ORÇAMENTO 2005
LEI Nº 2.531/2004











PREFEITURA

IGARASSU
do povo

PREFEITURA MUNICIPAL DE IGARASSU
SECRETARIA DE PLANEJAMENTO E MEIO AMBIENTE
DIRETORIA GERAL DE ORÇAMENTO

LEI Nº 2.531 / 2004

EMENTA: Estima a receita e fixa a despesa do Município de Igarassu para o exercício financeiro de 2005

Art. 1º- A presente lei estima a Receita e fixa a Despesa do Município de Igarassu para o exercício financeiro de 2005, compreendendo o orçamento fiscal referente aos Poderes do Município, Órgãos da Administração Direta e Supervisionada.

Art. 2º- O orçamento fiscal do Município para o exercício financeiro de que trata o artigo anterior, composto pela Receita e Despesas do Tesouro Municipal e de outras fontes da Administração Supervisionada, estima a Receita em R$ 43.978.200 (quarenta e três milhões novecentos e setenta e oito mil e duzentos reais) e fixa a despesa em igual importância, sendo R$ 36.262.600 (trinta e seis milhões duzentos e sessenta e dois mil e seiscentos reais) recurso do Tesouro Municipal e R$ 7.715.600 (sete milhões setecentos quinze mil e seiscentos reais) de Outras Fontes.

3º - A Receita do Orçamento Fiscal decorrerá da arrecadação de tributos e de outras receitas correntes e de capital, na forma da legislação vigente, de acordo com a discriminação abaixo:

	R$ 1,00
1 - RECEITAS DO TESOURO	
1.1. RECEITAS CORRENTES	35.348.000
Receita Tributária	1.448.400
Receita Patrimonial	70.000
Receita de Serviços	15.000
Transferências Correntes	32.923.900
Outras Receitas Correntes	674.600
1.2. RECEITAS DE CAPITAL	914.600
Transferências de Capital	914.600
	R$1,00
2. RECEITAS DE OUTRAS FONTES DA ADMINISTRAÇÃO SUPERVISIONADA	
2.1. RECEITAS CORRENTES	7.715.600
Receitas de contribuições	2.287.000
Transferências correntes	5.428.600
TOTAL DA RECEITA COM TODAS AS FONTES	43.978.200

Art. 4º- A Despesa do Orçamento Fiscal da presente Lei, tem a sua composição por Funções e por Órgãos, segundo as Categorias Econômicas e as Fontes de Recursos, conforme o seguinte desdobramento:

DESPESA POR FUNÇÕES

I. COM RECURSOS DO TESOURO

EM R$ 1,00

FUNÇÕES	CORRENTES	CAPITAL	TOTAL
LEGISLATIVA		120.000	120.000
JUDICIÁRIA	30.000		30.000
ADMINISTRAÇÃO	15.226.330	316.500	15.542.820
SEGURANÇA PÚBLICA	149.00	130.000	279.800
ASSISTENCIA SOCIAL	823.300	38.600	861.900
PREVIDENCIA SOCIAL	63.600		63.600
SAÚDE	774.000	80.000	854000
TRABALHO	291.200		291.200
EDUCAÇÃO	6.821.700	1.119.970	7.941.670
CULTURA	826.400	166.400	992.800
DIREITO DE CIDADANIA	68.300	17.000	85.300
URBANISMO	3.572.200	1.955.300	5.527.500
HABITAÇÃO	109.600	21.600	131.200
SANEAMENTO	19.700	334.400	354.100
GESTÃO AMBIENTAL	298.600	120.000	410.600
AGRICULTURA	83.600	35.000	118.600
INDÚSTRIA	11.800	68.200	80.000
COMÉRCIO E SERVIÇOS	53.800	28.900	82.700
COMUNICAÇÃO	96.400		96.400
ENCARGOS ESPECIAIS	2.107.200		2.107.200
RESERVA DE CONTINÊNCIA			291.200
TOTAL	**31.427.530**	**4.543870**	**36.262.600**

1. COM RECURSOS DE OUTRAS FONTES DA ADMINISTRAÇÃO SUPERVISIONADA
EM R$ 1,00

FUNÇÃO	CORRENTE	CAPITAL	TOTAL
ADMINISTRAÇÃO	192.000	43.000	284600
ASSISTENCIA SOCIAL	258.600	5.400	260.200
PREVIDENCIA SOCIAL	780.000		4.802.000
SAÚDE	3.836.000	600.00	352.400
HABITAÇÃO	82.400	216.200	295.000
SANEAMENTO		212.000	111.200
GESTÃO AMBIENTAL	218.000		218.000
ENCARGOS ESPECIAIS		1.272.000	1.272.000
TOTAL	**5.367.000**	**2.348.600**	**7.715.600**
2. TOTAL DA DESPESA POR FUNÇÕES	36.262.600	7.715.600	43.978.200

DESPESA POR ÓRGÃOS

1. COM RECURSOS DO TESOURO

EM R$ 1,00

ÓRGÃOS	CORRENTE	CAPITAL	TOTAL
CÂMARA MUNICIPAL	2362.200	120.000	2482.200
GABINETE DO PREFEITO	637.000	10.000	647.000
PROCURADORIA MUNICIPAL	269.200	5.000	274.200
SECRETARIA DE ADMINISTRAÇÃO	4177.00	155.000	4.332.000
SECRETARIA DE FINANÇAS	926.300	19.300	945.600
SECRETARIA DE EDUCAÇÃO	10.097..900	1.051.870	11.149.770
SECRETARIA DE SAÚDE	4.700.000	210.000	4.910.000
SECRETARIA DE VIAÇÃO E OBRAS	4.338.200	2.236.600	6.574.800

SECRETARIA DO TRABALHO, DESENVOLVIMENTO SOCIAL E CIDADANIA	1.471.900	122.200	1.594.100
SECRETARIA DO PLANEJAMENTO, MEIO AMBIENTE E PATRIMÔNIO HISTÒRICO	537.730	312.600	850.330
SECRETARIA DO GOVERNO E COMUNICAÇÃO	331.100	12.000	343.100
SECRETARIA DE TURISMO,CULTURA E ESPORTES	1.104.400	145.200	1.249.600
SECRETARIA DE DESENVOLVIMENTO ECONÔMICO E AGRICULTURA	474.600	144.100	618.200
RESERVA DE CONTIGÊNCIA			291.200
TOTAL	31.427.530	4.543.870	36.262.600

2. COM RECURSOS DE OUTRAS FONTES DA ADMINISTRAÇÃO SUPERVISIONADA

EM R$

ÓRGÃOS	CORRENTE	CAPITAL	TOTAL
SECRETARIA DE ADMINISTRAÇÃO	972.000	1.315.000	2.287.000
SECRETARIA DE SAÚDE	4.054.000	812.000	4.866.000
SECRETARIA DO TRABALHO, DESENVOLVIMENTO SOCIAL E CIDADANIA	341.000	221.600	562.600
3 . TOTAL DA DESPESA POR ÓRGÃO	5.367.000	2.348.600	7.715.600
3.1 TOTAL DA DESPESA DO MUNICÍPIO	36.262.600	7.715.600	43.978.200

Art. 5º- Atendendo ao disposto no artigo 56 da Lei Federal nº 4.320, de 17 de março de 1964, o recolhimento das Receitas do Tesouro, ressalvadas aquelas cuja peculiaridade exija tratamento específico por parte do Poder Executivo, será efetuado em estrita observância ao princípio da unidade, de tesouraria, vedada a fragmentação para criação de caixas paralelos.

Art. 6º- Fica o Poder Executivo autorizado durante o exercício de 2005 a :

I. Abrir créditos suplementares, até o limite correspondente a 40% (quarenta por cento) do valor total da despesa fixada nesta Lei, nos termos dos artigos 7º e 43 da Lei Federal 4.320 de 17 de março de 1964, com a finalidade de:

a) Atender a insuficiências de dotações dos grupos de despesa de cada projeto ou atividade;
b) Inserir grupo de despesa na programação de cada projeto ou atividade.

II – Cobrir necessidade de manutenção dos Fundos constantes da presente Lei, com recursos do Orçamento Fiscal, mediante a abertura de créditos suplementares até o limite de que trata o inciso I acima, à conta de Recursos do tesouro consignados no orçamento das referidas Entidades, obedecidos os dispositivos contidos nos artigos 7º e 43 da Lei Federal Nº 4.320 de 17\03\64.

Art. 7º - O Poder Executivo, mediante Decreto, baixará quadros de detalhamento das despesas fixadas nesta Lei em créditos adicionais, com a finalidade de discriminar as modalidades de aplicação e as fontes de recursos de cada grupo de despesas dos projetos e atividades.

Art. 8º- As unidades responsáveis pela execução dos créditos orçamentários aprovados, processarão o empenhamento da despesa, observados os limites fixados para grupo de despesa, modalidade de aplicação e fontes de recursos.

Art. 9º- Os quadros de detalhamento das despesas serão alterados em virtude de abertura e da reabertura de créditos adicionais, incluídos nestes, o remanejamento e a inserção das modalidades de aplicação e das fontes de recursos aprovados pelos referidos quadros.

Art. 10- Os créditos especiais extraordinários autorizados no exercício de 2004, ao serem reabertos, na forma do parágrafo 2º do art. 128 da Constituição Estadual, serão reclassificados em conformidade com os mesmos critérios e modelos adotados na presente lei.

Art. 11- O Poder Executivo estabelecerá normas disciplinado a operacionalização dos orçamentos de que trata a presente Lei e para realização da despesa através da programação financeira para 2002, onde fixará as medidas necessárias a manter os dispêndios compatíveis com as receitas, a fim de obter o equilíbrio financeiro preconizado pela legislação específica.

Art. 12- A presente Lei entrará em vigor na data de sua publicação, contando-se seus efeitos a partir de 1º de janeiro de 2005.

Art. 13- Revogam-se as disposições em contrário.

GABINETE DO PREFEITO - IGARASSU, 10 DE DEZEMBRO DE 2004.

SEVERINO DE SOUZA SILVA .
PREFEITO

CONSOLIDAÇÃO GERAL

EVOLUÇÃO DA DESPESA SEGUNDO OS PRINCIPAIS TÍTULOS - RECURSOS DO TESOURO EM (R$ 1,00)
(Lei nº 4.320, de 17/03/1964 - Artigo 22, inciso III, alíneas "d","e", e "f")

ESPECIFICAÇÃO	REALIZADA					ORÇADA		PREVISTA	
	2001	2002	02.01	2003	03.02	2004	04.03	2005	6,25
			%		%		%		%
DESPESAS CORRENTES	23.308.993	26.238.200	12,6	32.014.700	22,0	32.354.900	0.5	36.794.530	13,7
PESSOAL E ENCARGOS SOCIAIS	13.656.424	16.154.000	18,3	18.371.600	13,7	16.126.500	-11	21.455.200	33,0
JUROS E ENCARGOS DA DÍVIDA				2.500	8,6	2.500		2.700	8,0
OUTRAS DESPESAS CORRENTES	9.652.569	10.081.900	11.	13.640.600	35.2	16.225.900	12	15.336.630	(5,5)
DESPESAS DE CAPITAL	1.671.579	6.372.900	281,3	6.067.000	(5.0)	5.049.700	(5.0)	6.892.470	36,5
INVESTIMENTOS	2.331.572	6.264.900	168,7	6.067.000	(3,2)	5.049.700	3.2	1.272.000	(74,8)
INVERSÕES FINANCEIRAS	72.700	108.000	48,6						
AMORTIZAÇÃO DA DÍVIDA	-		-	-	-				
OUTRAS DESPESAS DE CAPITAL			-	-	-				
RESERVA DE CONTINGÊNCIA		246.800		272.100	10.2	267 200	10.2	291 200	9.0
TOTAL DA DESPESA	25.713.266	32.857.900	27,8	38.353.800	16,7	37.671.800	1.8	43.978.200	16,7

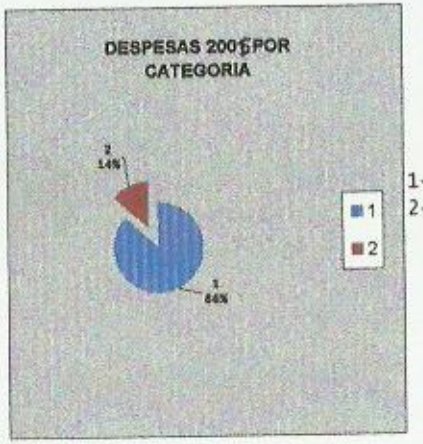

1-CORRENTE
2-CAPITAL



1 PESSOAL
2 JUROS
3 OUTRAS
4 INVEST.
5 INVERSÃO
6 AMORTIZ.

PREFEITURA MUNICIPAL DE IGARASSU
ORÇAMENTO DE 2005

EVOLUÇÃO DA RECEITA SEGUNDO OS PRINCIPAIS TÍTULOS - RECURSOS DO TESOURO (R$ 1,00)
(Lei nº 4.320, de 17/03/1964 - Artigo 22, inciso III, alíneas "d", "e", e "f")

ESPECIFICAÇÃO	REALIZADA				ORÇADA				PREVISTA	
	2001	01/00	2002	02.01	2003	LEI	REESTIMADA	03. 02	2005	04.03
RECEITAS CORRENTES	27.377.328	39.8	32.545.400	20.2	33.960.186	36,828,100	39.885.858	0.9	43.063.600	10
RECEITA TRIBUTÁRIA	966.629	10.7	1.508.500	50.2	1.419.132	1 264 600	12.462.529	13.0	1.448.400	10
RECEITA PATRIMONIAL	39.925	17.3	74.200	92.3	69.100	31 000	69.100	1.0	70 000	10
RECEITA DE SERVIÇOS	1.851	(212.4	4.100,0	11,7	3.400	10 000	3.400	1.2	15 000	10
TRANSFERÊNCIAS CORRENTES	26.187.969	414	30.716.800	18.9	31.032.146	35 140 500	15.911.110	11.1	38 352 500	10
OUTRAS RECEITAS CORRENTE	180.954,0	18.2	241.800	38.3	956.300	382 00	11.332.218	16.6	674 700	10
RECEITAS DE CAPITAL	348.552		670.563	451.7	767.000	843 700	767.000		914 600	10
OPERAÇÕES DE CRÉDITO	-		-	-						
ALIENAÇÃO DE BENS	-		-	-						
TRANSFERÊNCIAS DE CAPITAL	348.552		670.563	451.7	767.000	843 700	767.000	14.4	914 600	10
OUTRAS RECEITAS DE CAPITAL	-		-	-						
TOTAL DA RECEITA	27.725.880,0	25.1	31.060.634	26.6	34.247.078	37 671 800	39.705.920	(11.8)	43 978 200	10



1 CORRENTE
2 CAPITAL

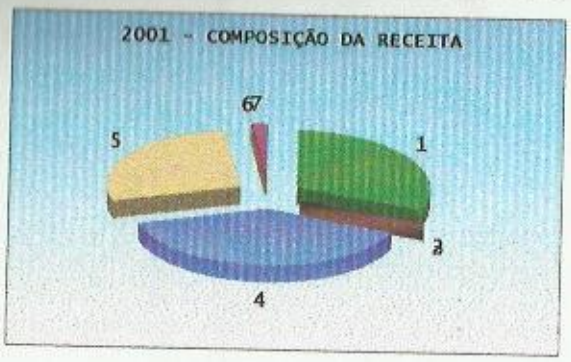

1 TRIBUTÁRIA
2 PATRIMONIAL
3 SERVIÇOS
4 TRANSF. CORRENTES
5 OUTRAS CORRENTES
6 OPERAÇÕES CRÉDITO
7 TRANSF. CAPITAL

LEGISLAÇÃO DA RECEITA

Constituição Federal, de 05/10/1988

- Estabelece organização geral do Brasil

Constituição Estadual, de 05/10/1989

- Estabelece a organização geral do Estado

Lei orgânica Municipal / 1990

- Estabelece a organização geral do Município

Código Tributário Nacional, de 25/10/1966

- Estabelece normas de Direito Tributário

Lei Complementar Federal nº 101 de 04/05/2000

- Estabelece normas de finanças públicas.

Lei Municipal nº 1.321, de 30/12/83

- Institui o Código Tributário Municipal

Lei Municipal nº 1616/96

- Atualiza o Código Tributário Municipal

Lei Municipal nº 1.810, de 26/03/98

- Introduz alterações na Legislação Tributária Municipal

Portaria nº 3 da Secretaria de Orçamento Federal, de 14/04/99 - Ministério do Orçamento e Gestão - MOG

Lei Municipal nº 2.434/2003

- Institui a contribuição para o custeio do Município de Igarassu da Iluminação Publica artigo 494 da constituição Federal.

ANEXO I

RECEITA

Demonstrativo da Despesa e Receita segundo as Categorias Econômicas — Recursos de Todas as Fontes

Receita	Valor	Despesa	Valor
RECEITAS CORRENTES	**43.063.600**	**DESPESAS CORRENTES**	**36.794.530**
RECEITA TRIBUTÁRIA	1.448.400	PESSOAL E ENCARGOS SOCIAIS	21.455.200
RECEITAS DE CONTRIBUIÇÕES	2.503.000	JUROS E ENCARGOS DA DÍVIDA	2.700
RECEITA PATRIMONIAL	70.000	OUTRAS DESPESAS CORRENTES	15.336.630
RECEITA DE SERVIÇOS	15.000	**DESPESAS DE CAPITAL**	**6.892.470**
TRANSFERÊNCIAS CORRENTES	38.352.500	INVESTIMENTOS	5.620.470
OUTRAS RECEITAS CORRENTES	674.700	INVERSÕES FINANCEIRAS	1.272.000
RECEITAS DE CAPITAL	**914.600**	**RESERVA DE CONTIGÊNCIA**	**291.200**
TRANSFERÊNCIAS DE CAPITAL	914.600	RESERVA DE CONTINGÊNCIA	291.200

Resumo

Receita Corrente	43.063.600	**Despesa Corrente**	36.794.530
Superavit do Orçamento Corrente	6.269.070	**Superavit**	6.269.070
Receita de Capital	914.600	**Despesa de Capital**	6.892.470
		Reserva de Contingência	291.200
Total	43.978.200	**Total**	**43.978.200**

Orçamento Fiscal 2005 R$ 1,00

Demonstrativo da Despesa e Receita segundo as Categorias Econômicas Recursos do Tesouro

Receita	Valor	Despesa	Valor
RECEITAS CORRENTES	**35.348.000**	**DESPESAS CORRENTES**	31.427.530
RECEITA TRIBUTÁRIA	1.448.400	PESSOAL E ENCARGOS SOCIAIS	17.881.200
RECEITAS DE CONTRIBUIÇÕES	216.000	JUROS E ENCARGOS DA DÍVIDA	2.700
RECEITA PATRIMONIAL	70.000	OUTRAS DESPESAS CORRENTES	13.543.630
RECEITA DE SERVIÇOS	15.000	**DESPESAS DE CAPITAL**	4.543.870
TRANSFERÊNCIAS CORRENTES	32.923.900	INVESTIMENTOS	4.543.870
OUTRAS RECEITAS CORRENTES	674.700	**RESERVA DE CONTIGÊNCIA**	291.200
RECEITAS DE CAPITAL	**914.600**	RESERVA DE CONTINGÊNCIA	291.200
TRANSFERÊNCIAS DE CAPITAL	914.600		

Resumo

Receita Corrente	35.348.000	**Despesa Corrente**	31.427.530
Superavit do Orçamento Corrente	3.920.470	**Superavit**	3.920.470
Receita de Capital	914.600	**Despesa de Capital**	4.543.870
		Reserva de Contingência	291.200
Total	**36.262.600**	**Total**	**36.262.600**



Demonstrativo da Despesa e Receita segundo as Categorias Econômicas — Recursos de Outras Fontes

Receita	Valor	Despesa	Valor
RECEITAS CORRENTES	**7.715.600**	**DESPESAS CORRENTES**	**5.367.000**
RECEITAS DE CONTRIBUIÇÕES	2.287.000	PESSOAL E ENCARGOS SOCIAIS	3.574.000
TRANSFERÊNCIAS CORRENTES	5.428.600	OUTRAS DESPESAS CORRENTES	1.793.000
		DESPESAS DE CAPITAL	**2.348.600**
		INVESTIMENTOS	1.076.600
		INVERSÕES FINANCEIRAS	1.272.000

Resumo

Receita Corrente	7.715.600	**Despesa Corrente**	5.367.000
Superavit do Orçamento Corrente	2.348.600	**Superavit**	2.348.600
Receita de Capital	0	**Despesa de Capital**	2.348.600
Total	7.715.600	**Total**	**7.715.600**

Resumo Geral da Receita

Recursos de Todas as Fontes

Código	Especificação	Tesouro	Outras	Total
1000.00.00	**RECEITAS CORRENTES**	35.348.000	7.715.600	43.063.600
1100.00.00	RECEITA TRIBUTÁRIA	1.448.400		1.448.400
1200.00.00	RECEITAS DE CONTRIBUIÇÕES	216.000	2.287.000	2.503.000
1300.00.00	RECEITA PATRIMONIAL	70.000		70.000
1600.00.00	RECEITA DE SERVIÇOS	15.000		15.000
1700.00.00	TRANSFERÊNCIAS CORRENTES	32.923.900	5.428.600	38.352.500
1900.00.00	OUTRAS RECEITAS CORRENTES	674.700		674.700
2000.00.00	**RECEITAS DE CAPITAL**	914.600		914.600
2400.00.00	TRANSFERÊNCIAS DE CAPITAL	914.600		914.600
	Total	**36.262.600**	**7.715.600**	**43.978.200**

Resumo Geral da Despesa

Recursos de Todas as Fontes

Código	Especificação	Tesouro	Outras	Total
3.0.00.00	**DESPESAS CORRENTES**	31.427.530	5.367.000	36.794.530
3.1.00.00	PESSOAL E ENCARGOS SOCIAIS	17.881.200	3.574.000	21.455.200
3.2.00.00	JUROS E ENCARGOS DA DÍVIDA	2.700		2.700
3.3.00.00	OUTRAS DESPESAS CORRENTES	13.543.630	1.793.000	15.336.630
4.0.00.00	**DESPESAS DE CAPITAL**	4.543.870	2.348.600	6.892.470
4.4.00.00	INVESTIMENTOS	4.543.870	1.076.600	5.620.470
4.5.00.00	INVERSÕES FINANCEIRAS		1.272.000	1.272.000
9.0.00.00	**RESERVA DE CONTIGÊNCIA**	291.200		291.200
9.9.00.00	RESERVA DE CONTINGÊNCIA	291.200		291.200
	Total	**36.262.600**	**7.715.600**	**43.978.200**

Especificação da Receita		Recursos de Todas as Fontes		
Código		Tesouro	Outras	Total
1000.00.00	**RECEITAS CORRENTES**	35.348.000	7.715.600	43.063.600
1100.00.00	RECEITA TRIBUTÁRIA	1.448.400		1.448.400
1110.00.00	IMPOSTOS	868.600		868.600
1112.00.00	IMPOSTOS SOBRE O PATRIMÔNIO E A RENDA	664.600		664.600
1112.02.00	IMPOSTO SOBRE A PROPRIEDADE PREDIAL E TERRITORIAL URBANA - IPTU	273.900		273.900
1112.04.00	IMPOSTO SOBRE A RENDA E PROVENTOS DE QUALQUER NATUREZA	260.700		260.700
1112.04.30	IMPOSTO DE RENDA RETIDO NAS FONTES	260.700		260.700
1112.08.00	IMPOSTO SOBRE TRANSMISSÃO "INTER VIVOS" DE BENS IMOVEIS E DE DIREITO REAIS SOBRE IMÓVEIS - ITBI	130.000		130.000
1113.00.00	IMPOSTOS SOBRE A PRODUÇÃO E A CIRCULAÇÃO	204.000		204.000
1113.05.00	IMPOSTOS SOBRE SERVIÇOS DE QUALQUER NATUREZA - ISS	204.000		204.000
1120.00.00	TAXAS	579.800		579.800
1121.00.00	TAXAS PELO EXERCÍCIO DO PODER DE POLÍCIA	319.400		319.400
1121.17.00	TAXA DE FISCALIZAÇÃO DE VIGILÂNCIA SANITÁRIA	46.600		46.600
1121.25.00	TAXA DE LICENÇA PARA FUNCIONAMENTO DE ESTABELECIMENTOS COMERCIAIS, INDÚSTRIAS E PRESTADORA DE SERVIÇOS	27.800		27.800
1121.29.00	TAXA DE LICENÇA PARA EXECUÇÃO DE OBRAS	130.000		130.000
1121.99.00	OUTRAS TAXAS PELO EXERCÍCIO DE PODER DE POLÍCIA	115.000		115.000
1122.00.00	TAXAS PELA PRESTAÇÃO DE SERVIÇOS	260.400		260.400
1122.28.00	TAXA DE CEMITÉRIOS	13.000		13.000
1122.90.00	TAXA DE LIMPEZA PÚBLICA	115.000		115.000
1122.99.00	OUTRAS TAXAS PELA PRESTAÇÃO DE SERVIÇOS	132.400		132.400
1200.00.00	RECEITAS DE CONTRIBUIÇÕES	216.000	2.287.000	2.503.000
1210.00.00	CONTRIBUIÇÕES SOCIAIS		2.287.000	2.287.000
1210.29.00	CONTRIBUIÇÕES PREVIDENCIÁRIAS DO REGIME PRÓPRIO		2.287.000	2.287.000
1210.29.01	CONTRIBUIÇÕES PATRONAIS - ATIVO CIVIL		1.298.300	1.298.300
1210.29.03	CONTRIBUIÇÃO PATRONAL - INATIVO CIVIL		988.700	988.700
1220.00.00	CONTRIBUIÇÕES ECONÔMICAS	216.000		216.000
1220.29.00	CONTRIBUIÇÃO PARA O CUSTEIO DO SERVIÇO DE ILUMINAÇÃO PÚBLICA	216.000		216.000
1300.00.00	RECEITA PATRIMONIAL	70.000		70.000
1310.00.00	RECEITAS IMOBILIÁRIAS	35.000		35.000
1319.00.00	OUTRAS RECEITAS IMOBILIÁRIAS	35.000		35.000
1390.00.00	OUTRAS RECEITAS PATRIMONIAIS	35.000		35.000
1600.00.00	RECEITA DE SERVIÇOS	15.000		15.000
1600.01.00	SERVIÇOS COMERCIAIS	15.000		15.000
1600.01.99	OUTROS SERVIÇOS COMERCIAIS	15.000		15.000
1700.00.00	TRANSFERÊNCIAS CORRENTES	32.923.900	5.428.600	38.352.500
1720.00.00	TRANSFERÊNCIAS INTERGOVERNAMENTAIS	31.386.500	5.428.600	36.815.100
1721.00.00	TRANSFERÊNCIAS DA UNIÃO	12.357.500	5.428.600	17.786.100
1721.01.00	PARTICIPAÇÃO NA RECEITA DA UNIÃO	12.122.600		12.122.600
1721.01.02	COTA-PARTE DO FUNDO DE PARTICIPAÇÃO DOS MUNICIPIOS	12.085.800		12.085.800
1721.01.05	COTA-PARTE DO IMPOSTO SOBRE A PROPRIEDADE PREDIAL TERRITORIAL RURAL	36.800		36.800
1721.09.00	OUTRAS TRANSFERÊNCIAS DA UNIÃO	234.900		234.900
1721.09.01	TRANSFERÊNCIA FINANCEIRA DO ICMS-DESONERAÇÃO- L.C. Nº 87/96	234.900		234.900
1721.33.00	TRANSFERÊNCIA DE RECURSOS DO SISTEMA ÚNICO DE SAÚDE - SUS REPASSE FUNDO A FUNDO		4.829.000	4.829.000
1721.34.00	TRANSFERÊNCIAS DE RECURSOS DO FUNDO NACIONAL DE ASSISTÊNCIA SOCIAL - F		599.600	599.600
1722.00.00	TRANSFERÊNCIAS DO ESTADO	17.493.100		17.493.100
1722.01.00	PARTICIPAÇÃO NA RECEITA DOS ESTADOS	17.493.100		17.493.100
1722.01.01	COTA-PARTE DO ICMS	14.867.000		14.867.000
1722.01.02	COTA-PARTE DO IPVA	2.106.730		2.106.730
1722.01.04	COTA-PARTE DO IPI SOBRE EXPORTAÇÃO	58.800		58.800
1722.01.30	COTA-PARTE DA CONTRIBUIÇÃO DO SALÁRIO-EDUCAÇÃO	460.570		460.570
1724.00.00	TRANSFERÊNCIAS MULTIGOVERNAMENTAIS	1.535.900		1.535.900
1724.02.00	TRANSFERÊNCIAS DE RECURSOS DA COMPLEMENTAÇÃO DA UNIÃO AO FUNDO DE MA DESENVOLVIMENTO DO ENSINO FUNDAMENTAL E DE VALORIZAÇÃO DO MAGISTÉRIO - F	1.535.900		1.535.900

Código	Especificação da Receita	Recursos de Todas as Fontes		
		Tesouro	Outras	Total
1760.00.00	TRANSFERÊNCIAS DE CONVÊNIOS	1.537.400		1.537.400
1761.00.00	TRANSFERÊNCIAS DE CONVÊNIOS DA UNIÃO E DAS SUAS ENTIDADES	1.242.700		1.242.700
1761.99.00	OUTRAS TRANSFERÊNCIAS DE CONVÊNIOS DA UNIÃO	1.242.700		1.242.700
1762.00.00	TRANSFERÊNCIAS DE CONVÊNIOS DO ESTADO E DE SUAS ENTIDADES	294.700		294.700
1762.99.00	OUTRAS TRANSFERÊNCIAS DE CONVÊNIO DOS ESTADOS	294.700		294.700
1900.00.00	OUTRAS RECEITAS CORRENTES	674.700		674.700
1910.00.00	MULTAS E JUROS DE MORA	5.900		5.900
1911.00.00	MULTAS E JUROS DE MORA DOS TRIBUTOS	5.900		5.900
1911.99.00	MULTAS E JUROS DE MORA DE OUTROS TRIBUTOS	5.900		5.900
1920.00.00	INDENIZAÇÕES E RESTITUIÇÕES	613.800		613.800
1921.00.00	INDENIZAÇÕES	613.800		613.800
1921.03.00	COMPENSAÇÃO FINANCEIRA PELA EXPLORAÇÃO DO ÓLEO BRUTO, XISTO E GÁS	608.800		608.800
1921.09.00	OUTRAS INDENIZAÇÕES	5.000		5.000
1930.00.00	RECEITA DA DÍVIDA ATIVA	20.000		20.000
1931.00.00	RECEITA DA DÍVIDA ATIVA TRIBUTÁRIA	15.000		15.000
1931.99.00	RECEITA DA DÍVIDA ATIVA DE OUTROS TRIBUTOS	15.000		15.000
1932.00.00	RECEITA DA DIVIDA ATIVA NÃO TRIBUTÁRIA	5.000		5.000
1990.00.00	RECEITAS DIVERSAS	35.000		35.000
1990.02.00	RECEITA DE MERCADOS E FEIRAS	15.000		15.000
1990.03.00	RECEITA DE APLICAÇÃO NO MERCADO DE CAPITAIS	5.000		5.000
1990.04.00	RENDAS EVENTUAIS - RECEITAS A CADASTRAR	5.000		5.000
1990.99.00	OUTRAS RECEITAS DIVERSAS	10.000		10.000
2000.00.00	**RECEITAS DE CAPITAL**	914.600		914.600
2400.00.00	TRANSFERÊNCIAS DE CAPITAL	914.600		914.600
2470.00.00	TRANSFERÊNCIAS DE CONVÊNIOS	914.600		914.600
2471.00.00	TRANSFERÊNCIA DE CONVÊNIOS DA UNIÃO E DE SUAS ENTIDADES	614.600		614.600
2471.99.00	OUTRAS TRANSFERÊNCIAS DE CONVÊNIO DA UNIÃO	614.600		614.600
2472.00.00	TRANSFERÊNCIA DE CONVÊNIOS DO ESTADO E DE SUAS ENTIDADES	300.000		300.000
2472.99.00	OUTRAS TRANSFERÊNCIAS DE CONVÊNIO DOS ESTADOS	300.000		300.000
	Total	**36.262.600**	**7.715.600**	**43.978.200**

Especificação da Despesa

Código	Especificação	Recursos de Todas as Fontes		
		Tesouro	Outras	Total
3.0.00.00	**DESPESAS CORRENTES**	**31.427.530**	**5.367.000**	**36.794.530**
3.1.00.00	PESSOAL E ENCARGOS SOCIAIS	17.881.200	3.574.000	21.455.200
3.1.90.00	APLICAÇÕES DIRETAS	17.881.200	3.574.000	21.455.200
3.2.00.00	JUROS E ENCARGOS DA DÍVIDA	2.700		2.700
3.2.90.00	APLICAÇÕES DIRETAS	2.700		2.700
3.3.00.00	OUTRAS DESPESAS CORRENTES	13.543.630	1.793.000	15.336.630
3.3.50.00	TRANSFER. A INSTITUIÇÕES PRIVADAS S/ FINS LUCRATIVOS	175.300		175.300
3.3.90.00	APLICAÇÕES DIRETAS	13.368.330	1.793.000	15.161.330
4.0.00.00	**DESPESAS DE CAPITAL**	**4.543.870**	**2.348.600**	**6.892.470**
4.4.00.00	INVESTIMENTOS	4.543.870	1.076.600	5.620.470
4.4.90.00	APLICAÇÕES DIRETAS	4.543.870	1.076.600	5.620.470
4.5.00.00	INVERSÕES FINANCEIRAS		1.272.000	1.272.000
4.5.90.00	APLICAÇÕES DIRETAS		1.272.000	1.272.000
9.0.00.00	**RESERVA DE CONTIGÊNCIA**	**291.200**		**291.200**
9.9.00.00	RESERVA DE CONTINGÊNCIA	291.200		291.200
9.9.99.00	RESERVA DE CONTINGÊNCIA	291.200		291.200
	Total	**36.262.600**	**7.715.600**	**43.978.200**

Demonstrativo da Despesa por Função

Recursos de Todas as Fontes

Função	Especificação	Tesouro	Outras	Total
01	LEGISLATIVA	120.000		120.000
03	ESSENCIAL A JUSTIÇA	30.000		30.000
04	ADMINISTRAÇÃO	15.542.830	235.000	15.777.830
06	SEGURANÇA PÚBLICA	279.800		279.800
08	ASSISTENCIA SOCIAL	861.900	264.000	1.125.900
09	PREVIDENCIA SOCIAL	63.600	780.000	843.600
10	SAUDE	854.000	4.436.000	5.290.000
11	TRABALHO	291.200		291.200
12	EDUCAÇÃO	7.941.670		7.941.670
13	CULTURA	992.800		992.800
14	DIREITOS DE CIDADANIA	85.300		85.300
15	URBANISMO	5.527.500		5.527.500
16	HABITAÇÃO	131.200	298.600	429.800
17	SANEAMENTO	354.100	212.000	566.100
18	GESTÃO AMBIENTAL	410.600	218.000	628.600
20	AGRICULTURA	118.600		118.600
22	INDÚSTRIA	80.000		80.000
23	COMÉRCIO E SERVIÇOS	82.700		82.700
24	COMUNICAÇÕES	96.400		96.400
28	ENCARGOS ESPECIAIS	2.107.200	1.272.000	3.379.200
99	RESERVA DE CONTINGÊNCIA	291.200		291.200
	Total	36.262.600	7.715.600	43.978.200

Demonstrativo da Despesa por Subfunção

Recursos de Todas as Fontes

Subfunção	Especificação	Tesouro	Outras	Total
031	AÇÃO LEGISLATIVA	120.000		120.000
092	REPRESENTAÇÃO JUDICIAL E EXTRAJUDICIAL	30.000		30.000
121	PLANEJAMENTO E ORÇAMENTO	106.000	212.000	318.000
122	ADMINISTRAÇÃO GERAL	13.316.030	235.000	13.551.030
123	ADMINISTRAÇÃO FINANCEIRA	183.900		183.900
124	CONTROLE INTERNO	31.900		31.900
131	COMUNICAÇÃO SOCIAL	387.600		387.600
182	DEFESA CIVIL	279.800		279.800
241	ASSISTÊNCIA AO IDOSO	19.200	13.800	33.000
242	ASSISTÊNCIA AO PORTADOR DE DEFICIÊNCIAS	37.900		37.900
243	ASSISTÊNCIA A CRIANÇA E AO ADOSLECENTE	246.300	250.200	496.500
244	ASSISTÊNCIA COMUNITÁRIA	722.200	82.400	804.600
271	PREVIDÊNCIA BÁSICA	2.680.400		2.680.400
272	PREVIDÊNCIA DO REGIME ESTATUTÁRIO		780.000	780.000
301	ATENÇÃO BÁSICA	178.000	1.180.000	1.358.000
302	ASSISTÊNCIA HOSPITALAR E AMBULATORIAL	676.000	3.256.000	3.932.000
306	ALIMENTAÇÃO E NUTRIÇÃO	125.700		125.700
334	FOMENTO AO TRABALHO	10.000		10.000
361	ENSINO FUNDAMENTAL	7.099.270		7.099.270
363	ENSINO SUPERIOR	252.900		252.900
365	EDUCAÇÃO INFANTIL	858.800		858.800
367	EDUCAÇÃO ESPECIAL	205.000		205.000
391	PATRIMÔNIO HISTÓRICO, ARTÍSTICO E ARQUEOLÓGICO	196.400		196.400
392	DIFUSÃO CULTURAL	796.400		796.400
451	INFRA-ESTRUTURA URBANA	2.152.100		2.152.100
452	SERVIÇOS URBANOS	2.273.900		2.273.900
482	HABITAÇÃO URBANA	21.600	216.200	237.800
541	PRESERVAÇÃO E CONSERVAÇÃO AMBIENTAL	207.000	218.000	425.000
542	CONTROLE AMBIENTAL	203.600		203.600
601	PROMOÇÃO DA PRODUÇÃO VEGETAL	18.000		18.000
604	DEFESA SANITÁRIA ANIMAL	7.000		7.000
606	EXTENSÃO RURAL	73.600		73.600
661	PROMOÇÃO INDUSTRIAL	100.000		100.000
691	PROMOÇÃO COMERCIAL	82.700		82.700
812	DESPORTO COMUNITÁRIO	165.000		165.000
846	OUTROS ENCARGOS ESPECIAIS	2.107.200	1.272.000	3.379.200
999	RESERVA DE CONTINGÊNCIA	291.200		291.200
	Total	36.262.600	7.715.600	43.978.200

Orçamento Fiscal 2005

R$ 1,00

Demonstrativo da Despesa por Programa

Recursos de Todas as Fontes

Programa	Especificação	Tesouro	Outras	Total
0101	CÂMARA DO POVO	2.274.200		2.274.200
0102	ENCARGOS GERAIS DA CÂMARA MUNICIPAL	208.000		208.000
1101	ADMINISTRAÇÃO DO GABINETE DO PREFEITO	551.700		551.700
1102	DESENVOLVIMENTO COMUNITÁRIO	95.300		95.300
1201	PROCURADORIA GERAL DO MUNICÍPIO	244.200		244.200
1202	REPRESENTAÇÃO JUDICIAL DO MUNICÍPIO	30.000		30.000
1301	ADMINISTRAÇÃO DA SECRETARIA DE ADMINISTRAÇÃO	1.130.000		1.130.000
1302	ENCARGOS GERAIS	2.922.200		2.922.200
1303	SEGURANÇA URBANA E PRENVENÇÃO À VIOLENCIA	279.800		279.800
1401	ADMINISTRAÇÃO DA SECRETARIA DE FINANÇAS	729.800		729.800
1402	ARRECADAÇÃO JUSTA, APLICAÇÃO EFICIENTE	215.800		215.800
1501	ADMINISTRAÇÃO DA SECRETARIA DE EDUCAÇÃO	2.547.000		2.547.000
1502	AMPLIANDO O ATENDIMENTO DA EDUCAÇÃO INFANTIL	996.800		996.800
1503	UNIVERSALIZAÇÃO DO ENSINO FUNDAMENTAL	6.148.270		6.148.270
1504	RESGATE E PROMOÇÃO DA CIDADANIA DAS CRIANÇAS, JOVENS E ADULTOS EM SITUAÇÃO DE RISCO	141.000		141.000
1506	IGARASSU ALFABETIZADO	441.500		441.500
1507	ALIMENTAÇÃO ESCOLAR	485.200		485.200
1508	A CAMINHO DA ESCOLA	150.000		150.000
1509	DESENVOLVIMENTO DA EDUCAÇÃO ESPECIAL	240.000		240.000
1601	ADMINISTRAÇÃO DA SECRETARIA DE SAÚDE	3.785.000		3.785.000
1602	IMPLEMENTAÇÃO DE SANEAMENTO BÁSICO	64.000	212.000	276.000
1604	IMPLANTAÇÃO DA VIGILÂNCIA EM SAÚDE	207.000	218.000	425.000
1607	OFERTA DE AÇÕES E SERVIÇOS DE SAÚDE	854.000	4.436.000	5.290.000
1701	ADMINISTRAÇÃO DA SECRETARIA DE OBRAS	2.148.800		2.148.800
1702	PRESERVAR OS PRÉDIOS PÚBLICOS	133.600		133.600
1703	PAVIMENTAR É DESENVOLVER	2.018.500		2.018.500
1704	CIDADE LIMPA POVO SADIO	2.273.900		2.273.900
1801	ADMINISTRAÇÃO DA SECRETARIA DO TRABALHO, DESENVOLVIMENTO SOCIAL	530.300		530.300
1802	PREFEITURA E COMUNIDADE CAMINHANDO JUNTAS	517.300		517.300
1803	CRIANÇA E ADOLESCENTE É PRESENTE E FUTURO	198.100		198.100
1804	MORADA DO POVO	131.200	298.600	429.800
1805	PROMOÇÃO E INCENTIVO ÀS ATIVIDADES E PROJETOS DE ASSISTÊNCIA	149.800		149.800
1806	PROMOÇÃO E INCENTIVO ÀS ATIVIDADES E PROJETOS DE ASSISTÊNCIA	67.400	264.000	331.400
1901	ADMINISTRAÇÃO DA SECRETARIA DE PLANEJAMENTO, MEIO AMBIENTE E PATRIMÔNIO HISTÓRICO	318.500		318.500
1902	MODERNIZAÇÃO DA CARTOGRAFIA MUNICIPAL	42.000		42.000
1903	EDUCAÇÃO AMBIENTAL	203.600		203.600
1904	GOVERNAR COM O POVO	89.830		89.830
1905	PATRIMÔNIO PRESENTE	196.400		196.400
2001	ADMINISTRAÇÃO DA SECRETARIA DE GOVERNO E COMUNICAÇÃO	246.700		246.700
2002	COMUNICAÇÃO SOCIAL ,DIVULGAÇÃO E EXPOSIÇÃO	96.400		96.400
2101	ADMINISTRAÇÃO DA SECRETARIA DE TURISMO, CULTURA E ESPORTES	288.200		288.200
2102	CULTURA NAS RUAS E NAS PRAÇAS	796.400		796.400
2103	INCENTIVO E PROMOÇÃO AO DESENVOLVIMENTO DOS ESPORTES	165.000		165.000
2201	ADMINISTRAÇÃO DA SECRETARIA DE DESENVOLVIMENTO ECONÔMICO AGRICULTURA	337.400		337.400
2202	PROGRESSO INDUSTRIAL	80.000		80.000
2203	DESENVOLVIMENTO DO COMÉRCIO LOCAL	82.700		82.700
2204	TÉCNICA NO CAMPO	73.600		73.600
2205	CAMPO SAUDÁVEL	7.000		7.000
2206	É TEMPO DE PLANTAR E DE PESCAR	18.000		18.000

Demonstrativo da Despesa por Programa

Recursos de Todas as Fontes

Programa	Especificação	Tesouro	Outras	Total
2207	IMPLANTAÇÃO DE AGROINDÚSTRIA	20.000		20.000
6001	ADMINISTRAÇÃO DO IGAPREV		2.287.000	2.287.000
9999	RESERVA DE CONTINGÊNCIA	291.200		291.200
	Total	36.262.600	7.715.600	43.978.200

Demonstrativo da Despesa por Projeto — **Recursos de Todas as Fontes**

Projeto	Especificação	Tesouro	Outras	Total
1004	IMPLANTAR AGROINDÚSTRIA	20.000		20.000
1005	CONSTRUÇÃO E REFORMA DE PRÉDIOS PÚBLICOS	133.600		133.600
1006	INFRA-ESTRUTURA URBANA	2.018.500		2.018.500
1007	GERENCIAMENTO DE RESÍDUOS SÓLIDOS	174.000		174.000
1008	CONSTRUÇÃO DE CASAS POPULARES PARA PESSOAS CARENTES	21.600	216.200	237.800
1010	PROMOÇÕES CULTURAIS	146.400		146.400
1011	PROMOÇÕES DE EVENTOS	650.000		650.000
1012	CONTRUÇÃO AMPLIAÇÃO, RECUPERAÇÃO E EQUIP. DA REDE FÍSICA ESCOLAR DA EDUCAÇÃO INFANTIL	65.000		65.000
1013	CONSTRUÇÃO, AMPLIAÇÃO, RECUPERAÇÃO, E EQUIP. DA REDE FÍSICA DO ENSINO FUNDAMENTAL	810.870		810.870
1014	CONSTRUÇÃO AMPLIAÇÃO, RECUPERAÇÃO E EQUIPAMENTO DA ESCOLA ABERTA PAULO FREIRE	36.000		36.000
1023	REALIZAÇÃO DE CONCURSO PÚBLICO	10.000		10.000
1024	CONSTRUÇÃO, AMPLIAÇÃO E RECUPERAÇÃO DE ESTRUTURAS FÍSICA, ESPORTIVAS,SOCIAIS E DE LAZER	120.000		120.000
1026	RESTAURAÇÃO, REVITALIZAÇÃO DO PATRIMÔNIO HISTÓRICO	196.400		196.400
1027	CONSTRUÇÃO. DO ATERRO SÁNITARIO E CENTRO DE SELETIVIDADE DE RESÍDUO SÓLIDO	290.100		290.100
1028	CONSTRUÇÃO, AMPLIAÇÃO, RECUP. E EQUIPAMENTO DA REDE FÍSICA DA EDUCAÇÃO ESPECIAL	30.000		30.000
1029	REEQUIPAMENTO DA CÂMARA	60.000		60.000
1030	RECUPERAÇÃO DA SEDE DA CÂMARA	60.000		60.000
1032	IMPLEMENTAÇÃO E AMPLIAÇÃO DOS PSF	50.000	250.000	300.000
1033	PRENVENÇÃO COM SEGURANÇA	279.800		279.800
	Total	5.172.270	466.200	5.638.470

Demonstrativo da Despesa por Atividade

Recursos de Todas as Fontes

Código	Especificação	Tesouro	Outras	Total
1001	IMPLANTAÇÃO DO PÓLO INDUSTRIAL	80.000		80.000
1002	APOIO AOS SETORES DE COMÉRCIO E SERVIÇOS	82.700		82.700
1003	PARCERIA TÉCNICA RURAL	73.600		73.600
1031	IMPLEM. MELHORIA SANIT. DOMIC. E SIST. DE ESG. SANITÁRIO	64.000	212.000	276.000
2001	GARANTIR A SAÚDE DA POPULAÇÃO ATRAVÉS DO CAMPO	7.000		7.000
2002	GARANTIR A PRODUTIVIDADE NO CAMPO	18.000		18.000
2003	APOIO ÀS ENTIDADES NÃO GOVERNAMENTAIS	31.300		31.300
2004	ASSISTÊNCIA À POPULAÇÃO CARENTE	64.000		64.000
2005	DIVULGAÇÃO DAS ATIVIDADES GOVERNAMENTAIS	96.400		96.400
2006	MANUTENÇÃO DA FROTA DE VEÍCULOS DA PMI	550.500		550.500
2007	SERVIÇO DE LIMPEZA URBANA	1.983.800		1.983.800
2009	ATUALIZAÇÃO DA CARTOGRAFIA MUNICIPAL	30.900		30.900
2010	MANUTENÇÃO DO CADASTRO MOBILIÁRIO	11.100		11.100
2011	CAMPANHA EDUCATIVA	29.600		29.600
2012	SISTEMA INTEGRADO DE PLANEJAMENTO	89.830		89.830
2014	OPERACIONALIZAÇÃO DO SISTEMA DE ARRECADAÇÃO DE TRIBUTOS	183.900		183.900
2015	CONTROLE FINANCEIRO DO MUNICÍPIO	31.900		31.900
2016	PROMOVER AÇÕES DE CIDADANIA AS COMUNIDADES CARENTES	350.000		350.000
2017	PROMOÇÃO E INCENTIVO AS ATIVIDADES DE ASSISTÊNCIA SOCIAL	167.300		167.300
2018	APOIO AOS CONSELHOS TUTELARES	54.100		54.100
2019	FUNDO MUNICIPAL DE DEFESA DOS DIREITOS DA CRIANÇA E DO ADOLESCENTE	144.000		144.000
2020	DISTRIBUIÇÃO DE MATERIAL PARA CONSTRUÇÃO DE CASAS POPULARES PARA FAMÍLIAS VITIMADAS POR "DESASTRES"	109.600	82.400	192.000
2021	APOIO A PESSOAS PORTADORAS DE DEFICIÊNCIA	37.900		37.900
2022	MANUTENÇÃO DA EDUCAÇÃO INFANTIL	793.800		793.800
2023	MANUTENÇÃO DO ENSINO FUNDAMENTAL	4.437.400		4.437.400
2024	MANUTENÇÃO DA ESCOLA ABERTA PAULO FREIRE	30.000		30.000
2026	MANUTENÇÃO DA FROTA DA SAÚDE	685.000		685.000
2028	PROG.VIGIL. EPIDEM E CONTROLE DAS DOENÇAS	185.000	190.000	375.000
2029	OFERTA DE AÇÕES E SERVIÇOS COMPLEMENTARES	178.000	1.152.000	1.330.000
2030	ENCARGOS GERAIS DO MUNICÍPIO	770.000		770.000
2033	APOIO AS PESSOAS DA TERCEIRA IDADE	19.200	13.800	33.000
2034	APOIO AO DESENVOLVIMENTO INFANTIL	25.600	80.100	105.700
2035	INCENTIVO A PROFISSIONALIZAÇÃO DE JOVENS E ADULTOS	111.900		111.900
2036	APOIO À VIVÊNCIA DA FAMÍLIA, CRIANÇA E ADOLESCENTE	22.600	170.100	192.700
2037	MANUTENÇÃO DAS ATIVIDADES ESPORTIVAS, CULTURAIS E DE LAZER	45.000		45.000
2038	MANUTENÇÃO DA EDUCAÇÃO DE JOVENS E ADULTOS	371.500		371.500
2039	AUTONOMIA FINANCEIRA DA ESCOLA	100.000		100.000
2040	ERRADICAÇAÕ DO TRABALHO INFANTO JUVENIL	75.000		75.000
2041	ALIMENTAÇÃO NA EDUCAÇÃO INFANTIL	125.700		125.700
2042	ALIMENTAÇÃO DO ENSINO FUNDAMENTAL	329.500		329.500
2043	ALIMENTAÇÃO PARA ALUNOS EM SITUAÇÃO DE RISCO	30.000		30.000
2044	TRANSPORTE ESCOLAR DOS ALUNOS DA REDE ESTADUAL DE ENSINO	150.000		150.000
2046	MANUTENÇÃO DA EDUCAÇÃO ESPECIAL	175.000		175.000
2048	VIGILÂNCIA SANITÁRIA E AMBIENTAL	22.000	28.000	50.000
2049	OFERTA DE AÇÕES DA ATENÇÃO BÁSICA	321.000	1.022.000	1.343.000
2050	PROGRAMA " SAÚDE DA FAMÍLIA"	200.000	1.361.000	1.561.000
2051	PROGRAMA " AGENTE COMUNITÁRIO"	70.000	452.000	522.000
2052	PROGRAMA "SAÚDE BUCAL"	15.000	85.000	100.000
2053	PROGRAMA " FÁRMACIA BÁSICA"	20.000	86.000	106.000
2054	CAMPANHA DE VACINAÇÃO NO MUNICIPIO		28.000	28.000
8001	GESTÃO ADMINISTRATIVA DO GABINETE DO PREFEITO	455.500		455.500
8002	GESTÃO ADMINISTRATIVA DO GABINETE DO VICE-PREFEITO	31.200		31.200
8003	GESTÃO ADMINISTRATIVA DA SECRETARIA DE GOVERNO E COMUNICAÇÃO	216.100		216.100
8004	COORDENAÇÃO EXECUTIVA DE ASSUNTOS LEGISLATIVOS	10.000		10.000
8005	GESTÃO ADMINISTRATIVA DA SDEA	296.500		296.500
8006	GESTÃO ADMINISTRATIVA DA SECRETARIA DE VIAÇÃO E OBRAS	584.100		584.100
8007	GESTÃO ADMINISTRATIVA DA SEPLAMA E PATRIMÔNIO HISTÓRICO	283.300		283.300
8008	GESTÃO ADMINISTRATIVA DA PROCURADORIA GERAL DO MUNICÍPIO	220.000		220.000

Demonstrativo da Despesa por Atividade		Recursos de Todas as Fontes		
Código	Especificação	Tesouro	Outras	Total
8009	GESTÃO ADMINISTRATIVA DA SEC. DE FINANÇAS	375.700		375.700
8010	GESTÃO ADMINISTRATIVA DA SECRETARIA DO TRABALHO, DESENVOLVIMENTO SOCIAL E CIDADANIA	470.000		470.000
8011	GESTÃO ADMINISTRATIVA DA SEC DE TURISMO , CULTURA E ESPORTES	250.000		250.000
8012	GESTÃO ADMINISTRATIVA DA SECRETARIA DE ADMINISTRAÇÃO	1.120.000		1.120.000
8013	GESTÃO ADMINISTRATIVA DA SECRETARIA DE SAÚDE	2.560.000		2.560.000
8014	GESTÃO ADMINISTRATIVA DA SECRETARIA DE EDUCAÇÃO	2.100.000		2.100.000
8016	GESTÃO ADMINISTRATIVA DA CÂMARA	2.154.200		2.154.200
8017	GESTÃO ADMINISTRATIVA DO IGAPREV		235.000	235.000
	Total	24.726.230	5.197.400	29.923.630

Demonstrativo da Despesa por Operações Especiais — **Recursos de Todas as Fontes**

Código	Especificação	Tesouro	Outras	Total
9001	ENCARGOS COM VALE REFEIÇÃO	5.000		5.000
9002	ENCARGO COM PESSOAL E OBRIGAÇÕES SOCIAIS DA URBI	841.100		841.100
9003	ASSESSORIA TÉCNICO- JURÍDICO EM DEFESA DO MUNICÍPIO	30.000		30.000
9004	ENCARGOS COM INSS	13.600		13.600
9005	ENCARGOS COM PASEP	291.200		291.200
9006	ENCARGOS SOCIAIS DA SECRETARIA DE FINANÇAS	49.300		49.300
9007	ENCARGO SOCIAIS DA STDSC	60.300		60.300
9008	ENCARGOS SOCIAIS DA SEC VIAÇÃO E OBRAS	173.100		173.100
9009	ENCARGOS SOCIAIS DA SEC DE TURISMO	38.200		38.200
9010	ENCARGOS SOCIAIS DA SECRETARIA DE EDUCAÇÃO	447.000		447.000
9011	ENCARGOS COM EDUCAÇÃO INFANTIL	138.000		138.000
9012	ENCARGOS COM ENSINO FUNDAMENTAL	800.000		800.000
9013	ENCARGOS SOCIAIS DA SEPLAMA	35.200		35.200
9014	ENCARGOS SOCIAIS DA SECRETARIA DE SAÚDE	540.000		540.000
9015	ENCARGOS SOCIAIS DA SECRETARIA DE ADMINISTRAÇÃO	100.000		100.000
9016	ENCARGO COM INATIVOS E PENSIONISTA	1.572.200		1.572.200
9017	DÍVIDAS DE EXERCÍCIOS ANTERIORES	240.000		240.000
9018	VALE TRANSP. PARA O SERVIDORES DOS ÓRGÃOS MUNICIPAIS	240.000		240.000
9019	PARCELAMENTO DE OBRIGAÇÕES PATRONAIS	35.000		35.000
9020	ENCARGOS COM INATIVOS E PENSIONISTAS	85.000		85.000
9021	ENCARGO MÉDICO COM VEREADORES	20.000		20.000
9022	ENCARGOS COM VALE TRANSPORTE DA CÂMARA MUNICIPAL	18.000		18.000
9023	ENCARGO COM A PREVIDÊNCIA SOCIAL	50.000		50.000
9024	ENCARGOS SOCIAIS DA SECRETARIA DE GOVERNO E COMUNICAÇÃO	20.600		20.600
9025	ENCARGOS SOCIAIS DO GABINETE DO PREFEITO	60.000		60.000
9026	ENCARGOS SOCIAIS DA SEC. DE DESENVOLVIMENTO ECONÔMICO E AGRICULTURA	40.900		40.900
9027	RESERVA DE CONTINGÊNCIA	291.200		291.200
9028	ENCARGOS SOCIAIS DA PROCURADORIA GERAL	24.200		24.200
9029	ENCARGOS SOCIAIS COM EDUCAÇÃO DE JOVENS E ADULTOS	70.000		70.000
9030	ENCARGOS SOCIAIS DA EDUCAÇÃO ESPECIAL	35.000		35.000
9031	BENEFICIO DOS APONSENTADOS E PENCIONISTA		780.000	780.000
9032	CAPITALIZAÇÃO DO IGAPREV		1.272.000	1.272.000
	Total	6.364.100	2.052.000	8.416.100

Despesa por Categoria Econômica — Recursos de Todas as Fontes

Código	Especificação	Tesouro	Outras	Total
3	DESPESAS CORRENTES	31.427.530	5.367.000	36.794.530
4	DESPESAS DE CAPITAL	4.543.870	2.348.600	6.892.470
9	RESERVA DE CONTIGÊNCIA	291.200		291.200
	Total	**36.262.600**	**7.715.600**	**43.978.200**

Despesa por Grupo — Recursos de Todas as Fontes

Código	Especificação	Tesouro	Outras	Total
1	PESSOAL E ENCARGOS SOCIAIS	17.881.200	3.574.000	21.455.200
2	JUROS E ENCARGOS DA DÍVIDA	2.700		2.700
3	OUTRAS DESPESAS CORRENTES	13.543.630	1.793.000	15.336.630
4	INVESTIMENTOS	4.543.870	1.076.600	5.620.470
5	INVERSÕES FINANCEIRAS		1.272.000	1.272.000
9	RESERVA DE CONTINGÊNCIA	291.200		291.200
	Total	**36.262.600**	**7.715.600**	**43.978.200**

Despesa por Modalidade — Recursos de Todas as Fontes

Código	Especificação	Tesouro	Outras	Total
50	TRANSFER. A INSTITUIÇÕES PRIVADAS S/ FINS LUCRATIVOS	175.300		175.300
90	APLICAÇÕES DIRETAS	35.796.100	7.715.600	43.511.700
99	RESERVA DE CONTINGÊNCIA	291.200		291.200
	Total	**36.262.600**	**7.715.600**	**43.978.200**

Demonstrativo da Vinculação dos Recursos destinados a Manutenção e ao Desenvolvimento do Ensino — **Recursos Ordinários**

Fontes	Valores	Aplicação	Valores
Receita de Impostos		SEC EDUCAÇÃO	9.401.800
IPTU	273.900		
I.R. RETIDO NA FONTE	260.700		
ITBI	130.000		
ISS	204.000		
Receita de Transferência			
COTA-PARTE FPM	12.085.800		
L.C. 87/96	234.900		
COTA-PARTE ICMS	14.867.000		
COTA-PARTE I.P.I. EXP.	58.800		
Receita Total	**28.115.100**		
Receita de Impostos	**868.600**		
Transferências	**27.246.500**		
Dívida Ativa	**0**		
Valor Legal (25%)	**7.028.775**	**Aplicação na manutenção e desenvolvimento do ensino**	**9.401.800**

Discriminação das Aplicações

SECRETARIA DE EDUCAÇÃO		**9.401.800**
1012	CONTRUÇÃO AMPLIAÇÃO, RECUPERAÇÃO E EQUIP. DA REDE FÍSICA ESCOLAR DA EDUCAÇÃO INFANTIL	65.000
1013	CONSTRUÇÃO, AMPLIAÇÃO, RECUPERAÇÃO, E EQUIP. DA REDE FÍSICA DO ENSINO FUNDAMENTAL	470.300
1014	CONSTRUÇÃO AMPLIAÇÃO, RECUPERAÇÃO E EQUIPAMENTO DA ESCOLA ABERTA PAULO FREIRE	36.000
1028	CONSTRUÇÃO, AMPLIAÇÃO, RECUP. E EQUIPAMENTO DA REDE FÍSICA DA EDUCAÇÃO ESPECIAL	30.000
2022	MANUTENÇÃO DA EDUCAÇÃO INFANTIL	763.800
2023	MANUTENÇÃO DO ENSINO FUNDAMENTAL	4.287.400
2024	MANUTENÇÃO DA ESCOLA ABERTA PAULO FREIRE	30.000
2038	MANUTENÇÃO DA EDUCAÇÃO DE JOVENS E ADULTOS	152.000
2039	AUTONOMIA FINANCEIRA DA ESCOLA	50.000
2040	ERRADICAÇAÕ DO TRABALHO INFANTO JUVENIL	75.000
2041	ALIMENTAÇÃO NA EDUCAÇÃO INFANTIL	49.300
2042	ALIMENTAÇÃO DO ENSINO FUNDAMENTAL	45.000
2043	ALIMENTAÇÃO PARA ALUNOS EM SITUAÇÃO DE RISCO	30.000
2046	MANUTENÇÃO DA EDUCAÇÃO ESPECIAL	175.000
8014	GESTÃO ADMINISTRATIVA DA SECRETARIA DE EDUCAÇÃO	2.100.000
9011	ENCARGOS COM EDUCAÇÃO INFANTIL	138.000
9012	ENCARGOS COM ENSINO FUNDAMENTAL	800.000
9029	ENCARGOS SOCIAIS COM EDUCAÇÃO DE JOVENS E ADULTOS	70.000
9030	ENCARGOS SOCIAIS DA EDUCAÇÃO ESPECIAL	35.000

Demonstrativo da Vinculação dos Recursos destinados ao Ensino Fundamental (Exclusive Transferência Complementar do Fundef)

Recursos Ordinários

Fontes	Valores	Aplicação	Valores
Receita de Transferência		SEC EDUCAÇÃO	4.368.800
COTA-PARTE FPM	12.085.800		
L.C. 87/96	234.900		
COTA-PARTE ICMS	14.867.000		
COTA-PARTE I.P.I. EXP.	58.800		
Transferências	**27.246.500**		
Valor Legal (15%)	**4.086.975**	**Total da Aplicação**	**4.368.800**

Discriminação das Aplicações

SECRETARIA DE EDUCAÇÃO		**4.368.800**
1013	CONSTRUÇÃO, AMPLIAÇÃO, RECUPERAÇÃO, E EQUIP. DA REDE FÍSICA DO ENSINO FUNDAMENTAL	150.300
2023	MANUTENÇÃO DO ENSINO FUNDAMENTAL	3.071.500
2038	MANUTENÇÃO DA EDUCAÇÃO DE JOVENS E ADULTOS	152.000
2039	AUTONOMIA FINANCEIRA DA ESCOLA	50.000
2042	ALIMENTAÇÃO DO ENSINO FUNDAMENTAL	45.000
2043	ALIMENTAÇÃO PARA ALUNOS EM SITUAÇÃO DE RISCO	30.000
9012	ENCARGOS COM ENSINO FUNDAMENTAL	800.000
9029	ENCARGOS SOCIAIS COM EDUCAÇÃO DE JOVENS E ADULTOS	70.000

Demonstrativo da Aplicação dos Recursos Complementares do FUNDEF

Fontes	Valores	Aplicação	Valores
Complementação do FUNDEF	1.535.900	SEC EDUCAÇÃO	1.535.900
Valor	**1.535.900**	**Total da Aplicação**	**1.535.900**

Discriminação das Aplicações

SECRETARIA DE EDUCAÇÃO		**1.535.900**
1013	CONSTRUÇÃO, AMPLIAÇÃO, RECUPERAÇÃO, E EQUIP. DA REDE FÍSICA DO ENSINO FUNDAMENTAL	320.000
2023	MANUTENÇÃO DO ENSINO FUNDAMENTAL	1.215.900

Demonstrativo da Vinculação dos Recursos destinados a Saúde

Recursos Ordinários

Fontes	Valores	Aplicação	Valores
Receita de Impostos		SEC SAÚDE	3.785.000
IPTU	273.900	SEC SAUDE	1.125.000
I.R. RETIDO NA FONTE	260.700		
ITBI	130.000		
ISS	204.000		
Receita de Transferência			
COTA-PARTE FPM	12.085.800		
L.C. 87/96	234.900		
COTA-PARTE ICMS	14.867.000		
COTA-PARTE I.P.I. EXP.	58.800		
Receita Total	**28.115.100**		
Receita de Impostos	**868.600**		
Transferências	**27.246.500**		
Dívida Ativa	**0**		
Valor Legal (15 %)	**4.217.265**	**Total da Aplicação**	**4.910.000**

Discriminação das Aplicações

SECRETARIA DE SAÚDE		**3.785.000**
2026	MANUTENÇÃO DA FROTA DA SAÚDE	685.000
8013	GESTÃO ADMINISTRATIVA DA SECRETARIA DE SAÚDE	2.560.000
9014	ENCARGOS SOCIAIS DA SECRETARIA DE SAÚDE	540.000
FUNDO MUNICIPAL DE SAÚDE		**1.125.000**
1031	IMPLEM. MELHORIA SANIT. DOMIC. E SIST. DE ESG. SANITÁRIO	64.000
1032	IMPLEMENTAÇÃO E AMPLIAÇÃO DOS PSF	50.000
2028	PROG.VIGIL. EPIDEM E CONTROLE DAS DOENÇAS	185.000
2029	OFERTA DE AÇÕES E SERVIÇOS COMPLEMENTARES	178.000
2048	VIGILÂNCIA SANITÁRIA E AMBIENTAL	22.000
2049	OFERTA DE AÇÕES DA ATENÇÃO BÁSICA	321.000
2050	PROGRAMA " SAÚDE DA FAMÍLIA"	200.000
2051	PROGRAMA " AGENTE COMUNITÁRIO"	70.000
2052	PROGRAMA "SAÚDE BUCAL"	15.000
2053	PROGRAMA " FÁRMACIA BÁSICA"	20.000

Especificação da Receita da Administração Direta

Recursos do Tesouro

Código	Especificação	Valor
1000.00.00	**RECEITAS CORRENTES**	**35.348.000**
1100.00.00	RECEITA TRIBUTÁRIA	1.448.400
1110.00.00	IMPOSTOS	868.600
1112.00.00	IMPOSTOS SOBRE O PATRIMÔNIO E A RENDA	664.600
1112.02.00	IMPOSTO SOBRE A PROPRIEDADE PREDIAL E TERRITORIAL URBANA - IPTU	273.900
1112.04.00	IMPOSTO SOBRE A RENDA E PROVENTOS DE QUALQUER NATUREZA	260.700
1112.04.30	IMPOSTO DE RENDA RETIDO NAS FONTES	260.700
1112.08.00	IMPOSTO SOBRE TRANSMISSÃO "INTER VIVOS" DE BENS IMOVEIS E DE DIREITO REAIS SOBRE IMÓVEIS - ITBI	130.000
1113.00.00	IMPOSTOS SOBRE A PRODUÇÃO E A CIRCULAÇÃO	204.000
1113.05.00	IMPOSTOS SOBRE SERVIÇOS DE QUALQUER NATUREZA - ISS	204.000
1120.00.00	TAXAS	579.800
1121.00.00	TAXAS PELO EXERCÍCIO DO PODER DE POLÍCIA	319.400
1121.17.00	TAXA DE FISCALIZAÇÃO DE VIGILÂNCIA SANITÁRIA	46.600
1121.25.00	TAXA DE LICENÇA PARA FUNCIONAMENTO DE ESTABELECIMENTOS COMERCIAIS, INDÚSTRIAS E PRESTADORA DE SERVIÇOS	27.800
1121.29.00	TAXA DE LICENÇA PARA EXECUÇÃO DE OBRAS	130.000
1121.99.00	OUTRAS TAXAS PELO EXERCÍCIO DE PODER DE POLÍCIA	115.000
1122.00.00	TAXAS PELA PRESTAÇÃO DE SERVIÇOS	260.400
1122.28.00	TAXA DE CEMITÉRIOS	13.000
1122.90.00	TAXA DE LIMPEZA PÚBLICA	115.000
1122.99.00	OUTRAS TAXAS PELA PRESTAÇÃO DE SERVIÇOS	132.400
1200.00.00	RECEITAS DE CONTRIBUIÇÕES	216.000
1220.00.00	CONTRIBUIÇÕES ECONÔMICAS	216.000
1220.29.00	CONTRIBUIÇÃO PARA O CUSTEIO DO SERVIÇO DE ILUMINAÇÃO PÚBLICA	216.000
1300.00.00	RECEITA PATRIMONIAL	70.000
1310.00.00	RECEITAS IMOBILIÁRIAS	35.000
1319.00.00	OUTRAS RECEITAS IMOBILIÁRIAS	35.000
1390.00.00	OUTRAS RECEITAS PATRIMONIAIS	35.000
1600.00.00	RECEITA DE SERVIÇOS	15.000
1600.01.00	SERVIÇOS COMERCIAIS	15.000
1600.01.99	OUTROS SERVIÇOS COMERCIAIS	15.000
1700.00.00	TRANSFERÊNCIAS CORRENTES	32.923.900
1720.00.00	TRANSFERÊNCIAS INTERGOVERNAMENTAIS	31.386.500
1721.00.00	TRANSFERÊNCIAS DA UNIÃO	12.357.500
1721.01.00	PARTICIPAÇÃO NA RECEITA DA UNIÃO	12.122.600
1721.01.02	COTA-PARTE DO FUNDO DE PARTICIPAÇÃO DOS MUNICIPIOS	12.085.800
1721.01.05	COTA-PARTE DO IMPOSTO SOBRE A PROPRIEDADE PREDIAL TERRITORIAL RURAL	36.800
1721.09.00	OUTRAS TRANSFERÊNCIAS DA UNIÃO	234.900
1721.09.01	TRANSFERÊNCIA FINANCEIRA DO ICMS-DESONERAÇÃO- L.C. Nº 87/96	234.900
1722.00.00	TRANSFERÊNCIAS DO ESTADO	17.493.100
1722.01.00	PARTICIPAÇÃO NA RECEITA DOS ESTADOS	17.493.100
1722.01.01	COTA-PARTE DO ICMS	14.867.000

Especificação da Receita da Administração Direta

Recursos do Tesouro

Código	Especificação	Valor
1722.01.02	COTA-PARTE DO IPVA	2.106.730
1722.01.04	COTA-PARTE DO IPI SOBRE EXPORTAÇÃO	58.800
1722.01.30	COTA-PARTE DA CONTRIBUIÇÃO DO SALÁRIO-EDUCAÇÃO	460.570
1724.00.00	TRANSFERÊNCIAS MULTIGOVERNAMENTAIS	1.535.900
1724.02.00	TRANSFERÊNCIAS DE RECURSOS DA COMPLEMENTAÇÃO DA UNIÃO AO FUNDO DE MANUTEN DESENVOLVIMENTO DO ENSINO FUNDAMENTAL E DE VALORIZAÇÃO DO MAGISTÉRIO - FUND	1.535.900
1760.00.00	TRANSFERÊNCIAS DE CONVÊNIOS	1.537.400
1761.00.00	TRANSFERÊNCIAS DE CONVÊNIOS DA UNIÃO E DAS SUAS ENTIDADES	1.242.700
1761.99.00	OUTRAS TRANSFERÊNCIAS DE CONVÊNIOS DA UNIÃO	1.242.700
1762.00.00	TRANSFERÊNCIAS DE CONVÊNIOS DO ESTADO E DE SUAS ENTIDADES	294.700
1762.99.00	OUTRAS TRANSFERÊNCIAS DE CONVÊNIO DOS ESTADOS	294.700
1900.00.00	OUTRAS RECEITAS CORRENTES	674.700
1910.00.00	MULTAS E JUROS DE MORA	5.900
1911.00.00	MULTAS E JUROS DE MORA DOS TRIBUTOS	5.900
1911.99.00	MULTAS E JUROS DE MORA DE OUTROS TRIBUTOS	5.900
1920.00.00	INDENIZAÇÕES E RESTITUIÇÕES	613.800
1921.00.00	INDENIZAÇÕES	613.800
1921.03.00	COMPENSAÇÃO FINANCEIRA PELA EXPLORAÇÃO DO ÓLEO BRUTO, XISTO E GÁS	608.800
1921.09.00	OUTRAS INDENIZAÇÕES	5.000
1930.00.00	RECEITA DA DÍVIDA ATIVA	20.000
1931.00.00	RECEITA DA DÍVIDA ATIVA TRIBUTÁRIA	15.000
1931.99.00	RECEITA DA DÍVIDA ATIVA DE OUTROS TRIBUTOS	15.000
1932.00.00	RECEITA DA DIVIDA ATIVA NÃO TRIBUTÁRIA	5.000
1990.00.00	RECEITAS DIVERSAS	35.000
1990.02.00	RECEITA DE MERCADOS E FEIRAS	15.000
1990.03.00	RECEITA DE APLICAÇÃO NO MERCADO DE CAPITAIS	5.000
1990.04.00	RENDAS EVENTUAIS - RECEITAS A CADASTRAR	5.000
1990.99.00	OUTRAS RECEITAS DIVERSAS	10.000
2000.00.00	**RECEITAS DE CAPITAL**	**914.600**
2400.00.00	TRANSFERÊNCIAS DE CAPITAL	914.600
2470.00.00	TRANSFERÊNCIAS DE CONVÊNIOS	914.600
2471.00.00	TRANSFERÊNCIA DE CONVÊNIOS DA UNIÃO E DE SUAS ENTIDADES	614.600
2471.99.00	OUTRAS TRANSFERÊNCIAS DE CONVÊNIO DA UNIÃO	614.600
2472.00.00	TRANSFERÊNCIA DE CONVÊNIOS DO ESTADO E DE SUAS ENTIDADES	300.000
2472.99.00	OUTRAS TRANSFERÊNCIAS DE CONVÊNIO DOS ESTADOS	300.000
	Total	**36.262.600**

Especificação da Receita da Administração Indireta

13601 IGARASSU PREVIDÊNCIA

Código	Especificação	Valor
1000.00.00	**RECEITAS CORRENTES**	**2.287.000**
1200.00.00	RECEITAS DE CONTRIBUIÇÕES	2.287.000
1210.00.00	CONTRIBUIÇÕES SOCIAIS	2.287.000
1210.29.00	CONTRIBUIÇÕES PREVIDENCIÁRIAS DO REGIME PRÓPRIO	2.287.000
1210.29.01	CONTRIBUIÇÕES PATRONAIS - ATIVO CIVIL	1.298.300
1210.29.03	CONTRIBUIÇÃO PATRONAL - INATIVO CIVIL	988.700
	Total	**2.287.000**

ANEXO II
DESPESA POR ÓRGÃO E UNIDADE

PODER LEGISLATIVO

CÂMARA MUNICIPAL



Órgão *CÂMARA MUNICIPAL*

Especificação	Fnt	Recursos do Todas as Fontes Tesouro	Fnt	Outras	Total
0101 **CÂMARA DO POVO**		2.274.200			2.274.200
Objetivo: ASSEGURAR AO PODER LEGISLATIVO MUNICIPAL O SUPORTE ADMINISTRATIVO NECESSÁRIO AO SEU REGULAR FUNCIONAMENTO					
01100.0103101011.029 REEQUIPAMENTO DA CÂMARA		60.000			60.000
4.4.90.00 INVESTIMENTOS	01	60.000			60.000
01100.0103101011.030 RECUPERAÇÃO DA SEDE DA CÂMARA		60.000			60.000
4.4.90.00 INVESTIMENTOS	01	60.000			60.000
01100.0412201018.016 GESTÃO ADMINISTRATIVA DA CÂMARA		2.154.200			2.154.200
3.1.90.00 PESSOAL E ENCARGOS SOCIAIS	01	1.640.000			1.640.000
3.3.90.00 OUTRAS DESPESAS CORRENTES	01	514.200			514.200
0102 **ENCARGOS GERAIS DA CÂMARA MUNICIPAL**		208.000			208.000
Objetivo:					
01100.0412201029.022 ENCARGOS COM VALE TRANSPORTE DA CÂMARA MUNICIPAL		18.000			18.000
3.3.90.00 OUTRAS DESPESAS CORRENTES	01	18.000			18.000
01100.0427101029.020 ENCARGOS COM INATIVOS E PENSIONISTAS		85.000			85.000
3.1.90.00 PESSOAL E ENCARGOS SOCIAIS	01	85.000			85.000
01100.0927101029.023 ENCARGO COM A PREVIDÊNCIA SOCIAL		50.000			50.000
3.1.90.00 PESSOAL E ENCARGOS SOCIAIS	01	50.000			50.000
01100.2884601029.019 PARCELAMENTO DE OBRIGAÇÕES PATRONAIS		35.000			35.000
3.1.90.00 PESSOAL E ENCARGOS SOCIAIS	01	35.000			35.000
01100.2884601029.021 ENCARGO MÉDICO COM VEREADORES		20.000			20.000
3.3.90.00 OUTRAS DESPESAS CORRENTES	01	20.000			20.000
Total do Órgão		2.482.200			2.482.200

PODER EXECUTIVO

GABINETE DO PREFEITO



Mirante Natural da Colina 77 - Nova Cruz

Órgão ***GABINETE DO PREFEITO***

Especificação	Fnt	Recursos do Todas as Fontes Tesouro	Fnt	Outras	Total
1101 **ADMINISTRAÇÃO DO GABINETE DO PREFEITO**		**551.700**			**551.700**
Objetivo: PRESTAR ASSESSORAMENTO DIRETO E IMEDIATO AO PREFEITO NO EXERCÍCIO DE SUAS ATRIBUIÇÕES, BEM COMO, PLANEJAR E COORDENAR SUAS ATIVIDADES,NOS ASPECTOS SOCIAIS PROTOCOLARES E DE REPRESENTAÇÕES					
11100.0412211018.001 GESTÃO ADMINISTRATIVA DO GABINETE DO PREFEITO		455.500			455.500
3.1.90.00 PESSOAL E ENCARGOS SOCIAIS	01	397.000			397.000
3.3.90.00 OUTRAS DESPESAS CORRENTES	01	53.500			53.500
4.4.90.00 INVESTIMENTOS	01	5.000			5.000
11100.0412211019.001 ENCARGOS COM VALE REFEIÇÃO		5.000			5.000
3.3.90.00 OUTRAS DESPESAS CORRENTES	01	5.000			5.000
11100.0427111019.025 ENCARGOS SOCIAIS DO GABINETE DO PREFEITO		60.000			60.000
3.1.90.00 PESSOAL E ENCARGOS SOCIAIS	01	60.000			60.000
11100.1412211018.002 GESTÃO ADMINISTRATIVA DO GABINETE DO VICE-PREFEITO		31.200			31.200
3.3.90.00 OUTRAS DESPESAS CORRENTES	01	26.200			26.200
4.4.90.00 INVESTIMENTOS	01	5.000			5.000
1102 **DESENVOLVIMENTO COMUNITÁRIO**		**95.300**			**95.300**
Objetivo: APOIAR TÉCNICA E FINANCEIRAMENTE A ENTIDADES QUE EXERÇAM ATIVIDADE VOLTADA DESENV. SOCIAL, CULTURAL DA COMUNIDADE, BEM COMO DAR ASSSISTÊNCIA A POPULAÇÃO CARENTES DO MUNICÍPIO					
11100.0824411022.003 APOIO ÀS ENTIDADES NÃO GOVERNAMENTAIS		31.300			31.300
3.3.50.00 OUTRAS DESPESAS CORRENTES	01	31.300			31.300
11100.0824411022.004 ASSISTÊNCIA À POPULAÇÃO CARENTE		64.000			64.000
3.3.90.00 OUTRAS DESPESAS CORRENTES	01	64.000			64.000
Total do Órgão		**647.000**			**647.000**

PROCURADORIA MUNICIPAL



Cais de Nova Cruz

Órgão ***PROCURADORIA MUNICIPAL***

Especificação	Fnt	Recursos do Tesouro	Fnt	Todas as Fontes Outras	Total
1201 **PROCURADORIA GERAL DO MUNICÍPIO**		**244.200**			**244.200**
Objetivo: ASSEGURAR A PROCURADORIA O SUPORTE ADMINISTRATIVO NECESSÁRIO E INDISPENSÁVEL AO SEU REGULAR FUNCIONAMENTO, A EXECUÇÃO E DIVULGAÇÃO DE SUAS ATIVIDADES.					
12100.0412212018.008 GESTÃO ADMINISTRATIVA DA PROCURADORIA GERAL DO MUNICÍPIO		220.000			220.000
3.1.90.00 PESSOAL E ENCARGOS SOCIAIS	01	163.000			163.000
3.3.90.00 OUTRAS DESPESAS CORRENTES	01	52.000			52.000
4.4.90.00 INVESTIMENTOS	01	5.000			5.000
12100.0427112019.028 ENCARGOS SOCIAIS DA PROCURADORIA GERAL		24.200			24.200
3.1.90.00 PESSOAL E ENCARGOS SOCIAIS	01	24.200			24.200
1202 **REPRESENTAÇÃO JUDICIAL DO MUNICÍPIO**		**30.000**			**30.000**
Objetivo: PROMOVER ASSESSORIA TÉCNICO - JURÍDICO NO ÂMBITO JUDICIAL DO INTERESSE DO MUNICÍPIO					
12100.0309212029.003 ASSESSORIA TÉCNICO- JURÍDICO EM DEFESA DO MUNICÍPIO		30.000			30.000
3.3.90.00 OUTRAS DESPESAS CORRENTES	01	30.000			30.000
Total do Órgão		**274.200**			**274.200**

SECRETARIA DE ADMINISTRAÇÃO



Panorama da Praia de Mangue Seco

Órgão *SECRETARIA DE ADMINISTRAÇÃO*

Especificação	Fnt	Recursos do Tesouro	Fnt	Todas as Fontes Outras	Total
1301 **ADMINISTRAÇÃO DA SECRETARIA DE ADMINISTRAÇÃO**		1.130.000			1.130.000
Objetivo: ASSEGURAR A SECRETARIA O SUPORTE ADMINISTRATIVO NECESSÁRIO E INDISPENSÁVEL AO SEU REGULAR FUNCIONAMENTO, A EXECUÇÃO E DIVULGAÇÃO DE SUAS ATIVIDADES					
13100.0412213018.012 GESTÃO ADMINISTRATIVA DA SECRETARIA DE ADMINISTRAÇÃO		1.120.000			1.120.000
3.1.90.00 PESSOAL E ENCARGOS SOCIAIS	01	960.000			960.000
3.3.90.00 OUTRAS DESPESAS CORRENTES	01	135.000			135.000
4.4.90.00 INVESTIMENTOS	01	25.000			25.000
13100.0433413011.023 REALIZAÇÃO DE CONCURSO PÚBLICO		10.000			10.000
3.3.90.00 OUTRAS DESPESAS CORRENTES	01	10.000			10.000
1302 **ENCARGOS GERAIS**		2.922.200			2.922.200
Objetivo: EFETUAR PAGAMENTO DE ENERGIA ELÉTRICA, ÁGUA, TELEFONE, CONTRATOS E OUTRAS DESPESAS					
13100.0427113022.030 ENCARGOS GERAIS DO MUNICÍPIO		770.000			770.000
3.3.90.00 OUTRAS DESPESAS CORRENTES	01	770.000			770.000
13100.0427113029.015 ENCARGOS SOCIAIS DA SECRETARIA DE ADMINISTRAÇÃO		100.000			100.000
3.1.90.00 PESSOAL E ENCARGOS SOCIAIS	01	100.000			100.000
13100.2884613029.016 ENCARGO COM INATIVOS E PENSIONISTA		1.572.200			1.572.200
3.1.90.00 PESSOAL E ENCARGOS SOCIAIS	01	1.572.200			1.572.200
13100.2884613029.017 DÍVIDAS DE EXERCÍCIOS ANTERIORES		240.000			240.000
3.1.90.00 PESSOAL E ENCARGOS SOCIAIS	01	120.000			120.000
3.3.90.00 OUTRAS DESPESAS CORRENTES	01	120.000			120.000
13100.2884613029.018 VALE TRANSP. PARA O SERVIDORES DOS ÓRGÃOS MUNICIPAIS		240.000			240.000
3.3.90.00 OUTRAS DESPESAS CORRENTES	01	240.000			240.000
1303 **SEGURANÇA URBANA E PRENVENÇÃO À VIOLENCIA**		279.800			279.800
Objetivo: GARANTIR A POPULAÇÃO SEGURANÇA URBANA E PREVINIR A VIOLENCIA					
13100.0618213031.033 PRENVENÇÃO COM SEGURANÇA		279.800			279.800
3.3.90.00 OUTRAS DESPESAS CORRENTES	01	40.000			40.000
3.3.90.00 OUTRAS DESPESAS CORRENTES	02	109.800			109.800
4.4.90.00 INVESTIMENTOS	01	10.000			10.000
4.4.90.00 INVESTIMENTOS	02	120.000			120.000
Total do Órgão		4.332.000			4.332.000

Órgão ***IGARASSU PREVIDÊNCIA***

Especificação	Fnt	Recursos do Tesouro	Fnt	Todas as Fontes Outras	Total
6001 **ADMINITAÇÃO DO IGAPREV**				**2.287.000**	**2.287.000**
Objetivo: CONDUZIR, COORDENAR E SUPERVISIONAR AS DIRETRIZES E IMPLEMENTAR AS AÇÕES VOLTADAS À PREVIDÊNCIA DE IGARASSU					
13601.0412260018.017 GESTÃO ADMINISTRATIVA DO IGAPREV				235.000	235.000
165 MANUTANÇÃO DAS ATIVIDADES DO IGRAPREV					
TODO IGARASSU 1 UNIDADE	1				
3.1.90.00 PESSOAL E ENCARGOS SOCIAIS			41	102.000	102.000
3.3.90.00 OUTRAS DESPESAS CORRENTES			41	90.000	90.000
4.4.90.00 INVESTIMENTOS			41	43.000	43.000
13601.0927260019.031 BENEFICIO DOS APONSENTADOS E PENCIONISTA				780.000	780.000
166 PAGAR PENCIONISTA E APOSENTADOS					
TODO IGARASSU 1 UNIDADE	1				
3.1.90.00 PESSOAL E ENCARGOS SOCIAIS			41	780.000	780.000
13601.2884660019.032 CAPITALIZAÇÃO DO IGAPREV				1.272.000	1.272.000
167 CAPITALIZAÇÃO DO IGARASSU					
IGARASSU SEDE 1 UNIDADE					
4.5.90.00 INVERSÕES FINANCEIRAS			41	1.272.000	1.272.000
Total do Órgão				**2.287.000**	**2.287.000**

SECRETARIA DE FINANÇAS



Barragem de Botafogo

Órgão ***SECRETARIA DE FINANÇAS***

Especificação	Fnt	Recursos do Tesouro	Fnt	Todas as Fontes Outras	Total
1401 **ADMINISTRAÇÃO DA SECRETARIA DE FINANÇAS**		729.800			729.800
Objetivo: ASSEGURAR À SECRETARIA O SUPORTE ADMINISTRATIVO NECESSÁRIO E INDISPENSÁVEL AO SEU REGULAR FUNCIONAMENTO, A EXECUÇÃO E DIVULGAÇÃO DE SUAS ATIVIDADES.					
14100.0412214018.009 GESTÃO ADMINISTRATIVA DA SEC. DE FINANÇAS		375.700			375.700
3.1.90.00 PESSOAL E ENCARGOS SOCIAIS	01	327.300			327.300
3.3.90.00 OUTRAS DESPESAS CORRENTES	01	39.600			39.600
4.4.90.00 INVESTIMENTOS	01	8.800			8.800
14100.0427114019.006 ENCARGOS SOCIAIS DA SECRETARIA DE FINANÇAS		49.300			49.300
3.1.90.00 PESSOAL E ENCARGOS SOCIAIS	01	49.300			49.300
14100.0927114019.004 ENCARGOS COM INSS		13.600			13.600
3.1.90.00 PESSOAL E ENCARGOS SOCIAIS	01	10.900			10.900
3.2.90.00 JUROS E ENCARGOS DA DÍVIDA	01	2.700			2.700
14100.1113114019.005 ENCARGOS COM PASEP		291.200			291.200
3.3.90.00 OUTRAS DESPESAS CORRENTES	01	291.200			291.200
1402 **ARRECADAÇÃO JUSTA, APLICAÇÃO EFICIENTE**		215.800			215.800
Objetivo: AUMENTAR A ARRECADAÇÃO MUNICIPAL					
14100.0412314022.014 OPERACIONALIZAÇÃO DO SISTEMA DE ARRECADAÇÃO DE TRIBUTOS		183.900			183.900
3.3.90.00 OUTRAS DESPESAS CORRENTES	01	179.400			179.400
4.4.90.00 INVESTIMENTOS	01	4.500			4.500
14100.0412414022.015 CONTROLE FINANCEIRO DO MUNICÍPIO		31.900			31.900
3.3.90.00 OUTRAS DESPESAS CORRENTES	01	25.900			25.900
4.4.90.00 INVESTIMENTOS	01	6.000			6.000
Total do Órgão		**945.600**			**945.600**

SECRETARIA DE EDUCAÇÃO



Trilha do Refúgio Ecológico Charles Darwin

Órgão *SECRETARIA DE EDUCAÇÃO*

Especificação	Fnt	Recursos do Todas as Fontes Tesouro	Fnt	Outras	Total
1501 ADMINISTRAÇÃO DA SECRETARIA DE EDUCAÇÃO		**2.547.000**			**2.547.000**
Objetivo: ASSEGURAR À SECRETARIA O SUPORTE ADMINISTRATIVO NECESSÁRIO E INDISPENSÁVEL AO SEU REGULAR FUNCIONAMENTO, GARANTINDO O PLANEJAMENTO, A EXECUÇÃO E O ACOMPANHAMENTO E A DIVULGAÇÃO DAS POLÍTICAS EDUCACIONAIS DO MUNICÍPIO.					
15100.0412215018.014 GESTÃO ADMINISTRATIVA DA SECRETARIA DE EDUCAÇÃO		2.100.000			2.100.000
3.1.90.00 PESSOAL E ENCARGOS SOCIAIS	01	1.561.600			1.561.600
3.3.90.00 OUTRAS DESPESAS CORRENTES	01	448.400			448.400
4.4.90.00 INVESTIMENTOS	01	90.000			90.000
15100.0427115019.010 ENCARGOS SOCIAIS DA SECRETARIA DE EDUCAÇÃO		447.000			447.000
3.1.90.00 PESSOAL E ENCARGOS SOCIAIS	01	200.000			200.000
3.3.90.00 OUTRAS DESPESAS CORRENTES	01	247.000			247.000
1502 AMPLIANDO O ATENDIMENTO DA EDUCAÇÃO INFANTIL		**996.800**			**996.800**
Objetivo: POSSIBILITAR O ACESSO Á EDUCAÇÃO INFANTIL C/ QUALIDADE SOCIAL, EM CRECHES E PRÉ-ESCOLA, ATRAVÉS DA EXPANSÃO DA REDE FÍSICA, MANUTENÇÃO, GESTÃO DEMOCRÁTICA, FORMAÇÃO E VALORIZAÇÃO DOS TRAB. DA REDE MUN. DE ENSINO					
15100.0427115029.011 ENCARGOS COM EDUCAÇÃO INFANTIL		138.000			138.000
3.1.90.00 PESSOAL E ENCARGOS SOCIAIS	01	93.400			93.400
3.3.90.00 OUTRAS DESPESAS CORRENTES	01	44.600			44.600
15100.1236515021.012 CONTRUÇÃO AMPLIAÇÃO, RECUPERAÇÃO E EQUIP. DA REDE FÍSICA ESCOLAR DA EDUCAÇÃO INFANTIL		65.000			65.000
069 CONSTRUIR,AMPLIAR, RECUPERAR E EQUIPAR A REDE FÍSICA ESCOLAR DA EDUCAÇÃO INFANTIL					
TODO IGARASSU 1 UNIDADE					
4.4.90.00 INVESTIMENTOS	01	65.000			65.000
15100.1236515022.022 MANUTENÇÃO DA EDUCAÇÃO INFANTIL		793.800			793.800
070 GARANTIR A MANUTENÇÃO DAS ATIVIDADES DA EDUCAÇÃO INFANTIL					
TODO IGARASSU 1 UNIDADE					
3.1.90.00 PESSOAL E ENCARGOS SOCIAIS	01	659.500			659.500
3.3.90.00 OUTRAS DESPESAS CORRENTES	01	104.300			104.300
3.3.90.00 OUTRAS DESPESAS CORRENTES	02	30.000			30.000
1503 UNIVERSALIZAÇÃO DO ENSINO FUNDAMENTAL		**6.148.270**			**6.148.270**
Objetivo: GARANTIR O ENSINO FUNDAMENTAL COM QUALIDADE SOCIAL ÁS CRIANÇAS E JOVENS, POSSIBILITANDO A PERMANENCIA E SUCESSO DO ALUNO NA ESCOLA					
15100.0436115039.012 ENCARGOS COM ENSINO FUNDAMENTAL		800.000			800.000
3.1.90.00 PESSOAL E ENCARGOS SOCIAIS	01	255.900			255.900
3.3.90.00 OUTRAS DESPESAS CORRENTES	01	544.100			544.100
15100.1236115031.013 CONSTRUÇÃO, AMPLIAÇÃO, RECUPERAÇÃO, E EQUIP. DA REDE FÍSICA DO ENSINO FUNDAMENTAL		810.870			810.870
071 CONSTRUIR, AMPLIAR, REPARAR E REEQUIPAR A REDE DO ENSINO FUNDAMENTAL					
TODO IGARASSU 5 UNIDADE					
4.4.90.00 INVESTIMENTOS	01	150.300			150.300
4.4.90.00 INVESTIMENTOS	05	340.570			340.570
4.4.90.00 INVESTIMENTOS	09	320.000			320.000

Órgão ***SECRETARIA DE EDUCAÇÃO***

Especificação		Fnt	Recursos do Todas as Fontes Tesouro	Fnt	Outras	Total
15100.1236115069.029	ENCARGOS SOCIAIS COM EDUCAÇÃO DE JOVENS E ADULTOS		70.000			70.000
3.1.90.00	PESSOAL E ENCARGOS SOCIAIS	01	20.000			20.000
3.3.90.00	OUTRAS DESPESAS CORRENTES	01	50.000			50.000
1507	**ALIMENTAÇÃO ESCOLAR**		**485.200**			**485.200**
Objetivo:	GARANTIR O FORNECIMENTO DE ALIMENTASÇÃO ESCOLAR COM QUALIDADE AOS ALUNOS DA REDE MUNICIPAL					
15100.1230615072.041	ALIMENTAÇÃO NA EDUCAÇÃO INFANTIL		125.700			125.700
142	**GARANTIR A ALIMENTAÇÃO ESCOLAR AOS ALUNOS DA CRECHES**					
TODO IGARASSU	1 UNIDADE					
150	**GARANTIR À ALIMENTAÇÃO ESCOLAR AOS ALUNOS DA PRÉ-ESCOLA**					
TODO IGARASSU	1 UNIDADE					
3.3.90.00	OUTRAS DESPESAS CORRENTES	01	39.300			39.300
3.3.90.00	OUTRAS DESPESAS CORRENTES	02	76.400			76.400
4.4.90.00	INVESTIMENTOS	01	10.000			10.000
15100.1236115072.042	ALIMENTAÇÃO DO ENSINO FUNDAMENTAL		329.500			329.500
143	**GARANTIR À ALIMENTAÇÃO ESCOLAR AOS ALUNOS DO ENSINO FUNDAMENTAL**					
TODO IGARASSU	1 UNIDADE					
151	**GARANTIR À ALIMENTAÇÃO ESCOLAR AOS ALUNOS DA EDUCAÇÃO DE JOVENS E ADULTOS**					
TODO IGARASSU	1 UNIDADE					
3.3.90.00	OUTRAS DESPESAS CORRENTES	01	35.000			35.000
3.3.90.00	OUTRAS DESPESAS CORRENTES	02	284.500			284.500
4.4.90.00	INVESTIMENTOS	01	10.000			10.000
15100.1236115072.043	ALIMENTAÇÃO PARA ALUNOS EM SITUAÇÃO DE RISCO		30.000			30.000
144	**GARANTIR À ALIMENTAÇÃO ESCOLAR AOS ALUNOS EM SITUAÇÃO DE RISCO**					
TODO IGARASSU	1 UNIDADE					
3.3.90.00	OUTRAS DESPESAS CORRENTES	01	30.000			30.000
1508	**A CAMINHO DA ESCOLA**		**150.000**			**150.000**
Objetivo:	OFERECER AOS ALUNOS DA REDE ESTADUAL DE ENSINO TRANSPORTE ESCOLAR					
15100.1236115082.044	TRANSPORTE ESCOLAR DOS ALUNOS DA REDE ESTADUAL DE ENSINO		150.000			150.000
145	**GARANTIR TRANSPORTE ESCOLAR AOS ALUNOS DA REDE ESTADUAL DE ENSINO**					
TODO IGARASSU	1 UNIDADE					
3.3.90.00	OUTRAS DESPESAS CORRENTES	02	150.000			150.000

Órgão ***SECRETARIA DE EDUCAÇÃO***

Especificação		Fnt	Recursos do Todas as Fontes Tesouro	Fnt	Outras	Total
1509 **DESENVOLVIMENTO DA EDUCAÇÃO ESPECIAL**			240.000			240.000
Objetivo: GARANTIR O ATENDIMENTO DO ENSINO FUNDAMENTAL À CRIANÇA E JOVENS PORTADORES DE DEFICIÊNCIA						
15100.1227115099.030	ENCARGOS SOCIAIS DA EDUCAÇÃO ESPECIAL		35.000			35.000
3.1.90.00	PESSOAL E ENCARGOS SOCIAIS	01	5.000			5.000
3.3.90.00	OUTRAS DESPESAS CORRENTES	01	30.000			30.000
15100.1236715091.028	CONSTRUÇÃO, AMPLIAÇÃO, RECUP. E EQUIPAMENTO DA REDE FÍSICA DA EDUCAÇÃO ESPECIAL		30.000			30.000
149 CONSTRUIR, AMPLIAR, RECUPERAR E EQUIPAR A REDE FÍSICA DA EDUCAÇÃO ESPECIAL						
TODO IGARASSU	1 UNIDADE					
4.4.90.00	INVESTIMENTOS	01	30.000			30.000
15100.1236715092.046	MANUTENÇÃO DA EDUCAÇÃO ESPECIAL		175.000			175.000
148 GARANTIR A MANUTENÇÃO DA EDUCAÇÃO ESPECIAL						
TODO IGARASSU	1 UNIDADE					
3.1.90.00	PESSOAL E ENCARGOS SOCIAIS	01	145.000			145.000
3.3.90.00	OUTRAS DESPESAS CORRENTES	01	30.000			30.000
	Total do Órgão		**11.149.770**			**11.149.770**

SECRETARIA DE SAÚDE



Órgão *SECRETARIA DE SAÚDE*

Especificação		Recursos do Todas as Fontes			
		Fnt	Tesouro	Fnt Outras	Total
1601 **ADMINISTRAÇÃO DA SECRETARIA DE SAÚDE**			**3.785.000**		**3.785.000**
Objetivo: ASSEGURAR A SECRETARIA O SUPORTE ADMINISTRATIVO NECESSÁRIO E INDISPENSÁVEL AO SEU REGULAR FUNCIONAMENTO, À EXECUÇÃO E DIVULGAÇÃO DE SUAS ATIVIDADES					
16100.0412216012.026 MANUTENÇÃO DA FROTA DA SAÚDE			685.000		685.000
3.3.90.00	OUTRAS DESPESAS CORRENTES	01	675.000		675.000
4.4.90.00	INVESTIMENTOS	01	10.000		10.000
16100.0412216018.013 GESTÃO ADMINISTRATIVA DA SECRETARIA DE SAÚDE			2.560.000		2.560.000
3.1.90.00	PESSOAL E ENCARGOS SOCIAIS	01	2.197.000		2.197.000
3.3.90.00	OUTRAS DESPESAS CORRENTES	01	307.000		307.000
4.4.90.00	INVESTIMENTOS	01	56.000		56.000
16100.0427116019.014 ENCARGOS SOCIAIS DA SECRETARIA DE SAÚDE			540.000		540.000
3.1.90.00	PESSOAL E ENCARGOS SOCIAIS	01	540.000		540.000
	Total do Órgão		**3.785.000**		**3.785.000**

Órgão ***FUNDO MUNICIPAL DE SAÚDE***

Especificação	Fnt	Recursos do Tesouro	Fnt	Todas as Fontes Outras	Total
1602 **IMPLEMENTAÇÃO DE SANEAMENTO BÁSICO**		**64.000**		**212.000**	**276.000**
Objetivo: IMPLEMENTAR AÇÕES DE SANEAMENTO BÁSICO					
16606.1712116021.031 IMPLEM. MELHORIA SANIT. DOMIC. E SIST. DE ESG. SANITÁRIO		64.000		212.000	276.000
4.4.90.00 INVESTIMENTOS					
4.4.90.00 INVESTIMENTOS	01	64.000			64.000
			42	212.000	212.000
1604 **IMPLANTAÇÃO DA VIGILÂNCIA EM SAÚDE**		**207.000**		**218.000**	**425.000**
Objetivo: IMPLEMENTAR AÇÕES DE VIGILÂNCIA EPIDEMIOLÓGICA, CONTROLE DE DOENÇAS, SANITÁRIAS E AMBIENTAL					
16606.1854116042.028 PROG.VIGIL. EPIDEM E CONTROLE DAS DOENÇAS		185.000		190.000	375.000
092 VIGILÃCIA EPEDEMIOLOGICA DAS DOENÇAS					
TODO IGARASSU 1 UNIDADE					
3.1.90.00 PESSOAL E ENCARGOS SOCIAIS					
3.3.90.00 OUTRAS DESPESAS CORRENTES			42	80.000	80.000
3.3.90.00 OUTRAS DESPESAS CORRENTES	01	185.000			185.000
			42	110.000	110.000
16606.1854116042.048 VIGILÂNCIA SANITÁRIA E AMBIENTAL		22.000		28.000	50.000
155 CONTROLE E FISCALIZAÇÃO SANITÁRIA E AMBIENTAL					
TODO IGARASSU 0 UNIDADE					
3.3.90.00 OUTRAS DESPESAS CORRENTES					
3.3.90.00 OUTRAS DESPESAS CORRENTES	01	22.000			22.000
			42	28.000	28.000
1607 **OFERTA DE AÇÕES E SERVIÇOS DE SAÚDE**		**854.000**		**4.436.000**	**5.290.000**
Objetivo: ADEQUAR O MODELO ASSISTENCIAL AOS PRINCÍPIOS E DIRETRIZES DO SUS, GARANTINDO A QUALIDADE E INTEGRALIDADE DAS AÇÕES E SERVIÇOS DE SAÚDE					
16606.1030116072.029 OFERTA DE AÇÕES E SERVIÇOS COMPLEMENTARES		178.000		1.152.000	1.330.000
101 GESTÃO PLENA DO SISTEMA MUNICIPAL- MÉDIA COMPLECIDADE					
TODO IGARASSU 1 UNIDADE					
3.1.90.00 PESSOAL E ENCARGOS SOCIAIS					
3.1.90.00 PESSOAL E ENCARGOS SOCIAIS	01	51.000			51.000
3.3.90.00 OUTRAS DESPESAS CORRENTES			42	510.000	510.000
3.3.90.00 OUTRAS DESPESAS CORRENTES	01	112.000			112.000
4.4.90.00 INVESTIMENTOS			42	442.000	442.000
4.4.90.00 INVESTIMENTOS	01	15.000			15.000
			42	200.000	200.000
16606.1030116072.054 CAMPANHA DE VACINAÇÃO NO MUNICIPIO				28.000	28.000
161 AÇÕES DO PROGRAMA VIG. EPIDEM. E CONTROLE DE DOENÇAS					
TODO IGARASSU 1 UNIDADE					
3.3.90.00 OUTRAS DESPESAS CORRENTES					
			42	28.000	28.000
16606.1030216071.032 IMPLEMENTAÇÃO E AMPLIAÇÃO DOS PSF		50.000		250.000	300.000
162 IMPLEMENTAÇÃO E AMPLIAÇÃO DOS POSTO DO PSF E UNIDADES DE SAÚDE					
CRUZ DE REBOUÇAS 1 UNIDADE					
CRUZ DE REBOUÇAS 1 UNIDADE					
IGARASSU SEDE 1 UNIDADE					
IGARASSU SEDE 1 UNIDADE					
IGARASSU SEDE 1 UNIDADE					
TODO IGARASSU 2 UNIDADE					
J. BOA SORTE SITIO SOUZA					
TAPAJÓS E VITORIA					
JACOCA					
LOT. RENDENÇÃO					
MARCO DE PEDRA					

Órgão ***FUNDO MUNICIPAL DE SAÚDE***

Especificação		Fnt	Recursos do Todas as Fontes Tesouro	Fnt	Outras	Total
4.4.90.00	INVESTIMENTOS	01	50.000			50.000
4.4.90.00	INVESTIMENTOS			42	250.000	250.000
16606.1030216072.049	OFERTA DE AÇÕES DA ATENÇÃO BÁSICA		321.000		1.022.000	1.343.000
156	**ASSISTENCIA BÁSICA A POPULAÇÃO**					
	TODO IGARASSU 0 UNIDADE					
3.1.90.00	PESSOAL E ENCARGOS SOCIAIS	01	271.000			271.000
3.1.90.00	PESSOAL E ENCARGOS SOCIAIS			42	480.000	480.000
3.3.90.00	OUTRAS DESPESAS CORRENTES	01	35.000			35.000
3.3.90.00	OUTRAS DESPESAS CORRENTES			42	392.000	392.000
4.4.90.00	INVESTIMENTOS	01	15.000			15.000
4.4.90.00	INVESTIMENTOS			42	150.000	150.000
16606.1030216072.050	PROGRAMA " SAÚDE DA FAMÍLIA"		200.000		1.361.000	1.561.000
157	**AÇÕES DE PROGRAMA SAUDE DA FAMILIA**					
	TODO IGARASSU 1 UNIDADE					
3.1.90.00	PESSOAL E ENCARGOS SOCIAIS	01	140.000			140.000
3.1.90.00	PESSOAL E ENCARGOS SOCIAIS			42	1.230.000	1.230.000
3.3.90.00	OUTRAS DESPESAS CORRENTES	01	60.000			60.000
3.3.90.00	OUTRAS DESPESAS CORRENTES			42	131.000	131.000
16606.1030216072.051	PROGRAMA " AGENTE COMUNITÁRIO"		70.000		452.000	522.000
158	**AÇÕES DO PROGRAMA DE AGENTES COMUNITÁRIO DE SAÚDE**					
	TODO IGARASSU 1 UNIDADE					
3.1.90.00	PESSOAL E ENCARGOS SOCIAIS	01	50.000			50.000
3.1.90.00	PESSOAL E ENCARGOS SOCIAIS			42	392.000	392.000
3.3.90.00	OUTRAS DESPESAS CORRENTES	01	20.000			20.000
3.3.90.00	OUTRAS DESPESAS CORRENTES			42	60.000	60.000
16606.1030216072.052	PROGRAMA "SAÚDE BUCAL"		15.000		85.000	100.000
159	**AÇÕES DO PROGRAMA SAÚDE BUCAL**					
	TODO IGARASSU 1 UNIDADE					
3.3.90.00	OUTRAS DESPESAS CORRENTES	01	15.000			15.000
3.3.90.00	OUTRAS DESPESAS CORRENTES			42	85.000	85.000
16606.1030216072.053	PROGRAMA " FÁRMACIA BÁSICA"		20.000		86.000	106.000
160	**FARMACIA BÁSICA**					
	TODO IGARASSU 1 UNIDADE					
3.3.90.00	OUTRAS DESPESAS CORRENTES	01	20.000			20.000
3.3.90.00	OUTRAS DESPESAS CORRENTES			42	86.000	86.000
	Total do Órgão		**1.125.000**		**4.866.000**	**5.991.000**

SECRETARIA DE VIAÇÃO E OBRAS



Canal de Santa Cruz

Órgão ***SECRETARIA DE VIAÇÃO E OBRAS***

Especificação	Fnt	Recursos do Todas as Fontes Tesouro	Fnt	Outras	Total
1701 **ADMINISTRAÇÃO DA SECRETARIA DE OBRAS**		**2.148.800**			**2.148.800**
Objetivo: ASSEGURAR À SECRETARIA O SUPORTE ADMINISTRATIVO NECESSÁRIO E INDISPENSÁVEL AO SEU REGULAR FUNCIONAMENTO, À EXECUÇÃO E DIVULGAÇÃO DE SUAS ATIVIDADES					
17100.0412217018.006 GESTÃO ADMINISTRATIVA DA SECRETARIA DE VIAÇÃO E OBRAS		584.100			584.100
3.1.90.00 PESSOAL E ENCARGOS SOCIAIS	01	466.300			466.300
3.3.90.00 OUTRAS DESPESAS CORRENTES	01	106.900			106.900
4.4.90.00 INVESTIMENTOS	01	10.900			10.900
17100.0427117019.008 ENCARGOS SOCIAIS DA SEC VIAÇÃO E OBRAS		173.100			173.100
3.1.90.00 PESSOAL E ENCARGOS SOCIAIS	01	173.100			173.100
17100.1512217012.006 MANUTENÇÃO DA FROTA DE VEÍCULOS DA PMI		550.500			550.500
3.3.90.00 OUTRAS DESPESAS CORRENTES	01	550.500			550.500
17100.1512217019.002 ENCARGO COM PESSOAL E OBRIGAÇÕES SOCIAIS DA URBI		841.100			841.100
3.1.90.00 PESSOAL E ENCARGOS SOCIAIS	01	841.100			841.100
1702 **PRESERVAR OS PRÉDIOS PÚBLICOS**		**133.600**			**133.600**
Objetivo: CONSTRUIR E REFORMAR PRÉDIOS MUNICIPAIS, VISANDO ATENDER AS ATRIBUIÇÕES DAS DIVERSAS SECRETARIAS					
17100.1545117021.005 CONSTRUÇÃO E REFORMA DE PRÉDIOS PÚBLICOS		133.600			133.600
028 **CONSTRUIR E REFORMAR PRÉDIOS PÚBLICOS**					
TODO IGARASSU 1 UNIDADE					
3.3.90.00 OUTRAS DESPESAS CORRENTES	01	27.400			27.400
4.4.90.00 INVESTIMENTOS	01	106.200			106.200
1703 **PAVIMENTAR É DESENVOLVER**		**2.018.500**			**2.018.500**
Objetivo: PAVIMENTAR E REFORMAR AS VIAS E ESTRADAS MUNICIPAIS PROPORCIONANDO MELHORES CONDIÇÕES DE TRÁFEGO DE VEÍCULO E URBANIZAÇÃO.					
17100.1545117031.006 INFRA-ESTRUTURA URBANA		2.018.500			2.018.500
029 **INFRA-ESTRUTURA URBANA**					
TODO IGARASSU — RUA ÁGUAS BELA/ RUA HAITI					
CRUZ DE REBOUÇAS — MURO DE ARRIMO N.S.DE FATIMA					
CRUZ DE REBOUÇAS — RUA MARIA REGINA					
CRUZ DE REBOUÇAS — RUA JOSÉ LACERDA LEITE					
CRUZ DE REBOUÇAS — RUA CAETÉS					
IGARASSU SEDE — RUA JOSÉ LACERDA LEITE					
CRUZ DE REBOUÇAS — 1ª TRAV. N. S. DO ROSÁRIO					
IGARASSU SEDE — RUA JOSÉ RODRIGUES/ CURITIBA					
CRUZ DE REBOUÇAS — RUA DO COMÉRCIO					
CRUZ DE REBOUÇAS — RUA SÃO CRISTOVÃO					
TODO IGARASSU — R. CUBATÃO/R. FRANCANA					
TODO IGARASSU — RUA ROLXINOL					
TODO IGARASSU — RUA PINA/ RUA SÃO PAULO					
TODO IGARASSU					
TODO IGARASSU — RUA BOA VISTA / RUA BERTÓPOLES					
TODO IGARASSU — ESTREADA PRINCIPAL SÍTIO CAMBOA					
TODO IGARASSU — RUA MARIA CORRÊIA DE MORAIS					
3.3.90.00 OUTRAS DESPESAS CORRENTES	01	93.100			93.100
3.3.90.00 OUTRAS DESPESAS CORRENTES	02	87.200			87.200
4.4.90.00 INVESTIMENTOS	01	943.600			943.600
4.4.90.00 INVESTIMENTOS	02	894.600			894.600

Órgão ***SECRETARIA DE VIAÇÃO E OBRAS***

Especificação		Fnt	Recursos do Todas as Fontes Tesouro	Fnt	Outras	Total
1704 **CIDADE LIMPA POVO SADIO**			**2.273.900**			**2.273.900**
Objetivo: DOTAR O MUNICÍPIO DE UM SISTEMA DE LIMPEZA URBANA DE ELEVADA QUALIDADE, CONTRIBUINDO PARA PROPORCIONAR UMA VIDA MAIS SAUDÁVEL A POPULAÇÃO						
17100.1545217042.007	SERVIÇO DE LIMPEZA URBANA		1.983.800			1.983.800
3.3.90.00	OUTRAS DESPESAS CORRENTES	01	1.972.900			1.972.900
4.4.90.00	INVESTIMENTOS	01	10.900			10.900
17100.1745217041.027	CONSTRUÇÃO. DO ATERRO SÁNITARIO E CENTRO DE SELETIVIDADE DE RESÍDUO SÓLIDO		290.100			290.100
3.3.90.00	OUTRAS DESPESAS CORRENTES	01	19.700			19.700
4.4.90.00	INVESTIMENTOS	01	70.400			70.400
4.4.90.00	INVESTIMENTOS	02	200.000			200.000
	Total do Órgão		**6.574.800**			**6.574.800**

SECRETARIA DO TRABALHO/DESENVOLVIMENTO SOCIAL E CIDADANIA



Coroa do Avião

Órgão ***SECRETARIA DO TRABALHO, DESENVOLVIMENTO SOCIAL E CIDADANIA***

Especificação	Fnt	Recursos do Todas as Fontes Tesouro	Fnt	Outras	Total
1801 ADMINISTRAÇÃO DA SECRETARIA DO TRABALHO, DESENVOLVIMENTO SOCIAL		**530.300**			**530.300**
Objetivo: ASSEGURAR Á SECRETARIA O SUPORTE ADMINISTRATIVO NECESSÁRIO E INDISPENSÁVEL AO SEU REGULAR FUNCIONAMENTO, EXECUÇÃO E DIVULGAÇÃO DE SUAS ATIVIDADES					
18100.0412218018.010 GESTÃO ADMINISTRATIVA DA SECRETARIA DO TRABALHO, DESENVOLVIMENTO SOCIAL E CIDADANIA		470.000			470.000
3.1.90.00 PESSOAL E ENCARGOS SOCIAIS	01	355.500			355.500
3.3.90.00 OUTRAS DESPESAS CORRENTES	01	84.500			84.500
4.4.90.00 INVESTIMENTOS	01	30.000			30.000
18100.0427118019.007 ENCARGO SOCIAIS DA STDSC		60.300			60.300
3.1.90.00 PESSOAL E ENCARGOS SOCIAIS	01	60.300			60.300
1802 PREFEITURA E COMUNIDADE CAMINHANDO JUNTAS		**517.300**			**517.300**
Objetivo: ASSISTIR A POPULAÇÃO ATRAVÉS DAS COMUNIDADES OFERECENDO-LHE OPORTUNIDADES NO RESGATE DA CIDADANIA					
18100.0824418022.016 PROMOVER AÇÕES DE CIDADANIA AS COMUNIDADES CARENTES		350.000			350.000
3.3.90.00 OUTRAS DESPESAS CORRENTES	01	332.700			332.700
4.4.90.00 INVESTIMENTOS	01	17.300			17.300
18100.0824418022.017 PROMOÇÃO E INCENTIVO AS ATIVIDADES DE ASSISTÊNCIA SOCIAL		167.300			167.300
3.3.90.00 OUTRAS DESPESAS CORRENTES	01	167.300			167.300
1803 CRIANÇA E ADOLESCENTE É PRESENTE E FUTURO		**198.100**			**198.100**
Objetivo: DAR CONDIÇÕES FINANCEIRAS AOS CONSELHOS NAS ATIVIDADES DE ATENDIMENTO À CRIANÇA E AO ADOLESCENTE.					
18100.0824318032.019 FUNDO MUNICIPAL DE DEFESA DOS DIREITOS DA CRIANÇA E DO ADOLESCENTE		144.000			144.000
3.3.50.00 OUTRAS DESPESAS CORRENTES	01	144.000			144.000
18100.1424318032.018 APOIO AOS CONSELHOS TUTELARES		54.100			54.100
3.3.90.00 OUTRAS DESPESAS CORRENTES	01	42.100			42.100
4.4.90.00 INVESTIMENTOS	01	12.000			12.000
1805 PROMOÇÃO E INCENTIVO ÀS ATIVIDADES E PROJETOS DE ASSISTÊNCIA		**149.800**			**149.800**
Objetivo: ASSEGURAR ATENDIMENTO BÁSICO SÓCIO-EDUCACIONAL E PROFISSIONALIZANTE A JOVENS, PORTADORES DE DEFICIÊNCIA, PESSOAS DA 3ª IDADE, CRIANÇAS, ADOLESCENTES E FAMÍLIA DE BAIXA RENDA					
18100.0824218052.021 APOIO A PESSOAS PORTADORAS DE DEFICIÊNCIA		37.900			37.900
056 APOIAR AS PESSOAS PORTADORAS DE DEFICIÊNCIA					
TODO IGARASSU 1 UNIDADE					
3.3.90.00 OUTRAS DESPESAS CORRENTES	01	28.500			28.500
4.4.90.00 INVESTIMENTOS	01	9.400			9.400
18100.1236318052.035 INCENTIVO A PROFISSIONALIZAÇÃO DE JOVENS E ADULTOS		111.900			111.900
118 INCENTIVAR A PROFISSIONALIZAÇÃO DE JOVENS E ADULTOS					
TODO IGARASSU 1 UNIDADE					

Órgão ***SECRETARIA DO TRABALHO, DESENVOLVIMENTO SOCIAL E CIDADANIA***

	Especificação	Fnt	Recursos do Todas as Fontes Tesouro	Fnt	Outras	Total
3.3.90.00	OUTRAS DESPESAS CORRENTES	01	91.900			91.900
4.4.90.00	INVESTIMENTOS	01	20.000			20.000
	Total do Órgão		**1.395.500**			**1.395.500**

Órgão *FUNDO MUNICIPAL DE ASSINTÊNCIA SOCIAL*

Especificação	Fnt	Recursos do Todas as Fontes Tesouro	Fnt	Outras	Total
1804 **MORADA DO POVO**		**131.200**		**298.600**	**429.800**
Objetivo: ELEVAR AS CONDIÇÕES DE MORADIA DA POPULAÇÃO CARENTE					
18608.1624418042.020 DISTRIBUIÇÃO DE MATERIAL PARA CONSTRUÇÃO DE CASAS POPULARES PARA FAMÍLIAS VITIMADAS POR "DESASTRES"		109.600		82.400	192.000
054 **DISTRIBUIR MATERIAL PARA CONSTRUÇÃO DE CASAS POPULARES**					
TODO IGARASSU 1 UNIDADE					
3.3.90.00 OUTRAS DESPESAS CORRENTES					
3.3.90.00 OUTRAS DESPESAS CORRENTES	01	109.600			109.600
			42	82.400	82.400
18608.1648218041.008 CONSTRUÇÃO DE CASAS POPULARES PARA PESSOAS CARENTES		21.600		216.200	237.800
055 **CONSTRUIR CASAS POPULARES**					
TODO IGARASSU 1 UNIDADE					
4.4.90.00 INVESTIMENTOS					
4.4.90.00 INVESTIMENTOS	01	21.600			21.600
			42	216.200	216.200
1806 **PROMOÇÃO E INCENTIVO ÀS ATIVIDADES E PROJETOS DE ASSISTÊNCIA**		**67.400**		**264.000**	**331.400**
Objetivo: ASSEGURAR ATENDIMENTO BÁSICO SÓCIO-EDUCACIONAL E PROFISSIONALIZANTE A JOVENS, PORTADORES DE DEFICIÊNCIA, PESSOAS DA 3ª IDADE, CRIANÇAS, ADOLESCENTES E FAMÍLIA DE BAIXA RENDA					
18608.0824118062.033 APOIO AS PESSOAS DA TERCEIRA IDADE		19.200		13.800	33.000
120 **APOIO AS PESSOAS DA TERCEIRA IDADE**					
TODO IGARASSU 1 UNIDADE					
3.3.90.00 OUTRAS DESPESAS CORRENTES					
3.3.90.00 OUTRAS DESPESAS CORRENTES	01	12.700			12.700
			42	13.800	13.800
4.4.90.00 INVESTIMENTOS	01	6.500			6.500
18608.0824318062.034 APOIO AO DESENVOLVIMENTO INFANTIL		25.600		80.100	105.700
119 **APOIAR O DESENVOLVIMENTO INFANTIL**					
TODO IGARASSU 1 UNIDADE					
3.3.90.00 OUTRAS DESPESAS CORRENTES					
3.3.90.00 OUTRAS DESPESAS CORRENTES	01	25.600			25.600
			42	80.100	80.100
18608.0824318062.036 APOIO À VIVÊNCIA DA FAMÍLIA, CRIANÇA E ADOLESCENTE		22.600		170.100	192.700
117 **APOIAR A VIVÊNCIA DA FAMÍLIA, CRIANÇA E ADOLESCENTE**					
TODO IGARASSU 1 UNIDADE					
3.3.90.00 OUTRAS DESPESAS CORRENTES					
3.3.90.00 OUTRAS DESPESAS CORRENTES	01	17.200			17.200
			42	164.700	164.700
4.4.90.00 INVESTIMENTOS	01	5.400			5.400
			42	5.400	5.400
Total do Órgão		**198.600**		**562.600**	**761.200**

SECRETARIA DE PLANEJAMENTO, MEIO AMBIENTE E PATRIMÔNIO HISTÓRICO



Camboa do Canal de Santa Cruz

Órgão ***SECRETARIA DE PLANEJAMENTO, MEIO AMBIENTE E PATRIMÔNIO HISTÓRICO***

Especificação	Fnt	Recursos do Todas as Fontes Tesouro	Fnt	Outras	Total
1901 **ADMINISTRAÇÃO DA SECRETARIA DE PLANEJAMENTO, MEIO AMBIENTE E PATRIMÔNIO HISTÓRICO**		**318.500**			**318.500**
Objetivo: ASSEGURAR À SECRETARIA O SUPORTE ADMINISTRATIVO NECESSÁRIO E INDISPENSÁVEL AO SEU REGULAR FUNCIONAMENTO, EXECUÇÃO E DIVUGAÇÃO DE SUAS ATIVIDADES					
19100.0412219018.007 GESTÃO ADMINISTRATIVA DA SEPLAMA E PATRIMÔNIO HISTÓRICO		283.300			283.300
3.1.90.00 PESSOAL E ENCARGOS SOCIAIS	01	187.700			187.700
3.3.90.00 OUTRAS DESPESAS CORRENTES	01	78.600			78.600
4.4.90.00 INVESTIMENTOS	01	17.000			17.000
19100.0427119019.013 ENCARGOS SOCIAIS DA SEPLAMA		35.200			35.200
3.1.90.00 PESSOAL E ENCARGOS SOCIAIS	01	35.200			35.200
1902 **MODERNIZAÇÃO DA CARTOGRAFIA MUNICIPAL**		**42.000**			**42.000**
Objetivo: AUMENTO DE ARRECADAÇÃO MUNICIPAL					
19100.0412119022.009 ATUALIZAÇÃO DA CARTOGRAFIA MUNICIPAL		30.900			30.900
3.3.90.00 OUTRAS DESPESAS CORRENTES	01	15.700			15.700
4.4.90.00 INVESTIMENTOS	01	15.200			15.200
19100.0412119022.010 MANUTENÇÃO DO CADASTRO MOBILIÁRIO		11.100			11.100
3.3.90.00 OUTRAS DESPESAS CORRENTES	01	9.100			9.100
4.4.90.00 INVESTIMENTOS	01	2.000			2.000
1903 **EDUCAÇÃO AMBIENTAL**		**203.600**			**203.600**
Objetivo: GARANTIR O EQUILÍBRIO ENTRE AS ESFERAS ECONÔMICA SOCIAL E AMBIENTAL NO DESENVOLVIMENTO MUNICIPAL					
19100.1854219031.007 GERENCIAMENTO DE RESÍDUOS SÓLIDOS		174.000			174.000
034 DESTINAÇÃO FINAL DE RESÍDUOS SÓLIDOS					
TODO IGARASSU 1 UNIDADE					
3.3.90.00 OUTRAS DESPESAS CORRENTES	01	64.000			64.000
4.4.90.00 INVESTIMENTOS	01	50.000			50.000
4.4.90.00 INVESTIMENTOS	02	60.000			60.000
19100.1854219032.011 CAMPANHA EDUCATIVA		29.600			29.600
3.3.90.00 OUTRAS DESPESAS CORRENTES	01	27.600			27.600
4.4.90.00 INVESTIMENTOS	01	2.000			2.000
1904 **GOVERNAR COM O POVO**		**89.830**			**89.830**
Objetivo: CONSOLIDAR O PROCESSO DE GOVERNO DO POVO					
19100.0412219042.012 SISTEMA INTEGRADO DE PLANEJAMENTO		89.830			89.830
037 ELABORAR DO PLANO DIRETOR					
TODO IGARASSU 1 UNIDADE					
038 PROGRAMA SOCIALISTA PARTICIPATIVO					
TODO IGARASSU 1 UNIDADE					
3.3.90.00 OUTRAS DESPESAS CORRENTES	01	89.830			89.830

Órgão ***SECRETARIA DE PLANEJAMENTO, MEIO AMBIENTE E PATRIMÔNIO HISTÓRICO***

Especificação	Fnt	Recursos do Todas as Fontes Tesouro	Fnt	Outras	Total
1905 **PATRIMÔNIO PRESENTE**		196.400			196.400
Objetivo: RESTURAR E REVITALIZAR OS MONUMENTOS HISTÓRICOS E ADEQUAR OS MONUMENTOS DO SÍTIO HISTÓRICO					
19100.1339119051.026 RESTAURAÇÃO, REVITALIZAÇÃO DO PATRIMÔNIO HISTÓRICO		196.400			196.400
134 RESTAURAR OS MONUMENTOS HISTÓRICOS					
CRUZ DE REBOUÇAS 1 UNIDADE					
135 ADEQUAÇÃO DOS MONUMENTOS DO SÍTIO HISTÓRICOS					
IGARASSU SEDE 1 UNIDADE					
3.3.90.00 OUTRAS DESPESAS CORRENTES	01	30.000			30.000
4.4.90.00 INVESTIMENTOS	01	26.400			26.400
4.4.90.00 INVESTIMENTOS	02	140.000			140.000
Total do Órgão		**850.330**			**850.330**

SECRETARIA DE GOVERNO E COMUNICAÇÃO



Canal do Rio Timbó - Nova Cruz

Órgão ***SECRETARIA DE GOVERNO E COMUNICAÇÃO***

Especificação	Fnt	Recursos do Todas as Fontes Tesouro	Fnt	Outras	Total
2001 **ADMINISTRAÇÃO DA SECRETARIA DE GOVERNO E COMUNICAÇÃO**		**246.700**			**246.700**
Objetivo: SUPERVISIONAR E COORDENAR A POLÍTICA DE COMUNICAÇÃO SOCIAL DO GOVERNO MUNICIPAL DENTRO DAS NORMAS E PRINCÍPIO SINSTITUÍDOS NA CONSTITUIÇÃO FEDERAL E ESTADUAL E LEI ORGÂNICA MUNICIPAL, BEM COMO A COORDENAÇÃO DA AÇÃO POLÍTICA					
20100.0412220018.003 GESTÃO ADMINISTRATIVA DA SECRETARIA DE GOVERNO E COMUNICAÇÃ		216.100			216.100
3.1.90.00 PESSOAL E ENCARGOS SOCIAIS	01	152.100			152.100
3.3.90.00 OUTRAS DESPESAS CORRENTES	01	54.000			54.000
4.4.90.00 INVESTIMENTOS	01	10.000			10.000
20100.0412220018.004 COORDENAÇÃO EXECUTIVA DE ASSUNTOS LEGISLATIVOS		10.000			10.000
3.3.90.00 OUTRAS DESPESAS CORRENTES	01	8.000			8.000
4.4.90.00 INVESTIMENTOS	01	2.000			2.000
20100.0427120019.024 ENCARGOS SOCIAIS DA SECRETARIA DE GOVERNO E COMUNICAÇÃO		20.600			20.600
3.1.90.00 PESSOAL E ENCARGOS SOCIAIS	01	20.600			20.600
2002 **COMUNICAÇÃO SOCIAL ,DIVULGAÇÃO E EXPOSIÇÃO**		**96.400**			**96.400**
Objetivo: PROMOVER A TRANSPARÊNCIA DA GESTÃO PÚBLICA ATRAVÉS DAS ATIVIDADES DA ÁREA DE IMPRENSA E COMUNICAÇÃO SOCIAL, DADO PUBLICIDADE AS ACÕES DO GOVERNO MUNICIPAL					
20100.2413120022.005 DIVULGAÇÃO DAS ATIVIDADES GOVERNAMENTAIS		96.400			96.400
3.3.90.00 OUTRAS DESPESAS CORRENTES	01	96.400			96.400
Total do Órgão		**343.100**			**343.100**

SECRETARIA DE TURISMO, CULTURA E ESPORTES



Praia da Gavôa - Nova Cruz

Órgão ***SECRETARIA DE TURISMO, CULTURA E ESPORTES***

Especificação	Fnt	Recursos do Todas as Fontes Tesouro	Fnt	Outras	Total
2101 **ADMINISTRAÇÃO DA SECRETARIA DE TURISMO, CULTURA E ESPORTES**		**288.200**			**288.200**
Objetivo: ASSEGURAR À SECRETARIA O SUPORTE ADMINISTRATIVO NECESSÁRIO E INDISPENSÁVEL AO SEU REGULAR FUNCIONAMENTO, A EXECUÇÃO E DIVULGAÇÃO DE SUAS ATIVIDADES					
21100.0412221018.011 GESTÃO ADMINISTRATIVA DA SEC DE TURISMO , CULTURA E ESPORTES		250.000			250.000
3.1.90.00 PESSOAL E ENCARGOS SOCIAIS	01	222.900			222.900
3.3.90.00 OUTRAS DESPESAS CORRENTES	01	20.000			20.000
4.4.90.00 INVESTIMENTOS	01	7.100			7.100
21100.0427121019.009 ENCARGOS SOCIAIS DA SEC DE TURISMO		38.200			38.200
3.1.90.00 PESSOAL E ENCARGOS SOCIAIS	01	38.200			38.200
2102 **CULTURA NAS RUAS E NAS PRAÇAS**		**796.400**			**796.400**
Objetivo: ADEQUAR OS MONUMENTOS DO SÍTIO HISTÓRICO PARA HOTÉIS E POUSADAS; RESTAURAR: O ENGENHO MONJOPE, O SOBRADO DO IMPERADOR E O CENTRO DE ARTES COM USO EXCLUSIVO PARA EVENTOS CULTURAIS E APOIAR A FUNDECI					
21100.1339221021.010 PROMOÇÕES CULTURAIS		146.400			146.400
064 PROMOÇÕES CULTURAIS					
TODO IGARASSU 1 UNIDADE					
3.3.90.00 OUTRAS DESPESAS CORRENTES	01	146.400			146.400
21100.1339221021.011 PROMOÇÕES DE EVENTOS		650.000			650.000
065 PROMOÇÕES DE EVENTOS					
CRUZ DE REBOUÇAS 0 UNIDADE FESTA DOS PADROEIROS					
NOVA CRUZ 0 UNIDADE FESRA DOS PADROIROS					
TRES LADEIRAS 0 UNIDADE FESTA DOS PADROEIROS					
TODO IGARASSU 1 UNIDADE FESTA DOS PADROEIROS					
3.3.90.00 OUTRAS DESPESAS CORRENTES	01	650.000			650.000
2103 **INCENTIVO E PROMOÇÃO AO DESENVOLVIMENTO DOS ESPORTES**		**165.000**			**165.000**
Objetivo: INCENTIVAR E PROMOVER AS ATIVIDADES ESPORTIVAS NO MUNICÍPIO					
21100.1281221031.024 CONSTRUÇÃO, AMPLIAÇÃO E RECUPERAÇÃO DE ESTRUTURAS FÍSICA, ESPORTIVAS,SOCIAIS E DE LAZER		120.000			120.000
133 CONST. AMPLIAR E RECUPERAR AS ESTRUTURAS FÍSICAS, SCIAIS E ESPORTIVAS					
TODO IGARASSU 1 UNIDADE					
4.4.90.00 INVESTIMENTOS	01	120.000			120.000
21100.1281221032.037 MANUTENÇÃO DAS ATIVIDADES ESPORTIVAS, CULTURAIS E DE LAZER		45.000			45.000
3.3.90.00 OUTRAS DESPESAS CORRENTES	01	26.900			26.900
4.4.90.00 INVESTIMENTOS	01	18.100			18.100
Total do Órgão		**1.249.600**			**1.249.600**

SECRETARIA DE DESENVOLVIMENTO ECONÔMICO E AGRICULTURA



Rio São Domingos

Órgão ***SECRETARIA DE DESENVOLVIMENTO ECONÔMICO E AGRICULTURA***

Especificação	Fnt	Recursos do Todas as Fontes Tesouro	Fnt	Outras	Total
2201 **ADMINISTRAÇÃO DA SECRETARIA DE DESENVOLVIMENTO ECONÔMICO E AGRICULTURA**		**337.400**			**337.400**
Objetivo: ASSEGURAR À SECRETARIA O SUPORTE ADMINTRATIVO NECESSÁRIO AO SEU FUNCIONAMENTO, EXECUÇÃO E DIVULGAÇÃO DAS SUAS ATIVIDADES					
22100.0412222018.005 GESTÃO ADMINISTRATIVA DA SDEA		296.500			296.500
3.1.90.00 PESSOAL E ENCARGOS SOCIAIS	01	258.000			258.000
3.3.90.00 OUTRAS DESPESAS CORRENTES	01	26.500			26.500
4.4.90.00 INVESTIMENTOS	01	12.000			12.000
22100.0427122019.026 ENCARGOS SOCIAIS DA SEC. DE DESENVOLVIMENTO ECONÔMICO E AGRICULTURA		40.900			40.900
3.1.90.00 PESSOAL E ENCARGOS SOCIAIS	01	40.900			40.900
2202 **PROGRESSO INDUSTRIAL**		**80.000**			**80.000**
Objetivo: GERAR EMPREGO E RECEITA PARA O MUNICÍPIO					
22100.2266122021.001 IMPLANTAÇÃO DO PÓLO INDUSTRIAL		80.000			80.000
130 APOIO FORMAÇÃO DE PEQUENAS EMPRESAS					
TODO IGARASSU 1 UNIDADE					
131 CRIAÇÃO DO CENTRO DE FORMAÇÃO DE EMPRESAS					
TODO IGARASSU 1 UNIDADE					
3.3.90.00 OUTRAS DESPESAS CORRENTES	01	11.800			11.800
4.4.90.00 INVESTIMENTOS	01	68.200			68.200
2203 **DESENVOLVIMENTO DO COMÉRCIO LOCAL**		**82.700**			**82.700**
Objetivo: PROPORCIONAR O AQUECIMENTO DA ECONOMIA ATRAVÉS DO MERCADO FORMAL E INFORMAL					
22100.2369122031.002 APOIO AOS SETORES DE COMÉRCIO E SERVIÇOS		82.700			82.700
004 CAMPANHA PUBLICITÁRIA					
TODO IGARASSU 4 UNIDADE					
005 ORNAMENTAR CENTROS COMERCIAIS					
TODO IGARASSU 4 UNIDADE					
129 APOIO AOS CENTROS COMERCIAIS					
TODO IGARASSU 1 UNIDADE					
3.3.90.00 OUTRAS DESPESAS CORRENTES	01	53.800			53.800
4.4.90.00 INVESTIMENTOS	01	28.900			28.900

Órgão ***SECRETARIA DE DESENVOLVIMENTO ECONÔMICO E AGRICULTURA***

Especificação	Fnt	Recursos do Todas as Fontes Tesouro	Fnt	Outras	Total
2204 **TÉCNICA NO CAMPO**		**73.600**			**73.600**
Objetivo: ELEVAR A QUALIDADE DE VIDA DA POPULAÇÃO RURAL					
22100.2060622041.003 PARCERIA TÉCNICA RURAL		73.600			73.600
007 **CONTRATAR ESTAGIÁRIOS DE ENGENHARIA EM AGRONOMIA E PESCA**					
TODO IGARASSU 4 UNIDADE					
009 **APOIAR TECNICAMENTE OS PRODUTORES RURAIS**					
TODO IGARASSU 1 UNIDADE					
010 **CAMPANHA PUBLICITÁRIA PARA O CAMPO**					
TODO IGARASSU 1 UNIDADE					
128 **DISTRIBUIÇÃO DE SEMENTES PARA PEQUENO PRODUTOR RURAL**					
TODO IGARASSU 1 UNIDADE					
3.3.90.00 OUTRAS DESPESAS CORRENTES	01	53.600			53.600
4.4.90.00 INVESTIMENTOS	01	20.000			20.000
2205 **CAMPO SAUDÁVEL**		**7.000**			**7.000**
Objetivo: VACINAR PARA GARANTIR AO CAMPO ANIMAIS SAUDÁVEIS					
22100.2060422052.001 GARANTIR A SAÚDE DA POPULAÇÃO ATRAVÉS DO CAMPO		7.000			7.000
011 **CAMPANHA DE VACINAÇÃO GLOBAL**					
TODO IGARASSU 3 UNIDADE					
3.3.90.00 OUTRAS DESPESAS CORRENTES	01	7.000			7.000
2206 **É TEMPO DE PLANTAR E DE PESCAR**		**18.000**			**18.000**
Objetivo: ELEVAR A PROBABILIDADE DA GARANTIA DO PLANTIL E DESENVOLVIMENTO DA PESCA PARA AUMENTAR A PRODUÇÃO DO PESCADO					
22100.2060122062.002 GARANTIR A PRODUTIVIDADE NO CAMPO		18.000			18.000
015 **DISTRIBUIR SEMENTES PARA PEQUENOS PRODUTORES E APOIAR E LUTAR PELO DESENVOLVIMENTO DA PESCA NO MUNICÍPIO**					
TODO IGARASSU 5 TONELADA					
3.3.90.00 OUTRAS DESPESAS CORRENTES	01	18.000			18.000
2207 **IMPLANTAÇÃO DE AGROINDÚSTRIA**		**20.000**			**20.000**
Objetivo: ELEVAR DE FORMA SUSTENTÁVEL O DESENVOLVIMENTO DO CAMPO					
22100.2066122071.004 IMPLANTAR AGROINDÚSTRIA		20.000			20.000
016 **IMPLANTAÇÃO AGROINDÚSTRIA**					
NOVA CRUZ 1 UNIDADE					
3.3.90.00 OUTRAS DESPESAS CORRENTES	01	5.000			5.000
4.4.90.00 INVESTIMENTOS	01	15.000			15.000
Total do Órgão		**618.700**			**618.700**

RESERVA DE CONTINGÊNCIA

Órgão ***RESERVA DE CONTINGÊNCIA***

Especificação	Fnt	Recursos do Todas as Fontes Tesouro	Fnt	Outras	Total
9999 **RESERVA DE CONTINGÊNCIA**		**291.200**			**291.200**
Objetivo: RESERVA DE CONTINGÊNCIA					
90100.9999999999.027 RESERVA DE CONTINGÊNCIA		291.200			291.200
9.9.99.00 RESERVA DE CONTINGÊNCIA	01	291.200			291.200
Total do Órgão		**291.200**			**291.200**