ESTADO DE RONDONIA
PREFEITURA DO MUNICÍPIO DE PIMENTA BUENO
GABINETE DO PREFEITO
Av. Castelo Branco, 1046 – Pimenta Bueno/RO – Cep.: 76.970-000 – Fone: (69) 451-2888 – Fax: (69) 451-2593

Projeto de Lei n.º 2.164/2012

LEI Nº 1.884/2012

PLANO PLURIANUAL

PPA 2010-2012

PARA O PERÍODO

2013

DEZEMBRO-2012

Av. Castelo Branco, 1046 – Pimenta Bueno/RO – Cep.: 76.970-000 – Fone: (69) 451-2888 – Fax: (69) 451-2593

Lei nº. 1.884/GP/PMPB/2012

Em, 14 de dezembro de 2012.

Dispõe sobre a alteração do Plano Plurianual-PPA para o período de 2013 e dá outras providências.

O PREFEITO DO MUNICÍPIO DE PIMENTA BUENO – RO, Augusto Tunes Plaça, no uso das atribuições que lhe são conferidas por lei.

Faço saber que a Câmara Municipal, aprovou e eu sanciono a seguinte.

LEI

Art. 1º. Ficam alterados os programas constantes do Plano Plurianual 2010-2013, para o período de 2013;

Art. 2º. Alteram-se valores dos seguintes Programas Administrativos do Poder Executivo:

1002 - Gabinete do Prefeito;

1005- SEMFAZ- Encargos Especiais;

1006 - SEMFAZ;

1007 - SEMOSP;

1011 – SEMAGRI;

1013 - SEMEC;

1189 – SEMAST;

1195 -SEMSAU;

1204- SEMAD.

Parágrafo único – O detalhamento de cada Programa consta do Anexo I da presente Lei.

Art. 3º. Alteram-se os seguintes Programas Finalísticos do Poder Executivo:

1010, 1194- SEMOSP;

1012 e 1035 - SEMAGRI;

1013, 1014, 1015 e 1017 - SEMEC;

1013, 1014, 1015 e 1017 - SEMEC;

1192 - SEMAST;

1193- FUNDICRA;

1196, 1197, 1201- SEMSAU;

Art 4º Criam-se os seguinte Programas Finalístico do Poder Executivo.

1206, 1207, 1208, 1209 - SEMSAU

Parágrafo único: O detalhamento de cada Programa consta do Anexo II da presente Lei.

Art 5º- Esta Lei entrará em vigor a partir de 1.º de Janeiro de 2013, revogadas as disposições em contrário.

Palácio Vicente Homem Sobrinho,

Augusto Tunes Plaça
Prefeito do Município de Pimenta Bueno-RO
Termo de Posse nº. 08 de 01.01.2009

Publicado em: 31 / 12 / 12.
No D.O.M. nº.: 852

PUBLICADO EM 31 / 12 / 12
NO Site Oficial da Prefeitura
Amauri Ramos de Campos

CAMARA MUNICIPAL DE PIMENTA BUENO
Estado de Rondônia

Exercício: 2010 a 2013

PPA - PROGRAMAS FINALÍSTICOS E DE APOIO ADMINISTRATIVO

Órgão : 01 CAMARA MINICIPAL
Unidade : 001 CAMARA MUNICIPAL

Programa : 01.031.1001 ADMINISTRACAO LEGISLATIVA

Objetivo : ATENDER AS NECESSIDADES DA CAMARA MUNICIPAL

Gerente : PAULA DA COSTA MONTEIRO CPF:256.112.752-49

Público Alvo : SERVIDORES (EFETIVOS), ASSESSORES E COMISSIONADOS

Justificativa : OFERECER AOS VEREADORES, SERVIDORES MELHORES CONDIÇÕES DE TRABALHO

Natureza	Início Previsto	Término Previsto	Multisetorial	Tipo
Contínuo				Apoio Administrativo

Indicador	Unid. Medida	Indice Mais Recente	2010	2011	2012	2013	Indice Final PPA

Descrição da Ação	Unid. Medida	Tipo	Meta	2010	Meta	2011	Meta	2012	Meta	2013	Meta	TOTAL
2.001 MANUTENCAO DAS ATIVIDADES DA CAMARA MUNICIPAL	Unidade	A	1	565.000,00	1	409.000,00	1	458.544,70	1	775.000,00	4	2.207.544,70

Produto : Descrição
Obj.: ATIVIDADES ADMINISTRATIVAS

Nat. Despesa	Fonte Recurso	Descrição	2010	2011	2012	2013	TOTAL
3.3.90.14.00.00	10000	RECURSOS LIVRES	180.000,00	140.000,00	150.000,00	205.000,00	675.000,00
3.3.90.30.00.00	10000	RECURSOS LIVRES	45.000,00	45.000,00	50.000,00	50.000,00	190.000,00
3.3.90.33.00.00	10000	RECURSOS LIVRES	40.000,00	30.000,00	35.000,00	40.000,00	145.000,00
3.3.90.36.00.00	10000	RECURSOS LIVRES	40.000,00	20.000,00	18.000,00	30.000,00	108.000,00
3.3.90.39.00.00	10000	RECURSOS LIVRES	200.000,00	134.000,00	150.000,00	370.000,00	854.000,00
3.3.90.92.00.00	10000	RECURSOS LIVRES	20.000,00	15.000,00	20.000,00	10.000,00	65.000,00
4.4.90.52.00.00	10000	RECURSOS LIVRES	40.000,00	25.000,00	35.544,70	70.000,00	170.544,70
		Total:	**565.000,00**	**409.000,00**	**458.544,70**	**775.000,00**	**2.207.544,70**

Descrição da Ação	Unid. Medida	Tipo	Meta	2010	Meta	2011	Meta	2012	Meta	2013	Meta	TOTAL

PPA - PROGRAMAS FINALÍSTICOS E DE APOIO ADMINISTRATIVO

2.002	REMUNERAÇÃO DE PESSOAL E ENCARGOS SOCIAIS	Unidade	A	49	1.448.485,70	49	1.474.347,00	49	1.623.085,50	68	1.960.000,00	215	6.505.918,20

Produto : Descrição

Obj.: ATENDER AS NECESSIDADES ORÇAMENTARIAS NA FORLHA DE PAGAMENTO DE SERVIDORES E ENCARGOS SOCIAIS DA CAMARA MUNICIPAL

Nat. Despesa	Fonte Recurso	Descrição	2010	2011	2012	2013	TOTAL
3.1.90.11.00.00	10000	RECURSOS LIVRES	1.013.940,00	1.133.134,13	1.246.687,54	1.475.000,00	4.868.761,67
3.1.90.13.00.00	10000	RECURSOS LIVRES	434.545,70	301.212,87	331.397,96	450.000,00	1.517.156,53
3.1.90.16.00.00	10000	RECURSOS LIVRES	0,00	40.000,00	45.000,00	35.000,00	120.000,00
		Total:	**1.448.485,70**	**1.474.347,00**	**1.623.085,50**	**1.960.000,00**	**6.505.918,20**

Descrição da Ação	Unid. Medida	Tipo	Meta	2010	Meta	2011	Meta	2012	Meta	2013	Meta	TOTAL
1.039 CONSTRUÇÃO, AMPLIAÇÃO E REFORMA DE BENS IMÓVEIS	Unidade	P	1	245.000,00	1	145.721,00	1	145.777,66	180	105.000,00	183	641.498,66

Produto : Descrição

Obj.: REESTRUTURAÇÃO DO PREDIO DA CAMARA MUNICIPAL, PARA MELHOR FUNCIONAMENTO

Nat. Despesa	Fonte Recurso	Descrição	2010	2011	2012	2013	TOTAL
3.3.90.39.00.00	10000	RECURSOS LIVRES	100.000,00	77.860,50	72.888,83	40.000,00	290.749,33
4.4.90.51.00.00	10000	RECURSOS LIVRES	145.000,00	67.860,50	72.888,83	65.000,00	350.749,33
		Total:	**245.000,00**	**145.721,00**	**145.777,66**	**105.000,00**	**641.498,66**

Total do Programa por Fonte de Recurso (Dados Financeiros em R$)

		2010	2011	2012	2013	TOTAL
10000	RECURSOS LIVRES	2.258.485,70	2.029.068,00	2.227.407,86	2.840.000,00	9.354.961,56
	Total:	**2.258.485,70**	**2.029.068,00**	**2.227.407,86**	**2.840.000,00**	**9.354.961,56**

CAMARA MUNICIPAL DE PIME__A BUENO
Estado de Rondônia

Exercício: 2010 a 2013

PPA - CONFERÊNCIA DAS DESPESAS

CONTA	DESCRICAO	ESPECIF.	2010	2011	2012	2013
01	CAMARA MINICIPAL		2.278.318,46	2.049.068,00	2.254.407,86	2.840.000,00
01.001	CAMARA MUNICIPAL		2.278.318,46	2.049.068,00	2.254.407,86	2.840.000,00
01.001.01	Legislativa		2.278.318,46	2.049.068,00	2.254.407,86	2.840.000,00
01.001.01.031	Ação Legislativa		2.278.318,46	2.049.068,00	2.254.407,86	2.840.000,00
01.001.01.031.1001	ADMINISTRACAO LEGISLATIVA		2.258.485,70	2.029.068,00	2.227.407,86	2.840.000,00
01.001.01.031.1001.1.039	CONSTRUÇÃO, AMPLIAÇÃO E REFORMA DE BENS IMÓVEIS		245.000,00	145.721,00	145.777,66	105.000,00
3.3.90.39.00.00	OUTROS SERVIÇOS DE TERCEIROS - PESSOA JURÍDICA	010000	100.000,00	77.860,50	72.888,83	40.000,00
4.4.90.51.00.00	OBRAS E INSTALAÇÕES	010000	145.000,00	67.860,50	72.888,83	65.000,00
01.001.01.031.1001.2.001	MANUTENCAO DAS ATIVIDADES DA CAMARA MUNICIPAL		565.000,00	409.000,00	458.544,70	775.000,00
3.3.90.14.00.00	DIÁRIAS - PESSOAL CIVIL	010000	180.000,00	140.000,00	150.000,00	205.000,00
3.3.90.30.00.00	MATERIAL DE CONSUMO	010000	45.000,00	45.000,00	50.000,00	50.000,00
3.3.90.33.00.00	PASSAGENS E DESPESAS COM LOCOMOÇÃO	010000	40.000,00	30.000,00	35.000,00	40.000,00
3.3.90.36.00.00	OUTROS SERVIÇOS DE TERCEIROS - PESSOA FÍSICA	010000	40.000,00	20.000,00	18.000,00	30.000,00
3.3.90.39.00.00	OUTROS SERVIÇOS DE TERCEIROS - PESSOA JURÍDICA	010000	200.000,00	134.000,00	150.000,00	370.000,00
3.3.90.92.00.00	DESPESAS DE EXERCÍCIOS ANTERIORES	010000	20.000,00	15.000,00	20.000,00	10.000,00
4.4.90.52.00.00	EQUIPAMENTOS E MATERIAL PERMANENTE	010000	40.000,00	25.000,00	35.544,70	70.000,00
01.001.01.031.1001.2.002	REMUNERAÇÃO DE PESSOAL E ENCARGOS SOCIAIS		1.448.485,70	1.474.347,00	1.623.085,50	1.960.000,00
3.1.90.11.00.00	VENCIMENTOS E VANTAGENS FIXAS - PESSOAL CIVIL	010000	1.013.940,00	1.133.134,13	1.246.687,54	1.475.000,00
3.1.90.13.00.00	OBRIGAÇÕES PATRONAIS	010000	434.545,70	301.212,87	331.397,96	450.000,00
3.1.90.16.00.00	OUTRAS DESPESAS VARIÁVEIS - PESSOAL CIVIL	010000	0,00	40.000,00	45.000,00	35.000,00
01.001.01.031.1203	ESCOLA DE INFORMÁTICA DO LEGISLATIVO		19.832,76	20.000,00	27.000,00	0,00
01.001.01.031.1203.2.086	ESCOLA DE INFORMATICA DO LEGISLATIVO		19.832,76	20.000,00	27.000,00	0,00
3.3.90.30.00.00	MATERIAL DE CONSUMO	010000	3.000,00	5.000,00	6.000,00	0,00
3.3.90.39.00.00	OUTROS SERVIÇOS DE TERCEIROS - PESSOA JURÍDICA	010000	4.000,00	5.000,00	6.000,00	0,00
4.4.90.52.00.00	EQUIPAMENTOS E MATERIAL PERMANENTE	010000	12.832,76	10.000,00	15.000,00	0,00
			2.278.318,46	**2.049.068,00**	**2.254.407,86**	**2.840.000,00**

Total geral : **9.421.794,32**

Exercício: 2010 a 2013

PPA - CONFERÊNCIA DAS DESPESAS

CONTA	DESCRICAO	ESPECIF.	2010	2011	2012	2013

PREFEITURA MUNICIPAL DE P[redacted]NTA BUENO
Estado de Rondônia

Exercício: 2010 a 2013

PPA - CONFERÊNCIA DAS DESPESAS

CONTA	DESCRICAO	ESPECIF.	2010	2011	2012	2013
02	Gabinete do Prefeito		1.431.200,00	1.369.194,00	1.420.211,82	1.833.480,43
02.001	Gabinete do Prefeito		1.431.200,00	1.369.194,00	1.420.211,82	1.833.480,43
02.001.04	Administração		1.431.200,00	1.369.194,00	1.420.211,82	1.833.480,43
02.001.04.122	Administração Geral		1.431.200,00	1.369.194,00	1.420.211,82	1.833.480,43
02.001.04.122.1002	APOIO ADMINISTRATIVO - GP		1.431.200,00	1.369.194,00	1.420.211,82	1.833.480,43
02.001.04.122.1002.2.003	Remuneração de Pessoal Ativo e Encargos Sociais		869.500,00	929.500,00	987.330,06	1.352.500,00
3.1.90.11.00.00	VENCIMENTOS E VANTAGENS FIXAS - PESSOAL CIVIL	010000	695.000,00	695.000,00	705.890,89	1.048.000,00
3.1.90.13.00.00	OBRIGAÇÕES PATRONAIS	010000	173.000,00	218.000,00	269.499,17	292.000,00
3.1.90.92.00.00	DESPESAS DE EXERCÍCIOS ANTERIORES	010000	500,00	500,00	500,00	500,00
3.1.90.94.00.00	INDENIZAÇÕES E RESTITUIÇÕES TRABALHISTAS	010000	1.000,00	16.000,00	11.440,00	12.000,00
02.001.04.122.1002.2.004	Manutenção das Atividades do Gabinete do Prefeito		561.700,00	439.694,00	432.881,76	480.980,43
3.3.90.14.00.00	DIÁRIAS - PESSOAL CIVIL	010000	80.700,00	50.000,00	40.000,00	54.080,00
3.3.90.30.00.00	MATERIAL DE CONSUMO	010000	60.000,00	40.000,00	39.000,00	43.264,00
3.3.90.33.00.00	PASSAGENS E DESPESAS COM LOCOMOÇÃO	010000	20.000,00	15.000,00	15.600,00	16.224,00
3.3.90.39.00.00	OUTROS SERVIÇOS DE TERCEIROS - PESSOA JURÍDICA	010000	330.000,00	323.694,00	326.841,76	355.515,43
3.3.90.92.00.00	DESPESAS DE EXERCÍCIOS ANTERIORES	010000	1.000,00	1.000,00	1.040,00	1.081,00
4.4.90.52.00.00	EQUIPAMENTOS E MATERIAL PERMANENTE	010000	70.000,00	10.000,00	10.400,00	10.816,00
03	Secretaria Municipal de Planejamento, Gestão e Coordenação Geral		1.312.100,00	1.451.608,94	2.916.649,80	3.234.030,52
03.001	Secretaria Municipal de Planejamento, Gestão e Coordenação Geral		1.312.100,00	1.451.608,94	2.916.649,80	3.234.030,52
03.001.04	Administração		1.272.100,00	1.431.608,94	1.631.649,80	1.542.478,31
03.001.04.122	Administração Geral		1.258.600,00	1.431.608,94	1.626.649,80	1.537.478,31
03.001.04.122.1003	APOIO ADMINISTRATIVO - SEMPLAN		1.258.600,00	1.431.608,94	1.626.649,80	1.537.478,31
03.001.04.122.1003.1.001	Aquisição de Bens Imóveis		20.000,00	0,00	60.000,00	0,00
4.5.90.61.00.00	AQUISIÇÃO DE IMÓVEIS	010000	20.000,00	0,00	60.000,00	0,00
03.001.04.122.1003.1.063	Reforma e Ampliação e Readequação da Estrutura Física do Edifício Sede da Prefeitura		300.000,00	230.000,00	224.171,49	200.000,00
4.4.90.51.00.00	OBRAS E INSTALAÇÕES	010000	300.000,00	230.000,00	224.171,49	200.000,00
03.001.04.122.1003.2.005	Remuneração de Pessoal Ativo e Encargos Sociais		440.600,00	788.160,38	874.478,31	874.478,31
3.1.90.11.00.00	VENCIMENTOS E VANTAGENS FIXAS - PESSOAL CIVIL	010000	354.000,00	597.942,38	610.660,31	610.660,31
3.1.90.13.00.00	OBRIGAÇÕES PATRONAIS	010000	85.000,00	183.618,00	252.318,00	252.318,00
3.1.90.92.00.00	DESPESAS DE EXERCÍCIOS ANTERIORES	010000	600,00	600,00	1.000,00	1.000,00
3.1.90.94.00.00	INDENIZAÇÕES E RESTITUIÇÕES TRABALHISTAS	010000	1.000,00	6.000,00	10.500,00	10.500,00
03.001.04.122.1003.2.006	Manutencão das Atividades da Semplan		498.000,00	413.448,56	468.000,00	463.000,00
3.3.50.41.00.00	CONTRIBUIÇÕES	010000	2.000,00	2.000,00	1.000,00	1.000,00
3.3.90.14.00.00	DIÁRIAS - PESSOAL CIVIL	010000	35.000,00	30.000,00	28.000,00	28.000,00

PPA - CONFERÊNCIA DAS DESPESAS

CONTA	DESCRICAO	ESPECIF.	2010	2011	2012	2013
3.3.90.30.00.00	MATERIAL DE CONSUMO	010000	100.000,00	56.500,00	40.000,00	50.000,00
3.3.90.33.00.00	PASSAGENS E DESPESAS COM LOCOMOÇÃO	010000	10.000,00	8.000,00	5.000,00	5.000,00
3.3.90.39.00.00	OUTROS SERVIÇOS DE TERCEIROS - PESSOA JURÍDICA	010000	300.000,00	285.948,56	328.000,00	328.000,00
3.3.90.92.00.00	DESPESAS DE EXERCÍCIOS ANTERIORES	010000	1.000,00	1.000,00	1.000,00	1.000,00
4.4.90.52.00.00	EQUIPAMENTOS E MATERIAL PERMANENTE	010000	50.000,00	30.000,00	65.000,00	50.000,00
03.001.04.182	Defesa Civil		13.500,00	0,00	5.000,00	5.000,00
03.001.04.182.1004	DEFESA CIVIL		13.500,00	0,00	5.000,00	5.000,00
03.001.04.182.1004.2.095	Manutenção das Atividades da Defesa Civil		13.500,00	0,00	5.000,00	5.000,00
3.3.90.14.00.00	DIÁRIAS - PESSOAL CIVIL	010000	2.000,00	0,00	0,00	0,00
3.3.90.30.00.00	MATERIAL DE CONSUMO	010000	500,00	0,00	5.000,00	5.000,00
3.3.90.33.00.00	PASSAGENS E DESPESAS COM LOCOMOÇÃO	010000	500,00	0,00	0,00	0,00
3.3.90.39.00.00	OUTROS SERVIÇOS DE TERCEIROS - PESSOA JURÍDICA	010000	10.000,00	0,00	0,00	0,00
4.4.90.52.00.00	EQUIPAMENTOS E MATERIAL PERMANENTE	010000	500,00	0,00	0,00	0,00
03.001.15	Urbanismo		0,00	0,00	1.100.000,00	1.155.000,00
03.001.15.452	Serviços Urbanos		0,00	0,00	1.100.000,00	1.155.000,00
03.001.15.452.1009	FUNDO MUNICIPAL DE ILUMINAÇÃO PÚBLICA		0,00	0,00	1.100.000,00	1.155.000,00
03.001.15.452.1009.2.016	Manutenção do Sistma de Iluminação Pública		0,00	0,00	567.721,00	595.636,00
3.3.90.30.00.00	MATERIAL DE CONSUMO	011000	0,00	0,00	252.142,00	264.807,00
3.3.90.39.00.00	OUTROS SERVIÇOS DE TERCEIROS - PESSOA JURÍDICA	011000	0,00	0,00	271.479,00	284.524,00
3.3.90.92.00.00	DESPESAS DE EXERCÍCIOS ANTERIORES	011000	0,00	0,00	44.100,00	46.305,00
03.001.15.452.1009.2.017	Repasse de Arrecadação, conforme Contrato		0,00	0,00	532.279,00	559.364,00
3.3.90.39.00.00	OUTROS SERVIÇOS DE TERCEIROS - PESSOA JURÍDICA	011000	0,00	0,00	532.279,00	559.364,00
03.001.19	Ciência e Tecnologia		0,00	20.000,00	145.000,00	146.500,00
03.001.19.573	Difusão do Conhecimento Científico e Tecnológico		0,00	20.000,00	145.000,00	146.500,00
03.001.19.573.1204	DESENVOLVIMENTO ECONÔMICO SUSTENTÁVEL		0,00	20.000,00	145.000,00	146.500,00
03.001.19.573.1204.1.922	Construir Agenda de Desenvolvimento Junto aos Pólos Produtivos		0,00	0,00	30.000,00	31.500,00
3.3.90.39.00.00	OUTROS SERVIÇOS DE TERCEIROS - PESSOA JURÍDICA	010000	0,00	0,00	30.000,00	31.500,00
03.001.19.573.1204.1.923	Construir, Reformar e Ampliar a Infraestrutura		0,00	0,00	30.000,00	30.000,00
4.4.90.51.00.00	OBRAS E INSTALAÇÕES	010000	0,00	0,00	30.000,00	30.000,00
03.001.19.573.1204.2.090	Conveniar com Outras Esferas/Entidades Relacionadas ao Setor Produtivo		0,00	20.000,00	50.000,00	50.000,00
3.3.50.43.00.00	SUBVENÇÕES SOCIAIS	010000	0,00	0,00	50.000,00	50.000,00
3.3.90.39.00.00	OUTROS SERVIÇOS DE TERCEIROS - PESSOA JURÍDICA	010000	0,00	20.000,00	0,00	0,00
03.001.19.573.1204.2.091	Manutenção da Unidade de Capacitação		0,00	0,00	35.000,00	35.000,00
3.3.90.30.00.00	MATERIAL DE CONSUMO	010000	0,00	0,00	7.000,00	7.000,00

PPA - CONFERÊNCIA DAS DESPESAS

CONTA	DESCRICAO	ESPECIF.	2010	2011	2012	2013
3.3.90.39.00.00	OUTROS SERVIÇOS DE TERCEIROS - PESSOA JURÍDICA	010000	0,00	0,00	18.000,00	18.000,00
4.4.90.52.00.00	EQUIPAMENTOS E MATERIAL PERMANENTE	010000	0,00	0,00	10.000,00	10.000,00
03.001.99	Reserva de Contingência		40.000,00	0,00	40.000,00	390.052,21
03.001.99.999	Reserva de Contingência		40.000,00	0,00	40.000,00	390.052,21
03.001.99.999.9999	RESERVA DE CONTIGÊNCIA		40.000,00	0,00	40.000,00	390.052,21
03.001.99.999.9999.9.999	Reserva de contigência		40.000,00	0,00	40.000,00	390.052,21
9.9.99.99.00.00	RESERVA DE CONTINGÊNCIA	010000	40.000,00	0,00	40.000,00	390.052,21
04	Secretaria Municipal de Fazenda		4.959.365,85	4.546.316,56	4.996.148,42	5.509.512,34
04.001	Secretaria Municipal de Fazenda		4.959.365,85	4.546.316,56	4.996.148,42	5.509.512,34
04.001.04	Administração		2.161.789,13	1.293.122,43	1.345.794,44	1.431.097,69
04.001.04.122	Administração Geral		2.161.789,13	1.293.122,43	1.345.794,44	1.431.097,69
04.001.04.122.1006	APOIO ADMINISTRATIVO - SEMFAZ		2.161.789,13	1.293.122,43	1.345.794,44	1.431.097,69
04.001.04.122.1006.2.008	Manutenção das Atividades da SEMFAZ		1.060.789,13	655.016,58	606.432.73	655.354,36
3.3.90.14.00.00	DIÁRIAS - PESSOAL CIVIL	010000	17.605,17	14.307,50	8.000,00	10.000,00
3.3.90.30.00.00	MATERIAL DE CONSUMO	010000	56.769,00	60.757,36	30.000,00	30.000,00
3.3.90.33.00.00	PASSAGENS E DESPESAS COM LOCOMOÇÃO	010000	5.000,00	1.821,30	1.912,37	2.007,98
3.3.90.35.00.00	SERVIÇOS DE CONSULTORIA	010000	36.000,00	36.000,00	37.800,00	39.690,00
3.3.90.36.00.00	OUTROS SERVIÇOS DE TERCEIROS - PESSOA FÍSICA	010000	19.800,00	0,00	0,00	0,00
3.3.90.39.00.00	OUTROS SERVIÇOS DE TERCEIROS - PESSOA JURÍDICA	010000	873.214,96	522.742,00	515.622.86	560.404,00
3.3.90.92.00.00	DESPESAS DE EXERCÍCIOS ANTERIORES	010000	2.000,00	2.950,00	3.097,50	3.252,38
4.4.90.52.00.00	EQUIPAMENTOS E MATERIAL PERMANENTE	010000	50.400,00	16.438,42	10.000,00	10.000,00
04.001.04.122.1006.2.009	Remuneração de Pessoal Ativo e Encargos Sociais		1.101.000,00	638.105,85	739.361,71	775.743,33
3.1.90.11.00.00	VENCIMENTOS E VANTAGENS FIXAS - PESSOAL CIVIL	010000	890.000,00	504.593,20	549.634,33	610.856,02
3.1.90.13.00.00	OBRIGAÇÕES PATRONAIS	010000	200.000,00	127.644,39	183.076,21	157.903,58
3.1.90.92.00.00	DESPESAS DE EXERCÍCIOS ANTERIORES	010000	1.000,00	10,00	500,00	525,00
3.1.90.94.00.00	INDENIZAÇÕES E RESTITUIÇÕES TRABALHISTAS	010000	10.000,00	5.858,26	6.151,17	6.458,73
04.001.28	Encargos Especiais		2.797.576,72	3.253.194,13	3.650.353,98	4.078.414,65
04.001.28.846	Outros Encargos Especiais		2.797.576,72	3.253.194,13	3.650.353,98	4.078.414,65
04.001.28.846.1005	ENCARGOS ESPECIAIS DO MUNICÍPIO		2.797.576,72	3.253.194,13	3.650.353,98	4.078.414,65
04.001.28.846.1005.0.010	Sentenças Judiciais		950.000,00	1.417.370,21	1.427.898,00	1.562.650,66
3.3.90.91.00.00	SENTENÇAS JUDICIAIS	010000	950.000,00	1.417.370,21	1.427.898,00	1.562.650,66
04.001.28.846.1005.0.020	Contribuição do PIS/PASEP		400.854,09	413.439,50	434.111,48	560.159,45
3.3.90.47.00.00	OBRIGAÇÕES TRIBUTÁRIAS E CONTRIBUTIVAS	010000	400.854,09	413.439,50	434.111,48	560.159,45
04.001.28.846.1005.0.030	Indenização e Ressarcimentos		2.000,00	10,00	0,00	0,00

PPA - CONFERÊNCIA DAS DESPESAS

CONTA	DESCRICAO	ESPECIF.	2010	2011	2012	2013
3.3.90.93.00.00	INDENIZAÇÕES E RESTITUIÇÕES	010000	2.000,00	10,00	0,00	0,00
04.001.28.846.1005.0.040	Pagamento da Dívida Fundada		1.444.722,63	1.422.374,42	1.788.344,50	1.955.604,54
3.2.90.21.00.00	JUROS SOBRE A DÍVIDA POR CONTRATO	010000	70.017,20	29.018,92	70.000,00	66.572,89
3.2.90.22.00.00	OUTROS ENCARGOS SOBRE A DÍVIDA POR CONTRATO	010000	2.000,00	870,00	5.000,00	2.662,00
4.6.90.71.00.00	PRINCIPAL DA DÍVIDA CONTRATUAL RESGATADO	010000	1.372.705,43	1.392.485,50	1.713.344,50	1.886.369,65
05	Secretaria Municipal de Obras, Serviços Públicos e Trânsito		7.887.150,00	6.006.776,20	5.261.723,57	5.210.944,64
05.001	Secretaria Municipal de Obras, Serviços Públicos e Trânsito		7.887.150,00	6.006.776,20	5.261.723,57	5.210.944,64
05.001.04	Administração		2.112.467,00	2.212.993,00	2.117.426,82	2.901.668,96
05.001.04.122	Administração Geral		2.112.467,00	2.212.993,00	2.117.426,82	2.901.668,96
05.001.04.122.1007	APOIO ADMINISTRATIVO - SEMOSP		2.112.467,00	2.212.993,00	2.117.426,82	2.901.668,96
05.001.04.122.1007.2.010	Manutenção das Atividades da Semosp		411.000,00	544.000,00	478.600,00	732.454,50
3.3.90.14.00.00	DIÁRIAS - PESSOAL CIVIL	010000	80.000,00	50.000,00	35.000,00	60.000,00
3.3.90.30.00.00	MATERIAL DE CONSUMO	010000	2.000,00	100.000,00	105.000,00	50.250,00
3.3.90.33.00.00	PASSAGENS E DESPESAS COM LOCOMOÇÃO	010000	3.000,00	1.000,00	1.050,00	1.102,50
3.3.90.39.00.00	OUTROS SERVIÇOS DE TERCEIROS - PESSOA JURÍDICA	010000	300.000,00	330.000,00	331.500,00	400.000,00
3.3.90.92.00.00	DESPESAS DE EXERCÍCIOS ANTERIORES	010000	1.000,00	1.000,00	1.050,00	1.102,00
4.4.20.93.00.00	INDENIZAÇÕES E RESTITUIÇÕES	010000	20.000,00	0,00	0,00	0,00
4.4.20.93.00.00	INDENIZAÇÕES E RESTITUIÇÕES	021436	0,00	50.000,00	0,00	0,00
4.4.22.93.00.00	INDENIZAÇÕES E RESTITUIÇÕES	010000	0,00	0,00	0,00	200.000,00
4.4.90.52.00.00	EQUIPAMENTOS E MATERIAL PERMANENTE	010000	5.000,00	12.000,00	5.000,00	20.000,00
05.001.04.122.1007.2.011	Remuneração de Pessoal Ativos e Encargos Sociais		906.000,00	886.256,00	907.752,41	1.300.500,00
3.1.90.11.00.00	VENCIMENTOS E VANTAGENS FIXAS - PESSOAL CIVIL	010000	700.000,00	684.874,00	638.735,30	979.000,00
3.1.90.13.00.00	OBRIGAÇÕES PATRONAIS	010000	204.000,00	199.382,00	266.917,11	306.000,00
3.1.90.92.00.00	DESPESAS DE EXERCÍCIOS ANTERIORES	010000	1.000,00	1.000,00	1.050,00	500,00
3.1.90.94.00.00	INDENIZAÇÕES E RESTITUIÇÕES TRABALHISTAS	010000	1.000,00	1.000,00	1.050,00	15.000,00
05.001.04.122.1007.2.012	Manutenção de Máquinas e Veículos - SEMOSP		795.467,00	782.737,00	731.074,41	868.714,46
3.3.90.30.00.00	MATERIAL DE CONSUMO	010000	400.000,00	500.000,00	525.000,00	551.250,00
3.3.90.30.00.00	MATERIAL DE CONSUMO	010049	46.500,00	14.000,00	14.700,00	51.464,46
3.3.90.30.00.00	MATERIAL DE CONSUMO	010900	39.967,00	52.000,00	14.180,25	30.000,00
3.3.90.39.00.00	OUTROS SERVIÇOS DE TERCEIROS - PESSOA JURÍDICA	010000	250.000,00	170.000,00	158.121,16	200.000,00
3.3.90.39.00.00	OUTROS SERVIÇOS DE TERCEIROS - PESSOA JURÍDICA	010049	25.000,00	13.700,00	14.385,00	10.000,00
3.3.90.39.00.00	OUTROS SERVIÇOS DE TERCEIROS - PESSOA JURÍDICA	010900	34.000,00	33.037,00	4.688,00	26.000,00
05.001.15	Urbanismo		4.924.683,00	3.130.883,20	2.464.796,75	1.504.950,68
05.001.15.451	Infra-Estrutura Urbana		4.924.683,00	3.130.883,20	2.194.363,75	1.244.000,00

PPA - CONFERÊNCIA DAS DESPESAS

CONTA	DESCRICAO	ESPECIF.	2010	2011	2012	2013
05.001.15.451.1008	URBANISMO		4.924.683,00	3.130.883,20	2.194.363,75	1.244.000,00
05.001.15.451.1008.1.030	Construção e Implementação de Equipamentos Públicos		0,00	260.000,66	10.000,00	0,00
3.3.90.39.00.00	OUTROS SERVIÇOS DE TERCEIROS - PESSOA JURÍDICA	010000	0,00	80.000,00	10.000,00	0,00
4.4.90.51.00.00	OBRAS E INSTALAÇÕES	021436	0,00	180.000,66	0,00	0,00
05.001.15.451.1008.1.031	Implantação de Arborização em Vias e Equipamentos Públicos Urbanos		70.000,00	5.000,00	10.250,00	50.000,00
3.3.90.30.00.00	MATERIAL DE CONSUMO	010000	0,00	0,00	5.000,00	10.000,00
3.3.90.39.00.00	OUTROS SERVIÇOS DE TERCEIROS - PESSOA JURÍDICA	010000	70.000,00	5.000,00	5.250,00	40.000,00
05.001.15.451.1008.1.032	Pavimentação e Drenagem de Vias Urbanas		3.300.000,00	1.478.691,00	1.100.000,00	0,00
4.4.90.51.00.00	OBRAS E INSTALAÇÕES	010000	300.000,00	0,00	0,00	0,00
4.4.90.51.00.00	OBRAS E INSTALAÇÕES	010045	0,00	493.694,00	100.000,00	0,00
4.4.90.51.00.00	OBRAS E INSTALAÇÕES	021436	3.000.000,00	984.997,00	1.000.000,00	0,00
05.001.15.451.1008.1.921	Abertura e Recuperação de Vias Rurais		700.000,00	792.228,54	800.000,00	850.000,00
3.3.90.39.00.00	OUTROS SERVIÇOS DE TERCEIROS - PESSOA JURÍDICA	021437	700.000,00	792.228,54	800.000,00	850.000,00
05.001.15.451.1008.2.013	Manutenção e Conservação de Vias Urbanas		854.683,00	594.963,00	274.113,75	344.000,00
3.3.90.30.00.00	MATERIAL DE CONSUMO	010000	300.000,00	150.000,00	78.435,00	102.500,00
3.3.90.30.00.00	MATERIAL DE CONSUMO	010049	40.000,00	91.925,00	15.000,00	43.000,00
3.3.90.30.00.00	MATERIAL DE CONSUMO	010900	50.000,00	52.155,50	30.000,00	47.000,00
3.3.90.39.00.00	OUTROS SERVIÇOS DE TERCEIROS - PESSOA JURÍDICA	010000	400.000,00	200.000,00	126.500,00	123.500,00
3.3.90.39.00.00	OUTROS SERVIÇOS DE TERCEIROS - PESSOA JURÍDICA	010049	31.500,00	66.075,00	13.678,75	16.000,00
3.3.90.39.00.00	OUTROS SERVIÇOS DE TERCEIROS - PESSOA JURÍDICA	010900	33.183,00	34.807,50	10.500,00	12.000,00
05.001.15.782	Transporte Rodoviário		0,00	0,00	270.433,00	260.950,68
05.001.15.782.1008	URBANISMO		0,00	0,00	270.433,00	260.950,68
05.001.15.782.1008.2.097	Manutenção e Conservação de Vias Vicinais		0,00	0,00	270.433,00	260.950,68
3.3.90.30.00.00	MATERIAL DE CONSUMO	010000	0,00	0,00	35.000,00	50.000,00
3.3.90.30.00.00	MATERIAL DE CONSUMO	010049	0,00	0,00	8.236,25	45.000,00
3.3.90.30.00.00	MATERIAL DE CONSUMO	010900	0,00	0,00	19.688,57	28.150,68
3.3.90.39.00.00	OUTROS SERVIÇOS DE TERCEIROS - PESSOA JURÍDICA	010000	0,00	0,00	152.565,00	107.000,00
3.3.90.39.00.00	OUTROS SERVIÇOS DE TERCEIROS - PESSOA JURÍDICA	010049	0,00	0,00	34.000,00	15.000,00
3.3.90.39.00.00	OUTROS SERVIÇOS DE TERCEIROS - PESSOA JURÍDICA	010900	0,00	0,00	20.943,18	15.800,00
05.001.16	Habitação		150.000,00	72.900,00	60.000,00	0,00
05.001.16.482	Habitação Urbana		150.000,00	72.900,00	60.000,00	0,00
05.001.16.482.1194	FUNDO HABITACIONAL POPULAR		150.000,00	72.900,00	60.000,00	0,00
05.001.16.482.1194.1.033	Construção,ampliação e reforma de unidades habitacionais		110.000,00	72.900,00	60.000,00	0,00
3.3.90.39.00.00	OUTROS SERVIÇOS DE TERCEIROS - PESSOA JURÍDICA	010000	0,00	3.000,00	0,00	0,00

PPA - CONFERÊNCIA DAS DESPESAS

CONTA	DESCRICAO	ESPECIF.	2010	2011	2012	2013
3.3.90.39.00.00	OUTROS SERVIÇOS DE TERCEIROS - PESSOA JURÍDICA	021436	0,00	9.900,00	0,00	0,00
4.4.90.51.00.00	OBRAS E INSTALAÇÕES	010000	10.000,00	0,00	0,00	0,00
4.4.90.51.00.00	OBRAS E INSTALAÇÕES	021436	100.000,00	60.000,00	60.000,00	0,00
05.001.16.482.1194.1.034	Aquisição de terreno para construção de unidades habitacionais		40.000,00	0,00	0,00	0,00
4.4.90.61.00.00	AQUISIÇÃO DE IMÓVEIS	010000	40.000,00	0,00	0,00	0,00
05.001.17	Saneamento		620.000,00	510.000,00	535.500,00	612.275,00
05.001.17.512	Saneamento Básico Urbano		620.000,00	510.000,00	535.500,00	612.275,00
05.001.17.512.1198	GESTÃO DE RESÍDUOS SÓLIDOS		620.000,00	510.000,00	535.500,00	612.275,00
05.001.17.512.1198.2.085	Realizar a Coleta de Lixo		620.000,00	510.000,00	535.500,00	612.275,00
3.3.90.39.00.00	OUTROS SERVIÇOS DE TERCEIROS - PESSOA JURÍDICA	010000	620.000,00	510.000,00	535.500,00	612.275,00
05.001.26	Transporte		80.000,00	80.000,00	84.000,00	192.050,00
05.001.26.782	Transporte Rodoviário		80.000,00	80.000,00	84.000,00	192.050,00
05.001.26.782.1010	TRÂNSITO MUNICIPAL		80.000,00	80.000,00	84.000,00	192.050,00
05.001.26.782.1010.2.018	Manter o Trânsito e sua Infraestrura		80.000,00	80.000,00	84.000,00	192.050,00
3.3.50.41.00.00	CONTRIBUIÇÕES	010000	0,00	14.000,00	0,00	50.000,00
3.3.90.30.00.00	MATERIAL DE CONSUMO	010000	10.000,00	10.000,00	10.500,00	11.025,00
3.3.90.39.00.00	OUTROS SERVIÇOS DE TERCEIROS - PESSOA JURÍDICA	010000	60.000,00	56.000,00	63.000,00	120.000,00
4.4.90.52.00.00	EQUIPAMENTOS E MATERIAL PERMANENTE	010000	10.000,00	0,00	10.500,00	11.025,00
06	Secretaria Municipal de Agricultura, Meio Ambiente e Turismo		1.746.823,91	1.226.442,32	812.256,41	1.005.000,00
06.001	Secretaria Municipal de Agricultura, Meio Ambiente e Turismo		1.746.823,91	1.226.442,32	812.256,41	1.005.000,00
06.001.18	Gestão Ambiental		395.268,21	0,00	55.000,00	70.000,00
06.001.18.541	Preservação e Conservação Ambiental		395.268,21	0,00	55.000,00	70.000,00
06.001.18.541.1195	MEIO AMBIENTE SUSTENTÁVEL		395.268,21	0,00	55.000,00	70.000,00
06.001.18.541.1195.1.037	Estruturação do Horto Municipal		170.268,21	0,00	35.000,00	60.000,00
3.3.90.30.00.00	MATERIAL DE CONSUMO	010000	5.000,00	0,00	10.000,00	20.000,00
3.3.90.39.00.00	OUTROS SERVIÇOS DE TERCEIROS - PESSOA JURÍDICA	010000	5.000,00	0,00	20.000,00	30.000,00
4.4.90.51.00.00	OBRAS E INSTALAÇÕES	010000	5.268,21	0,00	0,00	0,00
4.4.90.51.00.00	OBRAS E INSTALAÇÕES	021436	150.000,00	0,00	0,00	0,00
4.4.90.52.00.00	EQUIPAMENTOS E MATERIAL PERMANENTE	010000	5.000,00	0,00	5.000,00	10.000,00
06.001.18.541.1195.1.038	Estruturação do Parque Natural Urbano		210.000,00	0,00	10.000,00	0,00
3.3.90.30.00.00	MATERIAL DE CONSUMO	010000	0,00	0,00	5.000,00	0,00
3.3.90.39.00.00	OUTROS SERVIÇOS DE TERCEIROS - PESSOA JURÍDICA	010000	0,00	0,00	5.000,00	0,00
4.4.90.52.00.00	EQUIPAMENTOS E MATERIAL PERMANENTE	010000	10.000,00	0,00	0,00	0,00
4.4.90.52.00.00	EQUIPAMENTOS E MATERIAL PERMANENTE	021436	200.000,00	0,00	0,00	0,00

PPA - CONFERÊNCIA DAS DESPESAS

CONTA	DESCRICAO	ESPECIF.	2010	2011	2012	2013
06.001.18.541.1195.2.063	Manter o Parque Natural Setor Abaitará e Outras Àreas Verde do Município		15.000,00	0,00	10.000,00	10.000,00
3.3.90.30.00.00	MATERIAL DE CONSUMO	010000	5.000,00	0,00	5.000,00	5.000,00
3.3.90.39.00.00	OUTROS SERVIÇOS DE TERCEIROS - PESSOA JURÍDICA	010000	5.000,00	0,00	5.000,00	5.000,00
4.4.90.52.00.00	EQUIPAMENTOS E MATERIAL PERMANENTE	010000	5.000,00	0,00	0,00	0,00
06.001.20	Agricultura		1.351.555,70	1.226.442,32	757.256,41	935.000,00
06.001.20.122	Administração Geral		726.555,70	512.942,32	607.256,41	715.000,00
06.001.20.122.1011	APOIO ADMINISTRATIVO - SEMAGRI		726.555,70	512.942,32	607.256,41	715.000,00
06.001.20.122.1011.2.019	Manutenção das Atividades da Semagri		91.000,00	108.198,32	93.500,00	92.000,00
3.3.90.14.00.00	DIÁRIAS - PESSOAL CIVIL	010000	10.000,00	4.000,00	2.500,00	2.500,00
3.3.90.30.00.00	MATERIAL DE CONSUMO	010000	3.000,00	10.000,00	6.500,00	6.500,00
3.3.90.32.00.00	MATERIAL, BEM OU SERVIÇO PARA DISTRIBUIÇÃO GRATUITA	010000	20.000,00	500,00	1.500,00	0,00
3.3.90.33.00.00	PASSAGENS E DESPESAS COM LOCOMOÇÃO	010000	3.000,00	800,00	1.500,00	1.500,00
3.3.90.39.00.00	OUTROS SERVIÇOS DE TERCEIROS - PESSOA JURÍDICA	010000	50.000,00	50.700,00	80.000,00	80.000,00
3.3.90.92.00.00	DESPESAS DE EXERCÍCIOS ANTERIORES	010000	2.000,00	0,00	500,00	500,00
4.4.20.93.00.00	INDENIZAÇÕES E RESTITUIÇÕES	010000	0,00	500,00	0,00	0,00
4.4.20.93.00.00	INDENIZAÇÕES E RESTITUIÇÕES	021437	0,00	41.698,32	0,00	0,00
4.4.90.52.00.00	EQUIPAMENTOS E MATERIAL PERMANENTE	010000	3.000,00	0,00	1.000,00	1.000,00
06.001.20.122.1011.2.020	Remuneração de Pessoal e Encargos Sociais		251.000,00	281.744,00	293.756,41	403.000,00
3.1.90.11.00.00	VENCIMENTOS E VANTAGENS FIXAS - PESSOAL CIVIL	010000	200.000,00	215.194,00	203.777,66	307.000,00
3.1.90.13.00.00	OBRIGAÇÕES PATRONAIS	010000	49.000,00	65.550,00	87.978,75	90.000,00
3.1.90.92.00.00	DESPESAS DE EXERCÍCIOS ANTERIORES	010000	1.000,00	0,00	1.000,00	1.000,00
3.1.90.94.00.00	INDENIZAÇÕES E RESTITUIÇÕES TRABALHISTAS	010000	1.000,00	1.000,00	1.000,00	5.000,00
06.001.20.122.1011.2.022	Manutenção das Veículos e Maquinários		384.555,70	123.000,00	220.000,00	220.000,00
3.3.90.30.00.00	MATERIAL DE CONSUMO	010000	284.555,70	88.000,00	70.000,00	70.000,00
3.3.90.39.00.00	OUTROS SERVIÇOS DE TERCEIROS - PESSOA JURÍDICA	010000	100.000,00	35.000,00	150.000,00	150.000,00
06.001.20.602	Promoção da Produção Animal		625.000,00	713.500,00	150.000,00	220.000,00
06.001.20.602.1012	INCENTIVO AO DESENVOLVIMENTO AGROPECUÁRIO		625.000,00	713.500,00	150.000,00	220.000,00
06.001.20.602.1012.1.035	Construir, Reformar, Ampliar Estruturas Para Equipamentos para o Desenvolvimento Agropecuários		290.000,00	535.500,00	100.000,00	20.000,00
3.3.90.39.00.00	OUTROS SERVIÇOS DE TERCEIROS - PESSOA JURÍDICA	010000	10.000,00	0,00	50.000,00	10.000,00
4.4.90.51.00.00	OBRAS E INSTALAÇÕES	010000	10.000,00	0,00	0,00	0,00
4.4.90.51.00.00	OBRAS E INSTALAÇÕES	021436	100.000,00	0,00	0,00	0,00
4.4.90.52.00.00	EQUIPAMENTOS E MATERIAL PERMANENTE	010000	20.000,00	80.500,00	50.000,00	10.000,00
4.4.90.52.00.00	EQUIPAMENTOS E MATERIAL PERMANENTE	021436	150.000,00	0,00	0,00	0,00
4.4.90.52.00.00	EQUIPAMENTOS E MATERIAL PERMANENTE	021437	0,00	455.000,00	0,00	0,00

PPA - CONFERÊNCIA DAS DESPESAS

CONTA	DESCRICAO	ESPECIF.	2010	2011	2012	2013
06.001.20.602.1012.1.036	Adquirir Máquinas, Equipamentos e Veículos		160.000,00	0,00	0,00	0,00
4.4.90.52.00.00	EQUIPAMENTOS E MATERIAL PERMANENTE	010000	60.000,00	0,00	0,00	0,00
4.4.90.52.00.00	EQUIPAMENTOS E MATERIAL PERMANENTE	021436	100.000,00	0,00	0,00	0,00
06.001.20.602.1012.2.062	Repasse Financeiro para Associações Rurais		175.000,00	178.000,00	50.000,00	200.000,00
3.3.50.43.00.00	SUBVENÇÕES SOCIAIS	010000	175.000,00	178.000,00	50.000,00	200.000,00
07	Secretaria Municipal de Educação e Cultura		11.687.882,36	12.979.279,13	14.603.607,68	16.669.742,21
07.001	Secretaria Municipal de Educação e Cultura		11.687.882,36	12.979.279,13	14.603.607,68	16.669.742,21
07.001.12	Educação		10.940.509,85	12.271.025,11	14.180.202,54	16.219.506,25
07.001.12.122	Administração Geral		39.000,00	39.000,00	60.000,00	65.000,00
07.001.12.122.1016	MANTER AS ATIVIDADES DO CONSELHO MUNICIPAL DE EDUCAÇÃO		39.000,00	39.000,00	60.000,00	65.000,00
07.001.12.122.1016.2.040	Manutenção das Atividades do Conselho Municipal		10.000,00	39.000,00	60.000,00	65.000,00
3.3.90.14.00.00	DIÁRIAS - PESSOAL CIVIL	010100	3.000,00	3.000,00	3.000,00	3.000,00
3.3.90.30.00.00	MATERIAL DE CONSUMO	010100	2.000,00	2.000,00	2.000,00	2.000,00
3.3.90.33.00.00	PASSAGENS E DESPESAS COM LOCOMOÇÃO	010100	2.000,00	2.000,00	2.000,00	2.000,00
3.3.90.36.00.00	OUTROS SERVIÇOS DE TERCEIROS - PESSOA FÍSICA	010100	0,00	29.000,00	50.000,00	55.000,00
3.3.90.39.00.00	OUTROS SERVIÇOS DE TERCEIROS - PESSOA JURÍDICA	010100	2.000,00	2.000,00	2.000,00	2.000,00
4.4.90.52.00.00	EQUIPAMENTOS E MATERIAL PERMANENTE	010100	1.000,00	1.000,00	1.000,00	1.000,00
07.001.12.122.1016.2.041	Remuneração de Pessoal e Encargos Sociaias		29.000,00	0,00	0,00	0,00
3.1.90.11.00.00	VENCIMENTOS E VANTAGENS FIXAS - PESSOAL CIVIL	010100	20.000,00	0,00	0,00	0,00
3.1.90.13.00.00	OBRIGAÇÕES PATRONAIS	010100	9.000,00	0,00	0,00	0,00
07.001.12.306	Alimentação e Nutrição		370.000,00	394.000,00	407.200,00	0,00
07.001.12.306.1014	EDUCAÇÃO BÁSICA		370.000,00	394.000,00	407.200,00	0,00
07.001.12.306.1014.2.035	Aquisição de Gêneros Alimentícios para Confecção da Alimentação Escolar		370.000,00	394.000,00	407.200,00	0,00
3.3.90.30.00.00	MATERIAL DE CONSUMO	010000	130.000,00	130.000,00	130.000,00	0,00
3.3.90.30.00.00	MATERIAL DE CONSUMO	010833	240.000,00	264.000,00	277.200,00	0,00
07.001.12.361	Ensino Fundamental		8.895.509,85	9.972.325,11	11.510.675,54	12.802.369,73
07.001.12.361.1013	APOIO ADMINISTRATIVO - SEMEC		6.027.786,46	6.919.662,98	8.239.147,07	9.276.118,73
07.001.12.361.1013.2.023	Manutenção das Atividades da Secretaria-Semec		945.700,00	589.117,19	518.099,07	759.450,22
3.3.30.93.00.00	INDENIZAÇÕES E RESTITUIÇÕES	021237	0,00	1.250,00	0,00	0,00
3.3.90.14.00.00	DIÁRIAS - PESSOAL CIVIL	010100	30.000,00	15.000,00	25.379,07	36.620,00
3.3.90.30.00.00	MATERIAL DE CONSUMO	010100	20.000,00	25.000,00	30.000,00	46.550,00
3.3.90.33.00.00	PASSAGENS E DESPESAS COM LOCOMOÇÃO	010100	5.000,00	8.000,00	12.100,00	13.310,00
3.3.90.36.00.00	OUTROS SERVIÇOS DE TERCEIROS - PESSOA FÍSICA	010100	500,00	10.000,00	41.000,00	52.107,74
3.3.90.39.00.00	OUTROS SERVIÇOS DE TERCEIROS - PESSOA JURÍDICA	010000	25.200,00	97.200,00	106.920,00	130.000,00

PPA - CONFERÊNCIA DAS DESPESAS

CONTA	DESCRICAO	ESPECIF.	2010	2011	2012	2013
3.3.90.39.00.00	OUTROS SERVIÇOS DE TERCEIROS - PESSOA JURÍDICA	010100	230.000,00	406.667,19	296.700,00	458.755,16
3.3.90.39.00.00	OUTROS SERVIÇOS DE TERCEIROS - PESSOA JURÍDICA	011143	619.000,00	0,00	0,00	100,00
3.3.90.92.00.00	DESPESAS DE EXERCÍCIOS ANTERIORES	010100	1.000,00	1.000,00	1.000,00	1.000,00
4.4.20.93.00.00	INDENIZAÇÕES E RESTITUIÇÕES	021237	10.000,00	20.000,00	0,00	0,00
4.4.90.52.00.00	EQUIPAMENTOS E MATERIAL PERMANENTE	010100	5.000,00	5.000,00	5.000,00	21.007,32
07.001.12.361.1013.2.024	Remuneração e Encargos Sociais Pessoal Ocupada na Divisão e Esportes e Cultura		205.000,00	314.000,00	385.195,00	466.000,00
3.1.90.11.00.00	VENCIMENTOS E VANTAGENS FIXAS - PESSOAL CIVIL	010000	158.000,00	232.000,00	290.000,00	356.000,00
3.1.90.13.00.00	OBRIGAÇÕES PATRONAIS	010000	46.000,00	71.000,00	90.000,00	100.000,00
3.1.90.94.00.00	INDENIZAÇÕES E RESTITUIÇÕES TRABALHISTAS	010000	1.000,00	11.000,00	5.195,00	10.000,00
07.001.12.361.1013.2.025	Remuneração e Encargos Socias Pessoal Ocupado na Administração		1.207.086,46	1.324.745,79	1.397.025,00	1.431.000,00
3.1.90.11.00.00	VENCIMENTOS E VANTAGENS FIXAS - PESSOAL CIVIL	010100	863.101,72	913.745,79	1.000.025,00	1.100.000,00
3.1.90.13.00.00	OBRIGAÇÕES PATRONAIS	010100	341.984,74	399.000,00	380.000,00	330.000,00
3.1.90.92.00.00	DESPESAS DE EXERCÍCIOS ANTERIORES	010100	1.000,00	1.000,00	1.000,00	0,00
3.1.90.94.00.00	INDENIZAÇÕES E RESTITUIÇÕES TRABALHISTAS	010100	1.000,00	11.000,00	16.000,00	1.000,00
07.001.12.361.1013.2.026	Remuneração de Encargos Sociais Ocupado no Ensino Fundamental FUNBEB 60%		2.800.000,00	2.899.600,00	3.628.072,32	4.789.174,35
3.1.90.11.00.00	VENCIMENTOS E VANTAGENS FIXAS - PESSOAL CIVIL	011142	2.154.000,00	2.169.200,00	2.678.828,00	3.603.000,00
3.1.90.13.00.00	OBRIGAÇÕES PATRONAIS	011142	645.000,00	709.400,00	900.000,00	1.171.275,05
3.1.90.94.00.00	INDENIZAÇÕES E RESTITUIÇÕES TRABALHISTAS	011142	1.000,00	21.000,00	49.244,32	14.899,30
07.001.12.361.1013.2.029	Remuneração de Encargos Sociais Pessoal Ocupado no Ensino Fundamental FUNDEB 40%		870.000,00	818.200,00	1.210.755,68	1.330.050,00
3.1.90.11.00.00	VENCIMENTOS E VANTAGENS FIXAS - PESSOAL CIVIL	011143	650.000,00	592.200,00	899.755,68	1.000.050,00
3.1.90.13.00.00	OBRIGAÇÕES PATRONAIS	011143	220.000,00	200.000,00	285.000,00	325.000,00
3.1.90.94.00.00	INDENIZAÇÕES E RESTITUIÇÕES TRABALHISTAS	011143	0,00	26.000,00	26.000,00	5.000,00
07.001.12.361.1013.2.096	Auxilio de Alimentação ao Servidores Lotados no Ensino Fundamental		0,00	974.000,00	1.100.000,00	500.444,16
3.3.90.39.00.00	OUTROS SERVIÇOS DE TERCEIROS - PESSOA JURÍDICA	011143	0,00	974.000,00	1.100.000,00	500.444,16
07.001.12.361.1014	EDUCAÇÃO BÁSICA		2.867.723,39	3.052.662,13	3.271.528,47	3.526.251,00
07.001.12.361.1014.0.041	Repasse Financeiro para Unidades Escolares do Ensino Fundamental PROREF		120.000,00	135.000,00	130.000,00	150.000,00
3.3.50.43.00.00	SUBVENÇÕES SOCIAIS	010100	120.000,00	135.000,00	130.000,00	150.000,00
07.001.12.361.1014.1.019	Construir, Ampliar e Reformar as Unidades Escolares do Ensino Fundamental		500.000,00	333.800,00	157.300,00	85.830,00
3.3.90.30.00.00	MATERIAL DE CONSUMO	010100	5.000,00	6.000,00	0,00	1.000,00
3.3.90.30.00.00	MATERIAL DE CONSUMO	011143	30.000,00	33.000,00	0,00	630,00
3.3.90.39.00.00	OUTROS SERVIÇOS DE TERCEIROS - PESSOA JURÍDICA	010100	5.000,00	10.000,00	0,00	3.000,00
3.3.90.39.00.00	OUTROS SERVIÇOS DE TERCEIROS - PESSOA JURÍDICA	011143	10.000,00	11.000,00	0,00	200,00
4.4.90.51.00.00	OBRAS E INSTALAÇÕES	010100	100.000,00	137.000,00	0,00	40.000,00

PPA - CONFERÊNCIA DAS DESPESAS

CONTA	DESCRICAO	ESPECIF.	2010	2011	2012	2013
4.4.90.51.00.00	OBRAS E INSTALAÇÕES	010831	0,00	16.800,00	57.300,00	40.000,00
4.4.90.51.00.00	OBRAS E INSTALAÇÕES	011143	350.000,00	120.000,00	100.000,00	1.000,00
07.001.12.361.1014.1.022	Adquirir Mobiliário e Equipamentos para Unidades Escolares do Ensino Fundamental		160.000,00	220.100,00	96.000,00	56.000,00
4.4.90.52.00.00	EQUIPAMENTOS E MATERIAL PERMANENTE	010100	20.000,00	10.000,00	5.000,00	15.000,00
4.4.90.52.00.00	EQUIPAMENTOS E MATERIAL PERMANENTE	010831	40.000,00	45.100,00	50.000,00	40.000,00
4.4.90.52.00.00	EQUIPAMENTOS E MATERIAL PERMANENTE	011143	100.000,00	165.000,00	41.000,00	1.000,00
07.001.12.361.1014.1.023	Realizar Atividades de Cunho Educativo e Cultural		25.000,00	25.500,00	14.000,00	20.130,00
3.3.90.30.00.00	MATERIAL DE CONSUMO	010100	5.000,00	5.500,00	6.000,00	7.130,00
3.3.90.31.00.00	PREM. CULTURAIS, ARTÍSTICAS, CIENTIF. DESPORT. E OUTRAS	010100	10.000,00	3.000,00	3.000,00	3.000,00
3.3.90.32.00.00	MATERIAL, BEM OU SERVIÇO PARA DISTRIBUIÇÃO GRATUITA	010100	0,00	7.000,00	4.000,00	7.000,00
3.3.90.39.00.00	OUTROS SERVIÇOS DE TERCEIROS - PESSOA JURÍDICA	010100	10.000,00	10.000,00	1.000,00	3.000,00
07.001.12.361.1014.2.032	Acesso à Escola		1.444.723,39	1.693.620,58	2.138.369,64	2.297.521,00
3.3.50.43.00.00	SUBVENÇÕES SOCIAIS	010100	1.000,00	51.100,00	51.210,00	1.331,00
3.3.90.30.00.00	MATERIAL DE CONSUMO	010100	587.723,39	545.000,15	794.879,64	799.000,00
3.3.90.30.00.00	MATERIAL DE CONSUMO	010831	30.000,00	70.000,00	36.300,00	39.930,00
3.3.90.30.00.00	MATERIAL DE CONSUMO	010834	41.000,00	45.100,00	49.610,00	41.571,00
3.3.90.39.00.00	OUTROS SERVIÇOS DE TERCEIROS - PESSOA JURÍDICA	010100	20.000,00	113.000,00	165.125,00	180.000,00
3.3.90.39.00.00	OUTROS SERVIÇOS DE TERCEIROS - PESSOA JURÍDICA	010834	25.000,00	25.000,00	23.995,00	35.714,00
3.3.90.39.00.00	OUTROS SERVIÇOS DE TERCEIROS - PESSOA JURÍDICA	021237	700.000,00	797.500,00	877.250,00	964.975,00
4.4.90.52.00.00	EQUIPAMENTOS E MATERIAL PERMANENTE	010100	40.000,00	46.920,43	140.000,00	235.000,00
07.001.12.361.1014.2.033	Manutenção das Unidades Escolares do Ensino Fundamental		367.000,00	399.666,55	453.334,50	457.500,00
3.3.90.30.00.00	MATERIAL DE CONSUMO	010100	25.000,00	26.250,00	23.562,50	66.000,00
3.3.90.30.00.00	MATERIAL DE CONSUMO	010831	22.000,00	23.100,00	44.100,00	70.000,00
3.3.90.30.00.00	MATERIAL DE CONSUMO	011143	40.000,00	42.000,00	26.000,00	1.000,00
3.3.90.32.00.00	MATERIAL, BEM OU SERVIÇO PARA DISTRIBUIÇÃO GRATUITA	010100	0,00	4.000,00	4.000,00	2.500,00
3.3.90.39.00.00	OUTROS SERVIÇOS DE TERCEIROS - PESSOA JURÍDICA	010100	150.000,00	185.316,55	220.500,00	200.000,00
3.3.90.39.00.00	OUTROS SERVIÇOS DE TERCEIROS - PESSOA JURÍDICA	010831	30.000,00	33.000,00	121.000,00	90.000,00
3.3.90.39.00.00	OUTROS SERVIÇOS DE TERCEIROS - PESSOA JURÍDICA	011143	100.000,00	86.000,00	14.172,00	28.000,00
07.001.12.361.1014.2.034	Formar Profissionais Lotados no Ensino Fundamental		58.000,00	40.025,00	34.573,00	40.000,00
3.3.50.43.00.00	SUBVENÇÕES SOCIAIS	010100	0,00	8.000,00	1.000,00	7.000,00
3.3.90.14.00.00	DIÁRIAS - PESSOAL CIVIL	010100	30.000,00	10.500,00	11.576,00	15.000,00
3.3.90.30.00.00	MATERIAL DE CONSUMO	010100	5.000,00	5.250,00	5.512,00	6.500,00
3.3.90.32.00.00	MATERIAL, BEM OU SERVIÇO PARA DISTRIBUIÇÃO GRATUITA	010100	5.000,00	2.250,00	1.512,00	2.500,00

PPA - CONFERÊNCIA DAS DESPESAS

CONTA	DESCRICAO	ESPECIF.	2010	2011	2012	2013
3.3.90.33.00.00	PASSAGENS E DESPESAS COM LOCOMOÇÃO	010100	8.000,00	8.000,00	8.400,00	3.000,00
3.3.90.39.00.00	OUTROS SERVIÇOS DE TERCEIROS - PESSOA JURÍDICA	010100	10.000,00	6.025,00	6.573,00	6.000,00
07.001.12.361.1014.2.036	Adquirir Material Didático, Pedagógico para Unidades Escolares do Ensino Fundamental		157.000,00	117.200,00	180.189,33	181.000,00
3.3.90.30.00.00	MATERIAL DE CONSUMO	010100	35.000,00	40.000,00	46.889,33	150.000,00
3.3.90.30.00.00	MATERIAL DE CONSUMO	010831	30.000,00	33.000,00	36.300,00	26.000,00
3.3.90.30.00.00	MATERIAL DE CONSUMO	010832	22.000,00	24.200,00	7.000,00	4.000,00
3.3.90.30.00.00	MATERIAL DE CONSUMO	011143	60.000,00	20.000,00	90.000,00	1.000,00
3.3.90.32.00.00	MATERIAL, BEM OU SERVIÇO PARA DISTRIBUIÇÃO GRATUITA	010100	10.000,00	0,00	0,00	0,00
07.001.12.361.1014.2.037	Manutenção das Entidades Filantrópicas		21.000,00	22.000,00	29.000,00	25.600,00
3.3.50.43.00.00	SUBVENÇÕES SOCIAIS	010100	10.000,00	5.500,00	11.500,00	6.000,00
3.3.90.30.00.00	MATERIAL DE CONSUMO	010000	0,00	5.000,00	0,00	0,00
3.3.90.30.00.00	MATERIAL DE CONSUMO	010100	0,00	0,00	5.000,00	2.500,00
3.3.90.39.00.00	OUTROS SERVIÇOS DE TERCEIROS - PESSOA JURÍDICA	010100	10.000,00	10.500,00	11.500,00	16.600,00
4.4.90.52.00.00	EQUIPAMENTOS E MATERIAL PERMANENTE	010100	1.000,00	1.000,00	1.000,00	500,00
07.001.12.361.1014.2.038	Manutenção da Educação em Horário Integral		15.000,00	65.750,00	38.762,00	25.250,00
3.3.50.43.00.00	SUBVENÇÕES SOCIAIS	010000	0,00	50.000,00	0,00	0,00
3.3.50.43.00.00	SUBVENÇÕES SOCIAIS	010100	0,00	0,00	5.512,00	10.000,00
3.3.90.30.00.00	MATERIAL DE CONSUMO	010100	0,00	0,00	20.000,00	0,00
3.3.90.36.00.00	OUTROS SERVIÇOS DE TERCEIROS - PESSOA FÍSICA	010100	5.000,00	5.250,00	5.250,00	5.250,00
3.3.90.39.00.00	OUTROS SERVIÇOS DE TERCEIROS - PESSOA JURÍDICA	010100	10.000,00	10.500,00	8.000,00	10.000,00
07.001.12.361.1014.2.105	Aquisição de Generos Alimenticios para Ensino Fundamental		0,00	0,00	0,00	187.420,00
3.3.90.30.00.00	MATERIAL DE CONSUMO	010000	0,00	0,00	0,00	63.400,00
3.3.90.30.00.00	MATERIAL DE CONSUMO	010833	0,00	0,00	0,00	124.020,00
07.001.12.365	Educação Infantil		1.400.000,00	1.606.100,00	2.090.677,00	3.174.890,52
07.001.12.365.1013	APOIO ADMINISTRATIVO - SEMEC		1.400.000,00	1.606.100,00	2.090.677,00	2.167.000,70
07.001.12.365.1013.2.027	Remuneração e Encargos Sociais Pessoal Ocupado do Ensino Infantil FUNDEB 60%		950.000,00	1.080.200,00	1.479.677,00	1.600.000,70
3.1.90.11.00.00	VENCIMENTOS E VANTAGENS FIXAS - PESSOAL CIVIL	011142	700.000,00	790.200,00	1.085.000,00	1.270.000,00
3.1.90.13.00.00	OBRIGAÇÕES PATRONAIS	011142	250.000,00	275.000,00	379.677,00	325.000,70
3.1.90.94.00.00	INDENIZAÇÕES E RESTITUIÇÕES TRABALHISTAS	011142	0,00	15.000,00	15.000,00	5.000,00
07.001.12.365.1013.2.030	Remuneração e Encargos Sociais de Pessoal Ocupado no Ensino Infantil FUNDEB 40%		450.000,00	525.900,00	611.000,00	567.000,00
3.1.90.11.00.00	VENCIMENTOS E VANTAGENS FIXAS - PESSOAL CIVIL	011143	350.000,00	405.900,00	460.000,00	437.000,00
3.1.90.13.00.00	OBRIGAÇÕES PATRONAIS	011143	100.000,00	110.000,00	141.000,00	120.000,00
3.1.90.94.00.00	INDENIZAÇÕES E RESTITUIÇÕES TRABALHISTAS	011143	0,00	10.000,00	10.000,00	10.000,00
07.001.12.365.1014	EDUCAÇÃO BÁSICA		0,00	0,00	0,00	1.007.889,82

PPA - CONFERÊNCIA DAS DESPESAS

CONTA	DESCRICAO	ESPECIF.	2010	2011	2012	2013
07.001.12.365.1014.2.102	Aquisição de Generos Alimenticios para Creches		0,00	0,00	0,00	129.400,00
3.3.90.30.00.00	MATERIAL DE CONSUMO	010000	0,00	0,00	0,00	41.200,00
3.3.90.30.00.00	MATERIAL DE CONSUMO	010833	0,00	0,00	0,00	88.200,00
07.001.12.365.1014.2.103	Aquisição de Generos Alimenticios para Pré Escola		0,00	0,00	0,00	98.600,00
3.3.90.30.00.00	MATERIAL DE CONSUMO	010000	0,00	0,00	0,00	23.300,00
3.3.90.30.00.00	MATERIAL DE CONSUMO	010833	0,00	0,00	0,00	75.300,00
07.001.12.365.1014.2.115	Repasse Financeiro Para Unidade Escolares da Educação Infantil		0,00	0,00	0,00	90.000,00
3.3.50.43.00.00	SUBVENÇÕES SOCIAIS	010100	0,00	0,00	0,00	90.000,00
07.001.12.365.1014.2.116	Construir, Ampliar e Reformar Unidades Escolares da Educação Infantil		0,00	0,00	0,00	24.114,00
3.3.90.30.00.00	MATERIAL DE CONSUMO	010100	0,00	0,00	0,00	794,00
3.3.90.30.00.00	MATERIAL DE CONSUMO	011143	0,00	0,00	0,00	330,00
3.3.90.39.00.00	OUTROS SERVIÇOS DE TERCEIROS - PESSOA JURÍDICA	010100	0,00	0,00	0,00	2.000,00
3.3.90.39.00.00	OUTROS SERVIÇOS DE TERCEIROS - PESSOA JURÍDICA	011143	0,00	0,00	0,00	110,00
4.4.90.51.00.00	OBRAS E INSTALAÇÕES	010100	0,00	0,00	0,00	15.000,00
4.4.90.51.00.00	OBRAS E INSTALAÇÕES	010831	0,00	0,00	0,00	5.680,00
4.4.90.51.00.00	OBRAS E INSTALAÇÕES	011143	0,00	0,00	0,00	200,00
07.001.12.365.1014.2.117	Adquirir Mobiliarios e Equipamentos para Unidades Escolares da Educação Infantil.		0,00	0,00	0,00	22.369,54
4.4.90.52.00.00	EQUIPAMENTOS E MATERIAL PERMANENTE	010100	0,00	0,00	0,00	5.000,00
4.4.90.52.00.00	EQUIPAMENTOS E MATERIAL PERMANENTE	010831	0,00	0,00	0,00	17.055,00
4.4.90.52.00.00	EQUIPAMENTOS E MATERIAL PERMANENTE	011143	0,00	0,00	0,00	314,54
07.001.12.365.1014.2.118	Manutenção da Unidades Escolares da Educação Infantil		0,00	0,00	0,00	221.264,28
3.3.90.30.00.00	MATERIAL DE CONSUMO	010100	0,00	0,00	0,00	25.200,54
3.3.90.30.00.00	MATERIAL DE CONSUMO	010831	0,00	0,00	0,00	55.041,74
3.3.90.30.00.00	MATERIAL DE CONSUMO	011143	0,00	0,00	0,00	467,00
3.3.90.39.00.00	OUTROS SERVIÇOS DE TERCEIROS - PESSOA JURÍDICA	010100	0,00	0,00	0,00	91.525,00
3.3.90.39.00.00	OUTROS SERVIÇOS DE TERCEIROS - PESSOA JURÍDICA	010831	0,00	0,00	0,00	43.100,00
3.3.90.39.00.00	OUTROS SERVIÇOS DE TERCEIROS - PESSOA JURÍDICA	011143	0,00	0,00	0,00	5.930,00
07.001.12.365.1014.2.119	Formar Profissionais Lotados nas Unidades Escolares da Educação Infantil		0,00	0,00	0,00	15.300,00
3.3.50.43.00.00	SUBVENÇÕES SOCIAIS	010100	0,00	0,00	0,00	300,00
3.3.90.14.00.00	DIÁRIAS - PESSOAL CIVIL	010100	0,00	0,00	0,00	5.000,00
3.3.90.30.00.00	MATERIAL DE CONSUMO	010100	0,00	0,00	0,00	3.500,00
3.3.90.32.00.00	MATERIAL, BEM OU SERVIÇO PARA DISTRIBUIÇÃO GRATUITA	010100	0,00	0,00	0,00	1.500,00
3.3.90.33.00.00	PASSAGENS E DESPESAS COM LOCOMOÇÃO	010100	0,00	0,00	0,00	2.000,00

PPA - CONFERÊNCIA DAS DESPESAS

CONTA	DESCRICAO	ESPECIF.	2010	2011	2012	2013
3.3.90.39.00.00	OUTROS SERVIÇOS DE TERCEIROS - PESSOA JURÍDICA	010100	0,00	0,00	0,00	3.000,00
07.001.12.365.1014.2.120	Adquirir Material Didatico, Pedagogico para as Unidades da Educação Infantil		0,00	0,00	0,00	83.242,00
3.3.90.30.00.00	MATERIAL DE CONSUMO	010100	0,00	0,00	0,00	65.762,00
3.3.90.30.00.00	MATERIAL DE CONSUMO	010831	0,00	0,00	0,00	13.930,00
3.3.90.30.00.00	MATERIAL DE CONSUMO	010832	0,00	0,00	0,00	3.350,00
3.3.90.30.00.00	MATERIAL DE CONSUMO	011143	0,00	0,00	0,00	200,00
07.001.12.365.1014.2.121	Manutenção das Unidades Filantrópicas da Educação Infantil		0,00	0,00	0,00	23.600,00
3.3.50.43.00.00	SUBVENÇÕES SOCIAIS	010100	0,00	0,00	0,00	5.600,00
3.3.90.30.00.00	MATERIAL DE CONSUMO	010100	0,00	0,00	0,00	2.500,00
3.3.90.39.00.00	OUTROS SERVIÇOS DE TERCEIROS - PESSOA JURÍDICA	010100	0,00	0,00	0,00	15.000,00
4.4.90.52.00.00	EQUIPAMENTOS E MATERIAL PERMANENTE	010100	0,00	0,00	0,00	500,00
07.001.12.365.1014.2.122	Auxilio Alimentação aos Servidores Lotados em Unidade Escolares da Educação Infantil		0,00	0,00	0,00	300.000,00
3.3.90.39.00.00	OUTROS SERVIÇOS DE TERCEIROS - PESSOA JURÍDICA	011143	0,00	0,00	0,00	300.000,00
07.001.12.366	Educação de Jovens e Adultos		236.000,00	259.600,00	111.650,00	177.246,00
07.001.12.366.1013	APOIO ADMINISTRATIVO - SEMEC		221.000,00	243.100,00	103.500,00	127.641,00
07.001.12.366.1013.2.028	Remuneração e Encargos Sociais Pessoal Ocup. no Ens. de Jovens e Adultos FUNDEB 60%		210.000,00	231.000,00	102.000,00	127.000,00
3.1.90.11.00.00	VENCIMENTOS E VANTAGENS FIXAS - PESSOAL CIVIL	011142	150.000,00	160.000,00	75.000,00	100.000,00
3.1.90.13.00.00	OBRIGAÇÕES PATRONAIS	011142	60.000,00	66.000,00	22.000,00	26.000,00
3.1.90.94.00.00	INDENIZAÇÕES E RESTITUIÇÕES TRABALHISTAS	011142	0,00	5.000,00	5.000,00	1.000,00
07.001.12.366.1013.2.031	Remuneração e Encargos Sociais de Pessoal Ocup. na Educ. de Jovens e Adultos FUNDEB 40%		11.000,00	12.100,00	1.500,00	641,00
3.1.90.11.00.00	VENCIMENTOS E VANTAGENS FIXAS - PESSOAL CIVIL	011143	10.000,00	10.000,00	900,00	210,00
3.1.90.13.00.00	OBRIGAÇÕES PATRONAIS	011143	1.000,00	1.100,00	500,00	331,00
3.1.90.94.00.00	INDENIZAÇÕES E RESTITUIÇÕES TRABALHISTAS	011143	0,00	1.000,00	100,00	100,00
07.001.12.366.1015	DESENVOLVIMENTO DA EDUCAÇÃO DE JOVENS E ADULTOS		15.000,00	16.500,00	8.150,00	49.605,00
07.001.12.366.1015.2.039	Manutenção da Educação de Jovens e Adultos		15.000,00	16.500,00	8.150,00	19.965,00
3.3.90.30.00.00	MATERIAL DE CONSUMO	010100	5.000,00	5.500,00	3.050,00	6.655,00
3.3.90.32.00.00	MATERIAL, BEM OU SERVIÇO PARA DISTRIBUIÇÃO GRATUITA	010100	5.000,00	5.500,00	3.050,00	6.655,00
3.3.90.39.00.00	OUTROS SERVIÇOS DE TERCEIROS - PESSOA JURÍDICA	010100	5.000,00	5.500,00	2.050,00	6.655,00
07.001.12.366.1015.2.104	Aquisição de Generos Alimenticios para EJA (Eduacação de Jovens e Adultos)		0,00	0,00	0,00	5.640,00
3.3.90.30.00.00	MATERIAL DE CONSUMO	010000	0,00	0,00	0,00	2.100,00
3.3.90.30.00.00	MATERIAL DE CONSUMO	010833	0,00	0,00	0,00	3.540,00
07.001.12.366.1015.2.123	Auxilio Alimentação aos Servidores Lotados no Ensino Jovens e Adultos		0,00	0,00	0,00	24.000,00
3.3.90.39.00.00	OUTROS SERVIÇOS DE TERCEIROS - PESSOA JURÍDICA	011143	0,00	0,00	0,00	24.000,00
07.001.13	Cultura		386.372,51	118.254,02	125.405,14	130.235,96

PPA - CONFERÊNCIA DAS DESPESAS

CONTA	DESCRICAO	ESPECIF.	2010	2011	2012	2013
07.001.13.392	Difusão Cultural		386.372,51	118.254,02	125.405,14	130.235,96
07.001.13.392.1017	ESPORTE É SAÚDE E CULTURA EM DESTAQUE		386.372,51	118.254,02	125.405,14	130.235,96
07.001.13.392.1017.1.024	Adquirir Equipamentos e Mobiliário para Centros de Cultura		250.000,00	0,00	0,00	0,00
4.4.90.52.00.00	EQUIPAMENTOS E MATERIAL PERMANENTE	010000	50.000,00	0,00	0,00	0,00
4.4.90.52.00.00	EQUIPAMENTOS E MATERIAL PERMANENTE	021236	200.000,00	0,00	0,00	0,00
07.001.13.392.1017.1.025	Construir, Reformar, Ampliar Centros de Cultura		35.000,00	0,00	0,00	0,00
3.3.90.39.00.00	OUTROS SERVIÇOS DE TERCEIROS - PESSOA JURÍDICA	010000	5.000,00	0,00	0,00	0,00
4.4.90.51.00.00	OBRAS E INSTALAÇÕES	010000	30.000,00	0,00	0,00	0,00
07.001.13.392.1017.1.026	Premiar Atividades de Cunho Artítico-Cultural		15.000,00	0,00	0,00	0,00
3.3.90.31.00.00	PREM. CULTURAIS, ARTÍSTICAS, CIENTIF. DESPORT. E OUTRAS	010000	15.000,00	0,00	0,00	0,00
07.001.13.392.1017.2.042	Realizar Eventos de Cunho Artístico Folclórico, Histórico e Cultural		11.000,00	11.000,00	13.310,00	40.310,00
3.3.90.30.00.00	MATERIAL DE CONSUMO	010000	10.000,00	10.000,00	12.100,00	10.310,00
3.3.90.36.00.00	OUTROS SERVIÇOS DE TERCEIROS - PESSOA FÍSICA	010000	1.000,00	0,00	0,00	0,00
3.3.90.39.00.00	OUTROS SERVIÇOS DE TERCEIROS - PESSOA JURÍDICA	010000	0,00	1.000,00	1.210,00	30.000,00
07.001.13.392.1017.2.043	Desenvolver Ações Artístico-Culturais		75.372,51	107.254,02	112.095,14	89.925,96
3.3.50.43.00.00	SUBVENÇÕES SOCIAIS	010000	0,00	8.855,50	8.855,00	8.855,00
3.3.90.14.00.00	DIÁRIAS - PESSOAL CIVIL	010000	2.000,00	20.000,00	2.420,00	2.662,00
3.3.90.30.00.00	MATERIAL DE CONSUMO	010000	29.341,00	24.298,52	27.922,00	16.075,00
3.3.90.31.00.00	PREM. CULTURAIS, ARTÍSTICAS, CIENTIF. DESPORT. E OUTRAS	010000	10.000,00	8.000,00	12.100,00	13.310,00
3.3.90.32.00.00	MATERIAL, BEM OU SERVIÇO PARA DISTRIBUIÇÃO GRATUITA	010000	0,00	20.000,00	20.000,00	8.000,00
3.3.90.36.00.00	OUTROS SERVIÇOS DE TERCEIROS - PESSOA FÍSICA	010000	1.000,00	1.100,00	1.210,00	1.331,00
3.3.90.39.00.00	OUTROS SERVIÇOS DE TERCEIROS - PESSOA JURÍDICA	010000	21.341,00	20.000,00	24.934,00	28.866,28
4.4.90.52.00.00	EQUIPAMENTOS E MATERIAL PERMANENTE	010000	11.690,51	5.000,00	14.654,14	10.826,68
07.001.19	Ciência e Tecnologia		36.000,00	25.000,00	0,00	0,00
07.001.19.573	Difusão do Conhecimento Científico e Tecnológico		36.000,00	25.000,00	0,00	0,00
07.001.19.573.1018	QUALIFICAÇÃO TECNOLOGICA		36.000,00	25.000,00	0,00	0,00
07.001.19.573.1018.1.077	Adquirir Equipamentos		6.000,00	0,00	0,00	0,00
4.4.90.52.00.00	EQUIPAMENTOS E MATERIAL PERMANENTE	010000	6.000,00	0,00	0,00	0,00
07.001.19.573.1018.2.046	Manutenção das Atividades do Centro de Capacitação		30.000,00	25.000,00	0,00	0,00
3.3.90.30.00.00	MATERIAL DE CONSUMO	010000	10.000,00	0,00	0,00	0,00
3.3.90.30.00.00	MATERIAL DE CONSUMO	010100	0,00	10.000,00	0,00	0,00
3.3.90.39.00.00	OUTROS SERVIÇOS DE TERCEIROS - PESSOA JURÍDICA	010000	20.000,00	0,00	0,00	0,00
3.3.90.39.00.00	OUTROS SERVIÇOS DE TERCEIROS - PESSOA JURÍDICA	010100	0,00	15.000,00	0,00	0,00
07.001.27	Desporto e Lazer		325.000,00	565.000,00	298.000,00	320.000,00

PPA - CONFERÊNCIA DAS DESPESAS

CONTA	DESCRICAO	ESPECIF.	2010	2011	2012	2013
07.001.27.813	Lazer		325.000,00	565.000,00	298.000,00	320.000,00
07.001.27.813.1017	ESPORTE É SAÚDE E CULTURA EM DESTAQUE		325.000,00	565.000,00	298.000,00	320.000,00
07.001.27.813.1017.1.027	Adquirir Equipamentos		50.000,00	0,00	0,00	0,00
4.4.90.52.00.00	EQUIPAMENTOS E MATERIAL PERMANENTE	010000	50.000,00	0,00	0,00	0,00
07.001.27.813.1017.1.028	Construir, Reformar e Ampliar Espaços Públicos de Lazer		80.000,00	414.000,00	0,00	0,00
3.3.90.30.00.00	MATERIAL DE CONSUMO	010000	50.000,00	0,00	0,00	0,00
3.3.90.39.00.00	OUTROS SERVIÇOS DE TERCEIROS - PESSOA JURÍDICA	010000	30.000,00	0,00	0,00	0,00
4.4.90.51.00.00	OBRAS E INSTALAÇÕES	010044	0,00	74.000,00	0,00	0,00
4.4.90.51.00.00	OBRAS E INSTALAÇÕES	021237	0,00	340.000,00	0,00	0,00
07.001.27.813.1017.2.044	Realizar Eventos Esportivos e Lazer		100.000,00	85.000,00	175.000,00	95.000,00
3.3.90.30.00.00	MATERIAL DE CONSUMO	010000	40.000,00	30.000,00	60.000,00	40.000,00
3.3.90.32.00.00	MATERIAL, BEM OU SERVIÇO PARA DISTRIBUIÇÃO GRATUITA	010000	0,00	10.000,00	10.000,00	10.000,00
3.3.90.39.00.00	OUTROS SERVIÇOS DE TERCEIROS - PESSOA JURÍDICA	010000	60.000,00	45.000,00	105.000,00	45.000,00
07.001.27.813.1017.2.045	Manutenção da Divisão de Esporte e Cultura		95.000,00	66.000,00	123.000,00	225.000,00
3.3.50.43.00.00	SUBVENÇÕES SOCIAIS	010000	50.000,00	28.000,00	57.000,00	200.000,00
3.3.90.14.00.00	DIÁRIAS - PESSOAL CIVIL	010000	8.000,00	2.000,00	5.000,00	10.000,00
3.3.90.30.00.00	MATERIAL DE CONSUMO	010000	0,00	5.000,00	30.000,00	0,00
3.3.90.32.00.00	MATERIAL, BEM OU SERVIÇO PARA DISTRIBUIÇÃO GRATUITA	010000	10.000,00	0,00	0,00	0,00
3.3.90.33.00.00	PASSAGENS E DESPESAS COM LOCOMOÇÃO	010000	2.000,00	1.000,00	1.000,00	5.000,00
3.3.90.36.00.00	OUTROS SERVIÇOS DE TERCEIROS - PESSOA FÍSICA	010000	5.000,00	0,00	0,00	10.000,00
3.3.90.39.00.00	OUTROS SERVIÇOS DE TERCEIROS - PESSOA JURÍDICA	010000	20.000,00	30.000,00	30.000,00	0,00
09	Secretaria Municipal de Assistência Social e Trabalho		1.487.920,00	1.970.233,73	1.956.057,48	2.153.779,00
09.001	Secretaria Municipal de Assistência Social e Trabalho		1.487.920,00	1.970.233,73	1.956.057,48	2.153.779,00
09.001.08	Assistência Social		1.487.920,00	1.970.233,73	1.956.057,48	2.153.779,00
09.001.08.122	Administração Geral		1.487.920,00	1.970.233,73	1.956.057,48	2.153.779,00
09.001.08.122.1189	APOIO ADMINISTRATIVO - SEMAST		1.487.920,00	1.970.233,73	1.956.057,48	2.153.779,00
09.001.08.122.1189.1.029	Construir, Ampliar e Reformar as Unidades de Assistência Social		0,00	1.000,00	1.000,00	1.000,00
3.3.90.39.00.00	OUTROS SERVIÇOS DE TERCEIROS - PESSOA JURÍDICA	010000	0,00	500,00	500,00	500,00
4.4.90.51.00.00	OBRAS E INSTALAÇÕES	010000	0,00	500,00	500,00	500,00
09.001.08.122.1189.2.047	Manutenção das Atividades da SEMAST		482.120,00	733.283,73	670.468,00	747.950,00
3.3.50.43.00.00	SUBVENÇÕES SOCIAIS	010000	150.820,00	244.042,00	248.938,00	280.000,00
3.3.90.14.00.00	DIÁRIAS - PESSOAL CIVIL	010000	7.500,00	3.000,00	3.120,00	1.500,00
3.3.90.30.00.00	MATERIAL DE CONSUMO	010000	86.000,00	65.000,00	67.600,00	100.000,00
3.3.90.33.00.00	PASSAGENS E DESPESAS COM LOCOMOÇÃO	010000	7.500,00	1.500,00	1.560,00	1.000,00

PPA - CONFERÊNCIA DAS DESPESAS

CONTA	DESCRICAO	ESPECIF.	2010	2011	2012	2013
3.3.90.36.00.00	OUTROS SERVIÇOS DE TERCEIROS - PESSOA FÍSICA	010000	800,00	1.000,00	1.000,00	1.000,00
3.3.90.39.00.00	OUTROS SERVIÇOS DE TERCEIROS - PESSOA JURÍDICA	010000	220.000,00	336.000,00	341.000,00	360.000,00
3.3.90.92.00.00	DESPESAS DE EXERCÍCIOS ANTERIORES	010000	1.200,00	1.000,00	1.000,00	1.000,00
4.4.20.93.00.00	INDENIZAÇÕES E RESTITUIÇÕES	010000	800,00	0,00	0,00	0,00
4.4.20.93.00.00	INDENIZAÇÕES E RESTITUIÇÕES	021436	0,00	81.641,73	0,00	0,00
4.4.90.52.00.00	EQUIPAMENTOS E MATERIAL PERMANENTE	010000	7.500,00	100,00	6.250,00	3.450,00
09.001.08.122.1189.2.048	Atendimento a Comunidade		48.000,00	25.000,00	46.800,00	48.672,00
3.3.90.39.00.00	OUTROS SERVIÇOS DE TERCEIROS - PESSOA JURÍDICA	010000	48.000,00	25.000,00	46.800,00	48.672,00
09.001.08.122.1189.2.049	Remuneração e Encargos Sociais de Pessoal		957.800,00	1.210.950,00	1.237.789,48	1.356.157,00
3.1.90.11.00.00	VENCIMENTOS E VANTAGENS FIXAS - PESSOAL CIVIL	010000	769.800,00	928.900,00	909.563,12	1.016.000,00
3.1.90.13.00.00	OBRIGAÇÕES PATRONAIS	010000	186.000,00	260.000,00	310.484,36	316.000,00
3.1.90.92.00.00	DESPESAS DE EXERCÍCIOS ANTERIORES	010000	1.000,00	1.050,00	1.102,00	1.157,00
3.1.90.94.00.00	INDENIZAÇÕES E RESTITUIÇÕES TRABALHISTAS	010000	1.000,00	21.000,00	16.640,00	23.000,00
10	Secretaria Municipal de Assistência Social e Trabalho		618.997,80	504.355,05	506.686,00	531.536,00
10.001	Fundo Municipal de Assistência Social		618.997,80	504.355,05	506.686,00	531.536,00
10.001.08	Assistência Social		618.997,80	504.355,05	506.686,00	531.536,00
10.001.08.241	Assistência ao Idoso		28.800,00	26.000,00	27.300,00	28.700,00
10.001.08.241.1190	PROGRAMA PROTEÇÃO SOCIAL BÁSICA		28.800,00	26.000,00	27.300,00	28.700,00
10.001.08.241.1190.2.050	API- Apoio a Pessoa Idosa		28.800,00	26.000,00	27.300,00	28.700,00
3.3.90.30.00.00	MATERIAL DE CONSUMO	011502	28.800,00	18.000,00	15.600,00	17.000,00
3.3.90.32.00.00	MATERIAL, BEM OU SERVIÇO PARA DISTRIBUIÇÃO GRATUITA	011502	0,00	500,00	5.980,00	5.980,00
3.3.90.39.00.00	OUTROS SERVIÇOS DE TERCEIROS - PESSOA JURÍDICA	011502	0,00	7.500,00	5.720,00	5.720,00
10.001.08.242	Assistência ao Portador de Deficiência		32.107,00	35.420,00	37.191,00	30.000,00
10.001.08.242.1191	PROGRAMA DE PROTEÇÃO SOCIAL E ESPECIAL		32.107,00	35.420,00	37.191,00	30.000,00
10.001.08.242.1191.2.057	PPD - Programa Pessoa Portadora de Deficiência		32.107,00	35.420,00	37.191,00	30.000,00
3.3.50.43.00.00	SUBVENÇÕES SOCIAIS	011504	32.107,00	35.420,00	37.191,00	30.000,00
10.001.08.243	Assistência à Criança a ao Adolescente		94.800,00	78.520,00	82.446,00	86.569,00
10.001.08.243.1191	PROGRAMA DE PROTEÇÃO SOCIAL E ESPECIAL		94.800,00	78.520,00	82.446,00	86.569,00
10.001.08.243.1191.2.056	Serviço de Enfrentamento á Violência, abuso e exploração sexual da criança e adolescente		70.800,00	56.740,00	59.577,00	62.556,00
3.1.90.11.00.00	VENCIMENTOS E VANTAGENS FIXAS - PESSOAL CIVIL	011555	37.200,00	0,00	0,00	0,00
3.3.90.30.00.00	MATERIAL DE CONSUMO	011555	21.600,00	36.740,00	38.210,00	41.189,00
3.3.90.39.00.00	OUTROS SERVIÇOS DE TERCEIROS - PESSOA JURÍDICA	011555	12.000,00	20.000,00	21.367,00	21.367,00
10.001.08.243.1191.2.058	PAC - Programa de Atenção a Criança		24.000,00	21.780,00	22.869,00	24.013,00
3.3.90.30.00.00	MATERIAL DE CONSUMO	011503	24.000,00	21.780,00	22.869,00	24.013,00

PPA - CONFERÊNCIA DAS DESPESAS

CONTA	DESCRICAO	ESPECIF.	2010	2011	2012	2013
10.001.08.244	Assistência Comunitária		463.290,80	364.415,05	359.749,00	386.267,00
10.001.08.244.1190	PROGRAMA PROTEÇÃO SOCIAL BÁSICA		248.500,00	144.280,00	151.645,00	159.500,00
10.001.08.244.1190.2.051	Programa de Atendimento Integral à Família - CRAS		76.000,00	79.380,00	83.500,00	87.500,00
3.3.90.30.00.00	MATERIAL DE CONSUMO	011559	59.000,00	62.380,00	64.875,00	64.750,00
3.3.90.39.00.00	OUTROS SERVIÇOS DE TERCEIROS - PESSOA JURÍDICA	011559	17.000,00	17.000,00	18.625,00	22.750,00
10.001.08.244.1190.2.053	CRAS- Implantar a Equipe de Apoio a Família (PAIF)		36.000,00	0,00	0,00	0,00
3.3.90.30.00.00	MATERIAL DE CONSUMO	011505	20.000,00	0,00	0,00	0,00
3.3.90.39.00.00	OUTROS SERVIÇOS DE TERCEIROS - PESSOA JURÍDICA	011505	16.000,00	0,00	0,00	0,00
10.001.08.244.1190.2.054	Apoio a Gestão do Programa Bolsa Família (IGD)		136.500,00	64.900,00	68.145,00	72.000,00
3.3.90.14.00.00	DIÁRIAS - PESSOAL CIVIL	011538	5.000,00	3.000,00	3.000,00	3.000,00
3.3.90.30.00.00	MATERIAL DE CONSUMO	011538	15.000,00	30.000,00	30.000,00	30.000,00
3.3.90.33.00.00	PASSAGENS E DESPESAS COM LOCOMOÇÃO	011538	1.500,00	1.000,00	1.000,00	1.000,00
3.3.90.39.00.00	OUTROS SERVIÇOS DE TERCEIROS - PESSOA JURÍDICA	011538	50.000,00	20.900,00	24.145,00	10.000,00
4.4.90.52.00.00	EQUIPAMENTOS E MATERIAL PERMANENTE	011538	65.000,00	10.000,00	10.000,00	28.000,00
10.001.08.244.1192	APOIO Á REDE SOCIASSISTENCIAL DE PROTEÇÃO BÁSICA E ESPECIAL		214.790,80	220.135,05	208.104,00	226.767,00
10.001.08.244.1192.2.059	Prestar Assistência a População em Situação de Vulnerabilidade Social.		214.790,80	220.135,05	208.104,00	226.767,00
3.3.50.43.00.00	SUBVENÇÕES SOCIAIS	010000	11.051,00	12.600,00	13.104,00	13.628,00
3.3.90.14.00.00	DIÁRIAS - PESSOAL CIVIL	010000	9.551,00	16.025,00	13.000,00	8.000,00
3.3.90.30.00.00	MATERIAL DE CONSUMO	010000	24.472,77	95.691,77	80.000,00	100.000,00
3.3.90.32.00.00	MATERIAL, BEM OU SERVIÇO PARA DISTRIBUIÇÃO GRATUITA	010000	17.051,82	18.900,00	15.000,00	23.139,00
3.3.90.33.00.00	PASSAGENS E DESPESAS COM LOCOMOÇÃO	010000	4.051,92	5.250,00	2.000,00	4.000,00
3.3.90.39.00.00	OUTROS SERVIÇOS DE TERCEIROS - PESSOA JURÍDICA	010000	24.051,92	50.561,53	45.000,00	40.000,00
4.4.90.51.00.00	OBRAS E INSTALAÇÕES	010000	79.051,82	330,75	5.000,00	8.000,00
4.4.90.52.00.00	EQUIPAMENTOS E MATERIAL PERMANENTE	010000	45.508,55	20.776,00	35.000,00	30.000,00
11	Secretaria Municipal de AssistÊncia Social e Trabalho		437.362,56	379.728,10	523.307,87	426.000,00
11.001	Fundo Municipal dos Direitos da Criança e do Adolescente		437.362,56	379.728,10	523.307,87	426.000,00
11.001.08	Assistência Social		437.362,56	379.728,10	523.307,87	426.000,00
11.001.08.243	Assistência à Criança a ao Adolescente		437.362,56	379.728,10	523.307,87	426.000,00
11.001.08.243.1193	ATENDIMENTO A REDE SOCIASSISTENCIAL DE PROTEÇÃO BÁSICA E ESPECIAL		437.362,56	379.728,10	523.307,87	426.000,00
11.001.08.243.1193.2.060	Dar Aporte Financeiro e Reservado as Ações do FUMDICRA		437.362,56	379.728,10	523.307,87	426.000,00
3.1.90.11.00.00	VENCIMENTOS E VANTAGENS FIXAS - PESSOAL CIVIL	010000	20.000,00	0,00	40.000,00	0,00
3.3.50.43.00.00	SUBVENÇÕES SOCIAIS	010000	118.000,00	127.000,00	133.300,00	180.000,00
3.3.90.14.00.00	DIÁRIAS - PESSOAL CIVIL	010000	21.000,00	24.100,00	20.000,00	10.000,00
3.3.90.30.00.00	MATERIAL DE CONSUMO	010000	54.000,00	123.211,58	139.000,00	75.000,00

PPA - CONFERÊNCIA DAS DESPESAS

CONTA	DESCRICAO	ESPECIF.	2010	2011	2012	2013
3.3.90.32.00.00	MATERIAL, BEM OU SERVIÇO PARA DISTRIBUIÇÃO GRATUITA	010000	23.000,00	27.153,00	28.500,00	25.000,00
3.3.90.33.00.00	PASSAGENS E DESPESAS COM LOCOMOÇÃO	010000	14.341,90	12.553,00	13.200,00	6.000,00
3.3.90.39.00.00	OUTROS SERVIÇOS DE TERCEIROS - PESSOA JURÍDICA	010000	37.500,00	32.221,52	34.200,00	50.000,00
4.4.90.51.00.00	OBRAS E INSTALAÇÕES	010000	100.000,00	989,00	10.000,00	30.000,00
4.4.90.52.00.00	EQUIPAMENTOS E MATERIAL PERMANENTE	010000	49.520,66	32.500,00	105.107,87	50.000,00
13	Secretaria Municipal de Administração Geral - SEMAD		0,00	667.688,63	829.604,39	1.073.082,51
13.001	Secretaria Municipal de Administração Geral - SEMAD		0,00	667.688,63	829.604,39	1.073.082,51
13.001.04	Administração		0,00	667.688,63	829.604,39	1.073.082,51
13.001.04.122	Administração Geral		0,00	667.688,63	829.604,39	1.073.082,51
13.001.04.122.1205	APOIO ADMINISTRATIVO - SEMAD		0,00	667.688,63	829.604,39	1.073.082,51
13.001.04.122.1205.2.092	Remuneração de Pessoal Ativo e Encargos Sociais		0,00	453.353,77	566.804,39	608.102,51
3.1.90.11.00.00	VENCIMENTOS E VANTAGENS FIXAS - PESSOAL CIVIL	010000	0,00	386.474,36	462.526,68	480.618,98
3.1.90.13.00.00	OBRIGAÇÕES PATRONAIS	010000	0,00	62.737,67	98.777,71	114.983,53
3.1.90.92.00.00	DESPESAS DE EXERCÍCIOS ANTERIORES	010000	0,00	0,00	500,00	500,00
3.1.90.94.00.00	INDENIZAÇÕES E RESTITUIÇÕES TRABALHISTAS	010000	0,00	4.141,74	5.000,00	12.000,00
13.001.04.122.1205.2.093	Manutenção das Atividades da SEMAD		0,00	209.334,86	252.800,00	451.980,00
3.3.90.14.00.00	DIÁRIAS - PESSOAL CIVIL	010000	0,00	5.692,50	4.200,00	11.500,00
3.3.90.30.00.00	MATERIAL DE CONSUMO	010000	0,00	25.031,58	36.000,00	74.360,00
3.3.90.33.00.00	PASSAGENS E DESPESAS COM LOCOMOÇÃO	010000	0,00	1.178,70	1.500,00	4.000,00
3.3.90.39.00.00	OUTROS SERVIÇOS DE TERCEIROS - PESSOA JURÍDICA	010000	0,00	165.132,99	170.000,00	321.720,00
3.3.90.92.00.00	DESPESAS DE EXERCÍCIOS ANTERIORES	010000	0,00	0,00	1.100,00	1.100,00
4.4.90.52.00.00	EQUIPAMENTOS E MATERIAL PERMANENTE	010000	0.00	12.299,09	40.000,00	39.300,00
13.001.04.122.1205.2.094	Capacitação dos Servidores Públicos Municipais		0,00	5.000,00	10.000,00	13.000,00
3.3.90.30.00.00	MATERIAL DE CONSUMO	010000	0,00	2.500,00	5.000,00	5.000,00
3.3.90.39.00.00	OUTROS SERVIÇOS DE TERCEIROS - PESSOA JURÍDICA	010000	0,00	2.500,00	5.000,00	8.000,00
			31.568.802,48	**31.101.622,66**	**33.826.253,44**	**37.647.107,65**

Total geral : 134.143.786,23

FUNDO MUNICIPAL DE SAUDE DE PIMENTA BUENO
Estado de Rondônia

Exercício: 2010 a 2013

PPA - CONFERÊNCIA DAS DESPESAS

CONTA	DESCRICAO	ESPECIF.	2010	2011	2012	2013
12	Secretaria Municipal de Saúde		10.222.268,68	12.465.582,59	13.250.927,70	16.016.993,35
12.001	Fundo Municipal de Saúde		10.222.268,68	12.465.582,59	13.250.927,70	16.016.993,35
12.001.10	Saúde		10.222.268,68	12.465.582,59	13.250.927,70	16.016.993,35
12.001.10.122	Administração Geral		5.350.266,14	7.618.962,59	8.299.273,70	10.233.526,32
12.001.10.122.1195	APOIO ADMINISTRATIVO DA SECRETARIA MUNICIPAL DE SAÚDE		5.350.266,14	7.618.962,59	8.299.273,70	10.221.526,32
12.001.10.122.1195.1.040	Construção, Ampliação e Reforma de Bens e Imóvel		50.000,00	0,00	0,00	0,00
4.4.90.51.00.00	OBRAS E INSTALAÇÕES	021336	50.000,00	0,00	0,00	0,00
12.001.10.122.1195.2.007	Apoio as Atividades do Conselho Municipal de Saúde		0,00	2.000,00	12.000,00	0,00
3.3.90.14.00.00	DIÁRIAS - PESSOAL CIVIL	010200	0,00	2.000,00	3.000,00	0,00
3.3.90.30.00.00	MATERIAL DE CONSUMO	010200	0,00	0,00	2.000,00	0,00
3.3.90.33.00.00	PASSAGENS E DESPESAS COM LOCOMOÇÃO	010200	0,00	0,00	2.000,00	0,00
3.3.90.39.00.00	OUTROS SERVIÇOS DE TERCEIROS - PESSOA JURÍDICA	010200	0,00	0,00	2.000,00	0,00
4.4.90.52.00.00	EQUIPAMENTOS E MATERIAL PERMANENTE	010200	0,00	0,00	3.000,00	0,00
12.001.10.122.1195.2.015	Capacitação de Servidores da Secretaria Municipal de Saúde - SEMSAU		0,00	4.000,00	5.000,00	0,00
3.3.90.30.00.00	MATERIAL DE CONSUMO	010200	0,00	1.000,00	2.000,00	0,00
3.3.90.39.00.00	OUTROS SERVIÇOS DE TERCEIROS - PESSOA JURÍDICA	010200	0,00	3.000,00	3.000,00	0,00
12.001.10.122.1195.2.067	Remuneração e Encargos Sociais de Pessoal da SEMSAU		4.915.252,62	6.531.100,00	7.060.491,91	8.765.826,32
3.1.90.11.00.00	VENCIMENTOS E VANTAGENS FIXAS - PESSOAL CIVIL	010200	3.405.125,62	3.375.000,00	3.990.000,00	4.259.500,00
3.1.90.11.00.00	VENCIMENTOS E VANTAGENS FIXAS - PESSOAL CIVIL	010707	445.627,00	0,00	0,00	0,00
3.1.90.13.00.00	OBRIGAÇÕES PATRONAIS	010200	1.064.000,00	1.675.600,00	1.900.000,00	2.125.184,00
3.1.90.34.00.00	OUTRAS DESPESAS DE PESSOAL DECORRENTES DE CONTRATOS DE TERCEIRIZAÇÃO	010200	0,00	1.475.000,00	1.164.991,91	0,00
3.1.90.92.00.00	DESPESAS DE EXERCÍCIOS ANTERIORES	010200	500,00	500,00	500,00	500,00
3.1.90.94.00.00	INDENIZAÇÕES E RESTITUIÇÕES TRABALHISTAS	010200	0,00	5.000,00	5.000,00	35.500,00
3.3.90.34.00.00	OUTRAS DESPESAS DE PESSOAL DECORRENTE DE CONTRATOS DE TERCEIRIZAÇÃO	010200	0,00	0,00	0,00	2.345.142,32
12.001.10.122.1195.2.068	Manutenção das Atividades da SEMSAU		385.013,52	1.081.862,59	1.221.781,79	1.455.700,00
3.3.90.14.00.00	DIÁRIAS - PESSOAL CIVIL	010200	15.000,00	30.000,00	25.000,00	25.000,00
3.3.90.30.00.00	MATERIAL DE CONSUMO	010200	10.000,00	76.000,00	120.000,00	209.000,00
3.3.90.33.00.00	PASSAGENS E DESPESAS COM LOCOMOÇÃO	010200	5.000,00	3.000,00	3.000,00	3.000,00
3.3.90.39.00.00	OUTROS SERVIÇOS DE TERCEIROS - PESSOA JURÍDICA	010200	353.213,52	947.362,59	1.043.281,79	1.208.200,00
3.3.90.92.00.00	DESPESAS DE EXERCÍCIOS ANTERIORES	010200	1.800,00	500,00	500,00	500,00
4.4.90.52.00.00	EQUIPAMENTOS E MATERIAL PERMANENTE	010200	0,00	25.000,00	30.000,00	10.000,00
12.001.10.122.1206	APOIO AO CONSELHO MUNICIPAL DE SAÚDE		0,00	0,00	0,00	12.000,00
12.001.10.122.1206.2.108	Apoio as Atividades do Conselho Municipal de Saúde		0,00	0,00	0,00	12.000,00
3.3.90.14.00.00	DIÁRIAS - PESSOAL CIVIL	010200	0,00	0,00	0,00	3.000,00

PPA - CONFERÊNCIA DAS DESPESAS

CONTA	DESCRICAO	ESPECIF.	2010	2011	2012	2013
3.3.90.30.00.00	MATERIAL DE CONSUMO	010200	0,00	0,00	0,00	2.000,00
3.3.90.33.00.00	PASSAGENS E DESPESAS COM LOCOMOÇÃO	010200	0,00	0,00	0,00	2.000,00
3.3.90.39.00.00	OUTROS SERVIÇOS DE TERCEIROS - PESSOA JURÍDICA	010200	0,00	0,00	0,00	2.000,00
4.4.90.52.00.00	EQUIPAMENTOS E MATERIAL PERMANENTE	010200	0,00	0,00	0,00	3.000,00
12.001.10.301	Atenção Básica		2.600.630,94	2.742.120,00	2.559.852,00	3.268.027,00
12.001.10.301.1196	ATENÇÃO BÁSICA		2.535.590,94	2.687.320,00	2.488.452,00	985.525,00
12.001.10.301.1196.1.042	Ampliação e Reformas de Unidades de Saúde		851.000,00	309.000,00	0,00	0,00
3.3.90.39.00.00	OUTROS SERVIÇOS DE TERCEIROS - PESSOA JURÍDICA	010707	500,00	0,00	0,00	0,00
4.4.90.51.00.00	OBRAS E INSTALAÇÕES	010000	318.428,58	0,00	0,00	0,00
4.4.90.51.00.00	OBRAS E INSTALAÇÕES	010200	281.571,42	9.000,00	0,00	0,00
4.4.90.51.00.00	OBRAS E INSTALAÇÕES	010707	500,00	0,00	0,00	0,00
4.4.90.51.00.00	OBRAS E INSTALAÇÕES	021336	250.000,00	300.000,00	0,00	0,00
12.001.10.301.1196.1.043	Aquisição de Equipamentos para Unidades de Saúde		35.000,00	0,00	0,00	0,00
4.4.90.52.00.00	EQUIPAMENTOS E MATERIAL PERMANENTE	010707	5.000,00	0,00	0,00	0,00
4.4.90.52.00.00	EQUIPAMENTOS E MATERIAL PERMANENTE	021336	30.000,00	0,00	0,00	0,00
12.001.10.301.1196.2.069	Remuneração dos servidores Rede Básica		537.740,00	461.300,00	461.300,00	461.300,00
3.1.90.13.00.00	OBRIGAÇÕES PATRONAIS	010707	93.240,00	76.800,00	76.800,00	76.800,00
3.1.90.34.00.00	OUTRAS DESPESAS DE PESSOAL DECORRENTES DE CONTRATOS DE TERCEIRIZAÇÃO	010707	444.000,00	384.000,00	384.000,00	0,00
3.1.90.92.00.00	DESPESAS DE EXERCÍCIOS ANTERIORES	010707	500,00	500,00	500,00	500,00
3.3.90.34.00.00	OUTRAS DESPESAS DE PESSOAL DECORRENTE DE CONTRATOS DE TERCEIRIZAÇÃO	010707	0,00	0,00	0,00	384.000,00
12.001.10.301.1196.2.070	Manutenção das Atividades da Atenção Básica - PAB Fixo		438.301,94	322.700,00	361.900,00	403.225,00
3.3.90.14.00.00	DIÁRIAS - PESSOAL CIVIL	010707	25.000,00	5.000,00	5.000,00	5.000,00
3.3.90.30.00.00	MATERIAL DE CONSUMO	010707	218.701,94	155.700,00	165.400,00	231.225,00
3.3.90.32.00.00	MATERIAL, BEM OU SERVIÇO PARA DISTRIBUIÇÃO GRATUITA	010707	1.000,00	12.000,00	15.000,00	5.000,00
3.3.90.33.00.00	PASSAGENS E DESPESAS COM LOCOMOÇÃO	010707	5.000,00	1.500,00	1.000,00	1.500,00
3.3.90.39.00.00	OUTROS SERVIÇOS DE TERCEIROS - PESSOA JURÍDICA	010707	187.600,00	120.000,00	150.000,00	160.000,00
3.3.90.92.00.00	DESPESAS DE EXERCÍCIOS ANTERIORES	010707	1.000,00	500,00	500,00	500,00
4.4.90.52.00.00	EQUIPAMENTOS E MATERIAL PERMANENTE	010707	0,00	28.000,00	25.000,00	0,00
12.001.10.301.1196.2.071	Remuneração das Equipes Saúde Bucal - ESB		0,00	124.000,00	125.000,00	0,00
3.1.90.11.00.00	VENCIMENTOS E VANTAGENS FIXAS - PESSOAL CIVIL	010710	0,00	64.000,00	65.000,00	0,00
3.1.90.34.00.00	OUTRAS DESPESAS DE PESSOAL DECORRENTES DE CONTRATOS DE TERCEIRIZAÇÃO	010710	0,00	60.000,00	60.000,00	0,00
12.001.10.301.1196.2.072	Manutenção das Atividades das Equipes Saúde Bucal - ESB		192.000,00	125.480,00	136.954,00	0,00
3.3.90.30.00.00	MATERIAL DE CONSUMO	010710	192.000,00	90.480,00	96.954,00	0,00

FUNDO MUNICIPAL DE SAUDE ∏∏ PIMENTA BUENO
Estado de Rondônia

Exercício: 2010 a 2013

PPA - CONFERÊNCIA DAS DESPESAS

CONTA	DESCRICAO	ESPECIF.	2010	2011	2012	2013
3.3.90.39.00.00	OUTROS SERVIÇOS DE TERCEIROS - PESSOA JURÍDICA	010710	0,00	15.000,00	20.000,00	0,00
4.4.90.52.00.00	EQUIPAMENTOS E MATERIAL PERMANENTE	010710	0,00	20.000,00	20.000,00	0,00
12.001.10.301.1196.2.073	Remuneração das Equipes Saúde da Família - ESF		143.600,00	471.000,00	471.000,00	0,00
3.1.90.11.00.00	VENCIMENTOS E VANTAGENS FIXAS - PESSOAL CIVIL	010709	0,00	200.000,00	200.000,00	0,00
3.1.90.34.00.00	OUTRAS DESPESAS DE PESSOAL DECORRENTES DE CONTRATOS DE TERCEIRIZAÇÃO	010709	0,00	271.000,00	271.000,00	0,00
3.3.90.30.00.00	MATERIAL DE CONSUMO	010709	143.600,00	0,00	0,00	0,00
12.001.10.301.1196.2.074	Manutenção das Atividades das Equipes Saúde da Família - ESF		50.000,00	254.760,00	291.048,00	0,00
3.3.90.14.00.00	DIÁRIAS - PESSOAL CIVIL	010709	0,00	5.000,00	5.000,00	0,00
3.3.90.30.00.00	MATERIAL DE CONSUMO	010709	50.000,00	188.260,00	224.548,00	0,00
3.3.90.33.00.00	PASSAGENS E DESPESAS COM LOCOMOÇÃO	010709	0,00	1.500,00	1.500,00	0,00
3.3.90.39.00.00	OUTROS SERVIÇOS DE TERCEIROS - PESSOA JURÍDICA	010709	0,00	40.000,00	40.000,00	0,00
4.4.90.52.00.00	EQUIPAMENTOS E MATERIAL PERMANENTE	010709	0,00	20.000,00	20.000,00	0,00
12.001.10.301.1196.2.075	Manutenção das Atividades do PACS/PSF - PSF Estado		15.000,00	105.000,00	110.250,00	121.000,00
3.3.90.30.00.00	MATERIAL DE CONSUMO	010707	0,00	0,00	0,00	95.000,00
3.3.90.30.00.00	MATERIAL DE CONSUMO	010709	8.000,00	44.000,00	46.150,00	0,00
3.3.90.39.00.00	OUTROS SERVIÇOS DE TERCEIROS - PESSOA JURÍDICA	010707	0,00	0,00	0,00	21.000,00
3.3.90.39.00.00	OUTROS SERVIÇOS DE TERCEIROS - PESSOA JURÍDICA	010709	7.000,00	19.000,00	20.000,00	0,00
4.4.90.52.00.00	EQUIPAMENTOS E MATERIAL PERMANENTE	010707	0,00	0,00	0,00	5.000,00
4.4.90.52.00.00	EQUIPAMENTOS E MATERIAL PERMANENTE	010709	0,00	42.000,00	44.100,00	0,00
12.001.10.301.1196.2.076	Remuneração dos Agentes Comunitários de Saúde -ACS		251.949,00	468.720,00	468.720,00	0,00
3.1.90.11.00.00	VENCIMENTOS E VANTAGENS FIXAS - PESSOAL CIVIL	010711	0,00	468.720,00	468.720,00	0,00
3.3.90.30.00.00	MATERIAL DE CONSUMO	010711	251.949,00	0,00	0,00	0,00
12.001.10.301.1196.2.077	Manutenção das Atividades dos Agentes Comunitários de Saúde - ACS		21.000,00	45.360,00	62.280,00	0,00
3.3.90.30.00.00	MATERIAL DE CONSUMO	010711	0,00	29.807,80	57.280,00	0,00
3.3.90.39.00.00	OUTROS SERVIÇOS DE TERCEIROS - PESSOA JURÍDICA	010711	21.000,00	10.552,20	0,00	0,00
4.4.90.52.00.00	EQUIPAMENTOS E MATERIAL PERMANENTE	010711	0,00	5.000,00	5.000,00	0,00
12.001.10.301.1197	ASSISTÊNCIA À SAÚDE NO SISTEMA PENITENCIÁRIO		65.040,00	54.800,00	71.400,00	45.360,00
12.001.10.301.1197.2.078	Atenção à Saúde no Sistema Penitenciário		65.040,00	54.800,00	71.400,00	20.360,00
3.3.90.14.00.00	DIÁRIAS - PESSOAL CIVIL	010707	0,00	0,00	0,00	3.000,00
3.3.90.30.00.00	MATERIAL DE CONSUMO	010707	50.040,00	39.800,00	56.400,00	10.360,00
3.3.90.33.00.00	PASSAGENS E DESPESAS COM LOCOMOÇÃO	010707	0,00	0,00	0,00	2.000,00
3.3.90.39.00.00	OUTROS SERVIÇOS DE TERCEIROS - PESSOA JURÍDICA	010707	15.000,00	15.000,00	15.000,00	5.000,00
12.001.10.301.1197.2.106	Remuneração da equipe multidisciplinar da Assistência Prisional		0,00	0,00	0,00	25.000,00

PPA - CONFERÊNCIA DAS DESPESAS

CONTA	DESCRICAO	ESPECIF.	2010	2011	2012	2013
3.1.90.11.00.00	VENCIMENTOS E VANTAGENS FIXAS - PESSOAL CIVIL	010707	0,00	0,00	0,00	12.000,00
3.1.90.13.00.00	OBRIGAÇÕES PATRONAIS	010707	0,00	0,00	0,00	5.500,00
3.3.90.34.00.00	OUTRAS DESPESAS DE PESSOAL DECORRENTE DE CONTRATOS DE TERCEIRIZAÇÃO	010707	0,00	0,00	0,00	7.500,00
12.001.10.301.1207	SAÚDE BUCAL		0,00	0,00	0,00	237.551,00
12.001.10.301.1207.2.109	Remuneração das equipes Saúde Bucal		0,00	0,00	0,00	126.000,00
3.1.90.11.00.00	VENCIMENTOS E VANTAGENS FIXAS - PESSOAL CIVIL	010710	0,00	0,00	0,00	108.000,00
3.3.90.34.00.00	OUTRAS DESPESAS DE PESSOAL DECORRENTE DE CONTRATOS DE TERCEIRIZAÇÃO	010710	0,00	0,00	0,00	18.000,00
12.001.10.301.1207.2.110	Manutenção das atividades das equipes Saúde Bucal		0,00	0,00	0,00	111.551,00
3.3.90.14.00.00	DIÁRIAS - PESSOAL CIVIL	010710	0,00	0,00	0,00	2.000,00
3.3.90.30.00.00	MATERIAL DE CONSUMO	010710	0,00	0,00	0,00	68.551,00
3.3.90.33.00.00	PASSAGENS E DESPESAS COM LOCOMOÇÃO	010710	0,00	0,00	0,00	1.000,00
3.3.90.39.00.00	OUTROS SERVIÇOS DE TERCEIROS - PESSOA JURÍDICA	010710	0,00	0,00	0,00	20.000,00
4.4.90.52.00.00	EQUIPAMENTOS E MATERIAL PERMANENTE	010710	0,00	0,00	0,00	20.000,00
12.001.10.301.1208	SAÚDE DA FAMÍLIA		0,00	0,00	0,00	1.999.591,00
12.001.10.301.1208.2.111	Remuneração das equipes Saúde da Família		0,00	0,00	0,00	946.276,00
3.1.90.11.00.00	VENCIMENTOS E VANTAGENS FIXAS - PESSOAL CIVIL	010709	0,00	0,00	0,00	130.000,00
3.3.90.34.00.00	OUTRAS DESPESAS DE PESSOAL DECORRENTE DE CONTRATOS DE TERCEIRIZAÇÃO	010709	0,00	0,00	0,00	816.276,00
12.001.10.301.1208.2.112	Manutenção das atividades das equipes Saúde da Família		0,00	0,00	0,00	177.444,00
3.3.90.14.00.00	DIÁRIAS - PESSOAL CIVIL	010709	0,00	0,00	0,00	2.000,00
3.3.90.30.00.00	MATERIAL DE CONSUMO	010709	0,00	0,00	0,00	50.000,00
3.3.90.33.00.00	PASSAGENS E DESPESAS COM LOCOMOÇÃO	010709	0,00	0,00	0,00	1.000,00
3.3.90.39.00.00	OUTROS SERVIÇOS DE TERCEIROS - PESSOA JURÍDICA	010709	0,00	0,00	0,00	26.944,00
4.4.90.52.00.00	EQUIPAMENTOS E MATERIAL PERMANENTE	010000	0,00	0,00	0,00	97.000,00
4.4.90.52.00.00	EQUIPAMENTOS E MATERIAL PERMANENTE	010709	0,00	0,00	0,00	500,00
12.001.10.301.1208.2.113	Remuneração dos Agentes Comunitários de Saúde - ACS		0,00	0,00	0,00	875.871,00
3.1.90.11.00.00	VENCIMENTOS E VANTAGENS FIXAS - PESSOAL CIVIL	010711	0,00	0,00	0,00	715.000,00
3.1.90.13.00.00	OBRIGAÇÕES PATRONAIS	010711	0,00	0,00	0,00	160.871,00
12.001.10.302	Assistência Hospitalar e Ambulatorial		2.001.000,00	1.740.000,00	2.009.302,00	2.144.071,63
12.001.10.302.1201	MÉDIA E ALTA COMPLEXIDADE AMBULATORIAL E HOSPITALAR - MAC		2.001.000,00	1.740.000,00	2.009.302,00	1.804.411,63
12.001.10.302.1201.1.046	Construção, Ampliação e REforma de Bens Imóvel		450.000,00	0,00	0,00	0,00
3.3.90.39.00.00	OUTROS SERVIÇOS DE TERCEIROS - PESSOA JURÍDICA	010716	1.000,00	0,00	0,00	0,00
4.4.90.51.00.00	OBRAS E INSTALAÇÕES	010716	49.000,00	0,00	0,00	0,00
4.4.90.51.00.00	OBRAS E INSTALAÇÕES	021337	400.000,00	0,00	0,00	0,00
12.001.10.302.1201.1.047	Aquisição de Equipamentos e Material Permanete		65.000,00	0,00	0,00	0,00

PPA - CONFERÊNCIA DAS DESPESAS

CONTA	DESCRICAO	ESPECIF.	2010	2011	2012	2013
4.4.90.52.00.00	EQUIPAMENTOS E MATERIAL PERMANENTE	010716	50.000,00	0,00	0,00	0,00
4.4.90.52.00.00	EQUIPAMENTOS E MATERIAL PERMANENTE	021336	15.000,00	0,00	0,00	0,00
12.001.10.302.1201.2.081	Remuneração e Encargos Sociais de Servidores Terceirizados - MAC		363.500,00	0,00	0,00	0,00
3.1.90.13.00.00	OBRIGAÇÕES PATRONAIS	010716	63.000,00	0,00	0,00	0,00
3.1.90.34.00.00	OUTRAS DESPESAS DE PESSOAL DECORRENTES DE CONTRATOS DE TERCEIRIZAÇÃO	010716	300.000,00	0,00	0,00	0,00
3.1.90.92.00.00	DESPESAS DE EXERCÍCIOS ANTERIORES	010716	500,00	0,00	0,00	0,00
12.001.10.302.1201.2.082	Manutenção das Atividades do HMM Ana Neta - MAC		1.122.500,00	1.740.000,00	1.747.654,00	1.804.411,63
3.3.90.14.00.00	DIÁRIAS - PESSOAL CIVIL	010716	20.000,00	20.000,00	25.000,00	35.000,00
3.3.90.30.00.00	MATERIAL DE CONSUMO	010716	840.500,00	1.300.000,00	1.229.500,00	970.619,00
3.3.90.33.00.00	PASSAGENS E DESPESAS COM LOCOMOÇÃO	010716	1.500,00	1.500,00	2.000,00	5.000,00
3.3.90.39.00.00	OUTROS SERVIÇOS DE TERCEIROS - PESSOA JURÍDICA	010716	245.500,00	308.000,00	370.000,00	450.000,00
3.3.90.92.00.00	DESPESAS DE EXERCÍCIOS ANTERIORES	010716	15.000,00	500,00	500,00	500,00
4.4.90.52.00.00	EQUIPAMENTOS E MATERIAL PERMANENTE	010000	0,00	0,00	0,00	143.292,63
4.4.90.52.00.00	EQUIPAMENTOS E MATERIAL PERMANENTE	010716	0,00	110.000,00	120.654,00	200.000,00
12.001.10.302.1201.2.101	Manutenção das Atividades do CAPS		0,00	0,00	261.648,00	0,00
3.3.90.14.00.00	DIÁRIAS - PESSOAL CIVIL	010716	0,00	0,00	20.000,00	0,00
3.3.90.30.00.00	MATERIAL DE CONSUMO	010716	0,00	0,00	75.000,00	0,00
3.3.90.33.00.00	PASSAGENS E DESPESAS COM LOCOMOÇÃO	010716	0,00	0,00	15.000,00	0,00
3.3.90.36.00.00	OUTROS SERVIÇOS DE TERCEIROS - PESSOA FÍSICA	010716	0,00	0,00	15.000,00	0,00
3.3.90.39.00.00	OUTROS SERVIÇOS DE TERCEIROS - PESSOA JURÍDICA	010716	0,00	0,00	36.648,00	0,00
4.4.90.52.00.00	EQUIPAMENTOS E MATERIAL PERMANENTE	010716	0,00	0,00	100.000,00	0,00
12.001.10.302.1209	PROGRAMA DE ATENÇÃO PSICOSSOCIAL - CAPS		0,00	0,00	0,00	339.660,00
12.001.10.302.1209.2.107	Remuneração da equipe multidisciplinar do CAPS		0,00	0,00	0,00	152.847,00
3.1.90.11.00.00	VENCIMENTOS E VANTAGENS FIXAS - PESSOAL CIVIL	010716	0,00	0,00	0,00	119.104,00
3.3.90.34.00.00	OUTRAS DESPESAS DE PESSOAL DECORRENTE DE CONTRATOS DE TERCEIRIZAÇÃO	010716	0,00	0,00	0,00	33.743,00
12.001.10.302.1209.2.114	Manutenção das atividades do CAPS		0,00	0,00	0,00	186.813,00
3.3.90.14.00.00	DIÁRIAS - PESSOAL CIVIL	010716	0,00	0,00	0,00	5.000,00
3.3.90.30.00.00	MATERIAL DE CONSUMO	010716	0,00	0,00	0,00	105.413,00
3.3.90.33.00.00	PASSAGENS E DESPESAS COM LOCOMOÇÃO	010716	0,00	0,00	0,00	2.000,00
3.3.90.36.00.00	OUTROS SERVIÇOS DE TERCEIROS - PESSOA FÍSICA	010716	0,00	0,00	0,00	8.400,00
3.3.90.39.00.00	OUTROS SERVIÇOS DE TERCEIROS - PESSOA JURÍDICA	010716	0,00	0,00	0,00	25.000,00
4.4.90.52.00.00	EQUIPAMENTOS E MATERIAL PERMANENTE	010716	0,00	0,00	0,00	41.000,00
12.001.10.303	Suporte Profilático e Terapêutico		143.000,00	230.000,00	241.500,00	223.318,40
12.001.10.303.1199	ASSISTENCIA FARMACÊUTICA BÁSICA		143.000,00	230.000,00	241.500,00	223.318,40

PPA - CONFERÊNCIA DAS DESPESAS

CONTA	DESCRICAO	ESPECIF.	2010	2011	2012	2013
12.001.10.303.1199.2.079	Assistência Farmacêutica Básica		143.000,00	230.000,00	241.500,00	173.318,40
3.3.90.30.00.00	MATERIAL DE CONSUMO	010712	0,00	50.000,00	52.500,00	0,00
3.3.90.30.00.00	MATERIAL DE CONSUMO	010751	143.000,00	153.000,00	160.650,00	173.318,40
4.4.90.52.00.00	EQUIPAMENTOS E MATERIAL PERMANENTE	010751	0,00	27.000,00	28.350,00	0,00
12.001.10.303.1199.2.089	Assistência Farmacêutica - Estado		0,00	0,00	0,00	50.000,00
3.3.90.30.00.00	MATERIAL DE CONSUMO	010712	0,00	0,00	0,00	45.000,00
4.4.90.52.00.00	EQUIPAMENTOS E MATERIAL PERMANENTE	010712	0,00	0,00	0,00	5.000,00
12.001.10.305	Vigilância Epidemiológica		127.371,60	134.500,00	141.000,00	148.050,00
12.001.10.305.1200	VIGILÂNCIA EM SAÚDE		127.371,60	134.500,00	141.000,00	148.050,00
12.001.10.305.1200.1.044	Construção, Ampliação e Reforma das unidade de Saúde					
			0,00	0,00	0,00	0,00
12.001.10.305.1200.1.045	Aquisição de Equipamentos e Materiais Permanentes		2.000,00	0,00	0,00	0,00
4.4.90.52.00.00	EQUIPAMENTOS E MATERIAL PERMANENTE	010750	2.000,00	0,00	0,00	0,00
12.001.10.305.1200.2.080	Manutenção das Atividades de Vigilância em Saúde		125.371,60	114.500,00	120.000,00	126.000,00
3.3.90.14.00.00	DIÁRIAS - PESSOAL CIVIL	010750	10.000,00	7.000,00	8.000,00	15.000,00
3.3.90.30.00.00	MATERIAL DE CONSUMO	010750	79.142,00	60.000,00	75.000,00	68.500,00
3.3.90.33.00.00	PASSAGENS E DESPESAS COM LOCOMOÇÃO	010750	3.000,00	3.000,00	3.000,00	4.000,00
3.3.90.39.00.00	OUTROS SERVIÇOS DE TERCEIROS - PESSOA JURÍDICA	010750	32.229,60	36.000,00	30.000,00	33.000,00
3.3.90.92.00.00	DESPESAS DE EXERCÍCIOS ANTERIORES	010750	1.000,00	500,00	500,00	500,00
4.4.90.52.00.00	EQUIPAMENTOS E MATERIAL PERMANENTE	010750	0,00	8.000,00	3.500,00	5.000,00
12.001.10.305.1200.2.087	Manutenção das Atividade da Vigilância Sanitária		0,00	20.000,00	21.000,00	22.050,00
3.3.90.14.00.00	DIÁRIAS - PESSOAL CIVIL	010714	0,00	2.000,00	2.000,00	3.000,00
3.3.90.30.00.00	MATERIAL DE CONSUMO	010714	0,00	11.000,00	11.500,00	12.050,00
3.3.90.33.00.00	PASSAGENS E DESPESAS COM LOCOMOÇÃO	010714	0,00	1.000,00	1.000,00	1.000,00
3.3.90.39.00.00	OUTROS SERVIÇOS DE TERCEIROS - PESSOA JURÍDICA	010714	0,00	3.000,00	3.500,00	4.000,00
4.4.90.52.00.00	EQUIPAMENTOS E MATERIAL PERMANENTE	010714	0,00	3.000,00	3.000,00	2.000,00
			10.222.268,68	**12.465.582,59**	**13.250.927,70**	**16.016.993,35**

Total geral : 51.955.772,32

PPA - CONFERÊNCIA DAS DESPESAS

CONTA	DESCRICAO	ESPECIF.	2010	2011	2012	2013

PREFEITURA MUNICIPAL DE PIMENTA BUENO
Estado de Rondônia

Exercício: 2010 a 2013

RESUMO DAS AÇÕES POR FUNÇÃO/SUBFUNÇÃO

Função/ SubFunção	2010	2011	2012	2013	Acumulado
01 Legislativa					
031 Ação Legislativa					
1039 CONSTRUÇÃO, AMPLIAÇÃO E REFORMA DE BENS IMÓVEIS	245.000,00	145.721,00	145.777,66	105.000,00	641.498,66
2001 MANUTENCAO DAS ATIVIDADES DA CAMARA MUNICIPAL	565.000,00	409.000,00	458.544,70	740.000,00	2.172.544,70
2002 REMUNERAÇÃO DE PESSOAL E ENCARGOS SOCIAIS	1.448.485,70	1.474.347,00	1.623.085,50	1.960.000,00	6.505.918,20
2086 ESCOLA DE INFORMATICA DO LEGISLATIVO	19.832,76	20.000,00	27.000,00	35.000,00	101.832,76
Total da Função/SubFunção:	2.278.318,46	2.049.068,00	2.254.407,86	2.840.000,00	9.421.794,32
04 Administração	**2010**	**2011**	**2012**	**2013**	**Acumulado**
122 Administração Geral					
2003 Remuneração de Pessoal Ativo e Encargos Sociais	869.500,00	929.500,00	987.330,06	1.352.500,00	4.138.830,06
2004 Manutenção das Atividades do Gabinete do Prefeito	561.700,00	439.694,00	432.881,76	480.980,43	1.915.256,19
1001 Aquisição de Bens Imóveis	20.000,00	0,00	60.000,00	0,00	80.000,00
1063 Reforma e Ampliação e Readequação da Estrutura Fisica do Edificio Sede da P	300.000,00	230.000,00	224.171,49	200.000,00	954.171,49
2005 Remuneração de Pessoal Ativo e Encargos Sociais	440.600,00	788.160,38	874.478,31	874.478,31	2.977.717,00
2006 Manutencão das Atividades da Semplan	498.000,00	413.448,56	468.000,00	463.000,00	1.842.448,56
2008 Manutenção das Atividades da SEMFAZ	1.060.789,13	655.016,58	606.432,73	655.354,36	2.977.592,80
2009 Remuneração de Pessoal Ativo e Encargos Sociais	1.101.000,00	638.105,85	739.361,71	775.743,33	3.254.210,89
2010 Manutenção das Atividades da Semosp	411.000,00	544.000,00	478.600,00	732.454,50	2.166.054,50
2011 Remuneração de Pessoal Ativos e Encargos Sociais	906.000,00	886.256,00	907.752,41	1.300.500,00	4.000.508,41
2012 Manutenção de Máquinas e Veículos - SEMOSP	795.467,00	782.737,00	731.074,41	868.714,46	3.177.992,87
2092 Remuneração de Pessoal Ativo e Encargos Sociais	0,00	453.353,77	566.804,39	608.102,51	1.628.260,67
2093 Manutenção das Atividades da SEMAD	0,00	209.334,86	252.800,00	451.980,00	914.114,86
2094 Capacitação dos Servidores Públicos Municipais	0,00	5.000,00	10.000,00	13.000,00	28.000,00
182 Defesa Civil					
2095 Manutenção das Atividades da Defesa Civil	13.500,00	0,00	5.000,00	5.000,00	23.500,00
Total da Função/SubFunção:	6.977.556,13	6.974.607,00	7.344.687,27	8.781.807,90	30.078.658,30

RESUMO DAS AÇÕES POR FUNÇÃO/SUBFUNÇÃO

Função/ SubFunção	2010	2011	2012	2013	Acumulado
08 Assistência Social					
122 Administração Geral					
1029 Construir, Ampliar e Reformar as Unidades de Assistência Social	0,00	1.000,00	1.000,00	1.000,00	3.000,00
2047 Manutenção das Atividades da SEMAST	482.120,00	733.283,73	670.468,00	747.950,00	2.633.821,73
2048 Atendimento a Comunidade	48.000,00	25.000,00	46.800,00	48.672,00	168.472,00
2049 Remuneração e Encargos Sociais de Pessoal	957.800,00	1.210.950,00	1.237.789,48	1.356.157,00	4.762.696,48
241 Assistência ao Idoso					
2050 API- Apoio a Pessoa Idosa	28.800,00	26.000,00	27.300,00	28.700,00	110.800,00
242 Assistência ao Portador de Deficiência					
2057 PPD - Programa Pessoa Portadora de Deficiência	32.107,00	35.420,00	37.191,00	30.000,00	134.718,00
243 Assistência à Criança a ao Adolescente					
2056 Serviço de Enfrentamento á Violência, abuso e exploração sexual da criança e a	70.800,00	56.740,00	59.577,00	62.556,00	249.673,00
2058 PAC - Programa de Atenção a Criança	24.000,00	21.780,00	22.869,00	24.013,00	92.662,00
2060 Dar Aporte Financeiro e Reservado as Ações do FUMDICRA	437.362,56	379.728,10	523.307,87	426.000,00	1.766.398,53
244 Assistência Comunitária					
2051 Programa de Atendimento Integral à Família - CRAS	76.000,00	79.380,00	83.500,00	87.500,00	326.380,00
2053 CRAS- Implantar a Equipe de Apoio a Família (PAIF)	36.000,00	0,00	0,00	0,00	36.000,00
2054 Apoio a Gestão do Programa Bolsa Família (IGD)	136.500,00	64.900,00	68.145,00	72.000,00	341.545,00
2059 Prestar Assistência a População em Situação de Vulnerabilidade Social.	214.790,80	220.135,05	208.104,00	226.767,00	869.796,85
Total da Função/SubFunção:	2.544.280,36	2.854.316,88	2.986.051,35	3.111.315,00	11.495.963,59

10 Saúde	2010	2011	2012	2013	Acumulado
122 Administração Geral					
1040 Construção, Ampliação e Reforma de Bens e Imóvel	50.000,00	0,00	0,00	0,00	50.000,00
2007 Apoio as Atividades do Conselho Municipal de Saúde	0,00	2.000,00	12.000,00	0,00	14.000,00
2015 Capacitação de Servidores da Secretaria Municipal de Saúde - SEMSAU	0,00	4.000,00	5.000,00	0,00	9.000,00
2067 Remuneração e Encargos Sociais de Pessoal da SEMSAU	4.915.252,62	6.531.100,00	7.060.491,91	8.765.826,32	27.272.670,85
2068 Manutenção das Atividades da SEMSAU	385.013,52	1.081.862,59	1.221.781,79	1.455.700,00	4.144.357,90

RESUMO DAS AÇÕES POR FUNÇÃO/SUBFUNÇÃO

Função/ SubFunção					
2108 Apoio as Atividades do Conselho Municipal de Saúde	0,00	0,00	0,00	12.000,00	12.000,00
301 Atenção Básica					
1042 Ampliação e Reformas de Unidades de Saúde	851.000,00	309.000,00	0,00	0,00	1.160.000,00
1043 Aquisição de Equipamentos para Unidades de Saúde	35.000,00	0,00	0,00	0,00	35.000,00
2069 Remuneração dos servidores Rede Básica	537.740,00	461.300,00	461.300,00	461.300,00	1.921.640,00
2070 Manutenção das Atividades da Atenção Básica - PAB Fixo	438.301,94	322.700,00	361.900,00	403.225,00	1.526.126,94
2071 Remuneração das Equipes Saúde Bucal - ESB	0,00	124.000,00	125.000,00	0,00	249.000,00
2072 Manutenção das Atividades das Equipes Saúde Bucal - ESB	192.000,00	125.480,00	136.954,00	0,00	454.434,00
2073 Remuneração das Equipes Saúde da Família - ESF	143.600,00	471.000,00	471.000,00	0,00	1.085.600,00
2074 Manutenção das Atividades das Equipes Saúde da Família - ESF	50.000,00	254.760,00	291.048,00	0,00	595.808,00
2075 Manutenção das Atividades do PACS/PSF - PSF Estado	15.000,00	105.000,00	110.250,00	121.000,00	351.250,00
2076 Remuneração dos Agentes Comunitários de Saúde -ACS	251.949,00	468.720,00	468.720,00	0,00	1.189.389,00
2077 Manutenção das Atividades dos Agentes Comunitários de Saúde - ACS	21.000,00	45.360,00	62.280,00	0,00	128.640,00
2078 Atenção à Saúde no Sistema Penitenciário	65.040,00	54.800,00	71.400,00	20.360,00	211.600,00
2106 Remuneração da equipe multidisciplinar da Assistência Prisional	0,00	0,00	0,00	25.000,00	25.000,00
2109 Remuneração das equipes Saúde Bucal	0,00	0,00	0,00	126.000,00	126.000,00
2110 Manutenção das atividades das equipes Saúde Bucal	0,00	0,00	0,00	111.551,00	111.551,00
2111 Remuneração das equipes Saúde da Família	0,00	0,00	0,00	946.276,00	946.276,00
2112 Manutenção das atividades das equipes Saúde da Família	0,00	0,00	0,00	177.444,00	177.444,00
2113 Remuneração dos Agentes Comunitários de Saúde - ACS	0,00	0,00	0,00	875.871,00	875.871,00
302 Assistência Hospitalar e Ambulatorial					
1046 Construção, Ampliação e REforma de Bens Imóvel	450.000,00	0,00	0,00	0,00	450.000,00
1047 Aquisição de Equipamentos e Material Permanete	65.000,00	0,00	0,00	0,00	65.000,00
2081 Remuneração e Encargos Sociais de Servidores Terceirizados - MAC	363.500,00	0,00	0,00	0,00	363.500,00
2082 Manutenção das Atividades do HMM Ana Neta - MAC	1.122.500,00	1.740.000,00	1.747.654,00	1.804.411,63	6.414.565,63
2101 Manutenção das Atividades do CAPS	0,00	0,00	261.648,00	0,00	261.648,00
2107 Remuneração da equipe multidisciplinar do CAPS	0,00	0,00	0,00	152.847,00	152.847,00

Função/ SubFunção					
2114 Manutenção das atividades do CAPS	0,00	0,00	0,00	186.813,00	186.813,00
303 Suporte Profilático e Terapêutico					
2079 Assistência Farmacêutica Básica	143.000,00	230.000,00	241.500,00	173.318,40	787.818,40
2089 Assistência Farmacêutica - Estado	0,00	0,00	0,00	50.000,00	50.000,00
305 Vigilância Epidemiológica					
1044 Construção, Ampliação e Reforma das unidade de Saúde	0,00	0,00	0,00	0,00	0,00
1045 Aquisição de Equipamentos e Materiais Permanentes	2.000,00	0,00	0,00	0,00	2.000,00
2080 Manutenção das Atividades de Vigilância em Saúde	125.371,60	114.500,00	120.000,00	126.000,00	485.871,60
2087 Manutenção das Atividade da Vigilância Sanitária	0,00	20.000,00	21.000,00	22.050,00	63.050,00
Total da Função/SubFunção:	10.222.268,68	12.465.582,59	13.250.927,70	16.016.993,35	51.955.772,32

12 Educação	2010	2011	2012	2013	Acumulado
122 Administração Geral					
2040 Manutenção das Atividades do Conselho Municipal	10.000,00	39.000,00	60.000,00	65.000,00	174.000,00
2041 Remuneração de Pessoal e Encargos Sociais	29.000,00	0,00	0,00	0,00	29.000,00
306 Alimentação e Nutrição					
2035 Aquisição de Gêneros Alimentícios para Confecção da Alimentação Escolar	370.000,00	394.000,00	407.200,00	0,00	1.171.200,00
361 Ensino Fundamental					
0041 Repasse Financeiro para Unidades Escolares do Ensino Fundamental PROREF	120.000,00	135.000,00	130.000,00	150.000,00	535.000,00
1019 Construir, Ampliar e Reformar as Unidades Escolares do Ensino Fundamental	500.000,00	333.800,00	157.300,00	85.830,00	1.076.930,00
1022 Adquirir Mobiliário e Equipamentos para Unidades Escolares do Ensino Funda	160.000,00	220.100,00	96.000,00	56.000,00	532.100,00
1023 Realizar Atividades de Cunho Educativo e Cultural	25.000,00	25.500,00	14.000,00	20.130,00	84.630,00
2032 Acesso à Escola	1.444.723,39	1.693.620,58	2.138.369,64	2.297.521,00	7.574.234,61
2033 Manutenção das Unidades Escolares do Ensino Fundamental	367.000,00	399.666,55	453.334,50	457.500,00	1.677.501,05
2034 Formar Profissionais Lotados no Ensino Fundamental	58.000,00	40.025,00	34.573,00	40.000,00	172.598,00
2036 Adquirir Material Didático, Pedagógico para Unidades Escolares do Ensino Fu	157.000,00	117.200,00	180.189,33	181.000,00	635.389,33
2037 Manutenção das Entidades Filantrópicas	21.000,00	22.000,00	29.000,00	25.600,00	97.600,00
2038 Manutenção da Educação em Horário Integral	15.000,00	65.750,00	38.762,00	25.250,00	144.762,00

RESUMO DAS AÇÕES POR FUNÇÃO/SUBFUNÇÃO

Função/ SubFunção					
2105 Aquisição de Generos Alimenticios para Ensino Fundamental	0,00	0,00	0,00	187.420,00	187.420,00
2023 Manutenção das Atividades da Secretaria-Semec	945.700,00	589.117,19	518.099,07	759.450,22	2.812.366,48
2024 Remuneração e Encargos Sociais Pessoal Ocupada na Divisão e Esportes e Cult	205.000,00	314.000,00	385.195,00	466.000,00	1.370.195,00
2025 Remuneração e Encargos Socias Pessoal Ocupado na Administração	1.207.086,46	1.324.745,79	1.397.025,00	1.431.000,00	5.359.857,25
2026 Remuneração de Encargos Sociais Ocupado no Ensino Fundamental FUNBEB	2.800.000,00	2.899.600,00	3.628.072,32	4.789.174,35	14.116.846,67
2029 Remuneração de Encargos Sociais Pessoal Ocupado no Ensino Fundamental FU	870.000,00	818.200,00	1.210.755,68	1.330.050,00	4.229.005,68
2096 Auxilio de Alimentação ao Servidores Lotados no Ensino Fundamental	0,00	974.000,00	1.100.000,00	500.444,16	2.574.444,16
365 Educação Infantil					
2027 Remuneração e Encargos Sociais Pessoal Ocupado do Ensino Infantil FUNDEF	950.000,00	1.080.200,00	1.479.677,00	1.600.000,70	5.109.877,70
2030 Remuneração e Encargos Sociais de Pessoal Ocupado no Ensino Infantil FUNE	450.000,00	525.900,00	611.000,00	567.000,00	2.153.900,00
2102 Aquisição de Generos Alimenticios para Creches	0,00	0,00	0,00	129.400,00	129.400,00
2103 Aquisição de Generos Alimenticios para Pré Escola	0,00	0,00	0,00	98.600,00	98.600,00
2115 Repasse Financeiro Para Unidade Escolares da Educação Infantil	0,00	0,00	0,00	90.000,00	90.000,00
2116 Construir, Ampliar e Reformar Unidades Escolares da Educação Infantil	0,00	0,00	0,00	24.114,00	24.114,00
2117 Adquirir Mobiliarios e Equipamentos para Unidades Escolares da Educação Int	0,00	0,00	0,00	22.369,54	22.369,54
2118 Manutenção da Unidades Escolares da Educação Infantil	0,00	0,00	0,00	221.264,28	221.264,28
2119 Formar Profissionais Lotados nas Unidades Escolares da Educação Infantil	0,00	0,00	0,00	15.300,00	15.300,00
2120 Adquirir Material Didatico, Pedagogico para as Unidades da Educação Infantil	0,00	0,00	0,00	83.242,00	83.242,00
2121 Manutenção das Unidades Filantrópicas da Educação Infantil	0,00	0,00	0,00	23.600,00	23.600,00
2122 Auxilio Alimentação aos Servidores Lotados em Unidade Escolares da Educaçã	0,00	0,00	0,00	300.000,00	300.000,00
366 Educação de Jovens e Adultos					
2028 Remuneração e Encargos Sociais Pessoal Ocup. no Ens. de Jovens e Adultos FU	210.000,00	231.000,00	102.000,00	127.000,00	670.000,00
2031 Remuneração e Encargos Sociais de Pessoal Ocup. na Educ. de Jovens e Adult	11.000,00	12.100,00	1.500,00	641,00	25.241,00
2039 Manutenção da Educação de Jovens e Adultos	15.000,00	16.500,00	8.150,00	19.965,00	59.615,00
2104 Aquisição de Generos Alimenticios para EJA (Eduacação de Jovens e Adultos)	0,00	0,00	0,00	5.640,00	5.640,00
2123 Auxilio Alimentação aos Servidores Lotados no Ensino Jovens e Adultos	0,00	0,00	0,00	24.000,00	24.000,00
Total da Função/SubFunção:	10.940.509,85	12.271.025,11	14.180.202,54	16.219.506,25	53.611.243,75

RESUMO DAS AÇÕES POR FUNÇÃO/SUBFUNÇÃO

Função/ SubFunção

	2010	2011	2012	2013	Acumulado
13 Cultura					
392 Difusão Cultural					
1024 Adquirir Equipamentos e Mobiliário para Centros de Cultura	250.000,00	0,00	0,00	0,00	250.000,00
1025 Construir, Reformar, Ampliar Centros de Cultura	35.000,00	0,00	0,00	0,00	35.000,00
1026 Premiar Atividades de Cunho Artítico-Cultural	15.000,00	0,00	0,00	0,00	15.000,00
2042 Realizar Eventos de Cunho Artístico Folclórico, Histórico e Cultural	11.000,00	11.000,00	13.310,00	40.310,00	75.620,00
2043 Desenvolver Ações Artístico-Culturais	75.372,51	107.254,02	112.095,14	89.925,96	384.647,63
Total da Função/SubFunção:	386.372,51	118.254,02	125.405,14	130.235,96	760.267,63

	2010	2011	2012	2013	Acumulado
15 Urbanismo					
451 Infra-Estrutura Urbana					
1030 Construção e Implementação de Equipamentos Públicos	0,00	260.000,66	10.000,00	0,00	270.000,66
1031 Implantação de Arborização em Vias e Equipamentos Públicos Urbanos	70.000,00	5.000,00	10.250,00	50.000,00	135.250,00
1032 Pavimentação e Drenagem de Vias Urbanas	3.300.000,00	1.478.691,00	1.100.000,00	0,00	5.878.691,00
1921 Abertura e Recuperação de Vias Rurais	700.000,00	792.228,54	800.000,00	850.000,00	3.142.228,54
2013 Manutenção e Conservação de Vias Urbanas	854.683,00	594.963,00	274.113,75	344.000,00	2.067.759,75
452 Serviços Urbanos					
2016 Manutenção do Sistma de Iluminação Pública	0,00	0,00	567.721,00	595.636,00	1.163.357,00
2017 Repasse de Arrecadação, conforme Contrato	0,00	0,00	532.279,00	559.364,00	1.091.643,00
782 Transporte Rodoviário					
2097 Manutenção e Conservação de Vias Vicinais	0,00	0,00	270.433,00	260.950,68	531.383,68
Total da Função/SubFunção:	4.924.683,00	3.130.883,20	3.564.796,75	2.659.950,68	14.280.313,63

	2010	2011	2012	2013	Acumulado
16 Habitação					
482 Habitação Urbana					
1033 Construção,ampliação e reforma de unidades habitacionais	110.000,00	72.900,00	60.000,00	0,00	242.900,00
1034 Aquisição de terreno para construção de unidades habitacionais	40.000,00	0,00	0,00	0,00	40.000,00

RESUMO DAS AÇÕES POR FUNÇÃO/SUBFUNÇÃO

Função/ SubFunção					
2022 Manutenção das Veículos e Maquinários	384.555,70	123.000,00	220.000,00	220.000,00	947.555,70
602 Promoção da Produção Animal					
1035 Construir, Reformar, Ampliar Estruturas Para Equipamentos para o Desenvolv	290.000,00	535.500,00	100.000,00	20.000,00	945.500,00
1036 Adquirir Máquinas, Equipamentos e Veículos	160.000,00	0,00	0,00	0,00	160.000,00
2062 Repasse Financerio para Associações Rurais	175.000,00	178.000,00	50.000,00	200.000,00	603.000,00
Total da Função/SubFunção:	1.351.555,70	1.226.442,32	757.256,41	935.000,00	4.270.254,43

26 Transporte	2010	2011	2012	2013	Acumulado
782 Transporte Rodoviário					
2018 Manter o Trânsito e sua Infraestrura	80.000,00	80.000,00	84.000,00	192.050,00	436.050,00
Total da Função/SubFunção:	80.000,00	80.000,00	84.000,00	192.050,00	436.050,00

27 Desporto e Lazer	2010	2011	2012	2013	Acumulado
813 Lazer					
1027 Adquirir Equipamentos	50.000,00	0,00	0,00	0,00	50.000,00
1028 Construir, Reformar e Ampliar Espaços Públicos de Lazer	80.000,00	414.000,00	0,00	0,00	494.000,00
2044 Realizar Eventos Esportivos e Lazer	100.000,00	85.000,00	175.000,00	95.000,00	455.000,00
2045 Manutenção da Divisão de Esporte e Cultura	95.000,00	66.000,00	123.000,00	225.000,00	509.000,00
Total da Função/SubFunção:	325.000,00	565.000,00	298.000,00	320.000,00	1.508.000,00

28 Encargos Especiais	2010	2011	2012	2013	Acumulado
846 Outros Encargos Especiais					
0010 Sentenças Judiciais	950.000,00	1.417.370,21	1.427.898,00	1.562.650,66	5.357.918,87
0020 Contribuição do PIS/PASEP	400.854,09	413.439,50	434.111,48	560.159,45	1.808.564,52
0030 Indenização e Ressarcimentos	2.000,00	10,00	0,00	0,00	2.010,00
0040 Pagamento da Dívida Fundada	1.444.722,63	1.422.374,42	1.788.344,50	1.955.604,54	6.611.046,09
Total da Função/SubFunção:	2.797.576,72	3.253.194,13	3.650.353,98	4.078.414,65	13.779.539,48

PREFEITURA MUNICIPAL DE PIMENTA BUENO
Estado de Rondônia

Exercício: 2010 a 2013

RESUMO DAS AÇÕES POR FUNÇÃO/SUBFUNÇÃO

Função/ SubFunção		2010	2011	2012	2013	Acumulado
99 Reserva de Contingência						
999 Reserva de Contingência						
9999 Reserva de contigência		40.000,00	0,00	40.000,00	390.052,21	470.052,21
	Total da Função/SubFunção:	40.000,00	0,00	40.000,00	390.052,21	470.052,21
	Total :	**44.069.389,62**	**45.616.273,25**	**49.331.589,00**	**56.504.101,00**	**195.521.352,87**

Exercício: 2010 a 2013

CLASSIFICAÇÃO DOS PROGRAMAS E AÇÕES POR FUNÇÃO E SUBFUNÇÃO

			Ação	
Função	01	Legislativa		
SubFunção	031	Ação Legislativa		
Programa				
	1001	ADMINISTRACAO LEGISLATIVA	1039	CONSTRUÇÃO, AMPLIAÇÃO E REFORMA DE BENS IMÓVEIS
	1001	ADMINISTRACAO LEGISLATIVA	2001	MANUTENCAO DAS ATIVIDADES DA CAMARA MUNICIPAL
	1001	ADMINISTRACAO LEGISLATIVA	2002	REMUNERAÇÃO DE PESSOAL E ENCARGOS SOCIAIS
	1203	ESCOLA DE INFORMÁTICA DO LEGISLATIVO	2086	ESCOLA DE INFORMATICA DO LEGISLATIVO
Função	04	Administração		
SubFunção	122	Administração Geral		
Programa				
	1002	APOIO ADMINISTRATIVO - GP	2003	Remuneração de Pessoal Ativo e Encargos Sociais
	1002	APOIO ADMINISTRATIVO - GP	2004	Manutenção das Atividades do Gabinete do Prefeito
	1003	APOIO ADMINISTRATIVO - SEMPLAN	1001	Aquisição de Bens Imóveis
	1003	APOIO ADMINISTRATIVO - SEMPLAN	1063	Reforma e Ampliação e Readequação da Estrutura Física do Edifício Sede da Prefeitura
	1003	APOIO ADMINISTRATIVO - SEMPLAN	2005	Remuneração de Pessoal Ativo e Encargos Sociais
	1003	APOIO ADMINISTRATIVO - SEMPLAN	2006	Manutencão das Atividades da Semplan
	1006	APOIO ADMINISTRATIVO - SEMFAZ	2008	Manutenção das Atividades da SEMFAZ
	1006	APOIO ADMINISTRATIVO - SEMFAZ	2009	Remuneração de Pessoal Ativo e Encargos Sociais
	1007	APOIO ADMINISTRATIVO - SEMOSP	2010	Manutenção das Atividades da Semosp
	1007	APOIO ADMINISTRATIVO - SEMOSP	2011	Remuneração de Pessoal Ativos e Encargos Sociais
	1007	APOIO ADMINISTRATIVO - SEMOSP	2012	Manutenção de Máquinas e Veículos - SEMOSP
	1205	APOIO ADMINISTRATIVO - SEMAD	2092	Remuneração de Pessoal Ativo e Encargos Sociais
	1205	APOIO ADMINISTRATIVO - SEMAD	2093	Manutenção das Atividades da SEMAD
	1205	APOIO ADMINISTRATIVO - SEMAD	2094	Capacitação dos Servidores Públicos Municipais
SubFunção	182	Defesa Civil		
Programa				
	1004	DEFESA CIVIL	2095	Manutenção das Atividades da Defesa Civil
Função	08	Assistência Social		

Exercício: 2010 a 2013

CLASSIFICAÇÃO DOS PROGRAMAS E AÇÕES POR FUNÇÃO E SUBFUNÇÃO

				Ação	
SubFunção	122	Administração Geral			
		Programa			
		1189	APOIO ADMINISTRATIVO - SEMAST	1029	Construir, Ampliar e Reformar as Unidades de Assistência Social
		1189	APOIO ADMINISTRATIVO - SEMAST	2047	Manutenção das Atividades da SEMAST
		1189	APOIO ADMINISTRATIVO - SEMAST	2048	Atendimento a Comunidade
		1189	APOIO ADMINISTRATIVO - SEMAST	2049	Remuneração e Encargos Sociais de Pessoal
SubFunção	241	Assistência ao Idoso			
		Programa			
		1190	PROGRAMA PROTEÇÃO SOCIAL BÁSICA	2050	API- Apoio a Pessoa Idosa
SubFunção	242	Assistência ao Portador de Deficiên			
		Programa			
		1191	PROGRAMA DE PROTEÇÃO SOCIAL E ESPECIAL	2057	PPD - Programa Pessoa Portadora de Deficiência
SubFunção	243	Assistência à Criança a ao Adolesce			
		Programa			
		1191	PROGRAMA DE PROTEÇÃO SOCIAL E ESPECIAL	2056	Serviço de Enfrentamento á Violência, abuso e exploração sexual da criança e adolescen
		1191	PROGRAMA DE PROTEÇÃO SOCIAL E ESPECIAL	2058	PAC - Programa de Atenção a Criança
		1193	ATENDIMENTO A REDE SOCIASSISTENCIAL DE PROTEÇ	2060	Dar Aporte Financeiro e Reservado as Ações do FUMDICRA
SubFunção	244	Assistência Comunitária			
		Programa			
		1190	PROGRAMA PROTEÇÃO SOCIAL BÁSICA	2051	Programa de Atendimento Integral à Família - CRAS
		1190	PROGRAMA PROTEÇÃO SOCIAL BÁSICA	2053	CRAS- Implantar a Equipe de Apoio a Família (PAIF)
		1190	PROGRAMA PROTEÇÃO SOCIAL BÁSICA	2054	Apoio a Gestão do Programa Bolsa Família (IGD)
		1192	APOIO Á REDE SOCIASSISTENCIAL DE PROTEÇÃO BÁSI	2059	Prestar Assistência a População em Situação de Vulnerabilidade Social.
Função	10	Saúde			
SubFunção	122	Administração Geral			
		Programa			
		1195	APOIO ADMINISTRATIVO DA SECRETARIA MUNICIPAL D	1040	Construção, Ampliação e Reforma de Bens e Imóvel
		1195	APOIO ADMINISTRATIVO DA SECRETARIA MUNICIPAL D	2007	Apoio as Atividades do Conselho Municipal de Saúde

Exercício: 2010 a 2013

CLASSIFICAÇÃO DOS PROGRAMAS E AÇÕES POR FUNÇÃO E SUBFUNÇÃO

			Ação	
	1195	APOIO ADMINISTRATIVO DA SECRETARIA MUNICIPAL D	2015	Capacitação de Servidores da Secretaria Municipal de Saúde - SEMSAU
	1195	APOIO ADMINISTRATIVO DA SECRETARIA MUNICIPAL D	2067	Remuneração e Encargos Sociais de Pessoal da SEMSAU
	1195	APOIO ADMINISTRATIVO DA SECRETARIA MUNICIPAL D	2068	Manutenção das Atividades da SEMSAU
	1206	APOIO AO CONSELHO MUNICIPAL DE SAÚDE	2108	Apoio as Atividades do Conselho Municipal de Saúde
SubFunção 301	Atenção Básica			
	Programa			
	1196	ATENÇÃO BÁSICA	1042	Ampliação e Reformas de Unidades de Saúde
	1196	ATENÇÃO BÁSICA	1043	Aquisição de Equipamentos para Unidades de Saúde
	1196	ATENÇÃO BÁSICA	2069	Remuneração dos servidores Rede Básica
	1196	ATENÇÃO BÁSICA	2070	Manutenção das Atividades da Atenção Básica - PAB Fixo
	1196	ATENÇÃO BÁSICA	2071	Remuneração das Equipes Saúde Bucal - ESB
	1196	ATENÇÃO BÁSICA	2072	Manutenção das Atividades das Equipes Saúde Bucal - ESB
	1196	ATENÇÃO BÁSICA	2073	Remuneração das Equipes Saúde da Família - ESF
	1196	ATENÇÃO BÁSICA	2074	Manutenção das Atividades das Equipes Saúde da Família - ESF
	1196	ATENÇÃO BÁSICA	2075	Manutenção das Atividades do PACS/PSF - PSF Estado
	1196	ATENÇÃO BÁSICA	2076	Remuneração dos Agentes Comunitários de Saúde -ACS
	1196	ATENÇÃO BÁSICA	2077	Manutenção das Atividades dos Agentes Comunitários de Saúde - ACS
	1197	ASSISTÊNCIA À SAÚDE NO SISTEMA PENITENCIÁRIO	2078	Atenção à Saúde no Sistema Penitenciário
	1197	ASSISTÊNCIA À SAÚDE NO SISTEMA PENITENCIÁRIO	2106	Remuneração da equipe multidisciplinar da Assistência Prisional
	1207	SAÚDE BUCAL	2109	Remuneração das equipes Saúde Bucal
	1207	SAÚDE BUCAL	2110	Manutenção das atividades das equipes Saúde Bucal
	1208	SAÚDE DA FAMÍLIA	2111	Remuneração das equipes Saúde da Família
	1208	SAÚDE DA FAMÍLIA	2112	Manutenção das atividades das equipes Saúde da Família
	1208	SAÚDE DA FAMÍLIA	2113	Remuneração dos Agentes Comunitários de Saúde - ACS
SubFunção 302	Assistência Hospitalar e Ambulator			
	Programa			
	1201	MÉDIA E ALTA COMPLEXIDADE AMBULATORIAL E HO	1046	Construção, Ampliação e REforma de Bens Imóvel
	1201	MÉDIA E ALTA COMPLEXIDADE AMBULATORIAL E HO	1047	Aquisição de Equipamentos e Material Permanete
	1201	MÉDIA E ALTA COMPLEXIDADE AMBULATORIAL E HO	2081	Remuneração e Encargos Sociais de Servidores Terceirizados - MAC
	1201	MÉDIA E ALTA COMPLEXIDADE AMBULATORIAL E HO	2082	Manutenção das Atividades do HMM Ana Neta - MAC
	1201	MÉDIA E ALTA COMPLEXIDADE AMBULATORIAL E HO	2101	Manutenção das Atividades do CAPS
	1209	PROGRAMA DE ATENÇÃO PSICOSSOCIAL - CAPS	2107	Remuneração da equipe multidisciplinar do CAPS

Exercício: 2010 a 2013

CLASSIFICAÇÃO DOS PROGRAMAS E AÇÕES POR FUNÇÃO E SUBFUNÇÃO

				Ação	
			1209 PROGRAMA DE ATENÇÃO PSICOSSOCIAL - CAPS	2114	Manutenção das atividades do CAPS
	SubFunção	303	Suporte Profilático e Terapêutico		
			Programa		
			1199 ASSISTENCIA FARMACÊUTICA BÁSICA	2079	Assistência Farmacêutica Básica
			1199 ASSISTENCIA FARMACÊUTICA BÁSICA	2089	Assistência Farmacêutica - Estado
	SubFunção	305	Vigilância Epidemiológica		
			Programa		
			1200 VIGILÂNCIA EM SAÚDE	1044	Construção, Ampliação e Reforma das unidade de Saúde
			1200 VIGILÂNCIA EM SAÚDE	1045	Aquisição de Equipamentos e Materiais Permanentes
			1200 VIGILÂNCIA EM SAÚDE	2080	Manutenção das Atividades de Vigilância em Saúde
			1200 VIGILÂNCIA EM SAÚDE	2087	Manutenção das Atividade da Vigilância Sanitária
Função	12	Educação			
	SubFunção	122	Administração Geral		
			Programa		
			1016 MANTER AS ATIVIDADES DO CONSELHO MUNICIPAL D	2040	Manutenção das Atividades do Conselho Municipal
			1016 MANTER AS ATIVIDADES DO CONSELHO MUNICIPAL D	2041	Remuneração de Pessoal e Encargos Sociais
	SubFunção	306	Alimentação e Nutrição		
			Programa		
			1014 EDUCAÇÃO BÁSICA	2035	Aquisição de Gêneros Alimentícios para Confecção da Alimentação Escolar
	SubFunção	361	Ensino Fundamental		
			Programa		
			1014 EDUCAÇÃO BÁSICA	0041	Repasse Financeiro para Unidades Escolares do Ensino Fundamental PROREF
			1014 EDUCAÇÃO BÁSICA	1019	Construir, Ampliar e Reformar as Unidades Escolares do Ensino Fundamental
			1014 EDUCAÇÃO BÁSICA	1022	Adquirir Mobiliário e Equipamentos para Unidades Escolares do Ensino Fundamental
			1014 EDUCAÇÃO BÁSICA	1023	Realizar Atividades de Cunho Educativo e Cultural
			1014 EDUCAÇÃO BÁSICA	2032	Acesso à Escola
			1014 EDUCAÇÃO BÁSICA	2033	Manutenção das Unidades Escolares do Ensino Fundamental
			1014 EDUCAÇÃO BÁSICA	2034	Formar Profissionais Lotados no Ensino Fundamental
			1014 EDUCAÇÃO BÁSICA	2036	Adquirir Material Didático, Pedagógico para Unidades Escolares do Ensino Fundamenta

Exercício: 2010 a 2013

CLASSIFICAÇÃO DOS PROGRAMAS E AÇÕES POR FUNÇÃO E SUBFUNÇÃO

			Ação	
	1014	EDUCAÇÃO BÁSICA	2037	Manutenção das Entidades Filantrópicas
	1014	EDUCAÇÃO BÁSICA	2038	Manutenção da Educação em Horário Integral
	1014	EDUCAÇÃO BÁSICA	2105	Aquisição de Generos Alimenticios para Ensino Fundamental
	1013	APOIO ADMINISTRATIVO - SEMEC	2023	Manutenção das Atividades da Secretaria-Semec
	1013	APOIO ADMINISTRATIVO - SEMEC	2024	Remuneração e Encargos Sociais Pessoal Ocupada na Divisão e Esportes e Cultura
	1013	APOIO ADMINISTRATIVO - SEMEC	2025	Remuneração e Encargos Socias Pessoal Ocupado na Administração
	1013	APOIO ADMINISTRATIVO - SEMEC	2026	Remuneração de Encargos Sociais Ocupado no Ensino Fundamental FUNBEB 60%
	1013	APOIO ADMINISTRATIVO - SEMEC	2029	Remuneração de Encargos Sociais Pessoal Ocupado no Ensino Fundamental FUNDEB 4
	1013	APOIO ADMINISTRATIVO - SEMEC	2096	Auxilio de Alimentação ao Servidores Lotados no Ensino Fundamental
SubFunção	365	Educação Infantil		
	Programa			
	1013	APOIO ADMINISTRATIVO - SEMEC	2027	Remuneração e Encargos Sociais Pessoal Ocupado do Ensino Infantil FUNDEB 60%
	1013	APOIO ADMINISTRATIVO - SEMEC	2030	Remuneração e Encargos Sociais de Pessoal Ocupado no Ensino Infantil FUNDEB 40
	1014	EDUCAÇÃO BÁSICA	2102	Aquisição de Generos Alimenticios para Creches
	1014	EDUCAÇÃO BÁSICA	2103	Aquisição de Generos Alimenticios para Pré Escola
	1014	EDUCAÇÃO BÁSICA	2115	Repasse Financeiro Para Unidade Escolares da Educação Infantil
	1014	EDUCAÇÃO BÁSICA	2116	Construir, Ampliar e Reformar Unidades Escolares da Educação Infantil
	1014	EDUCAÇÃO BÁSICA	2117	Adquirir Mobiliarios e Equipamentos para Unidades Escolares da Educação Infantil.
	1014	EDUCAÇÃO BÁSICA	2118	Manutenção da Unidades Escolares da Educação Infantil
	1014	EDUCAÇÃO BÁSICA	2119	Formar Profissionais Lotados nas Unidades Escolares da Educação Infantil
	1014	EDUCAÇÃO BÁSICA	2120	Adquirir Material Didatico, Pedagogico para as Unidades da Educação Infantil
	1014	EDUCAÇÃO BÁSICA	2121	Manutenção das Unidades Filantrópicas da Educação Infantil
	1014	EDUCAÇÃO BÁSICA	2122	Auxilio Alimentação aos Servidores Lotados em Unidade Escolares da Educação Infant
SubFunção	366	Educação de Jovens e Adultos		
	Programa			
	1013	APOIO ADMINISTRATIVO - SEMEC	2028	Remuneração e Encargos Sociais Pessoal Ocup. no Ens. de Jovens e Adultos FUNDEB
	1013	APOIO ADMINISTRATIVO - SEMEC	2031	Remuneração e Encargos Sociais de Pessoal Ocup. na Educ. de Jovens e Adultos FUND
	1015	DESENVOLVIMENTO DA EDUCAÇÃO DE JOVENS E ADU	2039	Manutenção da Educação de Jovens e Adultos
	1015	DESENVOLVIMENTO DA EDUCAÇÃO DE JOVENS E ADU	2104	Aquisição de Generos Alimenticios para EJA (Eduacação de Jovens e Adultos)
	1015	DESENVOLVIMENTO DA EDUCAÇÃO DE JOVENS E ADU	2123	Auxilio Alimentação aos Servidores Lotados no Ensino Jovens e Adultos

Função 13 Cultura

Exercício: 2010 a 2013

CLASSIFICAÇÃO DOS PROGRAMAS E AÇÕES POR FUNÇÃO E SUBFUNÇÃO

				Ação	
SubFunção	392	Difusão Cultural			
		Programa			
		1017	ESPORTE É SAÚDE E CULTURA EM DESTAQUE	1024	Adquirir Equipamentos e Mobiliário para Centros de Cultura
		1017	ESPORTE É SAÚDE E CULTURA EM DESTAQUE	1025	Construir, Reformar, Ampliar Centros de Cultura
		1017	ESPORTE É SAÚDE E CULTURA EM DESTAQUE	1026	Premiar Atividades de Cunho Artítico-Cultural
		1017	ESPORTE É SAÚDE E CULTURA EM DESTAQUE	2042	Realizar Eventos de Cunho Artístico Folclórico, Histórico e Cultural
		1017	ESPORTE É SAÚDE E CULTURA EM DESTAQUE	2043	Desenvolver Ações Artístico-Culturais
Função	15	Urbanismo			
SubFunção	451	Infra-Estrutura Urbana			
		Programa			
		1008	URBANISMO	1030	Construção e Implementação de Equipamentos Públicos
		1008	URBANISMO	1031	Implantação de Arborização em Vias e Equipamentos Públicos Urbanos
		1008	URBANISMO	1032	Pavimentação e Drenagem de Vias Urbanas
		1008	URBANISMO	1921	Abertura e Recuperação de Vias Rurais
		1008	URBANISMO	2013	Manutenção e Conservação de Vias Urbanas
SubFunção	452	Serviços Urbanos			
		Programa			
		1009	FUNDO MUNICIPAL DE ILUMINAÇÃO PÚBLICA	2016	Manutenção do Sistma de Iluminação Pública
		1009	FUNDO MUNICIPAL DE ILUMINAÇÃO PÚBLICA	2017	Repasse de Arrecadação, conforme Contrato
SubFunção	782	Transporte Rodoviário			
		Programa			
		1008	URBANISMO	2097	Manutenção e Conservação de Vias Vicinais
Função	16	Habitação			
SubFunção	482	Habitação Urbana			
		Programa			
		1194	FUNDO HABITACIONAL POPULAR	1033	Construção,ampliação e reforma de unidades habitacionais
		1194	FUNDO HABITACIONAL POPULAR	1034	Aquisição de terreno para construção de unidades habitacionais

Exercício: 2010 a 2013

CLASSIFICAÇÃO DOS PROGRAMAS E AÇÕES POR FUNÇÃO E SUBFUNÇÃO

			Ação	
Função	17 Saneamento			
SubFunção	512 Saneamento Básico Urbano			
Programa				
	1198	GESTÃO DE RESÍDUOS SÓLIDOS	2085	Realizar a Coleta de Lixo
Função	18 Gestão Ambiental			
SubFunção	541 Preservação e Conservação Ambien			
Programa				
	1195	MEIO AMBIENTE SUSTENTÁVEL	1037	Estruturação do Horto Municipal
	1195	MEIO AMBIENTE SUSTENTÁVEL	1038	Estruturação do Parque Natural Urbano
	1195	MEIO AMBIENTE SUSTENTÁVEL	2063	Manter o Parque Natural Setor Abaitará e Outras Àreas Verde do Município
Função	19 Ciência e Tecnologia			
SubFunção	573 Difusão do Conhecimento Científi			
Programa				
	1204	DESENVOLVIMENTO ECONÔMICO SUSTENTÁVEL	1922	Construir Agenda de Desenvolvimento Junto aos Pólos Produtivos
	1204	DESENVOLVIMENTO ECONÔMICO SUSTENTÁVEL	1923	Construir, Reformar e Ampliar a Infraestrutura
	1204	DESENVOLVIMENTO ECONÔMICO SUSTENTÁVEL	2090	Conveniar com Outras Esferas/Entidades Relacionadas ao Setor Produtivo
	1204	DESENVOLVIMENTO ECONÔMICO SUSTENTÁVEL	2091	Manutenção da Unidade de Capacitação
	1018	QUALIFICAÇÃO TECNOLOGICA	1077	Adquirir Equipamentos
	1018	QUALIFICAÇÃO TECNOLOGICA	2046	Manutenção das Atividades do Centro de Capacitação
Função	20 Agricultura			
SubFunção	122 Administração Geral			
Programa				
	1011	APOIO ADMINISTRATIVO - SEMAGRI	2019	Manutenção das Atividades da Semagri
	1011	APOIO ADMINISTRATIVO - SEMAGRI	2020	Remuneração de Pessoal e Encargos Sociais
	1011	APOIO ADMINISTRATIVO - SEMAGRI	2022	Manutenção das Veículos e Maquinários

Exercício: 2010 a 2013

CLASSIFICAÇÃO DOS PROGRAMAS E AÇÕES POR FUNÇÃO E SUBFUNÇÃO

			Ação	
SubFunção 602 Promoção da Produção Animal				
Programa				
	1012	INCENTIVO AO DESENVOLVIMENTO AGROPECUÁRIO	1035	Construir, Reformar, Ampliar Estruturas Para Equipamentos para o Desenvolvimento A
	1012	INCENTIVO AO DESENVOLVIMENTO AGROPECUÁRIO	1036	Adquirir Máquinas, Equipamentos e Veículos
	1012	INCENTIVO AO DESENVOLVIMENTO AGROPECUÁRIO	2062	Repasse Financerio para Associações Rurais
Função 26 Transporte				
SubFunção 782 Transporte Rodoviário				
Programa				
	1010	TRÂNSITO MUNICIPAL	2018	Manter o Trânsito e sua Infraestrura
Função 27 Desporto e Lazer				
SubFunção 813 Lazer				
Programa				
	1017	ESPORTE É SAÚDE E CULTURA EM DESTAQUE	1027	Adquirir Equipamentos
	1017	ESPORTE É SAÚDE E CULTURA EM DESTAQUE	1028	Construir, Reformar e Ampliar Espaços Públicos de Lazer
	1017	ESPORTE É SAÚDE E CULTURA EM DESTAQUE	2044	Realizar Eventos Esportivos e Lazer
	1017	ESPORTE É SAÚDE E CULTURA EM DESTAQUE	2045	Manutenção da Divisão de Esporte e Cultura
Função 28 Encargos Especiais				
SubFunção 846 Outros Encargos Especiais				
Programa				
	1005	ENCARGOS ESPECIAIS DO MUNICÍPIO	0010	Sentenças Judiciais
	1005	ENCARGOS ESPECIAIS DO MUNICÍPIO	0020	Contribuição do PIS/PASEP
	1005	ENCARGOS ESPECIAIS DO MUNICÍPIO	0030	Indenização e Ressarcimentos
	1005	ENCARGOS ESPECIAIS DO MUNICÍPIO	0040	Pagamento da Divida Fundada
Função 99 Reserva de Contingência				
SubFunção 999 Reserva de Contingência				
Programa				

Exercício: 2010 a 2013

CLASSIFICAÇÃO DOS PROGRAMAS E AÇÕES POR FUNÇÃO E SUBFUNÇÃO

		Ação	
9999	RESERVA DE CONTIGÊNCIA	9999	RESERVA DE CONTIGÊNCIA Reserva de contigência

PREFEITURA MUNICIPAL DE PIMENTA BUENO
Estado de Rondônia

Exercício: 2013 Versão: 1

Gráfico Demonstrativo da Receita Orçamentária pelo 2º Nível

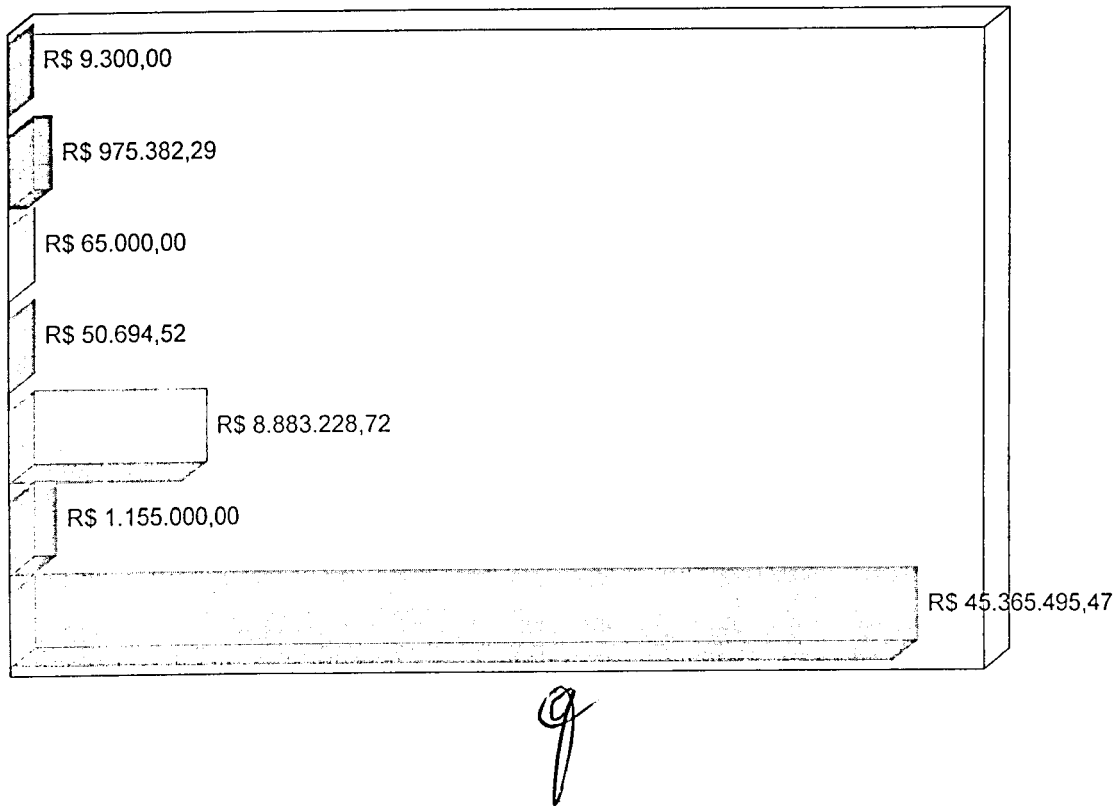

9

PREFEITURA MUNICIPAL DE PIMENTA BUENO
Estado de Rondônia

Exercício: 2013 Versão: 1

Gráfico Demonstrativo da Despesa Orçamentária por Órgão

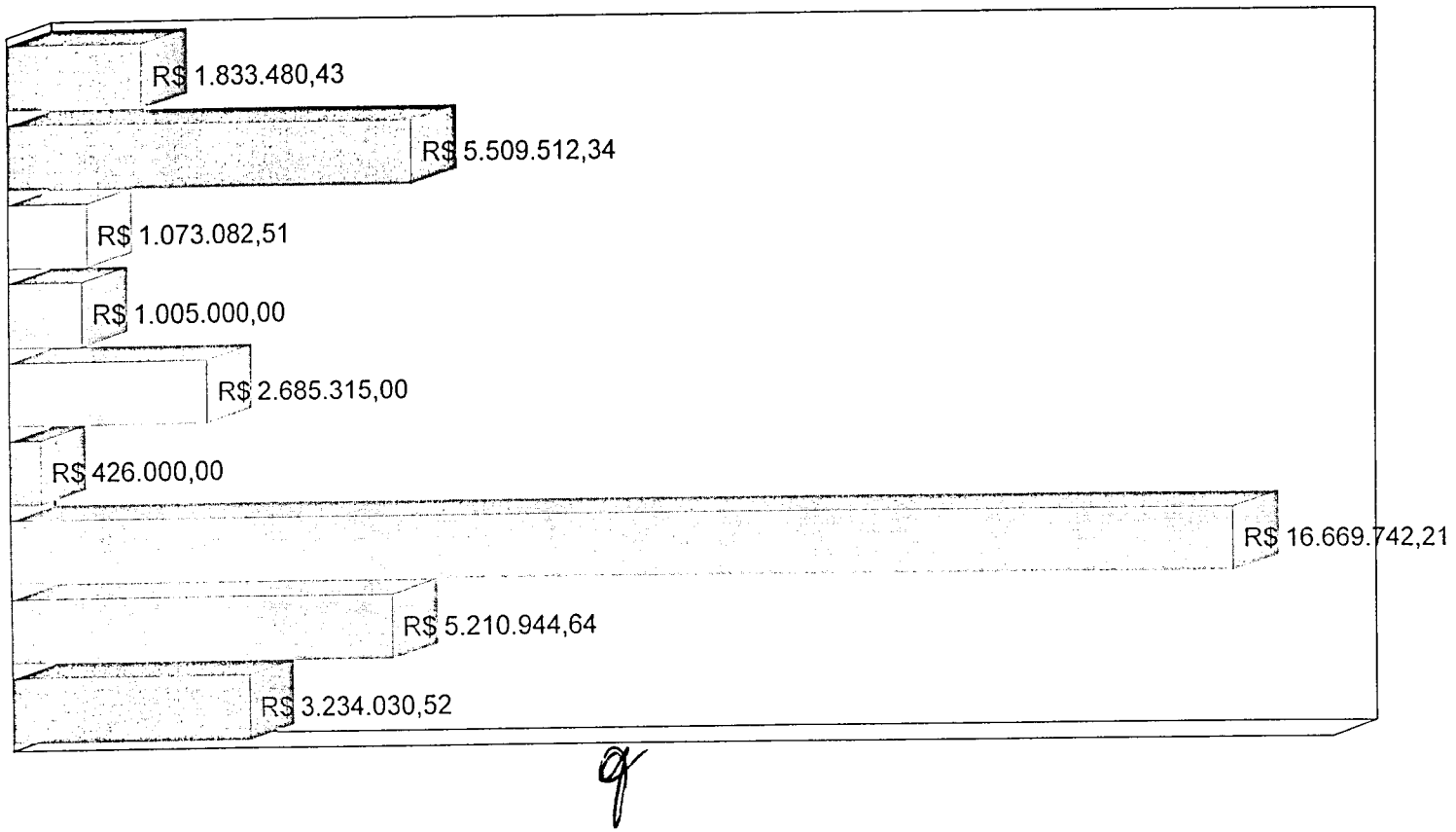

9

PREFEITURA MUNICIPAL DE PIMENTA BUENO
Estado de Rondônia

Exercício: 2013 Versão: 1

Gráfico Demonstrativo da Despesa Orçamentária por Programa



- [x] APOIO Á REDE SOCIASSISTENCIAL DE PROTEÇÃO BÁSICA E ESPECIAL
- [x] APOIO ADMINISTRATIVO - GP
- [ ] APOIO ADMINISTRATIVO - SEMAD
- [ ] APOIO ADMINISTRATIVO - SEMAGRI
- [ ] APOIO ADMINISTRATIVO - SEMAST
- [x] APOIO ADMINISTRATIVO - SEMEC
- [x] APOIO ADMINISTRATIVO - SEMFAZ
- [x] APOIO ADMINISTRATIVO - SEMOSP
- [x] APOIO ADMINISTRATIVO - SEMPLAN
- [ ] ATENDIMENTO A REDE SOCIASSISTENCIAL DE PROTEÇÃO BÁSICA E ESPECIAL
- [x] DEFESA CIVIL
- [x] DESENVOLVIMENTO DA EDUCAÇÃO DE JOVENS E ADULTOS
- [ ] DESENVOLVIMENTO ECONÔMICO SUSTENTÁVEL
- [x] EDUCAÇÃO BÁSICA
- [ ] ENCARGOS ESPECIAIS DO MUNICÍPIO
- [ ] ESPORTE É SAÚDE E CULTURA EM DESTAQUE
- [ ] FUNDO MUNICIPAL DE ILUMINAÇÃO PÚBLICA
- [x] GESTÃO DE RESÍDUOS SÓLIDOS
- [x] INCENTIVO AO DESENVOLVIMENTO AGROPECUÁRIO
- [ ] MANTER AS ATIVIDADES DO CONSELHO MUNICIPAL DE EDUCAÇÃO
- [ ] MEIO AMBIENTE SUSTENTÁVEL
- [x] PROGRAMA DE PROTEÇÃO SOCIAL E ESPECIAL
- [ ] PROGRAMA PROTEÇÃO SOCIAL BÁSICA
- [ ] RESERVA DE CONTIGÊNCIA
- [ ] TRÂNSITO MUNICIPAL
- [x] URBANISMO

PREFEITURA MUNICIPAL DE PIMENTA BUENO
Estado de Rondônia

Exercício: 2013 Versão: 1

Gráfico Demonstrativo da Despesa Orçamentária por Natureza da Despesa



PREFEITURA MUNICIPAL DE PIMENTA BUENO
Estado de Rondônia

Exercício: 2013

BASE DE CÁLCULO DO LIMITE DE DESPESAS DO LEGISLATIVO

EMENDA CONSTITUCIONAL No.25	2008	2009	2010	2011	2012	2013
Receita Tributária (A)	**4.012.117,12**	**4.825.816,00**	**6.044.896,60**	**6.639.443,00**	**7.276.917,40**	**9.781.599,01**
IPTU	536.717,86	757.900,00	833.690,00	1.500.000,00	2.018.000,00	1.774.164,64
IRRF	491.229,93	550.000,00	605.000,00	665.500,00	697.763,40	1.302.214,11
ITBI	231.863,56	265.000,00	291.500,00	320.650,00	340.000,00	742.882,68
ISS	1.577.186,21	1.683.100,00	1.851.410,00	2.036.551,00	2.240.206,00	3.617.677,74
TAXAS	498.288,86	734.076,00	865.902,60	840.000,00	1.121.948,00	1.446.289,55
CONTRIBUIÇÃO DE MELHORIAS	0,00	0,00	0,00	0,00	0,00	0,00
Receita da Dívida Ativa, Multas e Juros de Mora sobre Tributos	676.830,70	835.740,00	1.597.394,00	1.276.742,00	859.000,00	898.370,29
Transferências Constitucionais (B)	**20.471.079,88**	**21.040.000,00**	**23.227.500,00**	**25.864.650,00**	**27.784.760,00**	**32.218.598,73**
IPI-EX (Art.159, CF/1998)	0,00	0,00	0,00	0,00	0,00	0,00
IPVA (Art.158, CF/1998)	984.148,29	1.137.000,00	1.250.700,00	1.375.770,00	1.200.000,00	1.601.196,94
ICMS (Art.158, CF/1998)	9.986.416,39	9.960.000,00	10.956.000,00	12.366.000,00	13.256.760,00	17.294.209,13
Transferência Financeira LC nº 87/96	27.805,43	28.000,00	30.800,00	33.880,00	30.000,00	31.500,00
FPM (Art.159, CF/1998)	9.386.916,27	9.900.000,00	10.890.000,00	11.979.000,00	13.177.000,00	13.175.125,07
ITR (Art.158, CF/1998)	85.793,50	15.000,00	100.000,00	110.000,00	121.000,00	116.567,59
Total das Receitas (C) = (A) + (B)	**24.483.197,00**	**25.865.816,00**	**29.272.396,60**	**32.504.093,00**	**35.061.677,40**	**42.000.197,74**
Limite da despesa para o ano						
Legislativo Total (D 7.00) % de C	**1.713.823,79**	**1.810.607,12**	**2.049.067,76**	**2.275.286,51**	**2.454.317,42**	**2.940.013,84**
Legislativo: Folha de Pagamento (E)= 70% (D)	**1.199.676,65**	**1.267.424,98**	**1.434.347,43**	**1.592.700,56**	**1.718.022,19**	**2.058.009,69**

PREFEITO

SECRETARIO DE FAZENDA

TESOUREIRO

PREFEITURA MUNICIPAL DE PIMENTA BUENO
Estado de Rondônia

Exercício: 2013

Aplicação dos Recursos na Manutenção e no Desenvolvimento do Ensino

Constituição Federal - Artigo 212

Emenda Constitucional no.14 de 12/09/1996

	2008	2009	2010	2011	2012	2013
IMPOSTOS PRÓPRIOS (A)	**3.360.522,04**	**3.971.740,00**	**4.928.994,00**	**5.519.443,00**	**5.946.969,40**	**8.113.714,09**
IPTU	536.717,86	757.900,00	833.690,00	1.500.000,00	2.018.000,00	1.774.164,64
IRRF	491.229,93	550.000,00	605.000,00	665.500,00	697.763,40	1.302.214,11
ITBI	231.863,56	265.000,00	291.500,00	320.650,00	340.000,00	742.882,68
ISS	1.577.186,21	1.683.100,00	1.851.410,00	2.036.551,00	2.240.206,00	3.617.677,74
Receita da Dívida Ativa, Multas e Juros de Mora sobre Tributos	523.524,48	715.740,00	1.347.394,00	996.742,00	651.000,00	676.774,92
TRANSFERÊNCIAS DO ESTADO (B)	**10.970.564,68**	**11.097.000,00**	**12.206.700,00**	**13.741.770,00**	**14.456.760,00**	**18.895.406,07**
IPI-EX (Art.159, CF/1998)	0,00	0,00	0,00	0,00	0,00	0,00
IPVA (Art.158, CF/1998)	984.148,29	1.137.000,00	1.250.700,00	1.375.770,00	1.200.000,00	1.601.196,94
ICMS (Art.158, CF/1998)	9.986.416,39	9.960.000,00	10.956.000,00	12.366.000,00	13.256.760,00	17.294.209,13
TRANSFERÊNCIAS DA UNIÃO (C)	**9.500.515,20**	**9.943.000,00**	**11.020.800,00**	**12.122.880,00**	**13.328.000,00**	**13.323.192,66**
Transferência Financeira LC nº 87/96	27.805,43	28.000,00	30.800,00	33.880,00	30.000,00	31.500,00
FPM (Art.159, CF/1998)	9.386.916,27	9.900.000,00	10.890.000,00	11.979.000,00	13.177.000,00	13.175.125,07
ITR (Art.158, CF/1998)	85.793,50	15.000,00	100.000,00	110.000,00	121.000,00	116.567,59
FPM 1% PRIMEIRO DECÊNIO EMENDA 55	0,00	0,00	0,00	0,00	0,00	0,00
TRANSFERÊNCIA FUNDEB, inclusive para complementação (D)	**4.608.375,75**	**6.000.000,00**	**6.600.000,00**	**7.018.000,00**	**8.404.177,00**	**9.278.791,75**
DEDUÇÕES PARA CONSTITUIÇÃO DO FUNDEB (E)	**3.433.735,26**	**4.208.000,00**	**4.640.952,00**	**5.172.930,00**	**5.619.621,40**	**6.456.416,70**
FPM - Dedução para o FUNDEB	1.647.939,56	1.980.000,00	2.178.000,00	2.395.800,00	2.635.400,00	2.635.025,01
IPI-EXP - Dedução para o FUNDEB	0,00	0,00	0,00	0,00	0,00	0,00
Dedução LC 87/96 p/FUNDEB	5.096,66	5.600,00	6.160,00	6.776,00	6.000,00	6.300,00
Dedução ITR P/FUNDEB	11.392,57	3.000,00	20.000,00	22.000,00	24.200,00	23.313,52
Dedução IPVA P/FUNDEB	2.624,64	227.400,00	245.592,00	275.154,00	302.669,40	332.936,34
ICMS - Dedução para o FUNDEB	1.766.681,83	1.992.000,00	2.191.200,00	2.473.200,00	2.651.352,00	3.458.841,83
VALOR MÍNIMO (J) = 25% X |(A+B+C)| + (D-E)	**7.132.540,97**	**8.044.935,00**	**8.998.171,50**	**9.691.093,25**	**11.217.487,95**	**12.905.453,26**
RESUMO PARA EFEITOS DE PLANEJAMENTO DOS PROGRAMAS DO ENSINO						
FUNDEB 60%	2.765.025,45	3.600.000,00	3.960.000,00	4.210.800,00	5.042.506,20	5.567.275,05
FUNDEB 40%	1.843.350,30	2.400.000,00	2.640.000,00	2.807.200,00	3.361.670,80	3.711.516,70
MANUT. E DESENVOLVIMENTO DO ENSINO	2.524.165,22	2.044.935,00	2.398.171,50	2.673.093,25	2.813.310,95	3.626.661,51
TRANSFERENCIAS DO FNDE	311.985,25	468.012,60	152.000,00	579.300,00	702.805,00	816.431,74
TRANSFERENCIAS DE CONVENIOS ESTADUAL	0,00	0,00	0,00	797.500,00	877.250,00	964.975,00
TRANSFERENCIAS DE CONVENIOS FEDERAL	0,00	0,00	328.000,00	0,00	0,00	0,00
TOTAL RESUMO.....:	**7.444.526,22**	**8.512.947,60**	**9.478.171,50**	**11.067.893,25**	**12.797.542,95**	**14.686.860,00**

PREFEITURA MUNICIPAL DE PIMENTA BUENO
Estado de Rondônia

Exercício: 2013

APLICAÇÃO EM AÇÕES E SERVIÇOS PÚBLICOS DE SAÚDE

EMENDA CONSTITUCIONAL No.29	2008	2009	2010	2011	2012	2013
Receita Tributária (A)	**3.360.522,04**	**3.971.740,00**	**4.928.994,00**	**5.519.443,00**	**5.946.969,40**	**8.113.714,09**
IPTU	536.717,86	757.900,00	833.690,00	1.500.000,00	2.018.000,00	1.774.164,64
IRRF	491.229,93	550.000,00	605.000,00	665.500,00	697.763,40	1.302.214,11
ITBI	231.863,56	265.000,00	291.500,00	320.650,00	340.000,00	742.882,68
ISS	1.577.186,21	1.683.100,00	1.851.410,00	2.036.551,00	2.240.206,00	3.617.677,74
Receita da Dívida Ativa, Multas e Juros de Mora sobre Tributos	523.524,48	715.740,00	1.347.394,00	996.742,00	651.000,00	676.774,92
Transferências Constitucionais (B)	**20.471.079,88**	**21.040.000,00**	**23.227.500,00**	**25.864.650,00**	**27.784.760,00**	**32.218.598,73**
IPI-EX (Art.159, CF/1998)	0,00	0,00	0,00	0,00	0,00	0,00
IPVA (Art.158, CF/1998)	984.148,29	1.137.000,00	1.250.700,00	1.375.770,00	1.200.000,00	1.601.196,94
ICMS (Art.158, CF/1998)	9.986.416,39	9.960.000,00	10.956.000,00	12.366.000,00	13.256.760,00	17.294.209,13
Transferência Financeira LC nº 87/96	27.805,43	28.000,00	30.800,00	33.880,00	30.000,00	31.500,00
FPM (Art.159, CF/1998)	9.386.916,27	9.900.000,00	10.890.000,00	11.979.000,00	13.177.000,00	13.175.125,07
ITR (Art.158, CF/1998)	85.793,50	15.000,00	100.000,00	110.000,00	121.000,00	116.567,59
Total das Receitas (C) = (A) + (B)	**23.831.601,92**	**25.011.740,00**	**28.156.494,00**	**31.384.093,00**	**33.731.729,40**	**40.332.312,82**
APLICAÇÃO MÍNIMA - E.C. 29	**3.574.740,29**	**3.751.761,00**	**4.223.474,10**	**4.707.613,95**	**5.059.759,41**	**6.049.846,92**
DEMAIS CONVÊNIOS E PROGRAMAS - SAÚDE	**0,00**	**0,00**	**888.000,00**	**6.660.792,00**	**6.908.056,00**	**7.925.165,19**
SUS - ATENÇÃO BÁSICA	0,00	0,00	0,00	4.034.792,00	4.265.004,00	5.250.478,18
SUS - ATENÇÃO DE MÉDIA E ALTA COMP. AMB. E HOSP.	0,00	0,00	0,00	1.740.000,00	2.009.302,00	2.000.779,00
SUS - VIGILANCIA EM SAÚDE	0,00	0,00	0,00	250.000,00	282.000,00	296.100,00
SUS - FARMÁCIA BÁSICA	0,00	0,00	0,00	180.000,00	189.000,00	173.318,40
CONVÊNIO - MINISTÉRIO DA SAÚDE - CORRENTE	0,00	0,00	0,00	0,00	0,00	0,00
CONVÊNIO - MINISTÉRIO DA SAÚDE - CAPITAL	0,00	0,00	888.000,00	301.000,00	0,00	0,00
TRANSFERENCIAS DE RECURSOS DO ESTADO PARA PROGRAMAS DE SAÚDE	0,00	0,00	0,00	155.000,00	162.750,00	204.489,61
SERVIÇOS DE SAÚDE	0,00	0,00	0,00	0,00	0,00	0,00
APLICAÇÃO MÍNIMA + CONVÊNIOS E PROGRAMAS	**3.574.740,29**	**3.751.761,00**	**5.111.474,10**	**11.368.405,95**	**11.967.815,41**	**13.975.012,11**

PREFEITURA MUNICIPAL DE PIMENTA BUENO
Estado de Rondônia

Exercício: 2013

Demonstrativo da Receita Corrente Líquida - 2006 a 2013

Especificação	2006	2007	2008	2009	2010	2011	2012	2013
RECEITAS CORRENTES (I)	**26.054.624,53**	**26.128.761,80**	**32.876.280,50**	**35.430.011,00**	**45.495.382,14**	**48.084.919,00**	**53.916.795,40**	**62.951.217,70**
Receita Tributária	1.970.543,05	2.935.843,06	3.335.286,42	3.990.076,00	4.448.150,60	5.362.701,00	6.417.917,40	8.883.228,72
IPTU	352.993,50	577.519,73	536.717,86	757.900,00	833.690,00	1.500.000,00	2.018.000,00	1.774.164,64
ISS	772.948,58	1.191.997,59	1.577.186,21	1.683.100,00	1.851.410,00	2.036.551,00	2.240.206,00	3.617.677,74
ITBI	152.986,30	191.520,59	231.863,56	265.000,00	291.500,00	320.650,00	340.000,00	742.882,68
Outras Receitas Tributárias	691.614,67	974.805,15	989.518,79	1.284.076,00	1.471.550,60	1.505.500,00	1.819.711,40	2.748.503,66
Receita de Contribuições	975.332,30	1.079.124,03	1.092.785,19	1.225.000,00	1.280.200,00	1.000.000,00	1.100.000,00	1.155.000,00
Previdenciaria	0,00	0,00	0,00	0,00	0,00	0,00	0,00	0,00
Outras Contribuições	975.332,30	1.079.124,03	1.092.785,19	1.225.000,00	1.280.200,00	1.000.000,00	1.100.000,00	1.155.000,00
Receita Patrimonial	163.885,79	186.777,02	252.584,48	133.100,00	111.210,00	56.359,00	1.220.650,00	50.694,52
Receita Agropecuaria	0,00	0,00	0,00	0,00	0,00	0,00	0,00	0,00
Receita Industrial	0,00	0,00	0,00	0,00	0,00	0,00	0,00	0,00
Receita de Serviços	0,00	0,00	156.422,08	0,00	250.000,00	55.000,00	60.000,00	65.000,00
Transferencias Correntes	22.458.294,91	21.168.569,32	27.350.905,47	29.238.595,00	37.784.427,54	40.307.717,00	44.229.228,00	51.821.912,17
Cota Parte do FPM	6.040.259,79	1.054.843,87	9.386.916,27	9.900.000,00	10.890.000,00	11.979.000,00	13.177.000,00	13.175.125,07
Cota Parte do ICMS	7.341.167,82	1.244.486,03	9.986.416,39	9.960.000,00	10.956.000,00	12.366.000,00	13.256.760,00	17.294.209,13
Cota Parte do IPVA	899.204,08	877.129,04	984.148,29	1.137.000,00	1.250.700,00	1.375.770,00	1.200.000,00	1.601.196,94
Transferências do FUNDEB	2.489.672,13	3.354.048,95	4.608.375,75	6.000.000,00	6.600.000,00	7.018.000,00	8.404.177,00	9.278.791,75
Outras Transferencias Correntes	5.687.991,09	14.638.061,43	2.385.048,77	2.241.595,00	8.087.727,54	7.568.947,00	8.191.291,00	10.472.589,28
Outras Receitas Correntes	486.568,48	758.448,37	688.296,86	843.240,00	1.621.394,00	1.303.142,00	889.000,00	975.382,29
DEDUÇÕES (II)	**2.007.213,54**	**2.463.647,50**	**3.433.735,26**	**4.208.000,00**	**4.640.952,00**	**5.172.930,00**	**5.619.621,40**	**6.456.416,70**
Contribuição Plano Seg. Social Servidor	0,00	0,00	0,00	0,00	0,00	0,00	0,00	0,00
Servidor	0,00	0,00	0,00	0,00	0,00	0,00	0,00	0,00
Patronal	0,00	0,00	0,00	0,00	0,00	0,00	0,00	0,00
Compensação Financ. entre Regime Previd.	0,00	0,00	0,00	0,00	0,00	0,00	0,00	0,00
Deduções de Receitas para Formação do FUNDEB	2.007.213,54	2.463.647,50	3.433.735,26	4.208.000,00	4.640.952,00	5.172.930,00	5.619.621,40	6.456.416,70
Deduções Royalties	0,00	0,00	0,00	0,00	0,00	0,00	0,00	0,00
	0,00	0,00	0,00	0,00	0,00	0,00	0,00	0,00
RECEITA CORRENTE LÍQUIDA (I-II)	**24.047.410,99**	**23.665.114,30**	**29.442.545,24**	**31.222.011,00**	**40.854.430,14**	**42.911.989,00**	**48.297.174,00**	**56.494.801,00**

PREFEITURA MUNICIPAL DE PIMENTA BUENO
Estado de Rondônia

Exercício: 2010 a 2013

PPA - PROGRAMAS FINALÍSTICOS E DE APOIO ADMINISTRATIVO

Órgão : 02 Gabinete do Prefeito
Unidade : 001 Gabinete do Prefeito

Programa : 04.122.1002 APOIO ADMINISTRATIVO - GP

Objetivo : Prover a unidade administrativa com condições necessárias à execução dos trabalhos burocráticos

Gerente : Anésia Ferreira Sampaio Silva CPF:630.894.752-00

Público Alvo : Municipes

Justificativa : Melhor desenvolvimentos das Atividades Administrativas em prol a população

Natureza	Início Previsto	Término Previsto	Multisetorial	Tipo
Contínuo				Apoio Administrativo

Indicador	Unid. Medida	Indice Mais Recente	2010	2011	2012	2013	Indice Final PPA

Descrição da Ação	Unid. Medida	Tipo	Meta	2010	Meta	2011	Meta	2012	Meta	2013	Meta	TOTAL
2.003 Remuneração de Pessoal Ativo e Encargos Sociais	und	A	30	869.500,00	22	929.500,00	23	987.330,06	23	1.352.500,00	98	4.138.830,06

Produto : Pessoas Remuneradas
Obj.:

Nat. Despesa	Fonte Recurso	Descrição	2010	2011	2012	2013	TOTAL
3.1.90.11.00.00	10000	RECURSOS LIVRES	695.000,00	695.000,00	705.890,89	1.048.000,00	3.143.890,89
3.1.90.13.00.00	10000	RECURSOS LIVRES	173.000,00	218.000,00	269.499,17	292.000,00	952.499,17
3.1.90.92.00.00	10000	RECURSOS LIVRES	500,00	500,00	500,00	500.00	2.000,00
3.1.90.94.00.00	10000	RECURSOS LIVRES	1.000,00	16.000,00	11.440,00	12.000.00	40.440,00
		Total:	**869.500,00**	**929.500,00**	**987.330,06**	**1.352.500,00**	**4.138.830,06**

Descrição da Ação	Unid. Medida	Tipo	Meta	2010	Meta	2011	Meta	2012	Meta	2013	Meta	TOTAL
2.004 Manutenção das Atividades do Gabinete do Prefeito	und	A	1	561.700,00	1	439.694,00	1	432.881,76	1	480.980,43	4	1.915.256,19

Produto : Unidade Mantida
Obj.:

PREFEITURA MUNICIPAL DE PIMENTA BUENO
Estado de Rondônia

Exercício: 2010 a 2013

PPA - PROGRAMAS FINALÍSTICOS E DE APOIO ADMINISTRATIVO

Nat. Despesa	Fonte Recurso	Descrição	2010	2011	2012	2013	TOTAL
3.3.90.14.00.00	10000	RECURSOS LIVRES	80.700,00	50.000,00	40.000,00	54.080,00	224.780,00
3.3.90.30.00.00	10000	RECURSOS LIVRES	60.000,00	40.000,00	39.000,00	43.264,00	182.264,00
3.3.90.33.00.00	10000	RECURSOS LIVRES	20.000,00	15.000,00	15.600,00	16.224,00	66.824,00
3.3.90.39.00.00	10000	RECURSOS LIVRES	330.000,00	323.694,00	326.841,76	355.515,43	1.336.051,19
3.3.90.92.00.00	10000	RECURSOS LIVRES	1.000,00	1.000,00	1.040,00	1.081,00	4.121,00
4.4.90.52.00.00	10000	RECURSOS LIVRES	70.000,00	10.000,00	10.400,00	10.816,00	101.216,00
		Total:	**561.700,00**	**439.694,00**	**432.881,76**	**480.980,43**	**1.915.256,19**

Total do Programa por Fonte de Recurso (Dados Financeiros em R$)		2010	2011	2012	2013	TOTAL
10000	RECURSOS LIVRES	1.431.200,00	1.369.194,00	1.420.211,82	1.833.480,43	6.054.086,25
	Total:	**1.431.200,00**	**1.369.194,00**	**1.420.211,82**	**1.833.480,43**	**6.054.086,25**

PPA - PROGRAMAS FINALÍSTICOS E DE APOIO ADMINISTRATIVO

Órgão : 03 Secretaria Municipal de Planejamento, Gestão e Coordenação Geral
Unidade : 001 Secretaria Municipal de Planejamento, Gestão e Coordenação Geral

Programa : 04.122.1003 APOIO ADMINISTRATIVO - SEMPLAN

Objetivo : Prover a unidade administrativa de meios para implementação e gestão de seus programas finalísticos

Gerente : SIRLENE ROSA FERREIRA RAMPINELLI CPF:114.295.772-15

Público Alvo : Servidores Municipais e Munícipes

Justificativa : Para o Desenvolvimento das atividades administrativas e alcance dos programas

Natureza	Início Previsto	Término Previsto	Multisetorial	Tipo
Contínuo				Apoio Administrativo

Indicador	Unid. Medida	Indice Mais Recente	2010	2011	2012	2013	Indice Final PPA

Descrição da Ação	Unid. Medida	Tipo	Meta	2010	Meta	2011	Meta	2012	Meta	2013	Meta	TOTAL
1.001 Aquisição de Bens Imóveis	Unid	P	1	20.000,00	0	0,00	0	60.000,00	0	0,00	1	80.000,00

Produto : Imóvel Adquirido
Obj.:

Nat. Despesa	Fonte Recurso	Descrição	2010	2011	2012	2013	TOTAL
4.5.90.61.00.00	10000	RECURSOS LIVRES	20.000,00	0,00	60.000,00	0,00	80.000,00
		Total:	**20.000,00**	**0,00**	**60.000,00**	**0,00**	**80.000,00**

Descrição da Ação	Unid. Medida	Tipo	Meta	2010	Meta	2011	Meta	2012	Meta	2013	Meta	TOTAL
1.063 Reforma e Ampliação e Readequação da Estrutura Física do Edifício Sede da Prefeitura	M²	P	428	300.000,00	428	230.000,00	428	224.171,49	428	200.000,00	1.712	954.171,49

Produto : Obras Realizadas
Obj.:

Nat. Despesa	Fonte Recurso	Descrição	2010	2011	2012	2013	TOTAL
4.4.90.51.00.00	10000	RECURSOS LIVRES	300.000,00	230.000,00	224.171,49	200.000,00	954.171,49
		Total:	**300.000,00**	**230.000,00**	**224.171,49**	**200.000,00**	**954.171,49**

PPA - PROGRAMAS FINALÍSTICOS E DE APOIO ADMINISTRATIVO

Descrição da Ação	Unid. Medida	Tipo	Meta	2010	Meta	2011	Meta	2012	Meta	2013	Meta	TOTAL
2.005 Remuneração de Pessoal Ativo e Encargos Sociais	Unid	A	20	440.600,00	20	788.160,38	20	874.478,31	20	874.478,31	80	2.977.717,00

Produto : Pessoas Remuneradas
Obj.:

Nat. Despesa	Fonte Recurso	Descrição	2010	2011	2012	2013	TOTAL
3.1.90.11.00.00	10000	RECURSOS LIVRES	354.000,00	597.942,38	610.660,31	610.660,31	2.173.263,00
3.1.90.13.00.00	10000	RECURSOS LIVRES	85.000,00	183.618,00	252.318,00	252.318,00	773.254,00
3.1.90.92.00.00	10000	RECURSOS LIVRES	600,00	600,00	1.000,00	1.000,00	3.200,00
3.1.90.94.00.00	10000	RECURSOS LIVRES	1.000,00	6.000,00	10.500,00	10.500,00	28.000,00
		Total:	**440.600,00**	**788.160,38**	**874.478,31**	**874.478,31**	**2.977.717,00**

Descrição da Ação	Unid. Medida	Tipo	Meta	2010	Meta	2011	Meta	2012	Meta	2013	Meta	TOTAL
2.006 Manutencão das Atividades da Semplan	Unid	A	1	498.000,00	1	413.448,56	1	468.000,00	1	463.000,00	4	1.842.448,56

Produto : Unidade Mantida
Obj.:

Nat. Despesa	Fonte Recurso	Descrição	2010	2011	2012	2013	TOTAL
3.3.50.41.00.00	10000	RECURSOS LIVRES	2.000,00	2.000,00	1.000,00	1.000,00	6.000,00
3.3.90.14.00.00	10000	RECURSOS LIVRES	35.000,00	30.000,00	28.000,00	28.000,00	121.000,00
3.3.90.30.00.00	10000	RECURSOS LIVRES	100.000,00	56.500,00	40.000,00	50.000,00	246.500,00
3.3.90.33.00.00	10000	RECURSOS LIVRES	10.000,00	8.000,00	5.000,00	5.000,00	28.000,00
3.3.90.39.00.00	10000	RECURSOS LIVRES	300.000,00	285.948,56	328.000,00	328.000,00	1.241.948,56
3.3.90.92.00.00	10000	RECURSOS LIVRES	1.000,00	1.000,00	1.000,00	1.000,00	4.000,00
4.4.90.52.00.00	10000	RECURSOS LIVRES	50.000,00	30.000,00	65.000,00	50.000,00	195.000,00
		Total:	**498.000,00**	**413.448,56**	**468.000,00**	**463.000,00**	**1.842.448,56**

Total do Programa por Fonte de Recurso (Dados Financeiros em R$)

		2010	2011	2012	2013	TOTAL
10000	RECURSOS LIVRES	1.258.600,00	1.431.608,94	1.626.649,80	1.537.478,31	5.854.337,05
	Total:	**1.258.600,00**	**1.431.608,94**	**1.626.649,80**	**1.537.478,31**	**5.854.337,05**

PREFEITURA MUNICIPAL DE PIMENTA BUENO
Estado de Rondônia

Exercício: 2010 a 2013

PPA - PROGRAMAS FINALÍSTICOS E DE APOIO ADMINISTRATIVO

Órgão : 03 Secretaria Municipal de Planejamento. Gestão e Coordenacão Geral
Unidade : 001 Secretaria Municipal de Planejamento. Gestão e Coordenacão Geral

Programa : 04.182.1004 DEFESA CIVIL

Objetivo : Mobilizar a estrutura administrativa nos casos de calamidade pública, priorizando o atendimento as comunidades atingidas.

Gerente : SIRLENE ROSA FERREIRA RAMPINELLI CPF:114.295.772-15

Público Alvo : Munícipes

Justificativa : Prover condições para desenvolvimento das atividades relativas a segurança do Prefeito e sua família, bem como do Palácio Municipal e das atividades relacionadas a coordenação dos serviços de defesa civil do Município.

Natureza	Início Previsto	Término Previsto	Multisetorial	Tipo
Contínuo				Apoio Administrativo

Indicador	Unid. Medida	Indice Mais Recente	2010	2011	2012	2013	Indice Final PPA

Descrição da Ação	Unid. Medida	Tipo	Meta	2010	Meta	2011	Meta	2012	Meta	2013	Meta	TOTAL
2.095 Manutenção das Atividades da Defesa Civil	Und	A	1	13.500,00	0	0,00	1	5.000,00	1	5.000,00	3	23.500,00

Produto : Serviços Mantidos
Obj.:

Nat. Despesa	Fonte Recurso	Descrição		2010	2011	2012	2013	TOTAL
3.3.90.14.00.00	10000	RECURSOS LIVRES		2.000,00	0,00	0,00	0,00	2.000,00
3.3.90.30.00.00	10000	RECURSOS LIVRES		500,00	0,00	5.000,00	5.000,00	10.500,00
3.3.90.33.00.00	10000	RECURSOS LIVRES		500,00	0,00	0,00	0,00	500,00
3.3.90.39.00.00	10000	RECURSOS LIVRES		10.000,00	0,00	0,00	0,00	10.000,00
4.4.90.52.00.00	10000	RECURSOS LIVRES		500,00	0,00	0,00	0,00	500,00
			Total:	**13.500,00**	**0,00**	**5.000,00**	**5.000,00**	**23.500,00**

Total do Programa por Fonte de Recurso (Dados Financeiros em R$)			2010	2011	2012	2013	TOTAL
10000	RECURSOS LIVRES		13.500,00	0,00	5.000,00	5.000,00	23.500,00
		Total:	**13.500,00**	**0,00**	**5.000,00**	**5.000,00**	**23.500,00**

PREFEITURA MUNICIPAL DE PIMENTA BUENO
Estado de Rondônia

Exercício: 2010 a 2013

PPA - PROGRAMAS FINALÍSTICOS E DE APOIO ADMINISTRATIVO

Órgão : 03 Secretaria Municipal de Planejamento. Gestão e Coordenacão Geral
Unidade : 001 Secretaria Municipal de Planejamento. Gestão e Coordenacão Geral

Programa : 15.452.1009 FUNDO MUNICIPAL DE ILUMINAÇÃO PÚBLICA

Objetivo : Assegurar a Iluminação de Lougradouros Públicos

Gerente : DIONE BRISKE DO NASCIMENTO CPF:903.923.022-68

Público Alvo : Municipes em Geral

Justificativa : Melhoria da eficiência energética de iluminação pública, dando melhor segurança a população do Municipio

Natureza	Início Previsto	Término Previsto	Multisetorial	Tipo
Contínuo				Finalístico

Indicador	Unid. Medida	Indice Mais Recente	2010	2011	2012	2013	Indice Final PPA
Nº de Pontos		3.612			3.600	3.600	7.200

Descrição da Ação	Unid. Medida	Tipo	Meta	2010	Meta	2011	Meta	2012	Meta	2013	Meta	TOTAL
2.016 Manutenção do Sistma de Iluminação Pública	Pontos	A	0	0,00	0	0,00	3.600	567.721,00	3.600	595.636,00	7.200	1.163.357,00

Produto : Pontos Mantidos
Obj.:

Nat. Despesa	Fonte Recurso	Descrição	2010	2011	2012	2013	TOTAL
3.3.90.30.00.00	11000	COSIP - CONTRIBUICAO PARA CUSTEI	0,00	0,00	252.142,00	264.807,00	516.949,00
3.3.90.39.00.00	11000	COSIP - CONTRIBUICAO PARA CUSTEI	0,00	0,00	271.479,00	284.524,00	556.003,00
3.3.90.92.00.00	11000	COSIP - CONTRIBUICAO PARA CUSTEI	0,00	0,00	44.100,00	46.305,00	90.405,00
		Total:	0,00	0,00	567.721,00	595.636,00	1.163.357,00

Descrição da Ação	Unid. Medida	Tipo	Meta	2010	Meta	2011	Meta	2012	Meta	2013	Meta	TOTAL
2.017 Repasse de Arrecadação, conforme Contrato	Pontos	A	0	0,00	0	0,00	1	532.279,00	1	559.364,00	2	1.091.643,00

Produto : Repasse Efetuado
Obj.:

Nat. Despesa	Fonte Recurso	Descrição	2010	2011	2012	2013	TOTAL

PPA - PROGRAMAS FINALÍSTICOS E DE APOIO ADMINISTRATIVO

3.3.90.39.00.00	11000	COSIP - CONTRIBUICAO PARA CUSTEI	0,00	0,00	532.279,00	559.364,00	1.091.643,00
		Total:	**0,00**	**0,00**	**532.279,00**	**559.364,00**	**1.091.643,00**

Total do Programa por Fonte de Recurso (Dados Financeiros em R$)		**2010**	**2011**	**2012**	**2013**	**TOTAL**
11000	COSIP - CONTRIBUICAO PARA CUSTEIO DOS SERVICOS DE ILUMINA	0,00	0,00	1.100.000,00	1.155.000,00	2.255.000,00
	Total:	**0,00**	**0,00**	**1.100.000,00**	**1.155.000,00**	**2.255.000,00**

Exercício: 2010 a 2013

PPA - PROGRAMAS FINALÍSTICOS E DE APOIO ADMINISTRATIVO

Órgão : 03 Secretaria Municipal de Planejamento. Gestão e Coordenação Geral
Unidade : 001 Secretaria Municipal de Planejamento. Gestão e Coordenação Geral

Programa : 19.573.1204 DESENVOLVIMENTO ECONÔMICO SUSTENTÁVEL

Objetivo : Fomentar o desenvolvimento das potencialidades econômicas do Município, buscando a sustentabilidade.

Gerente : MARIA APARECIDA DE OLIVEIRA CPF:408.294.562-87

Público Alvo : Empresas do Município

Justificativa : A prefeitura busca juntamente com seus pólos econômicos e potenciais e setor produtivos, estimulando a formalização e propiciando oportunidades às mesmas para otimização tecnológicas, funcional e de infraestrutura com vistas à qualidade e competividades.

Natureza	Início Previsto	Término Previsto	Multisetorial	Tipo
Contínuo				Finalístico

Indicador	Unid. Medida	Indice Mais Recente	2010	2011	2012	2013	Indice Final PPA
Nº de empresa beneficiadas	Und	14			20	25	25

Descrição da Ação	Unid. Medida	Tipo	Meta	2010	Meta	2011	Meta	2012	Meta	2013	Meta	TOTAL
1.922 Construir Agenda de Desenvolvimento Junto aos Pólos Produtivos	Agenda	P	0	0.00	0	0,00	1	30.000,00	1	31.500,00	2	61.500,00

Produto : Contratação Executada
Obj.: Fomentar o desenvolvimento e o fortalecimento das potencialidades e das atividades econômicas do Município, buscando a sustentabilidade.

Nat. Despesa	Fonte Recurso	Descrição	2010	2011	2012	2013	TOTAL
3.3.90.39.00.00	10000	RECURSOS LIVRES	0.00	0,00	30.000,00	31.500,00	61.500,00
		Total:	**0,00**	**0,00**	**30.000,00**	**31.500,00**	**61.500,00**

Descrição da Ação	Unid. Medida	Tipo	Meta	2010	Meta	2011	Meta	2012	Meta	2013	Meta	TOTAL
1.923 Construir, Reformar e Ampliar a Infraestrutura	M²	P	0	0.00	0	0,00	1	30.000,00	1	30.000,00	2	60.000,00

Produto : Equipamentos Construídos/Reformados/Ampliados
Obj.: Fomentar o desenvolvimento e o fortalecimento das potencialidades e das atividades econômicas do Município, buscando a sustentabilidade.

PPA - PROGRAMAS FINALÍSTICOS E DE APOIO ADMINISTRATIVO

Nat. Despesa	Fonte Recurso	Descrição		2010	2011	2012	2013	TOTAL
4.4.90.51.00.00	10000	RECURSOS LIVRES		0,00	0,00	30.000,00	30.000,00	60.000,00
			Total:	**0,00**	**0,00**	**30.000,00**	**30.000,00**	**60.000,00**

Descrição da Ação	Unid. Medida	Tipo	Meta	2010	Meta	2011	Meta	2012	Meta	2013	Meta	TOTAL
2.090 Conveniar com Outras Esferas/Entidades Relacionadas ao Setor Produtivo	Evento	A	0	0,00	1	20.000,00	1	50.000,00	1	50.000,00	3	120.000,00

Produto : Realização/Participação em Eventos Efetivada

Obj.: Fomentar o desenvolvimento e o fortalecimento das potencialidades e das atividades econômicas do Município, buscando a sustentabilidade.

Nat. Despesa	Fonte Recurso	Descrição		2010	2011	2012	2013	TOTAL
3.3.50.43.00.00	10000	RECURSOS LIVRES		0,00	0,00	50.000,00	50.000,00	100.000,00
3.3.90.39.00.00	10000	RECURSOS LIVRES		0,00	20.000,00	0,00	0,00	20.000,00
			Total:	**0,00**	**20.000,00**	**50.000,00**	**50.000,00**	**120.000,00**

Descrição da Ação	Unid. Medida	Tipo	Meta	2010	Meta	2011	Meta	2012	Meta	2013	Meta	TOTAL
2.091 Manutenção da Unidade de Capacitação	Und	A	0	0,00	0	0,00	1	35.000,00	1	35.000,00	2	70.000,00

Produto : Unidade Mantida

Obj.: Fomentar o desenvolvimento e o fortalecimento das potencialidades e das atividades econômicas do Município, buscando a sustentabilidade.

Nat. Despesa	Fonte Recurso	Descrição		2010	2011	2012	2013	TOTAL
3.3.90.30.00.00	10000	RECURSOS LIVRES		0,00	0,00	7.000,00	7.000,00	14.000,00
3.3.90.39.00.00	10000	RECURSOS LIVRES		0,00	0,00	18.000,00	18.000,00	36.000,00
4.4.90.52.00.00	10000	RECURSOS LIVRES		0,00	0,00	10.000,00	10.000,00	20.000,00
			Total:	**0,00**	**0,00**	**35.000,00**	**35.000,00**	**70.000,00**

Total do Programa por Fonte de Recurso (Dados Financeiros em R$)			2010	2011	2012	2013	TOTAL
10000	RECURSOS LIVRES		0,00	20.000,00	145.000,00	146.500,00	311.500,00
		Total:	**0,00**	**20.000,00**	**145.000,00**	**146.500,00**	**311.500,00**

Exercício: 2010 a 2013

PPA - PROGRAMAS FINALÍSTICOS E DE APOIO ADMINISTRATIVO

Órgão : 03 Secretaria Municipal de Planejamento, Gestão e Coordenação Geral
Unidade : 001 Secretaria Municipal de Planejamento, Gestão e Coordenação Geral

Programa : 99.999.9999 RESERVA DE CONTIGÊNCIA

Objetivo :

Gerente :

Público Alvo :

Justificativa :

Natureza	Início Previsto	Término Previsto	Multisetorial	Tipo
Contínuo				Apoio Administrativo

Indicador	Unid. Medida	Indice Mais Recente	2010	2011	2012	2013	Indice Final PPA

Descrição da Ação	Unid. Medida	Tipo	Meta	2010	Meta	2011	Meta	2012	Meta	2013	Meta	TOTAL
9.999 Reserva de contigência	Und	P	1	40.000,00	0	0,00	1	40.000,00	1	390.052,21	3	470.052,21

Produto : Unidade Mantida
Obj.:

Nat. Despesa	Fonte Recurso	Descrição		2010	2011	2012	2013	TOTAL
9.9.99.99.00.00	10000	RECURSOS LIVRES		40.000,00	0,00	40.000,00	390.052,21	470.052,21
			Total:	**40.000,00**	**0,00**	**40.000,00**	**390.052,21**	**470.052,21**

Total do Programa por Fonte de Recurso (Dados Financeiros em R$)

			2010	2011	2012	2013	TOTAL
10000	RECURSOS LIVRES		40.000,00	0,00	40.000,00	390.052,21	470.052,21
		Total:	**40.000,00**	**0,00**	**40.000,00**	**390.052,21**	**470.052,21**

PREFEITURA MUNICIPAL DE PIMENTA BUENO
Estado de Rondônia

Exercício: 2010 a 2013

PPA - PROGRAMAS FINALÍSTICOS E DE APOIO ADMINISTRATIVO

Órgão : 04 Secretaria Municipal de Fazenda
Unidade : 001 Secretaria Municipal de Fazenda

Programa : 04.122.1006 APOIO ADMINISTRATIVO - SEMFAZ

Objetivo : Prover a unidade administrativa de meios para implementação e gestão de seus programs finalísticos

Gerente : EDNA ALVES DA SILVA CARMO CPF:002.000.000-000568

Público Alvo : Servidores Municipais/Munícipes

Justificativa : Para melhor desenvolvimentos das atividades administrativa da SEMFAZ.

Natureza	Início Previsto	Término Previsto	Multisetorial	Tipo
Contínuo				Apoio Administrativo

Indicador	Unid. Medida	Indice Mais Recente	2010	2011	2012	2013	Indice Final PPA

Descrição da Ação	Unid. Medida	Tipo	Meta	2010	Meta	2011	Meta	2012	Meta	2013	Meta	TOTAL
2.008 Manutenção das Atividades da SEMFAZ	UND	A	1	1.060.789,13	1	655.016,58	1	606.432,73	1	655.354,36	4	2.977.592,80

Produto : Unidade Mantida
Obj.:

Nat. Despesa	Fonte Recurso	Descrição	2010	2011	2012	2013	TOTAL
3.3.90.14.00.00	10000	RECURSOS LIVRES	17.605,17	14.307,50	8.000,00	10.000,00	49.912,67
3.3.90.30.00.00	10000	RECURSOS LIVRES	56.769,00	60.757,36	30.000,00	30.000,00	177.526,36
3.3.90.33.00.00	10000	RECURSOS LIVRES	5.000,00	1.821,30	1.912,37	2.007,98	10.741,65
3.3.90.35.00.00	10000	RECURSOS LIVRES	36.000,00	36.000,00	37.800,00	39.690,00	149.490,00
3.3.90.36.00.00	10000	RECURSOS LIVRES	19.800,00	0,00	0,00	0,00	19.800,00
3.3.90.39.00.00	10000	RECURSOS LIVRES	873.214,96	522.742,00	515.622,86	560.404,00	2.471.983,82
3.3.90.92.00.00	10000	RECURSOS LIVRES	2.000,00	2.950,00	3.097,50	3.252,38	11.299,88
4.4.90.52.00.00	10000	RECURSOS LIVRES	50.400,00	16.438,42	10.000,00	10.000,00	86.838,42
		Total:	**1.060.789,13**	**655.016,58**	**606.432,73**	**655.354,36**	**2.977.592,80**

Descrição da Ação	Unid. Medida	Tipo	Meta	2010	Meta	2011	Meta	2012	Meta	2013	Meta	TOTAL

PPA - PROGRAMAS FINALÍSTICOS E DE APOIO ADMINISTRATIVO

2.009 Remuneração de Pessoal Ativo e Encargos Sociais	UND	A	28	1.101.000,00	28	638.105,85	28	739.361,71	19	775.743,33	103	3.254.210,89

Produto : Pessoas Remuneradas
Obj.:

Nat. Despesa	Fonte Recurso	Descrição	2010	2011	2012	2013	TOTAL
3.1.90.11.00.00	10000	RECURSOS LIVRES	890.000,00	504.593,20	549.634,33	610.856,02	2.555.083,55
3.1.90.13.00.00	10000	RECURSOS LIVRES	200.000,00	127.644,39	183.076,21	157.903,58	668.624,18
3.1.90.92.00.00	10000	RECURSOS LIVRES	1.000,00	10,00	500,00	525,00	2.035,00
3.1.90.94.00.00	10000	RECURSOS LIVRES	10.000,00	5.858,26	6.151,17	6.458,73	28.468,16
		Total:	**1.101.000,00**	**638.105,85**	**739.361,71**	**775.743,33**	**3.254.210,89**

Total do Programa por Fonte de Recurso (Dados Financeiros em R$)		2010	2011	2012	2013	TOTAL
10000	RECURSOS LIVRES	2.161.789,13	1.293.122,43	1.345.794,44	1.431.097,69	6.231.803,69
	Total:	**2.161.789,13**	**1.293.122,43**	**1.345.794,44**	**1.431.097,69**	**6.231.803,69**

PREFEITURA MUNICIPAL DE PIMENTA BUENO
Estado de Rondônia

Exercício: 2010 a 2013

PPA - PROGRAMAS FINALÍSTICOS E DE APOIO ADMINISTRATIVO

Órgão : 04 Secretaria Municipal de Fazenda
Unidade : 001 Secretaria Municipal de Fazenda

Programa : 28.846.1005 ENCARGOS ESPECIAIS DO MUNICÍPIO

Objetivo :

Gerente :

Público Alvo :

Justificativa :

Natureza	Início Previsto	Término Previsto	Multisetorial	Tipo
Contínuo				Apoio Administrativo

Indicador	Unid. Medida	Indice Mais Recente	2010	2011	2012	2013	Indice Final PPA

Descrição da Ação	Unid. Medida	Tipo	Meta	2010	Meta	2011	Meta	2012	Meta	2013	Meta	TOTAL
0.010 Sentenças Judiciais	Sentenças	O	1	950.000,00	1	1.417.370,21	1	1.427.898,00	1	1.562.650,66	4	5.357.918,87

Produto : Setenças Mantidas
Obj.:

Nat. Despesa	Fonte Recurso	Descrição	2010	2011	2012	2013	TOTAL
3.3.90.91.00.00	10000	RECURSOS LIVRES	950.000,00	1.417.370,21	1.427.898,00	1.562.650,66	5.357.918,87
		Total:	**950.000,00**	**1.417.370,21**	**1.427.898,00**	**1.562.650,66**	**5.357.918,87**

Descrição da Ação	Unid. Medida	Tipo	Meta	2010	Meta	2011	Meta	2012	Meta	2013	Meta	TOTAL
0.020 Contribuição do PIS/PASEP	Pis/Pasep	O	1	400.854,09	1	413.439,50	1	434.111,48	1	560.159,45	4	1.808.564,52

Produto : Pis Mantido
Obj.:

Nat. Despesa	Fonte Recurso	Descrição	2010	2011	2012	2013	TOTAL
3.3.90.47.00.00	10000	RECURSOS LIVRES	400.854,09	413.439,50	434.111,48	560.159,45	1.808.564,52
		Total:	**400.854,09**	**413.439,50**	**434.111,48**	**560.159,45**	**1.808.564,52**

PPA - PROGRAMAS FINALÍSTICOS E DE APOIO ADMINISTRATIVO

Descrição da Ação	Unid. Medida	Tipo	Meta	2010	Meta	2011	Meta	2012	Meta	2013	Meta	TOTAL
0.030 Indenização e Ressarcimentos	Indenizações	O	1	2.000,00	1	10,00	1	0,00	1	0,00	4	2.010,00

Produto : Indenizações Mantidas
Obj.:

Nat. Despesa	Fonte Recurso	Descrição	2010	2011	2012	2013	TOTAL
3.3.90.93.00.00	10000	RECURSOS LIVRES	2.000,00	10,00	0,00	0,00	2.010,00
		Total:	**2.000,00**	**10,00**	**0,00**	**0,00**	**2.010,00**

Descrição da Ação	Unid. Medida	Tipo	Meta	2010	Meta	2011	Meta	2012	Meta	2013	Meta	TOTAL
0.040 Pagamento da Dívida Fundada	Dividas	O	1	1.444.722,63	1	1.422.374,42	1	1.788.344,50	1	1.955.604,54	4	6.611.046,09

Produto : Dividas Pagas
Obj.:

Nat. Despesa	Fonte Recurso	Descrição	2010	2011	2012	2013	TOTAL
3.2.90.21.00.00	10000	RECURSOS LIVRES	70.017,20	29.018,92	70.000,00	66.572,89	235.609,01
3.2.90.22.00.00	10000	RECURSOS LIVRES	2.000,00	870,00	5.000,00	2.662,00	10.532,00
4.6.90.71.00.00	10000	RECURSOS LIVRES	1.372.705,43	1.392.485,50	1.713.344,50	1.886.369,65	6.364.905,08
		Total:	**1.444.722,63**	**1.422.374,42**	**1.788.344,50**	**1.955.604,54**	**6.611.046,09**

Total do Programa por Fonte de Recurso (Dados Financeiros em R$)		2010	2011	2012	2013	TOTAL
10000	RECURSOS LIVRES	2.797.576,72	3.253.194,13	3.650.353,98	4.078.414,65	13.779.539,48
	Total:	**2.797.576,72**	**3.253.194,13**	**3.650.353,98**	**4.078.414,65**	**13.779.539,48**

PREFEITURA MUNICIPAL DE PIMENTA BUENO
Estado de Rondônia

Exercício: 2010 a 2013

PPA - PROGRAMAS FINALÍSTICOS E DE APOIO ADMINISTRATIVO

Órgão : 05 Secretaria Municipal de Obras. Servicos Públicos e Trânsito
Unidade : 001 Secretaria Municipal de Obras. Servicos Públicos e Trânsito

Programa : 04.122.1007 APOIO ADMINISTRATIVO - SEMOSP

Objetivo : Prover a unidade administrativa de meios para implementação de seus programas finalísticos.

Gerente : SIDINEY FERREIRA PINTO CPF:627.436.432-34

Público Alvo : Funcionarios e Munícipes

Justificativa : Oferecer serviços públicos de qualidade, valorizando a população tanto da zona urbana como da zona rural, distritos e vilas

Natureza	Início Previsto	Término Previsto	Multisetorial	Tipo
Contínuo				Apoio Administrativo

Indicador	Unid. Medida	Indice Mais Recente	2010	2011	2012	2013	Indice Final PPA

Descrição da Ação	Unid. Medida	Tipo	Meta	2010	Meta	2011	Meta	2012	Meta	2013	Meta	TOTAL
2.010 Manutenção das Atividades da Semosp	UND	A	1	411.000,00	1	544.000,00	1	478.600,00	1	732.454,50	4	2.166.054,50

Produto : Unidade Mantida
Obj.:

Nat. Despesa	Fonte Recurso	Descrição	2010	2011	2012	2013	TOTAL
3.3.90.14.00.00	10000	RECURSOS LIVRES	80.000,00	50.000,00	35.000,00	60.000,00	225.000,00
3.3.90.30.00.00	10000	RECURSOS LIVRES	2.000,00	100.000,00	105.000,00	50.250,00	257.250,00
3.3.90.33.00.00	10000	RECURSOS LIVRES	3.000,00	1.000,00	1.050,00	1.102,50	6.152,50
3.3.90.39.00.00	10000	RECURSOS LIVRES	300.000,00	330.000,00	331.500,00	400.000,00	1.361.500,00
3.3.90.92.00.00	10000	RECURSOS LIVRES	1.000,00	1.000,00	1.050,00	1.102,00	4.152,00
4.4.20.93.00.00	10000	RECURSOS LIVRES	20.000,00	0,00	0,00	0,00	20.000,00
4.4.20.93.00.00	21436	OUTROS CONVENIOS DA UNIAO (NA	0,00	50.000,00	0,00	0,00	50.000,00
4.4.22.93.00.00	10000	RECURSOS LIVRES	0,00	0,00	0,00	200.000,00	200.000,00
4.4.90.52.00.00	10000	RECURSOS LIVRES	5.000,00	12.000,00	5.000,00	20.000,00	42.000,00
		Total:	**411.000,00**	**544.000,00**	**478.600,00**	**732.454,50**	**2.166.054,50**

Exercício: 2010 a 2013

PPA - PROGRAMAS FINALÍSTICOS E DE APOIO ADMINISTRATIVO

Descrição da Ação	Unid. Medida	Tipo	Meta	2010	Meta	2011	Meta	2012	Meta	2013	Meta	TOTAL
2.011 Remuneração de Pessoal Ativos e Encargos Sociais	Pessoas	A	70	906.000,00	45	886.256,00	45	907.752,41	50	1.300.500,00	210	4.000.508,41

Produto : Pessoal Remunerado
Obj.:

Nat. Despesa	Fonte Recurso	Descrição	2010	2011	2012	2013	TOTAL
3.1.90.11.00.00	10000	RECURSOS LIVRES	700.000,00	684.874,00	638.735,30	979.000,00	3.002.609,30
3.1.90.13.00.00	10000	RECURSOS LIVRES	204.000,00	199.382,00	266.917,11	306.000,00	976.299,11
3.1.90.92.00.00	10000	RECURSOS LIVRES	1.000,00	1.000,00	1.050,00	500,00	3.550,00
3.1.90.94.00.00	10000	RECURSOS LIVRES	1.000,00	1.000,00	1.050,00	15.000,00	18.050,00
		Total:	**906.000,00**	**886.256,00**	**907.752,41**	**1.300.500,00**	**4.000.508,41**

Descrição da Ação	Unid. Medida	Tipo	Meta	2010	Meta	2011	Meta	2012	Meta	2013	Meta	TOTAL
2.012 Manutenção de Máquinas e Veículos - SEMOSP	UND	A	25	795.467,00	25	782.737,00	25	731.074,41	25	868.714,46	100	3.177.992,87

Produto : Máquinas e Veículos Mantidos
Obj.:

Nat. Despesa	Fonte Recurso	Descrição	2010	2011	2012	2013	TOTAL
3.3.90.30.00.00	10000	RECURSOS LIVRES	400.000,00	500.000,00	525.000,00	551.250,00	1.976.250,00
3.3.90.30.00.00	10049	OUTRAS TRANSFERÊNCIA DE RECUR	46.500,00	14.000,00	14.700,00	51.464,46	126.664,46
3.3.90.30.00.00	10900	CIDE - CONTRIBUICAO DE INTERVENC	39.967,00	52.000,00	14.180,25	30.000,00	136.147,25
3.3.90.39.00.00	10000	RECURSOS LIVRES	250.000,00	170.000,00	158.121,16	200.000,00	778.121,16
3.3.90.39.00.00	10049	OUTRAS TRANSFERÊNCIA DE RECUR	25.000,00	13.700,00	14.385,00	10.000,00	63.085,00
3.3.90.39.00.00	10900	CIDE - CONTRIBUICAO DE INTERVENC	34.000,00	33.037,00	4.688,00	26.000,00	97.725,00
		Total:	**795.467,00**	**782.737,00**	**731.074,41**	**868.714,46**	**3.177.992,87**

Total do Programa por Fonte de Recurso (Dados Financeiros em R$)		2010	2011	2012	2013	TOTAL
10000	RECURSOS LIVRES	1.967.000,00	2.050.256,00	2.069.473,57	2.784.204,50	8.870.934,07
10049	OUTRAS TRANSFERÊNCIA DE RECURSOS FEDERAIS	71.500,00	27.700,00	29.085,00	61.464,46	189.749,46
10900	CIDE - CONTRIBUICAO DE INTERVENCAO NO DOMINIO ECONOMIC	73.967,00	85.037,00	18.868,25	56.000,00	233.872,25
21436	OUTROS CONVENIOS DA UNIAO (NAO RELACIONADAS A EDUCACA	0,00	50.000,00	0,00	0,00	50.000,00
	Total:	**2.112.467,00**	**2.212.993,00**	**2.117.426,82**	**2.901.668,96**	**9.344.555,78**

Exercício: 2010 a 2013

PPA - PROGRAMAS FINALÍSTICOS E DE APOIO ADMINISTRATIVO

Órgão : 05 Secretaria Municipal de Obras. Servicos Públicos e Trânsito
Unidade : 001 Secretaria Municipal de Obras. Servicos Públicos e Trânsito

Programa : 15.451.1008 URBANISMO

Objetivo : Propiciar infraestrutura a sede do Município dos Distrito e Vila Rural, objetivando a melhoria de vida dos munícipes em geral.

Gerente : SIDINEY FERREIRA PINTO CPF:627.436.432-34

Público Alvo : Munícipes em geral

Justificativa : Oferecer serviços públicos de qualidade, valorizando a populçaõ tanto da zona urbana como da zona rural e distrito

Natureza	Início Previsto	Término Previsto	Multisetorial	Tipo
Temporário	01/01/2010	31/12/2013		Finalístico

Indicador	Unid. Medida	Indice Mais Recente	2010	2011	2012	2013	Indice Final PPA
Km de Vias Recuperadas		5.905	1.000	1.000	1.000	1.000	4.000
km Pavimentados		11.380	5.000	5.000	5.000	5.000	20.000
km Abertura/Recuperação de Vias		43.000	200	200	200	200	800
Vias Arborizadas		7.400	1.000	1.000	1.000	1.000	4.000

Descrição da Ação	Unid. Medida	Tipo	Meta	2010	Meta	2011	Meta	2012	Meta	2013	Meta	TOTAL
1.030 Construção e Implementação de Equipamentos Públicos	M	P	0	0,00	1	260.000,66	1	10.000,00	1	0,00	3	270.000,66

Produto : Equipamentos Construidos
Obj.:

Nat. Despesa	Fonte Recurso	Descrição	2010	2011	2012	2013	TOTAL
3.3.90.39.00.00	10000	RECURSOS LIVRES	0,00	80.000,00	10.000,00	0,00	90.000,00
4.4.90.51.00.00	21436	OUTROS CONVENIOS DA UNIAO (NA	0,00	180.000,66	0,00	0,00	180.000,66
		Total:	**0,00**	**260.000,66**	**10.000,00**	**0,00**	**270.000,66**

Descrição da Ação	Unid. Medida	Tipo	Meta	2010	Meta	2011	Meta	2012	Meta	2013	Meta	TOTAL
1.031 Implantação de Arborização em Vias e Equipamentos Públicos Urbanos	Km	P	1	70.000,00	1	5.000,00	1	10.250,00	1	50.000,00	4	135.250,00

Produto : Arborização Implantada

PPA - PROGRAMAS FINALÍSTICOS E DE APOIO ADMINISTRATIVO

Obj.:

Nat. Despesa	Fonte Recurso	Descrição	2010	2011	2012	2013	TOTAL
3.3.90.30.00.00	10000	RECURSOS LIVRES	0,00	0,00	5.000,00	10.000,00	15.000,00
3.3.90.39.00.00	10000	RECURSOS LIVRES	70.000,00	5.000,00	5.250,00	40.000,00	120.250,00
		Total:	**70.000,00**	**5.000,00**	**10.250,00**	**50.000,00**	**135.250,00**

Descrição da Ação	Unid. Medida	Tipo	Meta	2010	Meta	2011	Meta	2012	Meta	2013	Meta	TOTAL
1.032 Pavimentação e Drenagem de Vias Urbanas	Km	P	5	3.300.000,00	5	1.478.691,00	5	1.100.000,00	0	0,00	15	5.878.691,00

Produto : Vias Pavimentadas e Drenadas

Obj.:

Nat. Despesa	Fonte Recurso	Descrição	2010	2011	2012	2013	TOTAL
4.4.90.51.00.00	10000	RECURSOS LIVRES	300.000,00	0,00	0,00	0,00	300.000,00
4.4.90.51.00.00	10045	CONTRAPARTIDA DE CONVENIOS FE	0,00	493.694,00	100.000,00	0,00	593.694,00
4.4.90.51.00.00	21436	OUTROS CONVENIOS DA UNIAO (NA	3.000.000,00	984.997,00	1.000.000,00	0,00	4.984.997,00
		Total:	**3.300.000,00**	**1.478.691,00**	**1.100.000,00**	**0,00**	**5.878.691,00**

Descrição da Ação	Unid. Medida	Tipo	Meta	2010	Meta	2011	Meta	2012	Meta	2013	Meta	TOTAL
1.921 Abertura e Recuperação de Vias Rurais	Km	P	200	700.000,00	200	792.228,54	200	800.000,00	200	850.000,00	800	3.142.228,54

Produto : Vias Recuperadas

Obj.:

Nat. Despesa	Fonte Recurso	Descrição	2010	2011	2012	2013	TOTAL
3.3.90.39.00.00	21437	OUTROS CONVENIOS DO ESTADO (N	700.000,00	792.228,54	800.000,00	850.000,00	3.142.228,54
		Total:	**700.000,00**	**792.228,54**	**800.000,00**	**850.000,00**	**3.142.228,54**

Descrição da Ação	Unid. Medida	Tipo	Meta	2010	Meta	2011	Meta	2012	Meta	2013	Meta	TOTAL
2.013 Manutenção e Conservação de Vias Urbanas	Km	A	1	854.683,00	1	594.963,00	1	274.113,75	1	344.000,00	4	2.067.759,75

Produto : Vias Mantidas

Obj.:

Nat. Despesa	Fonte Recurso	Descrição	2010	2011	2012	2013	TOTAL
3.3.90.30.00.00	10000	RECURSOS LIVRES	300.000,00	150.000,00	78.435,00	102.500,00	630.935,00
3.3.90.30.00.00	10049	OUTRAS TRANSFERÊNCIA DE RECUR	40.000,00	91.925,00	15.000,00	43.000,00	189.925,00

PPA - PROGRAMAS FINALÍSTICOS E DE APOIO ADMINISTRATIVO

3.3.90.30.00.00	10900	CIDE - CONTRIBUICAO DE INTERVENC	50.000,00	52.155,50	30.000,00	47.000,00	179.155,50
3.3.90.39.00.00	10000	RECURSOS LIVRES	400.000,00	200.000,00	126.500,00	123.500,00	850.000,00
3.3.90.39.00.00	10049	OUTRAS TRANSFERÊNCIA DE RECUR	31.500,00	66.075,00	13.678,75	16.000,00	127.253,75
3.3.90.39.00.00	10900	CIDE - CONTRIBUICAO DE INTERVENC	33.183,00	34.807,50	10.500,00	12.000,00	90.490,50
		Total:	**854.683,00**	**594.963,00**	**274.113,75**	**344.000,00**	**2.067.759,75**

Total do Programa por Fonte de Recurso (Dados Financeiros em R$)		**2010**	**2011**	**2012**	**2013**	**TOTAL**
10000	RECURSOS LIVRES	1.070.000,00	435.000,00	225.185,00	276.000,00	2.006.185,00
10045	CONTRAPARTIDA DE CONVENIOS FEDERAIS	0,00	493.694,00	100.000,00	0,00	593.694,00
10049	OUTRAS TRANSFERÊNCIA DE RECURSOS FEDERAIS	71.500,00	158.000,00	28.678,75	59.000,00	317.178,75
10900	CIDE - CONTRIBUICAO DE INTERVENCAO NO DOMINIO ECONOMIC	83.183,00	86.963,00	40.500,00	59.000,00	269.646,00
21436	OUTROS CONVENIOS DA UNIAO (NAO RELACIONADAS A EDUCACA	3.000.000,00	1.164.997,66	1.000.000,00	0,00	5.164.997,66
21437	OUTROS CONVENIOS DO ESTADO (NAO RELACIONADAS A EDUCA	700.000,00	792.228,54	800.000,00	850.000,00	3.142.228,54
	Total:	**4.924.683,00**	**3.130.883,20**	**2.194.363,75**	**1.244.000,00**	**11.493.929,95**

PREFEITURA MUNICIPAL DE PIMENTA BUENO
Estado de Rondônia

Exercício: 2010 a 2013

PPA - PROGRAMAS FINALÍSTICOS E DE APOIO ADMINISTRATIVO

Órgão : 05 Secretaria Municipal de Obras. Servicos Públicos e Trânsito
Unidade : 001 Secretaria Municipal de Obras. Servicos Públicos e Trânsito

Programa : 15.782.1008 URBANISMO

Objetivo : Propiciar infraestrutura a sede do Município dos Distrito e Vila Rural, objetivando a melhoria de vida dos municípes em geral.

Gerente : SIDINEY FERREIRA PINTO CPF:627.436.432-34

Público Alvo : Municípes em geral

Justificativa : Oferecer serviços públicos de qualidade, valorizando a populçaõ tanto da zona urbana como da zona rural e distrito

Natureza	Início Previsto	Término Previsto	Multisetorial	Tipo
Temporário	01/01/2010	31/12/2013		Finalístico

Indicador	Unid. Medida	Indice Mais Recente	2010	2011	2012	2013	Indice Final PPA

Descrição da Ação	Unid. Medida	Tipo	Meta 2010		Meta 2011		Meta 2012		Meta 2013		Meta TOTAL	
2.097 Manutenção e Conservação de Vias Vicinais	km	A	0	0,00	0	0,00	1.000	270.433,00	1.000	260.950,68	2.000	531.383,68

Produto : Vias Mantidas
Obj.:

Nat. Despesa	Fonte Recurso	Descrição	2010	2011	2012	2013	TOTAL
3.3.90.30.00.00	10000	RECURSOS LIVRES	0,00	0,00	35.000,00	50.000,00	85.000,00
3.3.90.30.00.00	10049	OUTRAS TRANSFERÊNCIA DE RECUR	0,00	0,00	8.236,25	45.000,00	53.236,25
3.3.90.30.00.00	10900	CIDE - CONTRIBUICAO DE INTERVENC	0,00	0,00	19.688,57	28.150,68	47.839,25
3.3.90.39.00.00	10000	RECURSOS LIVRES	0,00	0,00	152.565,00	107.000,00	259.565,00
3.3.90.39.00.00	10049	OUTRAS TRANSFERÊNCIA DE RECUR	0,00	0,00	34.000,00	15.000,00	49.000,00
3.3.90.39.00.00	10900	CIDE - CONTRIBUICAO DE INTERVENC	0,00	0,00	20.943,18	15.800,00	36.743,18
		Total:	**0,00**	**0,00**	**270.433,00**	**260.950,68**	**531.383,68**

Total do Programa por Fonte de Recurso (Dados Financeiros em R$)		2010	2011	2012	2013	TOTAL
10000	RECURSOS LIVRES	0,00	0,00	187.565,00	157.000,00	344.565,00
10049	OUTRAS TRANSFERÊNCIA DE RECURSOS FEDERAIS	0,00	0,00	42.236,25	60.000,00	102.236,25

10900	CIDE - CONTRIBUICAO DE INTERVENCAO NO DOMINIO ECONOMIC	0,00		0,00	40.631,75	43.950,68	84.582,43
	Total:	**0,00**		**0,00**	**270.433,00**	**260.950,68**	**531.383,68**

Órgão : 05 Secretaria Municipal de Obras. Servicos Públicos e Trânsito
Unidade : 001 Secretaria Municipal de Obras. Servicos Públicos e Trânsito

Programa : 16.482.1194 FUNDO HABITACIONAL POPULAR

Objetivo : Desenvolver prioritariamente, as ações voltadas para a Habitação de Interesse Social

Gerente :

Público Alvo : Demanda Reprimida por Habitação

Justificativa : Com a elaboração do Plano de Habitação de Interesse Social, sistematizou-se as demandas existentes no município, elencando-se as prioridades para o setor de habitação. O programa destina-se a desenvolver as ações prioritárias

Natureza	Início Previsto	Término Previsto	Multisetorial	Tipo
Contínuo				Finalístico

Indicador	Unid. Medida	Indice Mais Recente	2010	2011	2012	2013	Indice Final PPA
Nº de Habitação		37	50	30	30	10	120

Descrição da Ação	Unid. Medida	Tipo	Meta	2010	Meta	2011	Meta	2012	Meta	2013	Meta	TOTAL
1.033 Construção,ampliação e reforma de unidades habitacionais	Unidade	P	50	110.000,00	30	72.900,00	30	60.000,00	10	0,00	120	242.900,00

Produto : Obras Realiada
Obj.:

Nat. Despesa	Fonte Recurso	Descrição	2010	2011	2012	2013	TOTAL
3.3.90.39.00.00	10000	RECURSOS LIVRES	0,00	3.000,00	0,00	0,00	3.000,00
3.3.90.39.00.00	21436	OUTROS CONVENIOS DA UNIAO (NA	0,00	9.900,00	0,00	0,00	9.900,00
4.4.90.51.00.00	10000	RECURSOS LIVRES	10.000,00	0,00	0,00	0,00	10.000,00
4.4.90.51.00.00	21436	OUTROS CONVENIOS DA UNIAO (NA	100.000,00	60.000,00	60.000,00	0,00	220.000,00
		Total:	**110.000,00**	**72.900,00**	**60.000,00**	**0,00**	**242.900,00**

Descrição da Ação	Unid. Medida	Tipo	Meta	2010	Meta	2011	Meta	2012	Meta	2013	Meta	TOTAL
1.034 Aquisição de terreno para construção de unidades habitacionais	Terreno	P	1	40.000,00	0	0,00	0	0,00	0	0,00	1	40.000,00

Produto : Terreno Adquirido
Obj.:

PREFEITURA MUNICIPAL DE PIMENTA BUENO
Estado de Rondônia

Exercício: 2010 a 2013

PPA - PROGRAMAS FINALÍSTICOS E DE APOIO ADMINISTRATIVO

Nat. Despesa	Fonte Recurso	Descrição	2010	2011	2012	2013	TOTAL
4.4.90.61.00.00	10000	RECURSOS LIVRES	40.000,00	0,00	0,00	0,00	40.000,00
		Total:	**40.000,00**	**0,00**	**0,00**	**0,00**	**40.000,00**

Total do Programa por Fonte de Recurso (Dados Financeiros em R$)		2010	2011	2012	2013	TOTAL
10000	RECURSOS LIVRES	50.000,00	3.000,00	0,00	0,00	53.000,00
21436	OUTROS CONVENIOS DA UNIAO (NAO RELACIONADAS A EDUCACA	100.000,00	69.900,00	60.000,00	0,00	229.900,00
	Total:	**150.000,00**	**72.900,00**	**60.000,00**	**0,00**	**282.900,00**

PPA - PROGRAMAS FINALÍSTICOS E DE APOIO ADMINISTRATIVO

Órgão : 05 Secretaria Municipal de Obras. Servicos Públicos e Trânsito
Unidade : 001 Secretaria Municipal de Obras. Servicos Públicos e Trânsito

Programa : 17.512.1198 GESTÃO DE RESÍDUOS SÓLIDOS

Objetivo : Promover a adequada gestão de resíduos sólidos a sede do Município e Distritos , com vistas, a qualificação ambiental e melhoria.

Gerente : JOAO TEXEIRA DOS SANTOS CPF:576.555.091-66

Público Alvo : Os Munícipes em Geral

Justificativa : Oferecer serviços públicos de qualidade, valorizando a população tanto da zona urbana como da zona rural.

Natureza	Início Previsto	Término Previsto	Multisetorial	Tipo
Contínuo				Finalístico

Indicador	Unid. Medida	Indice Mais Recente	2010	2011	2012	2013	Indice Final PPA
Toneladas de Lixo		52	50	52,50	55,13	57,88	215,51

Descrição da Ação	Unid. Medida	Tipo	Meta	2010	Meta	2011	Meta	2012	Meta	2013	Meta	TOTAL
2.085 Realizar a Coleta de Lixo	Tonelada	A	50	620.000,00	47	510.000,00	48	535.500,00	49	612.275,00	194	2.277.775,00

Produto : Coleta Realizadas
Obj.:

Nat. Despesa	Fonte Recurso	Descrição		2010	2011	2012	2013	TOTAL
3.3.90.39.00.00	10000	RECURSOS LIVRES		620.000,00	510.000,00	535.500,00	612.275,00	2.277.775,00
			Total:	**620.000,00**	**510.000,00**	**535.500,00**	**612.275,00**	**2.277.775,00**

Total do Programa por Fonte de Recurso (Dados Financeiros em R$)			2010	2011	2012	2013	TOTAL
10000	RECURSOS LIVRES		620.000,00	510.000,00	535.500,00	612.275,00	2.277.775,00
		Total:	**620.000,00**	**510.000,00**	**535.500,00**	**612.275,00**	**2.277.775,00**

PREFEITURA MUNICIPAL DE PIMENTA BUENO
Estado de Rondônia

Exercício: 2010 a 2013

PPA - PROGRAMAS FINALÍSTICOS E DE APOIO ADMINISTRATIVO

Órgão : 05 Secretaria Municipal de Obras. Servicos Públicos e Trânsito
Unidade : 001 Secretaria Municipal de Obras. Servicos Públicos e Trânsito

Programa : 26.782.1010 TRÂNSITO MUNICIPAL

Objetivo : Dotar o municipio de condições de trafegabilidade de mobilidade e acesso, diminuindo acidentes no trânsito municipal.

Gerente : CRISTINA IZABEL FREIRE DE SOUZA CPF:322.057.083-68

Público Alvo : Municipes em Geral

Justificativa : Proporcionar a requalificar a infraestrutura do trânsito municipal.

Natureza	Início Previsto	Término Previsto	Multisetorial	Tipo
Contínuo				Finalístico

Indicador	Unid. Medida	Indice Mais Recente	2010	2011	2012	2013	Indice Final PPA
Nº de Vias Beneficiadas		20	10	10	10	10	40

Descrição da Ação	Unid. Medida	Tipo	Meta	2010	Meta	2011	Meta	2012	Meta	2013	Meta	TOTAL
2.018 Manter o Trânsito e sua Infraestrura	UND	A	10	80.000,00	10	80.000,00	8	84.000,00	1	192.050,00	29	436.050,00

Produto : Trânsito Mantido
Obj.:

Nat. Despesa	Fonte Recurso	Descrição	2010	2011	2012	2013	TOTAL
3.3.50.41.00.00	10000	RECURSOS LIVRES	0,00	14.000,00	0,00	50.000,00	64.000,00
3.3.90.30.00.00	10000	RECURSOS LIVRES	10.000,00	10.000,00	10.500,00	11.025,00	41.525,00
3.3.90.39.00.00	10000	RECURSOS LIVRES	60.000,00	56.000,00	63.000,00	120.000,00	299.000,00
4.4.90.52.00.00	10000	RECURSOS LIVRES	10.000,00	0,00	10.500,00	11.025,00	31.525,00
		Total:	**80.000,00**	**80.000,00**	**84.000,00**	**192.050,00**	**436.050,00**

Total do Programa por Fonte de Recurso (Dados Financeiros em R$)		2010	2011	2012	2013	TOTAL
10000	RECURSOS LIVRES	80.000,00	80.000,00	84.000,00	192.050,00	436.050,00
	Total:	**80.000,00**	**80.000,00**	**84.000,00**	**192.050,00**	**436.050,00**

PPA - PROGRAMAS FINALÍSTICOS E DE APOIO ADMINISTRATIVO

Órgão : 06 Secretaria Municipal de Agricultura. Meio Ambiente e Turismo
Unidade : 001 Secretaria Municipal de Agricultura. Meio Ambiente e Turismo

---

Programa : 18.541.1195 MEIO AMBIENTE SUSTENTÁVEL

Objetivo : Desenvolver ações prioritárias e recuperação do meio ambiente de modo especial prestando suporte ao pequeno produtor rural para recuperação de àreas degradadas e matas ciliares, bem como revitalizar àreas urbanas degradas e alteradas por atividades econômicas extrativas.

Gerente : LUCIANA GONÇALVES KROHN CPF:046.831.939-57

Público Alvo : População em Geral

Justificativa : Reverter o processo de desmatamento que atinge 46% conforme SIPAM

Natureza	Início Previsto	Término Previsto	Multisetorial	Tipo
Contínuo				Finalístico

Indicador	Unid. Medida	Indice Mais Recente	2010	2011	2012	2013	Indice Final PPA
Apuração		0	0	0	0	0	0

Descrição da Ação	Unid. Medida	Tipo	Meta	2010	Meta	2011	Meta	2012	Meta	2013	Meta	TOTAL
1.037 Estruturação do Horto Municipal	Unidade	P	1	170.268,21	1	0,00	1	35.000,00	1	60.000,00	4	265.268,21

Produto : Horto Estruturado
Obj.:

Nat. Despesa	Fonte Recurso	Descrição	2010	2011	2012	2013	TOTAL
3.3.90.30.00.00	10000	RECURSOS LIVRES	5.000,00	0,00	10.000,00	20.000,00	35.000,00
3.3.90.39.00.00	10000	RECURSOS LIVRES	5.000,00	0,00	20.000,00	30.000,00	55.000,00
4.4.90.51.00.00	10000	RECURSOS LIVRES	5.268,21	0,00	0,00	0,00	5.268,21
4.4.90.51.00.00	21436	OUTROS CONVENIOS DA UNIAO (NA	150.000,00	0,00	0,00	0,00	150.000,00
4.4.90.52.00.00	10000	RECURSOS LIVRES	5.000,00	0,00	5.000,00	10.000,00	20.000,00
		Total:	**170.268,21**	**0,00**	**35.000,00**	**60.000,00**	**265.268,21**

Descrição da Ação	Unid. Medida	Tipo	Meta	2010	Meta	2011	Meta	2012	Meta	2013	Meta	TOTAL
1.038 Estruturação do Parque Natural Urbano	Unidade	P	1	210.000,00	1	0,00	1	10.000,00	1	0,00	4	220.000,00

Produto : Parque Estruturado

Exercício: 2010 a 2013

PPA - PROGRAMAS FINALÍSTICOS E DE APOIO ADMINISTRATIVO

Obj.:

Nat. Despesa	Fonte Recurso	Descrição	2010	2011	2012	2013	TOTAL
3.3.90.30.00.00	10000	RECURSOS LIVRES	0,00	0,00	5.000,00	0,00	5.000,00
3.3.90.39.00.00	10000	RECURSOS LIVRES	0,00	0,00	5.000,00	0,00	5.000,00
4.4.90.52.00.00	10000	RECURSOS LIVRES	10.000,00	0,00	0,00	0,00	10.000,00
4.4.90.52.00.00	21436	OUTROS CONVENIOS DA UNIAO (NA	200.000,00	0,00	0,00	0,00	200.000,00
		Total:	**210.000,00**	**0,00**	**10.000,00**	**0,00**	**220.000,00**

Descrição da Ação	Unid. Medida	Tipo	Meta	2010	Meta	2011	Meta	2012	Meta	2013	Meta	TOTAL
2.063 Manter o Parque Natural Setor Abaitará e Outras Àreas Verde do Município	Unidade	A	1	15.000,00	0	0,00	1	10.000,00	1	10.000,00	3	35.000,00

Produto : Ação Mantida

Obj.:

Nat. Despesa	Fonte Recurso	Descrição	2010	2011	2012	2013	TOTAL
3.3.90.30.00.00	10000	RECURSOS LIVRES	5.000,00	0,00	5.000,00	5.000,00	15.000,00
3.3.90.39.00.00	10000	RECURSOS LIVRES	5.000,00	0,00	5.000,00	5.000,00	15.000,00
4.4.90.52.00.00	10000	RECURSOS LIVRES	5.000,00	0,00	0,00	0,00	5.000,00
		Total:	**15.000,00**	**0,00**	**10.000,00**	**10.000,00**	**35.000,00**

Total do Programa por Fonte de Recurso (Dados Financeiros em R$)		2010	2011	2012	2013	TOTAL
10000	RECURSOS LIVRES	45.268,21	0,00	55.000,00	70.000,00	170.268,21
21436	OUTROS CONVENIOS DA UNIAO (NAO RELACIONADAS A EDUCACA	350.000,00	0,00	0,00	0,00	350.000,00
	Total:	**395.268,21**	**0,00**	**55.000,00**	**70.000,00**	**520.268,21**

PREFEITURA MUNICIPAL DE PIMENTA BUENO
Estado de Rondônia

Exercício: 2010 a 2013

PPA - PROGRAMAS FINALÍSTICOS E DE APOIO ADMINISTRATIVO

Órgão : 06 Secretaria Municipal de Agricultura. Meio Ambiente e Turismo
Unidade : 001 Secretaria Municipal de Agricultura. Meio Ambiente e Turismo

---

Programa : 20.122.1011 APOIO ADMINISTRATIVO - SEMAGRI

Objetivo : Prover a unidade Administrativas de meio para implantação de seus programas finalisticos

Gerente : OLGA INES RIBEIRO CPF:419.399.302-78

Público Alvo : Munícipes

Justificativa : Para desenvolvimento das atividades administrativas e alcançe dos programas fins

Natureza	Início Previsto	Término Previsto	Multisetorial	Tipo
Contínuo				Apoio Administrativo

Indicador	Unid. Medida	Indice Mais Recente	2010	2011	2012	2013	Indice Final PPA

Descrição da Ação	Unid. Medida	Tipo	Meta	2010	Meta	2011	Meta	2012	Meta	2013	Meta	TOTAL
2.019 Manutenção das Atividades da Semagri	Und	A	1	91.000,00	1	108.198,32	1	93.500,00	1	92.000,00	4	384.698,32

Produto : Unidade Mantida
Obj.:

Nat. Despesa	Fonte Recurso	Descrição	2010	2011	2012	2013	TOTAL
3.3.90.14.00.00	10000	RECURSOS LIVRES	10.000,00	4.000,00	2.500,00	2.500,00	19.000,00
3.3.90.30.00.00	10000	RECURSOS LIVRES	3.000,00	10.000,00	6.500,00	6.500,00	26.000,00
3.3.90.32.00.00	10000	RECURSOS LIVRES	20.000,00	500,00	1.500,00	0,00	22.000,00
3.3.90.33.00.00	10000	RECURSOS LIVRES	3.000,00	800,00	1.500,00	1.500,00	6.800,00
3.3.90.39.00.00	10000	RECURSOS LIVRES	50.000,00	50.700,00	80.000,00	80.000,00	260.700,00
3.3.90.92.00.00	10000	RECURSOS LIVRES	2.000,00	0,00	500,00	500,00	3.000,00
4.4.20.93.00.00	10000	RECURSOS LIVRES	0,00	500,00	0,00	0,00	500,00
4.4.20.93.00.00	21437	OUTROS CONVENIOS DO ESTADO (N	0,00	41.698,32	0,00	0,00	41.698,32
4.4.90.52.00.00	10000	RECURSOS LIVRES	3.000,00	0,00	1.000,00	1.000,00	5.000,00
		Total:	**91.000,00**	**108.198,32**	**93.500,00**	**92.000,00**	**384.698,32**

Exercício: 2010 a 2013

PPA - PROGRAMAS FINALÍSTICOS E DE APOIO ADMINISTRATIVO

Descrição da Ação	Unid. Medida	Tipo	Meta	2010	Meta	2011	Meta	2012	Meta	2013	Meta	TOTAL
2.020 Remuneração de Pessoal e Encargos Sociais	Und	A	10	251.000,00	10	281.744,00	10	293.756,41	11	403.000,00	41	1.229.500,41

Produto : Pessoas Mantidas
Obj.:

Nat. Despesa	Fonte Recurso	Descrição	2010	2011	2012	2013	TOTAL
3.1.90.11.00.00	10000	RECURSOS LIVRES	200.000,00	215.194,00	203.777,66	307.000,00	925.971,66
3.1.90.13.00.00	10000	RECURSOS LIVRES	49.000,00	65.550,00	87.978,75	90.000,00	292.528,75
3.1.90.92.00.00	10000	RECURSOS LIVRES	1.000,00	0,00	1.000,00	1.000,00	3.000,00
3.1.90.94.00.00	10000	RECURSOS LIVRES	1.000,00	1.000,00	1.000,00	5.000,00	8.000,00
		Total:	**251.000,00**	**281.744,00**	**293.756,41**	**403.000,00**	**1.229.500,41**

Descrição da Ação	Unid. Medida	Tipo	Meta	2010	Meta	2011	Meta	2012	Meta	2013	Meta	TOTAL
2.022 Manutenção das Veículos e Maquinários	Und	A	8	384.555,70	8	123.000,00	8	220.000,00	8	220.000,00	32	947.555,70

Produto : Maquinários Mantidos
Obj.:

Nat. Despesa	Fonte Recurso	Descrição	2010	2011	2012	2013	TOTAL
3.3.90.30.00.00	10000	RECURSOS LIVRES	284.555,70	88.000,00	70.000,00	70.000,00	512.555,70
3.3.90.39.00.00	10000	RECURSOS LIVRES	100.000,00	35.000,00	150.000,00	150.000,00	435.000,00
		Total:	**384.555,70**	**123.000,00**	**220.000,00**	**220.000,00**	**947.555,70**

Total do Programa por Fonte de Recurso (Dados Financeiros em R$)		2010	2011	2012	2013	TOTAL
10000	RECURSOS LIVRES	726.555,70	471.244,00	607.256,41	715.000,00	2.520.056,11
21437	OUTROS CONVENIOS DO ESTADO (NAO RELACIONADAS A EDUCA	0,00	41.698,32	0,00	0,00	41.698,32
	Total:	**726.555,70**	**512.942,32**	**607.256,41**	**715.000,00**	**2.561.754,43**

PREFEITURA MUNICIPAL DE PIMENTA BUENO
Estado de Rondônia

Exercício: 2010 a 2013

PPA - PROGRAMAS FINALÍSTICOS E DE APOIO ADMINISTRATIVO

Órgão : 06 Secretaria Municipal de Agricultura, Meio Ambiente e Turismo
Unidade : 001 Secretaria Municipal de Agricultura, Meio Ambiente e Turismo

Programa : 20.602.1012 INCENTIVO AO DESENVOLVIMENTO AGROPECUÁRIO

Objetivo : Desenvolver sustentabilidade a Agropecuária do Município

Gerente : MAURELIO MARTINS DE MIRANDA CPF:539.024.916-04

Público Alvo : Produtores Rurais

Justificativa : São necessárias ações e programas que fixem o homem no campo estimulando a geração de renda e propiciando instrumentos que viabilizem o fortalecimento da economia do setor.

Natureza	Início Previsto	Término Previsto	Multisetorial	Tipo
Contínuo				Finalístico

Indicador	Unid. Medida	Indice Mais Recente	2010	2011	2012	2013	Indice Final PPA
Nº de Produtores Beneficiados		230	30	20	20	20	90
Nº de Associações		2	2	2	2	2	6

Descrição da Ação	Unid. Medida	Tipo	Meta	2010	Meta	2011	Meta	2012	Meta	2013	Meta	TOTAL
1.035 Construir, Reformar, Ampliar Estruturas Para Equipamentos para o Desenvolvimento Agropecuários	Unidade	P	8	290.000,00	2	535.500,00	2	100.000,00	2	20.000,00	14	945.500,00

Produto : Equipamentos Implantados
Obj.:

Nat. Despesa	Fonte Recurso	Descrição	2010	2011	2012	2013	TOTAL
3.3.90.39.00.00	10000	RECURSOS LIVRES	10.000,00	0,00	50.000,00	10.000,00	70.000,00
4.4.90.51.00.00	10000	RECURSOS LIVRES	10.000,00	0,00	0,00	0,00	10.000,00
4.4.90.51.00.00	21436	OUTROS CONVENIOS DA UNIAO (NA	100.000,00	0,00	0,00	0,00	100.000,00
4.4.90.52.00.00	10000	RECURSOS LIVRES	20.000,00	80.500,00	50.000,00	10.000,00	160.500,00
4.4.90.52.00.00	21436	OUTROS CONVENIOS DA UNIAO (NA	150.000,00	0,00	0,00	0,00	150.000,00
4.4.90.52.00.00	21437	OUTROS CONVENIOS DO ESTADO (N	0,00	455.000,00	0,00	0,00	455.000,00
		Total:	**290.000,00**	**535.500,00**	**100.000,00**	**20.000,00**	**945.500,00**

Descrição da Ação	Unid. Medida	Tipo	Meta	2010	Meta	2011	Meta	2012	Meta	2013	Meta	TOTAL

PPA - PROGRAMAS FINALÍSTICOS E DE APOIO ADMINISTRATIVO

Descrição da Ação	Unid. Medida	Tipo	Meta	2010	Meta	2011	Meta	2012	Meta	2013	Meta	TOTAL
1.036 Adquirir Máquinas, Equipamentos e Veículos	Unidade	P	7	160.000,00	0	0,00	0	0,00	0	0,00	7	160.000,00

Produto : Equipamentos Adquiridos
Obj.:

Nat. Despesa	Fonte Recurso	Descrição	2010	2011	2012	2013	TOTAL
4.4.90.52.00.00	10000	RECURSOS LIVRES	60.000,00	0,00	0,00	0,00	60.000,00
4.4.90.52.00.00	21436	OUTROS CONVENIOS DA UNIAO (NA	100.000,00	0,00	0,00	0,00	100.000,00
		Total:	**160.000,00**	**0,00**	**0,00**	**0,00**	**160.000,00**

Descrição da Ação	Unid. Medida	Tipo	Meta	2010	Meta	2011	Meta	2012	Meta	2013	Meta	TOTAL
2.062 Repasse Financeiro para Associações Rurais	Unidade	A	16	175.000,00	7	178.000,00	4	50.000,00	10	200.000,00	37	603.000,00

Produto : Repasse Efetuado
Obj.:

Nat. Despesa	Fonte Recurso	Descrição	2010	2011	2012	2013	TOTAL
3.3.50.43.00.00	10000	RECURSOS LIVRES	175.000,00	178.000,00	50.000,00	200.000,00	603.000,00
		Total:	**175.000,00**	**178.000,00**	**50.000,00**	**200.000,00**	**603.000,00**

Total do Programa por Fonte de Recurso (Dados Financeiros em R$)		2010	2011	2012	2013	TOTAL
10000	RECURSOS LIVRES	275.000,00	258.500,00	150.000,00	220.000,00	903.500,00
21436	OUTROS CONVENIOS DA UNIAO (NAO RELACIONADAS A EDUCACA	350.000,00	0,00	0,00	0,00	350.000,00
21437	OUTROS CONVENIOS DO ESTADO (NAO RELACIONADAS A EDUCA	0,00	455.000,00	0,00	0,00	455.000,00
	Total:	**625.000,00**	**713.500,00**	**150.000,00**	**220.000,00**	**1.708.500,00**

Exercício: 2010 a 2013

PPA - PROGRAMAS FINALÍSTICOS E DE APOIO ADMINISTRATIVO

Órgão : 07 Secretaria Municipal de Educacão e Cultura
Unidade : 001 Secretaria Municipal de Educacão e Cultura

Programa : 12.122.1016 MANTER AS ATIVIDADES DO CONSELHO MUNICIPAL DE EDUCAÇÃO

Objetivo : Proporcionar condições para o Conselho Municipal desempenhar suas atividades

Gerente : ZENIR DIAS DE ASSIS CPF:063.206.248-76

Público Alvo : Munícipes

Justificativa : No ano 2009, foi instituido o Conselho Municipal, com objetivo de fiscalizar e contribuir nas ações da SEMEC

Natureza	Início Previsto	Término Previsto	Multisetorial	Tipo
Contínuo				Apoio Administrativo

Indicador	Unid. Medida	Indice Mais Recente	2010	2011	2012	2013	Indice Final PPA

Descrição da Ação	Unid. Medida	Tipo	Meta	2010	Meta	2011	Meta	2012	Meta	2013	Meta	TOTAL
2.040 Manutenção das Atividades do Conselho Municipal	Unidade	A	1	10.000,00	1	39.000,00	1	60.000,00	1	65.000,00	4	174.000,00

Produto : Conselho Mantido
Obj.:

Nat. Despesa	Fonte Recurso	Descrição	2010	2011	2012	2013	TOTAL
3.3.90.14.00.00	10100	RECEITAS DE IMPOSTOS E TRANSFER	3.000,00	3.000,00	3.000,00	3.000,00	12.000,00
3.3.90.30.00.00	10100	RECEITAS DE IMPOSTOS E TRANSFER	2.000,00	2.000,00	2.000,00	2.000,00	8.000,00
3.3.90.33.00.00	10100	RECEITAS DE IMPOSTOS E TRANSFER	2.000,00	2.000,00	2.000,00	2.000,00	8.000,00
3.3.90.36.00.00	10100	RECEITAS DE IMPOSTOS E TRANSFER	0,00	29.000,00	50.000,00	55.000,00	134.000,00
3.3.90.39.00.00	10100	RECEITAS DE IMPOSTOS E TRANSFER	2.000,00	2.000,00	2.000,00	2.000,00	8.000,00
4.4.90.52.00.00	10100	RECEITAS DE IMPOSTOS E TRANSFER	1.000,00	1.000,00	1.000,00	1.000,00	4.000,00
		Total:	**10.000,00**	**39.000,00**	**60.000,00**	**65.000,00**	**174.000,00**

Descrição da Ação	Unid. Medida	Tipo	Meta	2010	Meta	2011	Meta	2012	Meta	2013	Meta	TOTAL
2.041 Remuneração de Pessoal e Encargos Sociais	Unidade	A	18	29.000,00	0	0,00	0	0,00	0	0,00	18	29.000,00

PREFEITURA MUNICIPAL DE PIMENTA BUENO
Estado de Rondônia

Exercício: 2010 a 2013

PPA - PROGRAMAS FINALÍSTICOS E DE APOIO ADMINISTRATIVO

Produto : Pessoal Remunerado
Obj.:

Nat. Despesa	Fonte Recurso	Descrição	2010	2011	2012	2013	TOTAL
3.1.90.11.00.00	10100	RECEITAS DE IMPOSTOS E TRANSFER	20.000,00	0,00	0,00	0,00	20.000,00
3.1.90.13.00.00	10100	RECEITAS DE IMPOSTOS E TRANSFER	9.000,00	0,00	0,00	0,00	9.000,00
		Total:	**29.000,00**	**0,00**	**0,00**	**0,00**	**29.000,00**

Total do Programa por Fonte de Recurso (Dados Financeiros em R$)		2010	2011	2012	2013	TOTAL
10100	RECEITAS DE IMPOSTOS E TRANSFERENCIAS DE IMPOSTOS - EDUC	39.000,00	39.000,00	60.000,00	65.000,00	203.000,00
	Total:	**39.000,00**	**39.000,00**	**60.000,00**	**65.000,00**	**203.000,00**

PREFEITURA MUNICIPAL DE PIMENTA BUENO
Estado de Rondônia

Exercício: 2010 a 2013

PPA - PROGRAMAS FINALÍSTICOS E DE APOIO ADMINISTRATIVO

Órgão : 07 Secretaria Municipal de Educacão e Cultura
Unidade : 001 Secretaria Municipal de Educacão e Cultura

Programa : 12.306.1014 EDUCAÇÃO BÁSICA

Objetivo : Desenvolver ações da política educacional voltada para a melhoria da Educação Básica, atendendo a clientela escolar da rede municipal e garantindo o acesso, a permanença com qualidade social

Gerente : DORALICE DE SOUZA PEREIRA SANTOS CPF:175.892.581-72

Público Alvo : Alunos matriculados na rede básica municipal

Justificativa : Dar cumprimento ao Art. 208 § 1º, que textualiza " o acesso ao ensino obrigatório é gratuito, é direito público subjetivo" e na LDB, Lei 9394/96, determina a obrigatoriedade e gratuidade na escola pública.

Natureza	Início Previsto	Término Previsto	Multisetorial	Tipo
Contínuo				Finalístico

Indicador	Unid. Medida	Indice Mais Recente	2010	2011	2012	2013	Indice Final PPA
Número de Alunos Matriculados		3.260	3.427	3.460	3.761	3.928	14.576

Descrição da Ação	Unid. Medida	Tipo	Meta	2010	Meta	2011	Meta	2012	Meta	2013	Meta	TOTAL
2.035 Aquisição de Gêneros Alimentícios para Confecção da Alimentação Escolar	Unidade	A	3.427	370.000,00	3.460	394.000,00	3.761	407.200,00	3.928	0,00	14.576	1.171.200,00

Produto : Alunos Atendidos
Obj.:

Nat. Despesa	Fonte Recurso	Descrição	2010	2011	2012	2013	TOTAL
3.3.90.30.00.00	10000	RECURSOS LIVRES	130.000,00	130.000,00	130.000,00	0,00	390.000,00
3.3.90.30.00.00	10833	PNAE - PROGRAMA NACIONAL DE AL	240.000,00	264.000,00	277.200,00	0,00	781.200,00
		Total:	**370.000,00**	**394.000,00**	**407.200,00**	**0,00**	**1.171.200,00**

Total do Programa por Fonte de Recurso (Dados Financeiros em R$)		2010	2011	2012	2013	TOTAL
10000	RECURSOS LIVRES	130.000,00	130.000,00	130.000,00	0,00	390.000,00
10833	PNAE - PROGRAMA NACIONAL DE ALIMENTACAO ESCOLAR	240.000,00	264.000,00	277.200,00	0,00	781.200,00
	Total:	**370.000,00**	**394.000,00**	**407.200,00**	**0,00**	**1.171.200,00**

PREFEITURA MUNICIPAL DE PIMENTA BUENO
Estado de Rondônia

Exercício: 2010 a 2013

PPA - PROGRAMAS FINALÍSTICOS E DE APOIO ADMINISTRATIVO

Órgão : 07 Secretaria Municipal de Educacão e Cultura
Unidade : 001 Secretaria Municipal de Educacão e Cultura

Programa : 12.361.1013 APOIO ADMINISTRATIVO - SEMEC

Objetivo : Manter a Secretaria Municipal de Educação e Cultura com as condições necessárias à execução de trabalhos burocráticos, primando pelo atendimento qualitativo a 25 unidades escolares, aproximadamente 3.260 alunos, 420 servidores, clientela do esporte e cultura e comunidade em geral.

Gerente : LUIZ GUILHERMINO DOS SANTOS FILHO CPF:400.243.182-72

Público Alvo : Servidores e Munícipes

Justificativa : A Semec tem sob sua coordenadoria 25 unidades escolares, aproximadamente 3.260 alunos, 420 servidores, sendo ainda uma secretaria que atende aos pais de alunos e comunidade em geral, faz-se necessário que a mesma disponha de espaço fisico adequado de servidores aptos ao atendimento desta comunidade.

Natureza	Início Previsto	Término Previsto	Multisetorial	Tipo
Contínuo				Apoio Administrativo

Indicador	Unid. Medida	Indice Mais Recente	2010	2011	2012	2013	Indice Final PPA

Descrição da Ação	Unid. Medida	Tipo	Meta	2010	Meta	2011	Meta	2012	Meta	2013	Meta	TOTAL
2.023 Manutenção das Atividades da Secretaria-Semec	UNID	A	1	945.700,00	1	589.117,19	1	518.099,07	1	759.450,22	4	2.812.366,48

Produto : Unidade Mantida
Obj.:

Nat. Despesa	Fonte Recurso	Descrição	2010	2011	2012	2013	TOTAL
3.3.30.93.00.00	21237	CONVENIOS DO ESTADO - EDUCACAO	0,00	1.250,00	0,00	0,00	1.250,00
3.3.90.14.00.00	10100	RECEITAS DE IMPOSTOS E TRANSFER	30.000,00	15.000,00	25.379,07	36.620,00	106.999,07
3.3.90.30.00.00	10100	RECEITAS DE IMPOSTOS E TRANSFER	20.000,00	25.000,00	30.000,00	46.550,00	121.550,00
3.3.90.33.00.00	10100	RECEITAS DE IMPOSTOS E TRANSFER	5.000,00	8.000,00	12.100,00	13.310,00	38.410,00
3.3.90.36.00.00	10100	RECEITAS DE IMPOSTOS E TRANSFER	500,00	10.000,00	41.000,00	52.107,74	103.607,74
3.3.90.39.00.00	10000	RECURSOS LIVRES	25.200,00	97.200,00	106.920,00	130.000,00	359.320,00
3.3.90.39.00.00	10100	RECEITAS DE IMPOSTOS E TRANSFER	230.000,00	406.667,19	296.700,00	458.755,16	1.392.122,35
3.3.90.39.00.00	11143	FUNDEB 40 % - TRANSF. DO FUNDEB -	619.000,00	0,00	0,00	100,00	619.100,00
3.3.90.92.00.00	10100	RECEITAS DE IMPOSTOS E TRANSFER	1.000,00	1.000,00	1.000,00	1.000,00	4.000,00

PPA - PROGRAMAS FINALÍSTICOS E DE APOIO ADMINISTRATIVO

4.4.20.93.00.00	21237	CONVENIOS DO ESTADO - EDUCACAO	10.000,00	20.000,00	0,00	0,00	30.000,00
4.4.90.52.00.00	10100	RECEITAS DE IMPOSTOS E TRANSFER	5.000,00	5.000,00	5.000,00	21.007,32	36.007,32
		Total:	**945.700,00**	**589.117,19**	**518.099,07**	**759.450,22**	**2.812.366,48**

Descrição da Ação	Unid. Medida	Tipo	Meta	2010	Meta	2011	Meta	2012	Meta	2013	Meta	TOTAL
2.024 Remuneração e Encargos Sociais Pessoal Ocupada na Divisão e Esportes e Cultura	Pessoas	A	14	205.000,00	17	314.000,00	17	385.195,00	23	466.000,00	71	1.370.195,00

Produto : Pessoas Remuneradas
Obj.:

Nat. Despesa	Fonte Recurso	Descrição	2010	2011	2012	2013	TOTAL
3.1.90.11.00.00	10000	RECURSOS LIVRES	158.000,00	232.000,00	290.000,00	356.000,00	1.036.000,00
3.1.90.13.00.00	10000	RECURSOS LIVRES	46.000,00	71.000,00	90.000,00	100.000,00	307.000,00
3.1.90.94.00.00	10000	RECURSOS LIVRES	1.000,00	11.000,00	5.195,00	10.000,00	27.195,00
		Total:	**205.000,00**	**314.000,00**	**385.195,00**	**466.000,00**	**1.370.195,00**

Descrição da Ação	Unid. Medida	Tipo	Meta	2010	Meta	2011	Meta	2012	Meta	2013	Meta	TOTAL
2.025 Remuneração e Encargos Socias Pessoal Ocupado na Administração	Pessoas	A	75	1.207.086,46	75	1.324.745,79	75	1.397.025,00	77	1.431.000,00	302	5.359.857,25

Produto : Pessoas Remuneradas
Obj.:

Nat. Despesa	Fonte Recurso	Descrição	2010	2011	2012	2013	TOTAL
3.1.90.11.00.00	10100	RECEITAS DE IMPOSTOS E TRANSFER	863.101,72	913.745,79	1.000.025,00	1.100.000,00	3.876.872,51
3.1.90.13.00.00	10100	RECEITAS DE IMPOSTOS E TRANSFER	341.984,74	399.000,00	380.000,00	330.000,00	1.450.984,74
3.1.90.92.00.00	10100	RECEITAS DE IMPOSTOS E TRANSFER	1.000,00	1.000,00	1.000,00	0,00	3.000,00
3.1.90.94.00.00	10100	RECEITAS DE IMPOSTOS E TRANSFER	1.000,00	11.000,00	16.000,00	1.000,00	29.000,00
		Total:	**1.207.086,46**	**1.324.745,79**	**1.397.025,00**	**1.431.000,00**	**5.359.857,25**

Descrição da Ação	Unid. Medida	Tipo	Meta	2010	Meta	2011	Meta	2012	Meta	2013	Meta	TOTAL
2.026 Remuneração de Encargos Sociais Ocupado no Ensino Fundamental FUNBEB 60%	Pessoas	A	160	2.800.000,00	200	2.899.600,00	200	3.628.072,32	173	4.789.174,35	733	14.116.846,67

Produto : Pessoas Remuneradas
Obj.:

Nat. Despesa	Fonte Recurso	Descrição	2010	2011	2012	2013	TOTAL

PPA - PROGRAMAS FINALÍSTICOS E DE APOIO ADMINISTRATIVO

3.1.90.11.00.00	11142	FUNDEB 60 % - TRANSF. DO FUNDEB A	2.154.000,00	2.169.200,00	2.678.828,00	3.603.000,00	10.605.028,00
3.1.90.13.00.00	11142	FUNDEB 60 % - TRANSF. DO FUNDEB A	645.000,00	709.400,00	900.000,00	1.171.275,05	3.425.675,05
3.1.90.94.00.00	11142	FUNDEB 60 % - TRANSF. DO FUNDEB A	1.000,00	21.000,00	49.244,32	14.899,30	86.143,62
		Total:	**2.800.000,00**	**2.899.600,00**	**3.628.072,32**	**4.789.174,35**	**14.116.846,67**

Descrição da Ação	Unid. Medida	Tipo	Meta	2010	Meta	2011	Meta	2012	Meta	2013	Meta	TOTAL
2.029 Remuneração de Encargos Sociais Pessoal Ocupado no Ensino Fundamental FUNDEB 40%	Pessoas	A	91	870.000,00	120	818.200,00	120	1.210.755,68	100	1.330.050,00	431	4.229.005,68

Produto : Pessoas Remuneradas
Obj.:

Nat. Despesa	Fonte Recurso	Descrição	2010	2011	2012	2013	TOTAL
3.1.90.11.00.00	11143	FUNDEB 40 % - TRANSF. DO FUNDEB -	650.000,00	592.200,00	899.755,68	1.000.050,00	3.142.005,68
3.1.90.13.00.00	11143	FUNDEB 40 % - TRANSF. DO FUNDEB -	220.000,00	200.000,00	285.000,00	325.000,00	1.030.000,00
3.1.90.94.00.00	11143	FUNDEB 40 % - TRANSF. DO FUNDEB -	0,00	26.000,00	26.000,00	5.000,00	57.000,00
		Total:	**870.000,00**	**818.200,00**	**1.210.755,68**	**1.330.050,00**	**4.229.005,68**

Descrição da Ação	Unid. Medida	Tipo	Meta	2010	Meta	2011	Meta	2012	Meta	2013	Meta	TOTAL
2.096 Auxilio de Alimentação ao Servidores Lotados no Ensino Fundamental	Pessoas	A	0	0,00	390	974.000,00	390	1.100.000,00	166	500.444,16	946	2.574.444,16

Produto : Pessoas Mantidas
Obj.:

Nat. Despesa	Fonte Recurso	Descrição	2010	2011	2012	2013	TOTAL
3.3.90.39.00.00	11143	FUNDEB 40 % - TRANSF. DO FUNDEB -	0,00	974.000,00	1.100.000,00	500.444,16	2.574.444,16
		Total:	**0,00**	**974.000,00**	**1.100.000,00**	**500.444,16**	**2.574.444,16**

Total do Programa por Fonte de Recurso (Dados Financeiros em R$)		2010	2011	2012	2013	TOTAL
10000	RECURSOS LIVRES	230.200,00	411.200,00	492.115,00	596.000,00	1.729.515,00
10100	RECEITAS DE IMPOSTOS E TRANSFERENCIAS DE IMPOSTOS - EDUC	498.586,46	1.795.412,98	1.808.204,07	2.060.350,22	7.162.553,73
11142	FUNDEB 60 % - TRANSF. DO FUNDEB APLIC. NA REMUN. DOS PROF	2.800.000,00	2.899.600,00	3.628.072,32	4.789.174,35	14.116.846,67
11143	FUNDEB 40 % - TRANSF. DO FUNDEB - APLIC. EM OUTRAS DESP. DA	489.000,00	1.792.200,00	2.310.755,68	1.830.594,16	7.422.549,84
21237	CONVENIOS DO ESTADO - EDUCACAO	10.000,00	21.250,00	0,00	0,00	31.250,00
	Total:	**6.027.786,46**	**6.919.662,98**	**8.239.147,07**	**9.276.118,73**	**30.462.715,24**

PREFEITURA MUNICIPAL DE PIMENTA BUENO
Estado de Rondônia

Exercício: 2010 a 2013

PPA - PROGRAMAS FINALÍSTICOS E DE APOIO ADMINISTRATIVO

Órgão : 07 Secretaria Municipal de Educacão e Cultura
Unidade : 001 Secretaria Municipal de Educacão e Cultura

Programa : 12.361.1014 EDUCAÇÃO BÁSICA

Objetivo : Desenvolver ações da política educacional voltada para a melhoria da Educação Básica, atendendo a clientela escolar da rede municipal e garantindo o acesso, a permanença com qualidade social

Gerente : DORALICE DE SOUZA PEREIRA SANTOS CPF:175.892.581-72

Público Alvo : Alunos matriculados na rede básica municipal

Justificativa : Dar cumprimento ao Art. 208 § 1º, que textualiza " o acesso ao ensino obrigatório é gratuito, é direito público subjetivo" e na LDB, Lei 9394/96, determina a obrigatoriedade e gratuidade na escola pública.

Natureza	Início Previsto	Término Previsto	Multisetorial	Tipo
Contínuo				Finalístico

Indicador	Unid. Medida	Indice Mais Recente	2010	2011	2012	2013	Indice Final PPA
Número de Alunos Matriculados		3.260	3.427	3.460	3.761	3.928	14.576

Descrição da Ação	Unid. Medida	Tipo	Meta	2010	Meta	2011	Meta	2012	Meta	2013	Meta	TOTAL
0.041 Repasse Financeiro para Unidades Escolares do Ensino Fundamental PROREF	Unidade	O	12	120.000,00	13	135.000,00	14	130.000,00	8	150.000,00	47	535.000,00

Produto : Repasse Efetuado
Obj.:

Nat. Despesa	Fonte Recurso	Descrição	2010	2011	2012	2013	TOTAL
3.3.50.43.00.00	10100	RECEITAS DE IMPOSTOS E TRANSFER	120.000,00	135.000,00	130.000,00	150.000,00	535.000,00
		Total:	**120.000,00**	**135.000,00**	**130.000,00**	**150.000,00**	**535.000,00**

Descrição da Ação	Unid. Medida	Tipo	Meta	2010	Meta	2011	Meta	2012	Meta	2013	Meta	TOTAL
1.019 Construir, Ampliar e Reformar as Unidades Escolares do Ensino Fundamental	Unidade	P	4	500.000,00	4	333.800,00	3	157.300,00	3	85.830,00	14	1.076.930,00

Produto : Obras Realizadas
Obj.:

Nat. Despesa	Fonte Recurso	Descrição	2010	2011	2012	2013	TOTAL
3.3.90.30.00.00	10100	RECEITAS DE IMPOSTOS E TRANSFER	5.000,00	6.000,00	0,00	1.000,00	12.000,00

PPA - PROGRAMAS FINALÍSTICOS E DE APOIO ADMINISTRATIVO

3.3.90.30.00.00	11143	FUNDEB 40 % - TRANSF. DO FUNDEB -	30.000,00	33.000,00	0,00	630,00	63.630,00
3.3.90.39.00.00	10100	RECEITAS DE IMPOSTOS E TRANSFER	5.000,00	10.000,00	0,00	3.000,00	18.000,00
3.3.90.39.00.00	11143	FUNDEB 40 % - TRANSF. DO FUNDEB -	10.000,00	11.000,00	0,00	200,00	21.200,00
4.4.90.51.00.00	10100	RECEITAS DE IMPOSTOS E TRANSFER	100.000,00	137.000,00	0,00	40.000,00	277.000,00
4.4.90.51.00.00	10831	SALARIO EDUCACAO	0,00	16.800,00	57.300,00	40.000,00	114.100,00
4.4.90.51.00.00	11143	FUNDEB 40 % - TRANSF. DO FUNDEB -	350.000,00	120.000,00	100.000,00	1.000,00	571.000,00
		Total:	**500.000,00**	**333.800,00**	**157.300,00**	**85.830,00**	**1.076.930,00**

Descrição da Ação	Unid. Medida	Tipo	Meta	2010	Meta	2011	Meta	2012	Meta	2013	Meta	TOTAL
1.022 Adquirir Mobiliário e Equipamentos para Unidades Escolares do Ensino Fundamental	Unidade	P	3.427	160.000,00	3.594	220.100,00	3.761	96.000,00	3.928	56.000,00	14.710	532.100,00

Produto : Mobiliário e Equip. Adquirido
Obj.:

Nat. Despesa	Fonte Recurso	Descrição	2010	2011	2012	2013	TOTAL
4.4.90.52.00.00	10100	RECEITAS DE IMPOSTOS E TRANSFER	20.000,00	10.000,00	5.000,00	15.000,00	50.000,00
4.4.90.52.00.00	10831	SALARIO EDUCACAO	40.000,00	45.100,00	50.000,00	40.000,00	175.100,00
4.4.90.52.00.00	11143	FUNDEB 40 % - TRANSF. DO FUNDEB -	100.000,00	165.000,00	41.000,00	1.000,00	307.000,00
		Total:	**160.000,00**	**220.100,00**	**96.000,00**	**56.000,00**	**532.100,00**

Descrição da Ação	Unid. Medida	Tipo	Meta	2010	Meta	2011	Meta	2012	Meta	2013	Meta	TOTAL
1.023 Realizar Atividades de Cunho Educativo e Cultural	Unidade	P	4	25.000,00	4	25.500,00	5	14.000,00	5	20.130,00	18	84.630,00

Produto : Premiação Realizada
Obj.:

Nat. Despesa	Fonte Recurso	Descrição	2010	2011	2012	2013	TOTAL
3.3.90.30.00.00	10100	RECEITAS DE IMPOSTOS E TRANSFER	5.000,00	5.500,00	6.000,00	7.130,00	23.630,00
3.3.90.31.00.00	10100	RECEITAS DE IMPOSTOS E TRANSFER	10.000,00	3.000,00	3.000,00	3.000,00	19.000,00
3.3.90.32.00.00	10100	RECEITAS DE IMPOSTOS E TRANSFER	0,00	7.000,00	4.000,00	7.000,00	18.000,00
3.3.90.39.00.00	10100	RECEITAS DE IMPOSTOS E TRANSFER	10.000,00	10.000,00	1.000,00	3.000,00	24.000,00
		Total:	**25.000,00**	**25.500,00**	**14.000,00**	**20.130,00**	**84.630,00**

Descrição da Ação	Unid. Medida	Tipo	Meta	2010	Meta	2011	Meta	2012	Meta	2013	Meta	TOTAL
2.032 Acesso à Escola	Alunos	A	1.464	1.444.723,39	1.530	1.693.620,58	1.595	2.138.369,64	1.620	2.297.521,00	6.209	7.574.234,61

Exercício: 2010 a 2013

PPA - PROGRAMAS FINALÍSTICOS E DE APOIO ADMINISTRATIVO

Produto : Alunos Transportados
Obj.:

Nat. Despesa	Fonte Recurso	Descrição	2010	2011	2012	2013	TOTAL
3.3.50.43.00.00	10100	RECEITAS DE IMPOSTOS E TRANSFER	1.000,00	51.100,00	51.210,00	1.331,00	104.641,00
3.3.90.30.00.00	10100	RECEITAS DE IMPOSTOS E TRANSFER	587.723,39	545.000,15	794.879,64	799.000,00	2.726.603,18
3.3.90.30.00.00	10831	SALARIO EDUCACAO	30.000,00	70.000,00	36.300,00	39.930,00	176.230,00
3.3.90.30.00.00	10834	PNATE - PROGRAMA NACIONAL DE A	41.000,00	45.100,00	49.610,00	41.571,00	177.281,00
3.3.90.39.00.00	10100	RECEITAS DE IMPOSTOS E TRANSFER	20.000,00	113.000,00	165.125,00	180.000,00	478.125,00
3.3.90.39.00.00	10834	PNATE - PROGRAMA NACIONAL DE A	25.000,00	25.000,00	23.995,00	35.714,00	109.709,00
3.3.90.39.00.00	21237	CONVENIOS DO ESTADO - EDUCACAO	700.000,00	797.500,00	877.250,00	964.975,00	3.339.725,00
4.4.90.52.00.00	10100	RECEITAS DE IMPOSTOS E TRANSFER	40.000,00	46.920,43	140.000,00	235.000,00	461.920,43
		Total:	**1.444.723,39**	**1.693.620,58**	**2.138.369,64**	**2.297.521,00**	**7.574.234,61**

Descrição da Ação	Unid. Medida	Tipo	Meta	2010	Meta	2011	Meta	2012	Meta	2013	Meta	TOTAL
2.033 Manutenção das Unidades Escolares do Ensino Fundamental	Unidade	A	1	367.000,00	1	399.666,55	1	453.334,50	1	457.500,00	4	1.677.501,05

Produto : Unidades Mantidas
Obj.:

Nat. Despesa	Fonte Recurso	Descrição	2010	2011	2012	2013	TOTAL
3.3.90.30.00.00	10100	RECEITAS DE IMPOSTOS E TRANSFER	25.000,00	26.250,00	23.562,50	66.000,00	140.812,50
3.3.90.30.00.00	10831	SALARIO EDUCACAO	22.000,00	23.100,00	44.100,00	70.000,00	159.200,00
3.3.90.30.00.00	11143	FUNDEB 40 % - TRANSF. DO FUNDEB -	40.000,00	42.000,00	26.000,00	1.000,00	109.000,00
3.3.90.32.00.00	10100	RECEITAS DE IMPOSTOS E TRANSFER	0,00	4.000,00	4.000,00	2.500,00	10.500,00
3.3.90.39.00.00	10100	RECEITAS DE IMPOSTOS E TRANSFER	150.000,00	185.316,55	220.500,00	200.000,00	755.816,55
3.3.90.39.00.00	10831	SALARIO EDUCACAO	30.000,00	33.000,00	121.000,00	90.000,00	274.000,00
3.3.90.39.00.00	11143	FUNDEB 40 % - TRANSF. DO FUNDEB -	100.000,00	86.000,00	14.172,00	28.000,00	228.172,00
		Total:	**367.000,00**	**399.666,55**	**453.334,50**	**457.500,00**	**1.677.501,05**

Descrição da Ação	Unid. Medida	Tipo	Meta	2010	Meta	2011	Meta	2012	Meta	2013	Meta	TOTAL
2.034 Formar Profissionais Lotados no Ensino Fundamental	Profissionais	A	100	58.000,00	100	40.025,00	100	34.573,00	92	40.000,00	392	172.598,00

Produto : Profissionais Capacitados
Obj.:

PPA - PROGRAMAS FINALÍSTICOS E DE APOIO ADMINISTRATIVO

Nat. Despesa	Fonte Recurso	Descrição	2010	2011	2012	2013	TOTAL
3.3.50.43.00.00	10100	RECEITAS DE IMPOSTOS E TRANSFER	0,00	8.000,00	1.000,00	7.000,00	16.000,00
3.3.90.14.00.00	10100	RECEITAS DE IMPOSTOS E TRANSFER	30.000,00	10.500,00	11.576,00	15.000,00	67.076,00
3.3.90.30.00.00	10100	RECEITAS DE IMPOSTOS E TRANSFER	5.000,00	5.250,00	5.512,00	6.500,00	22.262,00
3.3.90.32.00.00	10100	RECEITAS DE IMPOSTOS E TRANSFER	5.000,00	2.250,00	1.512,00	2.500,00	11.262,00
3.3.90.33.00.00	10100	RECEITAS DE IMPOSTOS E TRANSFER	8.000,00	8.000,00	8.400,00	3.000,00	27.400,00
3.3.90.39.00.00	10100	RECEITAS DE IMPOSTOS E TRANSFER	10.000,00	6.025,00	6.573,00	6.000,00	28.598,00
		Total:	**58.000,00**	**40.025,00**	**34.573,00**	**40.000,00**	**172.598,00**

Descrição da Ação	Unid. Medida	Tipo	Meta	2010	Meta	2011	Meta	2012	Meta	2013	Meta	TOTAL
2.036 Adquirir Material Didático, Pedagógico para Unidades Escolares do Ensino Fundamental	Unidades	A	3.427	157.000,00	3.594	117.200,00	3.761	180.189,33	3.928	181.000,00	14.710	635.389,33

Produto : Material Adquirido
Obj.:

Nat. Despesa	Fonte Recurso	Descrição	2010	2011	2012	2013	TOTAL
3.3.90.30.00.00	10100	RECEITAS DE IMPOSTOS E TRANSFER	35.000,00	40.000,00	46.889,33	150.000,00	271.889,33
3.3.90.30.00.00	10831	SALARIO EDUCACAO	30.000,00	33.000,00	36.300,00	26.000,00	125.300,00
3.3.90.30.00.00	10832	PDDE - PROGRAMA DINHEIRO DIRET	22.000,00	24.200,00	7.000,00	4.000,00	57.200,00
3.3.90.30.00.00	11143	FUNDEB 40 % - TRANSF. DO FUNDEB -	60.000,00	20.000,00	90.000,00	1.000,00	171.000,00
3.3.90.32.00.00	10100	RECEITAS DE IMPOSTOS E TRANSFER	10.000,00	0,00	0,00	0,00	10.000,00
		Total:	**157.000,00**	**117.200,00**	**180.189,33**	**181.000,00**	**635.389,33**

Descrição da Ação	Unid. Medida	Tipo	Meta	2010	Meta	2011	Meta	2012	Meta	2013	Meta	TOTAL
2.037 Manutenção das Entidades Filantrópicas	Unidade	A	2	21.000,00	2	22.000,00	2	29.000,00	2	25.600,00	8	97.600,00

Produto : Entidades Mantidas
Obj.:

Nat. Despesa	Fonte Recurso	Descrição	2010	2011	2012	2013	TOTAL
3.3.50.43.00.00	10100	RECEITAS DE IMPOSTOS E TRANSFER	10.000,00	5.500,00	11.500,00	6.000,00	33.000,00
3.3.90.30.00.00	10000	RECURSOS LIVRES	0,00	5.000,00	0,00	0,00	5.000,00
3.3.90.30.00.00	10100	RECEITAS DE IMPOSTOS E TRANSFER	0,00	0,00	5.000,00	2.500,00	7.500,00
3.3.90.39.00.00	10100	RECEITAS DE IMPOSTOS E TRANSFER	10.000,00	10.500,00	11.500,00	16.600,00	48.600,00
4.4.90.52.00.00	10100	RECEITAS DE IMPOSTOS E TRANSFER	1.000,00	1.000,00	1.000,00	500,00	3.500,00

PPA - PROGRAMAS FINALÍSTICOS E DE APOIO ADMINISTRATIVO

			Total:		**21.000,00**		**22.000,00**		**29.000,00**		**25.600,00**	**97.600,00**
Descrição da Ação	**Unid. Medida**	**Tipo**	**Meta**	**2010**	**Meta**	**2011**	**Meta**	**2012**	**Meta**	**2013**	**Meta**	**TOTAL**
2.038 Manutenção da Educação em Horário Integral	Unidade	A	15	15.000,00	20	65.750,00	25	38.762,00	30	25.250,00	90	144.762,00

Produto : Educação Mantida
Obj.:

Nat. Despesa	**Fonte Recurso**	**Descrição**	**2010**	**2011**	**2012**	**2013**	**TOTAL**
3.3.50.43.00.00	10000	RECURSOS LIVRES	0,00	50.000,00	0,00	0,00	50.000,00
3.3.50.43.00.00	10100	RECEITAS DE IMPOSTOS E TRANSFER	0,00	0,00	5.512,00	10.000,00	15.512,00
3.3.90.30.00.00	10100	RECEITAS DE IMPOSTOS E TRANSFER	0,00	0,00	20.000,00	0,00	20.000,00
3.3.90.36.00.00	10100	RECEITAS DE IMPOSTOS E TRANSFER	5.000,00	5.250,00	5.250,00	5.250,00	20.750,00
3.3.90.39.00.00	10100	RECEITAS DE IMPOSTOS E TRANSFER	10.000,00	10.500,00	8.000,00	10.000,00	38.500,00
		Total:	**15.000,00**	**65.750,00**	**38.762,00**	**25.250,00**	**144.762,00**

Descrição da Ação	**Unid. Medida**	**Tipo**	**Meta**	**2010**	**Meta**	**2011**	**Meta**	**2012**	**Meta**	**2013**	**Meta**	**TOTAL**
2.105 Aquisição de Generos Alimenticios para Ensino Fundamental	Alunos	A	0	0,00	0	0,00	0	0,00	2.067	187.420,00	2.067	187.420,00

Produto : Alunos Atendidos
Obj.:

Nat. Despesa	**Fonte Recurso**	**Descrição**	**2010**	**2011**	**2012**	**2013**	**TOTAL**
3.3.90.30.00.00	10000	RECURSOS LIVRES	0,00	0,00	0,00	63.400,00	63.400,00
3.3.90.30.00.00	10833	PNAE - PROGRAMA NACIONAL DE AL	0,00	0,00	0,00	124.020,00	124.020,00
		Total:	**0,00**	**0,00**	**0,00**	**187.420,00**	**187.420,00**

Total do Programa por Fonte de Recurso (Dados Financeiros em R$)		**2010**	**2011**	**2012**	**2013**	**TOTAL**
10000	RECURSOS LIVRES	0,00	55.000,00	0,00	63.400,00	118.400,00
10100	RECEITAS DE IMPOSTOS E TRANSFERENCIAS DE IMPOSTOS - EDU	237.723,39	1.407.862,13	1.697.501,47	1.953.811,00	6.296.897,99
10831	SALARIO EDUCACAO	152.000,00	221.000,00	345.000,00	305.930,00	1.023.930,00
10832	PDDE - PROGRAMA DINHEIRO DIRETO NA ESCOLA	22.000,00	24.200,00	7.000,00	4.000,00	57.200,00
10833	PNAE - PROGRAMA NACIONAL DE ALIMENTACAO ESCOLAR	0,00	0,00	0,00	124.020,00	124.020,00
10834	PNATE - PROGRAMA NACIONAL DE APOIO AO TRANSPORTE ESCOL	66.000,00	70.100,00	73.605,00	77.285,00	286.990,00
11143	FUNDEB 40 % - TRANSF. DO FUNDEB - APLIC. EM OUTRAS DESP. DA	690.000,00	477.000,00	271.172,00	32.830,00	1.471.002,00
21237	CONVENIOS DO ESTADO - EDUCACAO	700.000,00	797.500,00	877.250,00	964.975,00	3.339.725,00

Exercício: 2010 a 2013

PPA - PROGRAMAS FINALÍSTICOS E DE APOIO ADMINISTRATIVO

Total:	**2.867.723,39**	**3.052.662,13**	**3.271.528,47**	**3.526.251,00**	**12.718.164,99**

PREFEITURA MUNICIPAL DE PIMENTA BUENO
Estado de Rondônia

Exercício: 2010 a 2013

PPA - PROGRAMAS FINALÍSTICOS E DE APOIO ADMINISTRATIVO

Órgão : 07 Secretaria Municipal de Educacão e Cultura
Unidade : 001 Secretaria Municipal de Educacão e Cultura

Programa : 12.365.1013 APOIO ADMINISTRATIVO - SEMEC

Objetivo : Manter a Secretaria Municipal de Educação e Cultura com as condições necessárias à execução de trabalhos burocráticos, primando pelo atendimento qualitativo a 25 unidades escolares, aproximadamente 3.260 alunos, 420 servidores, clientela do esporte e cultura e comunidade em geral.

Gerente : LUIZ GUILHERMINO DOS SANTOS FILHO CPF:400.243.182-72

Público Alvo : Servidores e Munícipes

Justificativa : A Semec tem sob sua coordenadoria 25 unidades escolares, aproximadamente 3.260 alunos, 420 servidores, sendo ainda uma secretaria que atende aos pais de alunos e comunidade em geral, faz-se necessário que a mesma disponha de espaço fisico adequado de servidores aptos ao atendimento desta comunidade.

Natureza	Início Previsto	Término Previsto	Multisetorial	Tipo
Contínuo				Apoio Administrativo

Indicador	Unid. Medida	Indice Mais Recente	2010	2011	2012	2013	Indice Final PPA

Descrição da Ação	Unid. Medida	Tipo	Meta	2010	Meta	2011	Meta	2012	Meta	2013	Meta	TOTAL
2.027 Remuneração e Encargos Sociais Pessoal Ocupado do Ensino Infantil FUNDEB 60%	Pessoas	A	70	950.000,00	70	1.080.200,00	70	1.479.677,00	70	1.600.000,70	280	5.109.877,70

Produto : Pessoas Remuneradas
Obj.:

Nat. Despesa	Fonte Recurso	Descrição	2010	2011	2012	2013	TOTAL
3.1.90.11.00.00	11142	FUNDEB 60 % - TRANSF. DO FUNDEB A	700.000,00	790.200,00	1.085.000,00	1.270.000,00	3.845.200,00
3.1.90.13.00.00	11142	FUNDEB 60 % - TRANSF. DO FUNDEB A	250.000,00	275.000,00	379.677,00	325.000,70	1.229.677,70
3.1.90.94.00.00	11142	FUNDEB 60 % - TRANSF. DO FUNDEB A	0,00	15.000,00	15.000,00	5.000,00	35.000,00
		Total:	**950.000,00**	**1.080.200,00**	**1.479.677,00**	**1.600.000,70**	**5.109.877,70**

Descrição da Ação	Unid. Medida	Tipo	Meta	2010	Meta	2011	Meta	2012	Meta	2013	Meta	TOTAL
2.030 Remuneração e Encargos Sociais de Pessoal Ocupado no Ensino Infantil FUNDEB 40%	Pessoas	A	40	450.000,00	60	525.900,00	60	611.000,00	60	567.000.00	220	2.153.900,00

Produto : Pessoas Remuneradas
Obj.:

PREFEITURA MUNICIPAL DE PIMENTA BUENO
Estado de Rondônia

Exercício: 2010 a 2013

PPA - PROGRAMAS FINALÍSTICOS E DE APOIO ADMINISTRATIVO

Nat. Despesa	Fonte Recurso	Descrição	2010	2011	2012	2013	TOTAL
3.1.90.11.00.00	11143	FUNDEB 40 % - TRANSF. DO FUNDEB -	350.000,00	405.900,00	460.000,00	437.000,00	1.652.900,00
3.1.90.13.00.00	11143	FUNDEB 40 % - TRANSF. DO FUNDEB -	100.000,00	110.000,00	141.000,00	120.000,00	471.000,00
3.1.90.94.00.00	11143	FUNDEB 40 % - TRANSF. DO FUNDEB -	0,00	10.000,00	10.000,00	10.000,00	30.000,00
		Total:	**450.000,00**	**525.900,00**	**611.000,00**	**567.000,00**	**2.153.900,00**

Total do Programa por Fonte de Recurso (Dados Financeiros em R$)		2010	2011	2012	2013	TOTAL
11142	FUNDEB 60 % - TRANSF. DO FUNDEB APLIC. NA REMUN. DOS PROF.	950.000,00	1.080.200,00	1.479.677,00	1.600.000,70	5.109.877,70
11143	FUNDEB 40 % - TRANSF. DO FUNDEB - APLIC. EM OUTRAS DESP. DA	450.000,00	525.900,00	611.000,00	567.000,00	2.153.900,00
	Total:	**1.400.000,00**	**1.606.100,00**	**2.090.677,00**	**2.167.000,70**	**7.263.777,70**

PPA - PROGRAMAS FINALÍSTICOS E DE APOIO ADMINISTRATIVO

Órgão : 07 Secretaria Municipal de Educacão e Cultura
Unidade : 001 Secretaria Municipal de Educacão e Cultura

Programa : 12.365.1014 EDUCAÇÃO BÁSICA

Objetivo : Desenvolver ações da política educacional voltada para a melhoria da Educação Básica, atendendo a clientela escolar da rede municipal e garantindo o acesso, a permanença com qualidade social

Gerente : DORALICE DE SOUZA PEREIRA SANTOS CPF:175.892.581-72

Público Alvo : Alunos matriculados na rede básica municipal

Justificativa : Dar cumprimento ao Art. 208 § 1º, que textualiza " o acesso ao ensino obrigatório é gratuito, é direito público subjetivo" e na LDB, Lei 9394/96, determina a obrigatoriedade e gratuidade na escola pública.

Natureza	Início Previsto	Término Previsto	Multisetorial	Tipo
Contínuo				Finalístico

Indicador	Unid. Medida	Indice Mais Recente	2010	2011	2012	2013	Indice Final PPA

Descrição da Ação	Unid. Medida	Tipo	Meta	2010	Meta	2011	Meta	2012	Meta	2013	Meta	TOTAL
2.102 Aquisição de Generos Alimenticios para Creches	Alunos	A	0	0,00	0	0,00	0	0,00	441	129.400,00	441	129.400,00

Produto : Alunos Atendidos
Obj.:

Nat. Despesa	Fonte Recurso	Descrição	2010	2011	2012	2013	TOTAL
3.3.90.30.00.00	10000	RECURSOS LIVRES	0,00	0,00	0,00	41.200,00	41.200,00
3.3.90.30.00.00	10833	PNAE - PROGRAMA NACIONAL DE AL	0,00	0,00	0,00	88.200,00	88.200,00
		Total:	**0,00**	**0,00**	**0,00**	**129.400,00**	**129.400,00**

Descrição da Ação	Unid. Medida	Tipo	Meta	2010	Meta	2011	Meta	2012	Meta	2013	Meta	TOTAL
2.103 Aquisição de Generos Alimenticios para Pré Escola	Alunos	A	0	0,00	0	0,00	0	0,00	753	98.600,00	753	98.600,00

Produto : Alunos Atendidos
Obj.:

Nat. Despesa	Fonte Recurso	Descrição	2010	2011	2012	2013	TOTAL
3.3.90.30.00.00	10000	RECURSOS LIVRES	0,00	0,00	0,00	23.300,00	23.300,00

PPA - PROGRAMAS FINALÍSTICOS E DE APOIO ADMINISTRATIVO

3.3.90.30.00.00	10833	PNAE - PROGRAMA NACIONAL DE AL	0,00	0,00	0,00	75.300,00		75.300,00
		Total:	**0,00**	**0,00**	**0,00**	**98.600,00**		**98.600,00**

Descrição da Ação	Unid. Medida	Tipo	Meta	2010	Meta	2011	Meta	2012	Meta	2013	Meta	TOTAL
2.115 Repasse Financeiro Para Unidade Escolares da Educação Infantil	Unidades	A	0	0,00	0	0,00	0	0,00	6	90.000,00	6	90.000,00

Produto : Unidade Mantidas
Obj.:

Nat. Despesa	Fonte Recurso	Descrição	2010	2011	2012	2013	TOTAL
3.3.50.43.00.00	10100	RECEITAS DE IMPOSTOS E TRANSFER	0,00	0,00	0,00	90.000,00	90.000,00
		Total:	**0,00**	**0,00**	**0,00**	**90.000,00**	**90.000,00**

Descrição da Ação	Unid. Medida	Tipo	Meta	2010	Meta	2011	Meta	2012	Meta	2013	Meta	TOTAL
2.116 Construir, Ampliar e Reformar Unidades Escolares da Educação Infantil	Unidades	A	0	0,00	0	0,00	0	0,00	6	24.114,00	6	24.114,00

Produto : Unidades Mantidas
Obj.:

Nat. Despesa	Fonte Recurso	Descrição	2010	2011	2012	2013	TOTAL
3.3.90.30.00.00	10100	RECEITAS DE IMPOSTOS E TRANSFER	0,00	0,00	0,00	794,00	794,00
3.3.90.30.00.00	11143	FUNDEB 40 % - TRANSF. DO FUNDEB -	0,00	0,00	0,00	330,00	330,00
3.3.90.39.00.00	10100	RECEITAS DE IMPOSTOS E TRANSFER	0,00	0,00	0,00	2.000,00	2.000,00
3.3.90.39.00.00	11143	FUNDEB 40 % - TRANSF. DO FUNDEB -	0,00	0,00	0,00	110,00	110,00
4.4.90.51.00.00	10100	RECEITAS DE IMPOSTOS E TRANSFER	0,00	0,00	0,00	15.000,00	15.000,00
4.4.90.51.00.00	10831	SALARIO EDUCACAO	0,00	0,00	0,00	5.680,00	5.680,00
4.4.90.51.00.00	11143	FUNDEB 40 % - TRANSF. DO FUNDEB -	0,00	0,00	0,00	200,00	200,00
		Total:	**0,00**	**0,00**	**0,00**	**24.114,00**	**24.114,00**

Descrição da Ação	Unid. Medida	Tipo	Meta	2010	Meta	2011	Meta	2012	Meta	2013	Meta	TOTAL
2.117 Adquirir Mobiliarios e Equipamentos para Unidades Escolares da Educação Infantil.	Unidades	A	0	0,00	0	0,00	0	0,00	6	22.369,54	6	22.369,54

Produto : Unidades Mantidas
Obj.:

Nat. Despesa	Fonte Recurso	Descrição	2010	2011	2012	2013	TOTAL

4.4.90.52.00.00	10100	RECEITAS DE IMPOSTOS E TRANSFER	0,00	0,00	0,00	5.000,00	5.000,00
4.4.90.52.00.00	10831	SALARIO EDUCACAO	0,00	0,00	0,00	17.055,00	17.055,00
4.4.90.52.00.00	11143	FUNDEB 40 % - TRANSF. DO FUNDEB -	0,00	0,00	0,00	314,54	314,54
		Total:	**0,00**	**0,00**	**0,00**	**22.369,54**	**22.369,54**

Descrição da Ação	Unid. Medida	Tipo	Meta	2010	Meta	2011	Meta	2012	Meta	2013	Meta	TOTAL
2.118 Manutenção da Unidades Escolares da Educação Infantil	Unidades	A	0	0,00	0	0,00	0	0,00	6	221.264,28	6	221.264,28

Produto : Unidades Mantidas
Obj.:

Nat. Despesa	Fonte Recurso	Descrição	2010	2011	2012	2013	TOTAL
3.3.90.30.00.00	10100	RECEITAS DE IMPOSTOS E TRANSFER	0,00	0,00	0,00	25.200,54	25.200,54
3.3.90.30.00.00	10831	SALARIO EDUCACAO	0,00	0,00	0,00	55.041,74	55.041,74
3.3.90.30.00.00	11143	FUNDEB 40 % - TRANSF. DO FUNDEB -	0,00	0,00	0,00	467,00	467,00
3.3.90.39.00.00	10100	RECEITAS DE IMPOSTOS E TRANSFER	0,00	0,00	0,00	91.525,00	91.525,00
3.3.90.39.00.00	10831	SALARIO EDUCACAO	0,00	0,00	0,00	43.100,00	43.100,00
3.3.90.39.00.00	11143	FUNDEB 40 % - TRANSF. DO FUNDEB -	0,00	0,00	0,00	5.930,00	5.930,00
		Total:	**0,00**	**0,00**	**0,00**	**221.264,28**	**221.264,28**

Descrição da Ação	Unid. Medida	Tipo	Meta	2010	Meta	2011	Meta	2012	Meta	2013	Meta	TOTAL
2.119 Formar Profissionais Lotados nas Unidades Escolares da Educação Infantil	Profissionai	A	0	0,00	0	0,00	0	0,00	8	15.300,00	8	15.300,00

Produto : Profissionais Atendidos
Obj.:

Nat. Despesa	Fonte Recurso	Descrição	2010	2011	2012	2013	TOTAL
3.3.50.43.00.00	10100	RECEITAS DE IMPOSTOS E TRANSFER	0,00	0,00	0,00	300,00	300,00
3.3.90.14.00.00	10100	RECEITAS DE IMPOSTOS E TRANSFER	0,00	0,00	0,00	5.000,00	5.000,00
3.3.90.30.00.00	10100	RECEITAS DE IMPOSTOS E TRANSFER	0,00	0,00	0,00	3.500,00	3.500,00
3.3.90.32.00.00	10100	RECEITAS DE IMPOSTOS E TRANSFER	0,00	0,00	0,00	1.500,00	1.500,00
3.3.90.33.00.00	10100	RECEITAS DE IMPOSTOS E TRANSFER	0,00	0,00	0,00	2.000,00	2.000,00
3.3.90.39.00.00	10100	RECEITAS DE IMPOSTOS E TRANSFER	0,00	0,00	0,00	3.000,00	3.000,00
		Total:	**0,00**	**0,00**	**0,00**	**15.300,00**	**15.300,00**

Descrição da Ação	Unid. Medida	Tipo	Meta	2010	Meta	2011	Meta	2012	Meta	2013	Meta	TOTAL

				Meta	2010	Meta	2011	Meta	2012	Meta	2013	Meta	TOTAL
2.120 Adquirir Material Didatico, Pedagogico para as Unidades da Educação Infantil	Alunos	A		0	0,00	0	0,00	0	0,00	1.194	83.242,00	1.194	83.242,00

Produto : Alunos Atendidos
Obj.:

Nat. Despesa	Fonte Recurso	Descrição	2010	2011	2012	2013	TOTAL
3.3.90.30.00.00	10100	RECEITAS DE IMPOSTOS E TRANSFER	0,00	0,00	0,00	65.762,00	65.762,00
3.3.90.30.00.00	10831	SALARIO EDUCACAO	0,00	0,00	0,00	13.930,00	13.930,00
3.3.90.30.00.00	10832	PDDE - PROGRAMA DINHEIRO DIRET	0,00	0,00	0,00	3.350,00	3.350,00
3.3.90.30.00.00	11143	FUNDEB 40 % - TRANSF. DO FUNDEB -	0,00	0,00	0,00	200,00	200,00
		Total:	**0,00**	**0,00**	**0,00**	**83.242,00**	**83.242,00**

				Meta	2010	Meta	2011	Meta	2012	Meta	2013	Meta	TOTAL
2.121 Manutenção das Unidades Filantrópicas da Educação Infantil	Unidades	A		0	0,00	0	0,00	0	0,00	1	23.600,00	1	23.600,00

Produto : Unidades Mantidas
Obj.:

Nat. Despesa	Fonte Recurso	Descrição	2010	2011	2012	2013	TOTAL
3.3.50.43.00.00	10100	RECEITAS DE IMPOSTOS E TRANSFER	0,00	0,00	0,00	5.600,00	5.600,00
3.3.90.30.00.00	10100	RECEITAS DE IMPOSTOS E TRANSFER	0,00	0,00	0,00	2.500,00	2.500,00
3.3.90.39.00.00	10100	RECEITAS DE IMPOSTOS E TRANSFER	0,00	0,00	0,00	15.000,00	15.000,00
4.4.90.52.00.00	10100	RECEITAS DE IMPOSTOS E TRANSFER	0,00	0,00	0,00	500,00	500,00
		Total:	**0,00**	**0,00**	**0,00**	**23.600,00**	**23.600,00**

				Meta	2010	Meta	2011	Meta	2012	Meta	2013	Meta	TOTAL
2.122 Auxilio Alimentação aos Servidores Lotados em Unidade Escolares da Educação Infantil	Servidores	A		0	0,00	0	0,00	0	0,00	111	300.000,00	111	300.000,00

Produto : Servidores Atendidos
Obj.:

Nat. Despesa	Fonte Recurso	Descrição	2010	2011	2012	2013	TOTAL
3.3.90.39.00.00	11143	FUNDEB 40 % - TRANSF. DO FUNDEB -	0,00	0,00	0,00	300.000,00	300.000,00
		Total:	**0,00**	**0,00**	**0,00**	**300.000,00**	**300.000,00**

Total do Programa por Fonte de Recurso (Dados Financeiros em R$)	2010	2011	2012	2013	TOTAL

PPA - PROGRAMAS FINALÍSTICOS E DE APOIO ADMINISTRATIVO

10000	RECURSOS LIVRES	0,00	0,00	0,00	64.500,00	64.500,00
10100	RECEITAS DE IMPOSTOS E TRANSFERENCIAS DE IMPOSTOS - EDUC	0,00	0,00	0,00	334.181,54	334.181,54
10831	SALARIO EDUCACAO	0,00	0,00	0,00	134.806,74	134.806,74
10832	PDDE - PROGRAMA DINHEIRO DIRETO NA ESCOLA	0,00	0,00	0,00	3.350,00	3.350,00
10833	PNAE - PROGRAMA NACIONAL DE ALIMENTACAO ESCOLAR	0,00	0,00	0,00	163.500,00	163.500,00
11143	FUNDEB 40 % - TRANSF. DO FUNDEB - APLIC. EM OUTRAS DESP. DA	0,00	0,00	0,00	307.551,54	307.551,54
	Total:	**0,00**	**0,00**	**0,00**	**1.007.889,82**	**1.007.889,82**

Exercício: 2010 a 2013

PPA - PROGRAMAS FINALÍSTICOS E DE APOIO ADMINISTRATIVO

Órgão : 07 Secretaria Municipal de Educacão e Cultura
Unidade : 001 Secretaria Municipal de Educacão e Cultura

Programa : 12.366.1013 APOIO ADMINISTRATIVO - SEMEC

Objetivo : Manter a Secretaria Municipal de Educação e Cultura com as condições necessárias à execução de trabalhos burocráticos, primando pelo atendimento qualitativo a 25 unidades escolares, aproximadamente 3.260 alunos, 420 servidores, clientela do esporte e cultura e comunidade em geral.

Gerente : LUIZ GUILHERMINO DOS SANTOS FILHO CPF:400.243.182-72

Público Alvo : Servidores e Munícipes

Justificativa : A Semec tem sob sua coordenadoria 25 unidades escolares, aproximadamente 3.260 alunos, 420 servidores, sendo ainda uma secretaria que atende aos pais de alunos e comunidade em geral, faz-se necessário que a mesma disponha de espaço físico adequado de servidores aptos ao atendimento desta comunidade.

Natureza	Início Previsto	Término Previsto	Multisetorial	Tipo
Contínuo				Apoio Administrativo

Indicador	Unid. Medida	Indice Mais Recente	2010	2011	2012	2013	Indice Final PPA

Descrição da Ação	Unid. Medida	Tipo	Meta	2010	Meta	2011	Meta	2012	Meta	2013	Meta	TOTAL
2.028 Remuneração e Encargos Sociais Pessoal Ocup. no Ens. de Jovens e Adultos FUNDEB 60%	Pessoas	A	9	210.000,00	12	231.000,00	12	102.000,00	12	127.000,00	45	670.000,00

Produto : Pessoas Remuneradas
Obj.:

Nat. Despesa	Fonte Recurso	Descrição	2010	2011	2012	2013	TOTAL
3.1.90.11.00.00	11142	FUNDEB 60 % - TRANSF. DO FUNDEB A	150.000,00	160.000,00	75.000,00	100.000,00	485.000,00
3.1.90.13.00.00	11142	FUNDEB 60 % - TRANSF. DO FUNDEB A	60.000,00	66.000,00	22.000,00	26.000,00	174.000,00
3.1.90.94.00.00	11142	FUNDEB 60 % - TRANSF. DO FUNDEB A	0.00	5.000,00	5.000,00	1.000,00	11.000,00
		Total:	**210.000,00**	**231.000,00**	**102.000,00**	**127.000,00**	**670.000,00**

Descrição da Ação	Unid. Medida	Tipo	Meta	2010	Meta	2011	Meta	2012	Meta	2013	Meta	TOTAL
2.031 Remuneração e Encargos Sociais de Pessoal Ocup. na Educ. de Jovens e Adultos FUNDEB 40%	Pessoas	A	2	11.000,00	2	12.100,00	2	1.500,00	2	641,00	8	25.241,00

Produto : Pessoas Remuneradas
Obj.:

Exercício: 2010 a 2013

PPA - PROGRAMAS FINALÍSTICOS E DE APOIO ADMINISTRATIVO

Nat. Despesa	Fonte Recurso	Descrição	2010	2011	2012	2013	TOTAL
3.1.90.11.00.00	11143	FUNDEB 40 % - TRANSF. DO FUNDEB -	10.000,00	10.000,00	900,00	210,00	21.110,00
3.1.90.13.00.00	11143	FUNDEB 40 % - TRANSF. DO FUNDEB -	1.000,00	1.100,00	500,00	331,00	2.931,00
3.1.90.94.00.00	11143	FUNDEB 40 % - TRANSF. DO FUNDEB -	0,00	1.000,00	100,00	100,00	1.200,00
		Total:	**11.000,00**	**12.100,00**	**1.500,00**	**641,00**	**25.241,00**

Total do Programa por Fonte de Recurso (Dados Financeiros em R$)		2010	2011	2012	2013	TOTAL
11142	FUNDEB 60 % - TRANSF. DO FUNDEB APLIC. NA REMUN. DOS PROF.	210.000,00	231.000,00	102.000,00	127.000,00	670.000,00
11143	FUNDEB 40 % - TRANSF. DO FUNDEB - APLIC. EM OUTRAS DESP. DA	11.000,00	12.100,00	1.500,00	641,00	25.241,00
	Total:	**221.000,00**	**243.100,00**	**103.500,00**	**127.641,00**	**695.241,00**

PREFEITURA MUNICIPAL DE PIMENTA BUENO
Estado de Rondônia

Exercício: 2010 a 2013

PPA - PROGRAMAS FINALÍSTICOS E DE APOIO ADMINISTRATIVO

Órgão : 07 Secretaria Municipal de Educacão e Cultura
Unidade : 001 Secretaria Municipal de Educacão e Cultura

Programa : 12.366.1015 DESENVOLVIMENTO DA EDUCAÇÃO DE JOVENS E ADULTOS

Objetivo : Proporcionar a elevação do grau de escolaridade, visando a conclusão do ensino fundamental, contribuindo para a inclusão de jovens e adultos que não tiveram acesso á educação na idade própria.

Gerente : ZENIR DIAS DE ASSIS CPF:063.206.248-76

Público Alvo : Alunos na faixa etária apartir de 16 anos

Justificativa : Clientela estudantil que na época correta não pode continuar os estudos, necessitando auxiliar os pais nas tarefas diárias, muitas vezes moradores da zona rural.

Natureza	Início Previsto	Término Previsto	Multisetorial	Tipo
Contínuo				Finalístico

Indicador	Unid. Medida	Indice Mais Recente	2010	2011	2012	2013	Indice Final PPA
Número de Alunos Matriculados		135	135	160	185	203	683

Descrição da Ação	Unid. Medida	Tipo	Meta	2010	Meta	2011	Meta	2012	Meta	2013	Meta	TOTAL
2.039 Manutenção da Educação de Jovens e Adultos	Alunos	A	135	15.000,00	160	16.500,00	185	8.150,00	59	19.965,00	539	59.615,00

Produto : Alunos Atendidos
Obj.:

Nat. Despesa	Fonte Recurso	Descrição	2010	2011	2012	2013	TOTAL
3.3.90.30.00.00	10100	RECEITAS DE IMPOSTOS E TRANSFER	5.000,00	5.500,00	3.050,00	6.655,00	20.205,00
3.3.90.32.00.00	10100	RECEITAS DE IMPOSTOS E TRANSFER	5.000,00	5.500,00	3.050,00	6.655,00	20.205,00
3.3.90.39.00.00	10100	RECEITAS DE IMPOSTOS E TRANSFER	5.000,00	5.500,00	2.050,00	6.655,00	19.205,00
		Total:	**15.000,00**	**16.500,00**	**8.150,00**	**19.965,00**	**59.615,00**

Descrição da Ação	Unid. Medida	Tipo	Meta	2010	Meta	2011	Meta	2012	Meta	2013	Meta	TOTAL
2.104 Aquisição de Generos Alimenticios para EJA (Eduacação de Jovens e Adultos)	Alunos	A	0	0,00	0	0,00	0	0,00	59	5.640,00	59	5.640,00

Produto : Alunos Atendidos
Obj.:

PPA - PROGRAMAS FINALÍSTICOS E DE APOIO ADMINISTRATIVO

Nat. Despesa	Fonte Recurso	Descrição	2010	2011	2012	2013	TOTAL
3.3.90.30.00.00	10000	RECURSOS LIVRES	0,00	0,00	0,00	2.100,00	2.100,00
3.3.90.30.00.00	10833	PNAE - PROGRAMA NACIONAL DE AL	0,00	0,00	0,00	3.540,00	3.540,00
		Total:	**0,00**	**0,00**	**0,00**	**5.640,00**	**5.640,00**

Descrição da Ação	Unid. Medida	Tipo	Meta	2010	Meta	2011	Meta	2012	Meta	2013	Meta	TOTAL
2.123 Auxilio Alimentação aos Servidores Lotados no Ensino Jovens e Adultos	Servidores	A	0	0,00	0	0,00	0	0,00	8	24.000,00	8	24.000,00

Produto : Servidores Atendidos

Obj.:

Nat. Despesa	Fonte Recurso	Descrição	2010	2011	2012	2013	TOTAL
3.3.90.39.00.00	11143	FUNDEB 40 % - TRANSF. DO FUNDEB -	0,00	0,00	0,00	24.000,00	24.000,00
		Total:	**0,00**	**0,00**	**0,00**	**24.000,00**	**24.000,00**

Total do Programa por Fonte de Recurso (Dados Financeiros em R$)		2010	2011	2012	2013	TOTAL
10000	RECURSOS LIVRES	0,00	0,00	0,00	2.100,00	2.100,00
10100	RECEITAS DE IMPOSTOS E TRANSFERENCIAS DE IMPOSTOS - EDUC	15.000,00	16.500,00	8.150,00	19.965,00	59.615,00
10833	PNAE - PROGRAMA NACIONAL DE ALIMENTACAO ESCOLAR	0,00	0,00	0,00	3.540,00	3.540,00
11143	FUNDEB 40 % - TRANSF. DO FUNDEB - APLIC. EM OUTRAS DESP. DA	0,00	0,00	0,00	24.000,00	24.000,00
	Total:	**15.000,00**	**16.500,00**	**8.150,00**	**49.605,00**	**89.255,00**

PPA - PROGRAMAS FINALÍSTICOS E DE APOIO ADMINISTRATIVO

Órgão : 07 Secretaria Municipal de Educacão e Cultura
Unidade : 001 Secretaria Municipal de Educacão e Cultura

Programa : 13.392.1017 ESPORTE É SAÚDE E CULTURA EM DESTAQUE

Objetivo : Desenvolver atividades culturais e esportivas no município, estimulando a adversidade e o folclore, proporcionar atividades, recreativas e de lazer, com objetivo de tirar crianças e jovens da ociosidade, com realização de campeonatos e escola de iniciação esportivas em várias modalidades

Gerente : HUGO MAURICIO DA CRUZ CPF:213.775.788-52

Público Alvo : População Pimementense em Geral

Justificativa : A diversidades das manisfestações da Cultura de Pimenta Bueno, pode ser fortalecida através de ações institucionais que busquem estruturar as atividades, organizar grupos, evidenciar talentos, bem como integrar as atividades artístico-cultutais e ações sócio-educativas institucionais em complemento ao currículo da rede escolar do mun icípio.

Natureza	Início Previsto	Término Previsto	Multisetorial	Tipo
Contínuo				Finalístico

Indicador	Unid. Medida	Indice Mais Recente	2010	2011	2012	2013	Indice Final PPA
Nº de Beneficiários		24,35	26,63	28,91	31,19	33,48	120,21

Descrição da Ação	Unid. Medida	Tipo	Meta	2010	Meta	2011	Meta	2012	Meta	2013	Meta	TOTAL
1.024 Adquirir Equipamentos e Mobiliário para Centros de Cultura	Unidade	P	1	250.000,00	0	0,00	0	0,00	0	0,00	1	250.000,00

Produto : Equipamentos Adquiridos
Obj.:

Nat. Despesa	Fonte Recurso	Descrição	2010	2011	2012	2013	TOTAL
4.4.90.52.00.00	10000	RECURSOS LIVRES	50.000,00	0,00	0,00	0,00	50.000,00
4.4.90.52.00.00	21236	CONVENIOS DA UNIAO - EDUCACAO	200.000,00	0.00	0,00	0,00	200.000,00
		Total:	**250.000,00**	**0,00**	**0,00**	**0,00**	**250.000,00**

Descrição da Ação	Unid. Medida	Tipo	Meta	2010	Meta	2011	Meta	2012	Meta	2013	Meta	TOTAL
1.025 Construir, Reformar, Ampliar Centros de Cultura	M²	P	2	35.000,00	0	0,00	0	0,00	0	0,00	2	35.000,00

Produto : Obras Realizadas
Obj.:

Exercício: 2010 a 2013

PPA - PROGRAMAS FINALÍSTICOS E DE APOIO ADMINISTRATIVO

Nat. Despesa	Fonte Recurso	Descrição	2010	2011	2012	2013	TOTAL
3.3.90.39.00.00	10000	RECURSOS LIVRES	5.000,00	0,00	0,00	0,00	5.000,00
4.4.90.51.00.00	10000	RECURSOS LIVRES	30.000,00	0,00	0,00	0,00	30.000,00
		Total:	**35.000,00**	**0,00**	**0,00**	**0,00**	**35.000,00**

Descrição da Ação	Unid. Medida	Tipo	Meta	2010	Meta	2011	Meta	2012	Meta	2013	Meta	TOTAL
1.026 Premiar Atividades de Cunho Artítico-Cultural	Unidade	P	6	15.000,00	0	0,00	0	0,00	0	0,00	6	15.000,00

Produto : Atividades Realziadas
Obj.:

Nat. Despesa	Fonte Recurso	Descrição	2010	2011	2012	2013	TOTAL
3.3.90.31.00.00	10000	RECURSOS LIVRES	15.000,00	0,00	0,00	0,00	15.000,00
		Total:	**15.000,00**	**0,00**	**0,00**	**0,00**	**15.000,00**

Descrição da Ação	Unid. Medida	Tipo	Meta	2010	Meta	2011	Meta	2012	Meta	2013	Meta	TOTAL
2.042 Realizar Eventos de Cunho Artístico Folclórico, Histórico e Cultural	Eventos	A	4	11.000,00	4	11.000,00	5	13.310,00	5	40.310,00	18	75.620,00

Produto : Eventos Realizados
Obj.:

Nat. Despesa	Fonte Recurso	Descrição	2010	2011	2012	2013	TOTAL
3.3.90.30.00.00	10000	RECURSOS LIVRES	10.000,00	10.000,00	12.100,00	10.310,00	42.410,00
3.3.90.36.00.00	10000	RECURSOS LIVRES	1.000,00	0,00	0,00	0,00	1.000,00
3.3.90.39.00.00	10000	RECURSOS LIVRES	0,00	1.000,00	1.210,00	30.000,00	32.210,00
		Total:	**11.000,00**	**11.000,00**	**13.310,00**	**40.310,00**	**75.620,00**

Descrição da Ação	Unid. Medida	Tipo	Meta	2010	Meta	2011	Meta	2012	Meta	2013	Meta	TOTAL
2.043 Desenvolver Ações Artístico-Culturais	Unidade	A	1	75.372,51	1	107.254,02	1	112.095,14	1	89.925,96	4	384.647,63

Produto : Ações Realizadas
Obj.:

Nat. Despesa	Fonte Recurso	Descrição	2010	2011	2012	2013	TOTAL
3.3.50.43.00.00	10000	RECURSOS LIVRES	0,00	8.855,50	8.855,00	8.855,00	26.565,50
3.3.90.14.00.00	10000	RECURSOS LIVRES	2.000,00	20.000,00	2.420,00	2.662,00	27.082,00
3.3.90.30.00.00	10000	RECURSOS LIVRES	29.341,00	24.298,52	27.922,00	16.075,00	97.636,52

PPA - PROGRAMAS FINALÍSTICOS E DE APOIO ADMINISTRATIVO

3.3.90.31.00.00	10000	RECURSOS LIVRES		10.000,00	8.000,00	12.100,00	13.310,00	43.410,00
3.3.90.32.00.00	10000	RECURSOS LIVRES		0,00	20.000,00	20.000,00	8.000,00	48.000,00
3.3.90.36.00.00	10000	RECURSOS LIVRES		1.000,00	1.100,00	1.210,00	1.331,00	4.641,00
3.3.90.39.00.00	10000	RECURSOS LIVRES		21.341,00	20.000,00	24.934,00	28.866,28	95.141,28
4.4.90.52.00.00	10000	RECURSOS LIVRES		11.690,51	5.000,00	14.654,14	10.826,68	42.171,33
			Total:	**75.372,51**	**107.254,02**	**112.095,14**	**89.925,96**	**384.647,63**

Total do Programa por Fonte de Recurso (Dados Financeiros em R$)			**2010**	**2011**	**2012**	**2013**	**TOTAL**
10000	RECURSOS LIVRES		186.372,51	118.254,02	125.405,14	130.235,96	560.267,63
21236	CONVENIOS DA UNIAO - EDUCACAO		200.000,00	0,00	0,00	0,00	200.000,00
		Total:	**386.372,51**	**118.254,02**	**125.405,14**	**130.235,96**	**760.267,63**

PPA - PROGRAMAS FINALÍSTICOS E DE APOIO ADMINISTRATIVO

Órgão : 07 Secretaria Municipal de Educacão e Cultura
Unidade : 001 Secretaria Municipal de Educacão e Cultura

Programa : 19.573.1018 QUALIFICAÇÃO TECNOLOGICA

Objetivo : Capacitar e qualificar jovens e adultos da comunidade pimentense para ingressar no mercado de trabalho local.

Gerente :

Público Alvo : População Pimentense em Geral

Justificativa : A Secretaria Municipal de Educação e Cultura possui um Centro de Capacitação Tecnológico com 03 oficinas, costura industrial, informática e cozinha industrial, sendo objetivo da administração qualificar pessoas da comunidade nessas 03 áreas para ingresso destes no mercado, contribuindo para a geração de emprego, renda e inclusão social.

Natureza	Início Previsto	Término Previsto	Multisetorial	Tipo
Temporário	01/01/2010	31/12/2013		Finalístico

Indicador	Unid. Medida	Indice Mais Recente	2010	2011	2012	2013	Indice Final PPA
Nº de Beneficiários		300	349	406	484	600	600

Descrição da Ação	Unid. Medida	Tipo	Meta	2010	Meta	2011	Meta	2012	Meta	2013	Meta	TOTAL
1.077 Adquirir Equipamentos	Unidade	P	1	6.000,00	0	0,00	0	0,00	0	0,00	1	6.000,00

Produto : Material Adquirido
Obj.:

Nat. Despesa	Fonte Recurso	Descrição	2010	2011	2012	2013	TOTAL
4.4.90.52.00.00	10000	RECURSOS LIVRES	6.000,00	0,00	0,00	0,00	6.000,00
		Total:	**6.000,00**	**0,00**	**0,00**	**0,00**	**6.000,00**

Descrição da Ação	Unid. Medida	Tipo	Meta	2010	Meta	2011	Meta	2012	Meta	2013	Meta	TOTAL
2.046 Manutenção das Atividades do Centro de Capacitação	Unidade	A	349	30.000,00	406	25.000,00	0	0,00	0	0,00	755	55.000,00

Produto : Material Adquirido
Obj.:

Nat. Despesa	Fonte Recurso	Descrição	2010	2011	2012	2013	TOTAL
3.3.90.30.00.00	10000	RECURSOS LIVRES	10.000,00	0,00	0,00	0,00	10.000,00

PPA - PROGRAMAS FINALÍSTICOS E DE APOIO ADMINISTRATIVO

3.3.90.30.00.00	10100	RECEITAS DE IMPOSTOS E TRANSFER	0,00	10.000,00	0,00	0,00	10.000,00
3.3.90.39.00.00	10000	RECURSOS LIVRES	20.000,00	0,00	0,00	0,00	20.000,00
3.3.90.39.00.00	10100	RECEITAS DE IMPOSTOS E TRANSFER	0,00	15.000,00	0,00	0,00	15.000,00
		Total:	**30.000,00**	**25.000,00**	**0,00**	**0,00**	**55.000,00**

Total do Programa por Fonte de Recurso (Dados Financeiros em R$)		**2010**	**2011**	**2012**	**2013**	**TOTAL**
10000	RECURSOS LIVRES	36.000,00	0,00	0,00	0,00	36.000,00
10100	RECEITAS DE IMPOSTOS E TRANSFERENCIAS DE IMPOSTOS - EDUC	0,00	25.000,00	0,00	0,00	25.000,00
	Total:	**36.000,00**	**25.000,00**	**0,00**	**0,00**	**61.000,00**

PPA - PROGRAMAS FINALÍSTICOS E DE APOIO ADMINISTRATIVO

Órgão : 07 Secretaria Municipal de Educacão e Cultura
Unidade : 001 Secretaria Municipal de Educacão e Cultura

Programa : 27.813.1017 ESPORTE É SAÚDE E CULTURA EM DESTAQUE

Objetivo : Desenvolver atividades culturais e esportivas no município, estimulando a adversidade e o folclore, proporcionar atividades, recreativas e de lazer, com objetivo de tirar crianças e jovens da ociosidade, com realização de campeonatos e escola de iniciação esportivas em várias modalidades

Gerente : HUGO MAURICIO DA CRUZ CPF:213.775.788-52

Público Alvo : População Pimementense em Geral

Justificativa : A diversidades das manisfestações da Cultura de Pimenta Bueno, pode ser fortalecida através de ações institucionais que busquem estruturar as atividades, organizar grupos, evidenciar talentos, bem como integrar as atividades artístico-cultutais e ações sócio-educativas institucionais em complemento ao currículo da rede escolar do mun icípio.

Natureza	Início Previsto	Término Previsto	Multisetorial	Tipo
Contínuo				Finalístico

Indicador	Unid. Medida	Indice Mais Recente	2010	2011	2012	2013	Indice Final PPA
Nº de Alunos		24,35	26,63	28,91	31,19	33,48	

Descrição da Ação	Unid. Medida	Tipo	Meta	2010	Meta	2011	Meta	2012	Meta	2013	Meta	TOTAL
1.027 Adquirir Equipamentos	Unidade	P	1	50.000,00	0	0,00	0	0,00	0	0,00	1	50.000,00

Produto : Equipamentos Adquiridos
Obj.:

Nat. Despesa	Fonte Recurso	Descrição	2010	2011	2012	2013	TOTAL
4.4.90.52.00.00	10000	RECURSOS LIVRES	50.000,00	0,00	0,00	0,00	50.000,00
		Total:	**50.000,00**	**0,00**	**0,00**	**0,00**	**50.000,00**

Descrição da Ação	Unid. Medida	Tipo	Meta	2010	Meta	2011	Meta	2012	Meta	2013	Meta	TOTAL
1.028 Construir, Reformar e Ampliar Espaços Públicos de Lazer	M²	P	5	80.000,00	5	414.000,00	0	0,00	0	0,00	10	494.000,00

Produto : Obras Realizadas
Obj.:

Nat. Despesa	Fonte Recurso	Descrição	2010	2011	2012	2013	TOTAL

PPA - PROGRAMAS FINALÍSTICOS E DE APOIO ADMINISTRATIVO

3.3.90.30.00.00	10000	RECURSOS LIVRES	50.000,00	0,00	0,00	0,00	50.000,00
3.3.90.39.00.00	10000	RECURSOS LIVRES	30.000,00	0,00	0,00	0,00	30.000,00
4.4.90.51.00.00	10044	CONTRAPARTIDA DE CONVENIOS ES	0,00	74.000,00	0,00	0,00	74.000,00
4.4.90.51.00.00	21237	CONVENIOS DO ESTADO - EDUCACAO	0,00	340.000,00	0,00	0,00	340.000,00
		Total:	**80.000,00**	**414.000,00**	**0,00**	**0,00**	**494.000,00**

Descrição da Ação	Unid. Medida	Tipo	Meta	2010	Meta	2011	Meta	2012	Meta	2013	Meta	TOTAL
2.044 Realizar Eventos Esportivos e Lazer	Eventos	A	4	100.000,00	4	85.000,00	5	175.000,00	5	95.000,00	18	455.000,00

Produto : Eventos Realizados
Obj.:

Nat. Despesa	Fonte Recurso	Descrição	2010	2011	2012	2013	TOTAL
3.3.90.30.00.00	10000	RECURSOS LIVRES	40.000,00	30.000,00	60.000,00	40.000,00	170.000,00
3.3.90.32.00.00	10000	RECURSOS LIVRES	0,00	10.000,00	10.000,00	10.000,00	30.000,00
3.3.90.39.00.00	10000	RECURSOS LIVRES	60.000,00	45.000,00	105.000,00	45.000,00	255.000,00
		Total:	**100.000,00**	**85.000,00**	**175.000,00**	**95.000,00**	**455.000,00**

Descrição da Ação	Unid. Medida	Tipo	Meta	2010	Meta	2011	Meta	2012	Meta	2013	Meta	TOTAL
2.045 Manutenção da Divisão de Esporte e Cultura	Unidade	A	1	95.000,00	1	66.000,00	1	123.000,00	1	225.000,00	4	509.000,00

Produto : Unidade Mantida
Obj.:

Nat. Despesa	Fonte Recurso	Descrição	2010	2011	2012	2013	TOTAL
3.3.50.43.00.00	10000	RECURSOS LIVRES	50.000,00	28.000,00	57.000,00	200.000,00	335.000,00
3.3.90.14.00.00	10000	RECURSOS LIVRES	8.000,00	2.000,00	5.000,00	10.000,00	25.000,00
3.3.90.30.00.00	10000	RECURSOS LIVRES	0,00	5.000,00	30.000,00	0,00	35.000,00
3.3.90.32.00.00	10000	RECURSOS LIVRES	10.000,00	0,00	0,00	0,00	10.000,00
3.3.90.33.00.00	10000	RECURSOS LIVRES	2.000,00	1.000,00	1.000,00	5.000,00	9.000,00
3.3.90.36.00.00	10000	RECURSOS LIVRES	5.000,00	0,00	0,00	10.000,00	15.000,00
3.3.90.39.00.00	10000	RECURSOS LIVRES	20.000,00	30.000,00	30.000,00	0,00	80.000,00
		Total:	**95.000,00**	**66.000,00**	**123.000,00**	**225.000,00**	**509.000,00**

Total do Programa por Fonte de Recurso (Dados Financeiros em R$)		2010	2011	2012	2013	TOTAL
10000	RECURSOS LIVRES	325.000,00	151.000,00	298.000,00	320.000,00	1.094.000,00

PPA - PROGRAMAS FINALÍSTICOS E DE APOIO ADMINISTRATIVO

10044	CONTRAPARTIDA DE CONVENIOS ESTADUAIS		0,00	74.000,00	0,00	0,00	74.000,00
21237	CONVENIOS DO ESTADO - EDUCACAO		0,00	340.000,00	0,00	0,00	340.000,00
		Total:	**325.000,00**	**565.000,00**	**298.000,00**	**320.000,00**	**1.508.000,00**

PPA - PROGRAMAS FINALÍSTICOS E DE APOIO ADMINISTRATIVO

Órgão : 09 Secretaria Municipal de Assistência Social e Trabalho
Unidade : 001 Secretaria Municipal de Assistência Social e Trabalho

Programa : 08.122.1189 APOIO ADMINISTRATIVO - SEMAST

Objetivo : Desenvolver atividades sistemáticas, legais e técnicas de suporte a execução das ações, serviços, programas e projetos de interesse coletivo, cosoante a política de Assistência Social e o Sistema Único de Assistência Social-SUAS.

Gerente : EDNEA VIECILI FABIANO CPF:400.261.162-00

Público Alvo : Trabalahadores da Assistência Social e Comunidade Usuária dos Serviços.

Justificativa : A necessidade de realizar atividades administrativas de suporte às ações finalística da SEMAST e seus respectivos Conselhos de Políticas Pública.

Natureza	Início Previsto	Término Previsto	Multisetorial	Tipo
Contínuo				Apoio Administrativo

Indicador	Unid. Medida	Indice Mais Recente	2010	2011	2012	2013	Indice Final PPA

Descrição da Ação	Unid. Medida	Tipo	Meta	2010	Meta	2011	Meta	2012	Meta	2013	Meta	TOTAL
1.029 Construir, Ampliar e Reformar as Unidades de Assistência Social	Prédios	P	1	0,00	1	1.000,00	1	1.000,00	5	1.000,00	8	3.000,00

Produto : Unidades Ampliadas, Reformadas
Obj.:

Nat. Despesa	Fonte Recurso	Descrição	2010	2011	2012	2013	TOTAL
3.3.90.39.00.00	10000	RECURSOS LIVRES	0,00	500,00	500,00	500,00	1.500,00
4.4.90.51.00.00	10000	RECURSOS LIVRES	0,00	500,00	500,00	500,00	1.500,00
		Total:	**0,00**	**1.000,00**	**1.000,00**	**1.000,00**	**3.000,00**

Descrição da Ação	Unid. Medida	Tipo	Meta	2010	Meta	2011	Meta	2012	Meta	2013	Meta	TOTAL
2.047 Manutenção das Atividades da SEMAST	Unidade	A	1	482.120,00	1	733.283,73	1	670.468,00	1	747.950,00	4	2.633.821,73

Produto : Unidade Mantida
Obj.:

Nat. Despesa	Fonte Recurso	Descrição	2010	2011	2012	2013	TOTAL

3.3.50.43.00.00	10000	RECURSOS LIVRES	150.820,00	244.042,00	248.938,00	280.000,00	923.800,00
3.3.90.14.00.00	10000	RECURSOS LIVRES	7.500,00	3.000,00	3.120,00	1.500,00	15.120,00
3.3.90.30.00.00	10000	RECURSOS LIVRES	86.000,00	65.000,00	67.600,00	100.000,00	318.600,00
3.3.90.33.00.00	10000	RECURSOS LIVRES	7.500,00	1.500,00	1.560,00	1.000,00	11.560,00
3.3.90.36.00.00	10000	RECURSOS LIVRES	800,00	1.000,00	1.000,00	1.000,00	3.800,00
3.3.90.39.00.00	10000	RECURSOS LIVRES	220.000,00	336.000,00	341.000,00	360.000,00	1.257.000,00
3.3.90.92.00.00	10000	RECURSOS LIVRES	1.200,00	1.000,00	1.000,00	1.000,00	4.200,00
4.4.20.93.00.00	10000	RECURSOS LIVRES	800,00	0,00	0,00	0,00	800,00
4.4.20.93.00.00	21436	OUTROS CONVENIOS DA UNIAO (NA	0,00	81.641,73	0,00	0,00	81.641,73
4.4.90.52.00.00	10000	RECURSOS LIVRES	7.500,00	100,00	6.250,00	3.450,00	17.300,00
		Total:	**482.120,00**	**733.283,73**	**670.468,00**	**747.950,00**	**2.633.821,73**

Descrição da Ação	Unid. Medida	Tipo	Meta	2010	Meta	2011	Meta	2012	Meta	2013	Meta	TOTAL
2.048 Atendimento a Comunidade	Pessoas	A	60	48.000,00	60	25.000,00	60	46.800,00	60	48.672,00	240	168.472,00

Produto : Usuários Atendidos
Obj.:

Nat. Despesa	Fonte Recurso	Descrição	2010	2011	2012	2013	TOTAL
3.3.90.39.00.00	10000	RECURSOS LIVRES	48.000,00	25.000,00	46.800,00	48.672,00	168.472,00
		Total:	**48.000,00**	**25.000,00**	**46.800,00**	**48.672,00**	**168.472,00**

Descrição da Ação	Unid. Medida	Tipo	Meta	2010	Meta	2011	Meta	2012	Meta	2013	Meta	TOTAL
2.049 Remuneração e Encargos Sociais de Pessoal	Pessoas	A	68	957.800,00	83	1.210.950,00	83	1.237.789,48	83	1.356.157,00	317	4.762.696,48

Produto : Pessoas Remuneradas
Obj.:

Nat. Despesa	Fonte Recurso	Descrição	2010	2011	2012	2013	TOTAL
3.1.90.11.00.00	10000	RECURSOS LIVRES	769.800,00	928.900,00	909.563,12	1.016.000,00	3.624.263,12
3.1.90.13.00.00	10000	RECURSOS LIVRES	186.000,00	260.000,00	310.484,36	316.000,00	1.072.484,36
3.1.90.92.00.00	10000	RECURSOS LIVRES	1.000,00	1.050,00	1.102,00	1.157,00	4.309,00
3.1.90.94.00.00	10000	RECURSOS LIVRES	1.000,00	21.000,00	16.640,00	23.000,00	61.640,00
		Total:	**957.800,00**	**1.210.950,00**	**1.237.789,48**	**1.356.157,00**	**4.762.696,48**

Total do Programa por Fonte de Recurso (Dados Financeiros em R$)	2010	2011	2012	2013	TOTAL

PPA - PROGRAMAS FINALÍSTICOS E DE APOIO ADMINISTRATIVO

10000	RECURSOS LIVRES	1.487.920,00	1.888.592,00	1.956.057,48	2.153.779,00	7.486.348,48
21436	OUTROS CONVENIOS DA UNIAO (NAO RELACIONADAS A EDUCACA	0,00	81.641,73	0,00	0,00	81.641,73
	Total:	**1.487.920,00**	**1.970.233,73**	**1.956.057,48**	**2.153.779,00**	**7.567.990,21**

PREFEITURA MUNICIPAL DE PIMENTA BUENO
Estado de Rondônia

Exercício: 2010 a 2013

PPA - PROGRAMAS FINALÍSTICOS E DE APOIO ADMINISTRATIVO

Órgão : 10 Secretaria Municipal de Assistência Social e Trabalho
Unidade : 001 Fundo Municipal de Assistência Social

Programa : 08.241.1190 PROGRAMA PROTEÇÃO SOCIAL BÁSICA

Objetivo : Prevenir situações de risco por meio do desenvolvimento de potencialidades e do fortalecimento de vinculos familiares e comunitários. Prestar atendimento à população que vive em situação de vulnerabilidade social decorrente da pobreza, privação (ausência de renda, precário ou nulo acesso aos serviços públicos, dentre outros) e/ ou fragilização de vínculos afetivos relacionais e de pertencimento social (discriminação etárias, étnicas, de gênero ou por deficiência, dentre outras).

Gerente : EDNEA VIECILI FABIANO CPF:400.261.162-00

Público Alvo : População em vulnerabilidade social

Justificativa : O Município possui uma demanda expressiva da população em situação e vulnerabilidade social: gestantes, crianças, jovens, idosos e famílias. Há necessidade de serviços, programas e projetos locais de acolhimento, convivência e socialização de famílias e de indivíduos, conforme identificação da situação de vulnerabilidade apresentada e este programa vem suprir essa necessidade.

Natureza	Início Previsto	Término Previsto	Multisetorial	Tipo
Contínuo				Finalístico

Indicador	Unid. Medida	Indice Mais Recente	2010	2011	2012	2013	Indice Final PPA
Nº de Idoso Atendido		4.200	4.200	4.200	4.800	4.800	18.000

Descrição da Ação	Unid. Medida	Tipo	Meta	2010	Meta	2011	Meta	2012	Meta	2013	Meta	TOTAL
2.050 API- Apoio a Pessoa Idosa	Idoso	A	4.200	28.800,00	4.200	26.000,00	4.800	27.300,00	4.800	28.700,00	18.000	110.800,00

Produto : Idoso Atendido
Obj.:

Nat. Despesa	Fonte Recurso	Descrição	2010	2011	2012	2013	TOTAL
3.3.90.30.00.00	11502	API - APOIO A PESSOA IDOSA	28.800,00	18.000,00	15.600,00	17.000,00	79.400,00
3.3.90.32.00.00	11502	API - APOIO A PESSOA IDOSA	0,00	500,00	5.980,00	5.980,00	12.460,00
3.3.90.39.00.00	11502	API - APOIO A PESSOA IDOSA	0,00	7.500,00	5.720,00	5.720,00	18.940,00
		Total:	**28.800,00**	**26.000,00**	**27.300,00**	**28.700,00**	**110.800,00**

Total do Programa por Fonte de Recurso (Dados Financeiros em R$)		2010	2011	2012	2013	TOTAL
11502	API - APOIO A PESSOA IDOSA	28.800,00	26.000,00	27.300,00	28.700,00	110.800,00

Exercício: 2010 a 2013

PPA - PROGRAMAS FINALÍSTICOS E DE APOIO ADMINISTRATIVO

Total:	**28.800,00**	**26.000,00**	**27.300,00**	**28.700,00**	**110.800,00**

PREFEITURA MUNICIPAL DE PIMENTA BUENO
Estado de Rondônia

Exercício: 2010 a 2013

PPA - PROGRAMAS FINALÍSTICOS E DE APOIO ADMINISTRATIVO

Órgão : 10 Secretaria Municipal de Assistência Social e Trabalho
Unidade : 001 Fundo Municipal de Assistência Social

Programa : 08.242.1191 PROGRAMA DE PROTEÇÃO SOCIAL E ESPECIAL

Objetivo : Prestar atendimento assistencial a famílias e indivíduos que se encontram em situação de risco pessola e social, por ocorrência de abandono, maus tratos físicos e, ou psíquicos, abuso sexual, uso de substâncias psicoativas, cumprimento de medidas sócio-educativas, situação de rua, situação de trabalho infantil, entre outras.

Gerente : EDNEA VIECILI FABIANO CPF:400.261.162-00

Público Alvo : Famílias e indivíduos que se encontra em situação de risco pessoal e social.

Justificativa : O município de Pimenta Bueno apresenta demanda social por atendimento nos serviços de proteção social especiais de médias e altas complexidades, por apresentar inúmeros casos de usuários da assistência social em situação de abandono, maus tratos físicos e, ou, psíquicos, abuso sexual, uso de substâncias psicoativas, cumprimento de medidas sócio-educativas, situação de rua, situação de trabalho infantil. Dessa forma, há necessidade de se estruturar serviços nessa modalidade de atendimento assistencial.

Natureza	Início Previsto	Término Previsto	Multisetorial	Tipo
Contínuo				Finalístico

Indicador	Unid. Medida	Indice Mais Recente	2010	2011	2012	2013	Indice Final PPA
Nº de Deficiente Atendido		1.440	1.440	1.440	1.440	1.440	5.760

Descrição da Ação	Unid. Medida	Tipo	Meta	2010	Meta	2011	Meta	2012	Meta	2013	Meta	TOTAL
2.057 PPD - Programa Pessoa Portadora de Deficiência	Deficiente	A	1.440	32.107,00	1.440	35.420,00	1.440	37.191,00	1.440	30.000,00	5.760	134.718,00

Produto : Portador de Deficiência Atendida
Obj.:

Nat. Despesa	Fonte Recurso	Descrição	2010	2011	2012	2013	TOTAL
3.3.50.43.00.00	11504	PPD - PROGRAMA PESSOA PORTADOR	32.107,00	35.420,00	37.191,00	30.000,00	134.718,00
		Total:	**32.107,00**	**35.420,00**	**37.191,00**	**30.000,00**	**134.718,00**

Total do Programa por Fonte de Recurso (Dados Financeiros em R$)		2010	2011	2012	2013	TOTAL
11504	PPD - PROGRAMA PESSOA PORTADORA DE DEFICIENCIA FISICA	32.107,00	35.420,00	37.191,00	30.000,00	134.718,00
	Total:	**32.107,00**	**35.420,00**	**37.191,00**	**30.000,00**	**134.718,00**

PREFEITURA MUNICIPAL DE PIMENTA BUENO
Estado de Rondônia

Exercício: 2010 a 2013

PPA - PROGRAMAS FINALÍSTICOS E DE APOIO ADMINISTRATIVO

Órgão : 10 Secretaria Municipal de Assistência Social e Trabalho
Unidade : 001 Fundo Municipal de Assistência Social

Programa : 08.243.1191 PROGRAMA DE PROTEÇÃO SOCIAL E ESPECIAL

Objetivo : Prestar atendimento assistencial a famílias e indivíduos que se encontram em situação de risco pessola e social, por ocorrência de abandono, maus tratos físicos e, ou psíquicos, abuso sexual, uso de substâncias psicoativas, cumprimento de medidas sócio-educativas, situação de rua, situação de trabalho infantil, entre outras.

Gerente : EDNEA VIECILI FABIANO CPF:400.261.162-00

Público Alvo : Famílias e indivíduos que se encontra em situação de risco pessoal e social.

Justificativa : O município de Pimenta Bueno apresenta demanda social por atendimento nos serviços de proteção social especiais de médias e altas complexidades, por apresentar inúmeros casos de usuários da assistência social em situação de abandono, maus tratos físicos e, ou, psíquicos, abuso sexual, uso de substâncias psicoativas, cumprimento de medidas sócio-educativas, situação de rua, situação de trabalho infantil. Dessa forma, há necessidade de se estruturar serviços nessa modalidade de atendimento assistencial.

Natureza	Início Previsto	Término Previsto	Multisetorial	Tipo
Contínuo				Finalístico

Indicador	Unid. Medida	Indice Mais Recente	2010	2011	2012	2013	Indice Final PPA
Nº de pessoas e famílias atendidas no programa		3.037	3.037	3.037	3.037	3.037	12.048

Descrição da Ação	Unid. Medida	Tipo	Meta	2010	Meta	2011	Meta	2012	Meta	2013	Meta	TOTAL
2.056 Serviço de Enfrentamento á Violência, abuso e exploração sexual da criança e adolescente	Pessoas	A	600	70.800,00	600	56.740,00	600	59.577,00	600	62.556,00	2.400	249.673,00

Produto : Crianças/Família Atendidas
Obj.:

Nat. Despesa	Fonte Recurso	Descrição	2010	2011	2012	2013	TOTAL
3.1.90.11.00.00	11555	COMBATE A EXPLORAÇÃO SEXUAL - I	37.200,00	0,00	0,00	0,00	37.200,00
3.3.90.30.00.00	11555	COMBATE A EXPLORAÇÃO SEXUAL - I	21.600,00	36.740,00	38.210,00	41.189,00	137.739,00
3.3.90.39.00.00	11555	COMBATE A EXPLORAÇÃO SEXUAL - I	12.000,00	20.000,00	21.367,00	21.367,00	74.734,00
		Total:	**70.800,00**	**56.740,00**	**59.577,00**	**62.556,00**	**249.673,00**

Descrição da Ação	Unid. Medida	Tipo	Meta	2010	Meta	2011	Meta	2012	Meta	2013	Meta	TOTAL

PPA - PROGRAMAS FINALÍSTICOS E DE APOIO ADMINISTRATIVO

2.058 PAC - Programa de Atenção a Criança	Crianças/Adole	A	360	24.000,00	360	21.780,00	360	22.869,00	360	24.013,00	1.440	92.662,00

Produto : Crianças/Adolescentes Atendidos
Obj.:

Nat. Despesa	Fonte Recurso	Descrição	2010	2011	2012	2013	TOTAL
3.3.90.30.00.00	11503	PAC - PROGRAMA DE ATENCAO A CR	24.000,00	21.780,00	22.869,00	24.013,00	92.662,00
		Total:	**24.000,00**	**21.780,00**	**22.869,00**	**24.013,00**	**92.662,00**

Total do Programa por Fonte de Recurso (Dados Financeiros em R$)		2010	2011	2012	2013	TOTAL
11503	PAC - PROGRAMA DE ATENCAO A CRIANCA	24.000,00	21.780,00	22.869,00	24.013,00	92.662,00
11555	COMBATE A EXPLORAÇÃO SEXUAL - INFANTO JUVENIL	70.800,00	56.740,00	59.577,00	62.556,00	249.673,00
	Total:	**94.800,00**	**78.520,00**	**82.446,00**	**86.569,00**	**342.335,00**

Exercício: 2010 a 2013

PPA - PROGRAMAS FINALÍSTICOS E DE APOIO ADMINISTRATIVO

Órgão : 10 Secretaria Municipal de Assistência Social e Trabalho
Unidade : 001 Fundo Municipal de Assistência Social

Programa : 08.244.1190 PROGRAMA PROTEÇÃO SOCIAL BÁSICA

Objetivo : Prevenir situações de risco por meio do desenvolvimento de potencialidades e do fortalecimento de vinculos familiares e comunitários. Prestar atendimento à população que vive em situação de vulnerabilidade social decorrente da pobreza, privação (ausência de renda, precário ou nulo acesso aos serviços públicos, dentre outros) e/ ou fragilização de vínculos afetivos relacionais e de pertencimento social (discriminação etárias, étnicas, de gênero ou por deficiência, dentre outras).

Gerente : EDNEA VIECILI FABIANO CPF:400.261.162-00

Público Alvo : População em vulnerabilidade social

Justificativa : O Município possui uma demanda expressiva da população em situação e vulnerabilidade social: gestantes, crianças, jovens, idosos e famílias. Há necessidade de serviços, programas e projetos locais de acolhimento, convivência e socialização de famílias e de indivíduos, conforme identificação da situação de vulnerabilidade apresentada e este programa vem suprir essa necessidade.

Natureza	Início Previsto	Término Previsto	Multisetorial	Tipo
Contínuo				Finalístico

Indicador	Unid. Medida	Indice Mais Recente	2010	2011	2012	2013	Indice Final PPA
Nº de pessoas e famílias atendidas no programa		13.800	13.800	13.800	13.800	13.800	55.200

Descrição da Ação	Unid. Medida	Tipo	Meta	2010	Meta	2011	Meta	2012	Meta	2013	Meta	TOTAL
2.051 Programa de Atendimento Integral à Família - CRAS	Pessoas	A	3.600	76.000,00	3.600	79.380,00	3.800	83.500,00	3.800	87.500,00	14.800	326.380,00

Produto : Família Atendida
Obj.:

Nat. Despesa	Fonte Recurso	Descrição	2010	2011	2012	2013	TOTAL
3.3.90.30.00.00	11559	PROGRAMA DE ATENDIMENTO INTE	59.000,00	62.380,00	64.875,00	64.750,00	251.005,00
3.3.90.39.00.00	11559	PROGRAMA DE ATENDIMENTO INTE	17.000,00	17.000,00	18.625,00	22.750,00	75.375,00
		Total:	**76.000,00**	**79.380,00**	**83.500,00**	**87.500,00**	**326.380,00**

Descrição da Ação	Unid. Medida	Tipo	Meta	2010	Meta	2011	Meta	2012	Meta	2013	Meta	TOTAL
2.053 CRAS- Implantar a Equipe de Apoio a Família (PAIF)	Unidade	A	6.000	36.000,00	0	0,00	0	0,00	0	0,00	6.000	36.000,00

PPA - PROGRAMAS FINALÍSTICOS E DE APOIO ADMINISTRATIVO

Produto : Equipe Implantada
Obj.:

Nat. Despesa	Fonte Recurso	Descrição	2010	2011	2012	2013	TOTAL
3.3.90.30.00.00	11505	PETI - PROGRAMA DE ERRADICACAO I	20.000,00	0,00	0,00	0,00	20.000,00
3.3.90.39.00.00	11505	PETI - PROGRAMA DE ERRADICACAO I	16.000,00	0,00	0,00	0,00	16.000,00
		Total:	**36.000,00**	**0,00**	**0,00**	**0,00**	**36.000,00**

Descrição da Ação	Unid. Medida	Tipo	Meta	2010	Meta	2011	Meta	2012	Meta	2013	Meta	TOTAL
2.054 Apoio a Gestão do Programa Bolsa Família (IGD)	Pessoas	A	3.600	136.500,00	3.600	64.900,00	3.600	68.145,00	3.600	72.000,00	14.400	341.545,00

Produto : Gestão Efetuada
Obj.:

Nat. Despesa	Fonte Recurso	Descrição	2010	2011	2012	2013	TOTAL
3.3.90.14.00.00	11538	BOLSA FAMILIA	5.000,00	3.000,00	3.000,00	3.000,00	14.000,00
3.3.90.30.00.00	11538	BOLSA FAMILIA	15.000,00	30.000,00	30.000,00	30.000,00	105.000,00
3.3.90.33.00.00	11538	BOLSA FAMILIA	1.500,00	1.000,00	1.000,00	1.000,00	4.500,00
3.3.90.39.00.00	11538	BOLSA FAMILIA	50.000,00	20.900,00	24.145,00	10.000,00	105.045,00
4.4.90.52.00.00	11538	BOLSA FAMILIA	65.000,00	10.000,00	10.000,00	28.000,00	113.000,00
		Total:	**136.500,00**	**64.900,00**	**68.145,00**	**72.000,00**	**341.545,00**

Total do Programa por Fonte de Recurso (Dados Financeiros em R$)		2010	2011	2012	2013	TOTAL
11505	PETI - PROGRAMA DE ERRADICACAO DO TRABALHO INFANTIL	36.000,00	0,00	0,00	0,00	36.000,00
11538	BOLSA FAMILIA	136.500,00	64.900,00	68.145,00	72.000,00	341.545,00
11559	PROGRAMA DE ATENDIMENTO INTEGRAL À FAMÍLIA	76.000,00	79.380,00	83.500,00	87.500,00	326.380,00
	Total:	**248.500,00**	**144.280,00**	**151.645,00**	**159.500,00**	**703.925,00**

PREFEITURA MUNICIPAL DE PIMENTA BUENO
Estado de Rondônia

Exercício: 2010 a 2013

PPA - PROGRAMAS FINALÍSTICOS E DE APOIO ADMINISTRATIVO

Órgão : 10 Secretaria Municipal de Assistência Social e Trabalho
Unidade : 001 Fundo Municipal de Assistência Social

Programa : 08.244.1192 APOIO Á REDE SOCIASSISTENCIAL DE PROTEÇÃO BÁSICA E ESPECIAL

Objetivo : Potencializar a rede prestadora de serviços socio-assistêncila direta e indireta.

Gerente : EDNEA VIECILI FABIANO CPF:400.261.162-00

Público Alvo : População em situação de vulnerabilidade social

Justificativa : A Lei nº 8.742/93 (Lei Orgânica da Assistência Social- LOAS) ao definir as diretrizae da organização da assistência social, assim o faz:Art. 15 compete aos Municípios, entre outros:" I -destinar recursos financeiro para custeio do pagamento dos auxílios natalidade e funeral, mediante critérios estabelecidos pelos Conselhos Municipais de Assistência Social; III- Executar os projetos de enfrentamento da probreza, incluindo a parceiria com organizações da sociedade civil;IV-atender às ações assistenciais de caráter de emergência; V- prestar os serviços assistenciais de que trata o art. 23 desta lei.

Natureza	Início Previsto	Término Previsto	Multisetorial	Tipo
Contínuo				Finalístico

Indicador	Unid. Medida	Indice Mais Recente	2010	2011	2012	2013	Indice Final PPA
Nº de pessoas e famílias atendidas no programa		1.500	1.500	1.500	1.700	1.700	6.400

Descrição da Ação	Unid. Medida	Tipo	Meta	2010	Meta	2011	Meta	2012	Meta	2013	Meta	TOTAL
2.059 Prestar Assistência a População em Situação de Vulnerabilidade Social.	Pessoas	A	1.500	214.790,80	1.500	220.135,05	1.700	208.104,00	1.700	226.767,00	6.400	869.796,85

Produto : Pessoas Atendidas
Obj.:

Nat. Despesa	Fonte Recurso	Descrição	2010	2011	2012	2013	TOTAL
3.3.50.43.00.00	10000	RECURSOS LIVRES	11.051,00	12.600,00	13.104,00	13.628,00	50.383,00
3.3.90.14.00.00	10000	RECURSOS LIVRES	9.551,00	16.025,00	13.000,00	8.000,00	46.576,00
3.3.90.30.00.00	10000	RECURSOS LIVRES	24.472,77	95.691,77	80.000,00	100.000,00	300.164,54
3.3.90.32.00.00	10000	RECURSOS LIVRES	17.051,82	18.900,00	15.000,00	23.139,00	74.090,82
3.3.90.33.00.00	10000	RECURSOS LIVRES	4.051,92	5.250,00	2.000,00	4.000,00	15.301,92
3.3.90.39.00.00	10000	RECURSOS LIVRES	24.051,92	50.561,53	45.000,00	40.000,00	159.613,45
4.4.90.51.00.00	10000	RECURSOS LIVRES	79.051,82	330,75	5.000,00	8.000,00	92.382,57

PPA - PROGRAMAS FINALÍSTICOS E DE APOIO ADMINISTRATIVO

4.4.90.52.00.00	10000	RECURSOS LIVRES		45.508,55	20.776,00	35.000,00	30.000,00	131.284,55
			Total:	**214.790,80**	**220.135,05**	**208.104,00**	**226.767,00**	**869.796,85**

Total do Programa por Fonte de Recurso (Dados Financeiros em R$)			**2010**	**2011**	**2012**	**2013**	**TOTAL**
10000	RECURSOS LIVRES		214.790,80	220.135,05	208.104,00	226.767,00	869.796,85
		Total:	**214.790,80**	**220.135,05**	**208.104,00**	**226.767,00**	**869.796,85**

PREFEITURA MUNICIPAL DE PIMENTA BUENO
Estado de Rondônia

Exercício: 2010 a 2013

PPA - PROGRAMAS FINALÍSTICOS E DE APOIO ADMINISTRATIVO

Órgão : 11 Secretaria Municipal de AssistÊncia Social e Trabalho
Unidade : 001 Fundo Municipal dos Direitos da Crianca e do Adolescente

---

Programa : 08.243.1193 ATENDIMENTO A REDE SOCIASSISTENCIAL DE PROTEÇÃO BÁSICA E ESPEC

Objetivo : Potencializar a rede prestadora de serviços social-assistêncial direta e indireta na área da criança e do adolescente.

Gerente : EDNEA VIECILI FABIANO CPF:400.261.162-00

Público Alvo : Crianças e do Adolescente

Justificativa : De acordo com o que preceitua o Art. 71 da Lei 4.320/64 é um Fundo Especial.Constitui-se numa diretriz da política de atendimento, conforme dispõe o insiso IV do artigo 88 do Estatuto da Criança e do Adolescente (Lei 8.069/90). O Fundo é um aporte de recursos financeiros reservados para a garantia dos direitos da criança e do adolescente, quando os mesmos têm seus direitos violados ou negligenciados. Sua natureza especial facilita a aplicação de recurosos alocados, com vistas ao cumprimento mais imediato das finalidades ao atendimento da população -alvo.

Natureza	Início Previsto	Término Previsto	Multisetorial	Tipo
Contínuo				Finalístico

Indicador	Unid. Medida	Indice Mais Recente	2010	2011	2012	2013	Indice Final PPA
Nº de Crianças e Adolescente Atendidos		15.792	15.792	15.972	17.000	17.000	65.584

Descrição da Ação	Unid. Medida	Tipo	Meta	2010	Meta	2011	Meta	2012	Meta	2013	Meta	TOTAL
2.060 Dar Aporte Financeiro e Reservado as Ações do FUMDICRA	Crianças/Adole	A	15.792	437.362,56	15.792	379.728,10	17.000	523.307,87	17.000	426.000,00	65.584	1.766.398,53

Produto : Criança e Adolescente Atendido
Obj.:

Nat. Despesa	Fonte Recurso	Descrição	2010	2011	2012	2013	TOTAL
3.1.90.11.00.00	10000	RECURSOS LIVRES	20.000,00	0,00	40.000,00	0,00	60.000,00
3.3.50.43.00.00	10000	RECURSOS LIVRES	118.000,00	127.000,00	133.300,00	180.000,00	558.300,00
3.3.90.14.00.00	10000	RECURSOS LIVRES	21.000,00	24.100,00	20.000,00	10.000,00	75.100,00
3.3.90.30.00.00	10000	RECURSOS LIVRES	54.000,00	123.211,58	139.000,00	75.000,00	391.211,58
3.3.90.32.00.00	10000	RECURSOS LIVRES	23.000,00	27.153,00	28.500,00	25.000,00	103.653,00
3.3.90.33.00.00	10000	RECURSOS LIVRES	14.341,90	12.553,00	13.200,00	6.000,00	46.094,90
3.3.90.39.00.00	10000	RECURSOS LIVRES	37.500,00	32.221,52	34.200,00	50.000,00	153.921,52

PPA - PROGRAMAS FINALÍSTICOS E DE APOIO ADMINISTRATIVO

4.4.90.51.00.00	10000	RECURSOS LIVRES	100.000,00	989,00	10.000,00	30.000,00	140.989,00
4.4.90.52.00.00	10000	RECURSOS LIVRES	49.520,66	32.500,00	105.107,87	50.000,00	237.128,53
		Total:	**437.362,56**	**379.728,10**	**523.307,87**	**426.000,00**	**1.766.398,53**

Total do Programa por Fonte de Recurso (Dados Financeiros em R$)		2010	2011	2012	2013	TOTAL
10000	RECURSOS LIVRES	437.362,56	379.728,10	523.307,87	426.000,00	1.766.398,53
	Total:	**437.362,56**	**379.728,10**	**523.307,87**	**426.000,00**	**1.766.398,53**

Exercício: 2010 a 2013

PPA - PROGRAMAS FINALÍSTICOS E DE APOIO ADMINISTRATIVO

Órgão : 13 Secretaria Municipal de Administracão Geral - SEMAD
Unidade : 001 Secretaria Municipal de Administracão Geral - SEMAD

Programa : 04.122.1205 APOIO ADMINISTRATIVO - SEMAD

Objetivo : Promover a unidade administrativa de meios para implementação e gestão de suas atividades

Gerente : DEBORA DE OLIVEIRA URIZZI BERNARDI CPF:894.157.522-20

Público Alvo : Munícipes e Servidores

Justificativa : Para melhor atendimento a nossa populção.

Natureza	Início Previsto	Término Previsto	Multisetorial	Tipo
Contínuo				Finalístico

Indicador	Unid. Medida	Indice Mais Recente	2010	2011	2012	2013	Indice Final PPA

Descrição da Ação	Unid. Medida	Tipo	Meta	2010	Meta	2011	Meta	2012	Meta	2013	Meta	TOTAL
2.092 Remuneração de Pessoal Ativo e Encargos Sociais	Pessoas	A	0	0,00	34	453.353,77	34	566.804,39	28	608.102,51	96	1.628.260,67

Produto : Pessoas Mantidas
Obj.:

Nat. Despesa	Fonte Recurso	Descrição	2010	2011	2012	2013	TOTAL
3.1.90.11.00.00	10000	RECURSOS LIVRES	0,00	386.474,36	462.526,68	480.618,98	1.329.620,02
3.1.90.13.00.00	10000	RECURSOS LIVRES	0,00	62.737,67	98.777,71	114.983,53	276.498,91
3.1.90.92.00.00	10000	RECURSOS LIVRES	0,00	0,00	500,00	500,00	1.000,00
3.1.90.94.00.00	10000	RECURSOS LIVRES	0,00	4.141,74	5.000,00	12.000,00	21.141,74
		Total:	**0,00**	**453.353,77**	**566.804,39**	**608.102,51**	**1.628.260,67**

Descrição da Ação	Unid. Medida	Tipo	Meta	2010	Meta	2011	Meta	2012	Meta	2013	Meta	TOTAL
2.093 Manutenção das Atividades da SEMAD	Und	A	0	0,00	1	209.334,86	1	252.800,00	1	451.980,00	3	914.114,86

Produto : Unidade Mantida
Obj.:

Exercício: 2010 a 2013

PPA - PROGRAMAS FINALÍSTICOS E DE APOIO ADMINISTRATIVO

Nat. Despesa	Fonte Recurso	Descrição	2010	2011	2012	2013	TOTAL
3.3.90.14.00.00	10000	RECURSOS LIVRES	0,00	5.692,50	4.200,00	11.500,00	21.392,50
3.3.90.30.00.00	10000	RECURSOS LIVRES	0,00	25.031,58	36.000,00	74.360,00	135.391,58
3.3.90.33.00.00	10000	RECURSOS LIVRES	0,00	1.178,70	1.500,00	4.000,00	6.678,70
3.3.90.39.00.00	10000	RECURSOS LIVRES	0,00	165.132,99	170.000,00	321.720,00	656.852,99
3.3.90.92.00.00	10000	RECURSOS LIVRES	0,00	0,00	1.100,00	1.100,00	2.200,00
4.4.90.52.00.00	10000	RECURSOS LIVRES	0,00	12.299,09	40.000,00	39.300,00	91.599,09
		Total:	**0,00**	**209.334,86**	**252.800,00**	**451.980,00**	**914.114,86**

Descrição da Ação	Unid. Medida	Tipo	Meta	2010	Meta	2011	Meta	2012	Meta	2013	Meta	TOTAL
2.094 Capacitação dos Servidores Públicos Municipais	Servidores	A	0	0,00	800	5.000,00	800	10.000,00	800	13.000,00	2.400	28.000,00

Produto : Servidores Capacitados
Obj.:

Nat. Despesa	Fonte Recurso	Descrição	2010	2011	2012	2013	TOTAL
3.3.90.30.00.00	10000	RECURSOS LIVRES	0,00	2.500,00	5.000,00	5.000,00	12.500,00
3.3.90.39.00.00	10000	RECURSOS LIVRES	0,00	2.500,00	5.000,00	8.000,00	15.500,00
		Total:	**0,00**	**5.000,00**	**10.000,00**	**13.000,00**	**28.000,00**

Total do Programa por Fonte de Recurso (Dados Financeiros em R$)		2010	2011	2012	2013	TOTAL
10000	RECURSOS LIVRES	0,00	667.688,63	829.604,39	1.073.082,51	2.570.375,53
	Total:	**0,00**	**667.688,63**	**829.604,39**	**1.073.082,51**	**2.570.375,53**

PREFEITURA MUNICIPAL DE PIMENTA BUENO
Estado de Rondônia

Exercício: 2010 a 2013

PPA - PROGRAMAS FINALÍSTICOS E DE APOIO ADMINISTRATIVO

Total Geral :	**31.568.802,48**	**31.101.622,66**	**33.826.253,44**	**37.647.107,65**	**134.143.786,23**

FUNDO MUNICIPAL DE SAUDE DE PIMENTA BUENO
Estado de Rondônia

Exercício: 2010 a 2013

PPA - PROGRAMAS FINALÍSTICOS E DE APOIO ADMINISTRATIVO

Órgão : 12 Secretaria Municipal de Saúde
Unidade : 001 Fundo Municipal de Saúde

Programa : 10.122.1195 APOIO ADMINISTRATIVO DA SECRETARIA MUNICIPAL DE SAÚDE

Objetivo : Prover a unidade administrativa de meios para implantar e implementar a gestão dos programas finalisticos da SEMSAU.

Gerente : Valéria Plantes de Santana Sanches CPF:646.860.602-06

Público Alvo : Servidores e colaboradores da SEMSAU

Justificativa : Tal programa visa custear as despesas com folha de pagamento de pessoal ativo do quadro de servidores efetivos, comissionados e gratificados, capacitação de servidores voltados a melhoria da qualidade dos serviços administrativos.

Natureza	Início Previsto	Término Previsto	Multisetorial	Tipo
Contínuo				Apoio Administrativo

Indicador	Unid. Medida	Indice Mais Recente	2010	2011	2012	2013	Indice Final PPA

Descrição da Ação	Unid. Medida	Tipo	Meta	2010	Meta	2011	Meta	2012	Meta	2013	Meta	TOTAL
1.040 Construção, Ampliação e Reforma de Bens e Imóvel	m²	P	500	50.000,00	0	0,00	0	0,00	0	0,00	500	50.000,00

Produto : Bens e Imóvel mantido
Obj.:

Nat. Despesa	Fonte Recurso	Descrição	2010	2011	2012	2013	TOTAL
4.4.90.51.00.00	21336	CONVENIOS DA UNIAO - SAUDE	50.000,00	0,00	0,00	0,00	50.000,00
		Total:	**50.000,00**	**0,00**	**0,00**	**0,00**	**50.000,00**

Descrição da Ação	Unid. Medida	Tipo	Meta	2010	Meta	2011	Meta	2012	Meta	2013	Meta	TOTAL
2.007 Apoio as Atividades do Conselho Municipal de Saúde	Atividades	A	1	0,00	1	2.000,00	1	12.000,00	0	0,00	3	14.000,00

Produto : Atividades do CMS
Obj.: Proporcionar melhores condições para a atuação do Conselho Municipal de Saúde.

Nat. Despesa	Fonte Recurso	Descrição	2010	2011	2012	2013	TOTAL
3.3.90.14.00.00	10200	RECEITAS DE IMPOSTOS E TRANSFERI	0,00	2.000,00	3.000,00	0,00	5.000,00

PPA - PROGRAMAS FINALÍSTICOS E DE APOIO ADMINISTRATIVO

3.3.90.30.00.00	10200	RECEITAS DE IMPOSTOS E TRANSFERI	0,00	0,00	2.000,00	0,00	2.000,00
3.3.90.33.00.00	10200	RECEITAS DE IMPOSTOS E TRANSFERI	0,00	0,00	2.000,00	0,00	2.000,00
3.3.90.39.00.00	10200	RECEITAS DE IMPOSTOS E TRANSFERI	0,00	0,00	2.000,00	0,00	2.000,00
4.4.90.52.00.00	10200	RECEITAS DE IMPOSTOS E TRANSFERI	0,00	0,00	3.000,00	0,00	3.000,00
		Total:	**0,00**	**2.000,00**	**12.000,00**	**0,00**	**14.000,00**

Descrição da Ação	Unid. Medida	Tipo	Meta	2010	Meta	2011	Meta	2012	Meta	2013	Meta	TOTAL
2.015 Capacitação de Servidores da Secretaria Municipal de Saúde - SEMSAU	Servidores	A	0	0,00	5	4.000,00	5	5.000,00	0	0,00	10	9.000,00

Produto : Servidores Capacitados

Obj.: Capacitar servidores para que os mesmos possam desempenhar suas atribuições com eficiência e eficácia.

Nat. Despesa	Fonte Recurso	Descrição	2010	2011	2012	2013	TOTAL
3.3.90.30.00.00	10200	RECEITAS DE IMPOSTOS E TRANSFERI	0,00	1.000,00	2.000,00	0,00	3.000,00
3.3.90.39.00.00	10200	RECEITAS DE IMPOSTOS E TRANSFERI	0,00	3.000,00	3.000,00	0,00	6.000,00
		Total:	**0,00**	**4.000,00**	**5.000,00**	**0,00**	**9.000,00**

Descrição da Ação	Unid. Medida	Tipo	Meta	2010	Meta	2011	Meta	2012	Meta	2013	Meta	TOTAL
2.067 Remuneração e Encargos Sociais de Pessoal da SEMSAU	Servidores	A	325	4.915.252,62	345	6.531.100,00	373	7.060.491,91	373	8.765.826,32	1.416	27.272.670,85

Produto : Servidores remunerados

Obj.: Garantir o pagamento regular das remunerações e encargos dos servidores da SEMSAU.

Nat. Despesa	Fonte Recurso	Descrição	2010	2011	2012	2013	TOTAL
3.1.90.11.00.00	10200	RECEITAS DE IMPOSTOS E TRANSFERI	3.405.125,62	3.375.000,00	3.990.000,00	4.259.500,00	15.029.625,62
3.1.90.11.00.00	10707	PAB - PISO DE ATENCAO BASICA	445.627,00	0,00	0,00	0,00	445.627,00
3.1.90.13.00.00	10200	RECEITAS DE IMPOSTOS E TRANSFERI	1.064.000,00	1.675.600,00	1.900.000,00	2.125.184,00	6.764.784,00
3.1.90.34.00.00	10200	RECEITAS DE IMPOSTOS E TRANSFERI	0,00	1.475.000,00	1.164.991,91	0,00	2.639.991,91
3.1.90.92.00.00	10200	RECEITAS DE IMPOSTOS E TRANSFERI	500,00	500,00	500,00	500,00	2.000,00
3.1.90.94.00.00	10200	RECEITAS DE IMPOSTOS E TRANSFERI	0,00	5.000,00	5.000,00	35.500,00	45.500,00
3.3.90.34.00.00	10200	RECEITAS DE IMPOSTOS E TRANSFERI	0,00	0,00	0,00	2.345.142,32	2.345.142,32
		Total:	**4.915.252,62**	**6.531.100,00**	**7.060.491,91**	**8.765.826,32**	**27.272.670,85**

Descrição da Ação	Unid. Medida	Tipo	Meta	2010	Meta	2011	Meta	2012	Meta	2013	Meta	TOTAL

PPA - PROGRAMAS FINALÍSTICOS E DE APOIO ADMINISTRATIVO

2.068 Manutenção das Atividades da SEMSAU	und	A	1	385.013,52	1	1.081.862,59	1	1.221.781,79	1	1.455.700,00	4	4.144.357,90

Produto : Unidade Mantida
Obj.: Implementar as ações administrativas.

Nat. Despesa	Fonte Recurso	Descrição	2010	2011	2012	2013	TOTAL
3.3.90.14.00.00	10200	RECEITAS DE IMPOSTOS E TRANSFERI	15.000,00	30.000,00	25.000,00	25.000,00	95.000,00
3.3.90.30.00.00	10200	RECEITAS DE IMPOSTOS E TRANSFERI	10.000,00	76.000,00	120.000,00	209.000,00	415.000,00
3.3.90.33.00.00	10200	RECEITAS DE IMPOSTOS E TRANSFERI	5.000,00	3.000,00	3.000,00	3.000,00	14.000,00
3.3.90.39.00.00	10200	RECEITAS DE IMPOSTOS E TRANSFERI	353.213,52	947.362,59	1.043.281,79	1.208.200,00	3.552.057,90
3.3.90.92.00.00	10200	RECEITAS DE IMPOSTOS E TRANSFERI	1.800,00	500,00	500,00	500,00	3.300,00
4.4.90.52.00.00	10200	RECEITAS DE IMPOSTOS E TRANSFERI	0,00	25.000,00	30.000,00	10.000,00	65.000,00
		Total:	**385.013,52**	**1.081.862,59**	**1.221.781,79**	**1.455.700,00**	**4.144.357,90**

Total do Programa por Fonte de Recurso (Dados Financeiros em R$)		2010	2011	2012	2013	TOTAL
10200	RECEITAS DE IMPOSTOS E TRANSFERENCIA DE IMPOSTOS - SAUDE	4.854.639,14	7.618.962,59	8.299.273,70	10.221.526,32	30.994.401,75
10707	PAB - PISO DE ATENCAO BASICA	445.627,00	0,00	0,00	0,00	445.627,00
21336	CONVENIOS DA UNIAO - SAUDE	50.000,00	0,00	0,00	0,00	50.000,00
	Total:	**5.350.266,14**	**7.618.962,59**	**8.299.273,70**	**10.221.526,32**	**31.490.028,75**

FUNDO MUNICIPAL DE SAUDE DE PIMENTA BUENO
Estado de Rondônia

Exercício: 2010 a 2013

PPA - PROGRAMAS FINALÍSTICOS E DE APOIO ADMINISTRATIVO

Órgão : 12 Secretaria Municipal de Saúde
Unidade : 001 Fundo Municipal de Saúde

Programa : 10.122.1206 APOIO AO CONSELHO MUNICIPAL DE SAÚDE

Objetivo : O programa visa custear as despesas das atividades desenvolvidas pelo Conselho Municipal de Saúde.

Gerente : ROSEMARY APARECIDA PASSADOR SANCHES DE GIULI CPF:037.481.748-02

Público Alvo : Membros do Conselho

Justificativa : Para aquisição de materiais e serviços que serão utilizados especificamente nas atividades desenvolvidas pelo Conselho Municipal de Saúde.

Natureza	Início Previsto	Término Previsto	Multisetorial	Tipo
Contínuo				Apoio Administrativo

Indicador	Unid. Medida	Indice Mais Recente	2010	2011	2012	2013	Indice Final PPA

Descrição da Ação	Unid. Medida	Tipo	Meta	2010	Meta	2011	Meta	2012	Meta	2013	Meta	TOTAL
2.108 Apoio as Atividades do Conselho Municipal de Saúde	reunião	A	0	0,00	0	0,00	0	0,00	12	12.000,00	12	12.000,00

Produto : Controle Social
Obj.: Aquisição de materiais e serviços

Nat. Despesa	Fonte Recurso	Descrição	2010	2011	2012	2013	TOTAL
3.3.90.14.00.00	10200	RECEITAS DE IMPOSTOS E TRANSFERI	0,00	0,00	0,00	3.000,00	3.000,00
3.3.90.30.00.00	10200	RECEITAS DE IMPOSTOS E TRANSFERI	0,00	0,00	0,00	2.000,00	2.000,00
3.3.90.33.00.00	10200	RECEITAS DE IMPOSTOS E TRANSFERI	0,00	0,00	0,00	2.000,00	2.000,00
3.3.90.39.00.00	10200	RECEITAS DE IMPOSTOS E TRANSFERI	0,00	0,00	0,00	2.000,00	2.000,00
4.4.90.52.00.00	10200	RECEITAS DE IMPOSTOS E TRANSFERI	0,00	0,00	0,00	3.000,00	3.000,00
		Total:	**0,00**	**0,00**	**0,00**	**12.000,00**	**12.000,00**

Total do Programa por Fonte de Recurso (Dados Financeiros em R$)		2010	2011	2012	2013	TOTAL
10200	RECEITAS DE IMPOSTOS E TRANSFERENCIA DE IMPOSTOS - SAUDE	0,00	0,00	0,00	12.000,00	12.000,00
	Total:	**0,00**	**0,00**	**0,00**	**12.000,00**	**12.000,00**

FUNDO MUNICIPAL DE SAUDE DE PIMENTA BUENO
Estado de Rondônia

Exercício: 2010 a 2013

PPA - PROGRAMAS FINALÍSTICOS E DE APOIO ADMINISTRATIVO

Órgão : 12 Secretaria Municipal de Saúde
Unidade : 001 Fundo Municipal de Saúde

Programa : 10.301.1196 ATENÇÃO BÁSICA

Objetivo : Implementar as Ações Básicas voltadas à prevenção, recuperação e internação domiciliar no sentido da desospitalização objetivando a humanização e diminuição de doenças.

Gerente : Joelma Pereira Oliveira CPF:674.757.602-00

Público Alvo : População geral do Município

Justificativa : O Município de Pimenta Bueno vem buscando ao longo dos anos implementar as políticas de Saúde desenvolvidas dentro do SUS no âmbito de suas competências pactuadas. Dando ênfase à Atenção Básica com vistas acima de tudo à melhoria da qualidade de vida das pessoas. Neste sentido torna-se imperioso os invenstimentos previstos, os quais buscam reestruturar fisicamente as unidades de saúde e adquirir novos equipamentos e manter as unidades em regular funcionamento, bem como o pagamento de gratificações, serviços de terceiros e adquirir bens de consumo necessários ao regular funcionamento das equipes.

Natureza	Início Previsto	Término Previsto	Multisetorial	Tipo
Contínuo				Finalístico

Indicador	Unid. Medida	Indice Mais Recente	2010	2011	2012	2013	Indice Final PPA
Unidade de Saúde	Und mantid	126.975	127.000	127.150	127.300	9	635.925

Descrição da Ação	Unid. Medida	Tipo	Meta	2010	Meta	2011	Meta	2012	Meta	2013	Meta	TOTAL
1.042 Ampliação e Reformas de Unidades de Saúde	und	P	2	851.000,00	0	309.000,00	2	0,00	0	0,00	4	1.160.000,00

Produto : Obra realizada
Obj.:

Nat. Despesa	Fonte Recurso	Descrição	2010	2011	2012	2013	TOTAL
3.3.90.39.00.00	10707	PAB - PISO DE ATENCAO BASICA	500,00	0,00	0,00	0,00	500,00
4.4.90.51.00.00	10000	RECURSOS LIVRES	318.428,58	0,00	0,00	0,00	318.428,58
4.4.90.51.00.00	10200	RECEITAS DE IMPOSTOS E TRANSFERI	281.571,42	9.000,00	0,00	0,00	290.571,42
4.4.90.51.00.00	10707	PAB - PISO DE ATENCAO BASICA	500,00	0,00	0,00	0,00	500,00
4.4.90.51.00.00	21336	CONVENIOS DA UNIAO - SAUDE	250.000,00	300.000,00	0,00	0,00	550.000,00
		Total:	**851.000,00**	**309.000,00**	**0,00**	**0,00**	**1.160.000,00**

PPA - PROGRAMAS FINALÍSTICOS E DE APOIO ADMINISTRATIVO

Descrição da Ação	Unid. Medida	Tipo	Meta	2010	Meta	2011	Meta	2012	Meta	2013	Meta	TOTAL
1.043 Aquisição de Equipamentos para Unidades de Saúde	und	P	15	35.000,00	15	0,00	21	0,00	0	0,00	51	35.000,00

Produto : Equipamentos adquiridos
Obj.:

Nat. Despesa	Fonte Recurso	Descrição	2010	2011	2012	2013	TOTAL
4.4.90.52.00.00	10707	PAB - PISO DE ATENCAO BASICA	5.000,00	0,00	0,00	0,00	5.000,00
4.4.90.52.00.00	21336	CONVENIOS DA UNIAO - SAUDE	30.000,00	0,00	0,00	0,00	30.000,00
		Total:	**35.000,00**	**0,00**	**0,00**	**0,00**	**35.000,00**

Descrição da Ação	Unid. Medida	Tipo	Meta	2010	Meta	2011	Meta	2012	Meta	2013	Meta	TOTAL
2.069 Remuneração dos servidores Rede Básica	Profissionais	A	8	537.740,00	4	461.300,00	4	461.300,00	4	461.300,00	20	1.921.640,00

Produto : Remuneração de médicos
Obj.: Remunerar médicos para atendimento na Rede Básica de Saúde do município.

Nat. Despesa	Fonte Recurso	Descrição	2010	2011	2012	2013	TOTAL
3.1.90.13.00.00	10707	PAB - PISO DE ATENCAO BASICA	93.240,00	76.800,00	76.800,00	76.800,00	323.640,00
3.1.90.34.00.00	10707	PAB - PISO DE ATENCAO BASICA	444.000,00	384.000,00	384.000,00	0,00	1.212.000,00
3.1.90.92.00.00	10707	PAB - PISO DE ATENCAO BASICA	500,00	500,00	500,00	500,00	2.000,00
3.3.90.34.00.00	10707	PAB - PISO DE ATENCAO BASICA	0,00	0,00	0,00	384.000,00	384.000,00
		Total:	**537.740,00**	**461.300,00**	**461.300,00**	**461.300,00**	**1.921.640,00**

Descrição da Ação	Unid. Medida	Tipo	Meta	2010	Meta	2011	Meta	2012	Meta	2013	Meta	TOTAL
2.070 Manutenção das Atividades da Atenção Básica - PAB Fixo	UBS's	A	25.102	438.301,94	6	322.700,00	6	361.900,00	9	403.225,00	25.123	1.526.126,94

Produto : UBS's mantidas
Obj.: Garantir a manutenção das Unidades Básicas de Saúde.

Nat. Despesa	Fonte Recurso	Descrição	2010	2011	2012	2013	TOTAL
3.3.90.14.00.00	10707	PAB - PISO DE ATENCAO BASICA	25.000,00	5.000,00	5.000,00	5.000,00	40.000,00
3.3.90.30.00.00	10707	PAB - PISO DE ATENCAO BASICA	218.701,94	155.700,00	165.400,00	231.225,00	771.026,94
3.3.90.32.00.00	10707	PAB - PISO DE ATENCAO BASICA	1.000,00	12.000,00	15.000,00	5.000,00	33.000,00
3.3.90.33.00.00	10707	PAB - PISO DE ATENCAO BASICA	5.000,00	1.500,00	1.000,00	1.500,00	9.000,00
3.3.90.39.00.00	10707	PAB - PISO DE ATENCAO BASICA	187.600,00	120.000,00	150.000,00	160.000,00	617.600,00

3.3.90.92.00.00	10707	PAB - PISO DE ATENCAO BASICA	1.000,00	500,00	500,00	500,00	2.500,00
4.4.90.52.00.00	10707	PAB - PISO DE ATENCAO BASICA	0,00	28.000,00	25.000,00	0,00	53.000,00
		Total:	**438.301,94**	**322.700,00**	**361.900,00**	**403.225,00**	**1.526.126,94**

Descrição da Ação	Unid. Medida	Tipo	Meta	2010	Meta	2011	Meta	2012	Meta	2013	Meta	TOTAL
2.071 Remuneração das Equipes Saúde Bucal - ESB	Equipes	A	0	0,00	6	124.000,00	6	125.000,00	0	0,00	12	249.000,00

Produto : Remuneração das ESB's

Obj.: Remunerar as equipes pertencentes às equipes da Saúde Bucal.

Nat. Despesa	Fonte Recurso	Descrição	2010	2011	2012	2013	TOTAL
3.1.90.11.00.00	10710	PSF ODONTO - SAUDE BUCAL - PROGR	0,00	64.000,00	65.000,00	0,00	129.000,00
3.1.90.34.00.00	10710	PSF ODONTO - SAUDE BUCAL - PROGR	0,00	60.000,00	60.000,00	0,00	120.000,00
		Total:	**0,00**	**124.000,00**	**125.000,00**	**0,00**	**249.000,00**

Descrição da Ação	Unid. Medida	Tipo	Meta	2010	Meta	2011	Meta	2012	Meta	2013	Meta	TOTAL
2.072 Manutenção das Atividades das Equipes Saúde Bucal - ESB	Atendimentos	A	43.660	192.000,00	18.864	125.480,00	18.864	136.954,00	0	0,00	81.388	454.434,00

Produto : Apoio as ESB's

Obj.: Obter materiais e serviços para a manutenção das atividades das ESB's.

Nat. Despesa	Fonte Recurso	Descrição	2010	2011	2012	2013	TOTAL
3.3.90.30.00.00	10710	PSF ODONTO - SAUDE BUCAL - PROGR	192.000,00	90.480,00	96.954,00	0,00	379.434,00
3.3.90.39.00.00	10710	PSF ODONTO - SAUDE BUCAL - PROGR	0,00	15.000,00	20.000,00	0,00	35.000,00
4.4.90.52.00.00	10710	PSF ODONTO - SAUDE BUCAL - PROGR	0,00	20.000,00	20.000,00	0,00	40.000,00
		Total:	**192.000,00**	**125.480,00**	**136.954,00**	**0,00**	**454.434,00**

Descrição da Ação	Unid. Medida	Tipo	Meta	2010	Meta	2011	Meta	2012	Meta	2013	Meta	TOTAL
2.073 Remuneração das Equipes Saúde da Família - ESF	Equipes	A	27.689	143.600,00	6	471.000,00	6	471.000,00	0	0,00	27.701	1.085.600,00

Produto : Equipes remuneradas

Obj.: Remunerar as equipes da Saúde da Família conforme cadastro junto ao Ministério de Saúde.

Nat. Despesa	Fonte Recurso	Descrição	2010	2011	2012	2013	TOTAL
3.1.90.11.00.00	10709	PSF - PROGRAMA DE SAUDE DA FAMII	0,00	200.000,00	200.000,00	0,00	400.000,00
3.1.90.34.00.00	10709	PSF - PROGRAMA DE SAUDE DA FAMII	0,00	271.000,00	271.000,00	0,00	542.000,00

PPA - PROGRAMAS FINALÍSTICOS E DE APOIO ADMINISTRATIVO

3.3.90.30.00.00	10709	PSF - PROGRAMA DE SAUDE DA FAMIL	143.600,00	0,00	0,00	0,00	143.600,00
		Total:	**143.600,00**	**471.000,00**	**471.000,00**	**0,00**	**1.085.600,00**

Descrição da Ação	Unid. Medida	Tipo	Meta	2010	Meta	2011	Meta	2012	Meta	2013	Meta	TOTAL
2.074 Manutenção das Atividades das Equipes Saúde da Família - ESF	Pacientes	A	35.290	50.000,00	35.390	254.760,00	35.490	291.048,00	0	0,00	106.17	595.808,00

Produto : Apoio às equipes ESF's

Obj.: Realizar a manutenção das atividades das ESF's através da aquisição de materiais e realizações de serviços.

Nat. Despesa	Fonte Recurso	Descrição	2010	2011	2012	2013	TOTAL
3.3.90.14.00.00	10709	PSF - PROGRAMA DE SAUDE DA FAMIL	0,00	5.000,00	5.000,00	0,00	10.000,00
3.3.90.30.00.00	10709	PSF - PROGRAMA DE SAUDE DA FAMIL	50.000,00	188.260,00	224.548,00	0,00	462.808,00
3.3.90.33.00.00	10709	PSF - PROGRAMA DE SAUDE DA FAMIL	0,00	1.500,00	1.500,00	0,00	3.000,00
3.3.90.39.00.00	10709	PSF - PROGRAMA DE SAUDE DA FAMIL	0,00	40.000,00	40.000,00	0,00	80.000,00
4.4.90.52.00.00	10709	PSF - PROGRAMA DE SAUDE DA FAMIL	0,00	20.000,00	20.000,00	0,00	40.000,00
		Total:	**50.000,00**	**254.760,00**	**291.048,00**	**0,00**	**595.808,00**

Descrição da Ação	Unid. Medida	Tipo	Meta	2010	Meta	2011	Meta	2012	Meta	2013	Meta	TOTAL
2.075 Manutenção das Atividades do PACS/PSF - PSF Estado	Plano de aplica	A	1.516	15.000,00	6	105.000,00	6	110.250,00	1	121.000,00	1.529	351.250,00

Produto : Manutenção da Atenção Básica

Obj.: Adquirir materiais e serviços destinados às Equipes Saúde da Família, Saúde Bucal e ACS's, conforme Plano de Aplicação do Co-Financiamento junto ao Estado.

Nat. Despesa	Fonte Recurso	Descrição	2010	2011	2012	2013	TOTAL
3.3.90.30.00.00	10707	PAB - PISO DE ATENCAO BASICA	0,00	0,00	0,00	95.000,00	95.000,00
3.3.90.30.00.00	10709	PSF - PROGRAMA DE SAUDE DA FAMIL	8.000,00	44.000,00	46.150,00	0,00	98.150,00
3.3.90.39.00.00	10707	PAB - PISO DE ATENCAO BASICA	0,00	0,00	0,00	21.000,00	21.000,00
3.3.90.39.00.00	10709	PSF - PROGRAMA DE SAUDE DA FAMIL	7.000,00	19.000,00	20.000,00	0,00	46.000,00
4.4.90.52.00.00	10707	PAB - PISO DE ATENCAO BASICA	0,00	0,00	0,00	5.000,00	5.000,00
4.4.90.52.00.00	10709	PSF - PROGRAMA DE SAUDE DA FAMIL	0,00	42.000,00	44.100,00	0,00	86.100,00
		Total:	**15.000,00**	**105.000,00**	**110.250,00**	**121.000,00**	**351.250,00**

Descrição da Ação	Unid. Medida	Tipo	Meta	2010	Meta	2011	Meta	2012	Meta	2013	Meta	TOTAL

PPA - PROGRAMAS FINALÍSTICOS E DE APOIO ADMINISTRATIVO

2.076 Remuneração dos Agentes Comunitários de Saúde -ACS	ACS	A	1.100	251.949,00	100.00	468.720,00	100.00	468.720,00	0	0,00	201.10	1.189.389,00

Produto : ACS's remunerados

Obj.: Remunerar os Agentes Comunitários de Saúde.

Nat. Despesa	Fonte Recurso	Descrição	2010	2011	2012	2013	TOTAL
3.1.90.11.00.00	10711	PACS - PROGRAMA AGENTES COMUNI	0,00	468.720,00	468.720,00	0,00	937.440,00
3.3.90.30.00.00	10711	PACS - PROGRAMA AGENTES COMUNI	251.949,00	0,00	0,00	0,00	251.949,00
		Total:	**251.949,00**	**468.720,00**	**468.720,00**	**0,00**	**1.189.389,00**

Descrição da Ação	Unid. Medida	Tipo	Meta	2010	Meta	2011	Meta	2012	Meta	2013	Meta	TOTAL
2.077 Manutenção das Atividades dos Agentes Comunitários de Saúde - ACS	Visitas	A	2.900	21.000,00	100.80	45.360,00	100.80	62.280,00	0	0,00	204.50	128.640,00

Produto : Apoio a ações dos ACS's

Obj.: Manter as atividades dos ACS's com a aquisição de materiais e serviços.

Nat. Despesa	Fonte Recurso	Descrição	2010	2011	2012	2013	TOTAL
3.3.90.30.00.00	10711	PACS - PROGRAMA AGENTES COMUNI	0,00	29.807,80	57.280,00	0,00	87.087,80
3.3.90.39.00.00	10711	PACS - PROGRAMA AGENTES COMUNI	21.000,00	10.552,20	0,00	0,00	31.552,20
4.4.90.52.00.00	10711	PACS - PROGRAMA AGENTES COMUNI	0,00	5.000,00	5.000,00	0,00	10.000,00
		Total:	**21.000,00**	**45.360,00**	**62.280,00**	**0,00**	**128.640,00**

Total do Programa por Fonte de Recurso (Dados Financeiros em R$)		2010	2011	2012	2013	TOTAL
10000	RECURSOS LIVRES	318.428,58	0,00	0,00	0,00	318.428,58
10200	RECEITAS DE IMPOSTOS E TRANSFERENCIA DE IMPOSTOS - SAUDE	281.571,42	9.000,00	0,00	0,00	290.571,42
10707	PAB - PISO DE ATENCAO BASICA	982.041,94	784.000,00	823.200,00	985.525,00	3.574.766,94
10709	PSF - PROGRAMA DE SAUDE DA FAMILIA	208.600,00	830.760,00	872.298,00	0,00	1.911.658,00
10710	PSF ODONTO - SAUDE BUCAL - PROGRAMA DE SAUDE DA FAMILIA	192.000,00	249.480,00	261.954,00	0,00	703.434,00
10711	PACS - PROGRAMA AGENTES COMUNITARIOS DE SAUDE	272.949,00	514.080,00	531.000,00	0,00	1.318.029,00
21336	CONVENIOS DA UNIAO - SAUDE	280.000,00	300.000,00	0,00	0,00	580.000,00
	Total:	**2.535.590,94**	**2.687.320,00**	**2.488.452,00**	**985.525,00**	**8.696.887,94**

FUNDO MUNICIPAL DE SAUDE DE PIMENTA BUENO
Estado de Rondônia

Exercício: 2010 a 2013

PPA - PROGRAMAS FINALÍSTICOS E DE APOIO ADMINISTRATIVO

Órgão : 12 Secretaria Municipal de Saúde
Unidade : 001 Fundo Municipal de Saúde

Programa : 10.301.1197 ASSISTÊNCIA À SAÚDE NO SISTEMA PENITENCIÁRIO

Objetivo : Subsidiar as ações da equipe multidisciplinar de saúde da Casa de Detenção.

Gerente : Joelma Pereira Oliveira CPF:674.757.602-00

Público Alvo : Equipes de Saúde

Justificativa : As ações a serem desenvolvidas são voltadas para prevenção, promoção e tratamento de agravos, primando pela atenção integral à saúde, priorizando ações voltadas a saúde bucal, saúde da mulher, doenças sexualmente transmissíveis, aids e hepatites virais, saúde mental, controle da tuberculose, hipertensão e diabetes, hanseníase, assistência farmacêutica básica, imunizações e coletas de exames laboratoriais.

Natureza	Início Previsto	Término Previsto	Multisetorial	Tipo
Contínuo				Finalístico

Indicador	Unid. Medida	Indice Mais Recente	2010	2011	2012	2013	Indice Final PPA
Procedimentos/Visitas	atividades	1.030	1.050	1.060	1.070	1.080	4.260

Descrição da Ação	Unid. Medida	Tipo	Meta	2010	Meta	2011	Meta	2012	Meta	2013	Meta	TOTAL
2.078 Atenção à Saúde no Sistema Penitenciário	Procedimento	A	50	65.040,00	50	54.800,00	50	71.400,00	1.080	20.360,00	1.230	211.600,00

Produto : Reeducandos atendidos
Obj.: Garantir o atendimento à saúde aos reeducandos da cadeia pública municipal, através da equipe multidisciplinar de saúde.

Nat. Despesa	Fonte Recurso	Descrição	2010	2011	2012	2013	TOTAL
3.3.90.14.00.00	10707	PAB - PISO DE ATENCAO BASICA	0,00	0,00	0,00	3.000,00	3.000,00
3.3.90.30.00.00	10707	PAB - PISO DE ATENCAO BASICA	50.040,00	39.800,00	56.400,00	10.360,00	156.600,00
3.3.90.33.00.00	10707	PAB - PISO DE ATENCAO BASICA	0,00	0,00	0,00	2.000,00	2.000,00
3.3.90.39.00.00	10707	PAB - PISO DE ATENCAO BASICA	15.000,00	15.000,00	15.000,00	5.000,00	50.000,00
		Total:	**65.040,00**	**54.800,00**	**71.400,00**	**20.360,00**	**211.600,00**

Descrição da Ação	Unid. Medida	Tipo	Meta	2010	Meta	2011	Meta	2012	Meta	2013	Meta	TOTAL
2.106 Remuneração da equipe multidisciplinar da Assistência Prisional	Equipes de Saú	A	0	0,00	0	0,00	1	0,00	13	25.000,00	14	25.000,00

Exercício: 2010 a 2013

PPA - PROGRAMAS FINALÍSTICOS E DE APOIO ADMINISTRATIVO

Produto : Folha de pagamento
Obj.: Garantir a remuneração dos profissionais de saúde que atuam na Casa de Detenção.

Nat. Despesa	Fonte Recurso	Descrição	2010	2011	2012	2013	TOTAL
3.1.90.11.00.00	10707	PAB - PISO DE ATENCAO BASICA	0,00	0,00	0,00	12.000,00	12.000,00
3.1.90.13.00.00	10707	PAB - PISO DE ATENCAO BASICA	0,00	0,00	0,00	5.500,00	5.500,00
3.3.90.34.00.00	10707	PAB - PISO DE ATENCAO BASICA	0,00	0,00	0,00	7.500,00	7.500,00
		Total:	**0,00**	**0,00**	**0,00**	**25.000,00**	**25.000,00**

Total do Programa por Fonte de Recurso (Dados Financeiros em R$)		2010	2011	2012	2013	TOTAL
10707	PAB - PISO DE ATENCAO BASICA	65.040,00	54.800,00	71.400,00	45.360,00	236.600,00
	Total:	**65.040,00**	**54.800,00**	**71.400,00**	**45.360,00**	**236.600,00**

FUNDO MUNICIPAL DE SAUDE DE PIMENTA BUENO
Estado de Rondônia

Exercício: 2010 a 2013

PPA - PROGRAMAS FINALÍSTICOS E DE APOIO ADMINISTRATIVO

Órgão : 12 Secretaria Municipal de Saúde
Unidade : 001 Fundo Municipal de Saúde

Programa : 10.301.1207 SAÚDE BUCAL

Objetivo : Oferecer serviços básicos de prevenção e tratamento de saúde bucal a população do município de Pimenta Bueno-RO.

Gerente : Meire de Souza CPF:288.765.708-96

Público Alvo : População do município de Pimenta Bueno-RO.

Justificativa : O programa visa a muntenção dos centros odontológicos, bem como possibilitar a execução das ações das 06 (seis) equipes de saúde bucal que estão devidamente aprovadas pelo Ministério da Saúde.

Natureza	Início Previsto	Término Previsto	Multisetorial	Tipo
Contínuo				Finalístico

Indicador	Unid. Medida	Indice Mais Recente	2010	2011	2012	2013	Indice Final PPA
Procedimentos/Visitas	atividades	18.864	0	0	0	18.864	18.864

Descrição da Ação	Unid. Medida	Tipo	Meta	2010	Meta	2011	Meta	2012	Meta	2013	Meta	TOTAL
2.109 Remuneração das equipes Saúde Bucal	Pessoas	A	0	0,00	0	0,00	0	0,00	14	126.000,00	14	126.000,00

Produto : Servidores remunerados
Obj.: Remunerar pessoal.

Nat. Despesa	Fonte Recurso	Descrição	2010	2011	2012	2013	TOTAL
3.1.90.11.00.00	10710	PSF ODONTO - SAUDE BUCAL - PROGR	0,00	0,00	0,00	108.000,00	108.000,00
3.3.90.34.00.00	10710	PSF ODONTO - SAUDE BUCAL - PROGR	0,00	0,00	0,00	18.000,00	18.000,00
		Total:	**0,00**	**0,00**	**0,00**	**126.000,00**	**126.000,00**

Descrição da Ação	Unid. Medida	Tipo	Meta	2010	Meta	2011	Meta	2012	Meta	2013	Meta	TOTAL
2.110 Manutenção das atividades das equipes Saúde Bucal	Equipe	A	0	0,00	0	0,00	0	0,00	6	111.551,00	6	111.551,00

Produto : Equipes mantidas
Obj.: Manter as atividades das equipes de Saúde Bucal.

Exercício: 2010 a 2013

PPA - PROGRAMAS FINALÍSTICOS E DE APOIO ADMINISTRATIVO

Nat. Despesa	Fonte Recurso	Descrição	2010	2011	2012	2013	TOTAL
3.3.90.14.00.00	10710	PSF ODONTO - SAUDE BUCAL - PROGR	0,00	0,00	0,00	2.000,00	2.000,00
3.3.90.30.00.00	10710	PSF ODONTO - SAUDE BUCAL - PROGR	0,00	0,00	0,00	68.551,00	68.551,00
3.3.90.33.00.00	10710	PSF ODONTO - SAUDE BUCAL - PROGR	0,00	0,00	0,00	1.000,00	1.000,00
3.3.90.39.00.00	10710	PSF ODONTO - SAUDE BUCAL - PROGR	0,00	0,00	0,00	20.000,00	20.000,00
4.4.90.52.00.00	10710	PSF ODONTO - SAUDE BUCAL - PROGR	0,00	0,00	0,00	20.000,00	20.000,00
		Total:	**0,00**	**0,00**	**0,00**	**111.551,00**	**111.551,00**

Total do Programa por Fonte de Recurso (Dados Financeiros em R$)		2010	2011	2012	2013	TOTAL
10710	PSF ODONTO - SAUDE BUCAL - PROGRAMA DE SAUDE DA FAMILIA	0,00	0,00	0,00	237.551,00	237.551,00
	Total:	**0,00**	**0,00**	**0,00**	**237.551,00**	**237.551,00**

FUNDO MUNICIPAL DE SAUDE DE PIMENTA BUENO
Estado de Rondônia

Exercício: 2010 a 2013

PPA - PROGRAMAS FINALÍSTICOS E DE APOIO ADMINISTRATIVO

Órgão : 12 Secretaria Municipal de Saúde
Unidade : 001 Fundo Municipal de Saúde

Programa : 10.301.1208 SAÚDE DA FAMÍLIA

Objetivo : Oferecer serviços básicos de prevenção e tratamento de saúde através das equipes cadastradas junto ao Ministério da Saúde.

Gerente : Joelma Pereira Oliveira CPF:674.757.602-00

Público Alvo : População do municúipio de Pimenta Bueno-RO.

Justificativa : O programa visa proporcionar meios para a execução das ações das 08 (oito) equipes de saúde da família e agentes comuinitários de saúde.

Natureza	Início Previsto	Término Previsto	Multisetorial	Tipo
Contínuo				Finalístico

Indicador	Unid. Medida	Indice Mais Recente	2010	2011	2012	2013	Indice Final PPA
Procedimentos/Visitas	atividades	127.500				127.500	

Descrição da Ação	Unid. Medida	Tipo	Meta	2010	Meta	2011	Meta	2012	Meta	2013	Meta	TOTAL
2.111 Remuneração das equipes Saúde da Família	Servidores remu	A	0	0,00	0	0,00	0	0,00	24	946.276,00	24	946.276,00

Produto : Servidores remunerados
Obj.: Remunerar os servidores integrantes das equipes da Saúde da Família.

Nat. Despesa	Fonte Recurso	Descrição	2010	2011	2012	2013	TOTAL
3.1.90.11.00.00	10709	PSF - PROGRAMA DE SAUDE DA FAMIL	0,00	0,00	0,00	130.000,00	130.000,00
3.3.90.34.00.00	10709	PSF - PROGRAMA DE SAUDE DA FAMIL	0,00	0,00	0,00	816.276,00	816.276,00
		Total:	**0,00**	**0,00**	**0,00**	**946.276,00**	**946.276,00**

Descrição da Ação	Unid. Medida	Tipo	Meta	2010	Meta	2011	Meta	2012	Meta	2013	Meta	TOTAL
2.112 Manutenção das atividades das equipes Saúde da Família	Equipes	A	0	0,00	0	0,00	0	0,00	8	177.444,00	8	177.444,00

Produto : Equipes mantidas
Obj.: Manter as atividades das equipes Saúde da Família.

Nat. Despesa	Fonte Recurso	Descrição	2010	2011	2012	2013	TOTAL

PPA - PROGRAMAS FINALÍSTICOS E DE APOIO ADMINISTRATIVO

3.3.90.14.00.00	10709	PSF - PROGRAMA DE SAUDE DA FAMIL	0,00	0,00	0,00	2.000,00	2.000,00
3.3.90.30.00.00	10709	PSF - PROGRAMA DE SAUDE DA FAMIL	0,00	0,00	0,00	50.000,00	50.000,00
3.3.90.33.00.00	10709	PSF - PROGRAMA DE SAUDE DA FAMIL	0,00	0,00	0,00	1.000,00	1.000,00
3.3.90.39.00.00	10709	PSF - PROGRAMA DE SAUDE DA FAMIL	0,00	0,00	0,00	26.944,00	26.944,00
4.4.90.52.00.00	10000	RECURSOS LIVRES	0,00	0,00	0,00	97.000,00	97.000,00
4.4.90.52.00.00	10709	PSF - PROGRAMA DE SAUDE DA FAMIL	0,00	0,00	0,00	500,00	500,00
		Total:	**0,00**	**0,00**	**0,00**	**177.444,00**	**177.444,00**

Descrição da Ação	Unid. Medida	Tipo	Meta	2010	Meta	2011	Meta	2012	Meta	2013	Meta	TOTAL
2.113 Remuneração dos Agentes Comunitários de Saúde - ACS	ACS	A	0	0,00	0	0,00	0	0,00	79	875.871,00	79	875.871,00

Produto : Servidores remunerados

Obj.: Remunerar os servidores devidamente contratados para o exercício da função de agente comunitário de saúde.

Nat. Despesa	Fonte Recurso	Descrição	2010	2011	2012	2013	TOTAL
3.1.90.11.00.00	10711	PACS - PROGRAMA AGENTES COMUNI	0,00	0,00	0,00	715.000,00	715.000,00
3.1.90.13.00.00	10711	PACS - PROGRAMA AGENTES COMUNI	0,00	0,00	0,00	160.871,00	160.871,00
		Total:	**0,00**	**0,00**	**0,00**	**875.871,00**	**875.871,00**

Total do Programa por Fonte de Recurso (Dados Financeiros em R$)		2010	2011	2012	2013	TOTAL
10000	RECURSOS LIVRES	0,00	0,00	0,00	97.000,00	97.000,00
10709	PSF - PROGRAMA DE SAUDE DA FAMILIA	0,00	0,00	0,00	1.026.720,00	1.026.720,00
10711	PACS - PROGRAMA AGENTES COMUNITARIOS DE SAUDE	0,00	0,00	0,00	875.871,00	875.871,00
	Total:	**0,00**	**0,00**	**0,00**	**1.999.591,00**	**1.999.591,00**

FUNDO MUNICIPAL DE SAUDE DE PIMENTA BUENO
Estado de Rondônia

Exercício: 2010 a 2013

PPA - PROGRAMAS FINALÍSTICOS E DE APOIO ADMINISTRATIVO

Órgão : 12 Secretaria Municipal de Saúde
Unidade : 001 Fundo Municipal de Saúde

Programa : 10.302.1201 MÉDIA E ALTA COMPLEXIDADE AMBULATORIAL E HOSPITALAR - MAC

Objetivo : Implementar o Atendimento Hospitalar de Emergência, Ambulatorial Especializado, Internações, Cirurgias Seletivas, Exames Laboratóriais para pacientes internos e deslocamento de pacientes para outros municípios.

Gerente : Diego Fontoura de Souza CPF:979.097.422-15

Público Alvo : População do Município de Pimenta Bueno e outros municípios pactuados.

Justificativa : O Município de Pimenta Bueno possui uma unidade hospitalar com 46 leitos, equipada para atendimentos de urgência e emergencia, bem como internações de observação, clinica médica, clinica cirúrgica, procedimentos cirúrgicos de pequeno e média complexidade, obstetrícia, pediatria e serviços de apoio a diagnóstico e terapia, reabilitação, imunização em sintese e realização básica e média complexidade I e II, neste sentido continuará a mantendo e implementando as ações das políticas públicas públicas desaúde desenvolvidas desntro do SUS no âmbito de suas competências pactuada, com vistas a garantir a integralidade e melhoria da saúde e bem estar da população. Neste sentido torna-se imperioso os investimentos previstos, os quais buscam reestruturar fisicamente a unidade de saúde, adquirir novos equipamentos e manter em pleno funcionamento.

Natureza	Início Previsto	Término Previsto	Multisetorial	Tipo
Contínuo				Finalístico

Indicador	Unid. Medida	Indice Mais Recente	2010	2011	2012	2013	Indice Final PPA
Nº de Atendimentos		46.283	46.383	46.483	46.583	46.683	186.132

Descrição da Ação	Unid. Medida	Tipo	Meta	2010	Meta	2011	Meta	2012	Meta	2013	Meta	TOTAL
1.046 Construção, Ampliação e REforma de Bens Imóvel	M²	P	1.200	450.000,00	0	0,00	0	0,00	0	0,00	1.200	450.000,00

Produto : Obras Realizada
Obj.:

Nat. Despesa	Fonte Recurso	Descrição	2010	2011	2012	2013	TOTAL
3.3.90.39.00.00	10716	MAC - MEDIA ALTA COMPLEXIDADE	1.000,00	0,00	0,00	0,00	1.000,00
4.4.90.51.00.00	10716	MAC - MEDIA ALTA COMPLEXIDADE	49.000,00	0,00	0,00	0,00	49.000,00
4.4.90.51.00.00	21337	CONVENIOS DO ESTADO - SAUDE	400.000,00	0,00	0,00	0,00	400.000,00
		Total:	**450.000,00**	**0,00**	**0,00**	**0,00**	**450.000,00**

Descrição da Ação	Unid. Medida	Tipo	Meta	2010	Meta	2011	Meta	2012	Meta	2013	Meta	TOTAL

PPA - PROGRAMAS FINALÍSTICOS E DE APOIO ADMINISTRATIVO

1.047 Aquisição de Equipamentos e Material Permanete	Unidade	P	15	65.000,00	0	0,00	0	0,00	0	0,00	15	65.000,00

Produto : Equipamentos
Obj.:

Nat. Despesa	Fonte Recurso	Descrição	2010	2011	2012	2013	TOTAL
4.4.90.52.00.00	10716	MAC - MEDIA ALTA COMPLEXIDADE	50.000,00	0,00	0,00	0,00	50.000,00
4.4.90.52.00.00	21336	CONVENIOS DA UNIAO - SAUDE	15.000,00	0,00	0,00	0,00	15.000,00
		Total:	**65.000,00**	**0,00**	**0,00**	**0,00**	**65.000,00**

Descrição da Ação	Unid. Medida	Tipo	Meta	2010	Meta	2011	Meta	2012	Meta	2013	Meta	TOTAL
2.081 Remuneração e Encargos Sociais de Servidores Terceirizados - MAC	Unidade	A	11	363.500,00	0	0,00	0	0,00	0	0,00	11	363.500,00

Produto : Pessoas Remuneradas
Obj.:

Nat. Despesa	Fonte Recurso	Descrição	2010	2011	2012	2013	TOTAL
3.1.90.13.00.00	10716	MAC - MEDIA ALTA COMPLEXIDADE	63.000,00	0,00	0,00	0,00	63.000,00
3.1.90.34.00.00	10716	MAC - MEDIA ALTA COMPLEXIDADE	300.000,00	0,00	0,00	0,00	300.000,00
3.1.90.92.00.00	10716	MAC - MEDIA ALTA COMPLEXIDADE	500,00	0,00	0,00	0,00	500,00
		Total:	**363.500,00**	**0,00**	**0,00**	**0,00**	**363.500,00**

Descrição da Ação	Unid. Medida	Tipo	Meta	2010	Meta	2011	Meta	2012	Meta	2013	Meta	TOTAL
2.082 Manutenção das Atividades do HMM Ana Neta - MAC	Proced/Atend	A	1	1.122.500,00	162	1.740.000,00	162	1.747.654,00	46.683	1.804.411,63	47.008	6.414.565,63

Produto : Procedimentos/Atendimentos realizados
Obj.: Adquirir materiais e serviços para a manutenção das atividades de Média e Alta Complexidade no município.

Nat. Despesa	Fonte Recurso	Descrição	2010	2011	2012	2013	TOTAL
3.3.90.14.00.00	10716	MAC - MEDIA ALTA COMPLEXIDADE	20.000,00	20.000,00	25.000,00	35.000,00	100.000,00
3.3.90.30.00.00	10716	MAC - MEDIA ALTA COMPLEXIDADE	840.500,00	1.300.000,00	1.229.500,00	970.619,00	4.340.619,00
3.3.90.33.00.00	10716	MAC - MEDIA ALTA COMPLEXIDADE	1.500,00	1.500,00	2.000,00	5.000,00	10.000,00
3.3.90.39.00.00	10716	MAC - MEDIA ALTA COMPLEXIDADE	245.500,00	308.000,00	370.000,00	450.000,00	1.373.500,00
3.3.90.92.00.00	10716	MAC - MEDIA ALTA COMPLEXIDADE	15.000,00	500,00	500,00	500,00	16.500,00
4.4.90.52.00.00	10000	RECURSOS LIVRES	0,00	0,00	0,00	143.292,63	143.292,63

PPA - PROGRAMAS FINALÍSTICOS E DE APOIO ADMINISTRATIVO

4.4.90.52.00.00	10716	MAC - MEDIA ALTA COMPLEXIDADE	0,00	110.000,00	120.654,00	200.000,00	430.654,00
		Total:	**1.122.500,00**	**1.740.000,00**	**1.747.654,00**	**1.804.411,63**	**6.414.565,63**

Descrição da Ação	Unid. Medida	Tipo	Meta	2010	Meta	2011	Meta	2012	Meta	2013	Meta	TOTAL
2.101 Manutenção das Atividades do CAPS	Unid	A	0	0,00	0	0,00	1	261.648,00	0	0,00	1	261.648,00

Produto : Unidades Mantidas
Obj.:

Nat. Despesa	Fonte Recurso	Descrição	2010	2011	2012	2013	TOTAL
3.3.90.14.00.00	10716	MAC - MEDIA ALTA COMPLEXIDADE	0,00	0,00	20.000,00	0,00	20.000,00
3.3.90.30.00.00	10716	MAC - MEDIA ALTA COMPLEXIDADE	0,00	0,00	75.000,00	0,00	75.000,00
3.3.90.33.00.00	10716	MAC - MEDIA ALTA COMPLEXIDADE	0,00	0,00	15.000,00	0,00	15.000,00
3.3.90.36.00.00	10716	MAC - MEDIA ALTA COMPLEXIDADE	0,00	0,00	15.000,00	0,00	15.000,00
3.3.90.39.00.00	10716	MAC - MEDIA ALTA COMPLEXIDADE	0,00	0,00	36.648,00	0,00	36.648,00
4.4.90.52.00.00	10716	MAC - MEDIA ALTA COMPLEXIDADE	0,00	0,00	100.000,00	0,00	100.000,00
		Total:	**0,00**	**0,00**	**261.648,00**	**0,00**	**261.648,00**

Total do Programa por Fonte de Recurso (Dados Financeiros em R$)		2010	2011	2012	2013	TOTAL
10000	RECURSOS LIVRES	0,00	0,00	0,00	143.292,63	143.292,63
10716	MAC - MEDIA ALTA COMPLEXIDADE	1.586.000,00	1.740.000,00	2.009.302,00	1.661.119,00	6.996.421,00
21336	CONVENIOS DA UNIAO - SAUDE	15.000,00	0,00	0,00	0,00	15.000,00
21337	CONVENIOS DO ESTADO - SAUDE	400.000,00	0,00	0,00	0,00	400.000,00
	Total:	**2.001.000,00**	**1.740.000,00**	**2.009.302,00**	**1.804.411,63**	**7.554.713,63**

Exercício: 2010 a 2013

PPA - PROGRAMAS FINALÍSTICOS E DE APOIO ADMINISTRATIVO

Órgão : 12 Secretaria Municipal de Saúde
Unidade : 001 Fundo Municipal de Saúde

Programa : 10.302.1209 PROGRAMA DE ATENÇÃO PSICOSSOCIAL - CAPS

Objetivo : Garantir atendimento especializado em Saúde Mental.

Gerente : EDSON RAIMUNDO PEREIRA CPF:106.545.502-04

Público Alvo : População do município de Pimenta Bueno-RO

Justificativa : Possibilitar atendimento aos pacientes com problemas mentais no âmbito municipal.

Natureza	Início Previsto	Término Previsto	Multisetorial	Tipo
Contínuo				Finalístico

Indicador	Unid. Medida	Indice Mais Recente	2010	2011	2012	2013	Indice Final PPA
Procedimentos/Visitas	atividades	8.000				8.000	

Descrição da Ação	Unid. Medida	Tipo	Meta	2010	Meta	2011	Meta	2012	Meta	2013	Meta	TOTAL
2.107 Remuneração da equipe multidisciplinar do CAPS	Pessoas	A	0	0,00	0	0,00	0	0.00	10	152.847,00	10	152.847,00

Produto : Servidores remunerados
Obj.: Remunerar profissionais do Centro de Atenção Psicossocial.

Nat. Despesa	Fonte Recurso	Descrição	2010	2011	2012	2013	TOTAL
3.1.90.11.00.00	10716	MAC - MEDIA ALTA COMPLEXIDADE	0,00	0,00	0,00	119.104,00	119.104,00
3.3.90.34.00.00	10716	MAC - MEDIA ALTA COMPLEXIDADE	0,00	0,00	0,00	33.743,00	33.743,00
		Total:	**0,00**	**0,00**	**0,00**	**152.847,00**	**152.847,00**

Descrição da Ação	Unid. Medida	Tipo	Meta	2010	Meta	2011	Meta	2012	Meta	2013	Meta	TOTAL
2.114 Manutenção das atividades do CAPS	Centro especial	A	0	0,00	0	0,00	0	0,00	1	186.813,00	1	186.813,00

Produto : Unidade mantida
Obj.: Garantir o funcionamento integral das ações do CAPS.

Nat. Despesa	Fonte Recurso	Descrição	2010	2011	2012	2013	TOTAL
3.3.90.14.00.00	10716	MAC - MEDIA ALTA COMPLEXIDADE	0,00	0,00	0,00	5.000,00	5.000,00

PPA - PROGRAMAS FINALÍSTICOS E DE APOIO ADMINISTRATIVO

3.3.90.30.00.00	10716	MAC - MEDIA ALTA COMPLEXIDADE	0,00	0,00	0,00	105.413,00	105.413,00
3.3.90.33.00.00	10716	MAC - MEDIA ALTA COMPLEXIDADE	0,00	0,00	0,00	2.000,00	2.000,00
3.3.90.36.00.00	10716	MAC - MEDIA ALTA COMPLEXIDADE	0,00	0,00	0,00	8.400,00	8.400,00
3.3.90.39.00.00	10716	MAC - MEDIA ALTA COMPLEXIDADE	0,00	0,00	0,00	25.000,00	25.000,00
4.4.90.52.00.00	10716	MAC - MEDIA ALTA COMPLEXIDADE	0,00	0,00	0,00	41.000,00	41.000,00
		Total:	**0,00**	**0,00**	**0,00**	**186.813,00**	**186.813,00**

Total do Programa por Fonte de Recurso (Dados Financeiros em R$)		**2010**	**2011**	**2012**	**2013**	**TOTAL**
10716	MAC - MEDIA ALTA COMPLEXIDADE	0,00	0,00	0,00	339.660,00	339.660,00
	Total:	**0,00**	**0,00**	**0,00**	**339.660,00**	**339.660,00**

FUNDO MUNICIPAL DE SAUDE DE PIMENTA BUENO
Estado de Rondônia

Exercício: 2010 a 2013

PPA - PROGRAMAS FINALÍSTICOS E DE APOIO ADMINISTRATIVO

Órgão : 12 Secretaria Municipal de Saúde
Unidade : 001 Fundo Municipal de Saúde

Programa : 10.303.1199 ASSISTENCIA FARMACÊUTICA BÁSICA

Objetivo : Garantir a dispensação de medicamentos da Assistência Farmacêutica Básica para melhoria de vida do usúario.

Gerente : VALDIRENE DE OLIVEIRA CPF:575.696.902-06

Público Alvo : População do Municipio de Pimenta Bueno-RO.

Justificativa : A Assistência Farmacêutica Básica consiste em recursos financeiros e ações destinados, exclusivamente, à aquisição de medicamentos básicos, contribuindo para a garantia da integralidade na prestação de assistência básica à saúde, conforme preconizado pelo SUS.

Natureza	Início Previsto	Término Previsto	Multisetorial	Tipo
Contínuo				Finalístico

Indicador	Unid. Medida	Indice Mais Recente	2010	2011	2012	2013	Indice Final PPA
Pacientes Cadastrados		2.410	2.510	2.610	2.710	2.810	10.640

Descrição da Ação	Unid. Medida	Tipo	Meta	2010	Meta	2011	Meta	2012	Meta	2013	Meta	TOTAL
2.079 Assistência Farmacêutica Básica	Pacientes	A	2.310	143.000,00	2.310	230.000,00	2.310	241.500,00	2.810	173.318,40	9.740	787.818,40

Produto : Pacientes atendidos
Obj.: Garantir a aquisição de medicamentos relacionados no REMUME.

Nat. Despesa	Fonte Recurso	Descrição	2010	2011	2012	2013	TOTAL
3.3.90.30.00.00	10712	FARMACIA BASICA	0,00	50.000,00	52.500,00	0,00	102.500,00
3.3.90.30.00.00	10751	ASSISTÊNCIA FARMACEUTICA	143.000,00	153.000,00	160.650,00	173.318,40	629.968,40
4.4.90.52.00.00	10751	ASSISTÊNCIA FARMACEUTICA	0,00	27.000,00	28.350,00	0,00	55.350,00
		Total:	**143.000,00**	**230.000,00**	**241.500,00**	**173.318,40**	**787.818,40**

Descrição da Ação	Unid. Medida	Tipo	Meta	2010	Meta	2011	Meta	2012	Meta	2013	Meta	TOTAL
2.089 Assistência Farmacêutica - Estado	Pacientes	A	0	0,00	0	0,00	0	0,00	2.810	50.000,00	2.810	50.000,00

Produto : Pacientes atendidos
Obj.: Garantir a aquisição de medicamentos relacionados no REMUME - Estado

Exercício: 2010 a 2013

PPA - PROGRAMAS FINALÍSTICOS E DE APOIO ADMINISTRATIVO

Nat. Despesa	Fonte Recurso	Descrição	2010	2011	2012	2013	TOTAL
3.3.90.30.00.00	10712	FARMACIA BASICA	0,00	0,00	0,00	45.000,00	45.000,00
4.4.90.52.00.00	10712	FARMACIA BASICA	0,00	0,00	0,00	5.000,00	5.000,00
		Total:	**0,00**	**0,00**	**0,00**	**50.000,00**	**50.000,00**

Total do Programa por Fonte de Recurso (Dados Financeiros em R$)		2010	2011	2012	2013	TOTAL
10712	FARMACIA BASICA	0,00	50.000,00	52.500,00	50.000,00	152.500,00
10751	ASSISTÊNCIA FARMACEUTICA	143.000,00	180.000,00	189.000,00	173.318,40	685.318,40
	Total:	**143.000,00**	**230.000,00**	**241.500,00**	**223.318,40**	**837.818,40**

FUNDO MUNICIPAL DE SAUDE DE PIMENTA BUENO
Estado de Rondônia

Exercício: 2010 a 2013

PPA - PROGRAMAS FINALÍSTICOS E DE APOIO ADMINISTRATIVO

Órgão : 12 Secretaria Municipal de Saúde
Unidade : 001 Fundo Municipal de Saúde

Programa : 10.305.1200 VIGILÂNCIA EM SAÚDE

Objetivo : Visa manter controle e vigilância em saúde, conforme Plano Municipal de Saúde.

Gerente : EDILSON PACHECO SAMPAIO CPF:000.031.216-32

Público Alvo : População do município de Pimenta Bueno.

Justificativa : Visa manter e restaurar a sanidade populacional com enfoque as doenças endemicas e infecto-contagiosas e importadas norteando-se nos dados epidemiológicos de forma a garantir a saúde e melhoria da qualidade de vida da população.

Natureza	Início Previsto	Término Previsto	Multisetorial	Tipo
Contínuo				Finalístico

Indicador	Unid. Medida	Indice Mais Recente	2010	2011	2012	2013	Indice Final PPA
Nº Notificações		1.256	1.256	1.336	1.456	1.556	5.604
Procedimentos/Visitas	atividades	200.000				200.000	

Descrição da Ação	Unid. Medida	Tipo	Meta	2010	Meta	2011	Meta	2012	Meta	2013	Meta	TOTAL
1.044 Construção, Ampliação e Reforma das unidade de Saúde	Unidade	P	0	0,00	0	0,00	0	0,00	0	0,00	0	0,00

Produto : Obras Realizadas
Obj.:

Nat. Despesa	Fonte Recurso	Descrição	2010	2011	2012	2013	TOTAL
		Total:					

Descrição da Ação	Unid. Medida	Tipo	Meta	2010	Meta	2011	Meta	2012	Meta	2013	Meta	TOTAL
1.045 Aquisição de Equipamentos e Materiais Permanentes	Unidade	P	3	2.000,00	0	0,00	0	0,00	0	0,00	3	2.000,00

Produto : Equipamentos Adquiridos
Obj.:

Nat. Despesa	Fonte Recurso	Descrição	2010	2011	2012	2013	TOTAL
4.4.90.52.00.00	10750	VIGILÂNCIA EM SAÚDE	2.000,00	0,00	0,00	0,00	2.000,00

PPA - PROGRAMAS FINALÍSTICOS E DE APOIO ADMINISTRATIVO

			Total:	2.000,00		0,00		0,00		0,00		2.000,00
Descrição da Ação	**Unid. Medida**	**Tipo**	**Meta**	**2010**	**Meta**	**2011**	**Meta**	**2012**	**Meta**	**2013**	**Meta**	**TOTAL**
2.080 Manutenção das Atividades de Vigilância em Saúde	Atividades/açõe	A	1.256	125.371,60	1.336	114.500,00	1.456	120.000,00	200.00	126.000,00	204.04	485.871,60

Produto : Controle epidemiológico
Obj.: Adquirir materiais e serviços para manter as atividades de vigilância em saúde no município.

Nat. Despesa	**Fonte Recurso**	**Descrição**	**2010**	**2011**	**2012**	**2013**	**TOTAL**
3.3.90.14.00.00	10750	VIGILÂNCIA EM SAÚDE	10.000,00	7.000,00	8.000,00	15.000,00	40.000,00
3.3.90.30.00.00	10750	VIGILÂNCIA EM SAÚDE	79.142,00	60.000,00	75.000,00	68.500,00	282.642,00
3.3.90.33.00.00	10750	VIGILÂNCIA EM SAÚDE	3.000,00	3.000,00	3.000,00	4.000,00	13.000,00
3.3.90.39.00.00	10750	VIGILÂNCIA EM SAÚDE	32.229,60	36.000,00	30.000,00	33.000,00	131.229,60
3.3.90.92.00.00	10750	VIGILÂNCIA EM SAÚDE	1.000,00	500,00	500,00	500,00	2.500,00
4.4.90.52.00.00	10750	VIGILÂNCIA EM SAÚDE	0,00	8.000,00	3.500,00	5.000,00	16.500,00
		Total:	**125.371,60**	**114.500,00**	**120.000,00**	**126.000,00**	**485.871,60**

Descrição da Ação	**Unid. Medida**	**Tipo**	**Meta**	**2010**	**Meta**	**2011**	**Meta**	**2012**	**Meta**	**2013**	**Meta**	**TOTAL**
2.087 Manutenção das Atividade da Vigilância Sanitária	Ações/inspeçõe	A	0	0,00	0	20.000,00	0	21.000,00	2.200	22.050,00	2.200	63.050,00

Produto : Vigilância Sanitária
Obj.: Promover através de aquisição de materiais e serviços as atividades de vigilência sanitária no município.

Nat. Despesa	**Fonte Recurso**	**Descrição**	**2010**	**2011**	**2012**	**2013**	**TOTAL**
3.3.90.14.00.00	10714	VIGILANCIA SANITARIA	0,00	2.000,00	2.000,00	3.000,00	7.000,00
3.3.90.30.00.00	10714	VIGILANCIA SANITARIA	0,00	11.000,00	11.500,00	12.050,00	34.550,00
3.3.90.33.00.00	10714	VIGILANCIA SANITARIA	0,00	1.000,00	1.000,00	1.000,00	3.000,00
3.3.90.39.00.00	10714	VIGILANCIA SANITARIA	0,00	3.000,00	3.500,00	4.000,00	10.500,00
4.4.90.52.00.00	10714	VIGILANCIA SANITARIA	0,00	3.000,00	3.000,00	2.000,00	8.000,00
		Total:	**0,00**	**20.000,00**	**21.000,00**	**22.050,00**	**63.050,00**

Total do Programa por Fonte de Recurso (Dados Financeiros em R$)		**2010**	**2011**	**2012**	**2013**	**TOTAL**
10714	VIGILANCIA SANITARIA	0,00	20.000,00	21.000,00	22.050,00	63.050,00
10750	VIGILÂNCIA EM SAÚDE	127.371,60	114.500,00	120.000,00	126.000,00	487.871,60

FUNDO MUNICIPAL DE SAUDE DE PIMENTA BUENO
Estado de Rondônia

Exercício: 2010 a 2013

PPA - PROGRAMAS FINALÍSTICOS E DE APOIO ADMINISTRATIVO

Total:	127.371,60	134.500,00	141.000,00	148.050,00	550.921,60