ORÇAMENTO FISCAL

L O A -2009

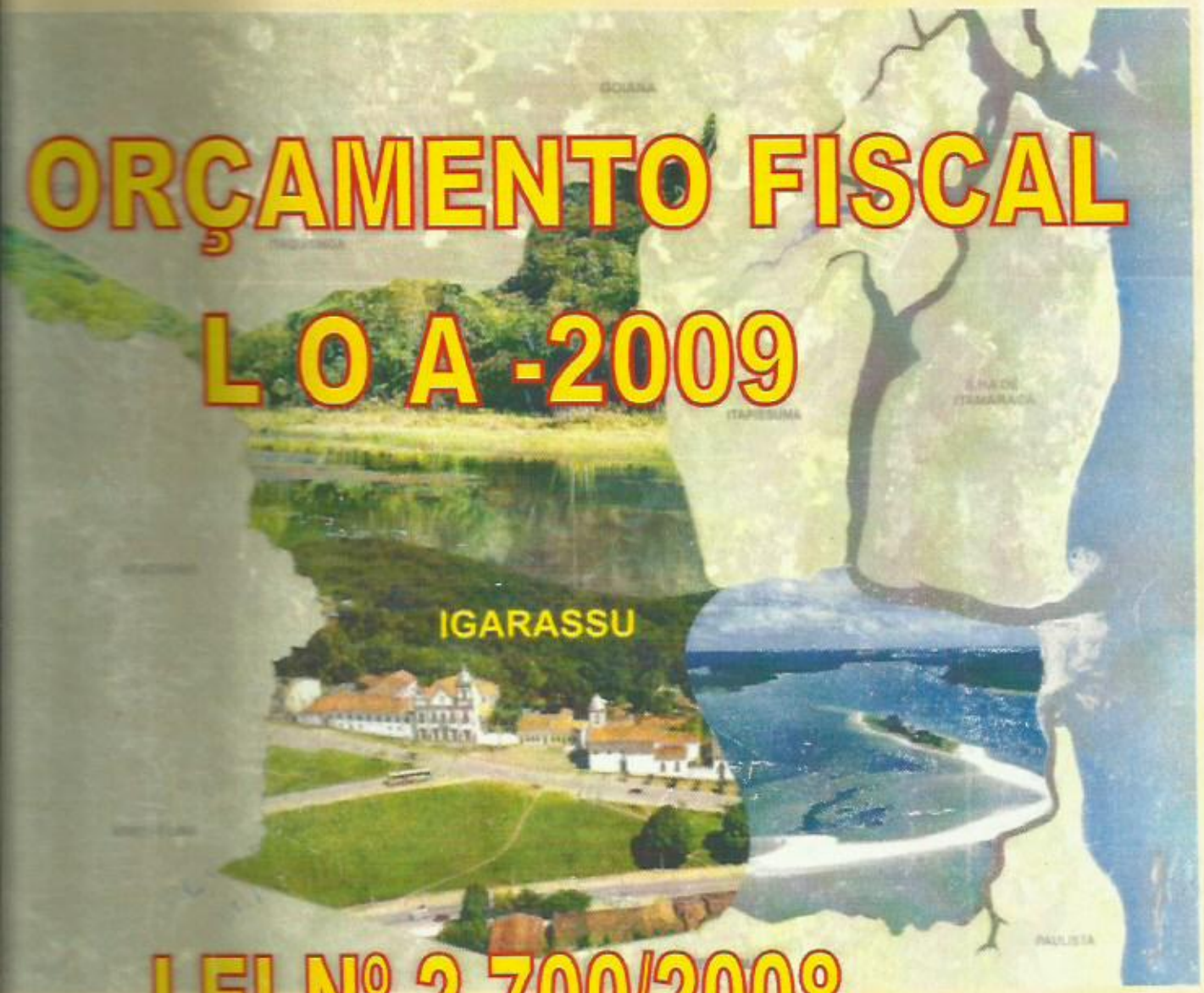

LEI Nº 2.700/2008





PREFEITURA

IGARASSU

GOVERNO QUE TRABALHA

PREFEITURA MUNICIPAL DE IGARASSU
SECRETARIA DE PLANEJAMENTO E MEIO AMBIENTE
DIRETORIA GERAL DE ORÇAMENTO

LEI Nº 2700/ 2008.

MENTA: Estima a receita e fixa a despesa do Município de Igarassu para o exercício financeiro de 2009.

O PREFEITO MUNICIPAL DE IGARASSU
Faço saber que a Câmara Municipal de Igarassu aprovou e eu sanciono a seguinte Lei:

Art. 1º- A presente lei estima a Receita e fixa a Despesa do Município de Igarassu para o exercício financeiro de 2009, compreendendo o orçamento fiscal referente aos Poderes do Município, Órgãos da Administração Direta e Supervisionada.

Art. 2º- O orçamento fiscal do Município para o exercício financeiro de que trata o artigo anterior, composto pela Receita e Despesas do Tesouro Municipal e de outras fontes da Administração Supervisionada, estima a Receita em R$ 83.852.560,00 (Oitenta e três milhões oitocentos e cinquenta e dois mil e quinhentos e sessenta reais) e fixa a despesa em igual importância, sendo R$ 68.174.460,00 (sessenta e oito milhões cento e setenta e quatro mil e quatrocentos e sessenta reais) recurso do Tesouro Municipal e R$ 15.678.100 (quinze milhões seiscentos e setenta e oito mil e cem reis) de Outras Fontes.

3º - A Receita do Orçamento Fiscal decorrerá da arrecadação de tributos e de outras receitas correntes e de capital, na forma da legislação vigente, de acordo com a discriminação abaixo:

	R$ 1,00
1.1. RECEITAS DO TESOURO	67.664.920
1.1. RECEITAS CORRENTES	67.664.920
Receita Tributária	5.516.620
Receita de contribuições	1.652.000
Receita Patrimonial	473.720
Receita de Serviços	84.000
Transferências Correntes	58.961.730
Outras Receitas Correntes	976.850
1.2. RECEITAS DE CAPITAL	509.540
Transferências de Capital	509.540

	R$1,00
2. RECEITAS DE OUTRAS FONTES DA ADMINISTRAÇÃO SUPERVISIONADA	15.678.100
2.1. RECEITAS DE CONTRIBUIÇÕES	5.900.600
Transferências correntes	9.557.500
TOTAL DA RECEITA COM TODAS AS FONTES	83.852.560

Art. 4º- A Despesa do Orçamento Fiscal da presente Lei, tem a sua composição por Funções e por Órgãos, segundo as Categorias Econômicas e as Fontes de Recursos, conforme o seguinte desdobramento:

DESPESA POR FUNÇÕES

1. COM RECURSOS DO TESOURO

EM R$ 1,00

DENOMINAÇÃO	CORRENTE	CAPITAL	TOTAL
LEGISLATIVA		138.000	138.000
JUDICIÁRIA	102.200		102.200
ESSENCIAL A JUSTIÇA	124.200	2.100	126.300
ADMINISTRAÇÃO	25.398.240	343.600	28.741.840
SEGURANÇA PÚBLICA	236.00	119.000	355.000
ASSISTÊNCIA SOSIAL	1.015.00	35.200	1.050200
PREVIDÊNCIA SOCIAL	780.800		780.800
SAÚDE	2.456.000	535.000	2.991.000
TRABALHO	865.000		865.000
EDUCAÇÃO	15.507.700	1.848.000	17.355.700
CULTURA	1.860.000	270.000	2.130.000
DIREITO DE CIDADANIA	260.000	22.000	282.000
URBANISMO	5.110.000	3.821640	8.931.640
HABITAÇÃO	370.000	300.000	670.000
SANEAMENTO	30.000	90.000	120.000
GEATÃO AMBIENTAL	422.100		422.100
AGRICULTURA	82.000	7.400	89.400
INDÚSTRIA	30.000	10.000	40.000
COMÉRCIO E SERVIÇOS	80.000	58.900	138.900
COMUNICAÇÃO	250.480		250.480
ENCARGOS ESPECIAIS	1.814.000		1.814.000
RESERVA DE CONTIGÊNTES			780.000
T O T A L	59.793.620	7.600.840	68.174.460

2. COM RECURSOS DE OUTRAS FONTES DA ADMINISTRAÇÃO SUPERVISIONADA
EM R$ 1,00

FUNÇÃO	CORRENTE	CAPITAL	TOTAL
ADMINISTRAÇÃO	263.000	37.000	300.000
ASSISTENCIA SOCIAL	527.000	20.000	547.000
PREVIDÊNCIA SOCIAL	2000.00		2.000.00
SAÚDE	7.749.500	531.000	8.280.500
TRABALHO	60.000		60.000
HABITAÇÃO	130.000	200.00	330.000

SANEAMENTO		365.000	365.000
GESTÃO AMBIENTAL	197.000		197.000
ENCARGOS SOCIAIS		3.600.600	3.600.600
TOTAL	10.924.500	4.753.600	15.678.100
3. TOTAL DA DESPESA POR FUNÇÕES	68.174.460	15.678.100	83.852.560

DESPESA POR ÓRGÃOS

1. COM RECURSOS DO TESOURO

EM R$ 1,00

ÓRGÃOS	CORRENTE	CAPITAL	TOTAL
CÂMARA MUNICIPAL	4.362.000	138.000	4.500.000
GABINETE DO PREFEITO	1.438.000	22.000	1.460.000
PROCURADORIA MUNICIPAL	536.300	12.100	548.400
SECRETARIA DE ADMINISTRAÇÃO	5.262.000	129.000	5.391.000
SECRETARIA DE FINANÇAS	1.811.000	32.000	1.843.000
SECRETARIA DE EDUCAÇÃO	23.005.400	1.893.000	24.898.400
SECRETARIA DE SAÚDE	9.566.240	647.000	10.213.240
SECRETARIA DE VIAÇÃO E OBRAS	6.420.000	3.931.640	10.351.640
SECRETARIA DO TRABALHO, DESENV. SOCIAL E CIDADANIA	2.616.000	359.200	2.975.200
SECRETARIA DO PLANEJAMENTO, MEIO AMBIENTE E PATRIMÔNIO HISTÒRICO	805.100	282.600	1.087.700
SECRETARIA DO GOV. E COMUNICAÇÃO	685.480	10.000	695.480
SECRETARIA DE TUR. CULTURA E ESPORTES	2.614.100	58.000	2.672.100
SECRETARIA DE DESENVOLVIMENTO ECONÔMICO E AGRICULTURA	672.000	86.300	758.300
RESERVA DE CONTIGÊNCIA			780.000
TOTAL	59.793.620	7.600.840	68.174.460

2. COM RECURSOS DE OUTRAS FONTES DA ADMINISTRAÇÃO SUPERVISIONADA EM R$

ÓRGÃOS	CORRENTE	CAPITAL	TOTAL
SECRETARIA DE ADMINISTRAÇÃO	2.263.000	3.637.600	5.900.600
SECRETARIA DE SAÚDE	7.944.500	896.000	8.840.500
SECRETARIA DO TRABALHO, DESENVOLVIMENTO SOCIAL E CIDADANIA	717.000	220.000	937.000
3. TOTAL DA DESPESA POR ÓRGÃO	10.924.500	4.753.600	15.678.100
4. TOTAL DA DESPESA DO MUNICÍPIO	68.174.460	15.678.100	83.852.560

Art. 5º- Atendendo ao disposto no artigo 56 da Lei Federal nº 4.320, de 17 de março de 1964, o recolhimento das Receitas do Tesouro, ressalvadas aquelas cuja peculiaridade exija tratamento específico por parte do Poder Executivo, será efetuado em estrita observância ao princípio da unidade, de tesouraria, vedada a fragmentação para criação de caixas paralelos.

Art. 6º- Fica o Poder Executivo autorizado durante o exercício de 2009a:

I. Abrir créditos suplementares, até o limite correspondente a 40% (quarenta por cento) do valor total da despesa fixada nesta Lei, nos termos dos artigos 7º e 43 da Lei Federal 4.320 de 17 de março de 1964, com a finalidade de:
   a) Atender a insuficiências de dotações dos grupos de despesa de cada projeto ou atividade;
   b) Inserir grupo de despesa na programação de cada projeto ou atividade.

II – Cobrir necessidade de manutenção dos Fundos constantes da presente Lei, com recursos do Orçamento Fiscal, mediante a abertura de créditos suplementares até o limite de que trata o inciso I acima, à conta de Recursos do tesouro consignados no orçamento das referidas Entidades, obedecidos os dispositivos contidos nos artigos 7º e 43 da Lei Federal Nº 4.320 de 17\03\64.

Art. 7º - O Poder Executivo, mediante Decreto, baixará quadros de detalhamento das despesas fixadas nesta Lei em créditos adicionais, com a finalidade de discriminar as modalidades de aplicação e as fontes de recursos de cada grupo de despesas dos projetos e atividades.

Art. 8º- As unidades responsáveis pela execução dos créditos orçamentários aprovados, processarão o empenhamento da despesa, observados os limites fixados para grupo de despesa, modalidade de aplicação e fontes de recursos.

Art. 9º- Os quadros de detalhamento das despesas serão alterados em virtude de abertura e da reabertura de créditos adicionais, incluídos nestes, o remanejamento e a inserção das modalidades de aplicação e das fontes de recursos aprovados pelos referidos quadros.

Art. 10- Os créditos especiais extraordinários autorizados no exercício de 2008 ao serem reabertos, na forma do parágrafo 2° do art. 128 da Constituição Estadual, serão reclassificados em conformidade com os mesmos critérios e modelos adotados na presente lei.

Art. 11- O Poder Executivo estabelecerá normas disciplinado a operacionalização dos orçamentos de que trata a presente Lei e para realização da despesa através da programação financeira para 2008 onde fixará as medidas necessárias a manter os dispêndios compatíveis com as receitas, a fim de obter o equilíbrio financeiro preconizado pela legislação específica.

Art. 12- A presente Lei entrará em vigor na data de sua publicação, contando-se seus efeitos a partir de 1° de janeiro de 2009

Art. 13- Revogam-se as disposições em contrário.

PALÁCIO AFONSO GONÇALVES, em 15 de dezembro de 2008.

SEVERINO DE SOUZA SILVA.
PREFEITO

CONSOLIDAÇÃO GERAL

ANEXO I

RECEITA

Demonstrativo da Despesa e Receita segundo as Categorias Econômicas — **Recursos de Todas as Fontes**

Receita	Valor	Despesa	Valor
I - TOTAL DA RECEITA CORRENTE	**83.123.020**	**DESPESAS CORRENTES**	**70.723.120**
RECEITAS CORRENTES	**83.123.020**	PESSOAL E ENCARGOS SOCIAIS	44.276.640
RECEITA TRIBUTÁRIA	5.516.620	JUROS E ENCARGOS DA DÍVIDA	10.000
RECEITAS DE CONTRIBUIÇÕES	7.552.600	OUTRAS DESPESAS CORRENTES	26.436.480
RECEITA PATRIMONIAL	473.720	**DESPESAS DE CAPITAL**	**12.349.440**
RECEITA DE SERVIÇOS	84.000	INVESTIMENTOS	8.748.840
TRANSFERÊNCIAS CORRENTES	68.519.230	INVERSÕES FINANCEIRAS	3.600.600
OUTRAS RECEITAS CORRENTES	976.850	**RESERVA DE CONTIGÊNCIA**	**780.000**
II - TOTAL DA RECEITA DE CAPITAL	**729.540**	RESERVA DE CONTINGÊNCIA	780.000
RECEITAS DE CAPITAL	**729.540**		
TRANSFERÊNCIAS DE CAPITAL	729.540		

Resumo

Total da Receita Corrente	83.123.020	**Despesa Corrente**	70.723.120
Total da Receita de Capital	729.540	**Despesa de Capital**	12.349.440
		Reserva de Contingência	780.000
Total	**83.852.560**	**Total**	**83.852.560**

Demonstrativo da Despesa e Receita segundo as Categorias Econômicas — Recursos do Tesouro

Receita	Valor	Despesa	Valor
I - TOTAL DA RECEITA CORRENTE	67.664.920	DESPESAS CORRENTES	59.798.620
RECEITAS CORRENTES	67.664.920	PESSOAL E ENCARGOS SOCIAIS	35.997.040
RECEITA TRIBUTÁRIA	5.516.620	JUROS E ENCARGOS DA DÍVIDA	10.000
RECEITAS DE CONTRIBUIÇÕES	1.652.000	OUTRAS DESPESAS CORRENTES	23.791.580
RECEITA PATRIMONIAL	473.720	DESPESAS DE CAPITAL	7.595.840
RECEITA DE SERVIÇOS	84.000	INVESTIMENTOS	7.595.840
TRANSFERÊNCIAS CORRENTES	58.961.730	INVERSÕES FINANCEIRAS	0
OUTRAS RECEITAS CORRENTES	976.850	RESERVA DE CONTIGÊNCIA	780.000
II - TOTAL DA RECEITA DE CAPITAL	509.540	RESERVA DE CONTINGÊNCIA	780.000
RECEITAS DE CAPITAL	509.540		
TRANSFERÊNCIAS DE CAPITAL	509.540		

Resumo

Total da Receita Corrente	67.664.920	Despesa Corrente	59.798.620
Total da Receita de Capital	509.540	Despesa de Capital	7.595.840
		Reserva de Contingência	780.000
Total	68.174.460	Total	68.174.460

Demonstrativo da Despesa e Receita segundo as Categorias Econômicas — Recursos de Outras Fontes

Receita	Valor	Despesa	Valor
I - TOTAL DA RECEITA CORRENTE	15.458.100	DESPESAS CORRENTES	10.924.500
		PESSOAL E ENCARGOS SOCIAIS	8.279.600
RECEITAS CORRENTES	15.458.100	OUTRAS DESPESAS CORRENTES	2.644.900
RECEITAS DE CONTRIBUIÇÕES	5.900.600	DESPESAS DE CAPITAL	4.753.600
		INVESTIMENTOS	1.153.000
		INVERSÕES FINANCEIRAS	3.600.600
TRANSFERÊNCIAS CORRENTES	9.557.500		
II - TOTAL DA RECEITA DE CAPITAL	220.000		
RECEITAS DE CAPITAL	220.000		
TRANSFERÊNCIAS DE CAPITAL	220.000		

Resumo

Total da Receita Corrente	15.458.100	Despesa Corrente	10.924.500
Total da Receita de Capital	220.000	Despesa de Capital	4.753.600
Total	15.678.100	Total	15.678.100

Orçamento Fiscal 2009 R$ 1,00

Resumo Geral da Receita

Recursos de Todas as Fontes

Código	Especificação	Tesouro	Outras	Total
1 - TOTAL DA RECEITA CORRENTE		67.664.920	15.458.100	83.123.020
1000.00.00	RECEITAS CORRENTES	67.664.920	15.458.100	83.123.020
1100.00.00	RECEITA TRIBUTÁRIA	5.516.620		5.516.620
1200.00.00	RECEITAS DE CONTRIBUIÇÕES	1.652.000	5.900.600	7.552.600
1300.00.00	RECEITA PATRIMONIAL	473.720		473.720
1600.00.00	RECEITA DE SERVIÇOS	84.000		84.000
1700.00.00	TRANSFERÊNCIAS CORRENTES	58.961.730	9.557.500	68.519.230
1900.00.00	OUTRAS RECEITAS CORRENTES	976.850		976.850
2 - TOTAL DA RECEITA DE CAPITAL		509.540	220.000	729.540
2000.00.00	RECEITAS DE CAPITAL	509.540	220.000	729.540
2400.00.00	TRANSFERÊNCIAS DE CAPITAL	509.540	220.000	729.540
	Total	68.174.460	15.678.100	83.852.560

Resumo Geral da Despesa

Recursos de Todas as Fontes

Código	Especificação	Tesouro	Outras	Total
3.0.00.00	DESPESAS CORRENTES	59.798.620	10.924.500	70.723.120
3.1.00.00	PESSOAL E ENCARGOS SOCIAIS	35.997.040	8.279.600	44.276.640
3.2.00.00	JUROS E ENCARGOS DA DÍVIDA	10.000		10.000
3.3.00.00	OUTRAS DESPESAS CORRENTES	23.791.580	2.644.900	26.436.480
4.0.00.00	DESPESAS DE CAPITAL	7.595.840	4.753.600	12.349.440
4.4.00.00	INVESTIMENTOS	7.595.840	1.153.000	8.748.840
4.5.00.00	INVERSÕES FINANCEIRAS		3.600.600	3.600.600
9.0.00.00	RESERVA DE CONTIGÊNCIA	780.000		780.000
9.9.00.00	RESERVA DE CONTINGÊNCIA	780.000		780.000
	Total	68.174.460	15.678.100	83.852.560

Especificação da Receita		Recursos de Todas as Fontes		
Código	Especificação	Tesouro	Outras	Total
I - TOTAL DA RECEITA CORRENTE		67.664.920	15.458.100	83.123.020
1000.00.00	RECEITAS CORRENTES	67.664.920	15.458.100	83.123.020
1100.00.00	RECEITA TRIBUTÁRIA	5.516.620		5.516.620
1110.00.00	IMPOSTOS	4.663.000		4.663.000
1112.00.00	IMPOSTOS SOBRE O PATRIMÔNIO E A RENDA	2.778.000		2.778.000
1112.02.00	IMPOSTO SOBRE A PROPRIEDADE PREDIAL E TERRITORIAL URBANA - IPTU	380.000		380.000
1112.04.00	IMPOSTO SOBRE A RENDA E PROVENTOS DE QUALQUER NATUREZA	2.100.000		2.100.000
1112.04.30	IMPOSTO DE RENDA RETIDO NAS FONTES	2.100.000		2.100.000
1112.08.00	IMPOSTO SOBRE TRANSMISSÃO "INTER VIVOS" DE BENS IMOVEIS E DE DIREITO REAIS SOBRE IMÓVEIS - ITBI	298.000		298.000
1113.00.00	IMPOSTOS SOBRE A PRODUÇÃO E A CIRCULAÇÃO	1.885.000		1.885.000
1113.05.00	IMPOSTOS SOBRE SERVIÇOS DE QUALQUER NATUREZA - ISS	1.885.000		1.885.000
1120.00.00	TAXAS	853.620		853.620
1121.00.00	TAXAS PELO EXERCÍCIO DO PODER DE POLÍCIA	520.620		520.620
1121.17.00	TAXA DE FISCALIZAÇÃO DE VIGILÂNCIA SANITÁRIA	85.720		85.720
1121.25.00	TAXA DE LICENÇA PARA FUNCIONAMENTO DE ESTABELECIMENTOS COMERCIAIS, INDÚSTRIAS E PRESTADORA DE SERVIÇOS	86.600		86.600
1121.29.00	TAXA DE LICENÇA PARA EXECUÇÃO DE OBRAS	289.000		289.000
1121.99.00	OUTRAS TAXAS PELO EXERCÍCIO DE PODER DE POLÍCIA	59.300		59.300
1122.00.00	TAXAS PELA PRESTAÇÃO DE SERVIÇOS	333.000		333.000
1122.28.00	TAXA DE CEMITÉRIOS	79.800		79.800
1122.90.00	TAXA DE LIMPEZA PÚBLICA	175.000		175.000
1122.99.00	OUTRAS TAXAS PELA PRESTAÇÃO DE SERVIÇOS	78.200		78.200
1200.00.00	RECEITAS DE CONTRIBUIÇÕES	1.652.000	5.900.600	7.552.600
1210.00.00	CONTRIBUIÇÕES SOCIAIS		5.900.600	5.900.600
1210.29.00	CONTRIBUIÇÕES PREVIDENCIÁRIAS DO REGIME PRÓPRIO		5.900.600	5.900.600
1210.29.01	CONTRIBUIÇÕES PATRONAIS - ATIVO CIVIL		2.628.940	2.628.940
1210.29.07	CONTRIBUIÇÃO DE SERVIDOR ATIVO CIVIL		3.271.660	3.271.660
1220.00.00	CONTRIBUIÇÕES ECONÔMICAS	1.652.000		1.652.000
1220.29.00	CONTRIBUIÇÃO PARA O CUSTEIO DO SERVIÇO DE ILUMINAÇÃO PÚBLICA	1.652.000		1.652.000
1300.00.00	RECEITA PATRIMONIAL	473.720		473.720
1310.00.00	RECEITAS IMOBILIÁRIAS	35.720		35.720
1319.00.00	OUTRAS RECEITAS IMOBILIÁRIAS	35.720		35.720
1320.00.00	RECEITAS DE VALORES MOBILIÁRIOS	360.000		360.000
1321.00.00	JUROS DE TÍTULOS DE RENDA	285.000		285.000
1321.99.00	OUTROS RENDIMENTOS DE TÍTULOS	285.000		285.000
1325.00.00	REMUNERAÇÃO DE DEPÓSITOS BANCÁRIOS	75.000		75.000
1325.01.00	REMUNERAÇÃO DE RECURSOS VINCULADOS	75.000		75.000
1325.01.04	RECEITA DE REMUNERAÇÃO DE DEPÓSITOS BANCÁRIOS DE RECURSOS VINCULADOS - RPPS	75.000		75.000
1390.00.00	OUTRAS RECEITAS PATRIMONIAIS	78.000		78.000
1600.00.00	RECEITA DE SERVIÇOS	84.000		84.000
1600.01.00	SERVIÇOS COMERCIAIS	84.000		84.000
1600.01.99	OUTROS SERVIÇOS COMERCIAIS	84.000		84.000
1700.00.00	TRANSFERÊNCIAS CORRENTES	58.961.730	9.557.500	68.519.230
1720.00.00	TRANSFERÊNCIAS INTERGOVERNAMENTAIS	57.509.730	6.597.300	64.107.030
1721.00.00	TRANSFERÊNCIAS DA UNIÃO	24.937.100	6.597.300	31.534.400
1721.01.00	PARTICIPAÇÃO NA RECEITA DA UNIÃO	23.917.100		23.917.100
1721.01.02	COTA-PARTE DO FUNDO DE PARTICIPAÇÃO DOS MUNICIPIOS	23.852.580		23.852.580
1721.01.05	COTA-PARTE DO IMPOSTO SOBRE A PROPRIEDADE PREDIAL TERRITORIAL RURAL	64.520		64.520

Especificação da Receita — Recursos de Todas as Fontes

Código	Especificação	Tesouro	Outras	Total
1721.09.00	OUTRAS TRANSFERÊNCIAS DA UNIÃO	560.000		560.000
1721.09.01	TRANSFERÊNCIA FINANCEIRA DO ICMS-DESONERAÇÃO- L.C. Nº 87/96	560.000		560.000
1721.22.00	TRANSFERÊNCIA DA COMPENSAÇÃO	460.000		460.000
1721.22.40	COTA-PARTE ROYALTIES PELO EXCEDENTE DA PRODUÇÃO DO PETRÓLEO - LEI Nº 9.478/97, ARTIGO 49, I E II	460.000		460.000
1721.33.00	TRANSFERÊNCIA DE RECURSOS DO SISTEMA ÚNICO DE SAÚDE - SUS REPASSE FUNDO A FUNDO		5.880.300	5.880.300
1721.33.01	PSF - PROGRAMA DE SAÚDE DA FAMÍLIA		1.600.100	1.600.100
1721.33.02	PACS - PROGRAMA DE AGENTES COMUNITÁRIOS DE SAÚDE		1.190.000	1.190.000
1721.33.03	EPIDEMIOLOGIA E CONTROLE DE DOENÇAS		368.200	368.200
1721.33.04	PROGRAMA DE ASSISTÊNCIA FARMACEUTICA BÁSICA		196.000	196.000
1721.33.06	AÇÕES BÁSICAS DE VIGILÂNCIA SANITÁRIA		45.300	45.300
1721.33.07	PROGRAMA DE SAÚDE BUCAL		310.700	310.700
1721.33.08	TRANSFERÊNCIA DE ALTA E MÉDIA COMPLEXIDADE		2.170.000	2.170.000
1721.34.00	TRANSFERÊNCIAS DE RECURSOS DO FUNDO NACIONAL DE ASSISTÊNCIA SOCIAL - FNAS		717.000	717.000
1722.00.00	TRANSFERÊNCIAS DO ESTADO	28.616.630		28.616.630
1722.01.00	PARTICIPAÇÃO NA RECEITA DOS ESTADOS	28.616.630		28.616.630
1722.01.01	COTA-PARTE DO ICMS	25.900.330		25.900.330
1722.01.02	COTA-PARTE DO IPVA	1.860.000		1.860.000
1722.01.04	COTA-PARTE DO IPI SOBRE EXPORTAÇÃO	186.300		186.300
1722.01.30	COTA-PARTE DA CONTRIBUIÇÃO DO SALÁRIO-EDUCAÇÃO	670.000		670.000
1724.00.00	TRANSFERÊNCIAS MULTIGOVERNAMENTAIS	3.956.000		3.956.000
1724.02.00	TRANSFERÊNCIAS DE RECURSOS DA COMPLEMENTAÇÃO DA UNIÃO AO FUNDO DE MANUT DESENVOLVIMENTO DO ENSINO FUNDAMENTAL E DE VALORIZAÇÃO DO MAGISTÉRIO - FUN	3.956.000		3.956.000
1760.00.00	TRANSFERÊNCIAS DE CONVÊNIOS	1.452.000	2.960.200	4.412.200
1761.00.00	TRANSFERÊNCIAS DE CONVÊNIOS DA UNIÃO E DAS SUAS ENTIDADES	60.000	2.960.200	3.020.200
1761.99.00	OUTRAS TRANSFERÊNCIAS DE CONVÊNIOS DA UNIÃO	60.000	2.960.200	3.020.200
1762.00.00	TRANSFERÊNCIAS DE CONVÊNIOS DO ESTADO E DE SUAS ENTIDADES	1.392.000		1.392.000
1762.02.00	TRANSFERÊNCIAS DE CONVÊNIO DOS ESTADOS DESTINADAS A PROGRAMAS DE EDUCAÇ	1.372.000		1.372.000
1762.99.00	OUTRAS TRANSFERÊNCIAS DE CONVÊNIO DOS ESTADOS	20.000		20.000
1900.00.00	OUTRAS RECEITAS CORRENTES	976.850		976.850
1910.00.00	MULTAS E JUROS DE MORA	65.000		65.000
1911.00.00	MULTAS E JUROS DE MORA DOS TRIBUTOS	65.000		65.000
1911.99.00	MULTAS E JUROS DE MORA DE OUTROS TRIBUTOS	65.000		65.000
1920.00.00	INDENIZAÇÕES E RESTITUIÇÕES	309.850		309.850
1921.00.00	INDENIZAÇÕES	214.850		214.850
1921.03.00	COMPENSAÇÃO FINANCEIRA PELA EXPLORAÇÃO DO ÓLEO BRUTO, XISTO E GÁS	164.850		164.850
1921.09.00	OUTRAS INDENIZAÇÕES	25.000		25.000
1921.99.00	OUTRAS INDENIZAÇÕES	25.000		25.000
1922.00.00	RESTITUIÇÕES	95.000		95.000
1922.99.00	OUTRAS RESTITUIÇÕES	95.000		95.000
1930.00.00	RECEITA DA DÍVIDA ATIVA	23.000		23.000
1932.00.00	RECEITA DA DIVIDA ATIVA NÃO TRIBUTÁRIA	23.000		23.000
1990.00.00	RECEITAS DIVERSAS	579.000		579.000
1990.02.00	RECEITA DE MERCADOS E FEIRAS	130.000		130.000
1990.03.00	RECEITA DE APLICAÇÃO NO MERCADO DE CAPITAIS	350.000		350.000
1990.04.00	RENDAS EVENTUAIS - RECEITAS A CADASTRAR	46.000		46.000
1990.99.00	OUTRAS RECEITAS DIVERSAS	53.000		53.000
II - TOTAL DA RECEITA DE CAPITAL		509.540	220.000	729.540
2000.00.00	RECEITAS DE CAPITAL	509.540	220.000	729.540

Especificação da Receita — **Recursos de Todas as Fontes**

Código	Especificação	Tesouro	Outras	Total
2400.00.00	TRANSFERÊNCIAS DE CAPITAL	509.540	220.000	729.540
2470.00.00	TRANSFERÊNCIAS DE CONVÊNIOS	509.540	220.000	729.540
2471.00.00	TRANSFERÊNCIA DE CONVÊNIOS DA UNIÃO E DE SUAS ENTIDADES	364.540	220.000	584.540
2471.02.00	TRANSFERÊNCIAS DE CONVÊNIO DA UNIÃO DESTINADAS A PROGRAMAS DE EDUCAÇÃO	89.000		89.000
2471.99.00	OUTRAS TRANSFERÊNCIAS DE CONVÊNIO DA UNIÃO	275.540	220.000	495.540
2472.00.00	TRANSFERÊNCIA DE CONVÊNIOS DO ESTADO E DE SUAS ENTIDADES	145.000		145.000
2472.99.00	OUTRAS TRANSFERÊNCIAS DE CONVÊNIO DOS ESTADOS	145.000		145.000
	Total	**68.174.460**	**15.678.100**	**83.852.560**

Orçamento Fiscal 2009

R$ 1,00

Especificação da Despesa		Recursos de Todas as Fontes		
Código	Especificação	Tesouro	Outras	Total
3.0.00.00	DESPESAS CORRENTES	59.798.620	10.924.500	70.723.120
3.1.00.00	PESSOAL E ENCARGOS SOCIAIS	35.997.040	8.279.600	44.276.640
3.1.90.00	APLICAÇÕES DIRETAS	34.787.240	8.279.600	43.066.840
3.1.91.00	APLICAÇÃO DIRETA ENTRE ENTIDADE DO ORÇAMENTO	1.209.800		1.209.800
3.2.00.00	JUROS E ENCARGOS DA DÍVIDA	10.000		10.000
3.2.90.00	APLICAÇÕES DIRETAS	10.000		10.000
3.3.00.00	OUTRAS DESPESAS CORRENTES	23.791.580	2.644.900	26.436.480
3.3.50.00	TRANSFER. A INSTITUIÇÕES PRIVADAS S/ FINS	200.000		200.000
3.3.90.00	APLICAÇÕES DIRETAS	23.591.580	2.644.900	26.236.480
4.0.00.00	DESPESAS DE CAPITAL	7.595.840	4.753.600	12.349.440
4.4.00.00	INVESTIMENTOS	7.595.840	1.153.000	8.748.840
4.4.90.00	APLICAÇÕES DIRETAS	7.595.840	1.153.000	8.748.840
4.5.00.00	INVERSÕES FINANCEIRAS		3.600.600	3.600.600
4.5.90.00	APLICAÇÕES DIRETAS		3.600.600	3.600.600
9.0.00.00	RESERVA DE CONTIGÊNCIA	780.000		780.000
9.9.00.00	RESERVA DE CONTINGÊNCIA	780.000		780.000
9.9.99.00	RESERVA DE CONTINGÊNCIA	780.000		780.000
	Total	**68.174.460**	**15.678.100**	**83.852.560**

Demonstrativo da Despesa por Função **Recursos de Todas as Fontes**

Função	Especificação	Tesouro	Outras	Total
01	LEGISLATIVA	138.000		138.000
02	JUDICIARIA	102.100		102.100
03	ESSENCIAL A JUSTIÇA	126.300		126.300
04	ADMINISTRAÇÃO	28.741.840	300.000	29.041.840
06	SEGURANÇA PÚBLICA	355.000		355.000
08	ASSISTENCIA SOCIAL	1.070.200	547.000	1.617.200
09	PREVIDENCIA SOCIAL	780.800	2.000.000	2.780.800
10	SAUDE	2.991.000	8.280.500	11.271.500
11	TRABALHO	865.000	60.000	925.000
12	EDUCAÇÃO	17.355.700		17.355.700
13	CULTURA	2.130.000		2.130.000
14	DIREITOS DE CIDADANIA	262.000		262.000
15	URBANISMO	8.931.640		8.931.640
16	HABITAÇÃO	670.000	330.000	1.000.000
17	SANEAMENTO	120.000	365.000	485.000
18	GESTÃO AMBIENTAL	422.100	195.000	617.100
20	AGRICULTURA	89.400		89.400
22	INDÚSTRIA	40.000		40.000
23	COMÉRCIO E SERVIÇOS	138.900		138.900
24	COMUNICAÇÕES	250.480		250.480
28	ENCARGOS ESPECIAIS	1.814.000	3.600.600	5.414.600
99	RESERVA DE CONTINGÊNCIA	780.000		780.000
	Total	68.174.460	15.678.100	83.852.560

Demonstrativo da Despesa por Subfunção — **Recursos de Todas as Fontes**

Subfunção	Especificação	Tesouro	Outras	Total
031	AÇÃO LEGISLATIVA	138.000		138.000
091	DEFESA DA ORDEM JUDICIÁRIA	23.200		23.200
092	REPRESENTAÇÃO JUDICIAL E EXTRAJUDICIAL	103.100		103.100
121	PLANEJAMENTO E ORÇAMENTO	113.600	365.000	478.600
122	ADMINISTRAÇÃO GERAL	27.752.240	300.000	28.052.240
123	ADMINISTRAÇÃO FINANCEIRA	238.000		238.000
124	CONTROLE INTERNO	90.000		90.000
127	ORDENAMENTO TERRITORIAL	102.100		102.100
131	COMUNICAÇÃO SOCIAL	1.030.480		1.030.480
182	DEFESA CIVIL	455.000		455.000
241	ASSISTÊNCIA AO IDOSO	87.000	13.000	100.000
242	ASSISTÊNCIA AO PORTADOR DE DEFICIÊNCIAS	43.200		43.200
243	ASSISTÊNCIA A CRIANÇA E AO ADOSLECENTE	465.000	534.000	999.000
244	ASSISTÊNCIA COMUNITÁRIA	1.125.000	590.000	1.715.000
271	PREVIDÊNCIA BÁSICA	1.501.000		1.501.000
272	PREVIDÊNCIA DO REGIME ESTATUTÁRIO	674.800	2.000.000	2.674.800
301	ATENÇÃO BÁSICA	971.000	2.472.900	3.443.900
302	ASSISTÊNCIA HOSPITALAR E AMBULATORIAL	1.860.000	5.347.600	7.207.600
306	ALIMENTAÇÃO E NUTRIÇÃO	290.000		290.000
334	FOMENTO AO TRABALHO	100.000	60.000	160.000
361	ENSINO FUNDAMENTAL	15.550.000		15.550.000
363	ENSINO SUPERIOR	167.600		167.600
365	EDUCAÇÃO INFANTIL	1.900.000		1.900.000
367	EDUCAÇÃO ESPECIAL	196.000		196.000
391	PATRIMÔNIO HISTÓRICO, ARTÍSTICO E ARQUEOLÓGICO	340.000		340.000
392	DIFUSÃO CULTURAL	1.750.000		1.750.000
422	DIREITOS INDIVIDUAIS,COLETIVOS E DIFUSOS	10.000		10.000
451	INFRA-ESTRUTURA URBANA	4.351.640		4.351.640
452	SERVIÇOS URBANOS	3.020.000		3.020.000
482	HABITAÇÃO URBANA	300.000	200.000	500.000
541	PRESERVAÇÃO E CONSERVAÇÃO AMBIENTAL	383.000	195.000	578.000
542	CONTROLE AMBIENTAL	39.100		39.100
601	PROMOÇÃO DA PRODUÇÃO VEGETAL	20.000		20.000
602	PROMOÇÃO DA PRODUÇÃO ANIMAL	20.000		20.000
604	DEFESA SANITÁRIA ANIMAL	20.000		20.000
606	EXTENSÃO RURAL	29.400		29.400
661	PROMOÇÃO INDUSTRIAL	40.000		40.000
691	PROMOÇÃO COMERCIAL	138.900		138.900
695	TURISMO	40.000		40.000
812	DESPORTO COMUNITÁRIO	102.100		102.100
846	OUTROS ENCARGOS ESPECIAIS	1.814.000	3.600.600	5.414.600
999	RESERVA DE CONTINGÊNCIA	780.000		780.000
	Total	68.174.460	15.678.100	83.852.560

Demonstrativo da Despesa por Programa — **Recursos de Todas as Fontes**

Programa	Especificação	Tesouro	Outras	Total
1003	ARRECADAÇÃO JUSTA, APLICAÇÃO EFICIENTE	656.000		656.000
1004	GOVERNO E TRABALHO	297.200		297.200
1005	GESTÃO DA POLÍTICA DA SECRETARIA DE GOVERNO E COMUNICAÇÃO	1.390.960		1.390.960
2003	VIVER MELHOR	140.000		140.000
3001	SEGURANÇA PATRIMONIAL E SOCIAL	710.000		710.000
3002	AMPLIANDO O ATENDIMENTO DA EDUCAÇÃO INFANTIL	3.800.000		3.800.000
3003	UNIVERSALIZAÇÃO DO ENSINO FUNDAMENTAL	27.089.600		27.089.600
3004	RESGATE E PROMOÇÃO DA CIDADANIA DAS CRIANÇAS, JOVENS E ADULTOS EM SITUAÇÃO DE RISCO	335.200		335.200
3005	IGARASSU ALFABETIZADO	1.260.000		1.260.000
3007	A CAMINHO DA ESCOLA	2.400.000		2.400.000
3008	DESENVOLVIMENTO DA EDUCAÇÃO ESPECIAL	392.000		392.000
3009	REBANHO SÁDIO	40.000		40.000
3010	"VIGILÂNCIA EM SAÚDE E AMBIENTAL"	808.000	435.800	1.243.800
3011	AÇÕES E SERVIÇOS DE SAÚDE UM DIREITO DE TODOS	5.620.000	15.595.200	21.215.200
3012	MELHORIA DA INFRA-ESTRUTURA URBANA	14.163.280		14.163.280
3013	CIDADANIA DIREITO DE TODOS	1.336.400		1.336.400
3014	CRIANÇA E ADOLESCENTE É PRESENTE E FUTURO	720.000		720.000
3015	NOSSO TETO	1.340.000	660.000	2.000.000
3016	PROMOÇÃO E INCENTIVO ÀS ATIVIDADE E PROJETOS DE ASSISTÊNCIA	554.000	1.214.000	1.768.000
3017	PATRIMÔNIO HISTÓRICO E PRESERVAÇÃO AMBIENTAL	758.200		758.200
3018	AÇÕES CULTURAIS E ESPORTIVAS	3.704.200		3.704.200
3019	MORAR LEGAL	204.200		204.200
3020	NOSSO CAMPO	98.800		98.800
3021	PROGRESSO INDUSTRIAL	80.000		80.000
3022	DESENVOLVIMENTO DO COMERCIO LOCAL	277.800		277.800
3023	BOA PESCA	40.000		40.000
3024	IMPLEMENTAÇÃO DE SANEAMENTO BÁSICO		730.000	730.000
3025	ALIMENTAÇÃO ESCOLAR	2.280.000		2.280.000
3026	ATENDIMENTO RÁPIDO E EFICIÊNTE	320.000	920.000	1.240.000
7001	APOIO ADMINISTRATIVO ÀS AÇÕES DA CÂMARA MUNICIPAL	9.000.000		9.000.000
7002	APOIO ADMINISTRATIVO AS AÇÕES DO GOVERNO MUNICIPAL	2.780.000		2.780.000
7003	APOIO ADMINISTRATIVO AS AÇÕES DA PROCURADORIA GERAL DO MUNICÍPIO	846.200		846.200
7004	APOIO ADMINISTRATIVO AS AÇÕES DA SECRETARIA DE ADMINISTRAÇÃO	9.936.000		9.936.000
7005	APOIO ADMINITRATIVO AS AÇÕES DO IGAPREV		11.801.200	11.801.200
7006	APOIO ADMINISTRATIVO AS AÇÕES DA SECRETARIA DE FINANÇAS	3.030.000		3.030.000
7007	APOIO ADMINISTRATIVO AS AÇÕES DA SECRETARIA DE EDUCAÇÃO	12.240.000		12.240.000
7008	APOIO ADMINISTRATIVO AS AÇÕES DA SECRETARIA DE SAÚDE	13.678.480		13.678.480
7009	APOIO ADMINISTRATIVO AS AÇÕES DA SECRETARIA DE VIAÇÃO E OBRAS	6.540.000		6.540.000
7010	APOIO ADMINISTRATIVO AS AÇÕES DA SECRETARIA DO TRABALHO, DESENVOLVIMENTO SOCIAL	2.000.000		2.000.000
7011	APOIO ADMINISTRATIVO AS AÇÕES DA SECRETARIA DE PLANEJAMENTO, MEIO AMBIENTE E PATRIMÔNIO HISTÓRICO	1.120.000		1.120.000
7013	ADMINISTRAÇÃO DA SECRETARIA DE TURISMO, CULTURA E ESPORTES	1.560.000		1.560.000
7014	APOIO ADMINISTRATIVO AS AÇÕES DA SECRETARIA DE DESENVOLVIMENTO ECONÔMICO E AGRICULTURA	980.000		980.000
7015	TURISMO, PRESENTE E FUTURO	80.000		80.000
7016	APRENDER E FAZER	136.000		136.000
7017	NOSSO DIREITO	46.400		46.400

Demonstrativo da Despesa por Programa — Recursos de Todas as Fontes

Programa	Especificação	Tesouro	Outras	Total
9999	RESERVA DE CONTINGÊNCIA	1.560.000		1.560.000
	Total	136.348.920	31.356.200	167.705.12

Demonstrativo da Despesa por Projeto

Recursos de Todas as Fontes

Projeto	Especificação	Tesouro	Outras	Total
3001	CONTRUÇÃO AMPLIAÇÃO, RECUPERAÇÃO E EQUIP. DA REDE FÍSICA ESCOLAR DA EDUCAÇÃO INFANTIL - FUNDEB	100.000		100.000
3002	CONSTRUÇÃO, AMPLIAÇÃO, RECUPERAÇÃO, E EQUIP. DA REDE FÍSICA DO ENSINO FUNDAMENTAL - FUNDEB	1.600.000		1.600.000
3004	CONSTRUÇÃO, AMPLIAÇÃO, RECUPERAÇÃO E EQUIPAMENTO DA ESCOLA ABERTA PAULO FREIRE	48.000		48.000
3009	CONSTRUÇÃO, AMPLIAÇÃO, RECUPERAÇÃO E EQUIPAMENTO DA REDE FÍSICA DA EDUCAÇÃO ESPECIAL - FUNDEB	50.000		50.000
3010	IMPLEMENTAÇÃO E MELHORIA DO SISTEMA DE ESGOTAMENTO SANITÁRIO		365.000	365.000
3011	AMPLIAÇÃO DOS PSF E UNIDADES DE SAÚDE	255.000	100.000	355.000
3012	AÇÕES DE PAVIMENTAÇÃO, DRENAGEM, MORROS E ENCOSTAS	3.721.640		3.721.640
3013	CONSTRUÇÃO. DO ATERRO SÁNITARIO E CENTRO DE SELETIVIDADE DE RESÍDUO SÓLIDO	120.000		120.000
3014	CONSTRUÇÃO DE CASAS POPULARES PARA PESSOAS CARENTES	300.000	200.000	500.000
3016	RESTAURAÇÃO, REVITALIZAÇÃO DO PATRIMÔNIO HISTÓRICO	340.000		340.000
3017	CONSTRUÇÃO, AMPLIAÇÃO E RECUPERAÇÃO DE ESTRUTURAS FÍSICA, ESPORTIVAS,SOCIAIS E DE LAZER	50.000		50.000
3018	GARANTIR A PRODUTIVIDADE DA PESCA	20.000		20.000
3019	IMPLANTAÇÃO DO PÓLO INDUSTRIAL	40.000		40.000
3020	MELHORIAS DE INFA-ERTRUTURA URBANA E RURAL	340.000		340.000
4033	PROMOÇÕES CULTURAIS	50.000		50.000
4034	PROMOÇÕES DE EVENTOS	1.700.000		1.700.000
7001	CONSTRUÇÃO E REFORMA DE PRÊDIOS PÚBLICOS	290.000		290.000
7002	RECUPERAÇÃO E REEQUIPAMENTO DA CÂMARA MUNICIPAL	138.000		138.000
	Total	9.162.640	665.000	9.827.640

Demonstrativo da Despesa por Atividade

Recursos de Todas as Fontes

Código	Especificação	Tesouro	Outras	Total
1005	ATUALIZAÇÃO DA CARTOGRAFIA MUNICIPAL	90.000		90.000
2003	APOIO ÀS ENTIDADES NÃO GOVERNAMENTAIS	70.000		70.000
2005	DIVULGAÇÃO DAS ATIVIDADES GOVERNAMENTAIS	250.480		250.480
2006	DIREÇÃO,SUPERVISÃO E COORDENAÇÃO DA POLÍTICA DA SECRETARIA DE GOVERNO E COMUNICAÇÃO	430.000		430.000
2007	COORDENAÇÃO EXECUTIVA DE ASSUNTOS LEGISLATIVOS	15.000		15.000
2010	MANUTENÇÃO DO CADASTRO MOBILIÁRIO	23.600		23.600
2012	SISTEMA INTEGRADO DE PLANEJAMENTO	25.000		25.000
2014	OPERACIONALIZAÇÃO DO SISTEMA DE ARRECADAÇÃO DE TRIBUTOS	238.000		238.000
2015	CONTROLE FINANCEIRO DO MUNICÍPIO	90.000		90.000
2016	APOIO AS AÇÕES DO CONSELHO MUNICIPAL DE DIREITOS HUMANOS, CIDADANIA E DEFESA CIVIL	10.000		10.000
3015	DISTRIBUIÇÃO DE MATERIAL PARA CONSTRUÇÃO DE CASAS POPULARES PARA FAMÍLIAS VITIMADAS POR "DESASTRES"	370.000	130.000	500.000
4001	PREVENÇÃO COM SEGURANÇA	355.000		355.000
4002	MANUTENÇÃO DA EDUCAÇÃO INFANTIL - FUNDEB	1.800.000		1.800.000
4003	MANUTENÇÃO DO ENSINO FUNDAMENTAL - FUNDEB	10.400.000		10.400.000
4004	AUTONOMIA FINANCEIRA DA ESCOLA DAREDE MUNICIPAL DE ENSINO - FUNDEB	20.000		20.000
4005	MANUTENÇÃO DA ESCOLA ABERTA PAULO FREIRE	39.600		39.600
4006	ERRADICAÇÃO DO TRABALHO INFANTO JUVENIL	80.000		80.000
4007	MANUTENÇÃO DA EDUCAÇÃO DE JOVENS E ADULTOS - FUNDEB	630.000		630.000
4008	APOIO AS PESSOAS DA TERCEIRA IDADE	87.000	13.000	100.000
4009	APOIO AO DESENVOLVIMENTO INFANTIL	45.000	94.000	139.000
4010	APOIO À VIVÊNCIA DA FAMÍLIA, CRIANÇA E ADOLESCENTE	60.000	440.000	500.000
4011	TRANSPORTE ESCOLAR DOS ALUNOS DA REDE PUBLICA DE ENSINO FUNDEB	1.200.000		1.200.000
4012	MANUTENÇÃO DA EDUCAÇÃO ESPECIAL - FUNDEB	146.000		146.000
4013	AÇOES DE VIGILÂNCIA EPIDEMIOLÓGICA E CONTROLE DE DOENÇAS	353.000	45.000	398.000
4014	CONTROLE E FISCALIZAÇÃO SANITÁRIA E AMBIENTAL	30.000	150.000	180.000
4015	GESTÃO PLENA DO SISTEMA MUNICIPAL - MÉDIA COMPLEXIDADE	950.000	2.450.000	3.400.000
4016	AÇÕES DE ASSISTÊNCIA BÁSICA DE SAÚDE	790.000	1.210.000	2.000.000
4017	PROMOÇÕES E AÇÕES DE " SAÚDE DA FAMÍLIA"	235.000	2.065.000	2.300.000
4018	APOIO AS AÇÕES DOS " AGENTE COMUNITÁRIO" DE SAÚDE	30.000	1.527.600	1.557.600
4019	AÇÃO E PREVENÇÃO "SAÚDE BUCAL"	350.000	145.000	495.000
4020	" FÁRMACIA BÁSICA"	200.000	300.000	500.000
4021	CAMPANHA DE VACINAÇÃO NO MUNICIPIO	21.000	22.900	43.900
4022	SERVIÇO DE LIMPEZA URBANA	2.900.000		2.900.000
4023	PROMOVER AÇÕES DE CIDADANIA AS COMUNIDADES CARENTES	385.000		385.000
4024	PROMOÇÃO E INCENTIVO AS ATIVIDADES DE ASSISTÊNCIA SOCIAL	140.000		140.000
4027	APOIO AO CONSELHO TUTELAR	120.000		120.000
4028	FUNDO MUNICIPAL DE DEFESA DOS DIREITOS DA CRIANÇA E DO ADOLESCENTE	240.000		240.000

Orçamento Fiscal 2009 R$ 1,00

Demonstrativo da Despesa por Atividade — Recursos de Todas as Fontes

Código	Especificação	Tesouro	Outras	Total
4029	APOIO A PESSOAS PORTADORAS DE DEFICIÊNCIA	43.200		43.200
4030	GERAÇÃO DE EMPREGO E RENDA	85.000	60.000	145.000
4031	CAPACITAÇÃO DO SERVIDOR	68.000		68.000
4032	CAMPANHA EDUCATIVA E CONSERVAÇÃO AMBIENTAL	39.100		39.100
4035	MANUTENÇÃO DAS ATIVIDADES ESPORTIVAS, CULTURAIS E DE LAZER	52.100		52.100
4036	APOIO AOS SETORES DE COMÉRCIO E SERVIÇOS	138.900		138.900
4037	PARCERIA TÉCNICA RURAL E DE PESCA	29.400		29.400
4038	GARANTIR A SAÚDE DA POPULAÇÃO ATRAVÉS DO CAMPO	20.000		20.000
4039	GARANTIR A PRODUTIVIDADE NO CAMPO	20.000		20.000
4040	REGULARIZAÇÃO FUNDIÁRIA	102.100		102.100
4041	ALIMENTAÇÃO NA ESCOLA INFANTIL	100.000		100.000
4042	ALIMENTAÇÃO DO ENSINO FUNDAMENTAL	850.000		850.000
4043	ALIMENTAÇÃO PARA ALUNOS EM SITUAÇÃO DE RISCO	50.000		50.000
4044	ALIMENTAÇÃO PARA ALUNOS DA EDUCAÇÃO DE JOVENS E ADULTOS	140.000		140.000
4045	APOIO AS AÇÕES DO COMDEC	100.000		100.000
4047	SAMU - SERV.DE ATENDIMENTO MOVEL E URGÊNCIA	160.000	460.000	620.000
8001	GESTÃO ADMINISTRATIVA DO GABINETE DO PREFEITO	1.358.000		1.358.000
8002	GESTÃO ADMINISTRATIVA DO GABINETE DO VICE-PREFEITO	32.000		32.000
8005	GESTÃO ADMINISTRATIVA DA SEC.DESENV. ECONÔMICA E AGRICULTURA	490.000		490.000
8006	GESTÃO ADMINISTRATIVA DA SECRETARIA DE VIAÇÃO E OBRAS	1.300.000		1.300.000
8007	GESTÃO ADMINISTRATIVA DA SECRETARIA DE PLANEJAMENTO, MEIO AMBIENTE E PATRIMÔNIO HISTÓRICO	560.000		560.000
8008	GESTÃO ADMINISTRATIVA DA PROCURADORIA GERAL DO MUNICÍPIO	320.000		320.000
8009	GESTÃO ADMINISTRATIVA DA SEC. DE FINANÇAS	710.000		710.000
8010	GESTÃO ADMINISTRATIVA DA SECRETARIA DO TRABALHO, DESENVOLVIMENTO SOCIAL E CIDADANIA	1.000.000		1.000.000
8011	GESTÃO ADMINISTRATIVA DA SEC DE TURISMO , CULTURA E ESPORTES	780.000		780.000
8012	GESTÃO ADMINISTRATIVA DA SECRETARIA DE ADMINISTRAÇÃO	1.900.000		1.900.000
8013	GESTÃO ADMINISTRATIVA DA SECRETARIA DE SAÚDE	5.847.240		5.847.240
8014	GESTÃO ADMINISTRATIVA DA SECRETARIA DE EDUCAÇÃO	6.120.000		6.120.000
8016	GESTÃO ADMINISTRATIVA DA CÂMARA	4.025.000		4.025.000
8017	GESTÃO ADMINISTRATIVA DO IGAPREV		300.000	300.000
8021	REALIZAÇÃO DE CONCURSO PÚBLICO	15.000		15.000
8022	MANUTENÇÃO DA FROTA DA SAÚDE	692.000		692.000
8023	MANUTENÇÃO DA FROTA DE VEÍCULOS DA PMI	680.000		680.000
8024	APOIO AÇÕES DO NÚCLEO DE ASSINTÊNCIA JUDICIÁRIA DE IGARASSU NAJI	23.200		23.200
8025	IMPLEMENTAÇÃO DO TURISMO SUSTENTÁVEL	40.000		40.000
	Total	51.108.920	9.412.500	60.521.420

Demonstrativo da Despesa por Operações Especiais

Recursos de Todas as Fontes

Código	Especificação	Tesouro	Outras	Total
9020	ASSESSORIA TÉCNICO- JURÍDICO EM DEFESA DO MUNICÍPIO	103.100		103.100
9002	ENCARGO E OBRIGAÇÕES SOCIAIS COM O PESSOAL DA URBI	1.000.000		1.000.000
9004	ENCARGOS COM INSS	25.000		25.000
9005	ENCARGOS COM PASEP	780.000		780.000
9016	ENCARGO COM INATIVOS E PENSIONISTA DA SECRETARIA DE ADMINISTRAÇÃO	1.400.000		1.400.000
9017	DÍVIDAS DE EXERCÍCIOS ANTERIORES	135.000		135.000
9018	ENCARGOS COM VALE TRANSPORTE PARA O SERVIDORES DOS ÓRGÃOS MUNICIPAIS	208.000		208.000
9019	PARCELAMENTO DE OBRIGAÇÕES PATRONAIS DA CÂMARA MUNICIPAL	42.000		42.000
9020	ENCARGOS COM INATIVOS E PENSIONISTAS DA CÂMARA MUNICIPAL	85.000		85.000
9021	ENCARGO MÉDICO COM VEREADORES	29.000		29.000
9023	ENCARGO COM A PREVIDÊNCIA SOCIAL	81.000		81.000
9026	ENCARGOS COM VALE TRANSPORTE DO ENSINO FUNDAMENTAL FUNDEB	850.000		850.000
9027	RESERVA DE CONTINGÊNCIA	780.000		780.000
9031	BENEFICIO DOS APONSENTADOS E PENSIONISTA		2.000.000	2.000.000
9032	CAPITALIZAÇÃO DO IGAPREV		3.600.600	3.600.600
9033	ENCARGOS GERAIS DO MUNICÍPIO	1.310.000		1.310.000
9034	ENCARGO COM ENSINO FUNFAMENTAL COM IGAPREV	674.800		674.800
9037	ENCARGOS COM VALE TRANSPORTE DA CÂMARA	100.000		100.000
9042	ENCARGOS COM VALE TRANSPORTE DA SEC. SAUDE	300.000		300.000
	Total	7.902.900	5.600.600	13.503.500

Demonstrativo da Despesa por Poder-Órgão-Unidade Orçamentária — Recursos de Todas as Fontes

Código	Especificação	Tesouro	Outras	Total
LEGISLATIVO				
	CÂMARA MUNICIPAL	**4.500.000**		**4.500.000**
	CÂMARA MUNICIPAL	4.500.000		4.500.000
3.0.00.00	DESPESAS CORRENTES	4.362.000		4.362.000
4.0.00.00	DESPESAS DE CAPITAL	138.000		138.000
JUDICIÁRIO				
EXECUTIVO				
	GABINETE DO PREFEITO	**1.460.000**		**1.460.000**
	GABINETE DO PREFEITO	1.460.000		1.460.000
3.0.00.00	DESPESAS CORRENTES	1.443.000		1.443.000
4.0.00.00	DESPESAS DE CAPITAL	17.000		17.000
	PROCURADORIA MUNICIPAL	**548.400**		**548.400**
	PROCURADORIA MUNICIPAL	548.400		548.400
3.0.00.00	DESPESAS CORRENTES	536.300		536.300
4.0.00.00	DESPESAS DE CAPITAL	12.100		12.100
	SECRETARIA DE ADMINISTRAÇÃO	**5.391.000**	**5.900.600**	**11.291.600**
	SECRETARIA DE ADMINISTRAÇÃO	5.391.000		5.391.000
3.0.00.00	DESPESAS CORRENTES	5.262.000		5.262.000
4.0.00.00	DESPESAS DE CAPITAL	129.000		129.000
	IGARASSU PREVIDÊNCIA		5.900.600	5.900.600
3.0.00.00	DESPESAS CORRENTES		2.263.000	2.263.000
4.0.00.00	DESPESAS DE CAPITAL		3.637.600	3.637.600
	SECRETARIA DE FINANÇAS	**1.843.000**		**1.843.000**
	SECRETARIA DE FINANÇAS	1.843.000		1.843.000
3.0.00.00	DESPESAS CORRENTES	1.811.000		1.811.000
4.0.00.00	DESPESAS DE CAPITAL	32.000		32.000
	SECRETARIA DE EDUCAÇÃO	**24.898.400**		**24.898.400**
	SECRETARIA DE EDUCAÇÃO	24.898.400		24.898.400
3.0.00.00	DESPESAS CORRENTES	23.005.400		23.005.400
4.0.00.00	DESPESAS DE CAPITAL	1.893.000		1.893.000
	SECRETARIA DE SAÚDE	**10.213.240**	**8.840.500**	**19.053.740**
	SECRETARIA DE SAÚDE	6.839.240		6.839.240
3.0.00.00	DESPESAS CORRENTES	6.727.240		6.727.240
4.0.00.00	DESPESAS DE CAPITAL	112.000		112.000
	FUNDO MUNICIPAL DE SAÚDE	3.374.000	8.840.500	12.214.500
3.0.00.00	DESPESAS CORRENTES	2.839.000	7.944.500	10.783.500
4.0.00.00	DESPESAS DE CAPITAL	535.000	896.000	1.431.000
	SECRETARIA DE VIAÇÃO E OBRAS	**10.351.640**		**10.351.640**

Demonstrativo da Despesa por Poder-Órgão-Unidade Orçamentária — Recursos de Todas as Fontes

Código	Especificação	Tesouro	Outras	Total
	SECRETARIA DE VIAÇÃO E OBRAS	10.351.640		10.351.640
3.0.00.00	DESPESAS CORRENTES	6.420.000		6.420.000
4.0.00.00	DESPESAS DE CAPITAL	3.931.640		3.931.640
	SECRETARIA DO TRABALHO, DESENVOLVIMENTO SOCIAL E CIDADANIA	**2.975.200**	**937.000**	**3.912.200**
	SECRETARIA DO TRABALHO, DESENVOLVIMENTO SOCIAL E CIDADANIA	2.028.200		2.028.200
3.0.00.00	DESPESAS CORRENTES	1.989.000		1.989.000
4.0.00.00	DESPESAS DE CAPITAL	39.200		39.200
	FUNDO MUNICIPAL DE ASSISTÊNCIA SOCIAL	947.000	937.000	1.884.000
3.0.00.00	DESPESAS CORRENTES	627.000	717.000	1.344.000
4.0.00.00	DESPESAS DE CAPITAL	320.000	220.000	540.000
	SECRETARIA DE PLANEJAMENTO, MEIO AMBIENTE E PATRIMÔNIO HISTÓRICO	**1.087.700**		**1.087.700**
	SECRETARIA DE PLANEJAMENTO, MEIO AMBIENTE E PATRIMÔNIO HISTÓRICO	1.087.700		1.087.700
3.0.00.00	DESPESAS CORRENTES	805.100		805.100
4.0.00.00	DESPESAS DE CAPITAL	282.600		282.600
	SECRETARIA DE GOVERNO E COMUNICAÇÃO	**695.480**		**695.480**
	SECRETARIA DE GOVERNO E COMUNICAÇÃO	695.480		695.480
3.0.00.00	DESPESAS CORRENTES	685.480		685.480
4.0.00.00	DESPESAS DE CAPITAL	10.000		10.000
	SECRETARIA DE TURISMO, CULTURA E ESPORTES	**2.672.100**		**2.672.100**
	SECRETARIA DE TURISMO, CULTURA E ESPORTES	2.672.100		2.672.100
3.0.00.00	DESPESAS CORRENTES	2.614.100		2.614.100
4.0.00.00	DESPESAS DE CAPITAL	58.000		58.000
	SECRETARIA DE DESENVOLVIMENTO ECONÔMICO E AGRICULTURA	**758.300**		**758.300**
	SECRETARIA DE DESENVOLVIMENTO ECONÔMICO E AGRICULTURA	758.300		758.300
3.0.00.00	DESPESAS CORRENTES	672.000		672.000
4.0.00.00	DESPESAS DE CAPITAL	86.300		86.300
	RESERVA DE CONTINGÊNCIA	**780.000**		**780.000**
	RESERVA DE CONTINGÊNCIA	780.000		780.000
9.0.00.00	RESERVA DE CONTIGÊNCIA	780.000		780.000
	Total	68.174.460	15.678.100	83.852.560

Despesa por Categoria Econômica

Recursos de Todas as Fontes

Código	Especificação	Tesouro	Outras	Total
3	DESPESAS CORRENTES	59.798.620	10.924.500	70.723.120
4	DESPESAS DE CAPITAL	7.595.840	4.753.600	12.349.440
9	RESERVA DE CONTIGÊNCIA	780.000		780.000
	Total	**68.174.460**	**15.678.100**	**83.852.560**

Despesa por Grupo

Recursos de Todas as Fontes

Código	Especificação	Tesouro	Outras	Total
1	PESSOAL E ENCARGOS SOCIAIS	35.997.040	8.279.600	44.276.640
2	JUROS E ENCARGOS DA DÍVIDA	10.000		10.000
3	OUTRAS DESPESAS CORRENTES	23.791.580	2.644.900	26.436.480
4	INVESTIMENTOS	7.595.840	1.153.000	8.748.840
5	INVERSÕES FINANCEIRAS		3.600.600	3.600.600
9	RESERVA DE CONTINGÊNCIA	780.000		780.000
	Total	**68.174.460**	**15.678.100**	**83.852.560**

Despesa por Modalidade

Recursos de Todas as Fontes

Código	Especificação	Tesouro	Outras	Total
50	TRANSFER. A INSTITUIÇÕES PRIVADAS S/ FINS LUCRATIVOS	200.000		200.000
90	APLICAÇÕES DIRETAS	65.984.660	15.678.100	81.662.760
91	APLICAÇÃO DIRETA ENTRE ENTIDADE DO ORÇAMENT FISCAL E DA SEGURIDADE SOCIAL	1.209.800		1.209.800
99	RESERVA DE CONTINGÊNCIA	780.000		780.000
	Total	**68.174.460**	**15.678.100**	**83.852.560**

Demonstrativo da Vinculação dos Recursos destinados a Manutenção e ao Desenvolvimento do Ensino

Recursos Ordinários

Fontes	Valores	Aplicação	Valores
Receita de Impostos		SEC EDUCAÇÃO	22.833.400
IPTU	380.000		
I.R. RETIDO NA FONTE	2.100.000		
ITBI	298.000		
ISS	1.885.000		
Receita de Transferência			
COTA-PARTE FPM	23.852.580		
L.C. 87/96	560.000		
COTA-PARTE ICMS	25.900.330		
COTA-PARTE I.P.I. EXP.	186.300		
Receita Total	**55.162.210**		
Receita de Impostos	**4.663.000**		
Transferências	**50.499.210**		
Dívida Ativa	**0**		
Valor Legal (25%)	**13.790.552**	**Aplicação na manutenção e desenvolvimento do ensino**	**22.833.400**

Discriminação das Aplicações

	SECRETARIA DE EDUCAÇÃO	**22.833.400**
3001	CONTRUÇÃO AMPLIAÇÃO, RECUPERAÇÃO E EQUIP. DA REDE FÍSICA ESCOLAR DA EDUCAÇÃO INFANTIL - FUNDEB	100.000
3002	CONSTRUÇÃO, AMPLIAÇÃO, RECUPERAÇÃO, E EQUIP. DA REDE FÍSICA DO ENSINO FUNDAMENTAL - FUNDEB	1.200.000
3004	CONSTRUÇÃO, AMPLIAÇÃO, RECUPERAÇÃO E EQUIPAMENTO DA ESCOLA ABERTA PAULO FREIRE	48.000
3005	CONSTRUÇÃO, AMPLIAÇÃO, RECUPERAÇÃO E EQUIPAMENTO DA REDE FÍSICA DA EDUCAÇÃO ESPECIAL - FUNDEB	27.000
4002	MANUTENÇÃO DA EDUCAÇÃO INFANTIL - FUNDEB	1.770.000
4003	MANUTENÇÃO DO ENSINO FUNDAMENTAL - FUNDEB	9.930.000
4004	AUTONOMIA FINANCEIRA DA ESCOLA DAREDE MUNICIPAL DE ENSINO - FUNDEB	20.000
4005	MANUTENÇÃO DA ESCOLA ABERTA PAULO FREIRE	39.600
4006	ERRADICAÇÃO DO TRABALHO INFANTO JUVENIL	80.000
4007	MANUTENÇÃO DA EDUCAÇÃO DE JOVENS E ADULTOS - FUNDEB	418.000
4011	TRANSPORTE ESCOLAR DOS ALUNOS DA REDE PUBLICA DE ENSINO FUNDEB	900.000
4012	MANUTENÇÃO DA EDUCAÇÃO ESPECIAL - FUNDEB	106.000
4041	ALIMENTAÇÃO NA ESCOLA INFANTIL	80.000
4042	ALIMENTAÇÃO DO ENSINO FUNDAMENTAL	280.000
4043	ALIMENTAÇÃO PARA ALUNOS EM SITUAÇÃO DE RISCO *	50.000
4044	ALIMENTAÇÃO PARA ALUNOS DA EDUCAÇÃO DE JOVENS E ADULTOS	140.000
8014	GESTÃO ADMINISTRATIVA DA SECRETARIA DE EDUCAÇÃO	6.120.000
8026	ENCARGOS COM VALE TRANSPORTE DO ENSINO FUNDAMENTAL FUNDEB	850.000
8034	ENCARGO COM ENSINO FUNFAMENTAL COM IGAPREV	674.800

Orçamento Fiscal 2009 R$ 1,00

Demonstrativo da Vinculação dos Recursos destinados ao Ensino Fundamental (Exclusive Receita complementar doFundef)

Recursos Ordinários

Fontes	Valores	Aplicação	Valores
		SEC EDUCAÇÃO	11.645.000
Receita de Impostos			
IPTU	380.000		
I.R. RETIDO NA FONTE	2.100.000		
ITBI	298.000		
ISS	1.885.000		
Receita de Transferência			
COTA-PARTE FPM	23.852.580		
L.C. 87/96	560.000		
COTA-PARTE ICMS	25.900.330		
COTA-PARTE I.P.I. EXP.	186.300		
Receita Total	**55.162.210**		
Receita de Impostos	**4.663.000**		
Transferências	**50.499.210**		
Dívida Ativa	**0**		
Valor Legal (15%)	**8.274.331**	**Total da Aplicação**	**11.645.000**

Discriminação das Aplicações

SECRETARIA DE EDUCAÇÃO	**11.645.000**
CONTRUÇÃO AMPLIAÇÃO, RECUPERAÇÃO E EQUIP. DA REDE FÍSICA ESCOLAR DA EDUCAÇÃO INFANTIL - FUNDEB	100.000
CONSTRUÇÃO, AMPLIAÇÃO, RECUPERAÇÃO, E EQUIP. DA REDE FÍSICA DO ENSINO FUNDAMENTAL - FUNDEB	100.000
CONSTRUÇÃO, AMPLIAÇÃO, RECUPERAÇÃO E EQUIPAMENTO DA ESCOLA ABERTA PAULO FREIRE	48.000
CONSTRUÇÃO, AMPLIAÇÃO, RECUPERAÇÃO E EQUIPAMENTO DA REDE FÍSICA DA EDUCAÇÃO ESPECIAL - FUNDEB	7.000
MANUTENÇÃO DA EDUCAÇÃO INFANTIL - FUNDEB	1.770.000
MANUTENÇÃO DO ENSINO FUNDAMENTAL - FUNDEB	8.100.000
AUTONOMIA FINANCEIRA DA ESCOLA DAREDE MUNICIPAL DE ENSINO - FUNDEB	20.000
MANUTENÇÃO DA ESCOLA ABERTA PAULO FREIRE	39.600
ERRADICAÇÃO DO TRABALHO INFANTO JUVENIL	80.000
MANUTENÇÃO DA EDUCAÇÃO DE JOVENS E ADULTOS - FUNDEB	418.000
ALIMENTAÇÃO DO ENSINO FUNDAMENTAL	280.000
ENCARGOS COM VALE TRANSPORTE DO ENSINO FUNDAMENTAL FUNDEB	850.000

Demonstrativo dos Recursos do FUNDEF

Recursos do FUNDEF

Fontes	Valores	Aplicação	Valores
Complementar ao FUNDEF	3.956.000	SEC EDUCAÇÃO	3.956.000
Valor	3.956.000	Total da Aplicação	3.956.000

Discriminação das Aplicações

SECRETARIA DE EDUCAÇÃO		3.956.000
3002	CONSTRUÇÃO, AMPLIAÇÃO, RECUPERAÇÃO, E EQUIP. DA REDE FÍSICA DO ENSINO FUNDAMENTAL - FUNDEB	1.100.000
3009	CONSTRUÇÃO, AMPLIAÇÃO, RECUPERAÇÃO E EQUIPAMENTO DA REDE FÍSICA DA EDUCAÇÃO ESPECIAL - FUNDEB	20.000
4003	MANUTENÇÃO DO ENSINO FUNDAMENTAL - FUNDEB	1.830.000

Demonstrativo da Vinculação dos Recursos destinados a Saúde

Recursos Ordinários

Fontes	Valores	Aplicação	Valores
Receita de Impostos		SEC SAÚDE	6.839.240
IPTU	380.000	FUNDO MUNICIPAL DE SAÚDE	3.374.000
I.R. RETIDO NA FONTE	2.100.000		
ITBI	298.000		
ISS	1.885.000		
Receita de Transferência			
COTA-PARTE FPM	23.852.580		
L.C. 87/96	560.000		
COTA-PARTE ICMS	25.900.330		
COTA-PARTE I.P.I. EXP.	186.300		
Receita Total	**55.162.210**		
Receita de Impostos	**4.663.000**		
Transferências	**50.499.210**		
Dívida Ativa	**0**		
Valor Legal (15%)	**8.274.331**	**Total da Aplicação**	**10.213.240**

Discriminação das Aplicações

SECRETARIA DE SAÚDE		**6.839.240**
8013	GESTÃO ADMINISTRATIVA DA SECRETARIA DE SAÚDE	5.847.240
8022	MANUTENÇÃO DA FROTA DA SAÚDE	692.000
9042	ENCARGOS COM VALE TRANSPORTE DA SEC. SAUDE	300.000
FUNDO MUNICIPAL DE SAÚDE		**3.374.000**
3011	AMPLIAÇÃO DOS PSF E UNIDADES DE SAÚDE	255.000
4013	AÇOES DE VIGILÂNCIA EPIDEMIOLÓGICA E CONTROLE DE DOENÇAS	353.000
4014	CONTROLE E FISCALIZAÇÃO SANITÁRIA E AMBIENTAL	30.000
4015	GESTÃO PLENA DO SISTEMA MUNICIPAL - MÉDIA COMPLEXIDADE	950.000
4016	AÇÕES DE ASSISTÊNCIA BÁSICA DE SAÚDE	790.000
4017	PROMOÇÕES E AÇÕES DE " SAÚDE DA FAMÍLIA"	235.000
4018	APOIO AS AÇÕES DOS " AGENTE COMUNITÁRIO" DE SAÚDE	30.000
4019	AÇÃO E PREVENÇÃO "SAÚDE BUCAL"	350.000
4020	" FÁRMACIA BÁSICA"	200.000
4021	CAMPANHA DE VACINAÇÃO NO MUNICIPIO	21.000
4047	SAMU - SERV.DE ATENDIMENTO MOVEL E URGÊNCIA	160.000

Especificação da Receita da Administração Direta — Recursos do Tesouro

Código	Especificação	Valor
I - TOTAL DA RECEITA CORRENTE		67.664.920
1000.00.00	RECEITAS CORRENTES	67.664.920
1100.00.00	RECEITA TRIBUTÁRIA	5.516.620
1110.00.00	IMPOSTOS	4.663.000
1112.00.00	IMPOSTOS SOBRE O PATRIMÔNIO E A RENDA	2.778.000
1112.02.00	IMPOSTO SOBRE A PROPRIEDADE PREDIAL E TERRITORIAL URBANA - IPTU	380.000
1112.04.00	IMPOSTO SOBRE A RENDA E PROVENTOS DE QUALQUER NATUREZA	2.100.000
1112.04.30	IMPOSTO DE RENDA RETIDO NAS FONTES	2.100.000
1112.08.00	IMPOSTO SOBRE TRANSMISSÃO "INTER VIVOS" DE BENS IMOVEIS E DE DIREITO REAIS SOBRE IMÓVEIS - ITBI	298.000
1113.00.00	IMPOSTOS SOBRE A PRODUÇÃO E A CIRCULAÇÃO	1.885.000
1113.05.00	IMPOSTOS SOBRE SERVIÇOS DE QUALQUER NATUREZA - ISS	1.885.000
1120.00.00	TAXAS	853.620
1121.00.00	TAXAS PELO EXERCÍCIO DO PODER DE POLÍCIA	520.620
1121.17.00	TAXA DE FISCALIZAÇÃO DE VIGILÂNCIA SANITÁRIA	85.720
1121.25.00	TAXA DE LICENÇA PARA FUNCIONAMENTO DE ESTABELECIMENTOS COMERCIAIS, INDÚSTRIAS E PRESTADORA DE SERVIÇOS	86.600
1121.29.00	TAXA DE LICENÇA PARA EXECUÇÃO DE OBRAS	289.000
1121.99.00	OUTRAS TAXAS PELO EXERCÍCIO DE PODER DE POLÍCIA	59.300
1122.00.00	TAXAS PELA PRESTAÇÃO DE SERVIÇOS	333.000
1122.28.00	TAXA DE CEMITÉRIOS	79.800
1122.90.00	TAXA DE LIMPEZA PÚBLICA	175.000
1122.99.00	OUTRAS TAXAS PELA PRESTAÇÃO DE SERVIÇOS	78.200
1200.00.00	RECEITAS DE CONTRIBUIÇÕES	1.652.000
1220.00.00	CONTRIBUIÇÕES ECONÔMICAS	1.652.000
1220.29.00	CONTRIBUIÇÃO PARA O CUSTEIO DO SERVIÇO DE ILUMINAÇÃO PÚBLICA	1.652.000
1300.00.00	RECEITA PATRIMONIAL	473.720
1310.00.00	RECEITAS IMOBILIÁRIAS	35.720
1319.00.00	OUTRAS RECEITAS IMOBILIÁRIAS	35.720
1320.00.00	RECEITAS DE VALORES MOBILIÁRIOS	360.000
1321.00.00	JUROS DE TÍTULOS DE RENDA	285.000
1321.99.00	OUTROS RENDIMENTOS DE TÍTULOS	285.000
1325.00.00	REMUNERAÇÃO DE DEPÓSITOS BANCÁRIOS	75.000
1325.01.00	REMUNERAÇÃO DE RECURSOS VINCULADOS	75.000
1325.01.04	RECEITA DE REMUNERAÇÃO DE DEPÓSITOS BANCÁRIOS DE RECURSOS VINCULADOS - RPPS	75.000
1390.00.00	OUTRAS RECEITAS PATRIMONIAIS	78.000
1600.00.00	RECEITA DE SERVIÇOS	84.000
1600.01.00	SERVIÇOS COMERCIAIS	84.000
1600.01.99	OUTROS SERVIÇOS COMERCIAIS	84.000
1700.00.00	TRANSFERÊNCIAS CORRENTES	58.961.730
1720.00.00	TRANSFERÊNCIAS INTERGOVERNAMENTAIS	57.509.730
1721.00.00	TRANSFERÊNCIAS DA UNIÃO	24.937.100
1721.01.00	PARTICIPAÇÃO NA RECEITA DA UNIÃO	23.917.100
1721.01.02	COTA-PARTE DO FUNDO DE PARTICIPAÇÃO DOS MUNICIPIOS	23.852.580
1721.01.05	COTA-PARTE DO IMPOSTO SOBRE A PROPRIEDADE PREDIAL TERRITORIAL RURAL	64.520
1721.09.00	OUTRAS TRANSFERÊNCIAS DA UNIÃO	560.000
1721.09.01	TRANSFERÊNCIA FINANCEIRA DO ICMS-DESONERAÇÃO- L.C. Nº 87/96	560.000

Especificação da Receita da Administração Direta — **Recursos do Tesouro**

Código	Especificação	Valor
1721.22.00	TRANSFERÊNCIA DA COMPENSAÇÃO	460.000
1721.22.40	COTA-PARTE ROYALTIES PELO EXCEDENTE DA PRODUÇÃO DO PETRÓLEO - LEI Nº 9.478/97, ARTIGO 49, I E II	460.000
1722.00.00	TRANSFERÊNCIAS DO ESTADO	28.616.630
1722.01.00	PARTICIPAÇÃO NA RECEITA DOS ESTADOS	28.616.630
1722.01.01	COTA-PARTE DO ICMS	25.900.330
1722.01.02	COTA-PARTE DO IPVA	1.860.000
1722.01.04	COTA-PARTE DO IPI SOBRE EXPORTAÇÃO	186.300
1722.01.30	COTA-PARTE DA CONTRIBUIÇÃO DO SALÁRIO-EDUCAÇÃO	670.000
1724.00.00	TRANSFERÊNCIAS MULTIGOVERNAMENTAIS	3.956.000
1724.02.00	TRANSFERÊNCIAS DE RECURSOS DA COMPLEMENTAÇÃO DA UNIÃO AO FUNDO DE MANUTENÇÃ DESENVOLVIMENTO DO ENSINO FUNDAMENTAL E DE VALORIZAÇÃO DO MAGISTÉRIO - FUNDEF	3.956.000
1760.00.00	TRANSFERÊNCIAS DE CONVÊNIOS	1.452.000
1761.00.00	TRANSFERÊNCIAS DE CONVÊNIOS DA UNIÃO E DAS SUAS ENTIDADES	60.000
1761.99.00	OUTRAS TRANSFERÊNCIAS DE CONVÊNIOS DA UNIÃO	60.000
1762.00.00	TRANSFERÊNCIAS DE CONVÊNIOS DO ESTADO E DE SUAS ENTIDADES	1.392.000
1762.02.00	TRANSFERÊNCIAS DE CONVÊNIO DOS ESTADOS DESTINADAS A PROGRAMAS DE EDUCAÇÃO	1.372.000
1762.99.00	OUTRAS TRANSFERÊNCIAS DE CONVÊNIO DOS ESTADOS	20.000
1900.00.00	OUTRAS RECEITAS CORRENTES	976.850
1910.00.00	MULTAS E JUROS DE MORA	65.000
1911.00.00	MULTAS E JUROS DE MORA DOS TRIBUTOS	65.000
1911.99.00	MULTAS E JUROS DE MORA DE OUTROS TRIBUTOS	65.000
1920.00.00	INDENIZAÇÕES E RESTITUIÇÕES	309.850
1921.00.00	INDENIZAÇÕES	214.850
1921.03.00	COMPENSAÇÃO FINANCEIRA PELA EXPLORAÇÃO DO ÓLEO BRUTO, XISTO E GÁS	164.850
1921.09.00	OUTRAS INDENIZAÇÕES	25.000
1921.99.00	OUTRAS INDENIZAÇÕES	25.000
1922.00.00	RESTITUIÇÕES	95.000
1922.99.00	OUTRAS RESTITUIÇÕES	95.000
1930.00.00	RECEITA DA DÍVIDA ATIVA	23.000
1932.00.00	RECEITA DA DIVIDA ATIVA NÃO TRIBUTÁRIA	23.000
1990.00.00	RECEITAS DIVERSAS	579.000
1990.02.00	RECEITA DE MERCADOS E FEIRAS	130.000
1990.03.00	RECEITA DE APLICAÇÃO NO MERCADO DE CAPITAIS	350.000
1990.04.00	RENDAS EVENTUAIS - RECEITAS A CADASTRAR	46.000
1990.99.00	OUTRAS RECEITAS DIVERSAS	53.000
II - TOTAL DA RECEITA DE CAPITAL		**509.540**
2000.00.00	**RECEITAS DE CAPITAL**	**509.540**
2400.00.00	TRANSFERÊNCIAS DE CAPITAL	509.540
2470.00.00	TRANSFERÊNCIAS DE CONVÊNIOS	509.540
2471.00.00	TRANSFERÊNCIA DE CONVÊNIOS DA UNIÃO E DE SUAS ENTIDADES	364.540
2471.02.00	TRANSFERÊNCIAS DE CONVÊNIO DA UNIÃO DESTINADAS A PROGRAMAS DE EDUCAÇÃO	89.000
2471.99.00	OUTRAS TRANSFERÊNCIAS DE CONVÊNIO DA UNIÃO	275.540
2472.00.00	TRANSFERÊNCIA DE CONVÊNIOS DO ESTADO E DE SUAS ENTIDADES	145.000
2472.99.00	OUTRAS TRANSFERÊNCIAS DE CONVÊNIO DOS ESTADOS	145.000
	Total	**68.174.460**

Especificação da Receita da Administração Indireta

13601 IGARASSU PREVIDÊNCIA

Código	Especificação	Valor
I - TOTAL DA RECEITA CORRENTE		5.900.600
1000.00.00	RECEITAS CORRENTES	5.900.600
1200.00.00	RECEITAS DE CONTRIBUIÇÕES	5.900.600
1210.00.00	CONTRIBUIÇÕES SOCIAIS	5.900.600
1210.29.00	CONTRIBUIÇÕES PREVIDENCIÁRIAS DO REGIME PRÓPRIO	5.900.600
1210.29.01	CONTRIBUIÇÕES PATRONAIS - ATIVO CIVIL	2.628.940
1210.29.07	CONTRIBUIÇÃO DE SERVIDOR ATIVO CIVIL	3.271.660
	Total	5.900.600

Especificação da Receita da Administração Indireta

16606 FUNDO MUNICIPAL DE SAÚDE

Código	Especificação	Valor
I - TOTAL DA RECEITA CORRENTE		8.840.500
1000.00.00	RECEITAS CORRENTES	8.840.500
1700.00.00	TRANSFERÊNCIAS CORRENTES	8.840.500
1720.00.00	TRANSFERÊNCIAS INTERGOVERNAMENTAIS	5.880.300
1721.00.00	TRANSFERÊNCIAS DA UNIÃO	5.880.300
1721.33.00	TRANSFERÊNCIA DE RECURSOS DO SISTEMA ÚNICO DE SAÚDE - SUS REPASSE FUNDO A FUNDO	5.880.300
1721.33.01	PSF - PROGRAMA DE SAÚDE DA FAMÍLIA	1.600.100
1721.33.02	PACS - PROGRAMA DE AGENTES COMUNITÁRIOS DE SAÚDE	1.190.000
1721.33.03	EPIDEMIOLOGIA E CONTROLE DE DOENÇAS	368.200
1721.33.04	PROGRAMA DE ASSISTÊNCIA FARMACEUTICA BÁSICA	196.000
1721.33.06	AÇÕES BÁSICAS DE VIGILÂNCIA SANITÁRIA	45.300
1721.33.07	PROGRAMA DE SAÚDE BUCAL	310.700
1721.33.08	TRANSFERÊNCIA DE ALTA E MÉDIA COMPLEXIDADE	2.170.000
1760.00.00	TRANSFERÊNCIAS DE CONVÊNIOS	2.960.200
1761.00.00	TRANSFERÊNCIAS DE CONVÊNIOS DA UNIÃO E DAS SUAS ENTIDADES	2.960.200
1761.99.00	OUTRAS TRANSFERÊNCIAS DE CONVÊNIOS DA UNIÃO	2.960.200
	Total	8.840.500

Especificação da Receita da Administração Indireta

FUNDO MUNICIPAL DE ASSISTÊNCIA SOCIAL

Código	Especificação	Valor
	I - TOTAL DA RECEITA CORRENTE	717.000
1000.00.00	RECEITAS CORRENTES	717.000
1700.00.00	TRANSFERÊNCIAS CORRENTES	717.000
1720.00.00	TRANSFERÊNCIAS INTERGOVERNAMENTAIS	717.000
1721.00.00	TRANSFERÊNCIAS DA UNIÃO	717.000
1721.34.00	TRANSFERÊNCIAS DE RECURSOS DO FUNDO NACIONAL DE ASSISTÊNCIA SOCIAL - FNAS	717.000
	II - TOTAL DA RECEITA DE CAPITAL	220.000
2000.00.00	RECEITAS DE CAPITAL	220.000
2400.00.00	TRANSFERÊNCIAS DE CAPITAL	220.000
2470.00.00	TRANSFERÊNCIAS DE CONVÊNIOS	220.000
2471.00.00	TRANSFERÊNCIA DE CONVÊNIOS DA UNIÃO E DE SUAS ENTIDADES	220.000
2471.99.00	OUTRAS TRANSFERÊNCIAS DE CONVÊNIO DA UNIÃO	220.000
	Total	937.000

ANEXO II
DESPESA POR ÓRGÃO E UNIDADE

PODER LEGISLATIVO

CÂMARA MUNICIPAL



Coqueiral da Praia do Mangue Seco

Órgão *CÂMARA MUNICIPAL*

Especificação	Fnt	Recursos do Tesouro	Fnt	Todas as Fontes Outras	Total
7001 **APOIO ADMINISTRATIVO ÀS AÇÕES DA CÂMARA MUNICIPAL**		**4.500.000**			**4.500.000**
Objetivo: Assegurar ao Poder Legislativo Municipal o suporte administrativo ao seu funcionamento					
01100.0103170017.002 RECUPERAÇÃO E REEQUIPAMENTO DA CÂMARA MUNICIPAL		138.000			138.000
4.4.90.00 INVESTIMENTOS	01	138.000			138.000
01100.0412270018.016 GESTÃO ADMINISTRATIVA DA CÂMARA		4.025.000			4.025.000
3.1.90.00 PESSOAL E ENCARGOS SOCIAIS	01	3.242.000			3.242.000
3.3.90.00 OUTRAS DESPESAS CORRENTES	01	783.000			783.000
01100.0412270019.037 ENCARGOS COM VALE TRANSPORTE DA CÂMARA		100.000			100.000
3.3.90.00 OUTRAS DESPESAS CORRENTES	01	100.000			100.000
01100.0427170019.020 ENCARGOS COM INATIVOS E PENSIONISTAS DA CÂMARA MUNICIPAL		85.000			85.000
3.1.90.00 PESSOAL E ENCARGOS SOCIAIS	01	85.000			85.000
01100.0927170019.023 ENCARGO COM A PREVIDÊNCIA SOCIAL		81.000			81.000
3.1.90.00 PESSOAL E ENCARGOS SOCIAIS	01	51.000			51.000
3.1.91.00 PESSOAL E ENCARGOS SOCIAIS	01	30.000			30.000
01100.2884670019.019 PARCELAMENTO DE OBRIGAÇÕES PATRONAIS DA CÂMARA MUNICIPAL		42.000			42.000
3.1.90.00 PESSOAL E ENCARGOS SOCIAIS	01	42.000			42.000
01100.2884670019.021 ENCARGO MÉDICO COM VEREADORES		29.000			29.000
3.3.90.00 OUTRAS DESPESAS CORRENTES	01	29.000			29.000
Total do Órgão		**4.500.000**			**4.500.000**

PODER EXECUTIVO

GABINETE DO PREFEITO



Mirante Natural da Colina 77 - Nova Cruz

Órgão *GABINETE DO PREFEITO*

Especificação	Fnt	Recursos do Tesouro	Fnt	Todas as Fontes Outras	Total
2003 **VIVER MELHOR**		**140.000**			**140.000**
Objetivo: Apoiar, técnica e financeiramente, entidades que exerçam atividades voltadas ao desenvolvimento social e cultural da comunidade, bem como dar assistência a população carente do município.					
11100.0824420032.003 APOIO ÀS ENTIDADES NÃO GOVERNAMENTAIS		70.000			70.000
3.3.50.00 OUTRAS DESPESAS CORRENTES	01	70.000			70.000
7002 **APOIO ADMINISTRATIVO AS AÇÕES DO GOVERNO MUNICIPAL**		**2.780.000**			**2.780.000**
Objetivo: Prestar assessoramento direto e imediato ao Governo Municipal no exercício de suas atribuições, bem como, planejar e coordenar suas atividades nos aspectos sociais, protocolares e de representações.					
11100.0412270028.001 GESTÃO ADMINISTRATIVA DO GABINETE DO PREFEITO		1.358.000			1.358.000
3.1.91.00 PESSOAL E ENCARGOS SOCIAIS	01	25.000			25.000
3.1.90.00 PESSOAL E ENCARGOS SOCIAIS	01	1.216.000			1.216.000
3.3.90.00 OUTRAS DESPESAS CORRENTES	01	107.000			107.000
4.4.90.00 INVESTIMENTOS	01	10.000			10.000
11100.1412270028.002 GESTÃO ADMINISTRATIVA DO GABINETE DO VICE-PREFEITO		32.000			32.000
3.3.90.00 OUTRAS DESPESAS CORRENTES	01	25.000			25.000
4.4.90.00 INVESTIMENTOS	01	7.000			7.000
Total do Órgão		**2.920.000**			**2.920.000**

PROCURADORIA MUNICIPAL



Cais de Nova Cruz

Órgão *PROCURADORIA MUNICIPAL*

Especificação	Fnt	Recursos do Tesouro	Fnt	Todas as Fontes Outras	Total
3019 **MORAR LEGAL**		**102.100**			**102.100**
Objetivo: Conceder título de propriedade aos ocupantes de Imóves urbanos e rurais localizados em aréas de interesse públicos, ou em aréas privadas passivas de desapropriação por interesse de uso capião coletivo					
12100.0212730194.040 REGULARIZAÇÃO FUNDIÁRIA		102.100			102.100
3.3.90.00 OUTRAS DESPESAS CORRENTES	01	102.100			102.100
7003 **APOIO ADMINISTRATIVO AS AÇÕES DA PROCURADORIA GERAL DO MUNICÍPIO**		**423.100**			**423.100**
Objetivo: Assegurar a Procuradoria Geral do Município o suporte administrativo necessário e indispensável ao seu regular funcionamento, e execução e divulgação de suas atividades. promover assessoria técnica-jurídica do municipio e auxiliar as ações de controle urbano					
12100.0309270038.020 ASSESSORIA TÉCNICO- JURÍDICO EM DEFESA DO MUNICÍPIO		103.100			103.100
3.3.90.00 OUTRAS DESPESAS CORRENTES	01	103.100			103.100
12100.0412270038.008 GESTÃO ADMINISTRATIVA DA PROCURADORIA GERAL DO MUNICÍPIO		320.000			320.000
3.1.90.00 PESSOAL E ENCARGOS SOCIAIS	01	242.000			242.000
3.1.91.00 PESSOAL E ENCARGOS SOCIAIS	01	15.000			15.000
3.3.90.00 OUTRAS DESPESAS CORRENTES	01	53.000			53.000
4.4.90.00 INVESTIMENTOS	01	10.000			10.000
7017 **NOSSO DIREITO**		**23.200**			**23.200**
Objetivo: Atender a população carente do municipio de igarassu, proporcionando orientação juridica e gratuita					
12100.0309170178.024 APOIO AÇÕES DO NÚCLEO DE ASSINTÊNCIA JUDICIÁRIA DE IGARASSU NAJI		23.200			23.200
3.3.90.00 OUTRAS DESPESAS CORRENTES	01	21.100			21.100
4.4.90.00 INVESTIMENTOS	01	2.100			2.100
Total do Órgão		**548.400**			**548.400**

SECRETARIA DE ADMINISTRAÇÃO



Panorama da Praia de Mangue Seco

Orgão *SECRETARIA DE ADMINISTRAÇÃO*

Especificação	Fnt	Recursos do Todas as Fontes Tesouro	Fnt	Outras	Total
SEGURANÇA PATRIMONIAL E SOCIAL		**355.000**			**355.000**
Objetivo: Garantir a incolumidade Pública dos bens e munícipis					
12100.0818230014.001 PREVENÇÃO COM SEGURANÇA		355.000			355.000
3.3.90.00 OUTRAS DESPESAS CORRENTES	01	176.000			176.000
3.3.90.00 OUTRAS DESPESAS CORRENTES	02	60.000			60.000
4.4.90.00 INVESTIMENTOS	01	30.000			30.000
4.4.90.00 INVESTIMENTOS	02	89.000			89.000
APOIO ADMINISTRATIVO AS AÇÕES DA SECRETARIA DE ADMINISTRAÇÃO		**4.968.000**			**4.968.000**
Objetivo: Assegurar a secretaria o suporte necessário e indispensável ao seu regular funcionamento, a execução e divulgação de suas atividades.					
12100.0412270048.012 GESTÃO ADMINISTRATIVA DA SECRETARIA DE ADMINISTRAÇÃO		1.900.000			1.900.000
3.1.91.00 PESSOAL E ENCARGOS SOCIAIS	01	140.000			140.000
3.1.90.00 PESSOAL E ENCARGOS SOCIAIS	01	1.665.000			1.665.000
3.3.90.00 OUTRAS DESPESAS CORRENTES	01	85.000			85.000
4.4.90.00 INVESTIMENTOS	01	10.000			10.000
12100.0427170049.033 ENCARGOS GERAIS DO MUNICÍPIO		1.310.000			1.310.000
3.3.90.00 OUTRAS DESPESAS CORRENTES	01	1.310.000			1.310.000
12100.0433470048.021 REALIZAÇÃO DE CONCURSO PÚBLICO		15.000			15.000
3.3.90.00 OUTRAS DESPESAS CORRENTES	01	15.000			15.000
12100.2884670049.016 ENCARGO COM INATIVOS E PENSIONISTA DA SECRETARIA DE ADMINISTRAÇÃO		1.400.000			1.400.000
3.1.90.00 PESSOAL E ENCARGOS SOCIAIS	01	1.400.000			1.400.000
12100.2884670049.017 DÍVIDAS DE EXERCÍCIOS ANTERIORES		135.000			135.000
3.1.90.00 PESSOAL E ENCARGOS SOCIAIS	01	40.000			40.000
3.3.90.00 OUTRAS DESPESAS CORRENTES	01	95.000			95.000
12100.2884670049.018 ENCARGOS COM VALE TRANSPORTE PARA O SERVIDORES DOS ÓRGÃOS MUNICIPAIS		208.000			208.000
3.3.90.00 OUTRAS DESPESAS CORRENTES	01	208.000			208.000
APRENDER E FAZER		**68.000**			**68.000**
Objetivo: capacitar o servidor do municipio para atender a real necessidade da administração publica					
12100.0412270164.031 CAPACITAÇÃO DO SERVIDOR		68.000			68.000
3.3.90.00 OUTRAS DESPESAS CORRENTES	01	68.000			68.000
Total do Órgão		**5.391.000**			**5.391.000**

Órgão: *IGARASSU PREVIDÊNCIA*

Especificação	Fnt Tesouro	Fnt	Recursos do Todas as Fontes Outras	Total
7003 APOIO ADMINITRATIVO AS AÇÕES DO IGAPREV			5.900.600	5.900.600
Objetivo: Assegurar ao IGRAPREV o suporte necessário e indispensável ao seu regular funcionamento, a execução e divulgação de suas atividades.				
12001.04122270058.017 GESTÃO ADMINISTRATIVA DO IGAPREV			300.000	300.000
121 MANUTANÇÃO DAS ATIVIDADES DO IGRAPREV				
1 UNIDADE				
3.1.90.00 PESSOAL E ENCARGOS SOCIAIS		41	3.000	3.000
3.3.90.00 OUTRAS DESPESAS CORRENTES		41	260.000	260.000
4.4.90.00 INVESTIMENTOS		41	37.000	37.000
12001.09272270059.031 BENEFICIO DOS APONSENTADOS E PENSIONISTA			2.000.000	2.000.000
3.1.90.00 PESSOAL E ENCARGOS SOCIAIS		41	2.000.000	2.000.000
12001.28846700059.032 CAPITALIZAÇÃO DO IGAPREV			3.600.600	3.600.600
4.5.90.00 INVERSÕES FINANCEIRAS		41	3.600.600	3.600.600
Total do Órgão			**5.900.600**	**5.900.600**

SECRETARIA DE FINANÇAS



Barragem de Botafogo

Órgão: *SECRETARIA DE FINANÇAS*

Especificação	Fnt	Recursos do Todas as Fontes Tesouro	Fnt	Outras	Total
ARRECADAÇÃO JUSTA, APLICAÇÃO EFICIENTE		**328.000**			**328.000**
Objetivo: Aumentar a arrecadação Municipal					
14100.0412310032.014 OPERACIONALIZAÇÃO DO SISTEMA DE ARRECADAÇÃO DE TRIBUTOS		238.000			238.000
3.3.90.00 OUTRAS DESPESAS CORRENTES	01	218.000			218.000
4.4.90.00 INVESTIMENTOS	01	20.000			20.000
14100.0412410032.015 CONTROLE FINANCEIRO DO MUNICÍPIO		90.000			90.000
3.3.90.00 OUTRAS DESPESAS CORRENTES	01	88.000			88.000
4.4.90.00 INVESTIMENTOS	01	2.000			2.000
APOIO ADMINISTRATIVO AS AÇÕES DA SECRETARIA DE FINANÇAS		**1.515.000**			**1.515.000**
Objetivo: Assegurar a Secretaria de Finanças o suporte necessário e indispensável ao seu regular funcionamento, a execução e divulgação de suas atividades					
14100.0412270068.009 GESTÃO ADMINISTRATIVA DA SEC. DE FINANÇAS		710.000			710.000
3.1.91.00 PESSOAL E ENCARGOS SOCIAIS	01	25.000			25.000
3.1.90.00 PESSOAL E ENCARGOS SOCIAIS	01	605.000			605.000
3.3.90.00 OUTRAS DESPESAS CORRENTES	01	70.000			70.000
4.4.90.00 INVESTIMENTOS	01	10.000			10.000
14100.0927170069.004 ENCARGOS COM INSS		25.000			25.000
3.1.90.00 PESSOAL E ENCARGOS SOCIAIS	01	15.000			15.000
3.2.90.00 JUROS E ENCARGOS DA DÍVIDA	01	10.000			10.000
14100.1113170069.005 ENCARGOS COM PASEP		780.000			780.000
3.3.90.00 OUTRAS DESPESAS CORRENTES	01	780.000			780.000
Total do Órgão		**1.843.000**			**1.843.000**

SECRETARIA DE EDUCAÇÃO



Trilha do Refúgio Ecológico Charles Darwin

Órgão *SECRETARIA DE EDUCAÇÃO*

Especificação		Fnt	Recursos do Todas as Fontes Tesouro	Fnt	Outras	Total
2002	**AMPLIANDO O ATENDIMENTO DA EDUCAÇÃO INFANTIL**		**1.900.000**			**1.900.000**
Objetivo:	Possibilitar o acesso a educação infantil, com qualidade social, em creches e pré-escolar, através da expansão e manutenção da rede física, gestão democratica, formação e valorização dos servidores da rede municipal de ensino.					
10100.1236530023.001	CONTRUÇÃO AMPLIAÇÃO, RECUPERAÇÃO E EQUIP. DA REDE FÍSICA ESCOLAR DA EDUCAÇÃO INFANTIL - FUNDEB		100.000			100.000
007	**CONSTRUIR,AMPLIAR, RECUPERAR E EQUIPAR A REDE FÍSICA ESCOLAR DA EDUCAÇÃO INFANTIL - FUNDEB**					
1	UNIDADE					
4.4.90.00	INVESTIMENTOS	01	100.000			100.000
10100.1236530024.002	MANUTENÇÃO DA EDUCAÇÃO INFANTIL - FUNDEB		1.800.000			1.800.000
008	**GARANTIR A MANUTENÇÃO DAS ATIVIDADES DA EDUCAÇÃO INFANTIL FUNDEB**					
1	UNIDADE					
3.1.90.00	PESSOAL E ENCARGOS SOCIAIS	01	1.708.000			1.708.000
3.3.90.00	OUTRAS DESPESAS CORRENTES	01	62.000			62.000
3.3.90.00	OUTRAS DESPESAS CORRENTES	02	30.000			30.000
2003	**UNIVERSALIZAÇÃO DO ENSINO FUNDAMENTAL**		**13.544.800**			**13.544.800**
Objetivo:	Possibilitar o acesso ao Ensino fundamental, com qualidade social, às crianças e jovens e garantindo a pemanência do aluno na escola através da expansão da rede física,manutenção gestão democratica, formação continuada e valorização dos trabalhadores da rede municipal de ensino a oferta de transpoirte escolar para alunos da zona rural.					
10100.0436130039.026	ENCARGOS COM VALE TRANSPORTE DO ENSINO FUNDAMENTAL FUNDEB		850.000			850.000
3.3.90.00	OUTRAS DESPESAS CORRENTES	01	850.000			850.000
10100.0927230039.034	ENCARGO COM ENSINO FUNFAMENTAL COM IGAPREV		674.800			674.800
3.1.91.00	PESSOAL E ENCARGOS SOCIAIS	01	674.800			674.800
10100.1236130033.002	CONSTRUÇÃO, AMPLIAÇÃO, RECUPERAÇÃO, E EQUIP. DA REDE FÍSICA DO ENSINO FUNDAMENTAL - FUNDEB		1.600.000			1.600.000
009	**CONSTRUIR, AMPLIAR, REPARAR E REEQUIPAR A REDE DO ENSINO FUNDAMENTAL FUNDEB**					
4	UNIDADE					
4.4.90.00	INVESTIMENTOS	01	100.000			100.000
4.4.90.00	INVESTIMENTOS	05	400.000			400.000
4.4.90.00	INVESTIMENTOS	09	1.100.000			1.100.000
10100.1236130034.003	MANUTENÇÃO DO ENSINO FUNDAMENTAL - FUNDEB		10.400.000			10.400.000
003	**GARANTIR A MANUTENÇÃO DO ENSINO FUNDAMENTAL - FUNDEB**					
1	UNIDADE					
3.1.90.00	PESSOAL E ENCARGOS SOCIAIS	01	7.910.000			7.910.000
3.3.90.00	OUTRAS DESPESAS CORRENTES	01	190.000			190.000
3.3.90.00	OUTRAS DESPESAS CORRENTES	02	200.000			200.000
3.3.90.00	OUTRAS DESPESAS CORRENTES	05	270.000			270.000
3.3.90.00	OUTRAS DESPESAS CORRENTES	09	1.830.000			1.830.000
10100.1236130034.004	AUTONOMIA FINANCEIRA DA ESCOLA DAREDE MUNICIPAL DE ENSINO - FUNDEB		20.000			20.000
107	**GARANTIR A AUTONOMIA FINANCEIRA DAS ESCOLAS DA REDE MUNICIPAL DE ENSINO - FUNDEB**					
44	UNIDADE					
3.3.90.00	OUTRAS DESPESAS CORRENTES	01	20.000			20.000

Orgão *SECRETARIA DE EDUCAÇÃO*

Especificação	Fnt	Recursos do Tesouro	Fnt	Todas as Fontes Outras	Total
RESGATE E PROMOÇÃO DA CIDADANIA DAS CRIANÇAS, JOVENS E ADULTOS EM SITUAÇÃO DE RISCO		**167.600**			**167.600**
Objetivo: Assegurar atendimento educacional às crianças, jovens e adultos em situação de risco, garantindo a permanência na escola através de bolsa de estudo, ampliar a jornada escolar e o desenvolvimento de ações educativas.					
CONSTRUÇÃO, AMPLIAÇÃO, RECUPERAÇÃO E EQUIPAMENTO DA ESCOLA ABERTA PAULO FREIRE		48.000			48.000
CONSTRUIR, AMPLIAR, RECUPERAR E EQUIPAR A ESCOLA ABERTA PAULO FREIRE					
1 UNIDADE IGARASSU SEDE					
4.4.90.00 INVESTIMENTOS	01	48.000			48.000
MANUTENÇÃO DA ESCOLA ABERTA PAULO FREIRE		39.600			39.600
GARANTIR ATENDIMENTO EDUCACIONAL ÀS CRIANÇAS, JOVENS EM SISTUAÇÃO DE RISCO					
1 UNIDADE					
3.3.90.00 OUTRAS DESPESAS CORRENTES	01	39.600			39.600
ERRADICAÇÃO DO TRABALHO INFANTO JUVENIL		80.000			80.000
PAGAR BOLSA ESCOLA MUNICIPAL AOS ALUNOS DA ESCOLA ABERTA PAULO FREIRE					
1 UNIDADE					
3.3.90.00 OUTRAS DESPESAS CORRENTES	01	80.000			80.000
IGARASSU ALFABETIZADO		**630.000**			**630.000**
Objetivo: Assegurar o atendimento a demanda de educação para jovens e adultos, contribuindo para a erradicação do analfabetismo.					
MANUTENÇÃO DA EDUCAÇÃO DE JOVENS E ADULTOS - FUNDEB		630.000			630.000
GARANTIR A MANUTENÇÃO DA EDUCAÇÃO DE JOVENS E ADULTOS- FUNDEB					
1 UNIDADE					
3.1.90.00 PESSOAL E ENCARGOS SOCIAIS	01	300.000			300.000
3.3.90.00 OUTRAS DESPESAS CORRENTES	01	118.000			118.000
3.3.90.00 OUTRAS DESPESAS CORRENTES	02	212.000			212.000
A CAMINHO DA ESCOLA		**1.200.000**			**1.200.000**
Objetivo: Disponibilizar transporte escolar aos alunos da Rede Estadual e Estadual de Ensino.					
TRANSPORTE ESCOLAR DOS ALUNOS DA REDE PUBLICA DE ENSINO FUNDEB		1.200.000			1.200.000
GARANTIR TRANSPORTE ESCOLAR AOS ALUNOS DA REDE PUBLICA DE ENSINO - FUNDEB					
1 UNIDADE					
3.3.90.00 OUTRAS DESPESAS CORRENTES	02	300.000			300.000
3.3.90.00 OUTRAS DESPESAS CORRENTES	09	900.000			900.000
DESENVOLVIMENTO DA EDUCAÇÃO ESPECIAL		**196.000**			**196.000**
Objetivo: Garantir o atendimento do Ensino Funadamental à crianças e jovens portadores de deficiências.					
CONSTRUÇÃO, AMPLIAÇÃO, RECUPERAÇÃO E EQUIPAMENTO DA REDE FÍSICA DA EDUCAÇÃO ESPECIAL - FUNDEB		50.000			50.000
CONSTRUIR, AMPLIAR, RECUPERAR E EQUIPAR A REDE FÍSICA DA EDUCAÇÃO ESPECIAL FUNDEB					
1 UNIDADE					
4.4.90.00 INVESTIMENTOS	01	7.000			7.000
4.4.90.00 INVESTIMENTOS	02	23.000			23.000
4.4.90.00 INVESTIMENTOS	09	20.000			20.000

Órgão *SECRETARIA DE EDUCAÇÃO*

Especificação	Fnt	Recursos do Tesouro	Fnt	Todas as Fontes Outras	Total
15100.1236730084.012 MANUTENÇÃO DA EDUCAÇÃO ESPECIAL - FUNDEB		146.000			146.000
115 GARANTIR A MANUTENÇÃO DA EDUCAÇÃO ESPECIAL - FUNDEB					
1 UNIDADE					
3.3.90.00 OUTRAS DESPESAS CORRENTES	02	40.000			40.000
3.3.90.00 OUTRAS DESPESAS CORRENTES	09	106.000			106.000
3025 ALIMENTAÇÃO ESCOLAR		**1.140.000**			**1.140.000**
Objetivo: Garantir o fomento de Alimentação Escolar com qualidade aos alunos da rede municipal					
15100.1230630254.041 ALIMENTAÇÃO NA ESCOLA INFANTIL		100.000			100.000
3.3.90.00 OUTRAS DESPESAS CORRENTES	01	80.000			80.000
3.3.90.00 OUTRAS DESPESAS CORRENTES	02	20.000			20.000
15100.1230630254.043 ALIMENTAÇÃO PARA ALUNOS EM SITUAÇÃO DE RISCO		50.000			50.000
3.3.90.00 OUTRAS DESPESAS CORRENTES	01	50.000			50.000
15100.1230630254.044 ALIMENTAÇÃO PARA ALUNOS DA EDUCAÇÃO DE JOVENS E ADULTOS		140.000			140.000
3.3.90.00 OUTRAS DESPESAS CORRENTES	01	140.000			140.000
15100.1236130254.042 ALIMENTAÇÃO DO ENSINO FUNDAMENTAL		850.000			850.000
3.3.90.00 OUTRAS DESPESAS CORRENTES	01	280.000			280.000
3.3.90.00 OUTRAS DESPESAS CORRENTES	02	570.000			570.000
7007 APOIO ADMINISTRATIVO AS AÇÕES DA SECRETARIA DE EDUCAÇÃO		**6.120.000**			**6.120.000**
Objetivo: Assegurar a Secretaria de Educação o suporte necessário e indispensável ao seu regular funcionamento, a execução e divulgação de suas atividades.					
15100.0412270078.014 GESTÃO ADMINISTRATIVA DA SECRETARIA DE EDUCAÇÃO		6.120.000			6.120.000
3.1.90.00 PESSOAL E ENCARGOS SOCIAIS	01	5.265.000			5.265.000
3.3.90.00 OUTRAS DESPESAS CORRENTES	01	760.000			760.000
4.4.90.00 INVESTIMENTOS	01	95.000			95.000
Total do Órgão		**24.898.400**			**24.898.400**

SECRETARIA DE SAÚDE



Mata da Usina São José

Órgão *SECRETARIA DE SAÚDE*

Especificação	Fnt	Recursos do Todas as Fontes Tesouro	Fnt	Outras	Total
7008 **APOIO ADMINISTRATIVO AS AÇÕES DA SECRETARIA DE SAÚDE**		**6.839.240**			**6.839.240**
Objetivo: Assegurar à secretaria o suporte administrativo necessário e indispensável ao seu regular funcionamento, à execução e divulgação de suas atividades.					
16100.0412270088.013 GESTÃO ADMINISTRATIVA DA SECRETARIA DE SAÚDE		5.847.240			5.847.240
3.1.90.00 PESSOAL E ENCARGOS SOCIAIS	01	5.367.240			5.367.240
3.3.90.00 OUTRAS DESPESAS CORRENTES	01	460.000			460.000
4.4.90.00 INVESTIMENTOS	01	20.000			20.000
16100.0412270088.022 MANUTENÇÃO DA FROTA DA SAÚDE		692.000			692.000
3.3.90.00 OUTRAS DESPESAS CORRENTES	01	600.000			600.000
4.4.90.00 INVESTIMENTOS	01	92.000			92.000
16100.0412270089.042 ENCARGOS COM VALE TRANSPORTE DA SEC. SAUDE		300.000			300.000
3.3.90.00 OUTRAS DESPESAS CORRENTES	01	300.000			300.000
Total do Órgão		**6.839.240**			**6.839.240**

Órgão *FUNDO MUNICIPAL DE SAÚDE*

Especificação	Fnt	Recursos do Todas as Fontes Tesouro	Fnt	Outras	Total
3010 "VIGILÂNCIA EM SAÚDE E AMBIENTAL"		**404.000**		**217.900**	**621.900**
Objetivo: Implementação de ações de vigilância epidemiológica e controle de doenças e ambientais					
16606.1030130104.021 CAMPANHA DE VACINAÇÃO NO MUNICIPIO		21.000		22.900	43.900
128 IMUNIZAÇAO E CONTROLE DE DOENÇAS					
1 UNIDADE					
3.3.90.00 OUTRAS DESPESAS CORRENTES	01	21.000	41	22.900	43.900
16606.1854130104.013 AÇOES DE VIGILÂNCIA EPIDEMIOLÓGICA E CONTROLE DE DOENÇAS		353.000		45.000	398.000
072 EXECUTAR AÇÕES DE VIGILÂCIA EPEDEMIOLOGICA E DE CONTROLE DE DOENÇAS					
1 UNIDADE					
3.1.90.00 PESSOAL E ENCARGOS SOCIAIS	01	280.000			280.000
3.3.90.00 OUTRAS DESPESAS CORRENTES	01	73.000	41	45.000	118.000
16606.1854130104.014 CONTROLE E FISCALIZAÇÃO SANITÁRIA E AMBIENTAL		30.000		150.000	180.000
122 CONTROLAR E FISCALIZAR AS AÇÕES SANITÁRIAS E AMBIENTAIS					
1 UNIDADE					
3.3.90.00 OUTRAS DESPESAS CORRENTES	01	30.000	41	150.000	180.000
3011 AÇÕES E SERVIÇOS DE SAÚDE UM DIREITO DE TODOS		**2.810.000**		**7.797.600**	**10.607.600**
Objetivo: Adequar o modelo assistencial aos princípios e diretrizes do SUS, garantindo qualidade e integridade das ações e serviços de saúde					
16606.1030130114.015 GESTÃO PLENA DO SISTEMA MUNICIPAL - MÉDIA COMPLEXIDADE		950.000		2.450.000	3.400.000
073 GERIR O SISTEMA MUNICIPAL- MÉDIA COMPLEXIDADE					
1 UNIDADE					
3.1.90.00 PESSOAL E ENCARGOS SOCIAIS	01	300.000	41	2.000.000	2.300.000
3.3.90.00 OUTRAS DESPESAS CORRENTES	01	450.000	41	200.000	650.000
4.4.90.00 INVESTIMENTOS	01	200.000	41	250.000	450.000
16606.1030230113.011 AMPLIAÇÃO DOS PSF E UNIDADES DE SAÚDE		255.000		100.000	355.000
129 AMPLIAR OS POSTOS DO PSF E UNIDADES DE SAÚDE					
1 UNIDADE					
4.4.90.00 INVESTIMENTOS	01	255.000	41	100.000	355.000
16606.1030230114.016 AÇÕES DE ASSISTÊNCIA BÁSICA DE SAÚDE		790.000		1.210.000	2.000.000
123 ASSISTIR A SAÚDE BÁSICA DA POPULAÇÃO					
1 UNIDADE					
3.1.90.00 PESSOAL E ENCARGOS SOCIAIS			41	600.000	600.000
3.3.90.00 OUTRAS DESPESAS CORRENTES	01	710.000	41	440.000	1.150.000
4.4.90.00 INVESTIMENTOS	01	80.000	41	170.000	250.000
16606.1030230114.017 PROMOÇÕES E AÇÕES DE " SAÚDE DA FAMÍLIA"		235.000		2.065.000	2.300.000
124 GERIR O PROGRAMA SAUDE DA FAMILIA					
1 UNIDADE					
3.1.90.00 PESSOAL E ENCARGOS SOCIAIS			41	1.800.000	1.800.000
3.3.90.00 OUTRAS DESPESAS CORRENTES	01	235.000	41	265.000	500.000
16606.1030230114.018 APOIO AS AÇÕES DOS " AGENTE COMUNITÁRIO" DE SAÚDE		30.000		1.527.600	1.557.600
125 GERIR O PROGRAMA DE AGENTES COMUNITÁRIO DE SAÚDE					
1 UNIDADE					
3.1.90.00 PESSOAL E ENCARGOS SOCIAIS	01	30.000	41	1.527.600	1.557.600
16606.1030230114.019 AÇÃO E PREVENÇÃO "SAÚDE BUCAL"		350.000		145.000	495.000
126 GERIR O PROGRAMA SAÚDE BUCAL					
1 UNIDADE					

Órgão *FUNDO MUNICIPAL DE SAÚDE*

Especificação		Fnt	Recursos do Todas as Fontes Tesouro	Fnt	Outras	Total
3.1.90.00	PESSOAL E ENCARGOS SOCIAIS	01	300.000			300.000
3.3.90.00	OUTRAS DESPESAS CORRENTES	01	50.000	41	145.000	195.000
16606.1030230114.020	" FÁRMACIA BÁSICA"		200.000		300.000	500.000
127	GERIR O PROGRAMA "FARMÁCIA BÁSICA"					
1	UNIDADE					
3.3.90.00	OUTRAS DESPESAS CORRENTES	01	200.000	41	300.000	500.000
3024	**IMPLEMENTAÇÃO DE SANEAMENTO BÁSICO**				**365.000**	**365.000**
Objetivo:	implamtar a~çoes de saneamento básico					
16606.1712130243.010	IMPLEMENTAÇÃO E MELHORIA DO SISTEMA DE ESGOTAMENTO SANITÁRIO				365.000	365.000
121	IMPLEMENTAR E MELHORAR O SISTEMA DE ESGOTAMENTO SANITÁRIO					
1	UNIDADE					
4.4.90.00	INVESTIMENTOS			41	365.000	365.000
3026	**ATENDIMENTO RÁPIDO E EFICIÊNTE**		**160.000**		**460.000**	**620.000**
Objetivo:	Realizar resgate móvel de urgência e emergência					
16606.1024430264.047	SAMU - SERV.DE ATENDIMENTO MOVEL E URGÊNCIA		160.000		460.000	620.000
3.1.90.00	PESSOAL E ENCARGOS SOCIAIS	01	50.000	41	349.000	399.000
3.3.90.00	OUTRAS DESPESAS CORRENTES	01	110.000	41	100.000	210.000
4.4.90.00	INVESTIMENTOS			41	11.000	11.000
	Total do Órgão		**3.374.000**		**8.840.500**	**12.214.500**

SECRETARIA DE VIAÇÃO E OBRAS



Canal de Santa Cruz

Órgão *SECRETARIA DE VIAÇÃO E OBRAS*

Especificação			Fnt	Recursos do Tesouro	Fnt	Todas as Fontes Outras	Total
3012	**MELHORIA DA INFRA-ESTRUTURA URBANA**			**7.081.640**			**7.081.640**
Objetivo:	Dotar o município de melhores condições de tráfego de veículos e proporcionar a população melhores condições sociais, sistema de limpeza urbana de elevada qualidade para proporcionar uma vida mais saudável a população, consrtução e reformas de praças com áreas de recreação e urbanização, prevenir as ações corrosiva nos morros e encosta.						
17100.1545130123.012	AÇÕES DE PAVIMENTAÇÃO, DRENAGEM, MORROS E ENCOSTAS			3.721.640			3.721.640
022	**EXECUTAR AÇÕES DE INFRA-ESTRUTURA URBANA**						
				POP- Programa de Obras Populares			
		CRUZ DE REBOUÇAS		Ginásio de Esportes			emenda parlamentar
		CRUZ DE REBOUÇAS		Av Santa Catarina			emenda parlamentar
		IGARASSU SEDE		Rua Manoel F Carneiro			emenda parlamentar
		TRES LADEIRAS		Est. Acesso Tres Ladeiras			emenda parlamentar
		IGARASSU SEDE		Academia para 3ª Idade			emenda parlamentar
		CRUZ DE REBOUÇAS		Praça da Igreja Católoca			emenda parlamentar
		NOVA CRUZ		Rua do Cimitério			emenda parlamentar
		NOVA CRUZ		Praça Proximo a Caixa D'agua			emenda parlamentar
		NOVA CRUZ		Rua João Santos Filho			emenda parlamentar
		NOVA CRUZ		Rua de Campo			emenda parlamentar
		IGARASSU SEDE		Rua Filipina			emenda parlamentar
		CRUZ DE REBOUÇAS		2ª e 4ª trav. João XXII			emenda parlamentar
		CRUZ DE REBOUÇAS		Pça da Bíblia Lot. Taepe			emenda parlamentar
		TRES LADEIRAS		Clube Municipal			emenda parlamentar
		IGARASSU SEDE		Rua Arabia Saldita			emenda parlamentar
		IGARASSU SEDE		Trav. Severino G. Borges			emenda parlamentar
		IGARASSU SEDE		Rua Dois Irmãos			emenda parlamentar
		NOVA CRUZ		Av. Gerapiar			emenda parlamentar
3.3.90.00	OUTRAS DESPESAS CORRENTES		01	80.000			80.000
4.4.90.00	INVESTIMENTOS		01	3.600.000			3.600.000
4.4.90.00	INVESTIMENTOS		02	41.640			41.640
17100.1545130123.020	MELHORIAS DE INFA-ERTRUTURA URBANA E RURAL			340.000			340.000
3.3.90.00	OUTRAS DESPESAS CORRENTES		01	340.000			340.000
17100.1545230124.022	SERVIÇO DE LIMPEZA URBANA			2.900.000			2.900.000
3.3.90.00	OUTRAS DESPESAS CORRENTES		01	2.900.000			2.900.000
17100.1745230123.013	CONSTRUÇÃO. DO ATERRO SÁNITARIO E CENTRO DE SELETIVIDADE DE RESÍDUO SÓLIDO			120.000			120.000
103	**CONSTRUIR O ATERRO SANITÁRIO, COMPOSTEIRA E CENTRO DE SELETIVIDADE DE RESÍDUO SÓLIDO**						
1	UNIDADE						
3.3.90.00	OUTRAS DESPESAS CORRENTES		01	10.000			10.000
3.3.90.00	OUTRAS DESPESAS CORRENTES		02	20.000			20.000
4.4.90.00	INVESTIMENTOS		01	20.000			20.000
4.4.90.00	INVESTIMENTOS		02	70.000			70.000
7009	**APOIO ADMINISTRATIVO AS AÇÕES DA SECRETARIA DE VIAÇÃO E OBRAS**			**3.270.000**			**3.270.000**
Objetivo:	Assegurar à Secretaria o suporte administrativo necessário e indispensável ao seu regular funcionamento, a execução e divulgação de suas atividades.						
17100.0412270098.006	GESTÃO ADMINISTRATIVA DA SECRETARIA DE VIAÇÃO E OBRAS			1.300.000			1.300.000
3.1.90.00	PESSOAL E ENCARGOS SOCIAIS		01	1.010.000			1.010.000
3.1.91.00	PESSOAL E ENCARGOS SOCIAIS		01	180.000			180.000
3.3.90.00	OUTRAS DESPESAS CORRENTES		01	90.000			90.000
4.4.90.00	INVESTIMENTOS		01	20.000			20.000
17100.1512270098.023	MANUTENÇÃO DA FROTA DE VEÍCULOS DA PMI			680.000			680.000

Órgão *SECRETARIA DE VIAÇÃO E OBRAS*

	Especificação	Fnt	Recursos do Todas as Fontes Tesouro	Fnt	Outras	Total
3.3.90.00	OUTRAS DESPESAS CORRENTES	01	680.000			680.000
17100.1512270099.002	ENCARGO E OBRIGAÇÕES SOCIAIS COM O PESSOAL DA URBI		1.000.000			1.000.000
3.1.90.00	PESSOAL E ENCARGOS SOCIAIS	01	1.000.000			1.000.000
17100.1545170097.001	CONSTRUÇÃO E REFORMA DE PRÉDIOS PÚBLICOS		290.000			290.000
021	CONSTRUIR E REFORMAR PRÉDIOS PÚBLICOS					
1	UNIDADE					
3.3.90.00	OUTRAS DESPESAS CORRENTES	01	110.000			110.000
4.4.90.00	INVESTIMENTOS	01	180.000			180.000
	Total do Órgão		**10.351.640**			**10.351.640**

SECRETARIA DO TRABALHO/DESENVOLVIMENTO SOCIAL E CIDADANIA



Coroa do Avião

Orgão *SECRETARIA DO TRABALHO, DESENVOLVIMENTO SOCIAL E CIDADANIA*

Especificação	Fnt	Recursos do Tesouro	Fnt	Todas as Fontes Outras	Total
2013 CIDADANIA DIREITO DE TODOS		**668.200**			**668.200**
Objetivo: Promover ações de inclusão social e de cidadania para a população, implementação as açoes do C O M D EC					
18100.0824230134.029 APOIO A PESSOAS PORTADORAS DE DEFICIÊNCIA		43.200			43.200
047 APOIAR AS PESSOAS PORTADORAS DE DEFICIÊNCIA					
1 UNIDADE					
3.3.90.00 OUTRAS DESPESAS CORRENTES	01	38.000			38.000
4.4.90.00 INVESTIMENTOS	01	5.200			5.200
18100.0824430134.023 PROMOVER AÇÕES DE CIDADANIA AS COMUNIDADES CARENTES		385.000			385.000
3.3.90.00 OUTRAS DESPESAS CORRENTES	01	385.000			385.000
18100.0824430134.024 PROMOÇÃO E INCENTIVO AS ATIVIDADES DE ASSISTÊNCIA SOCIAL		140.000			140.000
3.3.90.00 OUTRAS DESPESAS CORRENTES	01	140.000			140.000
18100.1418230134.045 APOIO AS AÇÕES DO COMDEC		100.000			100.000
159 APOI O A COMISSÃO DE DEFEZA CIVIL					
1 UNIDADE					
3.3.90.00 OUTRAS DESPESAS CORRENTES	01	100.000			100.000
2014 CRIANÇA E ADOLESCENTE É PRESENTE E FUTURO		**360.000**			**360.000**
Objetivo: Promover a defesa dos direitos das crianças e adolescentes em situação de risco					
18100.0824330144.028 FUNDO MUNICIPAL DE DEFESA DOS DIREITOS DA CRIANÇA E DO ADOLESCENTE		240.000			240.000
3.1.90.00 PESSOAL E ENCARGOS SOCIAIS	01	30.000			30.000
3.3.90.00 OUTRAS DESPESAS CORRENTES	01	70.000			70.000
3.3.50.00 OUTRAS DESPESAS CORRENTES	01	130.000			130.000
4.4.90.00 INVESTIMENTOS	01	10.000			10.000
18100.1424330144.027 APOIO AO CONSELHO TUTELAR		120.000			120.000
3.3.90.00 OUTRAS DESPESAS CORRENTES	01	110.000			110.000
4.4.90.00 INVESTIMENTOS	01	10.000			10.000
2015 APOIO ADMINISTRATIVO AS AÇÕES DA SECRETARIA DO TRABALHO, DESENVOLVIMENTO SOCIAL		**1.000.000**			**1.000.000**
Objetivo: Assegurar a Secretaria o suporte administrativo necessário e indispensável ao seu regular funcionamento, execução e divulgação das suas atividades.					
18100.0412270108.010 GESTÃO ADMINISTRATIVA DA SECRETARIA DO TRABALHO, DESENVOLVIMENTO SOCIAL E CIDADANIA		1.000.000			1.000.000
3.1.90.00 PESSOAL E ENCARGOS SOCIAIS	01	806.000			806.000
3.1.91.00 PESSOAL E ENCARGOS SOCIAIS	01	40.000			40.000
3.3.90.00 OUTRAS DESPESAS CORRENTES	01	140.000			140.000
4.4.90.00 INVESTIMENTOS	01	14.000			14.000
Total do Órgão		**2.028.200**			**2.028.200**

Órgão *FUNDO MUNICIPAL DE ASSISTÊNCIA SOCIAL*

Especificação	Fnt	Recursos do Todas as Fontes Tesouro	Fnt	Outras	Total
3013 **NOSSO TETO**		**670.000**		**330.000**	**1.000.000**
Objetivo: Proporcionar a população carente melhores condições de moradia					
10608.1624430153.015 DISTRIBUIÇÃO DE MATERIAL PARA CONSTRUÇÃO DE CASAS POPULARES PARA FAMÍLIAS VITIMADAS POR "DESASTRES"		370.000		130.000	500.000
045 **DISTRIBUIR MATERIAL PARA CONSTRUÇÃO DE CASAS POPULARES**					
1 UNIDADE					
3.3.90.00 OUTRAS DESPESAS CORRENTES	01	370.000			370.000
3.3.90.00 OUTRAS DESPESAS CORRENTES			42	130.000	130.000
10608.1648230153.014 CONSTRUÇÃO DE CASAS POPULARES PARA PESSOAS CARENTES		300.000		200.000	500.000
046 **CONSTRUIR CASAS POPULARES**					
1 UNIDADE					
4.4.90.00 INVESTIMENTOS	01	300.000			300.000
4.4.90.00 INVESTIMENTOS			42	200.000	200.000
3018 **PROMOÇÃO E INCENTIVO ÁS ATIVIDADE E PROJETOS DE ASSISTÊNCIA**		**277.000**		**607.000**	**884.000**
Objetivo: Promover atendimento básico sócio-educacional e profissionalizantes a jovens, portadores de deficiências, pessoas da 3ª idade, crianças e adolescentes de baixa renda					
10608.0824130164.008 APOIO AS PESSOAS DA TERCEIRA IDADE		87.000		13.000	100.000
090 **APOIO AS PESSOAS DA TERCEIRA IDADE**					
1 UNIDADE					
3.3.90.00 OUTRAS DESPESAS CORRENTES	01	77.000			77.000
3.3.90.00 OUTRAS DESPESAS CORRENTES			42	13.000	13.000
4.4.90.00 INVESTIMENTOS	01	10.000			10.000
10608.0824330164.009 APOIO AO DESENVOLVIMENTO INFANTIL		45.000		94.000	139.000
089 **APOIAR O DESENVOLVIMENTO INFANTIL**					
1 UNIDADE					
3.3.90.00 OUTRAS DESPESAS CORRENTES	01	45.000			45.000
3.3.90.00 OUTRAS DESPESAS CORRENTES			42	94.000	94.000
10608.0824330164.010 APOIO À VIVÊNCIA DA FAMÍLIA, CRIANÇA E ADOLESCENTE		60.000		440.000	500.000
087 **APOIAR AS AÇÕES DO CENTRO DE REFERÊNCIA DE ASSISTÊNCIA SOCIAL - CRAS**					
1 UNIDADE					
3.3.90.00 OUTRAS DESPESAS CORRENTES	01	50.000			50.000
3.3.90.00 OUTRAS DESPESAS CORRENTES			42	420.000	420.000
4.4.90.00 INVESTIMENTOS	01	10.000			10.000
4.4.90.00 INVESTIMENTOS			42	20.000	20.000
10608.1133430164.030 GERAÇÃO DE EMPREGO E RENDA		85.000		60.000	145.000
088 **INCENTIVAR A PROFISSIONALIZAÇÃO DE JOVENS E ADULTOS**					
1 UNIDADE					
3.3.90.00 OUTRAS DESPESAS CORRENTES	01	85.000			85.000
3.3.90.00 OUTRAS DESPESAS CORRENTES			42	60.000	60.000
Total do Órgão		**947.000**		**937.000**	**1.884.000**

SECRETARIA DE PLANEJAMENTO, MEIO AMBIENTE E PATRIMÔNIO HISTÓRICO



Camboa do Canal de Santa Cruz

Órgão *SECRETARIA DE PLANEJAMENTO, MEIO AMBIENTE E PATRIMÔNIO HISTÓRICO*

Especificação	Fnt	Recursos do Todas as Fontes Tesouro	Fnt	Outras	Total
1004 GOVERNO E TRABALHO		**148.600**			**148.600**
Objetivo: Consolidar a participação popular nas ações do governo, elaboração do plano diretor, carta de valores, LDO, PPA, LOA eo POP (progama de Obras Populares (Orçamento Participativo.); modernizar a cartografia municipal para um melhor controle urbano e geo referenciamento dos setores e loteamentos, e com isso almentar a arrecadamento municipal , implementar ações voltada para prevenção contra a violência					
19100.0412110041.005 ATUALIZAÇÃO DA CARTOGRAFIA MUNICIPAL		90.000			90.000
3.3.90.00 OUTRAS DESPESAS CORRENTES	01	90.000			90.000
19100.0412110042.010 MANUTENÇÃO DO CADASTRO MOBILIÁRIO		23.600			23.600
3.3.90.00 OUTRAS DESPESAS CORRENTES	01	18.000			18.000
4.4.90.00 INVESTIMENTOS	01	5.600			5.600
19100.0412210042.012 SISTEMA INTEGRADO DE PLANEJAMENTO		25.000			25.000
029 ELABORAR DO PLANO DIRETOR,LDO,PPA E LOA					
1 UNIDADE					
030 PROGRAMA DE OBRAS POPULARES / ORÇAMENTO PARTICIPATIVO					
1 UNIDADE					
3.3.90.00 OUTRAS DESPESAS CORRENTES	01	25.000			25.000
19100.1442210042.016 APOIO AS AÇÕES DO CONSELHO MUNICIPAL DE DIREITOS HUMANOS, CIDADANIA E DEFESA CIVIL		10.000			10.000
3.3.90.00 OUTRAS DESPESAS CORRENTES	01	10.000			10.000
2017 PATRIMÔNIO HISTÓRICO E PRESERVAÇÃO AMBIENTAL		**379.100**			**379.100**
Objetivo: Promover ações visando a recuperação do Patrimônio Histórico do município e para a recuperação e conservação do meio-ambiente					
19100.1339130173.016 RESTAURAÇÃO, REVITALIZAÇÃO DO PATRIMÔNIO HISTÓRICO		340.000			340.000
101 RESTAURAR OS MONUMENTOS HISTÓRICOS					
1 UNIDADE IGARASSU SEDE					
102 ADEQUAÇÃO DOS MONUMENTOS DO SÍTIO HISTÓRICOS					
1 UNIDADE IGARASSU SEDE					
3.3.90.00 OUTRAS DESPESAS CORRENTES	01	70.000			70.000
4.4.90.00 INVESTIMENTOS	01	25.000			25.000
4.4.90.00 INVESTIMENTOS	02	245.000			245.000
19100.1854230174.032 CAMPANHA EDUCATIVA E CONSERVAÇÃO AMBIENTAL		39.100			39.100
3.3.90.00 OUTRAS DESPESAS CORRENTES	01	39.100			39.100
2011 APOIO ADMINISTRATIVO AS AÇÕES DA SECRETARIA DE PLANEJAMENTO, MEIO AMBIENTE E PATRIMÔNIO HISTÓRICO		**560.000**			**560.000**
Objetivo: Assegurar à secretaria o suporte administrativo necessário e indispensável ao seu regular funcionamento, excecução e divulgação de suas atividades					
19100.0412270118.007 GESTÃO ADMINISTRATIVA DA SECRETARIA DE PLANEJAMENTO, MEIO AMBIENTE E PATRIMÔNIO HISTÓRICO		560.000			560.000
3.1.91.00 PESSOAL E ENCARGOS SOCIAIS	01	20.000			20.000
3.1.90.00 PESSOAL E ENCARGOS SOCIAIS	01	463.000			463.000
3.3.90.00 OUTRAS DESPESAS CORRENTES	01	70.000			70.000
4.4.90.00 INVESTIMENTOS	01	7.000			7.000
Total do Órgão		**1.087.700**			**1.087.700**

SECRETARIA DE GOVERNO E COMUNICAÇÃO



Canal do Rio Timbó - Nova Cruz

Especificação	Fnt	Recursos do Todas as Fontes Tesouro	Fnt	Outras	Total
GESTÃO DA POLÍTICA DA SECRETARIA DE GOVERNO E COMUNICAÇÃO		695.480			695.480
Objetivo: Supervisionar e coordenar a política de comunicação social do governo, dentro das normas e princípios constitucionais, bem como a coordenação da ação política.					
03100.0412210052.006 DIREÇÃO,SUPERVISÃO E COORDENAÇÃO DA POLÍTICA DA SECRETARIA DE GOVERNO E COMUNICAÇÃO		430.000			430.000
3.1.91.00 PESSOAL E ENCARGOS SOCIAIS	01	5.000			5.000
3.1.90.00 PESSOAL E ENCARGOS SOCIAIS	01	328.000			328.000
3.3.90.00 OUTRAS DESPESAS CORRENTES	01	87.000			87.000
4.4.90.00 INVESTIMENTOS	01	10.000			10.000
03100.0412210052.007 COORDENAÇÃO EXECUTIVA DE ASSUNTOS LEGISLATIVOS		15.000			15.000
3.3.90.00 OUTRAS DESPESAS CORRENTES	01	15.000			15.000
03100.2413110052.005 DIVULGAÇÃO DAS ATIVIDADES GOVERNAMENTAIS		250.480			250.480
3.3.90.00 OUTRAS DESPESAS CORRENTES	01	250.480			250.480
Total do Órgão		**695.480**			**695.480**

SECRETARIA DE TURISMO, CULTURA E ESPORTES



Praia da Gavôa - Nova Cruz

Órgão *SECRETARIA DE TURISMO, CULTURA E ESPORTES*

Especificação	Fnt	Recursos do Tesouro	Fnt	Todas as Fontes Outras	Total
3018 AÇÕES CULTURAIS E ESPORTIVAS		**1.852.100**			**1.852.100**
Objetivo: Promover ações culturais e esportivas como forma de divulgação do município, e também como preservação da cultura original do município, apoio a FUNDECI e ao centro de artes e cultura					
21100.1281230183.017 CONSTRUÇÃO, AMPLIAÇÃO E RECUPERAÇÃO DE ESTRUTURAS FÍSICA, ESPORTIVAS,SOCIAIS E DE LAZER		50.000			50.000
000 CONST. AMPLIAR E RECUPERAR AS ESTRUTURAS FÍSICAS, SCIAIS E ESPORTIVAS					
1 UNIDADE					
4.4.90.00 INVESTIMENTOS	01	50.000			50.000
21100.1281230184.035 MANUTENÇÃO DAS ATIVIDADES ESPORTIVAS, CULTURAIS E DE LAZER		52.100			52.100
099 MANTER AS ATIVIDADES ESPORTIVAS, CUTURAIS E DE LAZER					
1 UNIDADE					
3.3.90.00 OUTRAS DESPESAS CORRENTES	01	52.100			52.100
21100.1339230184.033 PROMOÇÕES CULTURAIS		50.000			50.000
052 PROMOVER CULTURA PARA TODOS					
1 UNIDADE					
3.3.90.00 OUTRAS DESPESAS CORRENTES	01	50.000			50.000
21100.1339230184.034 PROMOÇÕES DE EVENTOS		1.700.000			1.700.000
053 PROMOÇÕES DE EVENTOS					
1 UNIDADE					
3.3.90.00 OUTRAS DESPESAS CORRENTES	01	1.700.000			1.700.000
7013 ADMINISTRAÇÃO DA SECRETARIA DE TURISMO, CULTURA E ESPORTES		**780.000**			**780.000**
Objetivo: Assegurar à secretaria o suporte administrativo necessário e indispensável ao seu regular funcionamento, a execução e divulgação de suas atividades					
21100.0412270138.011 GESTÃO ADMINISTRATIVA DA SEC DE TURISMO , CULTURA E ESPORTES		780.000			780.000
3.1.91.00 PESSOAL E ENCARGOS SOCIAIS	01	35.000			35.000
3.1.90.00 PESSOAL E ENCARGOS SOCIAIS	01	667.000			667.000
3.3.90.00 OUTRAS DESPESAS CORRENTES	01	70.000			70.000
4.4.90.00 INVESTIMENTOS	01	8.000			8.000
7015 TURISMO, PRESENTE E FUTURO		**40.000**			**40.000**
Objetivo: Aparelhar e equipar o município de instrumento que possibilitem a implementação de uma política de turismo com vizão futurista e sustentável.					
21100.1369570158.025 IMPLEMENTAÇÃO DO TURISMO SUSTENTÁVEL		40.000			40.000
3.3.90.00 OUTRAS DESPESAS CORRENTES	01	40.000			40.000
Total do Órgão		**2.672.100**			**2.672.100**

SECRETARIA DE DESENVOLVIMENTO ECONÔMICO E AGRICULTURA



Rio São Domingos

Orgão *SECRETARIA DE DESENVOLVIMENTO ECONÔMICO E AGRICULTURA*

Especificação	Fnt	Recursos do Todas as Fontes Tesouro	Fnt	Outras	Total
3009 **REBANHO SÁDIO**		**20.000**			**20.000**
Objetivo: Vacinar para garantir ao campo animais saldavéis					
22100.2060430094.038 GARANTIR A SAÚDE DA POPULAÇÃO ATRAVÉS DO CAMPO		20.000			20.000
007 **CAMPANHA DE VACINAÇÃO GLOBAL**					
3 UNIDADE					
3.3.90.00 OUTRAS DESPESAS CORRENTES	01	20.000			20.000
3020 **NOSSO CAMPO**		**49.400**			**49.400**
Objetivo: Elevar a qualidade de vida da população rural aumentando o nivel de garantia no plantil					
22100.2060130204.039 GARANTIR A PRODUTIVIDADE NO CAMPO		20.000			20.000
008 **DISTRIBUIR SEMENTES PARA PEQUENOS PRODUTORES RURAIS DO MUNICÍPIO**					
1 TONELADA					
3.3.90.00 OUTRAS DESPESAS CORRENTES	01	20.000			20.000
22100.2060630204.037 PARCERIA TÉCNICA RURAL E DE PESCA		29.400			29.400
004 **CONTRATAR ESTAGIÁRIOS DE ENGENHARIA EM AGRONOMIA E PESCA**					
3 UNIDADE					
005 **APOIAR TECNICAMENTE OS PRODUTORES RURAIS**					
1 UNIDADE					
3.3.90.00 OUTRAS DESPESAS CORRENTES	01	25.000			25.000
4.4.90.00 INVESTIMENTOS	01	4.400			4.400
3021 **PROGRESSO INDUSTRIAL**		**40.000**			**40.000**
Objetivo: Gerar emprego e receita para o municipio					
22100.2266130213.019 IMPLANTAÇÃO DO PÓLO INDUSTRIAL		40.000			40.000
097 **APOIO FORMAÇÃO DE PEQUENAS EMPRESAS**					
1 UNIDADE					
098 **CRIAÇÃO DO CENTRO DE FORMAÇÃO DE EMPRESAS**					
1 UNIDADE					
3.3.90.00 OUTRAS DESPESAS CORRENTES	01	30.000			30.000
4.4.90.00 INVESTIMENTOS	01	10.000			10.000
3022 **DESENVOLVIMENTO DO COMERCIO LOCAL**		**138.900**			**138.900**
Objetivo: proporcionar o aquecimento da economia através do comércio formal e informal, centros comeciais, áreas de lazer e Polo Mangue Seco					
22100.2369130224.036 APOIO AOS SETORES DE COMÉRCIO E SERVIÇOS		138.900			138.900
096 **APOIO AOS CENTROS COMERCIAIS , ÁREAS DE LAZER E POLO MANGUE SECO**					
1 UNIDADE					
3.3.90.00 OUTRAS DESPESAS CORRENTES	01	80.000			80.000
4.4.90.00 INVESTIMENTOS	01	18.000			18.000
4.4.90.00 INVESTIMENTOS	02	40.900			40.900
3023 **BOA PESCA**		**20.000**			**20.000**
Objetivo: Aumentar a produção da pesca no municipio					
22100.2060230233.018 GARANTIR A PRODUTIVIDADE DA PESCA		20.000			20.000
009 **DISTRIBUIR ALEVINOS AO PEQUENO PRODUTOR DE PESCADO**					
1 UNIDADE					
150 **CONSTRUÇÃO DE NOVOS AÇUDES DE PESCADO**					
1 UNIDADE					
3.3.90.00 OUTRAS DESPESAS CORRENTES	01	17.000			17.000
4.4.90.00 INVESTIMENTOS	01	3.000			3.000

RESERVA DE CONTINGÊNCIA

Órgão *RESERVA DE CONTINGÊNCIA*

Especificação	Fnt	Recursos do Tesouro	Fnt	Todas as Fontes Outras	Total
9999 RESERVA DE CONTINGÊNCIA		**780.000**			**780.000**
90100.9999999999.027 RESERVA DE CONTINGÊNCIA		780.000			780.000
9.9.99.00 RESERVA DE CONTINGÊNCIA	01	780.000			780.000
Total do Órgão		**780.000**			**780.000**

RESUMO DA UNIDADE

PREFEITURA MUNICIPAL DE IGARASSU

Resumo da Unidade | Orçamento Fiscal | 2009 | Recursos do Todas as Fontes | R$ 1,00

Unidade *CÂMARA MUNICIPAL*

	Especificação	Fnt	Tesouro	Fnt	Outras	Total
Grupo de Despesa e Fonte de Recursos						
3.1.00.00	PESSOAL E ENCARGOS SOCIAIS	01	3.450.000			3.450.000
3.3.00.00	OUTRAS DESPESAS CORRENTES	01	912.000			912.000
4.4.00.00	INVESTIMENTOS	01	138.000			138.000
Grupo de Despesa e Fonte de Recursos						
	RECURSOS ORDINÁRIOS	01	4.500.000			4.500.000

PREFEITURA MUNICIPAL DE IGARASSU

Resumo da Unidade | Orçamento Fiscal | 2009 | Recursos do Todas as Fontes | R$ 1,00

Unidade *GABINETE DO PREFEITO*

	Especificação	Fnt	Tesouro	Fnt	Outras	Total
Grupo de Despesa e Fonte de Recursos						
3.1.00.00	PESSOAL E ENCARGOS SOCIAIS	01	1.241.000			1.241.000
3.3.00.00	OUTRAS DESPESAS CORRENTES	01	202.000			202.000
4.4.00.00	INVESTIMENTOS	01	17.000			17.000
Grupo de Despesa e Fonte de Recursos						
	RECURSOS ORDINÁRIOS	01	1.460.000			1.460.000

PREFEITURA MUNICIPAL DE IGARASSU

Resumo da Unidade | Orçamento Fiscal | 2009 | Recursos do Todas as Fontes | R$ 1,00

Unidade *PROCURADORIA MUNICIPAL*

	Especificação	Fnt	Tesouro	Fnt	Outras	Total
Grupo de Despesa e Fonte de Recursos						
3.1.00.00	PESSOAL E ENCARGOS SOCIAIS	01	257.000			257.000
3.3.00.00	OUTRAS DESPESAS CORRENTES	01	279.300			279.300
4.4.00.00	INVESTIMENTOS	01	12.100			12.100
Grupo de Despesa e Fonte de Recursos						
	RECURSOS ORDINÁRIOS	01	548.400			548.400

Resumo da Unidade **Orçamento Fiscal** **2009** **Recursos do Todas as Fontes** **R$ 1,00**

Unidade ***SECRETARIA DE ADMINISTRAÇÃO***

	Especificação	Fnt	Tesouro	Fnt	Outras	Total
Grupo de Despesa e Fonte de Recursos						
3.1.00.00	PESSOAL E ENCARGOS SOCIAIS	01	3.245.000			3.245.000
3.3.00.00	OUTRAS DESPESAS CORRENTES	01	1.957.000			1.957.000
3.3.00.00	OUTRAS DESPESAS CORRENTES	02	60.000			60.000
4.4.00.00	INVESTIMENTOS	01	40.000			40.000
4.4.00.00	INVESTIMENTOS	02	89.000			89.000
Grupo de Despesa e Fonte de Recursos						
	RECURSOS ORDINÁRIOS	01	5.242.000			5.242.000
	RECURSOS DE CONVÊNIOS A FUNDO PERDIDO	02	149.000			149.000

Unidade *IGARASSU PREVIDÊNCIA*

	Especificação	Fnt	Tesouro	Fnt	Outras	Total
Grupo de Despesa e Fonte de Recursos						
3.1.00.00	PESSOAL E ENCARGOS SOCIAIS			41	2.003.000	2.003.000
3.3.00.00	OUTRAS DESPESAS CORRENTES			41	260.000	260.000
4.4.00.00	INVESTIMENTOS			41	37.000	37.000
4.5.00.00	INVERSÕES FINANCEIRAS			41	3.600.600	3.600.600
Grupo de Despesa e Fonte de Recursos						
	RECURSOS ORDINÁRIOS			41	5.900.600	5.900.600

PREFEITURA MUNICIPAL DE IGARASSU

Resumo da Unidade | Orçamento Fiscal | 2009 | Recursos do Todas as Fontes | R$ 1,00

Unidade *SECRETARIA DE FINANÇAS*

	Especificação	Fnt	Tesouro	Fnt	Outras	Total
Grupo de Despesa e Fonte de Recursos						
3.1.00.00	PESSOAL E ENCARGOS SOCIAIS	01	645.000			645.000
3.2.00.00	JUROS E ENCARGOS DA DÍVIDA	01	10.000			10.000
3.3.00.00	OUTRAS DESPESAS CORRENTES	01	1.156.000			1.156.000
4.4.00.00	INVESTIMENTOS	01	32.000			32.000
Grupo de Despesa e Fonte de Recursos						
	RECURSOS ORDINÁRIOS	01	1.843.000			1.843.000

PREFEITURA MUNICIPAL DE IGARASSU

Resumo da Unidade | Orçamento Fiscal | 2009 | Recursos do Todas as Fontes | R$ 1,00

Unidade *SECRETARIA DE EDUCAÇÃO*

Especificação		Fnt	Tesouro	Fnt	Outras	Total
Grupo de Despesa e Fonte de Recursos						
3.1.00.00	PESSOAL E ENCARGOS SOCIAIS	01	15.857.800			15.857.800
3.3.00.00	OUTRAS DESPESAS CORRENTES	01	2.669.600			2.669.600
3.3.00.00	OUTRAS DESPESAS CORRENTES	02	1.372.000			1.372.000
3.3.00.00	OUTRAS DESPESAS CORRENTES	05	270.000			270.000
3.3.00.00	OUTRAS DESPESAS CORRENTES	09	2.836.000			2.836.000
4.4.00.00	INVESTIMENTOS	01	350.000			350.000
4.4.00.00	INVESTIMENTOS	02	23.000			23.000
4.4.00.00	INVESTIMENTOS	05	400.000			400.000
4.4.00.00	INVESTIMENTOS	09	1.120.000			1.120.000
Grupo de Despesa e Fonte de Recursos						
	RECURSOS ORDINÁRIOS	01	18.877.400			18.877.400
	RECURSOS DE CONVÊNIOS A FUNDO PERDIDO	02	1.395.000			1.395.000
	RECURSOS DO SALÁRIO-EDUCAÇÃO	05	670.000			670.000
	RECURSOS DO FUNDEB	09	3.956.000			3.956.000

PREFEITURA MUNICIPAL DE IGARASSU

Resumo da Unidade Orçamento Fiscal 2009 **Recursos do Todas as Fontes** **R$ 1,00**

Unidade *SECRETARIA DE SAÚDE*

	Especificação	Fnt	Tesouro	Fnt	Outras	Total
Grupo de Despesa e Fonte de Recursos						
3.1.00.00	PESSOAL E ENCARGOS SOCIAIS	01	5.367.240			5.367.240
3.3.00.00	OUTRAS DESPESAS CORRENTES	01	1.360.000			1.360.000
4.4.00.00	INVESTIMENTOS	01	112.000			112.000
Grupo de Despesa e Fonte de Recursos						
	RECURSOS ORDINÁRIOS	01	6.839.240			6.839.240

PREFEITURA MUNICIPAL DE IGARASSU

Resumo da Unidade | Orçamento Fiscal | 2009 | Recursos do Todas as Fontes | R$ 1,00

Unidade *FUNDO MUNICIPAL DE SAÚDE*

	Especificação	Fnt	Tesouro	Fnt	Outras	Total
Grupo de Despesa e Fonte de Recursos						
3.1.00.00	PESSOAL E ENCARGOS SOCIAIS	01	960.000	41	6.276.600	7.236.600
3.3.00.00	OUTRAS DESPESAS CORRENTES	01	1.879.000	41	1.667.900	3.546.900
4.4.00.00	INVESTIMENTOS	01	535.000	41	896.000	1.431.000
Grupo de Despesa e Fonte de Recursos						
	RECURSOS ORDINÁRIOS	01	3.374.000	41	8.840.500	12.214.500

PREFEITURA MUNICIPAL DE IGARASSU

Resumo da Unidade — Orçamento Fiscal 2009 — Recursos do Todas as Fontes — R$ 1,00

Unidade *SECRETARIA DE VIAÇÃO E OBRAS*

	Especificação	Fnt	Tesouro	Fnt	Outras	Total
Grupo de *Despesa e Fonte de Recursos*						
3.1.00.00	PESSOAL E ENCARGOS SOCIAIS	01	2.190.000			2.190.000
3.3.00.00	OUTRAS DESPESAS CORRENTES	01	4.210.000			4.210.000
3.3.00.00	OUTRAS DESPESAS CORRENTES	02	20.000			20.000
4.4.00.00	INVESTIMENTOS	01	3.820.000			3.820.000
4.4.00.00	INVESTIMENTOS	02	111.640			111.640
Grupo de *Despesa e Fonte de Recursos*						
	RECURSOS ORDINÁRIOS	01	10.220.000			10.220.000
	RECURSOS DE CONVÊNIOS A FUNDO PERDIDO	02	131.640			131.640

PREFEITURA MUNICIPAL DE IGARASSU

Resumo da Unidade — Orçamento Fiscal 2009 — Recursos do Todas as Fontes R$ 1,00

Unidade SECRETARIA DO TRABALHO, DESENVOLVIMENTO SOCIAL E CIDADANIA

Especificação		Fnt	Tesouro	Fnt	Outras	Total
Grupo de Despesa e Fonte de Recursos						
3.1.00.00	PESSOAL E ENCARGOS SOCIAIS	01	876.000			876.000
3.3.00.00	OUTRAS DESPESAS CORRENTES	01	1.113.000			1.113.000
4.4.00.00	INVESTIMENTOS	01	39.200			39.200
Grupo de Despesa e Fonte de Recursos						
	RECURSOS ORDINÁRIOS	01	2.028.200			2.028.200

PREFEITURA MUNICIPAL DE IGARASSU

Resumo da Unidade | Orçamento Fiscal | 2009 | Recursos do Todas as Fontes | R$ 1,00

Unidade ***FUNDO MUNICIPAL DE ASSISTÊNCIA SOCIAL***

	Especificação	Fnt	Tesouro	Fnt	Outras	Total
Grupo de Despesa e Fonte de Recursos						
3.3.00.00	OUTRAS DESPESAS CORRENTES	01	627.000			627.000
3.3.00.00	OUTRAS DESPESAS CORRENTES			42	717.000	717.000
4.4.00.00	INVESTIMENTOS	01	320.000			320.000
4.4.00.00	INVESTIMENTOS			42	220.000	220.000
Grupo de Despesa e Fonte de Recursos						
	RECURSOS ORDINÁRIOS	01	947.000			947.000
	RECURSOS DE CONVÊNIOS A FUNDO PERDIDO			42	937.000	937.000

PREFEITURA MUNICIPAL DE IGARASSU

Resumo da Unidade | Orçamento Fiscal 2009 | Recursos do Todas as Fontes R$ 1,00

Unidade *SECRETARIA DE PLANEJAMENTO, MEIO AMBIENTE E PATRIMÔNIO HISTÓRICO*

	Especificação	Fnt	Tesouro	Fnt	Outras	Total
Grupo de Despesa e Fonte de Recursos						
3.1.00.00	PESSOAL E ENCARGOS SOCIAIS	01	483.000			483.000
3.3.00.00	OUTRAS DESPESAS CORRENTES	01	322.100			322.100
4.4.00.00	INVESTIMENTOS	01	37.600			37.600
4.4.00.00	INVESTIMENTOS	02	245.000			245.000
Grupo de Despesa e Fonte de Recursos						
	RECURSOS ORDINÁRIOS	01	842.700			842.700
	RECURSOS DE CONVÊNIOS A FUNDO PERDIDO	02	245.000			245.000

PREFEITURA MUNICIPAL DE IGARASSU

Resumo da Unidade — Orçamento Fiscal 2009 — Recursos do Todas as Fontes R$ 1,00

Unidade SECRETARIA DE GOVERNO E COMUNICAÇÃO

	Especificação	Fnt	Tesouro	Fnt	Outras	Total
Grupo de Despesa e Fonte de Recursos						
3.1.00.00	PESSOAL E ENCARGOS SOCIAIS	01	333.000			333.000
3.3.00.00	OUTRAS DESPESAS CORRENTES	01	352.480			352.480
4.4.00.00	INVESTIMENTOS	01	10.000			10.000
Grupo de Despesa e Fonte de Recursos						
	RECURSOS ORDINÁRIOS	01	695.480			695.480

PREFEITURA MUNICIPAL DE IGARASSU

Resumo da Unidade — Orçamento Fiscal 2009 — Recursos do Todas as Fontes — R$ 1,00

Unidade *SECRETARIA DE TURISMO, CULTURA E ESPORTES*

	Especificação	Fnt	Tesouro	Fnt	Outras	Total
Grupo de Despesa e Fonte de Recursos						
3.1.00.00	PESSOAL E ENCARGOS SOCIAIS	01	702.000			702.000
3.3.00.00	OUTRAS DESPESAS CORRENTES	01	1.912.100			1.912.100
4.4.00.00	INVESTIMENTOS	01	58.000			58.000
Grupo de Despesa e Fonte de Recursos						
	RECURSOS ORDINÁRIOS	01	2.672.100			2.672.100

PREFEITURA MUNICIPAL DE IGARASSU

Resumo da Unidade | Orçamento Fiscal | 2009 | Recursos do Todas as Fontes | R$ 1,00

Unidade *SECRETARIA DE DESENVOLVIMENTO ECONÔMICO E AGRICULTURA*

	Especificação	Fnt	Tesouro	Fnt	Outras	Total
Grupo de Despesa e Fonte de Recursos						
3.1.00.00	PESSOAL E ENCARGOS SOCIAIS	01	390.000			390.000
3.3.00.00	OUTRAS DESPESAS CORRENTES	01	282.000			282.000
4.4.00.00	INVESTIMENTOS	01	45.400			45.400
4.4.00.00	INVESTIMENTOS	02	40.900			40.900
Grupo de Despesa e Fonte de Recursos						
	RECURSOS ORDINÁRIOS	01	717.400			717.400
	RECURSOS DE CONVÊNIOS A FUNDO PERDIDO	02	40.900			40.900

PREFEITURA MUNICIPAL DE IGARASSU

Resumo da Unidade | Orçamento Fiscal | 2009 | Recursos do Todas as Fontes | R$ 1,00

Unidade RESERVA DE CONTINGÊNCIA

Especificação		Fnt	Tesouro	Fnt	Outras	Total
Grupo de Despesa e Fonte de Recursos						
9.9.00.00	RESERVA DE CONTINGÊNCIA	01	780.000			780.000
Grupo de Despesa e Fonte de Recursos						
	RECURSOS ORDINÁRIOS	01	780.000			780.000