PREFEITURA DO MUNICÍPIO DE
MARECHAL CÂNDIDO RONDON

LEI N.º 4.816/2015, DE 23 DE NOVEMBRO DE 2015
ALTERA LEI DE DIRETRIZES ORÇAMENTÁRIAS - LDO EXERCÍCIO DE 2016

SECRETARIA MUNICIPAL DE COORDENAÇÃO E PLANEJAMENTO
DIVISÃO DE EXECUÇÃO ORÇAMENTÁRIA
MARECHAL CÂNDIDO RONDON – ESTADO DO PARANÁ

LEI nº 4.816, DE 23 DE NOVEMBRO DE 2015.

DISPÕE SOBRE A ALTERAÇÃO DA LEI Nº. 4.772, DE 02 DE JULHO DE 2015 - LEI DE DIRETRIZES ORÇAMENTÁRIAS DA ADMINISTRAÇÃO DIRETA E INDIRETA DO MUNICÍPIO DE MARECHAL CÂNDIDO RONDON. PARA O EXERCÍCIO FINANCEIRO DE 2016, E DÁ OUTRAS PROVIDÊNCIAS.

A Câmara Municipal de Marechal Cândido Rondon, Estado do Paraná, aprovou e eu, Prefeito, sanciono a seguinte LEI:

Art. 1º - O Anexo I - Adendos 1, 3 e 6 e os seus Demonstrativos 1 a 6, o Anexo II e o Anexo III da Lei nº. 4.772, de 02 de julho de 2015 passam a vigorar de acordo com os Anexos desta Lei.

Art. 2º - Esta Lei entra em vigor na data de sua publicação.

Gabinete do Prefeito do Município de Marechal Cândido Rondon, Estado do Paraná, em 23 de novembro de 2015.

MOACIR LUIZ FROEHLICH
Prefeito

ALTAIR GENZ
Secretário Municipal de Administração

CLAIR ZOIA
Secretário Municipal de Fazenda

MAURO SIQUEIRA DONHA
Secretário Municipal de Coordenação e Planejamento

ANEXO I

ANEXO I - DAS METAS FISCAIS
Adendo "1"

Das Metas Anuais
(Artigo 4°, § 1°, da Lei Complementar n° 101/2000)

PREFEITURA

ESPECIFICAÇÃO	2016			2017			2018		
	Valor Corrente (a)	Valor Constante	% PIB (a/PIB x 100	Valor Corrente (b)	Valor Constante	% PIB (b/PIB x 100	Valor Corrente (c)	Valor Constante	% PIB (c/PIB x 100
Receita Total	139,200,000.00	131,843,152.11	0.044%	131,400,000.00	118,247,400.74	0.039%	139,220,000.00	119,035,297.79	0.040%
Receitas Primárias (I)	135,852,500.00	128,672,570.56	0.042%	128,737,500.00	115,851,406.03	0.038%	138,257,500.00	118,212,345.09	0.039%
Despesa Total	138,700,000.00	131,369,577.57	0.043%	131,155,000.00	118,026,924.23	0.039%	138,965,000.00	118,817,268.76	0.040%
Despesas Primárias (II)	136,169,000.00	128,972,343.25	0.043%	127,473,000.00	114,713,477.28	0.038%	134,954,000.00	115,387,800.44	0.038%
Resultado Primário (III) = (I – II)	-316,500.00	-299,772.68	0.000%	1,264,500.00	1,137,928.75	0.000%	3,303,500.00	2,824,544.65	0.001%
Resultado Nominal	650,000.00	615,646.90	0.000%	-301,000.00	-270,871.14	0.000%	-2,200,000.00	-1,881,034.73	-0.001%
Dívida Pública Consolidada	6,738,598.03	6,382,456.93	0.002%	5,762,598.03	5,185,785.68	0.002%	2,857,598.03	2,443,291.43	0.001%
Dívida Consolidada Líquida	-4,661,401.97	-4,415,042.59	-0.001%	-5,637,401.97	-5,073,121.23	-0.002%	-8,542,401.97	-7,303,888.54	-0.002%
Rec. Prim. PPP (IV)	0.00	0.00	0.000%	0.00	0.00	0.000%	0.00	0.00	0.000%
Desp. Primárias PPP (V)	0.00	0.00	0.000%	0.00	0.00	0.000%	0.00	0.00	0.000%
Imp. Saldo PPP (VI)=(IV-V)	0.00	0.00	0.000%	0.00	0.00	0.000%	0.00	0.00	0.000%

SERVIÇO AUTONÔMO DE ÁGUA E ESGOTO - SAAE

ESPECIFICAÇÃO	2016			2017			2018		
	Valor Corrente (a)	Valor Constante	% PIB (a/PIB x 100	Valor Corrente (b)	Valor Constante	% PIB (b/PIB x 100	Valor Corrente (c)	Valor Constante	% PIB (c/PIB x 100
Receita Total	15,400,000.00	14,586,095.85	0.005%	15,610,000.00	14,047,503.24	0.005%	17,200,000.00	14,706,271.53	0.005%
Receitas Primárias (I)	15,082,500.00	14,285,376.02	0.005%	15,375,000.00	13,836,025.77	0.005%	16,941,000.00	14,484,822.44	0.005%

Despesa Total	15,400,000.00	14,586,095.85	0.005%	15,610,000.00	14,047,503.24	0.005%	17,200,000.00	14,706,271.53	0.005%
Despesas Primárias (II)	15,399,500.00	14,585,622.28	0.005%	15,609,000.00	14,046,603.33	0.005%	17,199,000.00	14,705,416.51	0.005%
Resultado Primário (III) = (I – II)	-317,000.00	-300,246.26	0.000%	-234,000.00	-210,577.56	0.000%	-258,000.00	-220,594.07	0.000%
Resultado Nominal	0.00	0.00	0.000%	0.00	0.00	0.000%	0.00	0.00	0.000%
Dívida Pública Consolidada	0.00	0.00	0.000%	0.00	0.00	0.000%	0.00	0.00	0.000%
Dívida Consolidada Líquida	-300,000.00	-284,144.72	0.000%	-300,000.00	-269,971.23	0.000%	-300,000.00	-256,504.74	0.000%
Rec. Prim. PPP (IV)	0.00	0.00	0.000%	0.00	0.00	0.000%	0.00	0.00	0.000%
Desp. Primárias PPP (V)	0.00	0.00	0.000%	0.00	0.00	0.000%	0.00	0.00	0.000%
Imp. Saldo PPP (VI)=(IV-V)	0.00	0.00	0.000%	0.00	0.00	0.000%	0.00	0.00	0.000%

FUNDO MUNICIPAL DE DESENVOLVIMENTO - FMD

ESPECIFICAÇÃO	2016			2017			2018		
	Valor Corrente (a)	Valor Constante	% PIB (a/PIB x 100	Valor Corrente (b)	Valor Constante	% PIB (b/PIB x 100	Valor Corrente (c)	Valor Constante	% PIB (c/PIB x 100
Receita Total	380,000.00	359,916.65	0.000%	410,000.00	368,960.69	0.000%	410,000.00	350,556.47	0.000%
Receitas Primárias (I)	0.00	0.00	0.000%	0.00	0.00	0.000%	0.00	0.00	0.000%
Despesa Total	395,000.00	374,123.89	0.000%	425,000.00	382,459.25	0.000%	425,000.00	363,381.71	0.000%
Despesas Primárias (II)	25,000.00	23,678.73	0.000%	25,000.00	22,497.60	0.000%	25,000.00	21,375.39	0.000%
Resultado Primário (III) = (I – II)	-25,000.00	-23,678.73	0.000%	-25,000.00	-22,497.60	0.000%	-25,000.00	-21,375.39	0.000%
Resultado Nominal	-5,000.00	-4,735.75	0.000%	-25,000.00	-22,497.60	0.000%	0.00	0.00	0.000%
Dívida Pública Consolidada	0.00	0.00	0.000%	0.00	0.00	0.000%	0.00	0.00	0.000%
Dívida Consolidada Líquida	-200,000.00	-189,429.82	0.000%	-225,000.00	-202,478.43	0.000%	-225,000.00	-192,378.55	0.000%
Rec. Prim. PPP (IV)	0.00	0.00	0.000%	0.00	0.00	0.000%	0.00	0.00	0.000%
Desp. Primárias PPP (V)	0.00	0.00	0.000%	0.00	0.00	0.000%	0.00	0.00	0.000%
Imp. Saldo PPP (VI)=(IV-V)	0.00	0.00	0.000%	0.00	0.00	0.000%	0.00	0.00	0.000%

FUNDAÇÃO PROMOTORA DE EVENTOS DE MARECHAL CÂNDIDO RONDON - PROEM

ESPECIFICAÇÃO	2016			2017			2018		
	Valor Corrente (a)	Valor Constante	% PIB (a/PIB x 100	Valor Corrente (b)	Valor Constante	% PIB (b/PIB x 100	Valor Corrente (c)	Valor Constante	% PIB (c/PIB x 100
Receita Total	300,000.00	284,144.72	0.000%	0.00	0.00	0.000%	0.00	0.00	0.000%
Receitas Primárias (I)	300,000.00	284,144.72	0.000%	0.00	0.00	0.000%	0.00	0.00	0.000%
Despesa Total	785,000.00	743,512.03	0.000%	230,000.00	206,977.95	0.000%	240,000.00	205,203.79	0.000%
Despesas Primárias (II)	775,000.00	734,040.54	0.000%	230,000.00	206,977.95	0.000%	240,000.00	205,203.79	0.000%
Resultado Primário (III) = (I – II)	-475,000.00	-449,895.81	0.000%	-230,000.00	-206,977.95	0.000%	-240,000.00	-205,203.79	0.000%
Resultado Nominal	0.00	0.00	0.000%	0.00	0.00	0.000%	0.00	0.00	0.000%
Dívida Pública Consolidada	0.00	0.00	0.000%	0.00	0.00	0.000%	0.00	0.00	0.000%
Dívida Consolidada Líquida	0.00	0.00	0.000%	0.00	0.00	0.000%	0.00	0.00	0.000%
Rec. Prim. PPP (IV)	0.00	0.00	0.000%	0.00	0.00	0.000%	0.00	0.00	0.000%
Desp. Primárias PPP (V)	0.00	0.00	0.000%	0.00	0.00	0.000%	0.00	0.00	0.000%
Imp. Saldo PPP (VI)=(IV-V)	0.00	0.00	0.000%	0.00	0.00	0.000%	0.00	0.00	0.000%

CONSOLIDADO

ESPECIFICAÇÃO	2016			2017			2018		
	Valor Corrente (a)	Valor Constante	% PIB (a/PIB x 100	Valor Corrente (b)	Valor Constante	% PIB (a/PIB x 100	Valor Corrente (c)	Valor Constante	% PIB (a/PIB x 100
Receita Total	155,280,000.00	147,073,309.34	0.049%	147,420,000.00	132,663,864.67	0.044%	156,830,000.00	134,092,125.79	0.045%
Receitas Primárias (I)	151,235,000.00	143,242,091.31	0.047%	144,112,500.00	129,687,431.80	0.043%	155,198,500.00	132,697,167.53	0.044%
Despesa Total	155,280,000.00	147,073,309.34	0.049%	147,420,000.00	132,663,864.67	0.044%	156,830,000.00	134,092,125.79	0.045%
Despesas Primárias (II)	152,368,500.00	144,315,684.79	0.048%	143,337,000.00	128,989,556.16	0.043%	152,418,000.00	130,319,796.14	0.043%
Resultado Primário (III) = (I – II)	-1,133,500.00	-1,073,593.48	0.000%	775,500.00	697,875.64	0.000%	2,780,500.00	2,377,371.39	0.001%
Resultado Nominal	645,000.00	610,911.16	0.000%	-326,000.00	-293,368.74	0.000%	-2,200,000.00	-1,881,034.73	-0.001%
Dívida Pública Consolidada	6,738,598.03	6,382,456.93	0.002%	5,762,598.03	5,185,785.68	0.002%	2,857,598.03	2,443,291.43	0.001%
Dívida Consolidada Líquida	-5,161,401.97	-4,888,617.13	-0.002%	-6,162,401.97	-5,545,570.89	-0.002%	-9,067,401.97	-7,752,771.83	-0.003%
Rec. Prim. PPP (IV)	0.00	0.00	0.000%	0.00	0.00	0.000%	0.00	0.00	0.000%
Desp. Primárias PPP (V)	0.00	0.00	0.000%	0.00	0.00	0.000%	0.00	0.00	0.000%
Imp. Saldo PPP (VI)=(IV-V)	0.00	0.00	0.000%	0.00	0.00	0.000%	0.00	0.00	0.000%

NOTA:

a) O resultado primário, nominal, dívida consolidada e líquida de 2016, 2017 e 2018 foram projetados com base nos Demonstrativos IV, V e VI;

b) A receita e a despesa foram projetadas conforme metodologia de cálculo constantes nos Demonstrativos I, II e III;

c) Os valores constantes equivalem aos valores correntes expurgando a variação do poder aquisitivo da moeda e foram obtidos mediante a utilização da metodologia estabelecida pelo Governo Federal, por meio das Portarias expedidas pela Secretaria do Tesouro Nacional – STN, relativas às normas de Contabilidade Pública com base nos índices de inflação abaixo mencionados

CENÁRIO MACROECONÔMICO

VARIÁVEIS	2016	2017	2018
PIB real (crescimento % anual)	(0.5)	2.3	2.3
Taxa real de juro implícito sobre a dívida líquida do Governo (média % anual)	14.25	14.25	14.25
Câmbio (R$/US$ – Final do Ano)	3.20	3.60	3.60
Inflação Média (% anual) projetada com base em índice oficial de inflação	5.58	5.25	5.25
Projeção do PIB do Estado – R$	320,000,000,000.00	335,000,000,000.00	351,750,000,000.00

FONTE: IBGE/IPARDES - Banco Central do Brasil - Relatório Focus - setembro/2015 - LDO 2015 - União e Estado



ANEXO I - DAS METAS FISCAIS
Adendo "3"

Das Metas Fiscais Atuais Comparadas com as Fixadas nos Três Exercícios Anteriores
(Artigo 4°, § 2°, inciso II da Lei Complementar n° 101/2000)

PREFEITURA

ESPECIFICAÇÃO	VALORES CORRENTES								
	2013	2014	%	2015	2016	%	2017	2018	%
Receita Total	104,126,561.56	117,276,189.69	12.63%	110,020,000.00	118,300,000.00	7.53%	139,200,000.00	131,400,000.00	-5.60%
Receitas Primárias (I)	102,472,872.80	115,354,535.43	12.57%	115,769,500.00	135,852,500.00	17.35%	128,737,500.00	138,257,500.00	7.39%
Despesa Total	98,453,092.12	109,922,480.61	11.65%	118,083,500.00	138,700,000.00	17.46%	131,155,000.00	138,965,000.00	5.95%
Despesas Primárias (II)	96,468,381.83	107,832,409.53	11.78%	115,542,500.00	136,169,000.00	17.85%	127,473,000.00	134,954,000.00	5.87%
Resultado Primário (III) = (I – II)	6,004,490.97	7,522,125.90	25.27%	227,000.00	-316,500.00	-239.43%	1,264,500.00	3,303,500.00	161.25%
Resultado Nominal	2,633,760.07	-6,932,801.94	-363.23%	12,940,036.05	650,000.00	-94.98%	-301,000.00	-2,200,000.00	630.90%
Dívida Pública Consolidada	7,059,289.27	6,930,783.27	-1.82%	6,718,598.03	6,738,598.03	0.30%	5,762,598.03	2,857,598.03	-50.41%
Dívida Consolidada Líquida	-11,350,637.43	-17,006,438.02	49.83%	-4,681,401.97	-4,661,401.97	-0.43%	-5,637,401.97	-8,542,401.97	51.53%

ESPECIFICAÇÃO	VALORES CONSTANTES								
	2013	2014	%	2015	2016	%	2017	2018	%
Receita Total	104,126,561.56	117,276,189.69	12.63%	104,780,952.38	131,843,152.11	25.83%	118,247,400.74	119,035,297.79	0.67%
Receitas Primárias (I)	102,472,872.80	115,354,535.43	12.57%	110,256,666.67	128,672,570.56	16.70%	115,851,406.03	118,212,345.09	2.04%
Despesa Total	98,453,092.12	109,922,480.61	11.65%	112,460,476.19	131,369,577.57	16.81%	118,026,924.23	118,817,268.76	0.67%
Despesas Primárias (II)	96,468,381.83	107,832,409.53	11.78%	110,040,476.19	128,972,343.25	17.20%	114,713,477.28	115,387,800.44	0.59%
Resultado Primário (III) = (I – II)	6,004,490.97	7,522,125.90	25.27%	216,190.48	-299,772.68	-238.66%	1,137,928.75	2,824,544.65	148.22%
Resultado Nominal	2,633,760.07	-6,932,801.94	-363.23%	12,323,843.86	615,646.90	-95.00%	-270,871.14	-1,881,034.73	594.44%
Dívida Pública Consolidada	7,059,289.27	6,930,783.27	-1.82%	6,398,664.79	6,382,456.93	-0.25%	5,185,785.68	2,443,291.43	-52.88%

Dívida Consolidada Líquida	-11,350,637.43	-17,006,438.02	49.83%	-4,458,478.07	-4,415,042.59	-0.97%	-5,073,121.23	-7,303,888.54	43.97%

SERVIÇO AUTONÔMO DE ÁGUA E ESGOTO - SAAE

ESPECIFICAÇÃO	VALORES CORRENTES								
	2013	2014	%	2015	2016	%	2017	2018	%
Receita Total	6,120,297.93	10,567,047.66	72.66%	12,000,000.00	16,300,000.00	35.83%	15,400,000.00	15,610,000.00	1.36%
Receitas Primárias (I)	6,066,553.55	10,440,757.09	72.10%	16,099,800.00	15,082,500.00	-6.32%	15,375,000.00	16,941,000.00	10.19%
Despesa Total	8,240,529.93	9,351,831.38	13.49%	16,300,000.00	15,400,000.00	-5.52%	15,610,000.00	17,200,000.00	10.19%
Despesas Primárias (II)	8,240,529.93	9,351,831.38	13.49%	16,299,000.00	15,399,500.00	-5.52%	15,609,000.00	17,199,000.00	10.19%
Resultado Primário (III) = (I – II)	-2,173,976.38	1,088,925.71	-150.09%	-199,200.00	-317,000.00	59.14%	-234,000.00	-258,000.00	10.26%
Resultado Nominal	-189,364.37	-1,342,626.78	609.02%	1,875,396.81	0.00	-100.00%	0.00	0.00	#DIV/0!
Dívida Pública Consolidada	0.00	0.00	#DIV/0!	0.00	0.00	#DIV/0!	0.00	0.00	#DIV/0!
Dívida Consolidada Líquida	-832,770.03	-2,175,396.81	161.22%	-300,000.00	-300,000.00	0.00%	-300,000.00	-300,000.00	0.00%

ESPECIFICAÇÃO	VALORES CONSTANTES								
	2013	2014	%	2015	2016	%	2017	2018	%
Receita Total	6,120,297.93	10,567,047.66	0.73	11,428,571.43	16,300,000.00	0.43	15,400,000.00	15,610,000.00	1.36%
Receitas Primárias (I)	6,066,553.55	10,440,757.09	0.72	15,333,142.86	15,082,500.00	-0.02	15,375,000.00	16,941,000.00	10.19%
Despesa Total	8,240,529.93	9,351,831.38	0.13	15,523,809.52	15,400,000.00	-0.01	15,610,000.00	17,200,000.00	10.19%
Despesas Primárias (II)	8,240,529.93	9,351,831.38	0.13	15,522,857.14	15,399,500.00	-0.01	15,609,000.00	17,199,000.00	10.19%
Resultado Primário (III) = (I – II)	-2,173,976.38	1,088,925.71	-1.50	-189,714.29	-317,000.00	0.67	-234,000.00	-258,000.00	10.26%
Resultado Nominal	-189,364.37	-1,342,626.78	6.09	1,786,092.20	0.00	-1.00	0.00	0.00	#DIV/0!
Dívida Pública Consolidada	0.00	0.00	#DIV/0!	0.00	0.00	#DIV/0!	0.00	0.00	#DIV/0!
Dívida Consolidada Líquida	-832,770.03	-2,175,396.81	1.61	-285,714.29	-300,000.00	0.05	-300,000.00	-300,000.00	0.00%



FUNDO MUNICIPAL DE DESENVOLVIMENTO - FMD

ESPECIFICAÇÃO	VALORES CORRENTES								
	2013	2014	%	2015	2016	%	2017	2018	%
Receita Total	228,307.42	106,985.88	-53.14%	320,000.00	350,000.00	9.38%	380,000.00	410,000.00	7.89%
Receitas Primárias (I)	0.00	0.00	#DIV/0!	0.00	0.00	#DIV/0!	0.00	0.00	#DIV/0!
Despesa Total	9,956.15	17,297.19	73.73%	366,500.00	395,000.00	7.78%	425,000.00	425,000.00	0.00%
Despesas Primárias (II)	9,956.15	17,297.19	73.73%	26,500.00	25,000.00	-5.66%	25,000.00	25,000.00	0.00%
Resultado Primário (III) = (I – II)	-9,956.15	-17,297.19	73.73%	-26,500.00	-25,000.00	-5.66%	-25,000.00	-25,000.00	0.00%
Resultado Nominal	-223,591.53	-409,669.17	83.22%	847,321.64	-5,000.00	-100.59%	-25,000.00	0.00	-100.00%
Dívida Pública Consolidada	0.00	0.00	#DIV/0!	0.00	0.00	#DIV/0!	0.00	0.00	#DIV/0!
Dívida Consolidada Líquida	-632,652.47	-1,042,321.64	64.75%	-195,000.00	-200,000.00	2.56%	-225,000.00	-225,000.00	0.00%

ESPECIFICAÇÃO	VALORES CONSTANTES								
	2013	2014	%	2015	2016	%	2017	2018	%
Receita Total	228,307.42	106,985.88	-53.14%	304,761.90	359,916.65	18.10%	368,960.69	350,556.47	-4.99%
Receitas Primárias (I)	0.00	0.00	#DIV/0!	0.00	0.00	#DIV/0!	0.00	0.00	#DIV/0!
Despesa Total	9,956.15	17,297.19	73.73%	349,047.62	374,123.89	7.18%	382,459.25	363,381.71	-4.99%
Despesas Primárias (II)	9,956.15	17,297.19	73.73%	25,238.10	23,678.73	-6.18%	22,497.60	21,375.39	-4.99%
Resultado Primário (III) = (I – II)	-9,956.15	-17,297.19	73.73%	-25,238.10	-23,678.73	-6.18%	-22,497.60	-21,375.39	-4.99%
Resultado Nominal	-223,591.53	-409,669.17	83.22%	806,972.99	-4,735.75	-100.59%	-22,497.60	0.00	-100.00%
Dívida Pública Consolidada	0.00	0.00	#DIV/0!	0.00	0.00	#DIV/0!	0.00	0.00	#DIV/0!
Dívida Consolidada Líquida	-632,652.47	-1,042,321.64	64.75%	-185,714.29	-189,429.82	2.00%	-202,478.43	-192,378.55	-4.99%



FUNDAÇÃO PROMOTORA DE EVENTOS DE MARECHAL CÂNDIDO RONDON - PROEM

ESPECIFICAÇÃO	VALORES CORRENTES								
	2013	2014	%	2015	2016	%	2017	2018	%
Receita Total	0.00	0.00	#DIV/0!	0.00	300,000.00	#DIV/0!	0.00	0.00	#DIV/0!
Receitas Primárias (I)	0.00	0.00	#DIV/0!	0.00	300,000.00	#DIV/0!	0.00	0.00	#DIV/0!
Despesa Total	0.00	0.00	#DIV/0!	0.00	785,000.00	#DIV/0!	230,000.00	240,000.00	4.35%
Despesas Primárias (II)	0.00	0.00	#DIV/0!	0.00	775,000.00	#DIV/0!	230,000.00	240,000.00	4.35%
Resultado Primário (III) = (I – II)	0.00	0.00	#DIV/0!	0.00	-475,000.00	#DIV/0!	-230,000.00	-240,000.00	4.35%
Resultado Nominal	0.00	0.00	#DIV/0!	0.00	0.00	#DIV/0!	0.00	0.00	#DIV/0!
Dívida Pública Consolidada	0.00	0.00	#DIV/0!	0.00	0.00	#DIV/0!	0.00	0.00	#DIV/0!
Dívida Consolidada Líquida	0.00	0.00	#DIV/0!	0.00	0.00	#DIV/0!	0.00	0.00	#DIV/0!

ESPECIFICAÇÃO	VALORES CONSTANTES								
	2013	2014	%	2015	2016	%	2017	2018	%
Receita Total	0.00	0.00	#DIV/0!	0.00	284,144.72	#DIV/0!	0.00	0.00	#DIV/0!
Receitas Primárias (I)	0.00	0.00	#DIV/0!	0.00	284,144.72	#DIV/0!	0.00	0.00	#DIV/0!
Despesa Total	0.00	0.00	#DIV/0!	0.00	743,512.03	#DIV/0!	206,977.95	205,203.79	-0.86%
Despesas Primárias (II)	0.00	0.00	#DIV/0!	0.00	734,040.54	#DIV/0!	206,977.95	205,203.79	-0.86%
Resultado Primário (III) = (I – II)	0.00	0.00	#DIV/0!	0.00	-449,895.81	#DIV/0!	-206,977.95	-205,203.79	-0.86%
Resultado Nominal	0.00	0.00	#DIV/0!	0.00	0.00	#DIV/0!	0.00	0.00	#DIV/0!
Dívida Pública Consolidada	0.00	0.00	#DIV/0!	0.00	0.00	#DIV/0!	0.00	0.00	#DIV/0!
Dívida Consolidada Líquida	0.00	0.00	#DIV/0!	0.00	0.00	#DIV/0!	0.00	0.00	#DIV/0!



CONSOLIDADO

ESPECIFICAÇÃO	VALORES CORRENTES								
	2013	2014	%	2015	2016	%	2017	2018	%
Receita Total	110,475,166.91	127,950,223.23	15.82%	122,340,000.00	135,250,000.00	10.55%	154,980,000.00	147,420,000.00	-4.88%
Receitas Primárias (I)	108,539,426.35	125,795,292.52	15.90%	131,869,300.00	151,235,000.00	14.69%	144,112,500.00	155,198,500.00	7.69%
Despesa Total	106,703,578.20	119,291,609.18	11.80%	134,750,000.00	155,280,000.00	15.24%	147,420,000.00	156,830,000.00	6.38%
Despesas Primárias (II)	104,718,867.91	117,201,538.10	11.92%	131,868,000.00	152,368,500.00	15.55%	143,337,000.00	152,418,000.00	6.34%
Resultado Primário (III) = (I – II)	3,820,558.44	8,593,754.42	124.93%	1,300.00	-1,133,500.00	-87292.31%	775,500.00	2,780,500.00	258.54%
Resultado Nominal	2,220,804.17	-8,685,097.89	-491.08%	15,662,754.50	645,000.00	-95.88%	-326,000.00	-2,200,000.00	574.85%
Dívida Pública Consolidada	7,059,289.27	6,930,783.27	-1.82%	6,718,598.03	6,738,598.03	0.30%	5,762,598.03	2,857,598.03	-50.41%
Dívida Consolidada Líquida	-12,816,059.93	-20,224,156.47	57.80%	-5,176,401.97	-5,161,401.97	-0.29%	-6,162,401.97	-9,067,401.97	47.14%

ESPECIFICAÇÃO	VALORES CONSTANTES								
	2013	2014	%	2015	2016	%	2017	2018	%
Receita Total	110,475,166.91	127,950,223.23	15.82%	116,514,285.71	135,250,000.00	16.08%	154,980,000.00	147,420,000.00	-4.88%
Receitas Primárias (I)	108,539,426.35	125,795,292.52	15.90%	125,589,809.52	151,235,000.00	20.42%	144,112,500.00	155,198,500.00	7.69%
Despesa Total	106,703,578.20	119,291,609.18	11.80%	128,333,333.33	155,280,000.00	21.00%	147,420,000.00	156,830,000.00	6.38%
Despesas Primárias (II)	104,718,867.91	117,201,538.10	11.92%	125,588,571.43	152,368,500.00	21.32%	143,337,000.00	152,418,000.00	6.34%
Resultado Primário (III) = (I – II)	3,820,558.44	8,593,754.42	124.93%	1,238.10	-1,133,500.00	-91651.92%	775,500.00	2,780,500.00	258.54%
Resultado Nominal	2,220,804.17	-8,685,097.89	-491.08%	14,916,909.05	645,000.00	-95.68%	-326,000.00	-2,200,000.00	574.85%
Dívida Pública Consolidada	7,059,289.27	6,930,783.27	-1.82%	6,398,664.79	6,738,598.03	5.31%	5,762,598.03	2,857,598.03	-50.41%
Dívida Consolidada Líquida	-12,816,059.93	-20,224,156.47	57.80%	-4,929,906.64	-5,161,401.97	4.70%	-6,162,401.97	-9,067,401.97	47.14%

NOTA:

a) A posição dos saldos de 2013 e 2014 é de 31 de dezembro;

b) O resultado primário, nominal, dívida consolidada e líquida de 2016, 2017 e 2018 foram projetados com base nos Demonstrativos IV, V e VI;

c) Os valores constantes equivalem aos valores correntes abstraídos da variação do poder aquisitivo da moeda. Foram calculados expurgando os índices de inflação (Anexo II, Adenda 1);

MUNICÍPIO DE MARECHAL CÂNDIDO RONDON
Estado do Paraná
ANEXO I - DAS METAS FISCAIS
Adendo "6"

DEMONSTRATIVO DA ESTIMATIVA DA RENÚNCIA DE RECEITA E DOS BENEFÍCIOS FISCAIS DE CARÁTER GERAL
(Artigo 4º, § 2º, inciso V, da Lei Complementar nº 101/2000)
(Lei Orçamentária Anual - Art. 5º, inciso II, da Lei Complementar nº. 101/2000)

1 - DA MARGEM PARA CONCESSÃO DE RENÚNCIA DE RECEITA E DE BENEFÍCIOS DE CARÁTER GERAL

ESPECIFICAÇÃO DA RECEITA	RECEITA PREVISTA	RENÚNCIA DE RECEITA DE CARÁTER NÃO GERAL	BENEFÍCIOS FISCAIS DE CARÁTER GERAL	RECEITA CONSIDERADA 2016
IPTU	4.610.000,00	0,00	330.000,00	4.280.000,00
TAXAS	4.530.500,00	0,00	24.000,00	4.506.500,00
ISSQN	7.000.000,00	0,00	35.000,00	6.965.000,00
CONTRIBUIÇÃO DE MELHORIA	148.000,00	0,00	16.000,00	132.000,00
COSIP	4.815.000,00	0,00	22.000,00	4.793.000,00
TOTAL	**21.103.500,00**	0,00	**427.000,00**	20.676.500,00

NOTA: Do valor da receita considerada, devem ser excluídos ainda as restituições, conforme previsto no Demonstrativo da Receita.

2 - DO DETALHAMENTO DA MARGEM DA RENÚNCIA DE RECEITA E DE BENEFÍCIOS DE CARÁTER GERAL

TRIBUTO	MODALIDADE	DESCRIÇÃO DOS ATOS LEGAIS	SETOR/ PROGRAMA/ BENEFICIÁRIO	RENÚNCIA DE RECEITA PREVISTA			COMPENSAÇÃO
				2016	2017	2018	
IPTU	desconto	Lei Complementar nº 26/2002	Contribuintes em Geral (Desconto para Pagamento a vista)	275.000,00	300.000,00	300.000,00	Dispensada, conforme artigo 14, I da LRF. Será demonstrada na previsão da receita
IPTU	Renúncia	Lei Complementar nº 26/2002	Contribuintes Idosos e Aposentados	27.500,00	30.000,00	30.000,00	Dispensada, conforme artigo 14, I da LRF. Será demonstrada na previsão da receita
IPTU	remissão	Lei Complementar nº 26/2002	Contribuintes Carentes	27.500,00	30.000,00	30.000,00	Dispensada, conforme artigo 14, I da LRF. Será demonstrada na previsão da receita
Taxas em Geral	Renúncia	Lei Complementar nº 26/2002	Contribuintes Carentes	24.000,00	25.000,00	25.000,00	Dispensada, conforme artigo 14, I da LRF. Será demonstrada na previsão da receita
Contribuição de Melhoria	desconto	Lei Complementar nº 26/2002	Pagamento a vista	11.000,00	10.000,00	10.000,00	Dispensada, conforme artigo 14, I da LRF. Será demonstrada na previsão da receita
Contribuição de Melhoria	remissão	Lei Complementar nº 26/2002	Contribuintes Carentes	5.000,00	6.000,00	6.000,00	Dispensada, conforme artigo 14, I da LRF. Será demonstrada na previsão da receita



Contribuição para o custerio da iluminação pública	isenção	Lei Complementar nº 26/2002	Contribuintes de Baixa Renda (Luz Fraterna) órgãos públicos e Contribuintes residentes na área Rural	22.000,00	23.000,00	23.000,00	Dispensada, conforme artigo 14, I da LRF. Será demonstrada na previsão da receita
ISS	remissão	Lei Complementar nº 26/2002	Contribuintes Carentes	35.000,00	40.000,00	40.000,00	Dispensada, conforme artigo 14, I da LRF. Será demonstrada na previsão da receita
TOTAL				**427.000,00**	**464.000,00**	**464.000,00**	

Fonte: PM Marechal Cândido Rondon/ Secretaria de Finanças
NOTA: Os benefícios constantes deste anexo estão devidamente autorizados pela Lei Complementar nº. 026 de 23 de dezembro de 2002, Código Tributário Municipal e alterações posteriores



ANEXO I - DAS METAS FISCAIS
Demonstrativo I - Receita

Memória e Metodologia de Cálculo das Metas Anuais
(Artigo 4°, § 2°, inciso II, da Lei Complementar n° 101/2000)

PREFEITURA

10.00 RECEITAS CORRENTES

11.00 RECEITAS TRIBUTÁRIAS

11.10 IMPOSTOS

IMPOSTO SOBRE A PROPRIEDADE PREDIAL E TERRITORIAL URBANA - IPTU

Para estimar esta receita, consideramos os valores arrecadados nos últimos três exercícios e a previsão da receita para o exercício corrente, da seguinte forma:

Metodologia de Cálculo:

Arrecadado					
2012	R$	1.909.638,52		Ren./Desc./Rest.	Líquido
2013	R$	3.184.117,46	66,74%	5.597,00	3.178.520,46
2014	R$	3.446.851,74	8,25%	2.684,91	3.444.166,83
Previsão					
2015	R$	4.655.000,00	35,05%	305.000,00	4.350.000,00
Estimativa				Ren./Desc./Rest.	Líquido
2016	R$	4.610.000,00	-0,97%	305.000,00	4.305.000,00
2017	R$	5.330.000,00	15,62%	335.000,00	4.995.000,00
2018	R$	5.650.000,00	6,00%	366.000,00	5.284.000,00

Diagnóstico: Esta receita é regulamentada basicamente pela Lei Complementar n. 26 de 23 de dezembro de 2002 e suas alterações posteriores.
A variação desta receita é influenciada pela inflação, crescimento urbano e planta genérica de valores dos imóveis.
Desta feita para a estimativa, foi considerada a projeção de inflação do Banco Central do Brasil, aumento na construção de imóveis e abertura de loteamentos, bem como, na revisão da planta genérica de valores.
Foi considerado ainda o comportamento da receita nos exercícios anteriores e os esforços contínuos da Secretaria de Finanças no aumento da arrecadação, fiscalização e combate a sonegação fiscal, bem como a estimativa de renúncia e descontos.

IMPOSTO DE RENDA E PROVENTOS DE QUALQUER NATUREZA - IR

Para estimar esta receita, consideramos os valores arrecadados nos últimos três exercícios e a previsão da receita para o exercício corrente, da seguinte forma:

Metodologia de Cálculo:

Arrecadado			
2012	R$	1.181.652,56	
2013	R$	1.452.994,43	22,96%
2014	R$	1.755.032,64	20,79%
Previsão			
2015	R$	1.570.000,00	-10,54%
Estimativa			
2016	R$	2.050.000,00	30,57%
2017	R$	1.900.000,00	-7,32%
2018	R$	2.100.000,00	10,53%

Diagnóstico: O Município nos termos do art. 158, I, da Constituição Federal tem direito ao imposto instituído pela União sobre renda e proventos de qualquer natureza, incidente na fonte, sobre rendimentos pagos, a qualquer título, por ele, suas autarquias e pelas fundações que instituir e mantiver.
Desta feita, para a previsão dessa receita considera-se a inflação, crescimento econômico, despesas com pessoal e serviços e correção da tabela do imposto de renda. Ainda, foi considerado o comportamento desta receita nos exercícios anteriores.

IMPOSTO SOBRE A TRANSMISSÃO DE BENS IMÓVEIS E DE DIREITOS A ELES RELATIVOS - ITBI

Para estimar esta receita, consideramos os valores arrecadados nos últimos três exercícios e a previsão da receita para o exercício corrente, da seguinte forma:

Metodologia de Cálculo:

Arrecadado			
2012	R$	1.573.012,07	
2013	R$	2.045.294,60	30,02%
2014	R$	3.007.056,71	47,02%
Previsão			
2015	R$	1.950.000,00	-35,15%
Estimativa			
2016	R$	2.060.000,00	5,64%
2017	R$	2.190.000,00	6,31%
2018	R$	3.000.000,00	36,99%

Diagnóstico: Esta receita é regulamentada basicamente pela Lei Complementar n. 26 de 23 de dezembro de 2002 e suas alterações posteriores.
Sua variação é influenciada pela inflação e/ou valorização dos imóveis, crescimento do comércio de bens imóveis, aquecimento econômico em virtude da expansão de salários ou rendas, no caso do Município, especialmente as safras agrícolas.
Desta feita para a estimativa, apesar de não existir regularidade na arrecadação, foram considerados os itens anteriormente citados e ainda o comportamento da receita nos exercícios anteriores e os esforços contínuos da Secretaria de Finanças no aumento da arrecadação, fiscalização e combate a sonegação fiscal (regularização de aquisições imobiliárias).

IMPOSTO SOBRE SERVIÇOS DE QUALQUER NATUREZA - ISS

Para estimar esta receita, consideramos os valores arrecadados nos últimos três exercícios e a previsão da receita para o exercício corrente, da seguinte forma:

Metodologia de Cálculo:

Arrecadado					
2012	R$	4.789.459,18			
2013	R$	5.049.852,00	5,44%		
2014	R$	7.254.796,77	43,66%		
Previsão					
2015	R$	6.320.000,00	-12,89%		
Estimativa				Ren./Desc./Rest.	Líquido
2016	R$	7.000.000,00	10,76%	32.000,00	6.968.000,00
2017	R$	7.440.000,00	6,29%	37.000,00	7.403.000,00
2018	R$	7.900.000,00	6,18%	42.000,00	7.858.000,00

Diagnóstico: Esta receita é regulamentada basicamente pela Lei Complementar n. 26 de 23 de dezembro de 2002 e suas alterações posteriores.
Sua variação é influenciada pela inflação, crescimento econômico, formalização de empresas e ampliação do número de prestadores de serviços.
Desta feita para a estimativa, foram considerados os itens anteriormente citados e ainda o comportamento da receita nos exercícios anteriores e os esforços contínuos da Secretaria de Finanças no aumento da arrecadação, fiscalização e combate a sonegação fiscal.

11.20 TAXAS

TAXA PELO EXERCÍCIO DO PODER DE POLÍCIA

Para estimar esta receita, consideramos os valores arrecadados nos últimos três exercícios e a previsão da receita para o exercício corrente, da seguinte forma:

Metodologia do Cálculo:

Arrecadado					
2012	R$	1.131.890,07			
2013	R$	896.626,50	-20,79%		
2014	R$	974.630,69	8,70%		
Previsão					
2015	R$	1.000.500,00	2,65%		
Estimativa				Ren./Desc./Rest.	Líquido
2016	R$	1.120.500,00	11,99%	4.000,00	1.116.500,00
2017	R$	1.197.500,00	6,87%	4.000,00	1.193.500,00
2018	R$	1.285.500,00	7,35%	4.000,00	1.281.500,00

Diagnóstico: Esta receita é regulamentada basicamente pela Lei Complementar n. 26 de 23 de dezembro de 2002 e suas alterações posteriores.
Sua variação é influenciada pela inflação (correção dos valores de referência), crescimento econômico, formalização e ampliação do número de empresas.
Desta feita para a estimativa, foram considerados os itens supracitados e ainda o comportamento da receita nos exercícios anteriores e os esforços contínuos da Secretaria de Finanças no aumento da arrecadação, fiscalização e combate a sonegação fiscal, bem como os descontos e renúncia nesta fonte de receitas.

TAXA PELA PRESTAÇÃO DE SERVIÇOS

Para estimar esta receita, consideramos os valores arrecadados nos últimos três exercícios e a previsão da receita para o exercício corrente, da seguinte forma:

Metodologia do Cálculo:

Arrecadado					
2012	R$	2.777.041,36			
2013	R$	3.457.130,28	24,49%		
2014	R$	3.352.956,42	-2,72%		
Previsão					
2015	R$	3.056.000,00	-9,13%		
Estimativa				Ren./Desc./Rest.	Líquido
2016	R$	3.410.000,00	11,58%	21.500,00	3.388.500,00
2017	R$	3.495.000,00	2,49%	22.500,00	3.472.500,00
2018	R$	3.723.000,00	6,52%	22.500,00	3.700.500,00

Diagnóstico: Esta receita é regulamentada basicamente pela Lei Complementar n. 26 de 23 de dezembro de 2002 e suas alterações posteriores.
Sua variação é influenciada pela inflação (correção dos valores de referência), crescimento econômico, formalização e ampliação do número de empresas.
Desta feita para a estimativa, foram considerados os itens supracitados e ainda o comportamento da receita nos exercícios anteriores e os esforços contínuos da Secretaria de Finanças no aumento da arrecadação, fiscalização e combate a sonegação fiscal e a projeção de renúncia e descontos concedidos nesta fonte de receita.

11.30 CONTRIBUIÇÃO DE MELHORIA

CONTRIBUIÇÃO DE MELHORIA

Para estimar esta receita, consideramos os valores arrecadados nos últimos três exercícios e a previsão da receita para o exercício corrente, da seguinte forma:

Metodologia de Cálculo:

Arrecadado					
2012	**R$**	80.052,93			
2013	**R$**	240.068,59	199,89%		
2014	**R$**	182.134,17	-24,13%		
Previsão					
2015	**R$**	98.000,00	-46,19%		
Estimativa				Ren./Desc./Rest.	Líquido
2016	**R$**	148.000,00	51,02%	18.000,00	130.000,00
2017	**R$**	203.000,00	37,16%	18.000,00	185.000,00
2018	**R$**	203.000,00	0,00%	18.000,00	185.000,00

Diagnóstico: Esta receita é regulamentada basicamente pela Lei Complementar n. 26 de 23 de dezembro de 2002 e suas alterações posteriores.
Sua variação é influenciada pela realização de obras que geram melhorias urbanas e consequentemente valorizam os imóveis.
Desta feita para a estimativa, foram consideradas as obras em andamento e os projetos de melhorias urbanas que geraram contribuição de melhoria, bem como, a renúncia e descontos nesta fonte de receita.

12.00 RECEITA DE CONTRIBUIÇÕES

CONTRIBUIÇÃO PARA O CUSTEIO DO SERVIÇO DE ILUMINAÇÃO PÚBLICA - COSIP

Para estimar esta receita, consideramos os valores arrecadados nos últimos três exercícios e a previsão da receita para o exercício corrente, da seguinte forma:

Metodologia de Cálculo:

Arrecadado					
2012	**R$**	2.905.458,94			
2013	**R$**	3.444.102,68	18,54%		
2014	**R$**	3.836.323,84	11,39%		
Previsão					
2015	**R$**	4.450.000,00	16,00%		
Estimativa				Ren./Desc./Rest.	Líquido
2016	**R$**	4.815.000,00	8,20%	25.000,00	4.790.000,00
2017	**R$**	5.255.000,00	9,14%	25.000,00	5.230.000,00
2018	**R$**	5.700.000,00	8,47%	25.000,00	5.675.000,00

Diagnóstico: Esta receita é regulamentada basicamente pela Lei Complementar n. 26 de 23 de dezembro de 2002 e suas alterações posteriores e destina-se a custear os serviços de iluminação pública.
Sua variação é influenciada pela inflação (correção do valor de referência), ampliação do consumo e do número de contribuintes.
Desta feita para a estimativa, foram consideradas os itens supracitados e o comportamento da receita nos exercícios anteriores, bem como a renúncia e descontos nesta fonte de receita.

13.00 RECEITA PATRIMONIAL

RECEITAS DE VALORES MOBILIÁRIOS

Para estimar esta receita, consideramos os valores arrecadados nos últimos três exercícios e a previsão da receita para o exercício corrente, da seguinte forma:

Metodologia de Cálculo:

Arrecadado			
2012	**R$**	733.095,75	
2013	**R$**	871.725,13	18,91%
2014	**R$**	1.942.724,69	122,86%
Previsão			
2015	**R$**	667.000,00	-65,67%
Estimativa			
2016	**R$**	974.500,00	46,10%
2017	**R$**	890.500,00	-8,62%
2018	**R$**	890.500,00	0,00%

Diagnóstico: Esta receita provêm do resultado financeiro da fruição do patrimônio, seja decorrente de bens imobiliários ou mobiliários, seja de participação societária, mas especial de bens mobiliários. Para sua estimativa, consideramos o comportamento da arrecadação nos exercícios anteriores, bem como a previsão de manutenção de numerários públicos em fundos de aplicação e outras aplicações financeiras.

COMPENSAÇÕES FINANCEIRAS - UTILIZAÇÃO DE RECURSOS HIDRICOS ITAIPU

Para estimar esta receita, consideramos os valores arrecadados nos últimos três exercícios e a previsão da receita para o exercício corrente, da seguinte forma:

Metodologia de Cálculo:

			US$	US$/média
Arrecadado				
2012	R$ 9.771.777,26		4.547.049,80	2,15
2013	R$ 11.308.530,90	15,73%	5.004.036,77	2,26
2014	R$ 12.042.482,48	6,49%	5.269.485,60	2,29
Previsão				
2015	R$ 10.500.000,00	-12,81%		
Estimativa				
2016	R$ 16.500.000,00	57,14%		
2017	R$ 11.300.000,00	-31,52%		
2018	R$ 11.800.000,00	4,42%		

Diagnóstico: Esta receita tem como base legal o Tratado de ITAIPU de 26.4.1973, a Lei n. 7.990/89 que dispõe sobre a compensação financeira pelo resultado da exploração de petróleo ou gás natural, de recursos hídricos para fins de geração de energia elétrica, de recursos minerais em seus respectivos territórios, plataforma continental, mar territorial ou zona econômica exclusiva e suas alterações posteriores, cuja distribuição é regulamentada pela Lei n. 8.001/90 e suas alterações posteriores.
Sua variação é influenciada pela inflação (correção do preço da energia), ampliação da produção e consumo de energia elétrica e do valor da moeda americana.
Desta feita para a estimativa, foram consideradas os itens supracitados, tomando uma posição conservadora com relação a cotação do dólar.

16.00 RECEITA DE SERVIÇOS

RECEITAS DE SERVIÇOS

Para estimar esta receita, consideramos os valores arrecadados nos últimos três exercícios e a previsão da receita para o exercício corrente, da seguinte forma:

Metodologia de Cálculo:

Arrecadado		
2012	R$ 431.248,31	
2013	R$ 465.787,53	8,01%
2014	R$ 720.308,16	54,64%
Previsão		
2015	R$ 524.000,00	-27,25%
Estimativa		
2016	R$ 553.000,00	5,53%
2017	R$ 578.000,00	4,52%
2018	R$ 800.000,00	38,41%

Diagnóstico: Esta receita esta relacionada com serviços prestados pelo Município que não possam natureza legal de taxa, em especial serviços de inscrições em concursos públicos, serviços de saúde (consórcio de saúde e hospitalares - AIH's), vendas de editais, serviços agropecuários, recreativos e culturais, dentre outros. Sua variação é influenciada pela inflação (correção do preço dos serviços), crescimento econômico, ampliação da oferta e da procura.
Desta feita para a estimativa, foram consideradas os itens supracitados e o comportamento da receita nos exercícios anteriores.

17.00 TRANSFERÊNCIAS CORRENTES

17.20 TRANSFERÊNCIAS INTERGOVERNAMENTAIS

17.21 TRANSFERÊNCIAS DA UNIÃO

COTA-PARTE DO FUNDO DE PARTICIPAÇÃO DOS MUNICÍPIOS - FPM

Para estimar esta receita, consideramos os valores arrecadados nos últimos três exercícios e a previsão da receita para o exercício corrente, da seguinte forma:

Metodologia de Cálculo:

Arrecadado		
2012	R$ 20.194.978,28	
2013	R$ 21.703.612,47	7,47%
2014	R$ 22.896.103,48	5,49%
Previsão		
2015	R$ 27.300.000,00	19,23%
Estimativa		
2016	R$ 29.500.000,00	8,06%
2017	R$ 31.800.000,00	7,80%
2018	R$ 33.700.000,00	5,97%

Diagnóstico: O Fundo de Participação dos Municípios é previsto no art. 159, inciso I, alínea "a" da Constituição Federal, sendo composto pelos impostos previstos no art. 153, incisos III e IV, da Constituição Federal (Imposto renda e proventos de qualquer natureza e Imposto sobre produtos industrializados, respectivamente).
A distribuição do FPM aos municípios é regulamentada pela Lei Complementar n.º 91, de 22/12/1997, que dispõe sobre a fixação dos coeficientes do FPM e alteração da Lei Complementar n.º 106, de 23/03/2001, que dá nova redação ao § 2º do artigo 2º da LC 91/97, estabelecendo que a partir de 1º de janeiro de 2008, os municípios terão seus coeficientes individuais no FPM fixados em conformidade com o que dispõe o caput do artigo 1º, ou seja, fim da aplicação do redutor financeiro para distribuição automática aos demais participantes.
Segundo o IBGE a população estimada do Município é de 49.773 (projeção), o que enquadra o Município no coeficiente 2,0 (Faixa de habitantes de 44.149 a 50.940 - Decreto-Lei nº 1.881, de 27 de agosto de 1981). Considerando o atual crescimento demográfico não a previsão para que o Município suba de coeficiente no exercício. Assim, para estimativa de receita foi considerado a previsão de inflação e crescimento econômico e o comportamento da receita nos exercícios anteriores.

COTA-PARTE DO IMPOSTO SOBRE A PROPRIEDADE TERRITORIAL RURAL - ITR

Para estimar esta receita, consideramos os valores arrecadados nos últimos três exercícios e a previsão da receita para o exercício corrente, da seguinte forma:

Metodologia de Cálculo:

Arrecadado			
2012	R$	135.731,13	
2013	R$	156.418,56	15,24%
2014	R$	170.636,88	9,09%
Previsão			
2015	R$	180.000,00	5,49%
Estimativa			
2016	R$	195.000,00	8,33%
2017	R$	210.000,00	7,69%
2018	R$	225.000,00	7,14%

Diagnóstico: A participação na receita do ITR está prevista no art. 158, II, da Constituição Federal. Como esta receita tem apresentado uma performance bastante irregular, em sua estimativa consideramos a inflação do período e mantença do nível de declaração do ITR, bem como o comportamento da receita nos exercícios anteriores.

COTA-PARTE DO FUNDO DE PARTICIPAÇÃO DOS MUNICÍPIOS - 1% [EC 55] - DEZEMBRO

Para estimar esta receita, consideramos os valores arrecadados nos últimos três exercícios e a previsão da receita para o exercício corrente, da seguinte forma:

Metodologia de Cálculo:

Arrecadado			
2012	R$	896.115,02	
2013	R$	963.404,37	7,51%
2014	R$	1.033.904,62	7,32%
Previsão			
2015	R$	1.210.000,00	17,03%
Estimativa			
2016	R$	1.310.000,00	8,26%
2017	R$	1.410.000,00	7,63%
2018	R$	1.495.000,00	6,03%

Diagnóstico: Esta fonte de receita é resultado da Emenda Constitucional n.º 55, de 20 de setembro de 2007, que alterou o artigo 159 da Constituição Federal, aumentando a entrega de recursos pela União ao Fundo de Participação dos Municípios, elevando de vinte e dois inteiros e cinco décimos por cento para vinte e três inteiros e cinco décimos por cento o Fundo de Participação dos municípios. Assim, na estimativa dessa receita consideramos os mesmo itens e previsão do repasse do FPM.

COTA-PARTE DO FUNDO DE PARTICIPAÇÃO DOS MUNICÍPIOS - 1% [EC 84] JULHO

Para estimar esta receita, consideramos os valores arrecadados nos últimos três exercícios e a previsão da receita para o exercício corrente, da seguinte forma:

Metodologia de Cálculo:

Arrecadado			
2012	R$	0,00	
2013	R$	0,00	#DIV/0!
2014	R$	0,00	#DIV/0!
Previsão			
2015	R$	0,00	#DIV/0!
Estimativa			
2016	R$	1.310.000,00	#DIV/0!
2017	R$	0,00	-100,00%
2018	R$	0,00	#DIV/0!

Diagnóstico: Esta fonte de receita é resultado da Emenda Constitucional n.º 84, de 2 de dezembro de 2014, que alterou o artigo 159 da Constituição Federal, aumentando a entrega de recursos pela União ao Fundo de Participação dos Municípios, elevando em 1% (um por cento) o Fundo de Participação dos municípios. Assim, na estimativa dessa receita consideramos os mesmo itens e previsão do repasse do FPM.

TRANSFERÊNCIA DA COMPENSAÇÃO FINANCEIRA PELA EXPLORAÇÃO DE RECURSOS NATURAIS

Para estimar esta receita, consideramos os valores arrecadados nos últimos três exercícios e a previsão da receita para o exercício corrente, da seguinte forma:

Metodologia de Cálculo:

Arrecadado			
2012	**R$**	318.894,47	
2013	**R$**	331.737,37	4,03%
2014	**R$**	364.127,37	9,76%
Previsão			
2015	**R$**	396.500,00	8,89%
Estimativa			
2016	**R$**	422.000,00	6,43%
2017	**R$**	453.000,00	7,35%
2018	**R$**	484.000,00	6,84%

Diagnóstico: Esta receita consiste na compensação financeira pela exploração de recursos naturais, como recursos minerais, hídricos e do petróleo. Para sua estimativa considerou-se o crescimento econômico, inflações e comportamento da receita nos exercícios anteriores.

TRANSFERÊNCIA DE RECURSOS DO SISTEMA ÚNICO DE SAÚDE - SUS - REPASSE FUNDO A FUNDO

Para estimar esta receita, consideramos os valores arrecadados nos últimos três exercícios e a previsão da receita para o exercício corrente, da seguinte forma:

Metodologia de Cálculo:

Arrecadado			
2012	**R$**	1.836.231,08	
2013	**R$**	1.983.724,82	8,03%
2014	**R$**	2.236.868,20	12,76%
Previsão			
2015	**R$**	2.960.500,00	32,35%
Estimativa			
2016	**R$**	4.516.080,00	52,54%
2017	**R$**	4.506.500,00	-0,21%
2018	**R$**	4.679.500,00	3,84%

Diagnóstico: O Fundo Nacional de Saúde (FNS) é o gestor financeiro, na esfera federal, dos recursos do Sistema Único de Saúde (SUS). Tem como missão "contribuir para o fortalecimento da cidadania, mediante a melhoria contínua do financiamento das ações de saúde". Os recursos destinam-se a prover, nos termos do artigo 2.° da lei n.° 8.142, de 28 de dezembro de 1990, as despesas do Ministério da Saúde, de seus órgãos e entidades da administração indireta, bem como as despesas de transferência para a cobertura de ações e serviços de saúde a serem executados pelos Municípios, Estados e Distrito Federal.
A transferência Fundo a Fundo consiste no repasse de valores, regular e automático, diretamente do FNS para os Estados e Municípios, independentemente de convênio ou instrumento similar, de acordo com as condições de gestão do beneficiário, estabelecidas na NOB 01/96 e NOAS 01/2001.
Destina-se ao financiamento dos programas do SUS e abrange recursos para a Atenção Básica (PAB fixo e PAB variável) e para os procedimentos de Média e Alta Complexidade.
Para sua estimativa consideramos os repasse dos programas já implantados, expectativa de correção dos valores e ampliação dos programas.

TRANSFERÊNCIAS DE RECURSOS DO FUNDO NACIONAL DE ASSISTÊNCIA SOCIAL - FNAS

Para estimar esta receita, consideramos os valores arrecadados nos últimos três exercícios e a previsão da receita para o exercício corrente, da seguinte forma:

Metodologia de Cálculo:

Arrecadado			
2012	**R$**	387.649,52	
2013	**R$**	428.644,87	10,58%
2014	**R$**	390.722,61	-8,85%
Previsão			
2015	**R$**	583.800,00	49,42%
Estimativa			
2016	**R$**	534.000,00	-8,53%
2017	**R$**	644.000,00	20,60%
2018	**R$**	659.000,00	2,33%

Diagnóstico: Esta receita provém das transferências da União recebidas pelos Estados, Distrito Federal e Municípios, referente ao Fundo Nacional de Assistência Social – FNAS. Sua estimativa foi feita considerando os atuais repasses do FNAS, os programas implantados, as perspectivas de enquadramento em novos programas do Fundo, bem como, na correção dos valores repassados para cada programa.

TRANSFERÊNCIAS DE RECURSOS DO FUNDO NACIONAL DO DESENVOLVIMENTO DA EDUCAÇÃO - FNDE

Para estimar esta receita, consideramos os valores arrecadados nos últimos três exercícios e a previsão da receita para o exercício corrente, da seguinte forma:

Metodologia de Cálculo:

Arrecadado			
2012	R$	1.294.018,57	
2013	R$	1.432.373,06	10,69%
2014	R$	1.886.691,39	31,72%
Previsão			
2015	R$	1.843.000,00	-2,32%
Estimativa			
2016	R$	2.282.000,00	23,82%
2017	R$	2.132.000,00	-6,57%
2018	R$	2.200.000,00	3,19%

Diagnóstico: Esta receita provém das transferências da União recebidas pelos Estados, Distrito Federal e Municípios, referente ao Fundo Nacional do Desenvolvimento da Educação – FNDE, compreendendo os repasses referentes ao salário-educação e demais programas FNDE. Sua estimativa foi baseada no número de alunos matriculados, atuais repasses, comportamento da receita nos exercícios anteriores, perspectivadas de criação de novos programas e da correção dos valores dos repasses por programa.

TRANSFERÊNCIA FINANCEIRA DO ICMS - DESONERAÇÃO - L.C. Nº 87/96

Para estimar esta receita, consideramos os valores arrecadados nos últimos três exercícios e a previsão da receita para o exercício corrente, da seguinte forma:

Metodologia de Cálculo:

Arrecadado			
2012	R$	263.550,72	
2013	R$	272.869,22	3,54%
2014	R$	270.756,48	-0,77%
Previsão			
2015	R$	320.000,00	18,19%
Estimativa			
2016	R$	340.000,00	6,25%
2017	R$	370.000,00	8,82%
2018	R$	370.000,00	0,00%

Diagnóstico: Transferência financeira referente a desoneração do ICMS tem sua base legal no art. art. 91 e seus parágrafos, Ato Das Disposições Constitucionais Transitórias, com suas alterações e na Lei Complementar 87/96, com suas alterações posteriores, com sua forma de rateio prevista no parágrafo único do artigo, do artigo 158, da Constituição Federal, de acordo, com o valor adicionado e critérios da legislação estadual.
Na projeção desta receita leva-se em conta a inflação e as exportações para o exterior, bem como o valor adicionado nas operações relativas à circulação de mercadorias e nas prestações de serviços, realizadas em seus territórios, para fins de encontrar o índice de retorno do ICMS/Desoneração e o comportamento da arrecadação nos exercícios anteriores.

AUXÍLIO FINANCEIRO DE FOMENTO A EXPORTAÇÃO - FEX

Para estimar esta receita, consideramos os valores arrecadados nos últimos três exercícios e a previsão da receita para o exercício corrente, da seguinte forma:

Metodologia de Cálculo:

Arrecadado			
2012	R$	119.697,17	
2013	R$	0,00	-100,00%
2014	R$	143.910,10	#DIV/0!
Previsão			
2015	R$	150.000,00	4,23%
Estimativa			
2016	R$	170.000,00	13,33%
2017	R$	195.000,00	14,71%
2018	R$	195.000,00	0,00%

Diagnóstico: Esta receita é proveniente das transferências a título de auxílio financeiro de fomento à exportação – FEX. Podemos afirmar que a evolução desta receita tem apresentado um comportamento bastante irregular, desta forma a mesma será estimada considerando a inflação, crescimento econômico e das exportações, e o comportamento dos exercícios anteriores.

OUTRAS TRANSFERÊNCIAS DA UNIÃO DESTINADAS À PROGRAMAS DE OUTRAS ÁREAS DE ATUAÇÃO

Para estimar esta receita, consideramos os valores arrecadados nos últimos três exercícios e a previsão da receita para o exercício corrente, da seguinte forma:

Metodologia de Cálculo:

Arrecadado			
2012	R$	0,00	
2013	R$	466.976,62	100,00%
2014	R$	460.149,47	-1,46%
Previsão			
2015	R$	0,00	-100,00%
Estimativa			
2016	R$	0,00	#DIV/0!
2017	R$	0,00	#DIV/0!
2018	R$	0,00	#DIV/0!

Diagnóstico: Esta receita provém da compensação econômica resultante da queda de arrecadação do FPM decorrente da crise e dos incentivos fiscais concedidos pela União. Como não houve ingresso dessa receita em 2011 e 2012, não prevemos arrecadação em 2013 e exercícios subsequentes.

17.22 TRANSFERÊNCIA DOS ESTADOS

COTA-PARTE DO ICMS

Para estimar esta receita, consideramos os valores arrecadados nos últimos três exercícios e a previsão da receita para o exercício corrente, da seguinte forma:

Metodologia de Cálculo:

				Índice	Posição
Arrecadado					
2012	R$	24.109.015,29		0,00544045316634	26
2013	R$	29.062.649,60	20,55%	0,00532734881570	25
2014	R$	31.774.814,72	9,33%	0,00555176496769	25
Previsão					
2015	R$	33.090.000,00	4,14%	0,00550853953879	26
Estimativa					
2016	R$	41.000.000,00	23,90%		
2017	R$	39.500.000,00	-3,66%		
2018	R$	42.250.000,00	6,96%		

Diagnóstico: A transferência da cota-parte do ICMS está prevista no art. 158, IV, da Constituição Federal e seu parágrafo único, pautada no valor adicionado sobre bens ou serviços no território municipal e disposições da lei estadual.
Para o cômputo desta receita considera-se a inflação, o crescimento econômico e o índice de valor adicionado nas operações relativas à circulação de mercadorias e nas prestações de serviços, realizadas no território municipal. Para o exercício de 2015 como ainda não foi divulgado o índice provisório pela Fazenda Estadual, manteve-se a previsão do PPA.

COTA-PARTE DO IPVA

Para estimar esta receita, consideramos os valores arrecadados nos últimos três exercícios e a previsão da receita para o exercício corrente, da seguinte forma:

Metodologia de Cálculo:

Arrecadado			
2012	R$	4.325.676,64	
2013	R$	4.737.697,55	9,53%
2014	R$	5.316.642,40	12,22%
Previsão			
2015	R$	5.500.000,00	3,45%
Estimativa			
2016	R$	7.200.000,00	30,91%
2017	R$	6.400.000,00	-11,11%
2018	R$	7.800.000,00	21,88%

Diagnóstico: A transferência da cota-parte do IPVA é prevista no art. 158, III, da Constituição Federal, o qual confere ao Município 50% (cinqüenta por cento) cinqüenta por cento do produto da arrecadação do imposto do Estado sobre a propriedade de veículos automotores licenciados em seu território. A arrecadação do IPVA no Paraná é regida pela Lei Estadual n. 8.216, de 31 de dezembro de 1985 e suas alterações posteriores.
A cota-parte deste imposto é estimada basicamente levando em conta a frota de veículos licenciados no Município e o valor venal dos veículos automotores.
Assim para estimativa dessa receita foram considerados o aumento da frota de veículos e a correção da tabela do IPVA.

COTA-PARTE DO IPI SOBRE EXPORTAÇÃO

Para estimar esta receita, consideramos os valores arrecadados nos últimos três exercícios e a previsão da receita para o exercício corrente, da seguinte forma:

Metodologia de Cálculo:

Arrecadado			
2012	R$	429.036,83	
2013	R$	472.209,75	10,06%
2014	R$	528.012,15	11,82%
Previsão			
2015	R$	550.000,00	4,16%
Estimativa			
2016	R$	575.000,00	4,55%
2017	R$	625.000,00	8,70%
2018	R$	650.000,00	4,00%

Diagnóstico: A Constituição Federal, em seu art. 159, II, determina que 10% do IPI (Imposto sobre Produtos Industrializados), arrecadados pela União, sejam transferidos aos Estados e ao Distrito Federal, proporcionalmente ao valor das respectivas exportações de produtos industrializados.
Do valor transferido pela União, 25% devem ser repassados/distribuídos pelos Estados e Distrito Federal aos seus respectivos municípios, observando o disposto no art. 158, parágrafo único, incisos I e II, valor adicionado e disposições legais, respectivamente.
Para a estimativa da receita considerou-se a perspectiva de crescimento econômico e das exportações e a inflação apurada.

COTA-PARTE DA CONTRIBUIÇÃO DE INTERVENÇÃO NO DOMÍNIO ECONÔMICO - CIDE

Para estimar esta receita, consideramos os valores arrecadados nos últimos três exercícios e a previsão da receita para o exercício corrente, da seguinte forma:

Metodologia de Cálculo:

Arrecadado			
2012	R$	79.268,00	
2013	R$	4.052,15	-94,89%
2014	R$	8.206,61	102,52%
Previsão			
2015	R$	10.000,00	21,85%
Estimativa			
2016	R$	11.000,00	10,00%
2017	R$	12.000,00	9,09%
2018	R$	12.000,00	0,00%

Diagnóstico: A Constituição Federal, em seus arts. 149 e 177, § 4°, previu a criação de contribuição de intervenção no domínio econômico relativa às atividades de importação ou comercialização de petróleo e seus derivados, gás natural e seus derivados e álcool combustível, a qual foi instituída pela Lei n.º 10.336/01, efetivamente ocorreu a partir do exercício de 2004.
Os Municípios nos termos da Lei n.º 10.336/01 alterada pela Lei n. 10.866/04 tem direito a 25% (vinte e cinco por cento) do montante de recursos repassados aos Estados em virtude da cobrança da CIDE.
Para estimativa da receita consideramos seu comportamento nos anos anteriores e o aumento de repasses devido ao crescimento do consumo de combustíveis.

COTA-PARTE ROYALTIES - COMPENSAÇÃO FINANCEIRA PELA PRODUÇÃO DO PETRÓLEO - LEI 7.990/89

Para estimar esta receita, consideramos os valores arrecadados nos últimos três exercícios e a previsão da receita para o exercício corrente, da seguinte forma:

Metodologia de Cálculo:

Arrecadado			
2012	R$	0,00	
2013	R$	9.150,99	#DIV/0!
2014	R$	11.569,06	26,42%
Previsão			
2015	R$	1.000,00	100,00%
Estimativa			
2016	R$	1.000,00	0,00%
2017	R$	1.000,00	0,00%
2018	R$	1.000,00	0,00%

Diagnóstico: Esta receita é proveniente das transferência da cota-parte royalties – compensação financeira pela produção do petróleo. Devido sua irregularidade estimamos a receita com base no comportamento dos exercícios anteriores, previsão da inflação e do crescimento econômico.

TRANSFERÊNCIA DE RECURSOS DO ESTADO PARA PROGRAMAS DE SAÚDE - REPASSE FUNDO A FUNDO

Para estimar esta receita, consideramos os valores arrecadados nos últimos três exercícios e a previsão da receita para o exercício corrente, da seguinte forma:

Metodologia de Cálculo:

Arrecadado			
2012	R$	29.000,00	
2013	R$	117.635,43	305,64%
2014	R$	525.546,76	346,76%
Previsão			
2015	R$	595.000,00	13,22%
Estimativa			
2016	R$	620.000,00	4,20%
2017	R$	645.000,00	4,03%
2018	R$	680.000,00	5,43%

Diagnóstico: Esta receita é provenientes da transferência de recursos do Sistema Único de Saúde oriundo do Fundo Estadual de Saúde para o Fundo Municipal de Saúde (Ações Básicas de Vigilância Sanitária, Atenção à Saúde dos Povos Indígenas, Programa de Assistência Farmacêutica Básica, Programa de Combate às Carências Nutricionais, Programa de Saúde da Família, Programa de Agentes Comunitários, Programa Nacional de Vigilância Epidemiológica e Controle de Doenças e outros). Assim, a estimativa da receita pautou-se nos programas

implantados e correção desses valores.

OUTRAS TRANSFERÊNCIA DOS ESTADOS - LEI PELÉ

Para estimar esta receita, consideramos os valores arrecadados nos últimos três exercícios e a previsão da receita para o exercício corrente, da seguinte forma:

Metodologia de Cálculo:

Arrecadado			
2012	R$	0,00	
2013	R$	0,00	#DIV/0!
2014	R$	0,00	#DIV/0!
Previsão			
2015	R$	0,00	#DIV/0!
Estimativa			
2016	R$	0,00	#DIV/0!
2017	R$	0,00	#DIV/0!
2018	R$	0,00	#DIV/0!

Diagnóstico: Esta receita é relativa as transferências relativas à Lei 9615/98 (Lei Pelé) destinadas ao esporte. Como se verifica, seus repasses são irregulares, não existindo base para projeção, de modo que, optou-se por estimar um valor aproximado dos últimos repasses.

17.23 TRANSFERÊNCIAS DE MUNICÍPIOS

TRANSFERÊNCIAS DO CONSAMU

Para estimar esta receita, consideramos os valores arrecadados nos últimos três exercícios e a previsão da receita para o exercício corrente, da seguinte forma:

Metodologia de Cálculo:

Arrecadado			
2012	R$	0,00	
2013	R$	0,00	#DIV/0!
2014	R$	0,00	#DIV/0!
Previsão			
2015	R$	0,00	#DIV/0!
Estimativa			
2016	R$	600.000,00	#DIV/0!
2017	R$	0,00	-100,00%
2018	R$	0,00	#DIV/0!

Diagnóstico: A transferência de recursos nesta modalidade refere-se a transferência da União ao CONSAMU. Os valores são repassados ao Município de Cascavel (sede do consórcio) e posteriormente remetidos aos fundos municipais de saúde dos município consorciados, de acordo com a população. Na sequência este recursos retornam ao CONSAMU. Para previsão da receita são consideradas as previsões de repasse.

17.24 TRANSFERÊNCIAS MULTIGOVERNAMENTAIS

TRANSFERÊNCIAS DE RECURSOS DO FUNDEB

Para estimar esta receita, consideramos os valores arrecadados nos últimos três exercícios e a previsão da receita para o exercício corrente, da seguinte forma:

Metodologia de Cálculo:

Arrecadado			
2012	R$	8.929.600,39	
2013	R$	10.391.909,53	16,38%
2014	R$	12.065.889,15	16,11%
Previsão			
2015	R$	12.600.000,00	4,43%
Estimativa			
2016	R$	15.000.000,00	19,05%
2017	R$	14.500.000,00	-3,33%
2018	R$	15.400.000,00	6,21%

Diagnóstico: A transferência de recursos do FUNDEB é prevista na Constituição Federal, no art. 212 e no art. 60 do Ato das Disposições

Constitucionais Transitórias, com redação dada pela Emenda Constitucional n. 53/06, regulamentado pela Lei n. 11.494/07.
A distribuição dos recursos do FUNDEB é fundada na proporção do número de alunos matriculados na rede de educação básica pública presencial do Município, de acordo com a modalidade de ensino.
Para a estimativa dessa receita, consideramos os índices de inflação, o crescimento econômico, a complementação da União e o número de alunos matriculados na rede municipal de ensino, distribuídos em suas diversas modalidades e a parcela de dedução para formação do FUNDEB.

17.30 TRANSFERÊNCIAS DE INSTITUIÇÕES PRIVADAS

TRANSFERÊNCIAS DE INSTITUIÇÕES PRIVADAS

Para estimar esta receita, consideramos os valores arrecadados nos últimos três exercícios e a previsão da receita para o exercício corrente, da seguinte forma:

Metodologia de Cálculo:

Arrecadado			
2012	**R$**	81.679,91	
2013	**R$**	48.365,04	-40,79%
2014	**R$**	36.841,03	-23,83%
Previsão			
2015	**R$**	85.000,00	130,72%
Estimativa			
2016	**R$**	90.000,00	5,88%
2017	**R$**	95.000,00	5,56%
2018	**R$**	95.000,00	0,00%

Diagnóstico: Esta receita é proveniente de doações voltadas a educação, assistência social e para realização de exposições e eventos. Sua estimativa foi pautada no comportamento dos exercícios anteriores e na inflação.

17.60 TRANSFERÊNCIAS DE CONVÊNIOS

TRANSFERÊNCIAS DE CONVÊNIOS

Para estimar esta receita, consideramos os valores arrecadados nos últimos três exercícios e a previsão da receita para o exercício corrente, da seguinte forma:

Metodologia de Cálculo:

Arrecadado			
2012	R$	973.633,14	
2013	R$	663.076,26	-31,90%
2014	R$	88.000,00	-86,73%
Previsão			
2015	R$	0,00	-100,00%
Estimativa			
2016	R$	390.000,00	#DIV/0!
2017	R$	415.000,00	6,41%
2018	R$	430.000,00	3,61%

Diagnóstico: Esta fonte de receita é bastante irregular, não oferecendo segurança para projetar uma arrecadação baseada no seu comportamento. Assim, levamos em conta apenas as receitas com maior possibilidade de arrecadação.
* E ainda dependendo de assinaturas de Convênios.

19.00 OUTRAS RECEITAS CORRENTES

MULTAS E JUROS DE MORA

Para estimar esta receita, consideramos os valores arrecadados nos últimos três exercícios e a previsão da receita para o exercício corrente, da seguinte forma:

Metodologia de Cálculo:

Arrecadado			
2012	**R$**	520.737,04	
2013	**R$**	921.475,45	76,96%
2014	**R$**	862.806,75	-6,37%
Previsão			
2015	**R$**	536.000,00	-37,88%
Estimativa			
2016	**R$**	541.100,00	0,95%
2017	**R$**	566.000,00	4,60%
2018	**R$**	645.500,00	14,05%

Diagnóstico: O valor desta receita provêm das penalidades pecuniárias decorrentes da inobservância de normas, e dos rendimentos destinados a indenização pelo atraso no cumprimento da obrigação representando o resultado de aplicações impostas aos contribuintes faltosos, como sanção legal no campo tributário (impostos, taxas e contribuição de melhoria) não-tributário (contribuições sociais e econômicas, patrimoniais, industriais, de serviços e diversas) e de natureza administrativa, por infrações a regulamentos. Sua arrecadação é irregular, tendo sido prevista com base no montante de tributos não-pagos e dos esforços da Secretaria de Finanças para recebimento desses valores, bem como o comportamento dos exercícios anteriores.

INDENIZAÇÕES E RESTITUIÇÕES

Para estimar esta receita, consideramos os valores arrecadados nos últimos três exercícios e a previsão da receita para o exercício corrente, da seguinte forma:

Metodologia de Cálculo:

Arrecadado			
2012	**R$**	685.136,08	
2013	R$	941.694,10	**37,45%**
2014	**R$**	482.098,23	-48,81%
Previsão			
2015	**R$**	320.000,00	-33,62%
Estimativa			
2016	**R$**	335.000,00	4,69%
2017	**R$**	345.000,00	2,99%
2018	**R$**	345.000,00	0,00%

Diagnóstico: Esta fonte de receita provém de indenizações pela exploração de recursos minerais, de petróleo, xisto betuminoso e gás, pela produção de energia elétrica; por danos ao patrimônio público; entre outros, além de restituições, por devoluções em decorrência de pagamentos indevidos e reembolso ou retorno de pagamentos efetuados a título de antecipação. Em sua estimativa são considerados o comportamento dos exercícios anteriores, previsões de compensações de receitas do RGPS, restituições de tributos em decorrência de questionamentos legais e restituições de convênios ou glosas efetuadas pelo Tribunal de Contas.

RECEITA DA DÍVIDA ATIVA

Para estimar esta receita, consideramos os valores arrecadados nos últimos três exercícios e a previsão da receita para o exercício corrente, da seguinte forma:

Metodologia de Cálculo:

Arrecadado			
2012	R$	4.260.832,08	
2013	R$	1.616.327,77	-62,07%
2014	R$	1.008.046,83	-37,63%
Previsão			
2015	R$	804.700,00	-20,17%
Estimativa			
2016	R$	842.100,00	4,65%
2017	R$	847.000,00	0,58%
2018	R$	860.500,00	1,59%

Diagnóstico: Esta receita é constituída de créditos da fazenda pública, de natureza tributária e não tributária e de contribuições, exigíveis pelo transcurso do prazo para pagamento, inscritos na forma de legislação própria, após apurada sua liquidez e certeza. Para sua estimativa consideramos o comportamento dos exercícios anteriores e ampliação dos esforços da Procuradoria Geral do Município e Secretaria de Finanças para o recebimento desses créditos.

RECEITAS DIVERSAS

Para estimar esta receita, consideramos os valores arrecadados nos últimos três exercícios e a previsão da receita para o exercício corrente, da seguinte forma:

Metodologia de Cálculo:

Arrecadado			
2012	R$	309.177,08	
2013	R$	146.066,36	-52,75%
2014	R$	92.380,03	-36,75%
Previsão			
2015	R$	377.500,00	308,64%
Estimativa			
2016	R$	399.220,00	5,75%
2017	R$	430.000,00	7,71%
2018	R$	390.000,00	-9,30%

Diagnóstico: São provinientes dos honorários advocatícios de sucumbência, ingressos para parques de lazer, correção monetária de tributos. Sua estimativa foi feita considerando os índices inflacionários e o comportamento da receitas nos exercícios anteriores.

20.00 RECEITAS DE CAPITAL

OPERAÇÕES DE CRÉDITO

Através de financiamentos obtidos junto ao Governo Federal e Estadual, bem como, instituições Financeiras, nos termos de Lei que autoriza o Município a realizar Operações de Créditos Internas), e ainda projeção da capacidade de endividamento

Metodologia de Cálculo:

Estimativa			
2016	R$	1.700.000,00	
2017	R$	1.700.000,00	100,00%
2018	R$	0,00	-100,00%

Diagnóstico: Como os recursos ordinários do Município são insuficientes para atender às prioridades e metas aprovadas, a alternativa encontrada foi a de buscar linhas de financiamento desde que não comprometessem os limites de endividamento e de contratação de operações de créditos fixadas pela LRF – Lei de responsabilidade Fiscal. Sua estimativa é pautada nas autorizações previstas no orçamento para contratação.

ALIENAÇÃO DE BENS

A receita com alienação de bens é estimada de acordo com a perspectiva de alienação de bens móveis e imóveis do Município

Metodologia de Cálculo:

Estimativa			
2016	R$	80.000,00	
2017	R$	80.000,00	0,00%
2018	R$	80.000,00	0,00%

Diagnóstico: O valor dessa receita é apurado mediante a perspectiva de alienações de bens municipais para o exercícios.

AMORTIZAÇÃO DE EMPRÉSTIMOS

A estimativa dessa fonte de receita em virtude da expectativa de aprovação de projetos junto a União

Metodologia de Cálculo:

Estimativa			
2016	R$	0,00	
2017	R$	0,00	#DIV/0!
2018	R$	0,00	#DIV/0!

Diagnóstico: Não existe previsão de ingresso nesta fonte de receita

TRANSFERÊNCIAS DE CAPITAL - UNIÃO

A estimativa dessa fonte de receita em virtude da expectativa de aprovação de projetos junto a União:

Metodologia de Cálculo:

Estimativa			
2016	R$	2.200.000,00	
2017	R$	0,00	-100,00%
2018	R$	0,00	#DIV/0!

Diagnóstico: Esta fonte de receita é pautada nos convênios previstos ou assinados para o exercício junto a União.
* E ainda dependendo de assinaturas de Convênios.

TRANSFERÊNCIAS DE CAPITAL - ESTADO

A estimativa dessa fonte de receita em virtude da expectativa de aprovação de projetos junto ao Estado:

Metodologia de Cálculo:

Estimativa			
2016	R$	0,00	
2017	R$	0,00	100,00%
2018	R$	0,00	#DIV/0!

Diagnóstico: Esta fonte de receita é pautada nos convênios previstos ou assinados para o exercício junto ao Estado.
* E ainda dependendo de assinaturas de Convênios.

TOTAL GERAL DA RECEITA ESTIMADA ..... R$	**165.404.500,00**
DEDUÇÕES DA RECEITA	**R$**
RENUNCIA	
RENUNCIA DO IPTU	55.000,00
RENUNCIA DO ISS	35.000,00
RENUNCIA DE TAXAS EM GERAL	24.000,00
RENUNCIA DE CONTRIBUIÇÃO DE MELHORIA	5.000,00
RENUNCIA DA COSIP	22.000,00
RESTITUIÇÕES	
RESTITUIÇÕES DO IPTU	5.000,00
RESTITUIÇÕES DO ITBI	2.000,00
RESTITUIÇÕES DO ISS	2.000,00
RESTITUIÇÕES DAS TAXAS EM GERAL - NÃO INSCRITA EM DÍVIDA ATIVA	1.500,00
RESTITUIÇÕES DA CONTRIBUIÇÃO DE MELHORIA	2.000,00
RESTITUIÇÕES DA COSIP	3.000,00
DESCONTOS CONCEDIDOS	
IPTU	275.000,00
TAXAS	0,00
CONTRIBUIÇÃO DE MELHORIA	11.000,00
COSIP	0,00
TOTAL DA RENUNCIA E DESCONTOS	442.500,00
DEDUÇÃO DE RECEITA PARA A FORMAÇÃO DO FUNDEB - TRANSFERÊNCIAS	
DEDUÇÃO DE RECEITA DO FPM - FUNDEB E REDUTOR FINANCEIRO	5.900.000,00
DEDUÇÃO DE RECEITA PARA A FORMAÇÃO DO FUNDEB - ITR	39.000,00
DEDUÇÃO DE REC. FORMAÇÃO DO FUNDEB - ICMS - DESONERAÇÃO - LC Nº 87/96	68.000,00
DEDUÇÃO DE RECEITA PARA A FORMAÇÃO DO FUNDEB - ICMS	8.200.000,00
DEDUÇÃO DE RECEITA PARA A FORMAÇÃO DO FUNDEB - IPVA	1.440.000,00
DEDUÇÃO DE RECEITA PARA A FORMAÇÃO DO FUNDEB - IPI - EXPORTAÇÃO	115.000,00
TOTAL DA DEDUÇÃO PARA FORMAÇÃO DO FUNDEB	15.782.000,00
TOTAL GERAL DA RECEITA LÍQUIDA ESTIMADA	**139.200.000,00**

ADMINISTRAÇÃO INDIRETA

FUNDO MUNICIPAL DE DESENVOLVIMENTO - FMD

10.00 RECEITAS CORRENTES

13.00 RECEITA PATRIMONIAL

RECEITA DE VALORES PATRIMÔNIAIS

Para estimar esta receita, consideramos os valores arrecadados nos últimos três exercícios e a previsão da receita para o exercício corrente, da seguinte forma:

Metodologia de Cálculo:

Arrecadado			
2012	R$	14.271,62	
2013	R$	14.389,67	0,83%
2014	R$	29.955,66	108,17%
Previsão			
2015	R$	25.000,00	-16,54%
Estimativa			
2016	R$	30.000,00	20,00%
2017	R$	35.000,00	16,67%
2018	R$	35.000,00	0,00%

Diagnóstico: Esta receita provêm do resultado financeiro da fruição do patrimônio, seja decorrente de bens imobiliários ou mobiliários, seja de participação societária, mas especial de bens mobiliários. Para sua estimativa, consideramos o comportamento da arrecadação nos exercícios anteriores, bem como a previsão de manutenção de numerários públicos em fundos de aplicação e outras aplicações financeiras.

20.00 RECEITA DE CAPITAL

AMORTIZAÇÃO DE EMPRÉSTIMOS

Para estimar esta receita, consideramos os valores arrecadados nos últimos três exercícios e a previsão da receita para o exercício corrente, da seguinte forma:

Metodologia de Cálculo:

Arrecadado			
2012	R$	283.865,01	
2013	R$	213.917,75	-24,64%
2014	R$	77.030,22	-63,99%
Previsão			
2015	R$	325.000,00	321,91%
Estimativa			
2016	R$	350.000,00	7,69%
2017	R$	375.000,00	7,14%
2018	R$	375.000,00	0,00%

Diagnóstico: Esta receita provêm da amortização de empréstimos concedidos pelo Fundo. Em sua previsão foi considerado o comportamento da arrecadação dos exercícios anteriores e a ampliação da cobrança dos valores devidos.

TOTAL GERAL DA RECEITA ESTIMADA	**380.000,00**

SERVIÇO AUTONOMO DE ÁGUA E ESGOTO – SAAE

10.00 RECEITAS CORRENTES

11.00 RECEITAS TRIBUTÁRIAS

11.30 CONTRIBUIÇÃO DE MELHORIA

CONTRIBUIÇÃO DE MELHORIA

Para estimar esta receita, consideramos os valores arrecadados nos últimos três exercícios e a previsão da receita para o exercício corrente, da seguinte forma:

Metodologia de Cálculo:

Arrecadado			
2012	R$	0,00	
2013	R$	0,00	#DIV/0!
2014	R$	0,00	#DIV/0!
Previsão			
2015	R$	110.000,00	#DIV/0!
Estimativa			
2016	R$	30.000,00	-72,73%
2017	R$	117.000,00	290,00%
2018	R$	128.500,00	9,83%

Diagnóstico: Esta receita foi projetada considerando a previsão de obras e investimentos que gerem valorização imobiliária e consequentemente se traduzam em contribuição de melhoria.

13.00 RECEITA PATRIMONIAL

RECEITAS DE VALORES MOBILIÁRIOS

Para estimar esta receita, consideramos os valores arrecadados nos últimos três exercícios e a previsão da receita para o exercício corrente, da seguinte forma:

Metodologia de Cálculo:

Arrecadado			
2012	**R$**	25.857,79	
2013	**R$**	42.340,77	63,74%
2014	**R$**	126.290,57	198,27%
Previsão			
2015	R$	89.660,00	-29,00%
Estimativa			
2016	R$	190.000,00	111,91%
2017	R$	101.200,00	-46,74%
2018	R$	111.500,00	10,18%

Diagnóstico: Esta receita provêm do resultado financeiro da fruição do patrimônio, seja decorrente de bens imobiliários ou mobiliários, seja de participação societária, mas especial de bens mobiliários. Para sua estimativa, consideramos o comportamento da arrecadação nos exercícios anteriores, bem como a previsão de manutenção de numerários públicos em fundos de aplicação e outras aplicações financeiras.

16.00 RECEITA DE SERVIÇOS

RECEITAS DE SERVIÇOS

Para estimar esta receita, consideramos os valores arrecadados nos últimos três exercícios e a previsão da receita para o exercício corrente, da seguinte forma:

Metodologia de Cálculo:

Arrecadado			
2012	R$	5.326.155,64	
2013	R$	5.964.040,45	11,98%
2014	R$	10.308.863,68	72,85%
Previsão			
2015	R$	15.768.540,00	52,96%
Estimativa			
2016	R$	14.766.500,00	-6,35%
2017	R$	15.013.800,00	1,67%
2018	R$	16.546.000,00	10,21%

Diagnóstico: A evolução da Receita de Serviços, que abrange as Tarifas de Água em geral, foi projetada considerando o crescimento populacional e do consumo de água e o índice inflacionário oficial que corrige o preço dos serviços. Ainda, foi considerado nesta receita a perspectiva de implantação dos serviços de esgoto que resultarão na ampliação dessa receita, segundo o número de economias atendidas, assim como serviços de religações de água.

19.00 OUTRAS RECEITAS CORRENTES

Para estimar esta receita, consideramos os valores arrecadados nos últimos três exercícios e a previsão da receita para o exercício corrente, da seguinte forma:

Metodologia do Cálculo:

Arrecadado			
2012	**R$**	123.449,58	
2013	**R$**	101.616,71	-17,69%
2014	**R$**	131.893,41	29,80%
Previsão			
2015	**R$**	220.300,00	67,03%
Estimativa			
2016	**R$**	285.000,00	29,37%
2017	**R$**	243.000,00	-14,74%
2018	**R$**	265.000,00	9,05%

Diagnóstico: Esta fonte de receita tem uma evolução muito irregular, haja vista sua origem básica na cobrança dos serviços prestados junto aos consumidores de água (consertos, religações, análises de água e outros), tendo sido estimada de acordo com o comportamento da arrecadação dos exercícios anteriores e da revisão dos preços conforme os índices inflacionários.

RECEITA CAPITAL

Para estimar esta receita, consideramos os valores arrecadados nos últimos três exercícios e a previsão da receita para o exercício corrente, da seguinte forma:

Metodologia do Cálculo:

Arrecadado			
2012	R$	0,00	
2013	R$	12.300,00	#DIV/0!
2014	R$	0,00	-100,00%
Previsão			
2015	R$	111.500,00	#DIV/0!
Estimativa			
2016	R$	128.500,00	15,25%
2017	R$	135.000,00	5,06%
2018	R$	149.000,00	10,37%

Diagnóstico: As receitas de capital com origem em alienação de bens, apresentam um comportamento extremamente irregular. Para sua estimativa a previsão de alienação de ativos no exercício, mais a projeção da receita industrial.

TOTAL GERAL DA RECEITA ESTIMADA	15.400.000,00

FUNDAÇÃO PROMOTORA DE EVENTOS DE MARECHAL CÂNDIDO RONDON - PROEM

10.00 RECEITAS CORRENTES
19.00 OUTRAS RECEITAS CORRENTES
RECEITAS DIVERSAS

Para estimar esta receita, consideramos os valores arrecadados nos últimos três exercícios e a previsão da receita para o exercício corrente, da seguinte forma:

Metodologia de Cálculo:

Arrecadado			
2012	R$	0,00	
2013	R$	0,00	#DIV/0!
2014	R$	0,00	#DIV/0!
Previsão			
2015	R$	0,00	#DIV/0!
Estimativa			
2016	R$	300.000,00	#DIV/0!
2017	R$	0,00	-100,00%
2018	R$	0,00	#DIV/0!

Diagnóstico: Esta receita provêm do recebimentos de valores a título de patrocínios, licitações e inscrições relativos a Expo-Rondon. Para previão da receita consideramos os valores arrecadados no corrente exercício e as previsões para os exercícios futuros.

TOTAL GERAL DA RECEITA ESTIMADA	300.000,00

MUNICÍPIO DE MARECHAL CÂNDIDO RONDON
Estado do Paraná

ANEXO I - DAS METAS FISCAIS
Demonstrativo II - Receita

PREFEITURA

	ESPECIFICAÇÃO	REALIZADA			ESTIMADA	ESTIMADA	ESTIMADA	ESTIMADA
		2012	2013	2014	2015	2016	2017	2018
1000.00.00.00.00	RECEITAS CORRENTES	97.469.205,39	110.146.084,31	121.498.855,61	124.568.500,00	151.424.500,00	145.880.500,00	156.618.500,00
1100.00.00.00.00	RECEITA TRIBUTÁRIA	13.442.746,69	16.326.083,86	19.983.459,14	18.649.500,00	20.398.500,00	21.755.500,00	23.861.500,00
1110.00.00.00.00	IMPOSTOS	9.453.762,33	11.732.258,49	15.463.737,86	14.495.000,00	15.720.000,00	16.860.000,00	18.650.000,00
1112.00.00.00.00	IMPOSTOS. SOBRE O PATRIMÔNIO E A RENDA	4.664.303,15	6.682.406,49	8.208.941,09	8.175.000,00	8.720.000,00	9.420.000,00	10.750.000,00
1112.02.00.00.00	I.P.T.U	1.909.638,52	3.184.117,46	3.446.851,74	4.655.000,00	4.610.000,00	5.330.000,00	5.650.000,00
1112.04.00.00.00	I.R.R.F	1.181.652,56	1.452.994,43	1.755.032,64	1.570.000,00	2.050.000,00	1.900.000,00	2.100.000,00
1112.08.00.00.00	I.T.B.I	1.573.012,07	2.045.294,60	3.007.056,71	1.950.000,00	2.060.000,00	2.190.000,00	3.000.000,00
1113.00.00.00.00	IMP. S/ A PRODUÇÃO E A CIRCULAÇÃO	4.789.459,18	5.049.852,00	7.254.796,77	6.320.000,00	7.000.000,00	7.440.000,00	7.900.000,00
1113.05.00.00.00	IMP.S/SERV.DE QQUER NATUREZA-ISSQN	4.789.459,18	5.049.852,00	7.254.796,77	6.320.000,00	7.000.000,00	7.440.000,00	7.900.000,00
1120.00.00.00.00	TAXAS	3.908.931,43	4.353.756,78	4.337.587,11	4.056.500,00	4.530.500,00	4.692.500,00	5.008.500,00
1121.00.00.00.00	TAXAS PV EXERCÍCIO PODER POLÍCIA	1.131.890,07	896.626,50	974.630,69	1.000.500,00	1.120.500,00	1.197.500,00	1.285.500,00
1121.17.00.00.00	TAXA DE FISCALIZAÇÃO DE VIG. SANITÁRIA	199.114,68	246.028,01	269.471,10	270.000,00	320.000,00	322.000,00	345.000,00
1121.25.00.00.00	T. LIC.FUNC.EST.COM.IND PREST.SERV	422.490,69	514.850,57	560.130,04	570.000,00	650.000,00	680.000,00	730.000,00
1121.26.00.00.00	TAXA DE PUBLICIDADE COMERCIAL	71,50	2,32	75,17	0,00	0,00	0,00	0,00
1121.28.00.00.00	TAXA DE FUNC. ESTABELEC. EM HORÁRIO ESPECIAL	344,59	579,65	230,38	500,00	500,00	500,00	500,00
1121.29.00.00.00	TAXA DE LICENÇA PARA EXEC.DE OBRAS	130.340,07	135.165,95	144.724,00	160.000,00	150.000,00	195.000,00	210.000,00
1121.31.00.00.00	TAXA DE UTILIZAÇÃO DE ÁREA DOM. PÚBLICO	0,00	0,00	0,00	0,00	0,00	0,00	0,00
1121.32.00.00.00	TAXA APROV.PROJ.DE CONST. CIVIL	0,00	0,00	0,00	0,00	0,00	0,00	0,00
1121.35.00.00.00	TAXA DE ALINHAMENTO E NIVELAMENTO	0,00	0,00	0,00	0,00	0,00	0,00	0,00
1121.99.01.00.00	TAXA DE INCÊNDIO	379.528,54	0,00	0,00	0,00	0,00	0,00	0,00
1122.00.00.00.00	TAXA PELA PRESTAÇÃO DE SERVIÇOS	2.777.041,36	3.457.130,28	3.362.956,42	3.056.000,00	3.410.000,00	3.495.000,00	3.723.000,00
1122.12.00.00.00	EMOLUMENTOS E CUSTAS PROCESSUAIS ADM.	77.416,76	84.788,49	85.622,08	106.000,00	10.000,00	115.000,00	123.000,00
1122.21.00.00.00	TAXA DE SERVIÇOS CADASTRAIS	78,20	92,80	102,23	0,00	0,00	0,00	
1122.90.00.00.00	TAXA DE LIMPEZA PUBLICA	2.699.546,38	2.961.479,84	2.808.309,18	2.950.000,00	3.400.000,00	3.380.000,00	3.600.000,00
1122.99.00.00.00	OUTRAS TAXAS PELA PREST. DE SERV.	0,00	410.769,15	468.922,93	0,00	0,00	0,00	0,00
1122.99.01.00.00	TAXA DE CONSERVACAO DE PAV. E CALÇAMENTO	0,00	0,00	0,02	0,00	0,00	0,00	0,00
1122.99.02.00.00	TAXA DE INCÊNDIO	0,00	410.769,15	468.922,91	0,00	0,00	0,00	0,00
1122.99.03.00.00	TAXA DE CONSERVAÇÃO DE ESTRADAS	0,00	0,00	0,00	0,00	0,00	0,00	0,00
1130.00.00.00.00	CONTRIBUIÇÃO DE MELHORIA	80.052,93	240.068,59	182.134,17	98.000,00	148.000,00	203.000,00	203.000,00
1200.00.00.00.00	RECEITAS DE CONTRIBUIÇÕES	2.905.458,94	3.444.102,68	3.836.323,84	4.450.000,00	4.815.000,00	5.255.000,00	5.700.000,00
1210.00.00.00.00	CONTRIBUIÇÕES SOCIAIS	0,00	0,00	0,00	0,00	0,00	0,00	0,00
1210.46.01.00.00	COMP. PREVID. AO TESOURO MUNICIPAL	0,00	0,00	0,00	0,00	0,00	0,00	0,00
1230.00.00.00.00	CONTRIBUIÇÃO CUSTEIO SERVIÇO ILUMIN. PÚBLICA	2.905.458,94	3.444.102,68	3.836.323,84	4.450.000,00	4.815.000,00	5.255.000,00	5.700.000,00
1230.29.01.00.00	IL.PL. COSIP-COB. FAT. ENERGIA ELETR.	2.786.029,05	3.205.154,06	3.683.646,87	4.300.000,00	4.650.000,00	5.075.000,00	5.500.000,00
1230.29.02.00.00	IL.PL. COSIP-COB. CARNÊ - IPTU	119.429,89	238.948,62	152.676,97	150.000,00	165.000,00	180.000,00	200.000,00
1300.00.00.00.00	RECEITA PATRIMONIAL	10.510.093,01	13.038.038,89	13.988.805,05	11.167.000,00	17.474.500,00	12.190.500,00	12.690.500,00
1310.00.00.00.00	RECEITAS IMOBILIÁRIAS	5.220,00	7.782,86	3.597,88	6.500,00	7.000,00	8.000,00	8.000,00
1311.00.00.00.00	ALUGUÉIS - livres	5.220,00	7.782,86	3.597,88	6.500,00	7.000,00	8.000,00	8.000,00
1320.00.00.00.00	RECEITA DE VALORES MOBILIÁRIOS	733.095,75	871.725,13	1.942.724,69	660.500,00	967.500,00	882.500,00	882.500,00
1322.00.00.00.00	DIVIDENDOS	1.908,29	651,93	661,25	0,00	0,00	0,00	0,00
1325.00.00.00.00	REMUNERAÇÃO DEPÓSITOS BANCÁRIOS	731.187,46	870.873,20	1.942.063,44	660.500,00	967.500,00	882.500,00	882.500,00
1325.01.99.02.00	REC. APLIC. FINANCEIRA - FONTE 315 - CAPS	0,00	0,00	972,18	0,00	0,00	0,00	0,00
1325.02.49.00.00	REC. REMUN. DEPÓSITO POUPANÇA - CÂMARA MUNICIPAL	0,00	0,00	48.296,47	0,00	0,00	0,00	0,00
1325.06.00.00.00	FUNDOS APLIC. QOTAS - RENDA VARIÁVEL	731.187,46	870.873,20	1.892.794,79	660.500,00	967.500,00	882.500,00	882.500,00

1325.06.01.00.00	FUNDOS APLIC. COTAS - R.V.R.V. - FUNDO DE SAUDE/SUS - 495	10.782,52	6.631,13	16.987,31	10.000,00	12.000,00	12.000,00	12.000,00
1325.06.02.00.00	FUND APLIC COTAS-REND VAR REC VINC-369	3,31	3,18	1.505,39	1.500,00	1.500,00	1.500,00	1.500,00
1325.06.03.00.00	FUND APLIC COTA RENDA VARIAVEL 1	40.908,56	82.338,12	44.133,86	0,00	0,00	0,00	0,00
1325.06.03.01.00	FUND APLIC COTA RENDA VARIAVEL 1.1	0,00	0,00	1.465,09	0,00	0,00	0,00	0,00
1325.06.03.01.05	FUND APLIC COTAS-REND VAR REC VINC-304	0,00	0,00	1.465,09	0,00	0,00	0,00	0,00
1325.06.03.02.00	FUND APLIC COTA RENDA VARIAVEL 1.2	40.908,56	82.338,12	42.668,77	0,00	0,00	0,00	0,00
1325.06.03.02.01	FUND APLIC COTAS-REND VAR REC VINC. 497	794,68	692,01	7.091,61	0,00	0,00	0,00	0,00
1325.06.03.02.04	FUND APLIC COTAS-REND VAR REC VINC-1318 CTA 26821-6 - FONTE 318	2.845,41	705,66	108,17	0,00	0,00	0,00	0,00
1325.06.03.02.05	FUND APLIC COTAS-REND VAR REC VINC-1319 CTA 26715-5 - FONTE 319	11,83	11,37	18,36	0,00	0,00	0,00	0,00
1325.06.03.02.06	FUND APLIC COTAS-REND VAR REC VINC-31328 - FONTE 328	526,96	782,09	521,60	0,00	0,00	0,00	0,00
1325.06.03.02.10	FUND APLIC COTAS-REND VAR REC VINC-31496 - FONTE 496	38,77	42,00	131,73	0,00	0,00	0,00	0,00
1325.06.03.02.12	FUND APLIC COTAS-REND VAR REC VINC-31498 - FONTE 498	0,08	0,08	0,14	0,00	0,00	0,00	0,00
1325.06.03.02.13	FUND APLIC COTAS-REND VAR REC VINC-31499 - FONTE 499	0,63	0,61	1,04	0,00	0,00	0,00	0,00
1325.06.03.02.16	FUND APLIC COTAS-REND VAR REC VINC-31337	2.643,85	749,06	891,37	0,00	0,00	0,00	0,00
1325.06.03.02.17	FUND APLIC COTAS-REND VAR REC VINC-31338	2.333,97	481,92	234,67	0,00	0,00	0,00	0,00
1325.06.03.02.18	FUND APLIC COTAS-REND VAR REC VINC-342	26.493,20	66.964,94	17.848,77	0,00	0,00	0,00	0,00
1325.06.03.02.19	FUND APLIC COTAS-REND VAR REC VINC-341	4.083,96	6.853,88	3.182,00	0,00	0,00	0,00	0,00
1325.06.03.02.20	FUND APLIC COTAS-REND VAR REC VINC-345	373,60	986,35	2.723,58	0,00	0,00	0,00	0,00
1325.06.03.02.21	FUND APLIC COTAS-REND VAR REC VINC-343	418,87	1.105,85	1.909,20	0,00	0,00	0,00	0,00
1325.06.03.02.22	FUND APLIC COTAS-REND VAR REC VINC-344	342,75	904,90	3.294,69	0,00	0,00	0,00	0,00
1325.06.03.02.23	FUND APLIC COTAS-REND VAR REC VINC-346	0,00	1.271,68	298,10	0,00	0,00	0,00	0,00
1325.06.03.02.24	FUND APLIC COTAS-REND VAR REC VINC-347	0,00	785,71	3.855,37	0,00	0,00	0,00	0,00
1325.06.03.02.99	OUTROS FUNDO APLICACAO - SAUDE	0,00	0,00	560,37	0,00	0,00	0,00	0,00
1325.06.04.00.00	FND AP COT RND VR REC VNC FN SAU OUT DRI - FONTE 303	15.000,51	23.558,74	21.293,18	17.000,00	19.000,00	20.000,00	20.000,00
1325.06.05.00.00	FUND APLIC COTA RENDA VARIAVEL 2	20.334,71	14.417,05	53.541,06	0,00	0,00	0,00	0,00
1325.06.05.02.00	FUND APLIC COTA RENDA VARIAVEL 2.1	20.334,71	14.417,05	53.541,06	0,00	0,00	0,00	0,00
1325.06.05.02.11	FUND.APL.COT.R.VAR.DEM.REC.-FONTE 31225	6.145,88	13.637,74	18.316,22	0,00	0,00	0,00	0,00
1325.06.05.02.15	FUND.APL.COT.R.VAR.DEM.REC.-FONTE 229	6.036,29	0,00	20.222,62	0,00	0,00	0,00	0,00
1325.06.05.02.16	FUND.APL.COT.R.VAR.DEM.REC.-FONTE 230	6.924,71	462,38	795,02	0,00	0,00	0,00	0,00
1325.06.05.02.17	FUNDO DE APLICACAO COTAS - RENDA VARIAVEL RECEITA VINCULADA F. 232	0,00	0,00	390,05	0,00	0,00	0,00	0,00
1325.06.05.02.18	FUND APLIC COTAS-REND VAR REC VINC. 231	0,00	0,00	4.757,67	0,00	0,00	0,00	0,00
1325.06.05.02.19	FUND APLIC COTAS-REND VAR REC VINC. 233	0,00	0,00	5.746,95	0,00	0,00	0,00	0,00
1325.06.05.02.20	FUND APLIC COTAS-REND VAR REC VINC. 235	1.227,83	316,93	3.312,53	0,00	0,00	0,00	0,00
1325.06.07.00.00	FUND APLIC COTAS-REND VAR REC VINC-107	8.054,36	6.164,64	15.263,98	12.000,00	12.000,00	13.000,00	13.000,00
1325.06.08.00.00	FUND APLIC COTA RENDA VARIAVEL 3	0,00	2.680,08	3.752,80	0,00	0,00	0,00	0,00
1325.06.08.02.00	FUNDO. INV. - FUNDO ESPECIAL - FONTE 504	0,00	2.580,43	3.538,97	0,00	0,00		
1325.06.08.03.00	OUTROS ROYALTIES/COMP. FIN./PATR.N.PREV - FONTE 504	0,00	99,65	223,83	0,00	0,00	0,00	0,00
1325.06.09.00.00	FUND APLIC COTAS-REND VAR REC VINC. 497 - FONTE 512	535,71	87,56	363,56	1.000,00	1.000,00	1.000,00	1.000,00
1325.06.10.00.00	FUND APLIC COTAS-REND VAR REC VINC-115	2.776,70	1.170,69	2.313,02	3.000,00	3.000,00	3.000,00	3.000,00
1325.06.11.00.00	FUND APLIC COTAS-REND VAR REC VINC-226	2.387,70	4.387,46	3.100,41	5.000,00	5.000,00	5.000,00	5.000,00
1325.06.12.00.00	FUND APLIC COTAS-REND VAR REC VINC-104	6.106,95	9.982,33	42.248,73	7.000,00	8.000,00	9.000,00	9.000,00
1325.06.13.00.00	FUND APLIC COTAS-REND VAR REC VINC-1103	7.535,64	3.174,67	46.121,69	4.000,00	5.000,00	6.000,00	6.000,00
1325.06.14.00.00	FUND APLIC COT REND VARIÁ REC VNC FUNDEB	20.118,98	18.837,16	49.929,92	28.000,00	29.000,00	30.000,00	30.000,00
1325.06.15.00.00	FUND APLIC COTAS-REND VAR REC VINC-505	64.936,38	69.293,09	181.829,78	50.000,00	55.000,00	60.000,00	60.000,00
1325.06.17.00.00	FUND APLIC COTAS-REND VAR REC VINC-510 - FONTE 510	8.135,13	18.120,60	51.562,88	10.000,00	10.000,00	10.000,00	10.000,00
1325.06.18.00.00	FUND APLIC COTAS-REND VAR REC VINC-511 - FONTE 511	11.160,87	40.222,04	64.384,11	15.000,00	15.000,00	15.000,00	15.000,00
1325.06.19.00.00	FUND APLIC COTAS-REND VAR REC VINC-510	2.158,69	4.149,70	9.035,89	2.000,00	2.000,00	2.000,00	2.000,00
1325.06.20.00.00	FUND.APL.COT.R.VAR.DEM.REC.-FONTE 050 - FONTE 507 COSIP	85.172,72	169.028,10	311.122,44	95.000,00	90.000,00	95.000,00	95.000,00
1325.06.21.00.00	FUND. AP. COT CTA BB - 45055-3 - PROM. ACESSO TRABALHO	0,00	0,00	524,85	0,00	0,00	0,00	0,00
1325.06.99.00.00	FUNDO APLIC COTA RENDA VARIAVEL 4	424.878,02	396.626,86	973.769,93	400.000,00	700.000,00	600.000,00	600.000,00
1325.06.99.02.00	FUNDO APLIC COTA RENDA VARIAVEL 4.1	16.715,30	5.862,14	49.528,48	0,00	0,00	0,00	0,00
1325.06.99.02.04	FUND.APL.COT.R.VAR.DEM.REC.-FONTE 705 CTA 58079-1	4.994,72	4.800,72	8.254,34	0,00	0,00	0,00	0,00
1325.06.99.02.08	FUND.APL.COT.R.VAR.DEM.REC.-FONTE 738 CTA 23250-5	232,15	223,12	232,89	0,00	0,00	0,00	0,00
1325.06.99.02.09	FUND.APL.COT.R.VAR.DEM.REC.-FONTE 501	5.158,75	0,00	5.193,93	0,00	0,00	0,00	0,00
1325.06.99.02.11	FUND.APL.COT.R.VAR.DEM.REC.-FONTE 745 CTA 24580-1	0,00	0,00	0,00	0,00	0,00	0,00	0,00
1325.06.99.02.12	FUND.APL.COT.R.VAR.DEM.REC.-FONTE 741	0,00	0,00	26,56	0,00	0,00	0,00	0,00
1325.06.99.02.13	FUND.APL.COT.R.VAR.DEM.REC.-FONTE 746 CTA 24610-7	1.826,56	636,09	1.093,68	0,00	0,00	0,00	0,00
1325.06.99.02.15	FUND.APL.COT.R.VAR.DEM.REC.-FONTE 094 CTA 23823-6 - FONTE 000	0,00	0,00	2.783,17	0,00	0,00	0,00	0,00
1325.06.99.02.16	FUND.APL.COT.R.VAR.DEM.REC.-FONTE 742 CTA 24594-1	0,00	0,00	3,82	0,00	0,00	0,00	0,00
1325.06.99.02.17	FUND.APL.COT.R.VAR.DEM.REC.-FONTE 770 CTA 25332-4	0,00	0,00	9,40	0,00	0,00	0,00	0,00
1325.06.99.02.22	FUND.APL.COT.R.VAR.DEM.REC.-FONTE 776 CTA 26759-7	0,00	0,00	1.924,91	0,00	0,00	0,00	0,00
1325.06.99.02.24	FUND.APL.COT.R.VAR.DEM.REC.-FONTE 779 CTA 26761-9	0,00	0,00	484,08	0,00	0,00	0,00	0,00
1325.06.99.02.25	FUND.APL.COT.R.VAR.DEM.REC.-FONTE 778 CTA 26762-9	0,00	0,00	457,83	0,00	0,00	0,00	0,00

1325.06.99.02.26	FUND.APL..COT.R.VAR.DEM.REC.-FONTE 775 CTA 26760-0	0,00	0,00	900,57	0,00	0,00	0,00	0,00
1325.06.99.02.27	FUND.APL..COT.R.VAR.DEM.REC.-FONTE 777	39,93	2,21	3.531,27	0,00	0,00	0,00	0,00
1325.06.99.02.34	FUND.APL..COT.R.VAR.DEM.REC.-FONTE 31793 CTA 027173-X - FONTE 793 IGDBF	1.483,19	0,00	3.561,65	0,00	0,00	0,00	0,00
1325.06.99.02.35	FUND.APL..COT.R.VAR.DEM.REC.-FONTE 31744 CTA 24600-X - FONTE 744 - IDOSO	0,00	0,00	65,98	0,00	0,00	0,00	0,00
1325.06.99.02.38	FUND.APL..COT.R.VAR.DEM.REC.-FONTE 1514 - FONTE 514 - ALIENACAO	0,00	0,00	985,30	0,00	0,00	0,00	0,00
1325.06.99.02.43	FUND.APL..COT.R.VAR.DEM.REC.-FONTE 1795 - CV. COPEL FONTE 795	0,00	0,00	62,78	0,00	0,00	0,00	0,00
1325.06.99.02.48	FUND.APL..COT.R.VAR.DEM.REC.-FONTE 1020 - FONTE 515	0,00	0,00	8.374,70	0,00	0,00	0,00	0,00
1325.06.99.02.76	FUND APLIC COTAS-REND VAR REC VINC-1823 - FNAS -PVMC FONTE 823	0,00	0,00	352,44	0,00	0,00	0,00	0,00
1325.06.99.02.91	FUND APLIC COTAS-REND VAR REC VINC-31842 - AGUA BOA - FONTE 842	0,00	0,00	0,00	0,00	0,00	0,00	0,00
1325.06.99.02.95	FUND APLIC COTAS-REND VAR REC VINC-31849 - FONTE 849 - PAIF	0,00	0,00	8.725,52	0,00	0,00	0,00	0,00
1325.06.99.02.96	FUND APLIC COTAS-REND VAR REC VINC-31850 - FONTE 850 - PBVII	0,00	0,00	920,37	0,00	0,00	0,00	0,00
1325.06.99.02.99	FUND APLIC COTAS-REND VAR REC - OUTROS	0,00	0,00	1.583,29	0,00	0,00	0,00	0,00
1325.06.99.03.00	FUND APLIC COTA RENDA VARIAVEL 4.2	120.809,56	98.923,30	144.319,71	0,00	0,00	0,00	0,00
1325.06.99.03.01	FUND.APLIC.COT.R.VAR.DEM.REC.-31833	0,00	0,00	0,00	0,00	0,00	0,00	0,00
1325.06.99.03.02	FUND.APLIC.COT.R.VAR.DEM.REC.-1556	0,00	0,00	0,00	0,00	0,00	0,00	0,00
1325.06.99.03.06	FUND.APLIC.COT.R.VAR.DEM.REC.1551	0,00	0,00	0,00	0,00	0,00	0,00	0,00
1325.06.99.03.23	FUND.APLIC.COT.R.VAR.DEM.REC.-31890	0,00	0,00	0,00	0,00	0,00	0,00	0,00
1325.06.99.03.24	FUND.APLIC.COT.R.VAR.DEM.REC.-1011	0,00	0,00	0,00	0,00	0,00	0,00	0,00
1325.06.99.03.25	FUND.APLIC.COT.R.VAR.DEM.REC.-31891	0,00	0,00	0,00	0,00	0,00	0,00	0,00
1325.06.99.03.26	FUND.APLIC.COT.R.VAR.DEM.REC.-31892	0,00	0,00	0,00	0,00	0,00	0,00	0,00
1325.06.99.03.27	FUND.APLIC.COT.R.VAR.DEM.REC.-1076	0,00	0,00	1.976,46	0,00	0,00	0,00	0,00
1325.06.99.03.29	FUND.APLIC.COT.R.VAR.DEM.REC.-1008	0,00	0,00	2.361,33	0,00	0,00	0,00	0,00
1325.06.99.03.31	FUND.APLIC.COT.R.VAR.DEM.REC.-1006	0,00	0,00	294,04	0,00	0,00	0,00	0,00
1325.06.99.03.34	FUND.APLIC.COT.R.VAR.DEM.REC.-639	0,00	0,00	0,00	0,00	0,00	0,00	0,00
1325.06.99.03.36	FUND.APLIC.COT.R.VAR.DEM.REC.-998	0,00	0,00	0,00	0,00	0,00	0,00	0,00
1325.06.99.03.37	FUNDO DE APLICACAO FINANC. RENDA VARIAVEL FONTE VINC. 901	0,00	0,00	0,00	0,00	0,00	0,00	0,00
1325.06.99.03.40	FUND.APLIC.COT.R.VAR.DEM.REC. F. 840	0,00	0,00	0,00	0,00	0,00	0,00	0,00
1325.06.99.03.41	FUND.APLIC.COT.R.VAR.DEM.REC. F. 899	0,00	0,00	0,00	0,00	0,00	0,00	0,00
1325.06.99.03.42	FUND.APLIC.COT.R.VAR.DEM.REC. F. 880	0,00	0,00	0,00	0,00	0,00	0,00	0,00
1325.06.99.03.43	FUND.APLIC.COT.R.VAR.DEM.REC. F. 905	0,00	0,00	0,00	0,00	0,00	0,00	0,00
1325.06.99.03.44	FUND.APLIC.COT.R.VAR.DEM.REC. F. 902	0,00	0,00	0,00	0,00	0,00	0,00	0,00
1325.06.99.03.46	APLIC. FUNDO INVEST. COTA VAR. FONTE 914	0,00	0,00	0,00	0,00	0,00	0,00	0,00
1325.06.99.03.47	APLIC. FUNDO INVEST. COTA VAR. FONTE 915	0,00	0,00	0,00	0,00	0,00	0,00	0,00
1325.06.99.03.48	APLIC. FUNDO INVEST. COTA VAR. FONTE 234	0,00	0,00	3.750,48	0,00	0,00	0,00	0,00
1325.06.99.03.49	APLIC. FUNDO INVEST. COTA VAR. FONTE 912	0,00	0,00	0,00	0,00	0,00	0,00	0,00
1325.06.99.03.50	APLIC. FUNDO INVEST. COTA VAR. FONTE 910	0,00	0,00	0,00	0,00	0,00	0,00	0,00
1325.06.99.03.51	APLIC. FUNDO INVEST. COTA VAR. FONTE 911	0,00	0,00	0,00	0,00	0,00	0,00	0,00
1325.06.99.03.53	APLIC. FUNDO INVEST. COTA VAR. FONTE 348	0,00	0,00	0,00	0,00	0,00	0,00	0,00
1325.06.99.03.54	APLIC. FUNDO INVEST. COTA VAR. FONTE 349	0,00	0,00	0,00	0,00	0,00	0,00	0,00
1325.06.99.03.55	APLIC. FUNDO INVEST. COTA VAR. FONTE 396 - AIHSUS - FUNDO ESTADUAL	0,00	0,00	0,00	0,00	0,00	0,00	0,00
1325.06.99.99.99	DEMAIS RECURSOS VINCULADOS	120.809,56	98.923,30	135.937,38	0,00	0,00	0,00	0,00
1325.06.99.99.00	FUND APLIC COTA RENDA VARIAVEL 4.3	287.353,16	292.041,42	779.921,74	400.000,00	700.000,00	600.000,00	600.000,00
1325.06.99.99.01	FUND.APLIC.COT.R.VAR.DEM.REC.-LIVRES	287.353,16	292.041,42	779.921,74	400.000,00	700.000,00	600.000,00	600.000,00
1340.00.00.00.00	COMPENSAÇÕES FINANCEIRAS	9.771.777,26	11.308.530,90	12.042.482,48	10.500.000,00	16.500.000,00	11.300.000,00	11.800.000,00
1340.01.00.00.00	UTIL.REC.HIDR.-TRAT.ITAIPU-PARC. VINC.	9.771.777,26	11.308.530,90	12.042.482,48	10.500.000,00	16.500.000,00	11.300.000,00	11.800.000,00
1360.00.00.00.00	RECEITA DA CESSÃO DE DIREITOS	0,00	850.000,00	0,00	0,00	0,00	0,00	0,00
1361.01.00.00.00	RECEITA DE CESSÃO DO DIREITO - FOLHA DE PAGAMENTO	0,00	850.000,00	0,00	0,00	0,00	0,00	0,00
1600.00.00.00.00	**RECEITA DE SERVIÇOS**	**431.248,31**	**465.787,53**	**720.308,16**	**524.000,00**	**553.000,00**	**578.000,00**	**800.000,00**
1600.03.00.00.00	SERVIÇOS DE TRANSPORTE	0,00	0,00	0,00	1.000,00	1.000,00	1.000,00	1.000,00
1600.03.01.00.00	SERVIÇOS DE TRANSPORTE RODOVIARIO	0,00	0,00	0,00	1.000,00	1.000,00	1.000,00	1.000,00
1600.05.00.00.00	SERVIÇOS DE SAÚDE	316.408,09	385.325,40	576.959,74	370.000,00	390.000,00	410.000,00	600.000,00
1600.05.01.00.00	SERVIÇOS HOSPITALARES - AIH'S	0,00	0,00	0,00	0,00	0,00	0,00	0,00
1600.05.99.00.00	OUTROS SERVIÇOS DE SAÚDE	316.408,09	385.325,40	576.959,74	370.000,00	390.000,00	410.000,00	600.000,00
1600.05.99.01.00	PRESTADORES DE SERVIÇOS	316.408,09	385.325,40	576.959,74	370.000,00	390.000,00	410.000,00	600.000,00
1600.05.99.02.00	RECURSOS DO SUS	0,00	0,00	0,00	0,00	0,00	0,00	0,00
1600.13.00.00.00	SERVIÇOS ADMINISTRATIVOS	40.296,40	1.864,06	22,30	17.000,00	25.000,00	17.000,00	17.000,00
1600.13.01.00.00	SERV. INSCRIÇÃO CONC. PUBLICOS	18.925,00	0,00	0,00	5.000,00	15.000,00	5.000,00	5.000,00
1600.13.02.00.00	SERVIÇOS DE VENDA DE EDITAIS	21.373,40	1.864,06	12,30	12.000,00	10.000,00	12.000,00	12.000,00
1600.13.07.00.00	SERVIÇOS FOTOC. E/OU COP. HELIOG.	0,00	0,00	0,00	0,00	0,00	0,00	0,00
1600.13.99.00.00	OUTROS SERVIÇOS ADMINISTRATIVOS	0,00	0,00	10,00	0,00	0,00	0,00	0,00
1600.16.00.00.00	SERVIÇOS EDUCACIONAIS	0,00	0,00	0,00	0,00	0,00	0,00	0,00
1600.17.00.00.00	SERVIÇOS AGROPECUARIO - 000	31.705,65	31.182,57	31.755,70	85.000,00	80.000,00	85.000,00	85.000,00

1600.19.00.00.00	SERVIÇOS RECREATIVOS E CULTURAIS	3.006,50	0,00	4.306,00	7.000,00	7.000,00	7.000,00	7.000,00
1600.19.01.00.00	SERVIÇOS CULTURAIS - 1006	1.356,50	0,00	4.306,00	2.000,00	2.000,00	2.000,00	2.000,00
1600.19.02.00.00	SERVIÇOS ESPORTIVOS - 1007	1.650,00	0,00	0,00	5.000,00	5.000,00	5.000,00	5.000,00
1600.50.00.00.00	TARIFA DE INSCRIÇÃO EM CONCURSO E PROCESSOS SELETIVOS	0,00	2.280,00	21.508,20	0,00	0,00	0,00	0,00
1600.99.00.00.00	OUTROS SERVIÇOS - CORREIOS - 1009	39.829,66	45.135,50	85.756,22	44.000,00	50.000,00	58.000,00	90.000,00
1700.00.00.00.00	**TRANSFERÊNCIAS CORRENTES**	**64.403.776,16**	**73.246.507,66**	**80.524.627,58**	**87.739.800,00**	**106.066.080,00**	**103.913.500,00**	**111.325.500,00**
1720.00.00.00.00	**TRANSF. INTERGOVERNAMENTAIS**	**63.348.463,11**	**72.535.066,36**	**80.399.786,55**	**87.654.800,00**	**105.976.080,00**	**103.818.500,00**	**111.230.500,00**
1721.00.00.00.00	**TRANSFERÊNCIAS DA UNIÃO**	**25.446.865,96**	**27.739.761,36**	**29.876.286,60**	**34.943.800,00**	**40.579.080,00**	**41.720.500,00**	**44.007.500,00**
1721.01.00.00.00	**PARTICIPAÇÃO NA RECEITA DA UNIÃO**	**21.226.824,43**	**22.823.435,40**	**24.100.644,98**	**28.690.000,00**	**32.315.000,00**	**33.420.000,00**	**35.420.000,00**
1721.01.02.00.00	COTA PARTE - FPM	20.194.978,28	21.703.612,47	22.896.103,48	27.300.000,00	29.500.000,00	31.800.000,00	33.700.000,00
1721.01.03.00.00	COTA PARTE - FPM - 1% - COTA ENTREGUE NO MÊS DE DEZEMBRO	896.115,02	963.404,37	1.033.904,62	1.210.000,00	1.310.000,00	1.410.000,00	1.495.000,00
1721.01.04.00.00	COTA PARTE - FPM - 1% - COTA ENTREGUE NO MÊS DE JULHO	0,00	0,00	0,00	0,00	1.310.000,00	0,00	0,00
1721.01.05.00.00	CT-PARTE DO IMP.S/ PROP.TER.RURAL	135.731,13	156.418,56	170.636,88	180.000,00	195.000,00	210.000,00	225.000,00
1721.22.00.00.00	TRANSF. COMPENSAÇÃO FINANCEIRA	318.894,47	331.737,37	364.127,37	396.500,00	422.000,00	453.000,00	484.000,00
1721.22.20.00.00	TRANSF. COMP. FIN. CFM - PROD. MIN.	8.648,97	9.503,25	680,21	11.500,00	12.000,00	13.000,00	14.000,00
1721.22.70.00.00	COTA PARTE FUNDO ESP. DO PETRÓLEO	310.345,50	322.234,12	363.447,16	385.000,00	410.000,00	440.000,00	470.000,00
1721.33.00.00.00	**TRANSF. DE REC. SIST. ÚNICO DE SAÚDE/SUS**	**1.836.231,08**	**1.983.724,82**	**2.236.868,20**	**2.960.500,00**	**4.516.080,00**	**4.506.500,00**	**4.679.500,00**
1721.33.10.00.00	ATENÇÃO BÁSICA	1.632.083,85	1.764.410,81	1.828.931,55	2.515.500,00	2.809.080,00	2.736.500,00	2.847.500,00
1721.33.10.01.00	PAB FIXO	1.632.083,85	998.620,00	1.828.931,55	1.145.000,00	1.200.000,00	1.250.000,00	1.300.000,00
1721.33.10.02.00	PAB VARIÁVEL	0,00	765.790,81	0,00	1.370.500,00	1.609.080,00	1.486.500,00	1.547.500,00
1721.33.10.02.01	COMPENSAÇÃO ESPECIFICIDADES REGIONAIS	0,00	5.418,42	0,00	5.500,00	0,00	6.500,00	6.500,00
1721.33.10.02.02	SISTEMA INTEGRADO SAÚDE DAS FRONTEIRAS	0,00	0,00	0,00	0,00	0,00	0,00	0,00
1721.33.10.02.03	SAÚDE DA FAMÍLIA	0,00	156.860,00	0,00	500.000,00	525.000,00	550.000,00	570.000,00
1721.33.10.02.04	AGENTES COMUNITÁRIOS DE SAÚDE	0,00	137.671,00	0,00	485.000,00	730.080,00	535.000,00	550.000,00
1721.33.10.02.05	CENTRO DE ATENÇÃO PSICOSSOCIAL - CAPS	0,00	0,00	0,00	340.000,00	264.000,00	350.000,00	375.000,00
1721.33.10.02.06	PMAQ - PROGRAMA NACIONAL DE MELHORIA ACESSO E QUAL. ATENÇÃO BÁS.	0,00	465.841,39	0,00	40.000,00	90.000,00	45.000,00	46.000,00
1721.33.20.00.00	ATENÇÃO DE MÉDIA E ALTA COMPL. AMB. E HOSP.	394,24	1.880,00	0,00	0,00	1.250.000,00	1.300.000,00	1.350.000,00
1721.33.20.01.00	LIMITE FIN. MÉDIA E ALTA COMPLEXIDADE AMBULATORIAL E HOSPITALAR - MAC- 496	394,24	1.880,00		0,00	0,00	0,00	0,00
1721.33.20.02.01	ATENÇÃO MÉDIA E ALTA COMPL. AMB. E HOSPITALAR	0,00	0,00	0,00	0,00	0,00	0,00	0,00
1721.33.20.99.01	ATENÇÃO MÉDIA E ALTA COMPL. AMB. E HOSPITALAR - PRONTO ATEND. - UPA - 496	0,00	0,00	0,00	0,00	1.250.000,00	1.300.000,00	1.350.000,00
1721.33.30.00.00	VIGILÂNCIA EM SAÚDE	203.752,99	217.434,01	296.616,65	200.000,00	207.000,00	215.000,00	222.000,00
1721.33.30.01.00	COMPONENTE DA VIGILÂNCIA EPID. E AMB. EM SAÚDE	203.752,99	217.434,01	296.616,65	175.000,00	180.000,00	185.000,00	190.000,00
1721.33.30.01.01	PISO FIXO DE VIG. E PROMOÇÃO DA SAÚDE - PFVPS /TETO FIN. DE VIG. EM SAÚDE	203.752,99	217.434,01	296.616,65	175.000,00	180.000,00	185.000,00	190.000,00
1721.33.30.02.00	COMPONENTE DA VIGILÂNCIA SANITÁRIA	0,00	0,00	0,00	25.000,00	27.000,00	30.000,00	32.000,00
1721.33.30.02.01	PAB/SUS - AÇÕES BÁS VIG.SANITÁRIA	0,00	0,00	0,00	25.000,00	27.000,00	30.000,00	32.000,00
1721.33.30.02.02	PAB/SUS - MAC-VISA - VIGILÂNCIA SANITÁRIA	0,00	0,00	0,00	0,00	0,00	0,00	0,00
1721.33.40.00.00	ASSISTÊNCIA FARMACÊUTICA	0,00	0,00	0,00	245.000,00	250.000,00	255.000,00	260.000,00
1721.33.40.01.00	COMPONENTE BÁSICO DA ASSIST. FARMACÊUTICA - PROG. ASSIST. FARM. BÁSICA	0,00	0,00	0,00	245.000,00	250.000,00	255.000,00	260.000,00
1721.33.40.02.00	COMPONENTE ESTRATÉGICO DA ASSIST. FARMAC.	0,00	0,00	0,00	0,00	0,00	0,00	0,00
1721.33.50.00.00	GESTÃO DO SUS	0,00	0,00	20.000,00	0,00	0,00	0,00	0,00
1721.33.50.99.01	PROGRAMA CAPS I - PORT. 3089/2011	0,00	0,00	20.000,00	0,00	0,00	0,00	0,00
1721.33.99.00.00	OUTRAS TRANSF. UNIÃO - SUS	0,00	0,00	91.320,00	0,00	0,00	0,00	0,00
1721.33.99.01.00	PAB/SUS - SISFRON-MS 31318	0,00	0,00	0,00	0,00	0,00	0,00	0,00
1721.33.99.12.00	OUTRAS TRANSF. SUS	0,00	0,00	91.320,00	0,00	0,00	0,00	0,00
1721.34.00.00.00	**TRANSFERÊNCIAS DE REC. DO FNAS**	**387.649,52**	**428.644,87**	**390.722,61**	**583.800,00**	**534.000,00**	**644.000,00**	**659.000,00**
1721.34.04.01.00	TRANSFERÊNCIAS PARA O - PETI 31823 - PVMC - 935	57.000,00	50.000,00	0,00	0,00	0,00	0,00	0,00
1721.34.10.00.00	BLOCO DE FINANCIAMENTO DA PROTEÇÃO SOCIAL BÁSICA (SUAS)	75.600,00	79.800,00	179.729,57	267.000,00	224.000,00	292.000,00	296.000,00
1721.34.10.10.00	PISO BÁSICO FIXO (SUAS) - 31849 - PAIF - FONTE 934	75.600,00	79.800,00	62.438,80	105.000,00	102.000,00	118.000,00	120.000,00
1721.34.10.20.01	SCFV - SERVIÇO DE CONVIVÊNCIA E FORTALECIMENTO DE VÍNCULOS - 914	0,00	0,00	115.970,77	160.000,00	120.000,00	171.000,00	173.000,00
1721.34.10.20.02	FNAS - PROGRAMA BPC NA ESCOLA - 915	0,00	0,00	1.320,00	2.000,00	2.000,00	3.000,00	3.000,00
1721.34.20.00.00	BLOCO FINANCIAMENTO - PROTEÇÃO SOCIAL ESPECIAL (SUAS)	62.700,88	129.160,88	123.814,14	149.300,00	143.000,00	167.500,00	173.000,00
1721.34.20.10.10	PISO FIXO MÉDIA COMPLEXIDADE (SUAS)- CREAS - 31898 - FONTE 935	0,00	65.000,00	65.000,00	80.000,00	78.000,00	90.000,00	92.000,00
1721.34.20.10.20	PISO VARIÁVEL MÉDIA COMPLEXIDADE (SUAS) - PTMC - APAE - 31778 - 935	46.640,88	46.640,88	42.754,14	50.000,00	47.000,00	56.000,00	58.000,00
1721.34.20.20.10	PISO DE ALTA COMPLEXIDADE I (SUAS) - ASILO 31779 - 395	16.060,00	17.520,00	16.060,00	19.300,00	18.000,00	21.500,00	23.000,00
1721.34.30.00.00	BLOCO DE COFINANCIAMENTO POR RESULTADOS (SUAS)	61.707,14	76.349,49	26.847,97	83.000,00	87.000,00	92.000,00	95.000,00
1721.34.30.10.00	COMPONENTE - QUALIFICAÇÃO DA GESTÃO (SUAS) - 31891 - IGD-SUAS 936	37.935,85	14.826,66	10.957,42	17.000,00	18.000,00	19.000,00	20.000,00
1721.34.30.20.00	COMPONENTE - IMPLANTAÇÃO DE AÇÕES E SERVIÇOS (SUAS) - 31793- IGD-PBF - 936	43.771,29	61.522,83	15.890,55	66.000,00	69.000,00	73.000,00	75.000,00
1721.34.99.00.00	TRANSFERÊNCIAS DO SUAS - OUTROS PROGRAMAS	130.841,50	93.334,50	60.330,93	84.500,00	80.000,00	92.500,00	95.000,00
1721.34.99.32.00	PBVIII - 31892 - EQUIPE VOLANTE- 934	49.500,00	49.500,00	49.500,00	59.500,00	54.000,00	65.500,00	67.000,00
1721.34.99.34.00	TRANSF. FNAS - SERV. CONVIVÊNCIA E FORTALECIMENTO DE VÍNCULOS - SCFV - 934	0,00	28.264,50	0,00	0,00	0,00	0,00	0,00
1721.34.99.37.03	FNAS - ACE SUAS	0,00	0,00	0,00	25.000,00	26.000,00	27.000,00	28.000,00

1721.34.99.07.00	PBVII - IDOSOS E CRIANÇAS - 31850 - 934	18.684,00	15.570,00	10.830,93	0,00	0,00	0,00	0,00
1721.35.00.00.00	TRANSFERÊNCIA DE REC. DO FNDE	1.294.018,57	1.432.373,06	1.886.691,39	1.843.000,00	2.282.000,00	2.132.000,00	2.200.000,00
1721.35.01.00.00	TRANSF. SALÁRIO - EDUCAÇÃO - 1107	852.738,50	897.836,93	1.154.175,44	1.250.000,00	1.650.000,00	1.460.000,00	1.500.000,00
1721.35.03.00.00	TRANSF.FNDE- PNAE	0,00	0,00	0,00	0,00	0,00	0,00	0,00
1721.35.04.00.00	TRANSF. DIR. FNDE - PNATE - 31115	133.240,07	145.445,33	117.471,92	193.000,00	202.000,00	212.000,00	220.000,00
1721.35.99.01.00	OUT. TRANSF. DIRETAS FNDE - PNAC	0,00	0,00	0,00	0,00	0,00	0,00	0,00
1721.35.99.03.00	OUT. TRANSF. DIRETAS FNDE - MERENDA PRE	0,00	0,00	0,00	0,00	0,00	0,00	0,00
1721.35.99.05.00	OUT. TRANSF. DIRETAS FNDE - PNAP - 226	308.040,00	375.672,00	372.960,00	400.000,00	430.000,00	460.000,00	480.000,00
1721.35.99.06.00	TRANS. FNDE - PEJA	0,00	13.418,80	0,00	0,00	0,00	0,00	0,00
1721.35.99.07.00	FNDE - MANUT. EDUCACAO INFANTIL (TRANSF. DIRETA)	0,00	0,00	74.063,73	0,00	0,00	0,00	0,00
1721.35.99.08.00	FNDE - PROGRAMA BRASIL CARINHOSO	0,00	0,00	90.051,43	0,00	0,00	0,00	0,00
1721.35.99.09.00	FNDE - PROGRAMA APOIO CRECHES	0,00	0,00	77.968,87	0,00	0,00	0,00	0,00
1721.36.00.00.00	TRANSFERÊNCIA FINANCEIRA L.C. N° 87/96	263.550,72	272.869,22	270.756,48	320.000,00	340.000,00	370.000,00	370.000,00
1721.99.00.00.00	OUTRAS TRANSF. DA UNIÃO	119.697,17	466.976,62	626.475,57	150.000,00	170.000,00	195.000,00	195.000,00
1721.99.20.00.00	MDS - PROGRAMA PROMOÇÃO ACESSO MUNDO DE TRABALHO	0,00	0,00	22.416,00	0,00	0,00	0,00	0,00
1721.99.03.00.00	FEX - FUNDO DE EXPORTAÇÕES	119.697,17	0,00	143.910,10	150.000,00	170.000,00	195.000,00	195.000,00
1721.99.99.02.00	COTA-PARTE DO FPM COMPLEMENTO	0,00	466.976,62	460.149,47	0,00	0,00	0,00	0,00
1722.00.00.00.00	TRANSFERÊNCIAS DOS ESTADOS	28.971.996,76	34.403.395,47	38.457.610,80	40.111.000,00	49.797.000,00	47.598.000,00	51.823.000,00
1722.01.00.00.00	PARTICIPAÇÃO NA REC. DOS ESTADOS	28.942.996,76	34.276.609,05	37.627.675,88	39.150.000,00	48.786.000,00	46.537.000,00	50.712.000,00
1722.01.01.00.00	COTA-PARTE ICMS	24.109.015,29	29.062.649,60	31.774.814,72	33.090.000,00	41.000.000,00	39.500.000,00	42.250.000,00
1722.01.02.00.00	COTA-PARTE DO IPVA	4.325.676,64	4.737.897,55	5.316.642,40	5.500.000,00	7.200.000,00	6.400.000,00	7.800.000,00
1722.01.04.00.00	COTA-PARTE DO IPI SOBRE EXPORT.	429.036,83	472.209,75	528.012,15	550.000,00	575.000,00	625.000,00	650.000,00
1722.01.13.00.00	COTA PARTE CONT.INTERV. DOM. ECON.	79.268,00	4.052,15	8.206,61	10.000,00	11.000,00	12.000,00	12.000,00
1722.22.30.00.00	CT-PRT ROY.COMP.FIN.PR PET.L 7.990/89	0,00	9.150,99	11.569,06	1.000,00	1.000,00	1.000,00	1.000,00
1722.33.00.00.00	TRANS. INC.EST.R FDO A FDO - PSF	29.000,00	117.635,43	525.546,76	595.000,00	620.000,00	645.000,00	680.000,00
1722.33.01.00.00	ATENCAO PRIMARIA DE SAUDE - ESTADO - 495	29.000,00	59.635,43	77.035,42	70.000,00	70.000,00	70.000,00	80.000,00
1722.33.02.00.00	PROGRAMA SAUDE DA FAMILIA ESTADUAL	0,00	58.000,00	14.740,00	0,00	0,00	0,00	0,00
1722.33.03.00.00	PROGRAMA SAUDE DA MULHER E DA CRIANCA	0,00	0,00	0,00	0,00	0,00	0,00	0,00
1722.33.04.00.00	TRANSF. FUNDO EST. DE SAUDE - AIH SUS - 396	0,00	0,00	373.771,34	525.000,00	550.000,00	575.000,00	600.000,00
1722.33.05.00.00	TRANSF. HOSP-SUS	0,00	0,00	60.000,00	0,00	0,00	0,00	0,00
1722.99.00.00.00	OUTRAS TRANSFERÊNCIAS DOS ESTADOS	0,00	0,00	292.819,10	365.000,00	390.000,00	415.000,00	430.000,00
1722.99.20.00.00	TRANSFERÊNCIAS LEI 9615/98 - FONTE 1556	0,00	0,00	0,00	0,00	0,00	0,00	0,00
1722.99.35.00.00	PROGRAMA ESTADUAL DE TRANPORTE ESCOLAR MUNICÍPIOS/PETE - FONTE 1013	0,00	0,00	292.819,10	365.000,00	390.000,00	415.000,00	430.000,00
1723.00.00.00.00	TRANSFERÊNCIAS DOS MUNICÍPIOS	0,00	0,00	0,00	0,00	600.000,00	0,00	0,00
1723.01.00.00.00	TRANSFERÊNCIAS DE RECURSOS DO SUS	0,00	0,00	0,00	0,00	600.000,00	0,00	0,00
1723.01.01.00.00	TRANSFERÊNCIA - FMS CASCAVEL X CONSAMU - FONTE 926	0,00	0,00	0,00	0,00	600.000,00	0,00	0,00
1724.00.00.00.00	TRANSF. MULTIGOVERNAMENTAIS	8.929.600,39	10.391.909,53	12.065.889,15	12.600.000,00	15.000.000,00	14.500.000,00	15.400.000,00
1724.01.00.00.00	TRAN.DO F.EST.DE M.D.E.F.V.N.-FUNDEB	8.929.600,39	10.391.909,53	12.065.889,15	12.600.000,00	15.000.000,00	14.500.000,00	15.400.000,00
1730.00.00.00.00	TRANSFERÊNCIAS INTITUIÇÕES PRIVADAS	81.679,91	48.365,04	36.841,03	85.000,00	90.000,00	95.000,00	95.000,00
1730.00.99.01.00	DOAÇÕES INST. PRIV.CRECHE - 51108	0,00	0,00	0,00	0,00	0,00	0,00	0,00
1730.00.99.05.00	DOAÇÕES EXPORONDON	0,00	0,00	0,00	0,00	0,00	0,00	0,00
1730.00.99.06.00	TRANSFERÊNCIAS PARA O FMDCA - 880 - BB - CTA 17188-3	81.679,91	48.365,04	36.841,03	85.000,00	90.000,00	95.000,00	95.000,00
1730.00.99.07.00	TRANSF.ITAIPU PATROC. EXPO-RONDON 2011	0,00	0,00	0,00	0,00	0,00	0,00	0,00
1730.00.99.08.00	TRANSF.CX ECON. FED.PATROC. EXPO-RONDON	0,00	0,00	0,00	0,00	0,00	0,00	0,00
1730.00.99.09.00	TRANSF.ITAIPU PATROC. OKTOBERFEST 2011	0,00	0,00	0,00	0,00	0,00	0,00	0,00
1760.00.00.00.00	TRANSFERÊNCIAS DE CONVÊNIOS	973.633,14	663.076,26	88.000,00	0,00	0,00	0,00	0,00
1761.00.00.00.00	TRANSF. DE CONV. UNIÃO E DE SUAS ENTIDADES	677.856,24	337.721,66	0,00	0,00	0,00	0,00	0,00
1761.01.01.00.00	CONVÊNIO CONV. FUNDO NACIONAL DE SAUDE	200.615,00	0,00	0,00	0,00	0,00	0,00	0,00
1761.01.01.02.00	FUNASA CONV.751855/2010	125.000,00	0,00	0,00	0,00	0,00	0,00	0,00
1761.01.01.03.00	FNS PROGR.REQ UBS-CC 40339-3	22.830,00	0,00	0,00	0,00	0,00	0,00	0,00
1761.01.01.04.00	FNS PROGR.REQ UBS-CC 40337-7	24.885,00	0,00	0,00	0,00	0,00	0,00	0,00
1761.01.01.05.00	FNS PROGR.REQ UBS-CC 40340-7	27.900,00	0,00	0,00	0,00	0,00	0,00	0,00
1761.02.00.00.00	CONVÊNIO - DEST.PROG.EDUCACAO	27.938,22	0,00	0,00	0,00	0,00	0,00	0,00
1761.02.01.00.00	FNDE RES.29 LEI 9394 APOIO A CRECHES	27.938,22	0,00	0,00	0,00	0,00	0,00	0,00
1761.03.00.00.00	CONVÊNIO PROGR. ASSISTÊNCIA SOCIAL	0,00	0,00	0,00	0,00	0,00	0,00	0,00
1761.03.07.00.00	INDICE DE GESTAO DESCENTRALIZADA-IGD-MDS - 31793	0,00	0,00	0,00	0,00	0,00	0,00	0,00
1761.03.09.00.00	FNAS-PISO BASICO FIXO CTA 35135-0 - 31849	0,00	0,00	0,00	0,00	0,00	0,00	0,00

1761.03.10.00.00	FNAS-PISO BASICO VARIAVEL CTA 35179-2 - 31850	0,00	0,00	0,00	0,00	0,00	0,00	0,00
1761.03.11.00.00	FNAS PRO JOVEM CTA 35834-7 - 31833	0,00	0,00	0,00	0,00	0,00	0,00	0,00
1761.03.12.00.00	FNAS-PISO BASICO FIXO - PBFI - 31882	0,00	0,00	0,00	0,00	0,00	0,00	0,00
1761.03.13.00.00	FNAS-PISO BASICO VARIAVEL - PBV - II - 31883	0,00	0,00	0,00	0,00	0,00	0,00	0,00
1761.03.15.00.00	INDICE DE GESTAO DESCENTRALIZADA-IGD-MDS - 31886	0,00	0,00	0,00	0,00	0,00	0,00	0,00
1761.99.00.00.00	OUTRAS TRANSFERÊNCIAS DE CONVÊNIOS DA UNIÃO	449.303,02	337.721,66	0,00	0,00	0,00	0,00	0,00
1761.99.01.00.00	CONVÊNIO - M CULTURA- ATIVIDADES FOLCLÓRICAS	0,00	0,00	0,00	0,00	0,00	0,00	0,00
1761.99.02.00.00	CONVÊNIO - ÊXPORONDON	95.500,00			0,00	0,00	0,00	0,00
1761.99.03.00.00	CONVÊNIO - ITAIPU - CULTIVANDO ÁGUA BOA - 31842	255.936,35	337.721,66		0,00	0,00	0,00	0,00
1761.99.04.00.00	MIN.TURISMO-LOCACAO NATAL	97.866,67	0,00	0,00	0,00	0,00	0,00	0,00
1761.99.12.00.00	CONVÊNIO - OKTOBERFEST - 2013	0,00	0,00	0,00	0,00	0,00	0,00	0,00
1761.99.99.00.00	OUTROS CONVÊNIOS DA UNIÃO	0,00	0,00	0,00	0,00	0,00	0,00	0,00
1762.00.00.00.00	**TRANSF. CONV.DO EST.E D.F. E SUAS ENTIDADES**	295.776,90	325.354,60	88.000,00	0,00	0,00	0,00	0,00
1762.02.00.00.00	TRANSF. DE CON. DOS EST. DEST. PROG. EDUCAÇÃO	295.776,90	325.354,60	0,00	0,00	0,00	0,00	0,00
1762.02.10.00.00	CONVÊNIO TRANPORTE ESCOLAR	295.776,90	325.354,60	0,00	0,00	0,00	0,00	0,00
1762.99.00.00.00	OUTRAS TRANF. CONV. C/ ESTADOS	293.553,72	0,00	88.000,00	0,00	0,00	0,00	0,00
1762.99.09.00.00	CONVÊNIO - LIBERDADE CIDADÃ	0,00	0,00	0,00	0,00	0,00	0,00	0,00
1762.99.10.00.00	SEAB - ÓLEO DIESEL	0,00	0,00	0,00	0,00	0,00	0,00	0,00
1762.99.11.00.00	CALCÁRIO	0,00	0,00	88.000,00	0,00	0,00	0,00	0,00
1900.00.00.00.00	**OUTRAS RECEITAS CORRENTES**	**5.775.882,28**	**3.625.563,69**	**2.445.331,84**	**2.038.200,00**	**2.117.420,00**	**2.188.000,00**	**2.241.000,00**
1910.00.00.00.00	**MULTAS E JUROS DE MORA**	520.737,04	921.475,45	862.806,75	536.000,00	541.100,00	566.000,00	645.500,00
1911.00.00.00.00	MULTAS E JUROS DE MORA DOS TRIB.	86.963,57	114.762,65	149.701,43	89.000,00	94.100,00	95.000,00	112.500,00
1911.35.00.00.00	MULTAS E JUROS DE MORA - TX. VIG.SANIT.	1.811,13	0,00	0,00	2.500,00	2.100,00	2.000,00	2.000,00
1911.38.00.00.00	MULTAS E JUROS DE MORA - IPTU	15.820,84	24.175,95	26.336,85	15.000,00	17.000,00	17.000,00	25.000,00
1911.39.00.00.00	MULTAS E JUROS DE MORA - ITBI	3.225,68	4.009,22	2.099,19	2.500,00	3.000,00	3.500,00	3.500,00
1911.40.00.00.00	MULTAS E JUROS DE MORA - ISS	29.023,08	41.519,89	65.983,45	35.000,00	35.000,00	35.000,00	40.000,00
1911.98.00.00.00	MULTAS E JUROS DE MORA - CONT. MELH.	1.863,99	3.003,14	14.179,32	3.000,00	5.000,00	5.500,00	6.000,00
1911.99.00.00.00	MULTA E JUROS DE MORA DE OUTROS TRIBUTOS	35.218,85	42.054,45	41.106,62	31.000,00	32.000,00	32.000,00	36.000,00
1911.99.05.01.00	MULTAS E J.DE M.- TX. PODER DE POLÍCIA	4.118,90	8.662,88	10.533,45	6.000,00	7.000,00	6.000,00	8.000,00
1911.99.05.02.00	MULTAS E JUROS DE MORA - TX. PRESTAÇÃO DE SERVIÇOS	30.940,54	33.391,57	30.573,17	25.000,00	25.000,00	26.000,00	28.000,00
1911.99.99.00.00	MULTAS E JUROS DE MORA DE OUT. TRIBUTOS	159,41	0,00	0,00	0,00	0,00	0,00	0,00
1912.00.00.00.00	MULTAS JUROS DE MORA DAS CONTRIBUICOES	1.534,50	3.585,06	1.746,77	1.000,00	1.000,00	1.000,00	1.000,00
1912.99.00.29.99	MULTAS E JUROS DE MORA DA COSIP - 1507	1.534,50	3.585,06	1.746,77	1.000,00	1.000,00	1.000,00	1.000,00
1913.00.00.00.00	MULTAS E JUROS MORA DIV. ATIVA TRIB.	396.331,35	769.468,64	694.006,84	390.000,00	388.000,00	410.000,00	471.000,00
1913.11.00.00.00	MULTAS E JUROS MORA DIV. ATIVA - IPTU	96.107,65	146.985,80	126.619,07	115.000,00	110.000,00	110.000,00	130.300,00
1913.12.00.00.00	MULTAS E JUROS DE MORA - ITBI	0,00	306,00	0,00	0,00	0,00	0,00	0,00
1913.13.00.00.00	MULTAS E JUROS MORA DIV. ATIVA - ISS	84.413,11	256.372,26	245.554,43	83.000,00	85.000,00	85.000,00	100.300,00
1913.35.00.00.00	MUL. E JUR.MORA -DIV.ATIVA TX. VIG.SANIT.	0,00	20.096,66	18.752,75	3.000,00	1.000,00	1.000,00	1.300,00
1913.98.00.00.00	MULTAS E J.M.DIV. ATIVA - CONT. MELHORIA	34.140,81	34.018,76	40.040,98	17.000,00	20.000,00	29.000,00	35.300,00
1913.99.00.00.00	M. E JUR. M. DIV.ATIVA OUTROS TRIBUTOS	181.669,78	311.689,16	263.039,61	172.000,00	172.000,00	185.000,00	205.000,00
1913.99.01.00.00	MULTAS E J.DE M.- TX. PODER DE POLÍCIA - 1510	37.943,89	55.976,41	52.658,72	42.000,00	42.000,00	42.000,00	45.000,00
1913.99.02.00.00	MULTAS E JUROS DE MORA - TX. PRESTAÇÃO DE SERVIÇOS - 1511	143.725,89	221.491,22	204.376,82	130.000,00	130.000,00	143.000,00	160.000,00
1913.99.99.01.00	MULT.JUR.D.A.TRIBUTOS DIVS MULTAS DIVS	0,00	34.221,53	6.004,07	0,00	0,00	0,00	0,00
1914.00.00.00.00	MULTAS E JUR.MORA DIV.ATIVA CONTRIBUIÇÕES	2.883,82	5.987,62	7.541,12	2.000,00	2.000,00	2.000,00	3.000,00
1914.99.00.29.02	ENC. MORAT. COSIP – COBRANÇA NO CARNÊ IPTU - 1507	2.883,82	5.987,62	7.541,12	2.000,00	2.000,00	2.000,00	3.000,00
1918.00.00.00.00	MULTAS E JUROS MORA DIV.AT.OUT.REC.	1.243,00	252,53	151,63	3.000,00	3.000,00	3.000,00	3.000,00
1918.01.00.00.00	MULTAS E JUROS DE MORA ALUGUÉL - 1000	0,00	0,00	0,00	1.000,00	1.000,00	1.000,00	1.000,00
1918.99.00.00.00	OUTRAS MULTAS E JUROS DE MORA - 1000	1.243,00	252,53	151,63	2.000,00	2.000,00	2.000,00	2.000,00
1919.00.00.00.00	MULTAS DE OUTRAS ORIGENS	31.780,80	27.418,96	9.658,96	51.000,00	53.000,00	55.000,00	55.000,00
1919.15.00.00.00	MULTAS PREVISTAS LEGISLAÇÃO DE TRÂNSITO - 509	0,00	26.918,96	5.829,56	5.000,00	5.000,00	5.000,00	5.000,00
1919.28.00.00.00	MULTAS TRANSPORTE RODOV. PASSAG. E CARGAS - 509	31.780,80	0,00	0,00	36.000,00	38.000,00	40.000,00	40.000,00
1919.35.00.00.00	MULTAS POR DANOS AMBIENTAIS - 1008	0,00	500,00	781,00	5.000,00	5.000,00	5.000,00	5.000,00
1919.50.00.00.00	MULTAS POR AUTO DE INFRAÇÃO	0,00	0,00	3.048,40	5.000,00	5.000,00	5.000,00	5.000,00
1919.50.01.00.00	PENALIDADES ADMINISTRATIVAS - LEI Nº 8069/90 - ART. 214-ECA/FMDCA - 513	0,00	0,00	3.048,40	5.000,00	5.000,00	5.000,00	5.000,00
1919.99.00.00.00	OUTRAS MULTAS	0,00	0,00	0,00	0,00	0,00	0,00	0,00
1920.00.00.00.00	**INDENIZAÇÕES E RESTITUIÇÕES**	685.136,08	941.694,10	482.098,23	320.000,00	335.000,00	345.000,00	345.000,00
1921.00.00.00.00	INDENIZAÇÕES	92.130,67	12.207,57	28.100,68	20.000,00	20.000,00	20.000,00	20.000,00
1921.06.00.00.00	INDENIZ. DANOS AO PATRIM. PUBLICO - 514	92.130,67	12.207,57	28.100,68	20.000,00	20.000,00	20.000,00	20.000,00
1921.99.00.00.00	OUTRAS INDENIZAÇÕES	0,00	0,00	0,00	0,00	0,00	0,00	0,00
1922.00.00.00.00	RESTITUIÇÕES	592.005,41	929.486,53	453.997,55	300.000,00	315.000,00	325.000,00	325.000,00
1922.01.00.00.00	RESTITUIÇÕES DE CONVÊNIOS	44.579,45	175,71	162.412,66	10.000,00	10.000,00	10.000,00	10.000,00
1922.07.00.00.00	RECUPERAÇÃO DESPESAS EXERC. ANTERIORES	0,00	0,00	0,00	0,00	0,00	0,00	0,00

1922.10.00.00.00	COMPENSAÇÕES FINANC. ENTRE RGPS E OS RPPS - 551	519.145,17	917.564,70	289.928,06	285.000,00	295.000,00	305.000,00	305.000,00
1922.99.01.00.00	IMPUGNAÇÕES E GLOSAS DET.TRIB.CONTAS PR	2.148,59	0,00	0,00	0,00	0,00	0,00	0,00
1922.99.03.00.00	RESTITUIÇÕES - PAGAMENTO INDEVIDO	24.826,81	9.227,18	1.656,83	5.000,00	5.000,00	5.000,00	5.000,00
1922.99.99.00.00	RESTITUIÇÕES DIVERSAS - 1000	2.305,39	2.518,94	0,00	0,00	5.000,00	5.000,00	5.000,00
1922.99.99.01.03	RESTITUIÇÕES IOF	0,00	0,00	0,00	0,00	0,00	0,00	0,00
1922.99.99.01.05	INSS AG.POL.-1/3 FÉRIAS	0,00	0,00	0,00	0,00	0,00	0,00	0,00
1930.00.00.00.00	**RECEITAS DA DÍVIDA ATIVA**	**4.260.832,08**	**1.616.327,77**	**1.008.046,83**	**804.700,00**	**842.100,00**	**847.000,00**	**860.500,00**
1931.00.00.00.00	RECEITAS DA DÍV. ATIVA - TRIBUTÁRIA	4.250.604,82	1.602.522,56	999.796,80	804.000,00	841.100,00	846.000,00	859.500,00
1931.11.00.00.00	RECEITA DÍVIDA ATIVA - IPTU	227.483,05	331.588,51	218.870,20	215.000,00	215.000,00	220.000,00	221.500,00
1931.12.00.00.00	RECEITA DÍVIDA ATIVA - ITBI	0,00	1.800,00	0,00	0,00	0,00	0,00	0,00
1931.13.00.00.00	RECEITA DÍVIDA ATIVA - ISS	1.330.847,33	513.282,52	237.820,37	250.000,00	250.000,00	250.000,00	250.000,00
1931.35.00.00.00	RECEITA DÍVIDA ATIVA -TX. VIG.SANIT.	0,00	33.131,35	18.784,95	13.000,00	5.000,00	5.000,00	5.000,00
1931.98.00.00.00	RECEITA DÍV. ATIVA - CONTR. MELHORIA	47.520,07	67.542,43	115.393,89	16.000,00	55.000,00	58.000,00	60.000,00
1931.99.00.00.00	RECEITA DÍV.ATIVA - OUTROS TRIBUTOS - PRINCIPAL	2.644.754,37	655.177,75	405.927,39	310.000,00	316.100,00	313.000,00	323.000,00
1931.99.51.00.00	REC.DÍV.ATIVA - OUTROS TRIB. - TX PODER DE POLÍCIA	55.531,47	161.571,09	48.812,07	60.000,00	61.100,00	63.000,00	63.000,00
1931.99.52.00.00	REC.DÍV.ATIVA - OUTROS TRIB. - TX PREST.SERVIÇOS	2.580.411,54	491.782,46	347.839,11	250.000,00	255.000,00	250.000,00	260.000,00
1931.99.99.00.00	REC. DÍV. ATIVA DE TRIBUTOS DIVERSOS – PRINCIPAL	8.811,36	1.824,20	9.276,21	0,00	0,00	0,00	0,00
1932.00.00.00.00	REC.DÍVIDA ATIVA NÃO TRIBUTÁRIA IP	10.227,26	13.805,21	11.250,03	700,00	1.000,00	1.000,00	1.000,00
1932.16.00.29.02	DÍVIDA ATIVA COSIP - COBR. CARNÊ - 1507	8.235,80	13.805,21	11.250,03	700,00	1.000,00	1.000,00	1.000,00
1932.99.32.01.00	REC. DÍV. ATIVA DE IMPUGNAÇÕES E GLOSAS DETERMINADAS - TCE/PR	1.991,46	0,00	0,00	0,00	0,00	0,00	0,00
1990.00.00.00.00	**RECEITAS DIVERSAS**	**309.177,08**	**146.066,36**	**92.380,03**	**377.500,00**	**399.220,00**	**430.000,00**	**390.000,00**
1990.00.00.00.00	RECEITAS DIVERSAS	309.177,08	146.066,36	92.380,03	377.500,00	399.220,00	430.000,00	390.000,00
1990.02.01.00.00	RECEITA DE HONORÁRIOS DE ADVOGADOS - 1000	50.000,29	30.519,30	0,00	52.000,00	50.000,00	51.500,00	51.500,00
1990.21.01.00.00	RECEITA DE INDENIZAÇÃO - VEÍCULO SAÚDE	0,00	40.152,31	49.486,64	0,00	0,00	0,00	0,00
1990.99.00.00.00	OUTRAS RECEITAS	63,00	16.676,63	723,53	0,00	0,00	0,00	0,00
1990.99.99.01.00	CORREÇÃO MONETÁRIA DE TRIBUTOS	156.307,15	21.383,28	0,00	195.000,00	208.720,00	214.000,00	174.000,00
1990.99.99.04.00	RECEITAS DE PAGAMENTOS INDEVIDOS	17.211,64	4.039,84	4.411,66	10.000,00	10.500,00	10.000,00	10.000,00
1990.99.99.07.00	INGRESSOS/DIÁRIAS PARQUE L. PORTO MENDES	85.595,00	33.295,00	33.835,00	120.500,00	130.500,00	154.500,00	154.500,00
1990.99.99.08.00	2A. VIA CARTÃO ALIMENTAÇÃO	0,00	0,00	154,18	0,00	0,00	0,00	0,00
1990.99.99.12.00	PENSÃO ALIMENT. CASA LAR - DET. JUDICIAL - 880	0,00	0,00	3.769,02	0,00	0,00	0,00	0,00
2000.00.00.00.00	**RECEITAS DE CAPITAL**	**5.924.469,51**	**5.282.148,07**	**7.989.928,07**	**7.520.000,00**	**3.980.000,00**	**1.780.000,00**	**80.000,00**
2100.00.00.00.00	**OPERAÇÕES DE CRÉDITO**	**1.940.148,81**	**812.926,01**	**0,00**	**1.700.000,00**	**1.700.000,00**	**1.700.000,00**	**0,00**
2110.00.00.00.00	OPERAÇÕES DE CRÉDITO	1.940.148,81	812.926,01	0,00	1.700.000,00	1.700.000,00	1.700.000,00	0,00
2114.00.00.00.00	OPERAÇÕES DE CRÉDITO INTERNAS	1.940.148,81	812.926,01	0,00	1.700.000,00	1.700.000,00	1.700.000,00	0,00
2114.02.00.00.00	OP. CRÉDITO INT. PROG. DE SAÚDE	0,00	0,00	0,00	0,00	0,00	0,00	0,00
2114.05.00.00.00	OP.CRED. - MODERNIZAÇÃO ADMINISTRATIVA/FINANCEIRA	0,00	0,00	0,00	0,00	0,00	0,00	0,00
2114.99.00.00.00	OUT. OP. CRÉDITO INTERNAS - CONTRATUAIS	0,00	0,00	0,00	0,00	0,00	0,00	0,00
2114.99.01.00.00	OP.CRÉD.-PROGRAMA CONTRIBUIÇÃO DE MELHORIA	253.074,82	0,00	0,00				
2114.99.99.00.00	OP. CRÉD. INTERNA RELATIVA OUT. PROG. GOV.	1.687.073,99	812.926,01	0,00	1.700.000,00	1.700.000,00	1.700.000,00	0,00
2114.99.99.01.00	OP. CRÉD. EQUIP. RODOVIÁRIOS/AGRÍCOLAS - 41636	0,00	0,00	0,00	0,00	0,00	0,00	0,00
2114.99.99.04.00	OP. CRÉD. - BOMBEIRO COMUNITÁRIO	0,00	0,00	0,00	0,00	0,00	0,00	0,00
2114.99.99.06.00	OP. CRÉD. - PAVIMENTAÇÃO DE VIAS URBANAS	0,00	0,00	0,00	0,00	0,00	0,00	0,00
2114.99.99.07.00	OP. CRÉD. - AQUISIC. EQUIP. RODOVIÁRIOS	0,00	0,00	0,00	0,00	0,00	0,00	0,00
2114.99.99.08.00	OP.CRÉD. - GINÁSIO NEY BRAGA	0,00	0,00	0,00	0,00	0,00	0,00	0,00
2114.99.99.09.00	OP.CRÉD. - INCUBADOR INDUSTRIAL	0,00	0,00	0,00	0,00	0,00	0,00	0,00
2114.99.99.10.00	OP.CRÉD. - INFRA-ESTRUTURA URBANA - 41636	0,00	0,00	0,00	0,00	0,00	0,00	0,00
2114.99.99.11.00	OP.CREDITO DUPLICACAO IRIO WELP	1.687.073,99	812.926,01	0,00	0,00	0,00	0,00	0,00
2114.99.99.12.00	OP. CRÉDITO - REVITALIZAÇÃO DE VIAS URBANAS - 2014 - 638	0,00	0,00	0,00	0,00	0,00	0,00	0,00
2114.99.99.13.00	OP. CRÉDITO - PAVIMENTAÇÃO (PORTO MENDES E JARDIM SÃO FRANCISCO - 639	0,00	0,00	0,00	0,00	0,00	0,00	0,00
2114.99.99.14.00	OP. CRÉDITO - PAVIMENTAÇÃO URBANA - 640	0,00	0,00	0,00	1.700.000,00	1.700.000,00	1.700.000,00	0,00
2200.00.00.00.00	**ALIENAÇÃO DE BENS**	**0,00**	**0,00**	**102.617,00**	**170.000,00**	**80.000,00**	**80.000,00**	**80.000,00**
2210.00.00.00.00	ALIENAÇÃO DE BENS - MÓVEIS	0,00	0,00	102.617,00	170.000,00	80.000,00	80.000,00	80.000,00
2215.00.00.00.00	ALIENAÇÃO DE VEÍCULOS	0,00	0,00	102.617,00	170.000,00	80.000,00	80.000,00	80.000,00
2215.01.02.00.00	ALIENAÇÃO VEÍCULOS - RECURSOS FUNDO DE SAÚDE - 304	0,00	0,00	0,00	5.000,00	15.000,00	15.000,00	15.000,00
2215.01.05.00.00	ALIENAÇÃO VEÍCULOS - OUTROS REC. EDUCAÇÃO (ART.212/CF) (105)	0,00	0,00	0,00	15.000,00	15.000,00	15.000,00	15.000,00
2215.02.00.00.00	ALIENAÇÃO VEÍCULOS - REC. NÃO VINCULADOS	0,00	0,00	800,00	150.000,00	50.000,00	50.000,00	50.000,00
2216.02.00.00.00	ALIENAÇÃO DE MÓVEIS E UTENSÍLIOS - RECURSOS NÃO VINCULADOS	0,00	0,00	4.200,00	0,00	0,00	0,00	0,00
2217.02.00.00.00	ALIENAÇÃO DE EQUIPAMENTOS - RECURSOS NÃO VINCULADOS	0,00	0,00	4.000,00	0,00	0,00	0,00	0,00
2219.01.00.00.00	ALIENAÇÃO DE OUTROS BENS MÓVEIS ADQUIRIDOS COM RECURSOS VINCULADOS	0,00	0,00	648,00	0,00	0,00	0,00	0,00
2219.02.00.00.00	ALIENAÇÃO DE OUTROS BENS MÓVEIS - REC. NÃO VINCULADOS	0,00	0,00	92.969,00	0,00	0,00	0,00	0,00

2220.00.00.00.00	ALIENAÇÃO DE BENS - IMÓVEIS - 1501	0,00	0,00	0,00	0,00	0,00	0,00	0,00
2300.00.00.00.00	**AMORTIZAÇÃO DE EMPRÉSTIMOS**	**0,00**	**0,00**	**0,00**	**0,00**	**0,00**	**0,00**	**0,00**
2400.00.00.00.00	TRANSFERÊNCIAS DE CAPITAL	3.984.320,70	4.469.222,06	7.887.311,07	5.650.000,00	2.200.000,00	0,00	0,00
2420.00.00.00.00	TRANSF. INTERGOVERNAMENTAIS	0,00	30.075,19	122.885,00	0,00	0,00	0,00	0,00
2421.00.00.00.00	TRANSFERÊNCIAS DA UNIÃO	0,00	0,00	2.885,00	0,00	0,00	0,00	0,00
2422.00.00.00.00	TRANSFERÊNCIA DOS ESTADOS	0,00	30.075,19	120.000,00	0,00	0,00	0,00	0,00
2430.00.00.00.00	TRANSF. INSTITUIÇÕES PRIVADAS	0,00	0,00	0,00	0,00	0,00	0,00	0,00
2470.00.00.00.00	TRANSFERÊNCIAS DE CONVÊNIOS	3.984.320,70	4.439.146,87	7.764.426,07	5.650.000,00	2.200.000,00	0,00	0,00
2471.00.00.00.00	TRANS.CONV.DA UNIÃO E SUAS ENTID.	3.945.204,86	4.439.146,87	6.892.676,07	5.650.000,00	2.200.000,00	0,00	0,00
2471.01.00.00.00	TRANSFERÊNCIAS CONV. UNIÃO - SUS	1.152.482,06	514.230,00	4.713.487,19	0,00	0,00	0,00	0,00
2471.01.99.03.00	SISTEMA DE ESGOTO SANITÁRIO	0,00	114.000,00	0,00	0,00	0,00	0,00	0,00
2471.01.99.04.00	CONVÊNIO - UPAS - FONTE 349	0,00	220.000,00	1.760.000,00	0,00	0,00	0,00	0,00
2471.01.99.07.00	CONV. AQUIS. EQUIP. - FUNDO NAC.SAUDE - CC 38807-6	0,00	0,00	211.140,00	0,00	0,00	0,00	0,00
2471.01.99.08.00	CONV - FUNASA-SIST.ABAST.AGUA TC 735/2011	1.152.482,06	0,00	2.689.124,79	0,00	0,00	0,00	0,00
2471.01.99.09.00	FNS - CONVÊNIO - EQUIPAMENTOS PSF	0,00	98.630,00	0,00	0,00	0,00	0,00	0,00
2471.01.99.10.00	FNS - CONVÊNIO - CONSTRUÇÃO DE UBS JARDIM BOTAFOGO	0,00	81.600,00	0,00	0,00	0,00	0,00	0,00
2471.01.99.10.00	FNS - CONVÊNIO - REFORMA UBS JARDIM ALVORADA	0,00	0,00	0,00	0,00	0,00	0,00	0,00
2471.01.99.11.00	FNS - CONVÊNIO - REFORMA UBS VILA GAUCHA	0,00	0,00	53.222,40	0,00	0,00	0,00	0,00
2471.02.00.00.00	TRANSF. CONV. UNIÃO DEST. PROG. EDUCAÇÃO - CRECHE	1.167.927,28	1.156.952,07	554.526,57	0,00	0,00	0,00	0,00
2471.02.01.00.00	CONVÊNIO - CRECHE - CONV. 658659/2009	320.424,18	412.093,26	0,00	0,00	0,00	0,00	0,00
2471.02.02.00.00	CONV. VEICULOS EDUCACAO - CONT. N. 23400.004777/2010-16-MEC/FNDE	0,00	0,00	0,00	0,00	0,00	0,00	0,00
2471.02.03.00.00	MIN.ESP.-COB.QUADRA ESP.-0303259-22/2009	65.008,12	321,75	249.734,98	0,00	0,00	0,00	0,00
2471.02.04.00.00	CRECHE/PRE-ESCOLA PAC 202940/2012	243.833,28	670.541,52	304.791,59	0,00	0,00	0,00	0,00
2471.02.05.00.00	FNDE - EQUIPTOS PAR	538.661,70	0,00	0,00	0,00	0,00	0,00	0,00
2471.02.06.00.00	COBERTURA DE QUADRAS ESPORTIVAS	0,00	73.995,54	0,00	0,00	0,00	0,00	0,00
2471.03.00.00.00	TRANSF. CONV. UNIÃO DEST.SIST. ESGOTO SANITÁRIO	0,00	0,00	0,00	0,00	0,00	0,00	0,00
2471.03.01.00.00	CONV. SISTEMA ESGOTO - CONTRATO N. 1361/2006 - 31841	0,00	0,00	0,00	0,00	0,00	0,00	0,00
2471.05.00.00.00	CONVÊNIO - INFRA ESTRUTURA TRANSPORTE	1.247.031,77	1.865.763,23	941.027,31	750.000,00	0,00	0,00	0,00
2471.05.01.00.00	CONVÊNIO - PAV. AV.IRIO JACOB WELP CONT. 739408/2010 - 31839	0,00	0,00	0,00	0,00	0,00	0,00	0,00
2471.05.02.00.00	CONVÊNIO -MIN. DAS CIDADES - PAV. PEDRAS IRREGULARES - 31837	0,00	0,00	0,00	0,00	0,00	0,00	0,00
2471.05.03.00.00	CONST. PAS. RED. VELOCIDADE - CONT. N. 03100899-16/2009/MCIDADES/CAIXA	138.720,00	114.900,00	0,00	0,00	0,00	0,00	0,00
2471.05.04.00.00	CONV. REC. ASFÁTICA AV. R.G.SUL. CONTRATO N.	1.108.311,77	939.188,23	0,00	0,00	0,00	0,00	0,00
2471.05.05.00.00	CONV. PAV. ALV. POLIÉDRICA -ACESSO LIRA C 706566/2009	0,00	0,00	0,00	0,00	0,00	0,00	0,00
2471.05.06.00.00	CONV. PAV. ALV. POLIÉDRICA - NOVO 3 PASSOS. CONTRATO N	0,00	0,00	0,00	0,00	0,00	0,00	0,00
2471.05.07.00.00	CONV. PAVIMENTAÇÃO URBANA - 2013	0,00	0,00	0,00	0,00	0,00	0,00	0,00
2471.05.08.00.00	PAVIMENTAÇÃO CONTRATO 0330732-29/2010 - IRIO WELP	0,00	195.000,00	0,00	0,00	0,00	0,00	0,00
2471.05.09.00.00	CONV. RECUP. ASFÁLTIVA - VIAS AREA CENTRAL - 899	0,00	122.925,00	122.925,00	0,00	0,00	0,00	0,00
2471.05.10.00.00	CONV. PAVIMENTAÇÃO POLIÉDRICA - SÃO ROQUE - 902	0,00	243.750,00	121.875,00	0,00	0,00	0,00	0,00
2471.05.11.00.00	CONV. CR 770159/2012 PAV. POLIED. PQ CIPRESTES	0,00	0,00	125.397,50	0,00	0,00	0,00	0,00
2471.05.12.00.00	CONV. 780499/2012 - PAV. POLIEDRICA VIAS DO BAIRRO MARECHAL	0,00	0,00	122.925,00	0,00	0,00	0,00	0,00
2471.05.13.00.00	CONV. PAVIMENTAÇÃO POLIÉDRICA - SÃO CARLOS - 905	0,00	250.000,00	0,00	0,00	0,00	0,00	0,00
2471.05.14.00.00	CONV. 779762/12 - RECAPE ASFALTICO E SINALIZACAO	0,00	0,00	447.904,81	0,00	0,00	0,00	0,00
2471.05.15.00.00	CONV. REVITALIZAÇÃO DA AVENIDA IRIO JACOB WELP - 2015 - 920	0,00	0,00	0,00	250.000,00	0,00	0,00	0,00
2471.05.16.00.00	CONV. IMPLANTAÇÃO E RECAPEAMENTO DE VIAS PUBLICAS - 2015 - 921	0,00	0,00	0,00	500.000,00	0,00	0,00	0,00
2471.99.00.00.00	OUT. TRANSF. CONVÊNIO DA UNIÃO	0,00	0,00	0,00	0,00	0,00	0,00	0,00
2471.99.04.05.00	CONV. DESENV. AGROPECUARIO	0,00	0,00	0,00	0,00	0,00	0,00	0,00
2471.99.04.06.00	CONV. - MECANIZACAO AGRICOLA	0,00	0,00	0,00	0,00	0,00	0,00	0,00
2471.99.99.00.00	OUT. TRANSF. CONV. UNIÃO P/ APLIC. OUT. AREAS	377.763,75	902.201,57	683.635,00	4.900.000,00	2.200.000,00	0,00	0,00
2471.99.99.01.00	CONV. PATRULHA AGRICOLA CONTRATO	0,00	0,00	146.250,00	0,00	0,00	0,00	0,00
2471.99.99.02.00	CONVÊNIO - TEATRO MUNICIPAL	0,00	0,00	0,00	0,00	0,00	0,00	0,00
2471.99.99.03.00	CONVÊNIO/MEPS - EQUIPAMENTOS GINÁSIO DE ESPORTES	0,00	0,00	0,00	0,00	0,00	0,00	0,00
2471.99.99.04.00	CONV - IMPLANTAÇÃO TELECENTRO - CONTRATO N. 0305405-49/2009/MC?/CAIXA	0,00	0,00	0,00	0,00	0,00	0,00	0,00
2471.99.99.05.00	CONVÊNIO - ITAIPU - 31842	0,00	0,00	0,00	0,00	0,00	0,00	0,00
2471.99.99.09.00	CONVÊNIO - GINÁSIO DE ESPORTES - 760883/2011 ME	0,00	117.000,00	29.250,00	0,00	0,00	0,00	0,00
2471.99.99.11.00	CONV. 781794/2012 - REFORMA PARQUE EXPOSICOES	0,00	0,00	243.750,00	0,00	0,00	0,00	0,00
2471.99.99.12.00	CONV MDA 778566/2012 - AQUIS.MAQ AGRIC	0,00	0,00	100.000,00	0,00	0,00	0,00	0,00
2471.99.99.17.00	CONVÊNIO -MIN. DAS CIDADES - CONV. 0180607-12/2005	0,00	0,00	0,00	0,00	0,00	0,00	0,00
2471.99.99.24.00	CONVÊNIO -MIN. DAS CIDADES - PAV. PEDRAS IRREGULARES	0,00	0,00	0,00	0,00	0,00	0,00	0,00
2471.99.99.26.00	MIN.CIDADES IMPL.INF.EST.URB.-C 647036-2	0,00	0,00	0,00	0,00	0,00	0,00	0,00
2471.99.99.31.00	CONVÊNIO - IMPL. MELH. INFRA URBANA - 647035-4	0,00	0,00	0,00	0,00	0,00	0,00	0,00
2471.99.99.33.00	MIN.CIDADES-PAVIMENT.RUAS CTA 647056-7	0,00	0,00	0,00	0,00	0,00	0,00	0,00

2471.99.99.34.00	CONVÊNIO - MIN. INTEG. NACIONAL - MAQU. E IMPLEMENTOS - 294-4	0,00	0,00	0,00	0,00	0,00	0,00	0,00
2471.99.99.35.00	CONV. IMPLANTAÇÃO DO TEATRO - CONTRATO N. 0275647/2008-MTURISMO	0,00	0,00	0,00	0,00	0,00	0,00	0,00
2471.99.99.36.00	CONV. 2A ETAPA CONST. TEATRO - CONTRATO N. 739194/2010-MTUR	0,00	0,00	0,00	0,00	0,00	0,00	0,00
2471.99.99.37.00	CONVÊNIO - ITAIPU-AGROENERGIA	0,00	0,00	0,00	0,00	0,00	0,00	0,00
2471.99.99.38.00	CONV. MIN.ESPORTE-QUADRA AUGUSTO I	32.292,25	0,00	0,00	0,00	0,00	0,00	0,00
2471.99.99.39.00	CONV. PATRULHA AGRICOLA CONTRATO	0,00	0,00	0,00	0,00	0,00	0,00	0,00
2471.99.99.40.00	C. REC.EST. VALDIR SCHNEIDER - CONT. N. 0303237-53/2009-MESPORT/CAIXA	97.500,00	0,00	0,00	0,00	0,00	0,00	0,00
2471.99.99.41.00	CONV. IMPLANTAÇÃO DE ATI'S - CONTRATO N. 0329189-23/2010 M.ESPORT/CAIXA	65.656,50	31.843,50	0,00	0,00	0,00	0,00	0,00
2471.99.99.42.00	CONV. INST. EQUIP. PREV. INCENDIO C.EVENTOSWW - CONTRATO N. 0262186-67	0,00	0,00	0,00	0,00	0,00	0,00	0,00
2471.99.99.43.00	C. COB. QUADRA ESC. CRIANÇA FELIZ - CONT N. 0303259-22/2009/MESPORT/CAIXA	0,00	0,00	0,00	0,00	0,00	0,00	0,00
2471.99.99.44.00	C. COBERTURA REST. TEMATICO P.MENDES- CONTRATO N. 242463-06/MTURISMO	0,00	0,00	0,00	0,00	0,00	0,00	0,00
2471.99.99.45.00	C. CONST. REST. PANORÂMICO -P.MENDES - CONTRATO N. 238384-65-MTURISMO	0,00	0,00	0,00	0,00	0,00	0,00	0,00
2471.99.99.46.00	CONV. CONST. MINI CENTRO OLIMPICO - CONTRATO N.	0,00	0,00	0,00	0,00	0,00	0,00	0,00
2471.99.99.47.00	CONV. AQUIS. VEICULO GEST. RURAL - CONTRATO N. 738149/2010-MAGRARIO	0,00	0,00	0,00	0,00	0,00	0,00	0,00
2471.99.99.48.00	CONV. MIN. INT. NNACIONAL MINI USINA	0,00	0,00	0,00	0,00	0,00	0,00	0,00
2471.99.99.49.00	CONV. 2A ETAPA CONST. TEATRO - CONTRATO N.	182.325,00	753.358,07	164.385,00	0,00	0,00	0,00	0,00
2471.99.99.50.00	CONVÊNIO - EXECUÇÃO DE CALÇADAS - 2013	0,00	0,00	0,00	0,00	0,00	0,00	0,00
2471.99.99.51.00	CONV. - AMPLIAÇÃO CAPACIDADE CAPTAÇÃO DE ÁGUA - 2013	0,00	0,00	0,00	0,00	0,00	0,00	0,00
2471.99.99.55.00	CONVÊNIO - LAGO MUNICIPAL II	0,00	0,00	0,00	800.000,00	800.000,00	0,00	0,00
2471.99.99.56.00	CONVÊNIO - ARENA MULTIUSO (MINISTÉRIO DO TURISMO)	0,00	0,00	0,00	600.000,00	600.000,00	0,00	0,00
2471.99.99.57.00	CONVÊNIO - CENTRO POLIESPORTIVO (MINISTÉRIO ESPORTE)	0,00	0,00	0,00	1.500.000,00	300.000,00	0,00	0,00
2471.99.99.58.00	CONVÊNIO - TEATRO MUNICIPAL	0,00	0,00	0,00	2.000.000,00	500.000,00	0,00	0,00
2471.99.99.99.00	CONVÊNIO - AQUISIÇÃO DE EQUIPAMENTOS - ACAM. PREP. FÍSICA	0,00	214.500,00	0,00	0,00	0,00	0,00	0,00
2472.00.00.00.00	TRANS.CONV.DOS EST.DF. E SUAS ENT.	39.115,84	0,00	871.750,00	0,00	0,00	0,00	0,00
2472.01.00.00.00	TRANSF. CONV.DOS ESTADOS P/ SIST. UNICO DE SAUDE	39.115,84	0,00	0,00	0,00	0,00	0,00	0,00
2472.02.00.00.00	TRANSF. CONV.DOS EST.DF.E SUAS ENT. PROG. EDUCAÇÃO	0,00	0,00	0,00	0,00	0,00	0,00	0,00
2472.03.00.00.00	TRAN.C.DOS EST.DF E ENT. PROG SAN.BASICO	0,00	0,00	0,00	0,00	0,00	0,00	0,00
2472.05.00.00.00	TRANS.CV.EST.DF ENT. - PROG. INF.EST.TRANSP.	0,00	0,00	0,00	0,00	0,00	0,00	0,00
2472.99.05.00.00	CONV. EST. P/INV. AREA DE ASS. SOCIAL	0,00	0,00	0,00	0,00	0,00	0,00	0,00
2472.99.99.00.00	OUT. TRAN.EST.DF.ENT. APLIC. OUT. ÁREAS	0,00	0,00	871.750,00	0,00	0,00	0,00	0,00
2472.99.99.15.00	CONV. EST. CÇA E JUVENTUDE - FIA	0,00	0,00	0,00	0,00	0,00	0,00	0,00
2472.99.99.18.00	SEDU-PROGRAMA PAVIMENTACAO CTA 35767-7	0,00	0,00	0,00	0,00	0,00	0,00	0,00
2472.99.99.19.00	RECAPEAMENTO DA AVENIDA MARIPÁ SEDU	0,00	0,00	0,00	0,00	0,00	0,00	0,00
2472.99.99.20.00	FIA 103/2011 VEIC.IMPRES E COMPUTADOR CONSELHO TUTELAR	0,00	0,00	0,00	0,00	0,00	0,00	0,00
2472.99.99.23.00	CONV. EQUIPAMENTOS RODOVIÁRIOS	0,00	0,00	550.000,00	0,00	0,00	0,00	0,00
2472.99.99.24.00	CONV. SEAB 686/2013 - PAV. POLIED. ESTRADAS RURAIS	0,00	0,00	321.750,00	0,00	0,00	0,00	0,00
9000.00.00.00.00	**DEDUÇÕES DA RECEITA CORRENTE**	**13.296.158,53**	**11.301.670,82**	**12.212.593,99**	**13.788.500,00**	**16.204.500,00**	**16.260.500,00**	**17.478.500,00**
9100.00.00.00.00	**RENUNCIA**	**0,00**	**0,00**	**0,00**	**126.000,00**	**141.000,00**	**154.000,00**	**154.000,00**
9101.00.00.00.00	RENUNCIA DO IPTU	0,00	0,00	0,00	50.000,00	55.000,00	60.000,00	60.000,00
9103.00.00.00.00	RENUNCIA DO ISS	0,00	0,00	0,00	30.000,00	35.000,00	40.000,00	40.000,00
9104.00.00.00.00	RENUNCIA DE TAXAS EM GERAL	0,00	0,00	0,00	23.000,00	24.000,00	25.000,00	25.000,00
9104.01.01.00.00	TAXA DE VIGILÂNCIA SANITÁRIA	0,00	0,00	0,00	1.000,00	1.000,00	1.000,00	1.000,00
9104.01.02.00.00	T. LIC.FUNC.EST.COM.IND.PREST.SERV.	0,00	0,00	0,00	2.000,00	2.000,00	2.000,00	2.000,00
9104.01.03.00.00	EMOLUMENTOS E CUSTAS PROCESSUAIS	0,00	0,00	0,00	0,00	0,00	0,00	0,00
9104.01.04.00.00	LIMPEZA PUBLICA	0,00	0,00	0,00	20.000,00	21.000,00	22.000,00	22.000,00
9105.00.00.00.00	RENUNCIA DE CONTRIBUIÇÃO DE MELHORIA	0,00	0,00	0,00	5.000,00	5.000,00	6.000,00	6.000,00
9106.00.00.00.00	RENUNCIA DA COSIP	0,00	0,00	0,00	18.000,00	22.000,00	23.000,00	23.000,00
9200.00.00.00.00	**RESTITUIÇÕES**	**0,00**	**20.579,94**	**21.202,21**	**14.500,00**	**15.500,00**	**15.500,00**	**15.500,00**
9201.00.00.00.00	RESTITUIÇÕES DO IPTU	0,00	5.597,00	2.684,91	5.000,00	5.000,00	6.000,00	6.000,00
9202.00.00.00.00	RESTITUIÇÕES DO ITBI	0,00	10.098,46	12.881,08	2.000,00	2.000,00	2.000,00	2.000,00
9203.00.00.00.00	RESTITUIÇÕES DO ISS	0,00	1.981,13	1.488,71	2.000,00	2.000,00	2.000,00	2.000,00
9204.00.00.00.00	RESTITUIÇÕES DAS TAXAS EM GERAL - NÃO INSCRITA EM DÍVIDA ATIVA	0,00	2.655,39	2.850,85	1.500,00	1.500,00	1.500,00	1.500,00
9204.01.01.00.00	TAXA DE VIGILÂNCIA SANITÁRIA	0,00	423,40	197,52	500,00	500,00	500,00	500,00
9204.01.02.00.00	T. LIC.FUNC.EST.COM.IND.PREST.SERV.	0,00	750,89	424,64	500,00	500,00	500,00	500,00
9204.01.03.00.00	EMOLUMENTOS E CUSTAS PROCESSUAIS	0,00	28,42	24,25	0,00	0,00	0,00	0,00
9204.01.04.00.00	LIMPEZA PUBLICA	0,00	1.452,68	1.816,95	500,00	500,00	500,00	500,00
9204.01.05.00.00	RESTITUICAO TAXA ILUMINACAO PUBLICA	0,00	0,00	19,08	0,00	0,00	0,00	0,00
9204.01.06.00.00	RESTITUICAO TAXA DE INCENDIO	0,00	0,00	568,41	0,00	0,00	0,00	0,00
9204.02.00.00.00	RESTITUIÇÕES DAS TAXAS EM GERAL - INSCRITA EM DÍVIDA ATIVA	0,00	145,34	143,31	0,00	0,00	0,00	0,00
9205.00.00.00.00	RESTITUIÇÕES DA CONTRIBUIÇÃO DE MELHORIA	0,00	0,00	980,84	2.000,00	2.000,00	2.000,00	2.000,00
9206.00.00.00.00	RESTITUIÇÕES DA COSIP	0,00	62,36	31,33	2.000,00	3.000,00	2.000,00	2.000,00

9207.00.00.00.00	RESTITUIÇÕES DIVERSAS	0,00	35,26	141,18	0,00	0,00	0,00	0,00
9300.00.00.00.00	DESCONTOS CONCEDIDOS	0,00	0,00	0,00	260.000,00	286.000,00	310.000,00	310.000,00
9301.01.00.00.00	DESCONTOS IPTU - NÃO ESCRITO DÍVIDA ATIVA	0,00	0,00	0,00	250.000,00	275.000,00	300.000,00	300.000,00
9304.01.00.00.00	DESCONTOS TX. EM GERAL - NÃO INSCRITO EM DÍVIDA ATIVA	0,00	0,00	0,00	0,00	0,00	0,00	0,00
9204.01.01.00.00	TAXA DE VIGILÂNCIA SANITÁRIA	0,00	0,00	0,00	0,00	0,00	0,00	0,00
9204.01.02.00.00	T. LIC.FUNC.EST.COM.IND.PREST.SERV.	0,00	0,00	0,00	0,00	0,00	0,00	0,00
9204.01.03.00.00	EMOLUMENTOS E CUSTAS PROCESSUAIS	0,00	0,00	0,00	0,00	0,00	0,00	0,00
9305.01.00.00.00	DESCONTOS CONTRIBUIÇÃO DE MELHORIA - N.ESC.DIV.ATIVA	0,00	0,00	0,00	10.000,00	11.000,00	10.000,00	10.000,00
9306.01.00.00.00	DESCONTOS - COSIP - NÃO ESCRITO EM DÍVIDA ATIVA	0,00	0,00	0,00	0,00	0,00	0,00	0,00
9700.00.00.00.00	DED. DE REC. P/ FORMAÇÃO DO FUNDEB	9.891.597,14	11.281.090,88	12.191.391,78	13.388.000,00	15.762.000,00	15.781.000,00	16.999.000,00
9721.01.02.00.00	DED.DE R.P/FOR.DO FUNDEB - FPM	4.038.995,33	4.340.722,22	4.579.219,41	5.460.000,00	5.900.000,00	6.360.000,00	6.740.000,00
9721.01.05.00.00	DED.DE R.P/FOR.DO FUNDEB - ITR	27.146,12	31.283,58	34.127,24	36.000,00	39.000,00	42.000,00	45.000,00
9721.36.00.00.00	DED.DE R.P/FOR.FUNDEB-LEI 87/96	52.710,12	54.573,84	54.151,20	64.000,00	68.000,00	74.000,00	74.000,00
9722.01.01.00.00	DED.DE R.P/FORM. FUNDEB - ICMS	4.821.802,84	5.812.529,77	6.354.962,75	6.616.000,00	8.200.000,00	7.900.000,00	8.450.000,00
9722.01.02.00.00	DED.DE R.P/FORM. FUNDEB - IPVA	885.135,35	947.539,52	1.063.328,75	1.100.000,00	1.440.000,00	1.280.000,00	1.560.000,00
9722.01.04.00.00	DED.DE R.P/FOR. FUNDEB - IPI EXP.	85.807,38	94.441,95	105.602,43	110.000,00	115.000,00	125.000,00	130.000,00
9900.00.00.00.00	OUTRAS DEDUÇÕES	3.404.561,39	0,00	0,00	0,00	0,00	0,00	0,00
	TOTAL GERAL RECEITA BRUTA	103.393.674,90	115.428.232,38	129.488.783,68	132.088.500,00	155.404.500,00	147.660.500,00	156.698.500,00
	TOTAL GERAL RECEITA LIQUIDA	90.097.515,37	104.126.561,56	117.276.189,69	118.300.000,00	139.200.000,00	131.400.000,00	139.220.000,00
	RECEITA PREVISTA	82.140.000,00	93.720.000,00	110.020.000,00	118.300.000,00	139.200.000,00	131.400.000,00	139.220.000,00
	EXECUÇÃO EM PERCENTUAIS	109,69	111,10	106,60	100,00	100,00	100,00	100,00
	EVOLUÇÃO		15,57%	12,63%	7,53%	17,67%	-5,60%	5,95%



SERVIÇO AUTONOMO DE ÁGUA E ESGOTO - SAAE

	ESPECIFICAÇÃO	REALIZADA			ESTIMADA	ESTIMADA	ESTIMADA	ESTIMADA
		2012	2013	2014	2015	2016	2017	2018
1000.00.00.00.00	RECEITAS CORRENTES	5.475.463,01	6.107.997,93	10.567.047,66	16.188.500,00	15.271.500,00	15.475.000,00	17.051.000,00
1130.00.00.00.00	CONTRIBUIÇÃO DE MELHORIA	0,00	0,00	0,00	110.000,00	30.000,00	117.000,00	128.500,00
1130.01.01.00	CM. REDE DE ÁGUA E ESGOTO SANITÁRIO	0,00	0,00	0,00	110.000,00	30.000,00	117.000,00	128.500,00
1300.00.00.00	RECEITA PATRIMONIAL	25.857,79	42.340,77	126.290,57	89.660,00	190.000,00	101.200,00	111.500,00
1322.00.01.00	DIVIDENDOS TELEFONE	699,35	896,39	0,00	960,00	1.000,00	1.200,00	1.500,00
1325.02.99.01	REMUN.DEPS. DE RECEITA NÃO VINCULADA	25.158,44	41.444,38	126.290,57	88.700,00	189.000,00	100.000,00	110.000,00
1600.00.00.00	RECEITA DE SERVIÇOS	5.326.155,64	5.964.040,45	10.308.863,68	15.768.540,00	14.766.500,00	15.013.800,00	16.546.000,00
1600.13.00.00	SERVIÇOS ADMINISTRATIVOS	0,00	0,00	0,00	0,00	0,00	0,00	0,00
1600.41.00.00	SERV.CAPT.,ADUÇÃO, TRAT. RES. DIST. ÁGUA	5.158.001,25	5.731.464,04	9.595.467,88	12.104.540,00	12.665.500,00	12.616.800,00	13.800.000,00
1600.42.00.00	SERV. COL.TRANSP.TRAT.E DEST.FINAL ESG	0,00	0,00	286.130,22	2.980.000,00	1.200.000,00	1.950.000,00	2.250.000,00
1600.48.00.00	SERVIÇOS DE RELIGAMENTO DE ÁGUA	36.881,00	43.767,27	69.155,58	10.900,00	90.000,00	13.000,00	14.000,00
1600.99.00.00	OUTROS SERVIÇOS	131.273,39	188.809,14	358.090,00	673.100,00	811.000,00	434.000,00	482.000,00
1600.99.02.00	SERVIÇOS DE LIGAÇÕES	48.366,00	67.715,39	196.955,84	155.000,00	180.000,00	170.000,00	185.000,00
1600.99.03.00	SERVIÇOS DE CONSERTOS/AFERIÇÃO	90,62	207,68	1.280,46	12.600,00	15.000,00	15.000,00	16.000,00
1600.99.04.00	SERVIÇOS DE ANÁLISES DE ÁGUA	70.083,50	91.579,60	65.746,82	175.000,00	180.000,00	190.000,00	210.000,00
1600.99.05.00	SERVIÇOS DE ASSISTÊNCIA TÉCNICA	0,00	0,00	0,00	19.500,00	15.000,00	22.000,00	25.000,00
1600.99.06.00	SERVIÇOS DE EXPEDIENTE	0,00	0,00	0,00	4.200,00	5.000,00	5.000,00	6.000,00
1600.99.07.00	SERVIÇOS DE GEOFONAMENTO	730,00	932,40	1.151,00	6.500,00	6.000,00	7.000,00	10.000,00
1600.99.08.00	SERVIÇOS DE MUDANÇA DE LIGAÇÕES	147,57	51,20	5.244,47	8.300,00	10.000,00	9.000,00	12.000,00
1600.99.09.00	SERVIÇOS DIVERSOS	11.675,70	28.322,87	87.711,41	12.000,00	120.000,00	16.000,00	18.000,00
1600.99.10.00	SERVIÇOS DE LIGAÇÕES DE ESGOTO	0,00	0,00	0,00	280.000,00	280.000,00	0,00	0,00
1900.00.00.00	OUTRAS RECEITAS CORRENTES	123.449,58	101.616,71	131.893,41	220.300,00	285.000,00	243.000,00	265.000,00
1918.99.01.00	MULTAS E JUROS DE MORA REC. AGUA/ESGOTO	55.942,27	60.520,63	82.085,66	109.400,00	120.000,00	120.000,00	134.000,00
1919.99.01.00	MULTAS POR VIOLAÇÃO DE HIDRÔMETRO	13.182,50	14.683,23	43.420,29	8.400,00	70.000,00	10.000,00	11.000,00
1921.99.02.00	INDENIZAÇÕES DIVERSAS	0,00	4.930,40	0,00	42.000,00	30.000,00	46.000,00	50.000,00
1922.99.03.00	RESTITUIÇÕES POR PAGAMENTOS INDEVIDOS	0,00	0,00	1.471,59	15.000,00	15.000,00	17.000,00	18.000,00
1922.99.99.01	RESTITUIÇÕES DE REDES DE ÁGUA	54.324,81	21.482,45	4.915,87	45.500,00	50.000,00	50.000,00	52.000,00
1922.99.99.02	RESTITUIÇÕES TELEFONE/SERVIÇOS	0,00	0,00	0,00	0,00	0,00	0,00	0,00
2000.00.00.00	RECEITAS DE CAPITAL	0,00	12.300,00	0,00	111.500,00	128.500,00	135.000,00	149.000,00
2210.02.00.00	ALIENAÇÃO DE BENS MÓVEIS VINC.1501	0,00	12.300,00		111.500,00	128.500,00	135.000,00	149.000,00
	TOTAL GERAL RECEITA	5.475.463,01	6.120.297,93	10.567.047,66	16.300.000,00	15.400.000,00	15.610.000,00	17.200.000,00
	EVOLUÇÃO		11,78%	72,66%	35,83%	-5,52%	1,36%	10,19%

FUNDO MUNICIPAL DE DESENVOLVIMENTO - FMD

	ESPECIFICAÇÃO	REALIZADA			ESTIMADA	ESTIMADA	ESTIMADA	ESTIMADA
		2012	2013	2014	2015	2016	2017	2018
1000.00.00.00.00	RECEITAS CORRENTES	14.271,62	14.389,67	29.955,66	25.000,00	30.000,00	35.000,00	35.000,00
1300.00.00.00.00	RECEITA PATRIMONIAL	14.271,62	14.389,67	29.955,66	25.000,00	30.000,00	35.000,00	35.000,00
1320.00.00.00.00	RECEITA DE VALORES MOBILIÁRIOS	14.271,62	14.389,67	29.955,66	25.000,00	30.000,00	35.000,00	35.000,00
1325.06.00.00.00	FUNDO DE APLICAÇÕES EM COTAS - RENDA VARIÁVEL	14.271,62	14.389,67	29.955,66	25.000,00	30.000,00	35.000,00	35.000,00
1325.06.99.02.42	FUND. APLIC. COTAS VARIÁVEIS - REC. VINC - 076 - FMD	14.271,62	14.389,67	29.955,66	25.000,00	30.000,00	35.000,00	35.000,00
2000.00.00.00.00	RECEITAS DE CAPITAL	283.865,01	213.917,75	77.030,22	325.000,00	350.000,00	375.000,00	375.000,00
2300.00.00.00.00	AMORTIZAÇÃO DE EMPRÉSTIMOS	283.865,01	213.917,75	77.030,22	325.000,00	350.000,00	375.000,00	375.000,00
2300.99.01.00.00	AMORTIZAÇÃO DE FINANCIAMENTOS DIVERSOS	283.865,01	213.917,75	77.030,22	325.000,00	350.000,00	375.000,00	375.000,00
	TOTAL GERAL RECEITA	298.136,63	228.307,42	106.985,88	350.000,00	380.000,00	410.000,00	410.000,00
	EVOLUÇÃO		100,00%	100,00%	9,38%	8,57%	7,89%	0,00%

FUNDAÇÃO PROMOTORA DE EVENTOS DE MARECHAL CÂNDIDO RONDON - PROEM

	ESPECIFICAÇÃO	REALIZADA			ESTIMADA	ESTIMADA	ESTIMADA	ESTIMADA
		2012	2013	2014	2015	2016	2017	2018
1000.00.00.00.00	RECEITAS CORRENTES	0,00	0,00	0,00	0,00	300.000,00	0,00	0,00
1300.00.00.00.00	RECEITA PATRIMONIAL	0,00	0,00	0,00	0,00	0,00	0,00	0,00
1320.00.00.00.00	RECEITA DE VALORES MOBILIÁRIOS	0,00	0,00	0,00	0,00	0,00	0,00	0,00
1325.06.00.00.00	FUNDO DE APLICAÇÕES EM COTAS - RENDA VARIÁVEL	0,00	0,00	0,00	0,00	0,00	0,00	0,00

1325.06.99.02.01	FUND. APLIC. COTAS VARIAVEIS - REC. VINC - 000	0,00	0,00	0,00	0,00	0,00	0,00	0,00
1700.00.00.00.00	TRANSFERÊNCIAS CORRENTES	0,00	0,00	0,00	0,00	0,00	0,00	0,00
1760.00.00.00.00	TRANSFERÊNCIAS DE CONVÊNIOS	0,00	0,00	0,00	0,00	0,00	0,00	0,00
1761.00.00.00.00	TRANSF. DE CONV. UNIÃO E DE SUAS ENTIDADES	0,00	0,00	0,00	0,00	0,00	0,00	0,00
1761.99.01.00.00	Convênio Ministério do Turismo - MTUR	0,00	0,00	0,00	0,00	0,00	0,00	0,00
1990.00.00.00.00	RECEITAS DIVERSAS	0,00	0,00	0,00	0,00	300.000,00	0,00	0,00
1990.09.99.11.00	Patrocinios para Expo Rondon	0,00	0,00	0,00	0,00	100.000,00	0,00	0,00
1990.09.99.14.00	Licitações maior lance para bebidas, café colonial e demais serviços Expo Rondon	0,00	0,00	0,00	0,00	190.000,00	0,00	0,00
1990.09.99.15.00	Inscrições Boi no Rolete	0,00	0,00	0,00	0,00	10.000,00	0,00	0,00
2000.00.00.00.00	RECEITAS DE CAPITAL	0,00	0,00	0,00	0,00	0,00	0,00	0,00
2470.00.00.00.00	TRANSFERÊNCIAS DE CONVÊNIOS	0,00	0,00	0,00	0,00	0,00	0,00	0,00
	TOTAL GERAL RECEITA	0,00	0,00	0,00	0,00	300.000,00	0,00	0,00
			0,00%	0,00%	0,00%	100,00%	-100,00%	0,00%



MUNICÍPIO DE MARECHAL CÂNDIDO RONDON
Estado do Paraná

ANEXO I - DAS METAS FISCAIS
Demonstrativo III - Despesa

Memória e Metodologia de Cálculo das Metas Anuais
(Artigo 4º, § 2º, inciso II, da Lei Complementar nº 101/2000)
(Artigo 22 da Lei Federal nº 4.320/1964)

PREFEITURA

R$

DESPESA ORÇAMENTÁRIA	EXECUTADA		PREVISTA	ESTIMADA		
	2013	2014	2015	2016	2017	2018
DESPESAS CORRENTES	86.162.390,10	96.191.400,03	101.570.060,00	127.794.270,00	120.840.650,00	129.630.000,00
Pessoal e Encargos Sociais	43.248.812,14	49.125.572,71	58.162.555,00	71.379.370,00	70.481.750,00	75.700.000,00
Juros e Encargos da Dívida	542.049,83	419.016,94	826.000,00	851.000,00	1.006.000,00	1.106.000,00
Outras Despesas Correntes	42.371.528,13	46.646.810,38	42.581.505,00	55.563.900,00	49.352.900,00	52.824.000,00
DESPESAS DE CAPITAL	12.290.702,02	13.731.080,58	16.160.690,00	10.485.730,00	9.923.477,00	8.905.000,00
Investimentos	10.848.041,56	12.060.026,44	14.445.690,00	8.805.730,00	7.247.477,00	6.000.000,00
Inversões Financeiras	0,00	0,00	0,00	0,00	0,00	0,00
Amortização da Dívida	1.442.660,46	1.671.054,14	1.715.000,00	1.680.000,00	2.676.000,00	2.905.000,00
RESERVA DE CONTINGÊNCIA	0,00	0,00	352.750,00	420.000,00	390.873,00	430.000,00
TOTAL GERAL	98.453.092,12	109.922.480,61	118.083.500,00	138.700.000,00	131.155.000,00	138.965.000,00

SERVIÇO AUTONÔMO DE ÁGUA E ESGOTO - SAAE

R$

DESPESA ORÇAMENTÁRIA	EXECUTADA		PREVISTA	ESTIMADA		
	2013	2014	2015	2016	2017	2018
DESPESAS CORRENTES	7.539.412,55	8.111.525,97	10.080.000,00	12.093.000,00	12.020.000,00	13.401.000,00
Pessoal e Encargos Sociais	4.099.087,06	4.454.820,81	4.776.000,00	6.452.500,00	6.032.000,00	6.700.000,00
Juros e Encargos da Dívida	0,00	0,00	1.000,00	500,00	1.000,00	1.000,00
Outras Despesas Correntes	3.440.325,49	3.656.705,16	5.303.000,00	5.640.000,00	5.987.000,00	6.700.000,00
DESPESAS DE CAPITAL	701.117,38	1.240.305,41	6.120.000,00	3.187.000,00	3.450.000,00	3.650.000,00
Investimentos	701.117,38	1.240.305,41	6.120.000,00	3.187.000,00	3.450.000,00	3.650.000,00
Inversões Financeiras	0,00	0,00	0,00	0,00	0,00	0,00
Amortização da Dívida	0,00	0,00	0,00	0,00	0,00	0,00
RESERVA DE CONTINGÊNCIA	0,00	0,00	100.000,00	120.000,00	140.000,00	149.000,00
TOTAL GERAL	8.240.529,93	9.351.831,38	16.300.000,00	15.400.000,00	15.610.000,00	17.200.000,00

NOTA: A evolução das despesas, com base no princípio do equilíbrio, deve obedecer ao fluxo de caixa. Também as metas de despesas para 2016, 2017 e 2018 guardam equilíbrio com as receitas projetadas para o mesmo período, de forma a preservar o equilíbrio financeiro exigido pela LRF.

FUNDO MUNICIPAL DE DESENVOLVIMENTO - FMD

R$

DESPESA ORÇAMENTÁRIA	EXECUTADA		PREVISTA	ESTIMADA		
	2013	2014	2015	2016	2017	2018
DESPESAS CORRENTES	9.956,15	17.297,19	16.500,00	15.000,00	15.000,00	15.000,00
Pessoal e Encargos Sociais	0,00	0,00	0,00	0,00	0,00	0,00
Juros e Encargos da Dívida	0,00	0,00	0,00	0,00	0,00	0,00
Outras Despesas Correntes	9.956,15	17.297,19	16.500,00	15.000,00	15.000,00	15.000,00
DESPESAS DE CAPITAL	0,00	0,00	340.000,00	370.000,00	400.000,00	400.000,00
Investimentos	0,00	0,00	0,00	0,00	0,00	0,00
Inversões Financeiras	0,00	0,00	340.000,00	370.000,00	400.000,00	400.000,00
Amortização da Dívida	0,00	0,00	0,00	0,00	0,00	0,00
RESERVA DE CONTINGÊNCIA	0,00	0,00	10.000,00	10.000,00	10.000,00	10.000,00
TOTAL GERAL	9.956,15	17.297,19	366.500,00	395.000,00	425.000,00	425.000,00

Interferência Financeira R$ 15.000,00

FUNDAÇÃO PROMOTORA DE EVENTOS DE MARECHAL CÂNDIDO RONDON - PROEM

R$

DESPESA ORÇAMENTÁRIA	EXECUTADA		PREVISTA	ESTIMADA		
	2013	2014	2015	2016	2017	2018
DESPESAS CORRENTES	0,00	0,00	198.000,00	773.000,00	228.000,00	235.000,00
Pessoal e Encargos Sociais	0,00	0,00	98.000,00	255.000,00	118.000,00	130.000,00
Juros e Encargos da Dívida	0,00	0,00	0,00	0,00	0,00	0,00
Outras Despesas Correntes	0,00	0,00	100.000,00	518.000,00	110.000,00	105.000,00
DESPESAS DE CAPITAL	0,00	0,00	0,00	10.000,00	0,00	0,00
Investimentos	0,00	0,00	0,00	10.000,00	0,00	0,00
Inversões Financeiras	0,00	0,00	0,00	0,00	0,00	0,00
Amortização da Dívida	0,00	0,00	0,00	0,00	0,00	0,00
RESERVA DE CONTINGÊNCIA	0,00	0,00	2.000,00	2.000,00	2.000,00	5.000,00
TOTAL GERAL	0,00	0,00	200.000,00	785.000,00	230.000,00	240.000,00

Interferência Financeira R$ 230.000,00 (2016)

CONSOLIDADO

R$

DESPESA ORÇAMENTÁRIA	EXECUTADA		PREVISTA	ESTIMADA		
	2013	2014	2015	2016	2017	2018
DESPESAS CORRENTES	93.711.758,80	104.320.223,19	111.864.560,00	140.675.270,00	133.103.650,00	143.281.000,00
Pessoal e Encargos Sociais	47.347.899,20	53.580.393,52	63.036.555,00	78.086.870,00	76.631.750,00	82.530.000,00
Juros e Encargos da Dívida	542.049,83	419.016,94	827.000,00	851.500,00	1.007.000,00	1.107.000,00
Outras Despesas Correntes	45.821.809,77	50.320.812,73	48.001.005,00	61.736.900,00	55.464.900,00	59.644.000,00
DESPESAS DE CAPITAL	12.991.819,40	14.971.385,99	22.620.690,00	14.052.730,00	13.773.477,00	12.955.000,00
Investimentos	11.549.159,94	13.300.331,85	20.565.690,00	12.002.730,00	10.697.477,00	9.650.000,00
Inversões Financeiras	0,00	0,00	340.000,00	370.000,00	400.000,00	400.000,00
Amortização da Dívida	1.442.660,46	1.671.054,14	1.715.000,00	1.680.000,00	2.676.000,00	2.905.000,00
RESERVA DE CONTINGÊNCIA	0,00	0,00	484.750,00	552.000,00	542.873,00	594.000,00
TOTAL GERAL	106.703.578,20	119.291.609,18	134.969.000,00	155.280.000,00	147.420.000,00	156.830.000,00

NOTAS:

1-) Pessoal e encargos sociais: O aumento das despesas neste grupo é decorrente do reajuste e recomposição salarial dos servidores, bem como do aperfeiçoamento e ampliação dos serviços fornecidos pelo Município.

2-) Juros e encargos da dívida: O pagamento de juros e encargos é decorrente da contratação de obrigações pelo Município, especialmente operações de crédito para aquisição de equipamentos e veículos ou construção de obras, que resultam em benefícios para a população. Ainda, cumpre ressaltar que os gastos neste grupo refletem a preocupação da Administração em honrar seus compromissos.

3-) Outras despesas correntes: O aumento das despesas neste grupo é decorrente da evolução dos gastos com o custeio da máquina pública, decorrente do aumento do número de serviços e facilidades conferidas a população.

4-) Investimentos e Inversões Financeiras: Os gastos nestes grupos representam obras, ampliações e melhorias na infraestrutura do Município, bem como, a aquisição de imóveis, máquinas, equipamentos e veículos

5-) Amortização da Dívida: Corresponde ao pagamento do principal da dívida contratual. A amortização da dívida importa na redução da dívida pública, bem como, na redução do volume dos juros pagos.

MUNICÍPIO DE MARECHAL CÂNDIDO RONDON
Estado do Paraná

ANEXO I - DAS METAS FISCAIS
Demonstrativo IV

Metas do Resultado Primário
(Artigo 4º, § 1º, da Lei Complementar nº 101/2000)

PREFEITURA

R$

RECEITAS PRIMÁRIAS	REALIZADO		ORÇADO	PREVISTO	ESTIMADO	
	31/12/2013	31/12/2014	31/12/2015	31/12/2016	31/12/2017	31/12/2018
RECEITAS PRIMÁRIAS CORRENTES (I)	97.973.575,55	107.344.339,36	110.119.500,00	133.662.500,00	128.737.500,00	138.257.500,00
RECEITA TRIBUTÁRIA	16.305.606,54	19.962.429,44	18.269.000,00	19.981.000,00	21.301.000,00	23.407.000,00
RECEITA DE CONTRIBUIÇÃO	3.444.035,32	3.836.292,51	4.430.000,00	4.790.000,00	5.230.000,00	5.675.000,00
Receita Previdenciária	0,00	0,00	0,00	0,00	0,00	0,00
Outras Contribuições	3.444.035,32	3.836.292,51	4.430.000,00	4.790.000,00	5.230.000,00	5.675.000,00
RECEITA PATRIMONIAL LÍQUIDA	12.167.165,69	12.046.741,61	10.506.500,00	16.507.000,00	11.308.000,00	11.808.000,00
Receita Patrimonial	13.038.038,89	13.988.805,05	11.167.000,00	17.474.500,00	12.190.500,00	12.690.500,00
(-) Aplicações Financeiras	-870.873,20	-1.942.063,44	-660.500,00	-967.500,00	-882.500,00	-882.500,00
TRANSFERÊNCIAS CORRENTES	61.965.416,78	68.333.235,80	74.351.800,00	89.704.080,00	88.132.500,00	94.326.500,00
Convênios	663.076,26	88.000,00	0,00	0,00	0,00	0,00
Outras Transferências Correntes	61.302.340,52	68.245.235,80	74.351.800,00	89.704.080,00	88.132.500,00	94.326.500,00
DEMAIS RECEITAS CORRENTES	4.091.351,22	3.165.840,00	2.562.200,00	2.670.420,00	2.786.000,00	3.041.000,00
Dívida Ativa	1.616.327,77	1.008.046,83	804.700,00	842.100,00	847.000,00	860.500,00
Diversas Receitas Correntes	2.475.023,45	2.157.593,17	1.757.500,00	1.828.320,00	1.919.000,00	2.180.500,00
RECEITAS DE CAPITAL (II)	5.312.223,26	8.112.813,07	7.520.000,00	3.980.000,00	1.780.000,00	80.000,00
Operações de Crédito (III)	812.926,01	0,00	1.700.000,00	1.700.000,00	1.700.000,00	0,00
Amortização de Empréstimos (IV)	0,00	0,00	0,00	0,00	0,00	0,00
Alienação de Bens (V)	0,00	102.617,00	170.000,00	80.000,00	80.000,00	80.000,00
Transferências de Capital	4.499.297,25	8.010.196,07	5.650.000,00	2.200.000,00	0,00	0,00
Convênios	4.439.146,87	7.764.426,07	5.650.000,00	2.200.000,00	0,00	0,00
Outras Transferências de Capital	60.150,38	245.770,00	0,00	0,00	0,00	0,00
Outras Receitas de Capital	0,00	0,00	0,00	0,00	0,00	0,00
RECEITAS PRIMÁRIAS DE CAPITAL (VII)=(II-III-IV-V)	4.499.297,25	8.010.196,07	5.650.000,00	2.200.000,00	0,00	0,00
RECEITA PRIMÁRIA TOTAL (VIII)= (I+ VII)	102.472.872,80	115.354.535,43	115.769.500,00	135.862.500,00	128.737.500,00	138.257.500,00

DESPESAS PRIMÁRIAS	REALIZADO		ORÇADO	PREVISTO	ESTIMADO	
	31/12/2013	31/12/2014	31/12/2015	31/12/2016	31/12/2017	31/12/2018
DESPESAS CORRENTES(VIII)	86.162.390,10	96.191.409,03	101.570.060,00	127.794.270,00	120.840.650,00	129.630.000,00
Pessoal e Encargos Sociais	43.248.812,14	49.125.572,71	58.162.555,00	71.379.370,00	70.481.750,00	75.700.000,00
Juros e Encargos da Dívida(IX)	542.049,83	419.016,94	826.000,00	851.000,00	1.006.000,00	1.106.000,00
Outras Despesas Correntes	42.371.528,13	46.646.810,38	42.581.505,00	55.563.900,00	49.352.900,00	52.824.000,00
DESPESAS PRIMÁRIAS CORRENTES(X)=(VIII-IX)	85.620.340,27	95.772.393,09	100.744.060,00	126.943.270,00	119.834.650,00	128.524.000,00
DESPESAS DE CAPITAL(XI)	12.290.702,02	13.731.080,58	16.160.690,00	10.485.730,00	9.923.477,00	8.905.000,00
Investimentos	10.848.041,56	12.060.026,44	14.445.690,00	8.805.730,00	7.247.477,00	6.000.000,00
Inversões Financeiras	0,00	0,00	0,00	0,00	0,00	0,00
Concessão de Empréstimos(XII)	0,00	0,00	0,00	0,00	0,00	0,00
Aquisição Título de Capital Integralizado(XIII)	0,00	0,00	0,00	0,00	0,00	0,00
Demais Inversões Financeiras	0,00	0,00	0,00	0,00	0,00	0,00
Amortização da Dívida(XIV)	1.442.660,46	1.671.054,14	1.715.000,00	1.680.000,00	2.676.000,00	2.905.000,00
DESPESAS PRIMÁRIAS DE CAPITAL(XV)=(XI-XII-XIII-XIV)	10.848.041,56	12.060.026,44	14.445.690,00	8.805.730,00	7.247.477,00	6.000.000,00
RESERVA DE CONTINGÊNCIA(XVI)	0,00	0,00	352.750,00	420.000,00	390.873,00	430.000,00
RESERVA DO RPPS(XVII)	0,00	0,00	0,00	0,00	0,00	0,00
DESPESA PRIMÁRIA TOTAL(XVIII)=(X+XV+XVI+XVII)	96.468.381,83	107.832.409,53	115.542.500,00	136.169.000,00	127.473.000,00	134.954.000,00

RESULTADO PRIMÁRIO (XIX)=(VII-XVIII)	6.004.490,97	7.522.125,90	227.000,00	-316.500,00	1.264.500,00	3.303.500,00

SERVIÇOS AUTONÔMO DE ÁGUA E ESGOTO - SAAE

R$

RECEITAS PRIMÁRIAS	REALIZADO		ORÇADO	PREVISTO	ESTIMADO	
	31/12/2013	31/12/2014	31/12/2015	31/12/2016	31/12/2017	31/12/2018
RECEITAS PRIMÁRIAS CORRENTES (I)	6.066.553,55	10.440.757,09	16.099.800,00	15.082.500,00	15.375.000,00	16.941.000,00
RECEITA TRIBUTÁRIA	0,00	0,00	110.000,00	30.000,00	117.000,00	128.500,00
RECEITA DE CONTRIBUIÇÃO	0,00	0,00	0,00	0,00	0,00	0,00
Receita Previdenciária	0,00	0,00	0,00	0,00	0,00	0,00
Outras Contribuições	0,00	0,00	0,00	0,00	0,00	0,00
RECEITA PATRIMONIAL LÍQUIDA	896,39	0,00	960,00	1.000,00	1.200,00	1.500,00
Receita Patrimonial	42.340,77	126.290,57	89.660,00	190.000,00	101.200,00	111.500,00
(-) Aplicações Financeiras	-41.444,38	-126.290,57	-88.700,00	-189.000,00	-100.000,00	-110.000,00
TRANSFERÊNCIAS CORRENTES	0,00	0,00	0,00	0,00	0,00	0,00
Convênios	0,00	0,00	0,00	0,00	0,00	0,00
Outras Transferências Correntes	0,00	0,00	0,00	0,00	0,00	0,00
DEMAIS RECEITAS CORRENTES	6.065.657,16	10.440.757,09	15.988.840,00	15.051.500,00	15.256.800,00	16.811.000,00
Dívida Ativa	0,00	0,00	0,00	0,00	0,00	0,00
Diversas Receitas Correntes	6.065.657,16	10.440.757,09	15.988.840,00	15.051.500,00	15.256.800,00	16.811.000,00
RECEITAS DE CAPITAL (II)	12.300,00	0,00	111.500,00	128.500,00	135.000,00	149.000,00
Operações de Crédito (III)	0,00	0,00	0,00	0,00	0,00	0,00
Amortização de Empréstimos (IV)	0,00	0,00	0,00	0,00	0,00	0,00
Alienação de Bens (V)	12.300,00	0,00	111.500,00	128.500,00	135.000,00	149.000,00
Transferências de Capital	0,00	0,00	0,00	0,00	0,00	0,00
Convênios	0,00	0,00	0,00	0,00	0,00	0,00
Outras Transferências de Capital	0,00	0,00	0,00	0,00	0,00	0,00
Outras Receitas de Capital	0,00	0,00	0,00	0,00	0,00	0,00
RECEITAS PRIMÁRIAS DE CAPITAL (VI)=(II-III-IV-V)	0,00	0,00	0,00	0,00	0,00	0,00
RECEITA PRIMÁRIA TOTAL (VII)= (I+ VI)	6.066.553,55	10.440.757,09	16.099.800,00	15.082.500,00	15.375.000,00	16.941.000,00

DESPESAS PRIMÁRIAS	REALIZADO		ORÇADO	PREVISTO	ESTIMADO	
	31/12/2013	31/12/2014	31/12/2015	31/12/2016	31/12/2017	31/12/2018
DESPESAS CORRENTES(VIII)	7.539.412,55	8.111.525,97	10.080.000,00	12.093.000,00	12.020.000,00	13.401.000,00
Pessoal e Encargos Sociais	4.099.087,06	4.454.820,81	4.776.000,00	6.452.500,00	6.032.000,00	6.700.000,00
Juros e Encargos da Dívida(IX)	0,00	0,00	1.000,00	500,00	1.000,00	1.000,00
Outras Despesas Correntes	3.440.325,49	3.656.705,16	5.303.000,00	5.640.000,00	5.987.000,00	6.700.000,00
DESPESAS PRIMÁRIAS CORRENTES(X)=(VIII-IX)	7.539.412,55	8.111.525,97	10.079.000,00	12.092.500,00	12.019.000,00	13.400.000,00
DESPESAS DE CAPITAL(XI)	701.117,38	1.240.305,41	6.120.000,00	3.187.000,00	3.450.000,00	3.650.000,00
Investimentos	701.117,38	1.240.305,41	6.120.000,00	3.187.000,00	3.450.000,00	3.650.000,00
Inversões Financeiras	0,00	0,00	0,00	0,00	0,00	0,00
Concessão de Empréstimos(XII)	0,00	0,00	0,00	0,00	0,00	0,00
Aquisição Título de Capital Integralizado(XIII)	0,00	0,00	0,00	0,00	0,00	0,00
Demais Inversões Financeiras	0,00	0,00	0,00	0,00	0,00	0,00
Amortização da Dívida(XIV)	0,00	0,00	0,00	0,00	0,00	0,00
DESPESAS PRIMÁRIAS DE CAPITAL(XV)=(XI-XII-XIII-XIV)	701.117,38	1.240.305,41	6.120.000,00	3.187.000,00	3.450.000,00	3.650.000,00
RESERVA DE CONTINGÊNCIA(XVI)	0,00	0,00	100.000,00	120.000,00	140.000,00	149.000,00
RESERVA DO RPPS(XVII)	0,00	0,00	0,00	0,00	0,00	0,00
DESPESA PRIMÁRIA TOTAL(XVIII)=(X+XV+XVI+XVII)	8.240.529,93	9.351.831,38	16.299.000,00	15.399.500,00	15.609.000,00	17.199.000,00
RESULTADO PRIMÁRIO (XIX)=(VII-XVIII)	-2.173.976,38	1.088.925,71	-199.200,00	-317.000,00	-234.000,00	-258.000,00



FUNDO MUNICIPAL DE DESENVOLVIMENTO - FMD

R$

RECEITAS PRIMÁRIAS	REALIZADO		ORÇADO	PREVISTO	ESTIMADO	
	31/12/2013	31/12/2014	31/12/2015	31/12/2016	31/12/2017	31/12/2018
RECEITAS PRIMÁRIAS CORRENTES (I)	0,00	0,00	0,00	0,00	0,00	0,00
RECEITA TRIBUTÁRIA	0,00	0,00	0,00	0,00	0,00	0,00
RECEITA DE CONTRIBUIÇÃO	0,00	0,00	0,00	0,00	0,00	0,00
Receita Previdenciária	0,00	0,00	0,00	0,00	0,00	0,00
Outras Contribuições	0,00	0,00	0,00	0,00	0,00	0,00
RECEITA PATRIMONIAL LÍQUIDA	0,00	0,00	0,00	0,00	0,00	0,00
Receita Patrimonial	14.389,67	29.955,66	25.000,00	30.000,00	35.000,00	35.000,00
(-) Aplicações Financeiras	-14.389,67	-29.955,66	-25.000,00	-30.000,00	-35.000,00	-35.000,00
TRANSFERÊNCIAS CORRENTES	0,00	0,00	0,00	0,00	0,00	0,00
Convênios	0,00	0,00	0,00	0,00	0,00	0,00
Outras Transferências Correntes	0,00	0,00	0,00	0,00	0,00	0,00
DEMAIS RECEITAS CORRENTES	0,00	0,00	0,00	0,00	0,00	0,00
Dívida Ativa	0,00	0,00	0,00	0,00	0,00	0,00
Diversas Receitas Correntes	0,00	0,00	0,00	0,00	0,00	0,00
RECEITAS DE CAPITAL (II)	213.917,75	77.030,22	325.000,00	350.000,00	375.000,00	375.000,00
Operações de Crédito (III)	0,00	0,00	0,00	0,00	0,00	0,00
Amortização de Empréstimos (IV)	213.917,75	77.030,22	325.000,00	350.000,00	375.000,00	375.000,00
Alienação de Bens (V)	0,00	0,00	0,00	0,00	0,00	0,00
Transferências de Capital	0,00	0,00	0,00	0,00	0,00	0,00
Convênios	0,00	0,00	0,00	0,00	0,00	0,00
Outras Transferências de Capital	0,00	0,00	0,00	0,00	0,00	0,00
Outras Receitas de Capital	0,00	0,00	0,00	0,00	0,00	0,00
RECEITAS PRIMÁRIAS DE CAPITAL (VI)=(II-III-IV-V)	0,00	0,00	0,00	0,00	0,00	0,00
RECEITA PRIMÁRIA TOTAL (VII)= (I+ VI)	0,00	0,00	0,00	0,00	0,00	0,00

DESPESAS PRIMÁRIAS	REALIZADO		ORÇADO	PREVISTO	ESTIMADO	
	31/12/2013	31/12/2014	31/12/2015	31/12/2016	31/12/2017	31/12/2018
DESPESAS CORRENTES(VIII)	9.956,15	17.297,19	16.500,00	15.000,00	15.000,00	15.000,00
Pessoal e Encargos Sociais	0,00	0,00	0,00	0,00	0,00	0,00
Juros e Encargos da Dívida(IX)	0,00	0,00	0,00	0,00	0,00	0,00
Outras Despesas Correntes	9.956,15	17.297,19	16.500,00	15.000,00	15.000,00	15.000,00
DESPESAS PRIMÁRIAS CORRENTES(X)=(VIII-IX)	9.956,15	17.297,19	16.500,00	15.000,00	15.000,00	15.000,00
DESPESAS DE CAPITAL(XI)	0,00	0,00	340.000,00	370.000,00	400.000,00	400.000,00
Investimentos	0,00	0,00	0,00	0,00	0,00	0,00
Inversões Financeiras	0,00	0,00	340.000,00	370.000,00	400.000,00	400.000,00
Concessão de Empréstimos(XII)	0,00	0,00	340.000,00	370.000,00	400.000,00	400.000,00
Aquisição Título de Capital Integralizado(XIII)	0,00	0,00	0,00	0,00	0,00	0,00
Demais Inversões Financeiras	0,00	0,00	0,00	0,00	0,00	0,00
Amortização da Dívida(XIV)	0,00	0,00	0,00	0,00	0,00	0,00
DESPESAS PRIMÁRIAS DE CAPITAL(XV)=(XI-XII-XIII-XIV)	0,00	0,00	0,00	0,00	0,00	0,00
RESERVA DE CONTINGÊNCIA(XVI)	0,00	0,00	10.000,00	10.000,00	10.000,00	10.000,00
RESERVA DO RPPS(XVII)	0,00	0,00	0,00	0,00	0,00	0,00
DESPESA PRIMÁRIA TOTAL(XVIII)=(X+XV+XVI+XVII)	9.956,15	17.297,19	26.500,00	25.000,00	25.000,00	25.000,00
RESULTADO PRIMÁRIO (XIX)=(VII-XVIII)	-9.956,15	-17.297,19	-26.500,00	-25.000,00	-25.000,00	-25.000,00

FUNDAÇÃO PROMOTORA DE EVENTOS DE MARECHAL CÂNDIDO RONDON

R$

RECEITAS PRIMÁRIAS	REALIZADO		ORÇADO	PREVISTO	ESTIMADO	
	31/12/2013	31/12/2014	31/12/2015	31/12/2016	31/12/2017	31/12/2018
RECEITAS PRIMÁRIAS CORRENTES (I)	0,00	0,00	0,00	300.000,00	0,00	0,00
RECEITA TRIBUTÁRIA	0,00	0,00	0,00	0,00	0,00	0,00
RECEITA DE CONTRIBUIÇÃO	0,00	0,00	0,00	0,00	0,00	0,00
Receita Previdenciária	0,00	0,00	0,00	0,00	0,00	0,00
Outras Contribuições	0,00	0,00	0,00	0,00	0,00	0,00
RECEITA PATRIMONIAL LÍQUIDA	0,00	0,00	0,00	0,00	0,00	0,00
Receita Patrimonial	0,00	0,00	0,00	0,00	0,00	0,00
(-) Aplicações Financeiras	0,00	0,00	0,00	0,00	0,00	0,00
TRANSFERÊNCIAS CORRENTES	0,00	0,00	0,00	0,00	0,00	0,00
Convênios	0,00	0,00	0,00	0,00	0,00	0,00
Outras Transferências Correntes	0,00	0,00	0,00	0,00	0,00	0,00
DEMAIS RECEITAS CORRENTES	0,00	0,00	0,00	300.000,00	0,00	0,00
Dívida Ativa	0,00	0,00	0,00	0,00	0,00	0,00
Diversas Receitas Correntes	0,00	0,00	0,00	300.000,00	0,00	0,00
RECEITAS DE CAPITAL (II)	0,00	0,00	0,00	0,00	0,00	0,00
Operações de Crédito (III)	0,00	0,00	0,00	0,00	0,00	0,00
Amortização de Empréstimos (IV)	0,00	0,00	0,00	0,00	0,00	0,00
Alienação de Bens (V)	0,00	0,00	0,00	0,00	0,00	0,00
Transferências de Capital	0,00	0,00	0,00	0,00	0,00	0,00
Convênios	0,00	0,00	0,00	0,00	0,00	0,00
Outras Transferências de Capital	0,00	0,00	0,00	0,00	0,00	0,00
Outras Receitas de Capital	0,00	0,00	0,00	0,00	0,00	0,00
RECEITAS PRIMÁRIAS DE CAPITAL (VI)=(II-III-IV-V)	0,00	0,00	0,00	0,00	0,00	0,00
RECEITA PRIMÁRIA TOTAL (VII)= (I+ VI)	0,00	0,00	0,00	300.000,00	0,00	0,00

DESPESAS PRIMÁRIAS	REALIZADO		ORÇADO	PREVISTO	ESTIMADO	
	31/12/2013	31/12/2014	31/12/2015	31/12/2016	31/12/2017	31/12/2018
DESPESAS CORRENTES(VIII)	0,00	0,00	0,00	773.000,00	228.000,00	235.000,00
Pessoal e Encargos Sociais	0,00	0,00	0,00	255.000,00	118.000,00	130.000,00
Juros e Encargos da Dívida(IX)	0,00	0,00	0,00	0,00	0,00	0,00
Outras Despesas Correntes	0,00	0,00	0,00	518.000,00	110.000,00	105.000,00
DESPESAS PRIMÁRIAS CORRENTES(X)=(VIII-IX)	0,00	0,00	0,00	773.000,00	228.000,00	235.000,00
DESPESAS DE CAPITAL(XI)	0,00	0,00	0,00	0,00	0,00	0,00
Investimentos	0,00	0,00	0,00	0,00	0,00	0,00
Inversões Financeiras	0,00	0,00	0,00	0,00	0,00	0,00
Concessão de Empréstimos(XII)	0,00	0,00	0,00	0,00	0,00	0,00
Aquisição Título de Capital Integralizado(XIII)	0,00	0,00	0,00	0,00	0,00	0,00
Demais Inversões Financeiras	0,00	0,00	0,00	0,00	0,00	0,00
Amortização da Dívida(XIV)	0,00	0,00	0,00	0,00	0,00	0,00
DESPESAS PRIMÁRIAS DE CAPITAL(XV)=(XI-XII-XIII-XIV)	0,00	0,00	0,00	0,00	0,00	0,00
RESERVA DE CONTINGÊNCIA(XVI)	0,00	0,00	0,00	2.000,00	2.000,00	5.000,00
RESERVA DO RPPS(XVII)	0,00	0,00	0,00	0,00	0,00	0,00
DESPESA PRIMÁRIA TOTAL(XVIII)=(X+XV+XVI+XVII)	0,00	0,00	0,00	775.000,00	230.000,00	240.000,00
RESULTADO PRIMÁRIO (XIX)=(VII-XVIII)	0,00	0,00	0,00	-475.000,00	-230.000,00	-240.000,00





CONSOLIDADO

R$

RECEITAS PRIMÁRIAS	REALIZADO		ORÇADO	PREVISTO	ESTIMADO	
	31/12/2013	31/12/2014	31/12/2015	31/12/2016	31/12/2017	31/12/2018
RECEITAS PRIMÁRIAS CORRENTES (I)	104.040.129,19	117.785.096,45	126.219.300,00	149.035.000,00	144.112.500,00	155.198.500,00
RECEITA TRIBUTÁRIA	16.305.606,54	19.962.429,44	18.379.000,00	20.011.000,00	21.418.000,00	23.535.500,00
RECEITA DE CONTRIBUIÇÃO	3.444.035,32	3.836.292,51	4.430.000,00	4.790.000,00	5.230.000,00	5.675.000,00
Receita Previdenciária	0,00	0,00	0,00	0,00	0,00	0,00
Outras Contribuições	3.444.035,32	3.836.292,51	4.430.000,00	4.790.000,00	5.230.000,00	5.675.000,00
RECEITA PATRIMONIAL LÍQUIDA	12.168.062,08	12.046.741,61	10.507.460,00	16.508.000,00	11.309.200,00	11.809.500,00
Receita Patrimonial	13.094.769,33	14.145.051,28	11.281.660,00	17.694.500,00	12.326.700,00	12.837.000,00
(-) Aplicações Financeiras	-926.707,25	-2.098.309,67	-774.200,00	-1.186.500,00	-1.017.500,00	-1.027.500,00
TRANSFERÊNCIAS CORRENTES	61.965.416,78	68.333.235,80	74.351.800,00	89.704.080,00	88.132.500,00	94.326.500,00
Convênios	663.076,26	88.000,00	0,00	0,00	0,00	0,00
Outras Transferências Correntes	61.302.340,52	68.245.235,80	74.351.800,00	89.704.080,00	88.132.500,00	94.326.500,00
DEMAIS RECEITAS CORRENTES	10.157.008,38	13.606.397,09	18.551.040,00	18.021.920,00	18.022.800,00	19.852.000,00
Dívida Ativa	1.616.327,77	1.008.046,83	804.700,00	842.100,00	847.000,00	860.500,00
Diversas Receitas Correntes	8.540.680,61	12.598.350,26	17.746.340,00	17.179.820,00	17.175.800,00	18.991.500,00
RECEITAS DE CAPITAL (II)	5.538.441,01	8.189.843,29	7.956.500,00	4.456.500,00	2.296.000,00	604.000,00
Operações de Crédito (III)	812.926,01	0,00	1.700.000,00	1.700.000,00	1.700.000,00	0,00
Amortização de Empréstimos (IV)	213.917,75	77.030,22	325.000,00	350.000,00	375.000,00	375.000,00
Alienação de Bens (V)	12.300,00	102.617,00	281.500,00	208.500,00	215.000,00	229.000,00
Transferências de Capital	4.499.297,25	8.010.196,07	5.650.000,00	2.200.000,00	0,00	0,00
Convênios	4.439.146,87	7.764.426,07	5.650.000,00	2.200.000,00	0,00	0,00
Outras Transferências de Capital	60.150,38	245.770,00	0,00	0,00	0,00	0,00
Outras Receitas de Capital	0,00	0,00	0,00	0,00	0,00	0,00
RECEITAS PRIMÁRIAS DE CAPITAL (VI)=(II-III-IV-V)	4.499.297,25	8.010.196,07	5.650.000,00	2.200.000,00	0,00	0,00
RECEITA PRIMÁRIA TOTAL (VII)= (I+ VI)	108.539.426,35	125.795.292,52	131.869.300,00	151.235.000,00	144.112.500,00	155.198.500,00

DESPESAS PRIMÁRIAS	REALIZADO		ORÇADO	PREVISTO	ESTIMADO	
	31/12/2013	31/12/2014	31/12/2015	31/12/2016	31/12/2017	31/12/2018
DESPESAS CORRENTES(VIII)	93.711.758,80	104.320.223,19	111.666.560,00	140.675.270,00	133.103.650,00	143.281.000,00
Pessoal e Encargos Sociais	47.347.899,20	53.580.393,52	62.938.555,00	78.086.870,00	76.631.750,00	82.530.000,00
Juros e Encargos da Dívida(IX)	542.049,83	419.016,94	827.000,00	851.500,00	1.007.000,00	1.107.000,00
Outras Despesas Correntes	45.821.809,77	50.320.812,73	47.901.005,00	61.736.900,00	55.464.900,00	59.644.000,00
DESPESAS PRIMÁRIAS CORRENTES(X)=(VIII-IX)	93.169.708,97	103.901.206,25	110.839.560,00	139.823.770,00	132.096.650,00	142.174.000,00
DESPESAS DE CAPITAL(XI)	12.991.819,40	14.971.385,99	22.620.690,00	14.042.730,00	13.773.477,00	12.955.000,00
Investimentos	11.549.158,94	13.300.331,85	20.565.690,00	11.992.730,00	10.697.477,00	9.650.000,00
Inversões Financeiras	0,00	0,00	340.000,00	370.000,00	400.000,00	400.000,00
Concessão de Empréstimos(XII)	0,00	0,00	340.000,00	370.000,00	400.000,00	400.000,00
Aquisição Título de Capital Integralizado(XIII)	0,00	0,00	0,00	0,00	0,00	0,00
Demais Inversões Financeiras	0,00	0,00	0,00	0,00	0,00	0,00
Amortização da Dívida(XIV)	1.442.660,46	1.671.054,14	1.715.000,00	1.680.000,00	2.676.000,00	2.905.000,00
DESPESAS PRIMÁRIAS DE CAPITAL(XV)=(XI-XII-XIII-XIV)	11.549.158,94	13.300.331,85	20.565.690,00	11.992.730,00	10.697.477,00	9.650.000,00
RESERVA DE CONTINGÊNCIA(XVI)	0,00	0,00	462.750,00	552.000,00	542.873,00	594.000,00
RESERVA DO RPPS(XVII)	0,00	0,00	0,00	0,00	0,00	0,00
DESPESA PRIMÁRIA TOTAL(XVIII)=(X+XV+XVI+XVII)	104.718.867,91	117.201.538,10	131.868.000,00	152.368.500,00	143.337.000,00	152.418.000,00

RESULTADO PRIMÁRIO (XIX)=(VII-XVIII)	3.820.558,44	8.593.754,42	1.300,00	-1.133.500,00	775.500,00	2.780.500,00

MEMÓRIA E METODOLOGIA DE CÁLCULO DO RESULTADO PRIMÁRIO

a) os dados de receita e despesa foram extraídos das metas fiscais de receitas e despesas.

b) o cálculo da Meta de Resultado Primário obedece à metodologia estabelecida pelo Governo Federal e orientação da STN.

c) o valor referente a "Saldos de Exercícios Anteriores" foi apurado com base em projeções da acumulação do Superávit Financeiro;

d) o Resultado Primário tem como função medir a capacidade de pagamento da dívida;

e) é condição para apresentação de resultado primário positivo;

f) ações orçamentárias que estimulam o resultado primário positivo:

- adimplência com a amortização da dívida;
- superávit orçamentário.

g) como o superávit do orçamento é representado na Reserva de Contingência, esta deverá ser deduzida da despesa para produção de resultado primário positivo, diferente, portanto da orientação da Portaria STN 516/2002.

MUNICÍPIO DE MARECHAL CÂNDIDO RONDON
Estado do Paraná

ANEXO I - DAS METAS FISCAIS
Demonstrativo IV

Metas de Resultado Nominal
(Artigo 4º, § 1º, da Lei Complementar nº 101/2000)

PREFEITURA

R$

DISCRIMINAÇÃO	Valores Correntes			Valores Constantes		
	SALDO EM		PROVÁVEL EM	ESTIMADO EM		
	2013 (b)	2014 (c)	2015 (d)	2016 (e)	2017 (f)	2018 (g)
DÍVIDA CONSOLIDADA (I)	7.059.289,27	6.930.783,27	6.718.598,03	6.738.598,03	5.762.598,03	2.857.598,03
DEDUÇÕES DA DÍVIDA (II)	18.409.926,70	23.937.221,29	11.400.000,00	11.400.000,00	11.400.000,00	11.400.000,00
Disponibilidade de Caixa Bruto	18.398.878,27	24.953.762,35	11.500.000,00	11.500.000,00	11.500.000,00	11.500.000,00
Demais haveres Financeiros	11.048,43	0,00	0,00	0,00	0,00	0,00
(-) Restos a Pagar Processados (ex. Prec.)	0,00	-1.016.541,06	-100.000,00	-100.000,00	-100.000,00	-100.000,00
DÍVIDA CONSOLIDADA LÍQUIDA (III)=(I-II)	-11.350.637,43	-17.006.438,02	-4.681.401,97	-4.661.401,97	-5.637.401,97	-8.542.401,97
RECEITA DE PRIVATIZAÇÕES (IV)	0,00	0,00	0,00	0,00	0,00	0,00
PASSIVOS RECONHECIDOS (V)	2.437.335,63	3.714.336,98	3.099.336,98	2.469.336,98	1.794.336,98	1.089.336,98
DÍVIDA FISCAL LÍQUIDA (III+IV-V)	-13.787.973,06	-20.720.775,00	-7.780.738,95	-7.130.738,95	-7.431.738,95	-9.631.738,95
ESPECIFICAÇÃO						
RESULTADO NOMINAL	(b-a*)	(c-b)	(d-c)	(e-d)	(f-e)	(g-f)
	2.633.760,07	-6.932.801,94	12.940.036,05	650.000,00	-301.000,00	-2.200.000,00

SERVIÇO AUTONÔMO DE ÁGUA E ESGOTO - SAAE

R$

DISCRIMINAÇÃO	Valores Correntes			Valores Constantes		
	SALDO EM		PROVÁVEL EM	ESTIMADO EM		
	2013 (b)	2014 (c)	2015 (d)	2016 (e)	2017 (f)	2018 (g)
DÍVIDA CONSOLIDADA (I)	0,00	0,00	0,00	0,00	0,00	0,00
DEDUÇÕES DA DÍVIDA (II)	832.770,03	2.175.396,81	300.000,00	300.000,00	300.000,00	300.000,00
Disponibilidade de Caixa Bruto	832.770,03	2.200.112,81	300.000,00	300.000,00	300.000,00	300.000,00
Demais haveres Financeiros	0,00	0,00	0,00	0,00	0,00	0,00
(-) Restos a Pagar Processados (ex. Prec.)	0,00	-24.716,00	0,00	0,00	0,00	0,00
DÍVIDA CONSOLIDADA LÍQUIDA (III)=(I-II)	-832.770,03	-2.175.396,81	-300.000,00	-300.000,00	-300.000,00	-300.000,00
RECEITA DE PRIVATIZAÇÕES (IV)	0,00	0,00	0,00	0,00	0,00	0,00
PASSIVOS RECONHECIDOS (V)	0,00	0,00	0,00	0,00	0,00	0,00
DÍVIDA FISCAL LÍQUIDA (III+IV-V)	-832.770,03	-2.175.396,81	-300.000,00	-300.000,00	-300.000,00	-300.000,00
ESPECIFICAÇÃO						
RESULTADO NOMINAL	(b-a*)	(c-b)	(d-c)	(e-d)	(f-e)	(g-f)
	-189.364,37	-1.342.626,78	1.875.396,81	0,00	0,00	0,00

FONTE: SAAE



FUNDO MUNICIPAL DE DESENVOLVIMENTO - FMD

R$

DISCRIMINAÇÃO	Valores Correntes			Valores Constantes		
	SALDO EM		PROVÁVEL EM	ESTIMADO EM		
	2013 (b)	2014 (c)	2015 (d)	2016 (e)	2017 (f)	2018 (g)
DÍVIDA CONSOLIDADA (I)	0,00	0,00	0,00	0,00	0,00	0,00
DEDUÇÕES DA DÍVIDA (II)	632.652,47	1.042.321,64	195.000,00	200.000,00	225.000,00	225.000,00
Disponibilidade de Caixa Bruto	632.652,47	1.042.321,64	195.000,00	200.000,00	225.000,00	225.000,00
Demais haveres Financeiros	0,00	0,00	0,00	0,00	0,00	0,00
(-) Restos a Pagar Processados (ex. Prec.)	0,00	0,00	0,00	0,00	0,00	0,00
DÍVIDA CONSOLIDADA LÍQUIDA (III)=(I-II)	-632.652,47	-1.042.321,64	-195.000,00	-200.000,00	-225.000,00	-225.000,00
RECEITA DE PRIVATIZAÇÕES (IV)	0,00	0,00	0,00	0,00	0,00	0,00
PASSIVOS RECONHECIDOS (V)	0,00	0,00	0,00	0,00	0,00	0,00
DÍVIDA FISCAL LÍQUIDA (VI) (III+IV-V)	-632.652,47	-1.042.321,64	-195.000,00	-200.000,00	-225.000,00	-225.000,00
ESPECIFICAÇÃO						
RESULTADO NOMINAL	(b-a*)	(c-b)	(d-c)	(e-d)	(f-e)	(g-f)
	-223.591,53	-409.669,17	847.321,64	-5.000,00	-25.000,00	0,00



FUNDAÇÃO PROMOTORA DE EVENTOS DE MARECHAL CÂNDIDO RONDON - PROEM

R$

DISCRIMINAÇÃO	Valores Correntes			Valores Constantes		
	SALDO EM		PROVÁVEL EM	ESTIMADO EM		
	2013 (b)	2014 (c)	2015 (d)	2016 (e)	2017 (f)	2018 (g)
DÍVIDA CONSOLIDADA (I)	0,00	0,00	0,00	0,00	0,00	0,00
DEDUÇÕES DA DÍVIDA (II)	0,00	0,00	0,00	0,00	0,00	0,00
Disponibilidade de Caixa Bruto	0,00	0,00	0,00	0,00	0,00	0,00
Demais haveres Financeiros	0,00	0,00	0,00	0,00	0,00	0,00
(-) Restos a Pagar Processados (ex. Prec.)	0,00	0,00	0,00	0,00	0,00	0,00
DÍVIDA CONSOLIDADA LÍQUIDA (III)=(I-II)	0,00	0,00	0,00	0,00	0,00	0,00
RECEITA DE PRIVATIZAÇÕES (IV)	0,00	0,00	0,00	0,00	0,00	0,00
PASSIVOS RECONHECIDOS (V)	0,00	0,00	0,00	0,00	0,00	0,00
DÍVIDA FISCAL LÍQUIDA (VI) (III+IV-V)	0,00	0,00	0,00	0,00	0,00	0,00
ESPECIFICAÇÃO						
RESULTADO NOMINAL	(b-a*)	(c-b)	(d-c)	(e-d)	(f-e)	(g-f)
	0,00	0,00	0,00	0,00	0,00	0,00

CONSOLIDADO

DISCRIMINAÇÃO	Valores Correntes			Valores Constantes		
	SALDO EM		PROVÁVEL EM	ESTIMADO EM		
	2013 (b)	2014 (c)	2015 (d)	2016 (e)	2017 (f)	2018 (g)
DÍVIDA CONSOLIDADA (I)	7.059.289,27	6.930.783,27	6.718.598,03	6.738.598,03	5.762.598,03	2.857.598,03
DEDUÇÕES DA DÍVIDA (II)	19.875.349,20	27.154.939,74	11.895.000,00	11.900.000,00	11.925.000,00	11.925.000,00
Disponibilidade de Caixa Bruto	19.864.300,77	28.196.196,80	11.995.000,00	12.000.000,00	12.025.000,00	12.025.000,00
Demais haveres Financeiros	11.048,43	0,00	0,00	0,00	0,00	0,00
(-) Restos a Pagar Processados (ex. Prec.)	0,00	-1.041.257,06	-100.000,00	-100.000,00	-100.000,00	-100.000,00
DÍVIDA CONSOLIDADA LÍQUIDA (III)=(I-II)	-12.816.059,93	-20.224.156,47	-5.176.401,97	-5.161.401,97	-6.162.401,97	-9.067.401,97
RECEITA DE PRIVATIZAÇÕES (IV)	0,00	0,00	0,00	0,00	0,00	0,00
PASSIVOS RECONHECIDOS (V)	2.437.335,63	3.714.336,98	3.099.336,98	2.469.336,98	1.794.336,98	1.089.336,98
DÍVIDA FISCAL LÍQUIDA (III+IV-V)	-15.253.395,56	-23.938.493,45	-8.275.738,95	-7.630.738,95	-7.956.738,95	-10.156.738,95
ESPECIFICAÇÃO						
RESULTADO NOMINAL	(b-a*)	(c-b)	(d-c)	(e-d)	(f-e)	(g-f)
	2.220.804,17	-8.685.097,89	15.662.754,50	645.000,00	-326.000,00	-2.200.000,00

"a" refere-se ao resultado de 2011

MEMÓRIA E METODOLOGIA DE CÁLCULO DO RESULTADO NOMINAL

a) os dados sobre Saldo da Dívida Consolidada foram projetados considerando o estoque da Dívida, e amortizações programadas;
b) disponibilidade de caixa para o final de 2014 e seguintes, foi projetada com base apenas na acumulação;

c) o cálculo da Meta de Resultado Nominal obedece à metodologia estabelecida pelo Governo Federal e orientada pela STN através da Portaria nº 517/2002;

MUNICÍPIO DE MARECHAL CÂNDIDO RONDON
Estado do Paraná

ANEXO I - DAS METAS FISCAIS
Demonstrativo VI

Metas do Montante da Dívida Pública
(Artigo 4º, § 1º, da Lei Complementar nº 101/2000)

PREFEITURA

DÍVIDA CONSOLIDADA	SALDO EM		PREVISTA	ESTIMADA		
	31/12/2013	31/12/2014	31/12/2015	31/12/2016	31/12/2017	31/12/2018
DÍVIDA CONSOLIDADA - DC (I)	7.059.289,27	6.930.783,27	6.718.598,03	6.738.598,03	5.762.598,03	2.857.598,03
Dívida Mobiliária	0,00	0,00	0,00	0,00	0,00	0,00
Dívida Contratual	7.025.650,82	6.733.598,03	6.718.598,03	6.738.598,03	5.762.598,03	2.857.598,03
Interna	7.025.650,82	6.733.598,03	6.718.598,03	6.738.598,03	5.762.598,03	2.857.598,03
Externa	0,00	0,00	0,00	0,00	0,00	0,00
Precatórios posteriores a 05/05/2000 (inclusive) - Vencidos e não pagos	33.638,45	197.185,24	0,00	0,00	0,00	0,00
Outras Dívidas	0,00	0,00	0,00	0,00	0,00	0,00
DEDUÇÕES (II)*	17.506.938,55	23.937.221,29	11.400.000,00	11.400.000,00	11.400.000,00	11.400.000,00
Disponibilidade de Caixa Bruta	10.399.978,27	24.953.782,35	11.500.000,00	11.500.000,00	11.500.000,00	11.500.000,00
Demais Haveres Financeiros	11.048,43	0,00	0,00	0,00	0,00	0,00
(-) Restos a Pagar Processados (Exceto Precatórios)	-902.986,15	-1.016.541,06	-100.000,00	-100.000,00	-100.000,00	-100.000,00
DÍVIDA CONSOLIDADA LÍQUIDA (DCL) (III) = (I - II)	-10.447.649,28	-17.006.438,02	-4.681.401,97	-4.661.401,97	-5.637.401,97	-8.542.401,97
RECEITA CORRENTE LÍQUIDA - RCL	98.058.364,67	108.996.333,56	111.287.000,00	134.930.000,00	129.319.000,00	138.839.000,00
% da DC sobre a RCL (I/RCL)	7,20	6,36	6,04	4,99	4,46	2,06
% da DCL sobre a RCL (III/RCL)	(10,65)	(15,60)	(4,21)	(3,45)	(4,36)	(6,15)
LIMITE DEFINIDO POR RESOLUÇÃO DO SENADO FEDERAL - <%>	117.670.037,60	130.795.600,27	133.544.400,00	161.916.000,00	155.182.800,00	166.606.800,00

DETALHAMENTO DA DÍVIDA CONTRATUAL	SALDO EM		PREVISTA	ESTIMADA		
	31/12/2013	31/12/2014	31/12/2015	31/12/2016	31/12/2017	31/12/2018
DÍVIDA CONTRATUAL (IV= V+VI+VII+VIII)	7.025.650,82	6.733.598,03	6.718.598,03	6.738.598,03	5.762.598,03	2.857.598,03
DÍVIDA DE PPP (V)	0,00	0,00	0,00	0,00	0,00	0,00
PARCELAMENTO DE DÍVIDAS (VI)	2.437.335,63	3.714.336,98	3.099.336,98	2.469.336,98	1.794.336,98	1.089.336,98
De Tributos	2.437.335,63	2.330.197,91	2.195.197,91	1.835.197,91	1.690.197,91	1.535.197,91
De Contribuições Sociais	0,00	1.384.139,07	904.139,07	634.139,07	104.139,07	-445.860,93
Previdenciárias	0,00	1.384.139,07	904.139,07	634.139,07	104.139,07	-445.860,93
Demais Contribuições Sociais	0,00	0,00	0,00	0,00	0,00	0,00
Do FGTS	0,00	0,00	0,00	0,00	0,00	0,00
Com Instituição Não Financeira	0,00	0,00	0,00	0,00	0,00	0,00
DÍVIDA COM INSTITUIÇÃO FINANCEIRA (VII)	0,00	0,00	0,00	0,00	0,00	0,00
Interna	0,00	0,00	0,00	0,00	0,00	0,00
Externa	0,00	0,00	0,00	0,00	0,00	0,00
DEMAIS DÍVIDAS CONTRATUAIS (VIII)	4.588.315,19	3.019.261,05	3.619.261,05	4.269.261,05	3.968.261,05	1.768.261,05

OUTROS VALORES NÃO INTEGRANTES DA DC	SALDO EM		PREVISTA	ESTIMADA		
	31/12/2013	31/12/2014	31/12/2015	31/12/2016	31/12/2017	31/12/2018
PRECATÓRIOS ANTERIORES A 05/05/2000	0,00	0,00	0,00	0,00	0,00	0,00
INSUFICIÊNCIA FINANCEIRA	0,00	0,00	0,00	0,00	0,00	0,00
DEPÓSITOS	372.342,50	140.268,91	0,00	0,00	0,00	0,00
RP NÃO-PROCESSADOS DE EXERCÍCIOS ANTERIORES	0,00	0,00	0,00	0,00	0,00	0,00
ANTECIPAÇÕES DE RECEITA ORÇAMENTÁRIA - ARO	0,00	0,00	0,00	0,00	0,00	0,00

DÍVIDA CONSOLIDADA PREVIDENCIÁRIA	SALDO EM		PREVISTA	ESTIMADA		
	31/12/2013	31/12/2014	31/12/2015	31/12/2016	31/12/2017	31/12/2018
DÍVIDA CONSOLIDADA PREVIDENCIÁRIA (IX)	0,00	0,00	0,00	0,00	0,00	0,00
Passivo Atuarial	0,00	0,00	0,00	0,00	0,00	0,00
Outras Dívidas	0,00	0,00	0,00	0,00	0,00	0,00
DEDUÇÕES (X)	0,00	0,00	0,00	0,00	0,00	0,00
Disponibilidade de Caixa Bruta	0,00	0,00	0,00	0,00	0,00	0,00
Investimentos	0,00	0,00	0,00	0,00	0,00	0,00
Demais haveres financeiros	0,00	0,00	0,00	0,00	0,00	0,00
(-) Restos a pagar processados	0,00	0,00	0,00	0,00	0,00	0,00
OBRIGAÇÕES NÃO INTEGRANTES DA DC	0,00	0,00	0,00	0,00	0,00	0,00
DÍVIDA CONSOLIDADA LÍQUIDA PREVIDENCIÁRIA (VI) = (IX – V)	0,00	0,00	0,00	0,00	0,00	0,00

NOTA: Na projeção do cálculo da dívida consolidada foi utilizado o conceito estabelecido no Art. 29, I, da LRF, excluído dessa forma o passivo circulante.

SERVIÇO AUTONÔMO DE ÁGUA E ESGOTO - SAAE

DÍVIDA CONSOLIDADA	SALDO EM		PREVISTA	ESTIMADA		
	31/12/2013	31/12/2014	31/12/2015	30/12/2016	31/12/2017	31/12/2018
DÍVIDA CONSOLIDADA - DC (I)	0,00	0,00	0,00	0,00	0,00	0,00
Dívida Mobiliária	0,00	0,00	0,00	0,00	0,00	0,00
Dívida Contratual	0,00	0,00	0,00	0,00	0,00	0,00
Interna	0,00	0,00	0,00	0,00	0,00	0,00
Externa	0,00	0,00	0,00	0,00	0,00	0,00
Precatórios posteriores a 05/05/2000 (inclusive) - Vencidos e não pagos	0,00	0,00	0,00	0,00	0,00	0,00
Outras Dívidas	0,00	0,00	0,00	0,00	0,00	0,00
DEDUÇÕES (II)*	832.770,03	2.175.396,81	300.000,00	300.000,00	300.000,00	300.000,00
Disponibilidade de Caixa Bruta	832.770,03	2.200.912,81	300.000,00	300.000,00	300.000,00	300.000,00
Demais Haveres Financeiros	0,00	0,00	0,00	0,00	0,00	0,00
(-) Restos a Pagar Processados (Exceto Precatórios)	0,00	-24.716,00	0,00	0,00	0,00	0,00
DÍVIDA CONSOLIDADA LÍQUIDA (DCL) (III) = (I - II)	-832.770,03	-2.175.396,81	-300.000,00	-300.000,00	-300.000,00	-300.000,00
RECEITA CORRENTE LÍQUIDA - RCL	8.767.700,75	10.567.047,66	11.900.000,00	15.198.500,00	15.271.500,00	15.475.000,00
% da DC sobre a RCL (I/RCL)	0,00	0,00	0,00	0,00	0,00	0,00
% da DCL sobre a RCL (III/RCL)	(9,50)	(20,59)	(2,52)	(1,85)	(1,96)	(1,94)
LIMITE DEFINIDO POR RESOLUÇÃO DO SENADO FEDERAL - <%>	10.521.240,90	12.680.457,19	14.280.000,00	18.238.200,00	18.325.800,00	18.570.000,00

DETALHAMENTO DA DÍVIDA CONTRATUAL	SALDO EM		PREVISTA	ESTIMADA		
	31/12/2013	31/12/2014	31/12/2015	30/12/2016	31/12/2017	31/12/2018
DÍVIDA CONTRATUAL (IV= V+VI+VII+VIII)	0,00	0,00	0,00	0,00	0,00	0,00
DÍVIDA DE PPP (V)	0,00	0,00	0,00	0,00	0,00	0,00
PARCELAMENTO DE DÍVIDAS (VI)	0,00	0,00	0,00	0,00	0,00	0,00
De Tributos	0,00	0,00	0,00	0,00	0,00	0,00
De Contribuições Sociais	0,00	0,00	0,00	0,00	0,00	0,00
Previdenciárias	0,00	0,00	0,00	0,00	0,00	0,00
Demais Contribuições Sociais	0,00	0,00	0,00	0,00	0,00	0,00
Do FGTS	0,00	0,00	0,00	0,00	0,00	0,00
Com Instituição Não Financeira	0,00	0,00	0,00	0,00	0,00	0,00
DÍVIDA COM INSTITUIÇÃO FINANCEIRA (VII)	0,00	0,00	0,00	0,00	0,00	0,00
Interna	0,00	0,00	0,00	0,00	0,00	0,00
Externa	0,00	0,00	0,00	0,00	0,00	0,00
DEMAIS DÍVIDAS CONTRATUAIS (VIII)	0,00	0,00	0,00	0,00	0,00	0,00

OUTROS VALORES NÃO INTEGRANTES DA DC	SALDO EM		PREVISTA	ESTIMADA		
	31/12/2013	31/12/2014	31/12/2015	30/12/2016	31/12/2017	31/12/2018
PRECATÓRIOS ANTERIORES A 05/05/2000	0,00	0,00	0,00	0,00	0,00	0,00
INSUFICIÊNCIA FINANCEIRA	0,00	0,00	0,00	0,00	0,00	0,00
DEPÓSITOS	0,00	1.049,00	0,00	0,00	0,00	0,00
RP NÃO-PROCESSADOS DE EXERCÍCIOS ANTERIORES	0,00	0,00	0,00	0,00	0,00	0,00
ANTECIPAÇÕES DE RECEITA ORÇAMENTÁRIA - ARO	0,00	0,00	0,00	0,00	0,00	0,00

DÍVIDA CONSOLIDADA PREVIDENCIÁRIA	SALDO EM		PREVISTA	ESTIMADA		
	31/12/2013	31/12/2014	31/12/2015	30/12/2016	31/12/2017	31/12/2018
DÍVIDA CONSOLIDADA PREVIDENCIÁRIA (IX)	0,00	0,00	0,00	0,00	0,00	0,00
Passivo Atuarial	0,00	0,00	0,00	0,00	0,00	0,00
Outras Dívidas	0,00	0,00	0,00	0,00	0,00	0,00
DEDUÇÕES (X)	0,00	0,00	0,00	0,00	0,00	0,00
Disponibilidade de Caixa Bruta	0,00	0,00	0,00	0,00	0,00	0,00
Investimentos	0,00	0,00	0,00	0,00	0,00	0,00
Demais haveres financeiros	0,00	0,00	0,00	0,00	0,00	0,00
(-) Restos a pagar processados	0,00	0,00	0,00	0,00	0,00	0,00
OBRIGAÇÕES NÃO INTEGRANTES DA DC	0,00	0,00	0,00	0,00	0,00	0,00
DÍVIDA CONSOLIDADA LÍQUIDA PREVIDENCIÁRIA (VI) = (IV – V)	0,00	0,00	0,00	0,00	0,00	0,00

MEMÓRIA E METODOLOGIA DE CÁLCULO DO MONTANTE DA DÍVIDA

As metas fiscais – montante da dívida consolidada para os exercícios de 2016, 2017 e 2018, levam em consideração o limite de endividamento autorizado na LDO, o estoque de dívida projetado para o final do exercício de 2015, e as amortizações programadas até 2018.

NOTA:
Deixamos de apresentar as metas fiscais do montante da dívida pública do Fundo Municipal de Desenvolvimento - FMD e da Fundação Promotora de Eventos de Marechal Cândido Rondon - PROEM, para o exercício de 2016 e para os dois exercícios subseqüentes, haja vista, a inexistência de dívidas ou mesmo sua projeção para os exercícios posteriores.

ANEXO II

ANEXO II -

Das Prioridades e Metas da Administração Pública Municipal
(Artigo 165, Inciso II, § 2º, da Constituição Federal de 1988)

LDO 2016

ADMINISTRAÇÃO DIRETA

PROGRAMA 0001 - AÇÃO LEGISLATIVA

OBJETIVOS: Legislar sobre assuntos municipais, fiscalizar a administração pública municipal e julgar anualmente as contas do Município, visando atender as exigências e exercer competências definidas na Constituição Federal, na Constituição Estadual e na Lei Orgânica do Município, na legislação municipal e no regimento interno.

AÇÕES

Manutenção da Câmara Municipal de Vereadores							
Produto:	População Atendida	Unid.Med.:	Outras	Meta:	49300	Valor R$	5.949.620,00
						TOTAL:	5.949.620,00

PROGRAMA: 0005 - GESTÃO PÚBLICA

OBJETIVOS: - Garantir as condições que permitam maior eficiência e produtividade na economia do município e dar cumprimento aos Planos de Governo e ao Controle Interno; promover transparência aos atos e fatos administrativos e levar ao conhecimento da comunidade rondonense os projetos implantados pela municipalidade; proporcionar suporte técnico e legal à administração municipal nas diversas ações de interesse do município; coordenar a Política de Planejamento e acompanhar da Execução Orçamentária do município; implantar e implementar ações relativas ao planejamento urbanístico; elaborar projetos para solicitação de recursos ao governos federal e estadual e entidades não governamentais; realizar o acompanhamento do Plano Diretor; promover a eficiência dos serviços administrativos, apoiando os demais órgãos da administração pública municipal, bem como a manutenção e conservação do patrimônio e a seleção, admissão e implementação da política de recursos humanos;. Promover a eficiência dos serviços públicos no setor fazendário, compreendendo o regular lançamento de arrecadação dos tributos municipais; promover o controle dos recursos financeiros auferidos pelo município, e sua regular aplicação; realizar o registro contábil dos atos e fatos da administração e proceder a prestação de contas dos recursos de convênios e a prestação de contas junto ao Tribunal de Contas do Estado do Paraná; regular fiscalização dos contribuintes, objetivando aumento das receitas municipais.

AÇÕES

Manutenção do Gabinete do Prefeito							
Produto:	Apoio Administrativo	Unid.Med.:	Outras	Meta:	1	Valor R$	3.180.000,00
Contribuição à Instituições de apoio ao município							
Produto:	Apoio Administrativo	Unid.Med.	Outras	Meta:	3	Valor R$	146.000,00
Divulgação de Atos, Fatos e obras governamentais							
Produto:	Divulgação	Unid.Med.	Outras	Meta:	1	Valor R$	1.032.000,00
Manutenção da Secretaria de Governo							
Produto:	Apoio Administrativo	Unid.Med.	Outras	Meta:	1	Valor R$	886.000,00
Manutenção da Procuradoria Jurídica							
Produto:	Amparo Legal	Unid.Med.	Outras	Meta:	1	Valor R$	1.087.000,00
Manutenção do Gabinete da Secretaria de Coord. E Planejamento							
Produto:	Apoio Administrativo	Unid.Med.	Outras	Meta:	1	Valor R$	1.188.000,00
Manutenção do Gabinete da Secretaria de Administração							
Produto:	Amparo Legal	Unid.Med.	Outras	Meta:	1	Valor R$	3.972.000,00
Ações de Informatização							
Produto:	Amparo Legal	Unid.Med.	Outras	Meta:	1	Valor R$	181.000,00
Manutenção e Conservação dos Bens Móveis e Imóveis							
Produto:	Amparo Legal	Unid.Med.	Outras	Meta:	1	Valor R$	1.509.000,00
Reestruturação e Ampliação das Edificações do Parque de Exp. Alvaro Dias							
Produto:	Amparo Legal	Unid.Med.	Outras	Meta:	1	Valor R$	84.000,00
Manutenção do Gabinete da Secretaria da Fazenda							
Produto:	Amparo Legal	Unid.Med.	Outras	Meta:	1	Valor R$	3.108.000,00
						TOTAL:	16.373.000,00

PROGRAMA 0010 - OPERAÇÕES ESPECIAIS

OBJETIVOS: Promover o controle da amortização dos financiamentos e outros encargos da dívida consolidada do Município; promover a liquidação de débitos atrasados junto ao INSS; prover o pagamento de pensões e aposentadorias; atender a legislação federal para formação do patrimônio do servidor público, tendo em vista a condição de empregador público; efetuar pagamento dos precatórios de responsabilidade do município

AÇÕES

Amortização e Encargos de Financiamento							
Produto:	Amortização e contribuição	Unid.Med.	Outras	Meta:	1.800.000,00	Valor R$	1.800.000,00
Amortização de Dívida e Contrib P/ Formação Pasep							
Produto:	Amortização e contribuição	Unid.Med.	Outras	Meta:	1.916.000,00	Valor R$	1.916.000,00

Pagamento de Inativos e Pensionistas							
Produto:	Inativos e Pensionistas	Unid.Med.	Outras	Meta:	2.250.000,00	Valor R$	2.250.000,00
Pagamento de Precatórios							
Produto:	Precatório	Unid.Med.	Outras	Meta:	485.000,00	Valor R$	485.000,00
Indenizações, Restituições e Custas Judiciais							
Produto:	Indenizações e Restituições	Unid.Med.	Outras	Meta:	20.000,00	Valor R$	20.000,00
Amortização da Dívida com o INSS							
Produto:	Amortização da Dívida	Unid.Med.	Outras	Meta:	370.000,00	Valor R$	370.000,00
						TOTAL:	6.841.000,00

PROGRAMA 0015 - EXCELÊNCIA EM EDUCAÇÃO

OBJETIVOS: Realizar a coordenação geral da política municipal de educação, através da orientação de professores, servidores administrativos e direção das escolas municipais; gerir a distribuição de merenda escolar; manter e aperfeiçoar o ensino básico oferecido pelo Município; promover o acesso de todas as crianças à escola e realizar ações que contribuam para a erradicação do analfabetismo em qualquer idade.

AÇÕES

Construção de Escolas							
Produto:	Escola	Unid.Med.	m2	Meta:	1.703,24	Valor R$	5.000,00
Construção de Creches							
Produto:	Creche	Unid.Med.	outras	Meta:	4	Valor R$	2.500,00
Cobertura de Quadras							
Produto:	Quadra Coberta	Unid.Med.	m2	Meta:	4.347,36	Valor R$	2.500,00
Manutenção do Gabinete da Sec Educação							
Produto:	Apoio Administrativo	Unid.Med.	Outras	Meta:	4	Valor R$	505.000,00
Alimentação Escolar							
Produto:	alunos atendidos	Unid.Med.	Pessoas	Meta:	18.655	Valor R$	1.395.900,00
Manutenção, Reforma e Ampl. das Unid Esc Munic							
Produto:	Escola	Unid.Med.	m2	Meta:	1.309,50	Valor R$	374.000,00
Manutenção e Aperfeiçoamento Ens Básico Ofer. Mun							
Produto:	alunos atendidos	Unid.Med.	pessoas	Meta:	4770	Valor R$	2.825.000,00
Manutenção Ensino Básico - FUNDEB							
Produto:	alunos atendidos	Unid.Med.	Pessoas	Meta:	4770	Valor R$	23.890.000,00
Transporte Escolar							
Produto:	alunos atendidos	Unid.Med.	Pessoas	Meta:	2975	Valor R$	2.563.000,00
Manutenção da Educação Infantil							
Produto:	Crianças da ed. Infantil	Unid.Med.	pessoas	Meta:	1960	Valor R$	2.342.050,00
Educação de Jovens e Adultos - Errad. Analfabetismo							
Produto:	alunos atendidos	Unid.Med.	Pessoas	Meta:	80	Valor R$	6.000,00
						TOTAL:	33.910.950,00

PROGRAMA 0020 - PROMOÇÃO E DIFUSÃO DO ESPORTE E LAZER

OBJETIVOS: Promover o acesso à população de atividades esportivas e de lazer; promover o desenvolvimento do setor esportivo do Município; propiciar aos usuários do Estádio Municipal e Ginásio uma estrutura física adequada à suas atividades; realizar a conservação do patrimônio público; desenvolver o espírito esportivo nos atletas e apoiar sua participação em eventos oficiais; oferecer estrutura física para a prática esportiva

AÇÕES

Construção do Centro Poliesportivo							
Produto:	Centro Poliesportivo	Unid.Med.	m2	Meta:	5000	Valor R$	350.000,00
Manutenção do Gabinete da Sec Esporte e Lazer							
Produto:	Apoio Administrativo	Unid.Med.	outras	Meta:	1	Valor R$	1.307.500,00
Manutenção e Melhorias no Ginásio e Estádio							
Produto:	Ginásio e Estádio	Unid.Med.	Outras	Meta:	6	Valor R$	159.500,00
Promover Lazer e Esporte para a Comunidade e Participar de Competições Oficiais							
Produto:	alunos atendidos	Unid.Med	pessoas	Meta:	670	Valor R$	936.500,00
Implantação e Manutenção da Fundação do Esporte							
Produto:	Fundação do Esporte	Unid.Med.	Outras	Meta:	1	Valor R$	11.500,00
						TOTAL:	2.765.000,00

PROGRAMA 0025 - PROMOÇÃO E DIFUSÃO DA CULTURA

OBJETIVOS: Proporcionar à população rondonense acesso à cultura através da oferta de atividades artístico-culturais, da oferta de livros, revistas e compêndios para leitura e consulta; incentivar a participação da comunidade na Escola Municipal de Artes; construção, restauração e conservação de monumentos e patrimônio histórico; promover ações de fomento à cultura no Município.

ANEXO II -

Das Prioridades e Metas da Administração Pública Municipal
(Artigo 165, Inciso II, § 2º, da Constituição Federal de 1988)

LDO 2016

AÇÕES							
Implantação do Teatro Municipal						Valor R$	850.500,00
Produto:	Teatro Municipal	Unid.Med.	m2	Meta:	2570		
Manutenção do Gabinete da Sec Cultura						Valor R$	892.500,00
Produto:	Apoio Administrativo	Unid.Med.	outras	Meta:	4		
Manutenção da Escola Municipal de Artes						Valor R$	73.500,00
Produto:	alunos atendidos	Unid.Med.	pessoas	Meta:	2045		
Manutenção da Orquestra Municipal de Sopros						Valor R$	465.000,00
Produto:	eventos	Unid.Med	Outras	Meta:	192		
Promoção e Apoio a Atividades Culturais						Valor R$	374.800,00
Produto:	eventos	Unid.Med.	outras	Meta:	12		
Manutenção de Bibliotecas e Atualização do Acervo						Valor R$	50.500,00
Produto:	população atendida	Unid.Med.	pessoas	Meta:	11650		
Manutenção e Melhorias no Museu Pe. Jose Gaertner						Valor R$	86.000,00
Produto:	população atendida	Unid.Med.	pessoas	Meta:	2840		
Conservação do Monumentos e Patrimônio Histórico						Valor R$	5.500,00
Produto:	patrimônio histórico	Unid.Med.	outras	Meta:	1		
Manutenção do Teatro Municipal						Valor R$	5.500,00
Produto:	outros produtos	Unid.Med.	outras	Meta:	1		
Manutenção do Conselho Municipal de Politicas Culturais						Valor R$	11.000,00
Produto:	Apoio Administrativo	Unid.Med.	outras	Meta:	1		
						TOTAL:	2.814.800,00

PROGRAMA 0030 - APOIO AO COMÉRCIO E À INDÚSTRIA

OBJETIVOS: Realizar a coordenação geral da política municipal de indústria e comércio, promovendo ações que visem o desenvolvimento local; incentivo aos comércios, indústrias e prestadores de serviços; realizar cursos de capacitação profissional, para qualificação da mão de obra; promover a divulgação do Município e o seu potencial econômico e social.

AÇÕES							
Construção, Manutenção e Melhorias de Incubadoras Industriais						Valor R$	53.500,00
Produto:	Incubadoras Industriais	Unid.Med.	outras	Meta:	8		
Ações Voltadas ao Espaço Rondon						Valor R$	52.000,00
Produto:	Empresas Atendidas	Unid.Med.	outras	Meta:	35		
Manutenção do Gabinete da Sec Ind com e Turismo						Valor R$	1.483.240,00
Produto:	Apoio administrativo	Unid.Med.	outras	Meta:	1		
Incentivos para Instal., Ampl. e Revit. de Empresa						Valor R$	193.000,00
Produto:	Empresas Atendidas	Unid.Med.	Outras	Meta:	305		
Manutenção e Melhorias nos Parques Industriais						Valor R$	83.000,00
Produto:	Parque Industrial	Unid.Med.	outras	Meta:	15		
Melhoria nas Edificações e Aquis Equipam Cemep						Valor R$	48.000,00
Produto:	CEMEP	Unid.Med.	outras	Meta:	4		
Ações Voltadas ao Desenvolvimento Econômico Suston						Valor R$	214.000,00
Produto:	Empresas Atendidas	Unid.Med.	outras	Meta:	770		
						TOTAL:	2.126.740,00

PROGRAMA 0035 - INCENTIVO AO TURISMO

OBJETIVOS: Divulgar o potencial turístico do Município; promover o desenvolvimento do turismo ecológico; incentivar o desenvolvimento do setor de turismo no Município como forma de geração de emprego e renda.

AÇÕES							
Arena Multiuso						Valor R$	701.000,00
Produto:	Arena Multiuso	Unid.Med.	m2	Meta:	8475		
Manutenção e Fomento ao Turismo						Valor R$	173.000,00
Produto:	Turismo	Unid.Med.	pessoas	Meta:	88000		
Realização de Eventos do Calendário Turístico						Valor R$	360.000,00
Produto:	eventos	Unid.Med.	outras	Meta:	57		
Realização da Oktoberfest						Valor R$	91.000,00
Produto:	eventos	Unid.Med.	Outras	Meta:	35000		
Manutenção e Remodelação do Pq Lazer Porto Mendes						Valor R$	795.060,00
Produto:	turismo	Unid.Med.	pessoas	Meta:	35000		
Realização da Expo-rondon						Valor R$	533.500,00
Produto:	eventos	Unid.Med.	outras	Meta:	115000		
						TOTAL:	2.593.560,00

PROGRAMA 0040 - GESTÃO SUSTENTÁVEL DO MEIO AMBIENTE

ANEXO II -

Das Prioridades e Metas da Administração Pública Municipal
(Artigo 165, Inciso II, § 2º, da Constituição Federal de 1988)

LDO 2016

OBJETIVOS: Contribuir para conscientização da população da necessidade da preservação do meio ambiente; abastecer a municipalidade de mudas de árvores e plantas para implantação e manutenção do sistema de arborização da área urbana, oferecendo à população rondonense melhores condições de vida e de saúde; dotar o município de infra-estrutura paisagística, visando o seu embelezamento; propiciar aos produtores rurais instrumentos para impedir a poluição do solo e dos rios; proteger rios, córregos e nascentes contra os riscos causados pelo desmatamento, realizando a recomposição de matas ciliares e por conseqüência promover a proteção do meio ambiente.

AÇÕES							
Const. e Ampl. do Condominio de Agroenergia						Valor R$	11.000,00
Produto:	Arena Multiuso	Unid.Med.	m2	Meta:	8475		
Construção do Lago Municipal II						Valor R$	860.000,00
Produto:	Turismo	Unid.Med.	pessoas	Meta:	88000		
Manutenção do Horto Municipal						Valor R$	22.000,00
Produto:	eventos	Unid.Med.	outras	Meta:	57		
Implant.manut.parques, Praças e Jard e Arborização Vias Públicas						Valor R$	551.000,00
Produto:	eventos	Unid.Med.	Outras	Meta:	35000		
Manutenção do Conselho e do Fundo Mun Meio Ambiente						Valor R$	10.000,00
Produto:	turismo	Unid.Med	pessoas	Meta:	35000		
Cultivando Água Boa						Valor R$	124.500,00
Produto:	eventos	Unid.Med.	outras	Meta:	115000		
Plano Municipal do **Gerenciamento de Residuos Sólidos**						Valor R$	2.000,00
Produto:	Plano	Unid.Med.	outras	Meta:	1		
						TOTAL:	1.580.500,00

PROGRAMA 0045 - APOIO E VALORIZAÇÃO DA AGRICULTURA E PECUÁRIA

OBJETIVOS: Coordenação geral das ações voltadas ao desenvolvimento do setor agropecuário; proporcionar aos produtores rurais melhores condições para correção do solo, diversificação da produção primária, aumento da produção animal e o conseqüente aumento da produtividade; atender aos produtores rurais com equipamentos e maquinário; proporcionar melhores condições físicas para a realização de feiras e exposições agropecuárias; promover o desenvolvimento do pequeno agricultor através do aumento de sua renda com a revenda dos produtos industrializados na fábrica do agricultor, e realização de feiras livres; realizar a Expo-Pecuária, para divulgação da produção local.

AÇÕES							
Construção e Manutenção de Abastecedouros Comunitários						Valor R$	45.000,00
Produto:	Arena Multiuso	Unid.Med.	m2	Meta:	8475		
Aquisição de Patrulha Agrícola e Equip Pesados						Valor R$	5.000,00
Produto:	Turismo	Unid.Med.	pessoas	Meta:	88000		
Manutenção do Gabinete da Sec Agricultura						Valor R$	3.435.500,00
Produto:	eventos	Unid.Med.	outras	Meta:	57		
Convênio Unioeste, Emater, Seab e Outras Entidades						Valor R$	56.000,00
Produto:	eventos	Unid.Med.	Outras	Meta:	35000		
Manutenção e Conservação da Frota						Valor R$	885.500,00
Produto:	turismo	Unid.Med.	pessoas	Meta:	35000		
Ações para Conservação e Correção de Solo						Valor R$	130.000,00
Produto:	eventos	Unid.Med.	outras	Meta:	115000		
Incentivo para Construções Zootécnicas Rurais						Valor R$	175.500,00
Produto:	Plano	Unid.Med.	outras	Meta:	1		
Incentivos para Melhoria da Produção Animal						Valor R$	135.500,00
Produto:	Arena Multiuso	Unid.Med.	m2	Meta:	8475		
Realização da Expo-pecuária e Melh Pq Expos						Valor R$	148.500,00
Produto:	Turismo	Unid.Med.	pessoas	Meta:	88000		
Incent Plantio Org, Hortas Com. Esc - Divers Prod						Valor R$	42.500,00
Produto:	eventos	Unid.Med.	outras	Meta:	57		
Manutencao Fundo Munic. Desenv. Agropecuario						Valor R$	6.000,00
Produto:	eventos	Unid.Med.	Outras	Meta:	35000		
						TOTAL:	5.065.000,00

PROGRAMA 0050 - EXCELÊNCIA EM SAÚDE

OBJETIVOS: Prestar atendimento básico de saúde à população rondonense; proporcionar atendimento de saúde nas casas dos pacientes que não possuem condições físicas de se deslocar aos postos de saúde; trabalhar na promoção e prevenção da saúde; proporcionar infraestrutura e condições físicas para o funcionamento dos postos de saúde; manter estoque suficiente de medicamentos que compõe a Farmácia Básica; proceder a orientação e a fiscalização sanitária e epidemiológica no município.

AÇÕES							
Reforma, Ampliação e Construção de Postos de Saúde						Valor R$	25.000,00
Produto:	Posto de Saúde	Unid.Med.	m2	Meta:	50		
Construção da UPA						Valor R$	5.000,00
Produto:	UPA	Unid.Med.	outras	Meta:	1		

ANEXO II -

Das Prioridades e Metas da Administração Pública Municipal
(Artigo 165, Inciso II, § 2º, da Constituição Federal de 1988)

LDO 2016

Construção da Central de Medicamentos						Valor R$	5.000,00
Produto:	Central de Medicamentos	Unid.Med.	outras	Meta:	1		
Implantação do Esgotamento Sanitário						Valor R$	5.000,00
Produto:	Esgotamento Sanitário	Unid.Med.	outras	Meta:	1		
Ampliação do Sistema de Captação de Água						Valor R$	5.000,00
Produto:	Captação de Água	Unid.Med.	outras	Meta:	1		
Manutenção do Gabinete da Secretaria de Saúde						Valor R$	1.909.200,00
Produto:	Apoio Administrativo	Unid.Med.	outras	Meta:	1		
Manutenção da Central de Medicamentos						Valor R$	297.500,00
Produto:	Apoio Administrativo	Unid.Med.	outras	Meta:	4		
Manutenção da UPA						Valor R$	1.260.000,00
Produto:	Apoio Administrativo	Unid.Med.	Outras	Meta:	1		
Manutenção e Ampliação da Estratégia Saúde da Família						Valor R$	1.371.080,00
Produto:	População Atendida	Unid.Med.	pessoas	Meta:	10000		
Manutenção das Unidades Básicas de Saúde e Unidade 24 Horas						Valor R$	11.009.500,00
Produto:	População Atendida	Unid.Med.	pessoas	Meta:	73000		
Manutenção da Frota de Veículos da Secretaria - Transporte de Pacientes						Valor R$	1.755.000,00
Produto:	Veículos	Unid.Med.	und	Meta:	38		
Manutenção e Ampliação do Ciscopar						Valor R$	1.700.600,00
Produto:	População Atendida	Unid.Med.	pessoas	Meta:	14400		
Instalar, Manter e Ampliar Atendimento Psiquiátrico - Caps						Valor R$	358.500,00
Produto:	CAPS mantido	Unid.Med.	pessoas	Meta:	320		
Manter e Ampliar a Farmácia Básica						Valor R$	1.746.500,00
Produto:	População Atendida	Unid.Med.	pessoas	Meta:	196400		
Vigilância em Saúde						Valor R$	1.306.000,00
Produto:	atendimento/visita	Unid.Med.	outras	Meta:	5000		
Manutenção da Clínica da Mulher e da Criança						Valor R$	409.000,00
Produto:	Mulheres e crianças	Unid.Med.	pessoas	Meta:	20000		
Tratamento para Drogaditos e Alcoólatras						Valor R$	120.000,00
Produto:	Drogaditos e alcoolatras	Unid.Med.	pessoas	Meta:	48		
Auxílio Passagem e Hospedagem para Tratam. Saúde						Valor R$	45.200,00
Produto:	Passagem e Hospedagem	Unid.Med.	pessoas	Meta:	800		
Manutenção do Hospital Municipal						Valor R$	4.366.000,00
Produto:	Leitos	Unid.Med.	pessoas	Meta:	76		
Manutenção do Conselho Municipal de Saúde e Apoio às Ações de Controle Social - Sus						Valor R$	20.000,00
Produto:	Apoio Administrativo	Unid.Med.	outras	Meta:	4		
Manutenção do Consórcio - Consamu						Valor R$	1.540.000,00
Produto:	População Atendida	Unid.Med.	pessoas	Meta:	196400		
Manutenção dos Atendimentos Especializados						Valor R$	1.929.350,00
Produto:	População Atendida	Unid.Med.	pessoas	Meta:	50		
						TOTAL:	**31.188.430,00**

PROGRAMA 0055 - RONDON EM OBRAS

OBJETIVOS: Realizar a coordenação geral da política de desenvolvimento da infra-estrutura urbana e da malha viária; realizar a manutenção das vias e logradouros públicos, com sinalização e infraestrutura adequada, proporcionando maior conforto e maior segurança à população rondonense; captação e canalização de águas pluviais e reforma de pontes e bueiros; proporcionar melhores condições para utilização do cemitério; realizar a reconstrução do Contorno Sul e implantar o Contorno Oeste.

AÇÕES

Aquisição de Máquinas e Equipamentos Rodoviários						Valor R$	6.000,00
Produto:	Motoniveladora	Unid.Med.	und	Meta:	1		
Construção e Melhorias nos Contornos Rodoviários						Valor R$	44.000,00
Produto:	pavimentação	Unid.Med.	m1 lin	Meta:	550		
Sistema de Esgotamento Sanitário						Valor R$	20.000,00
Produto:	Rede de esgoto	Unid.Med.	porcent	Meta:	10		
Programa de Pavimentação						Valor R$	2.506.000,00
Produto:	malha viária mantida	Unid.Med.	m2	Meta:	110000		
Revitalização de Vias Urbanas						Valor R$	4.500,00
Produto:	malha viária mantida	Unid.Med.	m2	Meta:	142300		
Manutenção da Malha Viária Urbana						Valor R$	3.497.000,00
Produto:	malha viária mantida	Unid.Med.	m2	Meta:	237000		
Manutenção da Malha Viária Rural						Valor R$	2.491.500,00
Produto:	Malha viária rural	Unid.Med.	m2	Meta:	505000		
Manut e Ampl Ciclovias, Calçadas, Meio-fios, Gal. de Águas Pluviais e Ponto de Ônibus						Valor R$	184.000,00
Produto:	ciclovias, calçadas e galerias	Unid.Med.	m2	Meta:	23400		
Ampliação, Manutenção e Reforma de Cemitérios						Valor R$	67.500,00
Produto:	cemitério	Unid.Med.	outras	Meta:	4		

ANEXO II -

Das Prioridades e Metas da Administração Pública Municipal
(Artigo 165, Inciso II, § 2º, da Constituição Federal de 1988)

LDO 2016

Manutenção do Gabinete da Sec Viaçao e Serv Publicos						Valor R$	681.000,00
Produto:	Apoio administrativo	Unid.Med.	outras	Meta:	4		
						TOTAL:	9.601.500,00

PROGRAMA 0060 - SERVIÇOS URBANOS

OBJETIVOS: Prestar atendimento à população na ocorrência de sinistros, através do Bombeiro Comunitário; proporcionar condições de pouso e decolagem de aeronaves de pequeno porte; realizar ações visando adequação ou implantação de novo aterro sanitário; oferecer melhores condições de saneamento à população, através da coleta de lixo domiciliar; efetuar a manutenção das vias e logradouros públicos através da varrição; proceder a limpeza de vias e logradouros públicos, efetuando recolhimento de entulhos.proporcionar maior segurança aos veículos e pedestres na utilização das vias públicas, com iluminação adequada.

AÇÕES

Construção da Nova Sede da Secretaria						Valor R$	10.000,00
Produto:	Obra	Unid.Med.	m2	Meta:	160		
Manutenção e Revit. Infraestrutura Aeroportuária						Valor R$	33.500,00
Produto:	aeroporto	Unid.Med.	outras	Meta:	4		
Manutenção e Ampliação da Rede Iluminação Pública						Valor R$	4.861.400,00
Produto:	Iluminação Pública	Unid.Med.	outras	Meta:	48900		
						TOTAL:	4.904.900,00

PROGRAMA 0065 - ATENÇÃO À FAMÍLIA

OBJETIVOS: Coordenacao da politica de assistencia social do municipio; apoiar o associativismo e a participacao comunitaria; proporcional melhores condicoes as familias de baixa renda; atender a populacao em casos emergenciais; atender os preceitos do Estatuto da Crianca e do Adolescente oferecendo, inclusive, educacao em contraturno escolar; executar acoes em favor de pessoas com deficiencias; proporcionar aos idosos melhor qualidade de vida.

AÇÕES

Manutenção do Gabinete Sec Assistencia Social						Valor R$	1.711.460,00
Produto:	Apoio administrativo	Unid.Med.	outras	Meta:	1		
Conselho Tutelar						Valor R$	295.500,00
Produto:	Conselho Tutelar	Unid.Med.	outras	Meta:	1		
Apoio e Inc. Órgaos Contr.social e Defesa Direitos						Valor R$	17.940,00
Produto:	População em risco social	Unid.Med.	outras	Meta:	8		
Convênio com a Unidade Asilar						Valor R$	78.000,00
Produto:	Convênio Mantido	Unid.Med.	outras	Meta:	4		
Assistencia a Pessoa com Deficiencia						Valor R$	52.000,00
Produto:	Convênio Mantido	Unid.Med.	outras	Meta:	4		
Programa de Incentivo as Organizacoes Comunitarias						Valor R$	271.500,00
Produto:	Entidade atendida	Unid.Med.	pessoas	Meta:	510		
Ações Socials Voltadas ao Públ Bolsa Familia-Igd						Valor R$	78.000,00
Produto:	população atendida	Unid.Med.	pessoas	Meta:	13000		
Programa de Beneficios Eventuais						Valor R$	149.700,00
Produto:	população atendida	Unid.Med.	pessoas	Meta:	4000		
Manutenção do Cras - Proteção Social Básica						Valor R$	436.600,00
Produto:	População em risco social	Unid.Med.	outras	Meta:	2		
Manutenção do Creas - Proteção Social Especial						Valor R$	498.800,00
Produto:	População em risco social	Unid.Med.	outras	Meta:	2		
Centro de Atendimento à Familia - CAF						Valor R$	1.759.000,00
Produto:	Cça, adolescentes e Jovens	Unid.Med.	pessoas	Meta:	500		
Atendimento a Criança, Adolescente e Jovens - Psb e Pse						Valor R$	150.000,00
Produto:	Cça, adolescentes e Jovens	Unid.Med	pessoas	Meta:	11000		
Acolhimento Institucional						Valor R$	51.500,00
Produto:	Cça, adolescentes e Jovens	Unid.Med.	pessoas	Meta:	25		
						TOTAL:	5.550.000,00

PROGRAMA 0070 - POLÍTICA DE HABITAÇÃO

OBJETIVOS: Beneficiar famílias de baixa renda com a construção de casas populares.

AÇÕES

Construcao e Reforma de Moradias na Sede e Interior						Valor R$	88.000,00
Produto:	Moradias	Unid.Med.	und	Meta:	100		
						TOTAL:	88.000,00

ANEXO II -

Das Prioridades e Metas da Administração Pública Municipal
(Artigo 165, Inciso II, § 2º, da Constituição Federal de 1988)

LDO 2016

PROGRAMA 0075 - SEGURANÇA PARA TODOS

OBJETIVOS: Manutenção das atividades rotineiras da Secretaria; coordenar as políticas públicas de interesse da pasta, gerenciando a integração com as políticas sociais do município, que interfiram nos assuntos de segurança, trânsito urbano, defesa civil e combate ao uso indiscriminado de drogas; estabelecer relação com os órgãos de segurança estaduais e federais, visando a ação integrada no município, inclusive com planejamento e integração das comunicações; estabelecer políticas de parceria de segurança nas rodovias da região.

AÇÕES

Man.Secretaria Especial de Coordenação de Programas em Segurança e Trânsito						Valor R$	875.000,00
Produto:	Apoio administrativo	Unid.Med.	outras	Meta:	1		
Manutenção do Fundo Municipal de Trânsito						Valor R$	229.000,00
Produto:	população atendida	Unid.Med.	pessoas	Meta:	49300		
Manut. e Coloc. Placas Sinal, Ponto Ônibus e Pint						Valor R$	82.000,00
Produto:	população atendida	Unid.Med.	pessoas	Meta:	49300		
Manutenção do Corpo de Bombeiros						Valor R$	223.000,00
Produto:	população atendida	Unid.Med.	pessoas	Meta:	49300		
						TOTAL:	1.409.000,00

PROGRAMA 0080 - GESTÃO DE RESÍDUOS SÓLIDOS

OBJETIVOS: Realizar ações visando adequação ou implantação de novo aterro sanitário; Oferecer melhores condições de saneamento à população, através da coleta de lixo domiciliar, transporte e destinação final dos resíduos sólidos de forma ambientalmente correta; Efetuar a manutenção das vias e logradouros públicos através da varrição; Proceder a limpeza de vias e logradouros públicos, efetuando recolhimento de entulhos; Realizar a limpeza de imóveis de propriedade do município e de terceiros, quando baldios, para cobrança posterior do serviço.

AÇÕES

Manutenção do Aterro Sanitário						Valor R$	112.000,00
Produto:	Aterro sanitário	Unid.Med.	und	Meta:	4		
Coleta e Disposição do Lixo Domiciliar e Col Selet						Valor R$	3.331.000,00
Produto:	coleta de lixo	Unid.Med.	outras	Meta:	5200000		
Varrição de Logradouros Públicos e limpeza de lotes						Valor R$	2.075.000,00
Produto:	cidade limpa	Unid.Med.	outras	Meta:	48900		
						TOTAL:	5.518.000,00

PROGRAMA 0999 - RESERVA DE CONTINGÊNCIA

OBJETIVOS: Reserva de contingência

AÇÕES

Reserva de Contingência						Valor R$	420.000,00
Produto:	Reserva de Contingência	Unid.Med.	outras	Meta:	420.000,00		
						TOTAL:	420.000,00

TOTAL DA ADMINISTRAÇÃO DIRETA..... 138.700.000,00

ADMINISTRAÇÃO INDIRETA

SERVIÇOS AUTONÔMO DE ÁGUA E ESGOTO - SAAE

PROGRAMA 0004 - ADMINISTRAÇÃO

OBJETIVOS: Atender e desenvolver as atividades administrativas e financeiras da Autarquia, visando melhorar o atendimento personalizado aos usuários de água em geral

AÇÕES

Reequipamento Geral da Autarquia						Valor R$	100.000,00
Produto:	Outros Produtos	Unid.Med.:	Percentual	Meta:	26,67		
Manutenção dos Serviços Administrativos da Autarquia						Valor R$	4.131.000,00
Produto:	Administrativo	Unid.Med.:	Percentual	Meta:	26,28		
						TOTAL:	4.231.000,00

PROGRAMA 0017 - SANEAMENTO BÁSICO RURAL

OBJETIVOS: Oferecer e manter aos agricultores do município uma Água de Qualidade, tratada, isto para melhorar a saúde dos mesmos, resguardar a saúde e genética dos rebanhos e motivar a permanência do agricultor no campo.

ANEXO II -

Das Prioridades e Metas da Administração Pública Municipal
(Artigo 165, Inciso II, § 2º, da Constituição Federal de 1988)

LDO 2016

AÇÕES		
Infraestrutura do Sistema do Abastecimento de Água nas Linhas Rurais		
Produto: Outros Produtos Unid.Med.: Percentual Meta: 22,22	Valor R$	28.000,00
	TOTAL:	28.000,00

PROGRAMA 0018 - SANEAMENTO BÁSICO URBANO

OBJETIVOS: Atender em até 100% o abastecimento de água tratada e iniciar a implantação do sistema de coleta de esgoto na cidade, atendendo as ligações aos consumidores.

AÇÕES		
Infraestrutura no sistema do abastecimento de água no município		
Produto: Outros produtos Unid.Med. percentual Meta: 29,01	Valor R$	1.108.500,00
Aquisição de veículos e máquinas		
Produto: veículos Unid.Med. unidade Meta: 4	Valor R$	500.000,00
Construção de edificações em geral		
Produto: obra construída/ampliada Unid.Med. m2 Meta: 50	Valor R$	340.500,00
Construção e instalação do sistema de coleta e tratamento de esgoto		
Produto: Outros produtos Unid.Med. unidade Meta: 1.500	Valor R$	1.110.000,00
Manutenção da Frota de Veículos e Máquinas		
Produto: Outros produtos Unid.Med. percentual Meta: 26,04	Valor R$	370.000,00
Manutenção do Sistema de Abastecimento de Água do município		
Produto: Outros produtos Unid.Med. percentual Meta: 25,92	Valor R$	6.840.000,00
Manutenção do sistema de coleta e tratamento de esgoto		
Produto: Outros produtos Unid.Med. percentual Meta: 26,16	Valor R$	562.000,00
	TOTAL:	10.831.000,00

PROGRAMA 0028 - ENCARGOS ESPECIAIS

OBJETIVOS: Manter a regularidade fiscal dos recolhimentos devidos à autarquia e os encargos devidos de sentenças judiciais

AÇÕES		
Contribuição para a formação do patrimônio do servidor público		
Produto: outros produtos Unid.Med. percentual Meta: 25,93	Valor R$	140.000,00
Pagamento de precatórios		
Produto: outros produtos Unid.Med. percentual Meta: 26,67	Valor R$	50.000,00
	TOTAL:	190.000,00

PROGRAMA 0999 - RESERVA DE CONTINGÊNCIA

OBJETIVOS: Reserva de Contingência

AÇÕES		
Reserva de Contingência		
Produto: outros produtos Unid.Med. percentual Meta: 27,27	Valor R$	120.000,00
	TOTAL:	120.000,00
TOTAL DO SAAE.....		15.400.000,00

ADMINISTRAÇÃO INDIRETA

FUNDO MUNICIPAL DE DESENVOLVIMENTO - FMD

PROGRAMA 0150 - OPERAÇÕES DE FINANCIAMENTO

OBJETIVOS: Aplicação de recursos visando o desenvolvimento econômico e social do Município.

AÇÕES		
Operações de Financiamento		
Produto: Unid.Med.: Meta:	Valor R$	385.000,00
	TOTAL:	385.000,00

PROGRAMA 0999 - RESERVA DE CONTINGÊNCIA

OBJETIVOS: Reserva de Contingência

ANEXO II -

Das Prioridades e Metas da Administração Pública Municipal
(Artigo 165, Inciso II, § 2º, da Constituição Federal de 1988)

LDO 2016

AÇÕES		
Reserva do Contingência Produto: Unid.Med. Meta:	Valor R$	10.000,00
	TOTAL:	10.000,00
TOTAL DO FMD.....		395.000,00

ADMINISTRAÇÃO INDIRETA		
FUNDAÇÃO PROMOTORA DE EVENTOS DE MARECHAL CÂNDIDO RONDON - PROEM		
PROGRAMA 0200 - PROMOÇÃO DE EVENTOS		
OBJETIVOS: Promover, incentivar e explorar eventos, atividades e turismo, e especialmente: formular, coordenar e executar programas para o desenvolvimento de ações nas áreas de turismo, cultura, esporte, meio ambiente e similares em Marechal Cândido Rondon; promover e explorar ações determinadas à realização de projetos e programas em eventos, feiras e exposições, manifestações artísticas e tradicionais representativas do povo rondonense e da região; desenvolver mecanismos de articulação com entidades correlatas, paralelas ou conexas às suas próprias finalidades		
AÇÕES		
Promover, Incentivar e Explorar Eventos, Atividades Produto: Unid.Med.: Meta:	Valor R$	783.000,00
	TOTAL:	783.000,00
PROGRAMA 0999 - RESERVA DE CONTINGÊNCIA		
OBJETIVOS: Reserva de Contingência		
AÇÕES		
Reserva do Contingência Produto: Unid.Med. Meta:	Valor R$	2.000,00
	TOTAL:	2.000,00
TOTAL DA PROEM.....		785.000,00

TOTAL DA ADMINISTRAÇÃO DIRETA E INDIRETA	155.280.000,00

ANEXO III

MUNICÍPIO DE MARECHAL CÂNDIDO RONDON
Estado do Paraná

ANEXO III - DOS RISCOS FISCAIS

Demonstrativo dos Riscos Fiscais e Providências

(Artigo 4º, § 3º, da Lei Complementar nº 101/2000)
(Artigo 5º, III, alínea "b", da Lei Complementar nº 101/2000)

PREFEITURA

R$

PASSIVOS CONTINGENTES		PROVIDÊNCIAS	
Descrição	Valor	Descrição	Valor
Demandas Judiciais	100.000,00	Abertura de Crédito Adicional a partir da Reserva de Contingência. (parte)	100.000,00
Dívidas em Processo de Reconhecimento	0,00	----	0,00
Avais e Garantias Concedidas	0,00	----	0,00
Assunção de Passivos	0,00	----	0,00
Assistências Diversas (situações emergenciais e/ou calamidade pública decorrentess de fenômenos naturais imprevisíveis)	150.000,00	Limitação da emissão de empenhos nos termos e condições estabelecidas na LDO.	150.000,00
Outros Passivos Contingentes			
SUBTOTAL (I)	250.000,00	SUBTOTAL (I)	250.000,00

DEMAIS RISCOS FISCAIS PASSIVOS		PROVIDÊNCIAS	
Descrição	Valor	Descrição	Valor
Frustração de Arrecadação	300.000,00	Limitação da emissão de empenhos nos termos e condições estabelecidas na LDO.	50.000,00
		Abertura de Crédito Adicional a partir da Reserva de Contingência. (parte)	250.000,00
Restituição de Tributos a Maior	0,00	-----	0,00
Discrepância de Projeções:	300.000,00	Limitação da emissão de empenhos nos termos e condições estabelecidas na LDO.	280.000,00
		Abertura de Crédito Adicional a partir da Reserva de Contingência. (parte)	20.000,00
Outros Riscos Fiscais	0,00		
SUBTOTAL (II)	600.000,00	SUBTOTAL (II)	600.000,00
TOTAL (I + II)	850.000,00	TOTAL (I + II)	850.000,00

Foi estabelecido um resultado primário da ordem de R$ 135.432.500,00 e uma reserva de contingência de R$ 420.000,00

O montante da reserva de contingência será alocado na Lei Orçamentária Anual, para atender eventuais riscos fiscais como despesas judiciais extraordinárias e outros passivos contingentes.

SERVIÇO AUTONÔMO DE ÁGUA E ESGOTO - SAAE

R$

PASSIVOS CONTINGENTES		PROVIDÊNCIAS	
Descrição	**Valor**	**Descrição**	**Valor**
Demandas Judiciais	10.000,00	Abertura de Crédito Adicional a partir da Reserva de Contingência (parte)	10.000,00
Dívidas em Processo de Reconhecimento	0,00	----	
Avais e Garantias Concedidas	0,00	----	0,00
Assunção de Passivos	0,00	----	0,00
Assistências Diversas	0,00	Limitação da emissão de empenhos nos termos e condições estabelecidas na LDO.	0,00
Outros Passivos Contingentes	0,00		0,00
SUBTOTAL (I)	**10.000,00**	**SUBTOTAL (I)**	**10.000,00**

DEMAIS RISCOS FISCAIS PASSIVOS		PROVIDÊNCIAS	
Descrição	**Valor**	**Descrição**	**Valor**
Frustração de Arrecadação	200.000,00	Limitação da emissão de empenhos nos termos e condições estabelecidas na LDO.	110.000,00
		Abertura de Crédito Adicional a partir da Reserva de Contingência (parte)	90.000,00
Restituição de Tributos a Maior	0,00	----	0,00
Discrepância de Projeções:	20.000,00	Abertura de Crédito Adicional a partir da Reserva de Contingência. (parte)	20.000,00
Outros Riscos Fiscais	0,00	---	0,00
SUBTOTAL (II)	220.000,00	SUBTOTAL (II)	220.000,00
TOTAL (I + II)	230.000,00	TOTAL (I + II)	230.000,00

FONTE: SAAE

Foi estabelecido um superávit primário da ordem de R$ **-317.000,00** e uma reserva de contingência de R$ **120.000,00**

O montante da reserva de contingência será alocado na Lei Orçamentária Anual, para atender eventuais riscos fiscais como despesas judiciais extraordinárias e outros passivos contingentes.

FUNDO MUNICIPAL DE DESENVOLVIMENTO - FMD

R$

PASSIVOS CONTINGENTES		PROVIDÊNCIAS	
Descrição	**Valor**	**Descrição**	**Valor**
Demandas Judiciais	10.000,00	Abertura de Crédito Adicional a partir da Reserva de Contingência. (parte)	10.000,00
Dívidas em Processo de Reconhecimento	0,00	----	0,00
Avais e Garantias Concedidas	0,00	----	0,00
Assunção de Passivos	0,00	----	0,00
Assistências Diversas (situações emergenciais e/ou calamidade pública decorrentess de fenômenos naturais imprevisíveis)	0,00	Limitação da emissão de empenhos nos termos e condições estabelecidas na LDO.	0,00
Outros Passivos Contingentes			
SUBTOTAL (I)	**10.000,00**	**SUBTOTAL (I)**	**10.000,00**

DEMAIS RISCOS FISCAIS PASSIVOS		PROVIDÊNCIAS	
Descrição	**Valor**	**Descrição**	**Valor**
Frustração de Arrecadação	50.000,00	Limitação da emissão de empenhos nos termos e condições estabelecidas na LDO.	50.000,00
		Abertura de Crédito Adicional a partir da Reserva de Contingência. (parte)	0,00
Restituição de Tributos a Maior	0,00	-----	0,00
Discrepância de Projeções:	0,00	Limitação da emissão de empenhos nos termos e condições estabelecidas na LDO.	0,00
		Abertura de Crédito Adicional a partir da Reserva de Contingência. (parte)	0,00
Outros Riscos Fiscais	0,00		
SUBTOTAL (II)	**50.000,00**	**SUBTOTAL (II)**	**50.000,00**
TOTAL (I + II)	**60.000,00**	**TOTAL (I + II)**	**60.000,00**

Foi estabelecido um resultado primário da ordem de R$ **-25.000,00** e uma reserva de contingência de R$ **10.000,00**

O montante da reserva de contingência será alocado na Lei Orçamentária Anual, para atender eventuais riscos fiscais como despesas judiciais extraordinárias e outros passivos contingentes.

FUNDAÇÃO PROMOTORA DE EVENTOS DE MARECHAL CÂNDIDO RONDON - PROEM

R$

PASSIVOS CONTINGENTES		PROVIDÊNCIAS	
Descrição	**Valor**	**Descrição**	**Valor**
Demandas Judiciais	0,00	Abertura de Crédito Adicional a partir da Reserva de Contingência (parte)	0,00
Dividas em Processo de	0,00	----	

Reconhecimento			
Avais e Garantias Concedidas	0,00	----	0,00
Assunção de Passivos	0,00	----	0,00
Assistências Diversas	0,00	Limitação da emissão de empenhos nos termos e condições estabelecidas na LDO.	0,00
Outros Passivos Contingentes	0,00		0,00
SUBTOTAL (I)	0,00	SUBTOTAL (I)	0,00

DEMAIS RISCOS FISCAIS PASSIVOS		PROVIDÊNCIAS	
Descrição	Valor	Descrição	Valor
Frustração de Arrecadação	100.000,00	Limitação da emissão de empenhos nos termos e condições estabelecidas na LDO.	98.000,00
		Abertura de Crédito Adicional a partir da Reserva de Contingência (parte)	2.000,00
Restituição de Tributos a Maior	0,00	----	0,00
Discrepância de Projeções:	0,00	Abertura de Crédito Adicional a partir da Reserva de Contingência. (parte)	0,00
Outros Riscos Fiscais	0,00	---	0,00
SUBTOTAL (II)	100.000,00	SUBTOTAL (II)	100.000,00
TOTAL (I + II)	100.000,00	TOTAL (I + II)	100.000,00

FONTE: PM/Contabilidade

Foi estabelecido um superávit primário da ordem de R$ -475.000,00 e uma reserva de contingência de R$ 2.000,00

O montante da reserva de contingência será alocado na Lei Orçamentána Anual, para atender eventuais riscos fiscais como despesas judiciais extraordinárias e outros passivos contingentes.

CONSOLIDADO

R$

PASSIVOS CONTINGENTES		PROVIDÊNCIAS	
Descrição	Valor	Descrição	Valor
Demandas Judiciais	120.000,00	Abertura de Crédito Adicional a partir da Reserva de Contingência (parte)	120.000,00
Dívidas em Processo de Reconhecimento	0,00	----	
Avais e Garantias Concedidas	0,00	----	
Assunção de Passivos	0,00	----	
Assistências Diversas	150.000,00	Limitação da emissão de empenhos nos termos e condições estabelecidas na LDO.	150.000,00
Outros Passivos Contingentes	0,00		
SUBTOTAL (I)	270.000,00	SUBTOTAL (I)	270.000,00

DEMAIS RISCOS FISCAIS PASSIVOS		PROVIDÊNCIAS	
Descrição	Valor	Descrição	Valor

Frustração de Arrecadação	650.000,00	Limitação da emissão de empenhos nos termos e condições estabelecidas na LDO.	308.000,00
		Abertura de Crédito Adicional a partir da Reserva de Contingência (parte)	342.000,00
Restituição de Tributos a Maior	0,00	----	
Discrepância de Projeções:	320.000,00	Limitação da emissão de empenhos nos termos e condições estabelecidas na LDO.	280.000,00
		Abertura de Crédito Adicional a partir da Reserva de Contingência. (parte)	40.000,00
Outros Riscos Fiscais	0,00	---	0,00
SUBTOTAL (II)	**970.000,00**	**SUBTOTAL (II)**	**970.000,00**
TOTAL (I + II)	**1.240.000,00**	**TOTAL (I + II)**	**1.240.000,00**

Foi estabelecido um superávit primário da ordem de R$ **134.615.500,00** e uma reserva de contingência de R$ **552.000,00**

O montante da reserva de contingência será alocado na Lei Orçamentária Anual, para atender eventuais riscos fiscais como despesas judiciais extraordinárias e outros passivos contingentes.

NOTA:

Caso venha a concretizar as despesas extraordinárias e outras passivas contingências, em valores superiores a reserva de contingência, que coloque em risco as metas fiscais, será tomada providências no sentido de limitar a emissão de empenhos nos termos e condições estabelecidas na Lei de Diretrizes Orçamentárias, abrangendo todos os Poderes e Órgãos do Município.