ATA DA AUDIÊNCIA PÚBLICA PARA APRESENTAÇÃO DE CONTAS SOBRE RECURSOS DESTINADOS ÀS AÇÕES DA SAÚDE PÚBLICA E SERVIÇOS REALIZADOS, RELATIVOS AO 3º QUADRIMESTRE DE 2016, REALIZADA PELA COMISÃO PERMANENTE DE EDUCAÇÃO, CULTURA, SAÚDE, BEM-ESTAR SOCIAL E ECOLOGIA, EM 24 DE FEVEREIRO DE 2016.

PRESIDENTE DA COMISÃO PERMANENTE DE EDUCAÇÃO, CULTURA, SAÚDE, BEM-ESTAR SOCIAL E ECOLOGIA: ADELAR NEUMANN

ATA Nº 008/2017

Aos vinte e sete dias do mês de fevereiro do ano de dois mil e dezoito, às catorze horas, no Plenário da Câmara Municipal de Vereadores de Marechal Cândido Rondon, o Vereador Adelar Neumann, Presidente da Comissão Permanente de Educação, Cultura, Saúde, Bem-Estar Social e Ecologia abriu os trabalhos desta Audiência Pública para apresentação das ações da Secretaria Municipal de Saúde, relativos ao 3º quadrimestre de 2017. Em seguida, o Presidente da Comissão agradeceu a presença de todos e passou o **Edital de Convocação** para leitura por parte do Secretário da audiência, Vereador Arion Augusto Nardello Nasihgil. Em seguida, o Presidente convidou a Secretária de Saúde, Marciane Specht, para a apresentação dos dados e serviços realizados no 3º Quadrimestre de 2017, os quais seguem em anexo à presente ata. Após a apresentação, o Presidente abriu espaço para indagações e comentários dos presentes. A senhora Etna Toebe indagou a respeito das filas para alguns exames e especialidades. Não houve mais questionamentos por parte da comunidade. Em seguida, O Presidente abriu a palavra para consideração dos Vereadores Arion Augusto Nardello Nasihgil, Vanderlei Caetano Sauer, Claudio Kohler e Ronaldo Pohl. Após, o Presidente Adelar Neumann fez suas considerações e passou a palavra à Secretária de Saúde para suas considerações finais. Não havendo mais questionamentos, o Presidente da Comissão agradeceu a Secretária de Saúde e sua equipe, bem como os presentes e encerrou os trabalhos às quinze horas e cinquenta minutos, sendo lavrada a presente ata pelo Assistente Legislativo Cleiton Ezequiel Jagnow, que após revisada, lida e apreciada, será assinada pelos Senhores Presidente e demais membros da Comissão.

ADELAR NEUMANN
Presidente da Comissão de Educação, Cultura, Saúde, Bem-Estar Social e Ecologia

Valdir Port
Relator da Comissão de Educação, Cultura, Saúde, Bem-Estar Social e Ecologia

Arion Augusto Nardello Nasihgil
Membro da Comissão de Educação, Cultura, Saúde, Bem-Estar Social e Ecologia

Marechal Cândido Rondon – PR
Secretaria Municipal de Saúde
Fundo Municipal de Saúde
Conselho Municipal de Saúde

AUDIÊNCIA PÚBLICA DA SECRETARIA MUNICIPAL DE SAÚDE

3º Quadrimestre de 2017

LEGISLAÇÃO

Lei nº 8.689, de 27 de julho de 1993
Dispõe sobre a extinção do Instituto Nacional de Assistência Médica da Previdência Social (Inamps) e dá outras providências.

Lei Complementar nº 141, de 13 de janeiro de 2012
Regulamenta o § 3º do art. 198 da Constituição Federal para dispor sobre os valores mínimos a serem aplicados anualmente pela União, Estados, Distrito Federal e Municípios em ações e serviços públicos de saúde; estabelece os critérios de rateio dos recursos de transferências para a saúde e as normas de fiscalização, avaliação e controle das despesas com saúde nas 3 (três) esferas de governo; revoga dispositivos das Leis nº 8.080, de 19 de setembro de 1990, e 8.689, de 27 de julho de 1993; e dá outras providências.

Resolução CNS nº 459, de 10 de outubro de 2012
Aprova modelo padronizado de Relatório Quadrimestral de Prestação de Contas para os Estados e Municípios.

LEGISLAÇÃO

INSTRUÇÃO NORMATIVA Nº 58/2011 e 70/2012 do TCE-PR:

Art. 38. Todo recurso destinado às ações e serviços públicos de saúde e os transferidos pelo Estado e União para a mesma finalidade serão aplicados por meio do Fundo Municipal de Saúde, com acompanhamento e fiscalização do Conselho Municipal de Saúde.

...

§ 9.º O gestor do Fundo Municipal de Saúde elaborará Relatório detalhado referente ao quadrimestre anterior, o qual conterá, no mínimo, as seguintes informações:

I - montante e fonte dos recursos aplicados no período; (incluído pela Instrução Normativa 70/2012)

II - auditorias realizadas ou em fase de execução no período e suas recomendações e determinações; (incluído pela Instrução Normativa 70/2012)

III - oferta e produção de serviços públicos na rede assistencial própria, contratada e conveniada, cotejando esses dados com os indicadores de saúde da população em seu âmbito de atuação. (incluído pela Instrução Normativa 70/2012)

§ 10. O gestor do Fundo apresentará os relatórios quadrimestrais em audiência pública, até o final dos meses de maio, setembro e fevereiro, no mesmo contexto da audiência estabelecida pela LRF para avaliação do cumprimento das metas fiscais da Lei de Diretrizes Orçamentárias.

Montante e fonte dos recursos aplicados no período

RECEITAS

RECEITAS PARA APURAÇÃO DA APLICAÇÃO EM AÇÕES E SERVIÇOS PÚBLICOS DE SAÚDE

EC 29/2000 15% da arrecadação	1º Quadr.	2º Quadr.	3º Quadr.	Total
RECEITA DE IMPOSTO LÍQUIDA (I)	**9.542.443,27**	**6.723.008,82**	**7.445.638,42**	**23.711.090,51**
IPTU	4.054.573,13	842.150,87	774.519,43	5.671.243,43
ITBI	971.304,01	950.779,64	1.155.961,86	3.078.045,51
ISS	2.872.362,31	3.015.419,37	2.886.802,55	8.774.584,23
IRRF	1.245.932,90	1460302,36	1.922.613,14	4.628.848,40
Multas, juros de mora e outros encargos do imposto	62.506,87	82.110,29	103.949,93	248.567,09
Dívida ativa dos impostos	207.839,54	239.346,32	405.591,96	852.777,82
Multas, juros de mora e outros encargos da Dívida Ativa	127.924,51	132.899,97	196.199,55	457.024,03
RECEITA DE TRANSFERÊNCIAS CONSTITUCIONAIS E LEGAIS (II)	**33.775.889,19**	**25.530.495,11**	**25.051.593,78**	**84.357.978,08**
Cota-parte FPM	10.267.196,70	9.668.945,5	9.204.290,94	29.140.433,14
Cota-parte ITR	3.854,45	7.032,99	237.884,40	248.771,84
Cota-parte IPVA	7.154.010,05	711.994,84	475.424,17	8.341.429,06
Cota-parte ICMS	16.035.064,10	14.821.627,76	14.754.405,91	45.611.097,77
Cota parte IPI-Exportação	212.543,57	217.673,7	276.368,04	706.585,31
Desoneração ICMS	103.220,32	103.220,32	103.220,32	309.660,96
TOTAL (I) + (II)	**43.318.332,46**	**32.253.503,93**	**32.497.232,20**	**108.069.068,59**

Fonte: Anexo 12 (LC 141/2012, art. 35) – IPM Contabilidade

RECEITA ADICIONAIS PARA FINANCIAMENTO DA SAÚDE

Transferências de recursos do Sistema Único de Saúde – SUS	1º Quadr.	2º Quadr.	3º Quadr.	Total
TRANSFERÊNCIA DE RECURSOS DOS SUS	1.828.246,15	1.921.152,4	3.393.534,94	7.142.933,49
Provenientes da União	1.351.677,01	1.070.836,84	2.493.482,24	4.915.996,09
Provenientes dos Estados	203.188,56	259.241,16	290.655,58	753.085,30
Provenientes de outros municípios	0,00	440.493,41	360.403,70	800.897,11
Outras Receitas do SUS	273.380,58	150.580,99	248.993,42	672.954,99
TRANSFERÊNCIAS VOLUNTÁRIAS	15.187,73	63.305,94	-44.744,61	33.749,06
OUTRAS RECEITAS PARA FINANCIAMENTO DA SAÚDE	0,00	0,00	0,00	0,00
TOTAL	1.843.433,88	1.984.458,34	3.348.790,33	7.176.682,55

Fonte: Anexo 12 (LC 141/2012, art. 35) – IPM Contabilidade

REPASSES FUNDO A FUNDO

Repasses fundo a fundo – recebidos	1º Quadr.	2º Quadr.	3º Quadr.	Total
Programa de Assistência Farmacêutica	80.352,20	80.352,20	95.429,16	256.133,56
Atenção Básica – Agentes Comunitários de Saúde	76.050,00	101.400,00	202.800,00	380.250,00
Atenção Básica – PAB Fixo	381.576,00	381.576,00	381.576,00	1.144.728,00
Atenção Básica - PMAQ	75.400,00	78.800,00	78.800,00	233.000,00
Atenção Básica – Saúde da Família	161.040,00	181.560,00	150.260,00	492.860,00
Teste Rapido de Gravidez	949,20	0,00	0,00	949,20
Saúde Bucal	0,00	2.230,00	8.920,00	11.150,00
Incentivo Adicional Saúde Bucal	0,00	7.000,00	0,00	7.000,00
Incremento Temporário de Custeio PAB	0,00	300.000,00	1.000.000,00	1.300.000,00
Investimento - Estruturação da Rede de Serviço de Atenção Básica de Saúde	269.975,00	49.990,00	0,00	319.965,00
Programa De Requalificação De Ubs - Construção	81.600,00	0,00	0,00	81.600,00

Fonte: www.fns.saude.gov.br

REPASSES FUNDO A FUNDO

Repasses fundo a fundo – recebidos	1º Quadr.	2º Quadr.	3º Quadr.	Total
Vigilância em Saúde – Agente Combate a Endemias	69.966,00	93.288,00	116.610,00	279.864,00
Incentivos Pontuais para Ações de Serviços de Vigilância em Saúde IPVS	14.369,58	0,00	9.579,72	24.129,30
Inc.As Ações De Vig.Prev E Cont Das Dst/Aids E Hepatite Virais (Pvvs)	7.500,00	10.000,00	10.000,00	27.500,00
Programa de Qualificação das Ações de Vigilância em Saúde (PVVS)	0,00	33.033,53	0,00	33.033,53
Vigilância em Saúde – Piso Fixo	20.645,97	27.527,96	27.929,03	76.102,96
Vigilância Sanitaria - Piso Fixo – parte ANVISA	1.057,62	2.125,56	3.188,34	6.371,52
Vigilância Sanitaria – Piso fixo – FNS	2.033,91	8.135,64	12.203,46	22.373,01
Programa De Financiamento Das Ações De Alimentação E Nutrição (Fan)	13.000,00	0,00	0,00	13.000,00
Teto Municipal Rede Cegonhas (RCE-RCEG)	0,00	0,00	14.210,10	14.210,10
TOTAL	**1.255.515,48**	**1.357.018,89**	**2.111.505.81**	**4.724.040,18**

Fonte: www.fns.saude.gov.br

DESPESAS

PERCENTUAL APLICADO
Despesas Liquidadas

RECEITAS	1º Quadr.	2º Quadr.	3º Quadr.	Total
Receitas de impostos EC 29	43.318.332,46	32.253.503,93	32.497.232,20	108.069.068,59
Recursos aplicados	10.523.563,62	13.230.945,58	16.448.351,90	40.202.861,10
Recursos não utilizados para fins de limite	1.432.752,65	2.149.716,85	2.000.713,80	5.583.183,30
Recursos aplicados para fins de limite	9.089.575,97	11.082.463,65	14.447.633,18	34.619.672,80
% de recursos aplicados em saúde	20,98%	34,36%	44,46	**32,03%**
Aplicação minima definida por lei (15%)	6.497.749,87	4.772.521,55	4.940.088,87	16.210.360,29
Aplicado há mais que o mínimo definido em lei	2.591.826,10	6.309.942,10	9.507.544,31	18.409.312,51

Fonte: Anexo 12 (LC 141/2012, art. 35)

PERCENTUAL DA RECEITA APLICADO
Série histórica

2007	2008	2009	2010	2011	2012	2013	2014	2015	2016	2017
15,07 %	15,16%	16,18 %	16,13 %	19,71%	24,71%	24,17 %	24,55 %	26,68%	27,47 %	**32,03 %**

Ano	1 Quadr.	2º Quadr.	3º Quadr.
2016	20,06%	30,07%	33,30%
2017	20,98%	34,36	44,46

Fonte: http://siops.datasus.gov.br/consdespfonterp.php

EMPENHOS POR FONTE DE RECURSOS

FONTE	Descrição	1º Quadr.	2º Quadr.	3º Quadr.	Total
000	Recursos livres	2.753.367,82	2.756.529,81	5.610.364,09	11.120.261,72
303	Saúde / % vinculado s/imp.	7.697.757,18	5.863.313,6	3.973.932,42	17.535.003,20
304	Rec.alien.ativos Saude/indenizacao	0,00	0,00	35.500,00	35.500,00
347	Vigia Sus - Estadual (Custeio)	0,00	0,00	3.577,00	3.577,00
349	FNS – UPA porte 1	21.654,00	0,00	0,00	21.654,00
354	IOAF - Incentivo à org. da assist. farmacêutica (FES Investimentos)	0,00	0,00	8.850,00	8.850,00
355	VigiaSUS Estadual - Investimentos	0,00	0,00	122.506,00	122.506,00
356	FNS - Aquis equip atenção básica	12.095,00	0,00	5.276,00	17.371,00

Fonte: Comparativo da Despesa Autorizada com a Realizada - Anexo TC08

EMPENHOS POR FONTE DE RECURSOS

FONTE	Descrição	1º Quadr.	2º Quadr.	3º Quadr.	Total
357	FNS – Proposta 1150-03	0,00	51.528,08	0,00	51.528,08
358	FNS – Proposta 1160-03	0,00	9.489,5	0,00	9.489,50
359	FNS – Proposta 1160-05	0,00	24.672,7	0,00	24.672,70
360	FNS – Proposta 1160-06	0,00	16.408,66	0,00	16.408,66
361	FNS – Proposta 1160-04	0,00	18.104,46	0,00	18.104,46
362	FNS – Proposta 1160-07	0,00	1.897,9	0,00	1.897,90
363	VigiaSUS Estadual - Custeio	0,00	0,00	319,05	319,05
369	Serv. Prest. SUS/fat. AIHs	259.218,58	135.802,8	241.309,86	636.331,24
395	Atenção Básica Estadual	459,98	10.048,00	55.154,30	65.662,28
396	SUS – AIH's Hospital	71.631,00	345.115,01	5.659,65	422.405,66

Fonte: Comparativo da Despesa Autorizada com a Realizada - Anexo TC08

EMPENHOS POR FONTE DE RECURSOS

FONTE	Descrição	1º Quadr.	2º Quadr.	3º Quadr.	Total
401	PMAQ	0,00	157,45	-157,45	0,00
495	Atenção Básica	750.109,80	566.171,01	1.098.068,38	2.414.349,19
496	Atenção Média/Alta Complex. Amb. e Hosp.	397,87	0,00	0,00	397,87
497	Vigilância em Saúde	4.873,94	339.421,23	410.972,82	755.267,99
505	Royalties	1.903.810,40	2.454.132,98	1.441.869,01	5.799.812,39
510	Taxas – Exerc. poder polícia	264.227,89	12.979,96	44.621,18	321.829,03
926	Transf. FMS Cascavel - CONSAMU	800.897,11	0,00	0,07	800.897,18
	TOTAL	***14.540.500,57***	***12.605.773,15***	13.057.822,38	***40.204.096,10***

Fonte: Comparativo da Despesa Autorizada com a Realizada - Anexo TC08

DESPESAS EMPENHADAS COM SAÚDE POR SUBFUNÇÃO

SUBFUNÇÃO	1º Quadr.	2º Quadr.	3º Quadr.	Total
Atenção Básica	793.570,03	884.335,57	929.711,84	2.607.617,44
Assistência Hospitalar e Ambulatorial	11.585.360,60	9.760.346,66	9.996.167,08	31.341.874,34
Suporte Profilático e Terapêutico	889.843,72	793.396,39	414.736,68	2.097.976,79
Vigilância Sanitária	635.527,49	626.948,49	919.153,24	2.181.629,22
Outras Subfunções	636.198,73	540.746,04	798.053,54	1.974.998,31
TOTAL	14.540.500,57	12.605.773,15	13.057.822,38	40.204.096,10

Fonte: Departamento de Contabilidade / Marechal Cândido Rondon-PR

Despesas por ação

PROGRAMA EXCELÊNCIA EM SAÚDE – Janeiro a Dezembro de 2017

Ação	Meta Financeira		
	Previsto atualizado	Realizado	%
Unidade 013 – Secretaria Municipal de Saúde	**2.380.422,44**	**1.967.507,91**	**82,65**
Manutenção do Gabinete da Secretaria de Saúde	2.120.775,00	1.967.507,91	92,77
Implantação do Esgotamento sanitário	0,00	0,00	0
Ampliação do Sistema de Captação de Agua	254.647,44	0,00	0
Unidade 014 – Fundo Municipal de Saúde	**45.274.282,61**	**38.236.588,19**	**84,46**
Manutenção do Conselho Municipal de Saúde e apoio as ações de controle	29.771,00	6.255,40	21,01
Auxilio passagem e hospedagem para tratamento de saúde	4.485,00	1.235,00	27,54
Manutenção e ampliação da Estratégia saúde da família	1.705.496,00	1.238.219,36	72,60
Instalar, manter e ampliar o atendimento psiquiátrico - CAPS	64.359,26	40.482,95	62,90
Manutenção da clínica da mulher e da criança	1.467.281,13	1.268.495,13	86,45
Tratamento de drogaditos e alcoólatras	60.420,00	60.420,00	100
Reforma, ampliação e Construção de postos de saúde	0,00	0,00	0
Construção da UPA	0,00	0,00	0
Manutenção da UPA	1.726.672,78	32.097,00	1,86

Slide 1 ----------→

Fonte: Quadro Demonstrativo da Despesa / Sistema IPM

Despesas por ação

PROGRAMA EXCELÊNCIA EM SAÚDE – Janeiro a dezembro de 2017

Ação	Meta Financeira		
	Previsto atualizado	Realizado	%
Manutenção das Unidades Básicas de Saúde e Unidade 24 Horas	20.795.797,09	18.968.439,52	91,21
Manutenção da frota de veículos da secretaria	2.912.674,49	2.260.271,20	77,60
Manutenção e ampliação do consórcio intermunicipal de saúde CISCOPAR	3.036.049,77	2.820.242,48	92,89
Manutenção do Hospital Municipal	6.425.559,45	5.544.778,82	86,29
Manutenção do consórcio CONSAMU	1.673.713,58	1.648.374,62	98,48
Manutenção dos atendimentos especializados	157.294,90	67.670,70	43,02
Manutenção e Repasse de Recursos para o CAPS AD – III Regional/Toledo	250.000,00	0,00	0
Construção da central de medicamentos	0,00	0,00	0
Manutenção da Central de Medicamentos	541.528,29	490.793,90	90,63
Manter e ampliar a farmácia básica	1.950.000,00	1.607.182,89	82,41
Vigilância em saúde	2.473.179,87	2.181.629,22	88,21
TOTAL GERAL (013 + 014)	**47.654.705,05**	**40.204.096,10**	**84,37**

Slide 2

Fonte: Quadro Demonstrativo da Despesa / Sistema IPM

Despesas por Categoria Econômica

PROGRAMA EXCELÊNCIA EM SAÚDE

Categoria	Meta Financeira					
	Previsto inicial	Realizado 1º quadrimestre	Realizado 2º quadrimestre	Realizado 3º quadrimestre	Total	%
Despesas Correntes	37.213.311,49	14.448.134,57	9.067.229,54	16.106.703,92	39.622.068,03	63,19
Despesa de Capital	2.361.991,72	92.366,00	146.779,01	341.648,06	580.793,07	10,12
TOTAL	39.575.303,21	14.540.500,57	9.214.008,55	16.448.351,98	40.202.861,10	60,02

Observação: nos valores previstos não estão incluídos os superávit de 2016 e os excessos de arrecadação de 2017.

Fonte: Quadro Demonstrativo da Despesa / Sistema IPM

DESPESAS EMPENHADAS QUADRO RESUMIDO

DESPESAS	1° Quadr.	2° Quadr.	3° Quadr.	Total
Pessoal e encargos sociais	6.294.064,83	6.998.367,06	9.257.045,21	22.549.477,10
Participação em consórcios - Consamu e Ciscopar	2.944.363,12	772.421,92	843.467,95	4.560.252,99
Material distribuição gratuita	698.541,40	568.708,32	273.386,53	1.540.636,25
Prest. de serviços médicos e laboratoriais	450.524,11	525.641,74	559.036,01	1.535.201,86
Material de Consumo	923.439,71	415.268,12	419.943,77	1.758.651,60
Prestação de serviços PJ	2.186.175,14	1.028.739,97	585.911,13	3.800.826,24
Equipamentos e material permanente	49.183,20	315.406,90	170.676,00	535.266,10
Obras e instalações	0,00	0,00	0,00	0,00
Outras despesas correntes	754.598,30	278.934,42	1.384.630,60	4.360.058,78
TOTAL	***14.540.500,57***	***12.605.773,15***	***13.494.097,20***	***40.640.370,92***

Observação: informações detalhadas de cada despesa citada, poderão ser obtidas no Portal da Transparência do Município. Acesse o site: www.mcr.pr.gov.br

AUDITORIAS

Lei Complementar nº 141/2012, artigo 36, letra "a", inciso II: "O gestor do SUS em cada ente da Federação elaborará Relatório detalhado referente ao quadrimestre anterior, o qual conterá, no mínimo, as seguintes informações: (...) auditorias realizadas ou em fase de execução no período e suas recomendações e determinações"

AUDITORIAS

Os relatórios de auditoria deverão conter no mínimo:
UF / Município / Demandante / Órgão responsável pela auditoria / Nº auditoria / Finalidade / Unidade auditada / Encaminhamentos (recomendações e determinações).

Não houveram auditorias internas nem externas no periodo.

Oferta e produção de serviços públicos na rede assistencial própria, contratada e conveniada

CONSULTAS MÉDICAS

Fonte: Sistema IPM Saude

Relatório de Consultas Médicas
Especialidade de PEDIATRIA

Local	1° Quadr.	2° Quadr.	3° Quadr.	Total
Clínica da Mulher	2.180	2.227	2.374	6.781
UBS Alvorada	204	233	229	666
UBS Jardim Líder	104	117	100	321
UBS Jardim Marechal	112	125	97	334
UBS Primavera	126	133	112	371
UBS Augusto	111	130	129	370
UBS São Lucas	113	108	120	341
UBS Vila Gaúcha	249	234	228	711
UBS 24 Horas	69	105	0	174
UBS Botafogo	129	123	111	363
TOTAL	**3.397**	**3.535**	**3.500**	**10.432**

Relatório de Consultas Médicas
Especialidade de Clínico Geral

Local	1° Quadr.	2° Quadr.	3° Quadr.	Total
U.B.S. Bom Jardim	163	239	335	737
U.B.S. Iguiporã	588	689	957	2.234
U.B.S. Margarida	750	1.062	956	2.768
U.B.S. Novo Horizonte	316	626	451	1.393
U.B.S. Novo Três Passos	371	436	688	1.495
U.B.S. Porto Mendes	848	1.290	1.108	3.246
U.B.S. São Roque	119	194	385	698
U.B.S. Jardim Alvorada	1.653	1.707	1.545	4.905
U.B.S. Jardim Líder	1.242	1.256	1.172	3.670
U.B.S. Jardim Marechal	1.602	1.459	1.207	4.268
U.B.S. Jardim Primavera	1.297	1.408	1.301	4.006
U.B.S. Vila Gaúcha	1.897	1.882	2.004	5.783
P.S.F. São Lucas	1.377	1.420	1.546	4.343
P.S.F. Augusto	1.475	1.457	1.228	4.160
U.B.S Botafogo	1.882	1.505	1.312	4.699
Unidade de Saúde 24 horas	10.189	9.520	7.885	27.594
TOTAL	**25.769**	**26.150**	**24.090**	**76.009**

Relatório de Consultas Médicas
Especialidade GINECOLOGIA E OBSTETRÍCIA

Local	1° Quadr.	2° Quadr.	3° Quadr.	Total
Clínica da Mulher e da Criança	2.626	1.966	2.084	6.676
UBS Alvorada	112	87	83	282
UBS Lider	143	114	116	373
UBS Marechal	101	58	87	246
UBS Primavera	110	86	98	294
UBS Augusto	111	74	108	293
UBS São Lucas	90	101	111	302
UBS Vila Gaucha	157	136	168	461
UBS Botafogo	119	57	84	260
Hospital Municipal Dr. Cruzatti	0	3	112	115
TOTAL	**3.569**	**2.682**	**3.051**	**9.302**

Relatório de Consultas Médicas
Unidade de Saúde 24 horas

Especialidade	1° Quadr.	2° Quadr.	3° Quadr.	Total
Ortopedia e Traumatologia	2.735	1.321	2.200	6.256
Cirurgia Geral	409	249	225	883
Urologia	91	0	0	91
Nutricionista	390	175	210	775
Endocrinologia	365	81	357	803
Oncologia Clínica	486	197	265	948
Psiquiatria	1.157	1.265	1.250	3.672
Cardiologia	0	320	241	561
Ultrassonografia	1.252	1.521	890	3.663
TOTAL	**6.885**	**5.129**	**5.638**	**17.652**

Relatório de Consultas Odontológicas

Local	1° Quadr.	2° Quadr.	3° Quadr.	Total
Unidade de Saúde 24 horas	430	390	512	1.332
U.B.S. Margarida	196	219	306	721
U.B.S. São Roque	54	70	61	185
U.B.S. Jardim Marechal	276	303	306	885
U.B.S. Jardim Primavera	577	616	631	1.824
U.B.S. Vila Gaúcha	140	117	253	510
U.B.S Jardim Líder	268	222	188	678
U.B.S Alvorada	291	100	424	815
U.B.S. Bom Jardim	16	47	66	129
U.B.S. Porto Mendes	127	181	205	513
U.B.S. Iguiporã	63	260	247	570
U.B.S. Novo Horizonte	119	52	0	171
U.B.S. Novo Três Passos	55	69	0	124
E.S.F. Augusto	499	513	691	1.703
E.S.F São Lucas	526	483	639	1.648
TOTAL	**3.637**	**3.642**	**4.529**	**11.808**

CONSULTAS MEDICAS POR LISTA DE CHEGADA

FILA DE ATENDIMENTO - Lista de Chegada	1º Quad.	2º Quad.	3º Quad.	Total
Atendimento de Enfermagem	10.016	10.819	10.292	**31.127**
Atendimento de Hipertensos e Diabéticos	1.535	1.478	898	**3.911**
Atendimento de Ortopedia No Plantão	0	10	116	**126**
Atendimento Psiquiatrico Caps	0	0	72	**72**
Atendimento Urgência / Emergência	8.746	9.237	9.964	**27.947**
Total	**20.297**	**21.544**	**21.342**	**63.183**

Relatório de Faltantes

Local	3° Quadr.	Total
CAPS	81	244
Clinica da Mulher e da Criança	699	2.033
Unidade de Saúde 24 horas	1.091	3.701
U.B.S. Margarida	97	241
U.B.S. São Roque	6	11
U.B.S. Jardim Marechal	69	150
U.B.S. Jardim Primavera	322	980
U.B.S. Vila Gaúcha	311	779
U.B.S Jardim Líder	46	228
U.B.S Alvorada	226	533
U.B.S. Porto Mendes	133	215
U.B.S. Iguiporã	2	2
U.B.S. Novo Horizonte	10	36
U.B.S. Novo Três Passos	26	117
E.S.F. Augusto	358	946
E.S.F São Lucas	291	648
U.B.S Botafogo	134	478
TOTAL	**3.902**	**11.342**

EXAMES

Fonte: Sistema IPM Saude

DIAGNÓSTICO EM LABORATÓRIO CLÍNICO

Laboratório	1° Quadr.	2° Quadr.	3° Quadr.	Total
CLINICA DE RADIOLOGIA NOSSA SENHORA DAS GRAÇAS	1.351	1.521	945	3.817
UNIDADE DE SAÚDE 24 HORAS*	5.311	6.049	5.722	17.082
BORGMANN	6.826	8.362	9.603	24.791
DR LEODIR PASETTI	4.712	5.512	6.435	16.659
KURTZ - ANALISES CLINICAS	4.791	5.543	6.241	16.575
UNILAB	4.866	5.566	7.351	17.783
Campos e Backes	2	336	208	546
TOTAL	**27.859**	**32.889**	**36.505**	**97.253**

*Exames de Raio-x

Relatório Atendimento Serviço Social
Unidade de Saúde 24 horas

ATIVIDADES	1° Quadr.	2° Quadr.	3° Quadr.	Total
Próteses/Órteses	25	42	47	114
Visitas Domiciliares	55	05	12	72
Saúde Mental (Psiquiatria; Álcool E Outras Drogas)	16	13	19	48
Outros Atendimentos (Alimentação Especial; Bipap; Cpap; Estudos Sociais; Fraldas; Tfd; Hanseníase; Oxigenoterapia; Passe Livre).	391	472	531	1394
Reuniões/Palestras (Rede De Atenção; Oficinas Apsus; Comitês Municipais; Laqueadura E Vasectomia...).	16	19	11	46
Projeto Qualidade De Vida (Nº De Participantes)	122	135	229	486
Projeto Papo Família (N° de Famílias)	-	-	7	7
Capacitação	3	2	4	9
Planejamento Familiar (Casais)	0	28	36	64
Projeto Fenilcetonurico(Encontros)	0	2	2	4
Total	628	718	898	2.244

HOSPITAL MUNICIPAL DR. CRUZATTI 2017

HOSPITAL MUNICIPAL

O hospital municipal Dr. Cruzatti, iniciou suas atividades em setembro de 2012, contando com 02 centros cirúrgicos e 24 leitos divididos em;

- Ala feminina (5 leitos);
- Ala masculina (5 leitos);
- Ala obstétrica (5 leitos);
- Ala cirúrgica (4 leitos);
- Berçário (3 leito);
- Pré Parto (1 leitos);
- Isolamento (1 leito).

HOSPITAL MUNICIPAL

Composta de uma Equipe técnica formada por:

- 01 Diretor Clínico;
- 01 Gerente De Enfermagem;
- 10 Plantonistas Clínicos;
- 06 Obstetras;
- 04 Pediatras;
- 04 Anestesistas
- 06 Enfermeiros;
- 02 Farmacêutico;
- 18 Técnicos De Enfermagem;
- 05 Assistentes Administrativos;
- 01 Estagiaria;
- 01 Ajudante Mirim;
- Equipe de apoio e vigilância terceirizada.

HOSPITAL MUNICIPAL

Durante o 3º quadrimestre de 2017 atendemos 618 pacientes.
Foram realizados 107 partos (vaginais e cesarianas), 34 cirurgias eletivas da especialidade de ginecologia, e 549 consultas/avaliações a gestantes.
Os diagnósticos mais frequentes neste período foram doenças pulmonares, doenças renais e Insuficiência Cardíaca Crônica/ Doença Cardiovascular.
Credenciado ao Sistema Único de Saúde, recebendo neste período, através do Fundo Estadual de Saúde - AIH SUS o valor de R$ 237.814,14 para 537 AIH`S faturadas a uma media de R$ 442,86 por paciente.

Alta Hospitalar	296	451	532	1.279
Alta a Pedido	9	17	25	51
Óbito	21	17	9	47
Paciente Evadiu-se	0	2	00	2
Encaminhado ao município de origem	0	1	00	1
Permaneceram internados ao fim do período	-	-	8	8
Bom Jesus (Toledo)	32	29	25	86
Hospital Nossa Senhora do Rocio (Campo Largo)	3	15	6	24
Ceonc (Cascavel)	1	1	2	4
Nossa Senhora Salete (Cascavel)	3	3	3	9
Hospital Universitário (Cascavel)	3	1	2	6
UOPECAN – Cascavel	1	1	1	3
Renal Clin (Toledo)	1	1	1	3
Hospital Santa Cruz (Umuarama)	0	2	00	2
Hospital Santa Pelizari (Palmas)	0	1	00	1
Hospital Dr. Aurelio (Nova Aurora)	0	1	00	1
Hospital N. S. da Luz (Medianeira)	0	0	1	1
Hospital C. Diagnostico (Campo Mourão)	0	0	1	1
Hospital São Lucas (Cascavel)	1	0	0	1
Hospital Evangelico (Curitiba)	4	0	0	4
Hospital Erasto Gartner (Curitiba)	1	0	0	1
Hospital Rondon	1	3	0	4
Hospital Psiquiatrico de Maringá	2	0	1	3
Casa de Saúde de Rolândia	2	2	0	4
Hospital San Julian (Piraquara)	3	0	0	3
	402	545	618	1.565

HOSPITAL MUNICIPAL

Descrição	Set.	Out.	Nov	Dez	Total	% Ano
Feminino	85	112	99	96	392	63
Masculino	63	66	50	47	226	37

Descrição	Set.	Out.	Nov	Dez	Total	%
Pacientes 0 a 17 anos	14	25	18	14	71	11
Pacientes 18 a 59 anos	79	96	79	83	337	55
Pacientes acima de 60 anos	55	57	52	46	210	34

HOSPITAL MUNICIPAL

	Principais Doenças que causam internações	Quant.
01	Broncopneumonia/Pneumonia/Doença Pulmonar Obstrutiva Cronica/Bastomicose/Bronquite/Laringotraqueite/Embolia Pulmonar/Infecção de vias aerias	163
02	Colecistite / Infecção no Trato Urinário / Insuficiência Renal Aguda / Doença Via Biliar / Colica Nefretica / Pielonefrite	34
03	Insuficiência Cardíaca Crônica/ Doença Cardiovascular	12
04	Fratura / Trauma / Ferimento	12
05	Obstrução Intestinal / Doença Aparelho Digestivo / Gastrite / Dor Abdominal / Melena / Ascite / Constipação / Abdome Agudo	16
06	Diabetes	12
07	AVC (Acidente Vascular Cerebral) / Isquemia Cerebral	17
08	Neoplasia	17
09	GECA (Gastroenterocolite Aguda)	10
10	Transtorno Psicológico / Intoxicação	9
11	Trombose / Ulcera	13
12	Abcesso / Afecção da Pele	9
13	Anemia / Desnutrição / Disturbio Metabolico	8
14	Hipertensão / Angina	13
15	Cirrose Hepática / Doença Hepatica	7
16	Pré-eclâmpsia/Abortos/Hipertenção Gestacional/Trab. Parto	17

HOSPITAL MUNICIPAL

	Principais Doenças que causam internações	Quant.
17	Epilepsia	10
18	Ictericia Neo Natal	11
19	Gripe/Influenzas	16
20	Sepse	63
21	Infecção ou Doença Bacteriana / Peritonite / Encefalite Viral	19
22	Queimaduras	2
23	Flebite/Tromboflebite	12
24	Celulites/Ulceras	18
25	Infecções do Trato Urinário	23
26	Parto Normal	49
27	Parto por Cesariana	58
28	Laqueadura	6
29	Histerectomia	9
30	Perioneoplastia	6
31	Curetagem	13

HOSPITAL MUNICIPAL

AIH Autorização de Internação Hospitalar

	VALOR R$	QUANTIDADE	MEDIA R$
Setembro	54.907,22	123	446,40
Outubro	68.034,19	141	482,51
Novembro	64.406,72	147	438,14
Dezembro	50.466,01	126	400,52
TOTAL	**237.814,14**	**537**	442,86

HOSPITAL MUNICIPAL

EXAMES REALIZADOS

Descrição	Set.	Out.	Nov.	Dez.	Total
EXAMES LABORATORIAIS	1028	765	917	893	3.603
RAIO-X	56	75	71	47	249
ELETROCARDIOGRAMA	16	14	1	12	43
TOMOGRAFIA	14	13	18	47	92
ULTRASSONOGRAFIA	20	9	12	8	49
ULTRASSONOGRAFIA COM DOPPLER	2	7	1	-	10
RESSONÂNCIA	1	-	1	2	4
COLONOSCÓPIA	-	1	-	-	1
ENDOSCÓPIA	1	1	-	-	2
ECOCARDIOGRAMA	-	-	1	-	1
ANGIOTOMOGRAFIA DE ARTERIA PULMONAR	-	-	-	1	1
ANGIOTOMOGRAFIA DE TORAX	-	-	-	1	1
COLANGIORESSONÂNCIA	-	-	-	-	-
TOTAL DE EXAMES	1.138	885	1.016	1.011	4.056

HOSPITAL MUNICIPAL

TRANSFUSÕES REALIZADAS

Descrição	Set.	Out.	Nov.	Dez.	Total
TRANSFUSÃO - CONCENTRADO DE HEMACIAS	15	5	9	13	42
TRANSFUSÃO - CONCENTRADO DE PLAQUETAS	-	-	-	-	-
TRANSFUSÃO - PLASMA FRESCO	2	-	-	-	2

HOSPITAL MUNICIPAL

DESCRIÇÃO	3º Quadrimestre 2016	3º Quadrimestre 2017
Alta Hospitalar	204	532
Transferencias	57	41
Alta a Pedido	15	27
Óbito	19	9
Paciente Evadiu-se	1	0
Recusa de Internamento	0	1
Feminino	153	392
Masculino	143	226
Pacientes 0 a 17 anos	38	71
Pacientes 18 a 59 anos	116	337
Pacientes acima de 60 anos	142	210
TOTAL PACIENTES ATENDIDOS	296	618
FATURAMENTO DO SUS		
Valor do Faturamento SUS - AIH (Autorização de Internação Hospitalar)	R$ 127.119,91	R$ 237.814,14
Quantidade de AIH´S Faturadas	288	537
Média de Faturamento por AIH´S	R$ 441,39	R$ 442,86

REUNIÕES DE EQUIPES E COMISSÕES

NSP – Núcleo de Segurança do Paciente:

• Realizado **reuniões mensais**, as quais são discutidos e elaborados protocolos para a prevenção de eventos adversos relacionados com a assistência prestada aos pacientes internados na unidade.

Manutenção e alimentação do banco de dados do **NOTIVISA**;

Capacitações e informações a equipe de enfermagem sobre o NSP, bem como protocolos implantados;

Comissão de investigação de mortalidade materna e infantil:

• Criado o **regimento de investigação de mortalidade materno infantil**, que atua em situações que envolver morte de mãe ou feto. Tem como função de investigar se o evento ocorrido era prevenível ou não, **enviando** todas as informação obtida **à Regional de Saúde**. As informações colhidas serão utilizadas para a aplicação de treinamentos e melhora das atividades de acordo com falhas que possam ser identificadas.

REUNIÕES DE EQUIPES E COMISSÕES

Equipe de enfermeiros:

• Realizadas **Reuniões mensais** com a equipe, nas quais são **discutidas normas** e rotinas implantadas, bem como **novos protocolos** que irão contribuir com uma assistência de enfermagem com qualidade e **segurança nos procedimentos**.

Treinamentos:

• Realizados **treinamentos com as equipes de limpeza hospitalar**, nas quais foram aplicadas através da CCIH técnicas de limpeza que **previnem a multiplicação e ou disseminação de bactérias multirresistentes**, apresentado e colocado em práticas a **utilização de novo desinfetante hospitalar**, além da necessidade de **uso de EPIs** durante o desenvolvimento das atividades no ambientes hospitalar.

AÇÕES DESENVOLVIDAS

•A partir do dia 22 de Setembro de 2017 deu-se início as cirurgias ginecológicas eletivas, sendo que foram realizadas 34 cirurgias, sendo elas, histerectomia, curetagem, perineoplastia, laqueaduras tubárias e ooforectomia.

•As pacientes são avaliadas pelo cirurgião, anestesiologista e quando necessário, conforme critérios clínicos, passa por avaliação cardiológica, após a realização de todos os exames, a paciente retorna para avaliação com o cirurgião e agendamento da cirurgia.

CLINICA DA MULHER

EXAME	1° quadr.	2° quadr.	3° quadr.	Total	Meta Quadr.
PAPANICOLAU	967	915	859	2.741	750
MAMOGRAFIA	290	450	452	1.192	280

CAPS – CENTRO DE APOIO PSICOSSOCIAL

Atendimentos	1° Quadr.	2° Quadr.	3° Quadr.	Total
Consultas medicas	301	356	347	1.004
Psicologia	268	188	125	581
Enfermagem	359	317	241	917
Assistente Social	385	389	239	1.013
Internamentos	30	37	13	80

CAPS – CENTRO DE APOIO PSICOSSOCIAL

Intervenções	1° Quadr.	2° Quadr.	3° Quadr.	Total
Visitas Domiciliares	57	29	19	105
Reuniões com Grupo de Saúde Mental	18	18	13	49
Atendimentos da recepção	378	527	494	1.399
Atendimentos Oficina Esporte e Lazer	0	81	112	193
Atendimento Oficina Arteterapia	0	155	178	333
Total	**1.796**	**2.097**	**1.781**	**5.674**



Atenção Primária Saúde

São 06 Unidades Básicas de Saúde e 09 Unidades Estratégia Saúde da Família:

- Unidade Básicas de Saúde Jd. Botafogo, Novo Horizonte, Novo Três Passos, Iguiporã, Bom Jardim e São Roque;
- Estratégia Saúde da Família Jd. Primavera, Loteamento Augusto, Jd. Líder, Jd. Marechal, Loteamento São Lucas, Vila Gaúcha, Margarida e Porto Mendes;

Ações realizadas

- Capacitação para descentralização do Pré-Natal para todos os Médicos e Enfermeiros das Unidades Estratégia Saúde da Família.





Data e Horário	Tema	Profissional Condutor	Local
05/07-15h	Estratificação de Risco Rotina do Pré-Natal Palpação Obstétrica, ausculta dos batimentos cardiofetais e suplementos alimentares	Dra. Simone Dra. Patrícia Dr. Cleiton	Prefeitura Municipal
12/07-15h	Exames Complementares, de rotina e condutas	Dra. Patrícia	Prefeitura Municipal
26/07-15h	Queixas mais comuns na gestação e condutas Medicamentos utilizados em obstetrícia	Dr. Cleiton	Prefeitura Municipal
02/08-15h	Intercorrências na Gestação	Dra. Simone	Prefeitura Municipal
29/08-13h30	Condução do Pré-Natal de risco habitual em ênfase na adoção de medidas preventivas Identificação de fatores de risco associados ao desfecho materno-fetal desfavorável	Dra. Liselle-Supervisora Programa Mais Médicos	Prefeitura Municipal
30/08-15h	Sífilis e Toxoplasmose	Dra. Patrícia	Prefeitura Municipal
06/09-15h	Indicações do Parto	Dr. Cleiton	Prefeitura Municipal

Descentralização do agendamento das mamografias para as Unidades Estratégia Saúde da Família

- As pacientes agendam a mamografia na Unidade, e no dia marcado

Unidade	Data	Horário de saída da Unidade
Vila Gaúcha	10/08	12h30
Marechal	17/08	12h30
São Lucas	24/08	12h30
Augusto	31/08	12h30
Primavera	14/09	12h30
Alvorada	21/09	12h30
Líder	28/09	12h30
Vila Gaúcha	05/10	12h30
Marechal	19/10	12h30
São Lucas	26/10	12h30
Augusto	09/11	12h30
Alvorada	16/11	12h30
Primavera	23/11	12h30
Margarida	30/11	12h30
Porto Mendes	07/12	12h30
Líder	14/12	12h30

ATENÇÃO PRIMÁRIA SAÚDE

- 03 e 24/10- Palestra sobre Higiene na Adolescência e Doenças Sexualmente Transmissíveis Escola Estadual Nilso Fransechi- Iguiporã

- 07/10-Campanha Outubro Rosa- Realização de exame citopatológico de colo uterino (preventivo) em todas as Unidades Estratégia Saúde da Família no horário das 08h as 17h

ATENÇÃO PRIMÁRIA SAÚDE

- 29 e 30/11- Palestra sobre Saúde do Homem Agrícola Horizonte



ATENÇÃO PRIMÁRIA SAÚDE

- Avaliação Externa PMAQ (Programa de Melhoria do Acesso e da Qualidade da Atenção Básicas nos dias 07 e 08/11 nas Unidades Estratégia Saúde da Família: Alvorada, Augusto, Líder, Marechal, Margarida, Porto Mendes, Primavera, São Lucas e Vila Gaúcha.





ATENÇÃO PRIMÁRIA SAÚDE

- Teste Rápido HIV, Sífilis, Hepatite B e Hepatite C na Cadeia Municipal dia 06 de dezembro.
- Teste Rápido no SAAE dia 07 de dezembro
- Teste Rapido Polícia Militar e Corpo de Bombeiros dia 12 de dezembro



ATENÇÃO PRIMÁRIA SAÚDE

- Pintura Interna e Externa Unidade Estratégia Saúde da Família São Lucas



Antes



Antes

ATENÇÃO PRIMÁRIA SAÚDE

- Pintura Interna e Externa Unidade Estratégia Saúde da Família São Lucas



Depois

Depois



ATENÇÃO PRIMÁRIA SAÚDE

- Pintura Interna e Externa Unidade Estratégia Saúde da Família São Lucas

Depois



Depois



Testes Rápidos	Ano 2016	Ano 2017	Diferença
Teste Rápido para Detecção de Hepatite C	1.290	1.841	551
Teste Rápido para Detecção de HIV Na Gestante ou Pai/parceiro	522	686	164
Teste Rápido para Detecção de Infecção Pelo Hbv	307	1.409	1.102
Teste Rápido para Detecção de Infecção Pelo HIV	1.003	1.396	393
Teste Rápido para Sífilis	953	1.379	426
Teste Rápido para Sífilis em Gestante	535	634	99
Total	4.610	7.375	2.765
Citopatológico	3.092	4.378	1.286

VIGILÂNCIA EM SAÚDE

Vigilância Sanitária
Vigilância Epidemiológica
Controle de Endemias

VIGILÂNCIA SANITÁRIA

VIGILÂNCIA SANITÁRIA

O Departamento de Vigilância Sanitária do município exerce as atividades de Vigilância Sanitária, Vigilância de Endemias e Saúde do trabalhador, utilizando como amparo legal o Código de Postura do Município e o Código Sanitário do Estado do Paraná, bem como suas atualizações.

A equipe do Departamento de Vigilância Sanitária é composta de 11 profissionais, sendo: 01 médicos veterinários, 01 farmacêuticos/bioquímicos, 07 fiscais sanitários, 1 enfermeira, 1 Arquiteta.

VIGILÂNCIA SANITÁRIA

Ações realizadas	1° quadr.	2° quadr.	3° quadr.	Meta
Vistoria para liberação de licença sanitária	588	426	754	Atender 100% das Solicitações
Vistoria para liberação de habite-se	204	206	180	Atender 100% das Solicitações
Acompanhamento de animal agressor	42	79	25	Acompanhar 100% das Notificações
Acompanhamento nos abatedouros (bovinos, suíno e ovino)	84	86	89	84
Coletas de água para análise laboratorial	73	71	75	80
Vistorias para atendimento de reclamações	84	69	80	Atender 100% das Solicitações
Inspeção em serviços de Saude	221	79	113	50

VIGILÂNCIA SANITÁRIA

Ações realizadas	1° quadr.	2° quadr.	3° quadr.	Meta
Vistorias em serviços de alimentação	184	120	75	100
Vistorias em mercados e mercearias	114	44	32	80
Vistorias em outras empresas de alimentos	143	28	24	70
Inspeção em serviços de interesse a Saúde (instituições de longa permanência para idosos, óticas, serviços de prótese, salões de beleza, estabelecimentos de piercing e tatuagens, CMEI`S, APAE, estabelecimento de ensino, serviço de controladores e pragas, funerárias, hotéis)	138	13	107	100
Inspeção de farmácias e Distribuidoras de medicamentos e produtos de saúde	91	80	44	90

VIGILÂNCIA SANITÁRIA

Ações realizadas	1° quadr.	2° quadr.	3° quadr.	Meta
Acompanhamento de limpeza de lotes baldios	Agricultura	Agricultura	Agricultura	-
Vistoria nos lotes baldios	Realizado pela secretaria de agricultura	Realizado pela secretaria de agricultura	Realizado pela secretaria de agricultura	-
Fiscalização de uso de produtos fumigenos - Antitabagismo	202	127	43	Atender 100% das Solicitações
Inspeção sanitária em saúde do trabalhador	86	9	-	50
Coleta de alimentos de origem animal	0	0	-	Atender 100% das Denuncias
Analise de projetos de Estabelecimentos de saúde ou de interesse a saúde	0	3	3	Atender 100% das Solicitações
Inspeção veicular junto a Polícia Militar / Federal	2	1	-	Atender 100% das Solicitações
Notificação / termo de intimação	50	65	70	N/A
TOTAL	2.306	1.506	1.714	-

CONTROLE DE ENDEMIAS

Programa Municipal de Controle da Dengue
PMCD

Números de imóveis trabalhados: 21.882
Localidades atendidas: 33
Pontos Estratégicos: 82

Equipe
1 Coordenador;
6 Supervisores;
34 Agentes de campo concursados;
Veículos
1 Van (Cedida) para deslocamento dos Agentes a campo;
3 motos utilizadas para supervisão e deslocamento de Agentes;
1 veículo pick up.

Programa Municipal de Controle da Dengue
01/09/2017 a 31/12/2017

Visitas realizadas na sede, distritos e bloqueios de casos.
Imóveis trabalhados: 24.432
Imóveis fechados: 16.654
Recuperadas: 2.534
Total: 43.620

Total geral de imóveis abertos trabalhados no quadrimestre:
26.966 imóveis abertos e recuperados.

Programa Municipal de Controle da Dengue
01/09/2017 a 31/12/2017

AÇÕES DE COMUNICAÇÃO SOCIAL

Envolvimento da mídia local;
Atividade de mobilização social;
Inserção da rede escolar;
Produção local de material de divulgação.

Programa Municipal de Controle da Dengue
01/01/2017 a 31/12/2017

OPERAÇÃO DE CAMPO

LIRA na sede (Levantamento de Índice Rápido do Aedes Aegypti)

1º LIRAa – Realizado no mês de Janeiro
Imóveis trabalhados: 955
Amostra coletadas: 36
Índice Aedes Aegypti : 3,5%

2° LIRA – Realizado no mês de Abril
Imóveis Trabalhados: 956
Amostras coletadas: 37
Índice Aedes Aegypti: 3,7

Programa Municipal de Controle da Dengue
01/01/2017 a 31/12/2017

OPERAÇÃO DE CAMPO

LIRA na sede (Levantamento de Índice Rápido do Aedes Aegypti)

3º LIRA – Realizado no mês de Julho
Imóveis trabalhados: 953
Amostra coletadas: 6
Índice Aedes Aegypti : 0,6%

4º LIRA – Realizado no mês de Outubro
Imóveis trabalhados: 947
Amostra coletadas: 24
Índice Aedes Aegypti : 1,4%

NOTIFICAÇÕES

Quando encontrado foco, o morador é previamente notificado, após 48 horas se deixar de atender o solicitado conforme as disposições da Lei Municipal nº 4.613, o mesmo é autuado, conforme especificações a baixo:
- Infrações leves, de um a dois focos; 1 V.R.
- Infrações médias, de três a quatro focos; 3 V.R.
- Infrações graves, de cinco a seis focos; 5 V.R.
- Infrações gravíssimas, de sete ou mais focos; 10 V.R.

O valor da V.R. está em R$ 159,32

Programa Municipal de Controle da Dengue
01/09/2017 a 31/12/2017

Vigilância Epidemiológica

Notificações referentes as semanas epidemiológicas 36 a 53

22 notificações;
06 autóctones,
0 importados;

Total de casos Positivos até a referente data: 08

VIGILÂNCIA EPIDEMIOLÓGICA

VIGILÂNCIA EPIDEMIOLÓGICA

Vigilância epidemiológica é um conjunto de ações que proporcionam o **conhecimento**, a detecção ou **prevenção** de qualquer mudança nos fatores determinantes e condicionantes de **saúde** individual ou coletiva, com a finalidade de recomendar e adotar as medidas de prevenção e controle das **doenças** ou **agravos**.

O Departamento de Vigilância Epidemiológica é composto por uma equipe de 01 enfermeira 08h/dia, 02 técnicas em enfermagem 06h/dia e 01 médico com carga horaria de 8h semanais.

VIGILÂNCIA EPIDEMIOLÓGICA

São funções da vigilância epidemiológica:

Coleta de dados;
Diagnóstico de casos;
Processamento de dados coletados;
Análise e interpretação dos dados processados;
Recomendação das medidas de controle indicadas;
Alimentação e Retroalimentação do sistema.
Avaliação da eficácia e efetividade das medidas adotadas;
Divulgação de informações pertinentes;
Normatização.

VIGILÂNCIA EPIDEMIOLÓGICA

Principais atividades realizadas no período: (01/09/2017 a 31/12/2017)
- **3.793**Testes rápidos realizados: (**1048** Sífilis, **817** Hepatite B, **871** Hepatite C e **1057** HIV;
-**517**exames enviados ao Lacen e Ciscopar: HIV**(2)**, Sífilis**(31)**, Hepatite B**(21)**, Toxoplasmose**(139)**, Hepatite C**(1)**, citomegalovirus**(2)**, doença de chagas**(6)**, herpes**(2)**, caxumba**(1)**, epstein baa**(2)**, escarro**(7)**, soroneutralização**(1)**, HTLV**(1)**, paracoccidioidomicose**(1)**; meningite**(2)**; leishmaniose**(3)**, arbovirus(3), Enterovirus(1),
-38 exames sorológicos para Dengue Chicungunya;

-Acompanhamento mensal, através de consultas médicas, medicação, consultas de Enfermagem, orientações a **47** pacientes de HIV/AIDS(07 pacientes novos), **08** de Tuberculose, **13** de Hanseníase;

-Principais notificações no período:

Atendimento anti-rábico humano – 66,
Meningites – 7,
Violências – 47,
acidentes de trabalho graves -4,
Intoxicação Exógena – 18,
Animais peçonhentos – 16,
Hanseníase – 4,
Tetano -1,
AIDS – 7
Doença exantemática -1
Leptospirose- 2
Hepatites Virais – 9
Tuberculose – 5,
Sífilis em gestante – 6,
Sífilis – 9,
Sífilis Congênita - 2

MULTIVACINAÇÃO

DE 11 DE AGÔSTO A 22 DE SETEMBRO

(Atualização de carteirinhas de vacina)

- VACINAS DISPONÍVEIS:
- BCG – PENTAVALENTE
- ROTAVIRUS – POLIOMIELITE
- PNEUMOCÓCICA 10 – MENINGOCÓCICA C
- VARICELA – TRIPLICE VIRAL
- TRIPLICE BACTERIANA
- HEPATITE.A – HEPATITE.B
- Dt – HPV - FEBRE AMARELA
- **MENOR DE 1 ANO – 378 VACINAS APLICADAS**
- **DE 1 A 14 ANOS – 544 VACINAS APLICADAS**

COBERTURA VACINAL 2017

< DE 1 ANO	%	DE 1 A <5	%
BCG	92,5	VTV	88,2
PENTA	86,5	PN10 REF	81,9
PN10	94,1	MENG C REF	90,4
VIP	87,0	DTP REF1	83,3
MENG C	90,5	DTP REF2	62,1
F.A	36,8	VOP REF1	57,3
		VOP REF2	39,1
		H.A	83,9
		VARICELA	61,6
		*EM FALTA VACINA VOP	

VACINAS DE SETEMBRO A DEZEMBRO

- ADULTOS:
- F.A - 360 VACINADOS
- DT - 628 VACINADOS
- H.B – 375 VACINADOS
- VTV – 28 VACINADOS
- HPV – 146 ADOLESCÊNTES
- DTPA – 169 GESTANTES

OUVIDORIA MUNICIPAL

OUVIDORIA MUNICIPAL

CLASSIFICAÇÃO	1° Quadr.	2° Quadr.	3° Quadr.	Total
SOLICITAÇÃO	0	0	0	0
RECLAMAÇÃO	29	15	22	66
DENUNCIA	1	1	2	4
INFORMAÇÃO	0	0	0	0
SUGESTÃO	0	0	0	0
ELOGIO	2	0	0	2
TOTAL	32	16	24	72

TIPO	1° Quadr.	2° Quadr.	3° Quadr.	Total
E-MAIL – OUVIDORIA MUNICIPAL	0	0	0	0
TELEFONE, PESSOALMENTE	32	16	24	72
TOTAL	32	16	24	72

OUVIDORIA MUNICIPAL

TIPIFICAÇÃO	1° Quadr.	2° Quadr.	3° Quadr.	Total
Atendimento/Médico	10	3	11	24
Atendimento	20	13	13	46
Elogio/Atendimento	2	0	0	2
TOTAL	32	16	24	72

STATUS	1° Quadr.	2° Quadr.	3° Quadr.	Total
CONCLUÍDAS	32	16	21	69
ENCAMINHADAS	0	0	0	0
REENCAMINHADO	0	0	0	0
EM ANALISE	0	0	2	2
NOVO	0	0	0	0
TOTAL	32	16	24	72

FARMÁCIA BÁSICA

CENTRAL DE ABASTECIMENTO FARMACEUTICO

FARMÁCIA BÁSICA/CENTRAL DE ABASTECIMENTO FARMACEUTICO

Farmácia Básica está regularizada junto ao Conselho Regional de Farmácia, com 02 farmacêuticas, 04 assistentes administrativos, 01 zeladora, 01 funcionarias terceirizadas e 02 funcionarias em cargo comissionado.
O horário de funcionamento da farmácia básica é das 08:00 ás 12:00; 13:30 as 17:00.
A farmácia hospitalar do Hospital Municipal Dr. Cruzatti conta com assistência técnica de 02 farmacêutica.
A Central de Abastecimento Farmacêutico conta com assistência técnica da farmacêutica já citada acima e 02 assistentes administrativos.

FARMÁCIA BÁSICA

Programas realizados na farmácia do estado

- Componente especializado da assistência farmacêutica estadual: os medicamentos são dispensados mensalmente para pacientes com processos que seguem os protocolos do estado;
- Distribuição de nutrição enteral para pacientes com necessidades especiais: a dieta é dispensada mensalmente, com apresentação de receita médica ou de nutricionista e avaliação da assistência social;
- Distribuição de material para pacientes cadeirantes: o material é dispensado mensalmente, mediante apresentação de receita ou pedido médico.
- Demandas Judiciais do estado e municipio;
- Dispensação de talidomida.

FARMÁCIA BÁSICA

Programas realizados na farmácia básica:

- Dispensação de medicamentos;
- Dispensação de fraldas;
- Dispensação de tiras de teste para pacientes diabéticos.

Central de Abastecimento farmacêutico

Atividades realizadas

Elaboração de licitações de fraldas, dieta enteral, material hospitalar, equipamentos médico-hospitalares e medicamentos em geral.

Solicitação, recebimento, conferência, acondicionamento de todos os materiais acima citados, alem de copa e cozinha, higiene e limpeza, material de expediente e equipamentos;

Abastecimento de todas as unidades de saúde, hospital municipal, clinica da mulher e da criança e secretaria de saúde, de acordo com as solicitações de cada estabelecimento, dos materiais acima citados.

FARMÁCIA BÁSICA

Atendimentos

Localização	1° Quadr.	2° Quadr.	3° Quadr.	Total
Almoxarifado Central	568	699	674	1.941
Farmácia Básica - Centro	21.717	25.403	24.072	71.192
Clínica da Mulher e da Criança	39	62	26	127
U.B.S. Bom Jardim	117	338	372	827
U.B.S. Iguiporã	433	518	546	1.497
U.B.S. Margarida	256	1.091	664	2.011
U.B.S. Novo Horizonte	283	472	366	1.121
U.B.S. Porto Mendes	860	1.312	1.413	3.585
U.B.S. São Roque	104	163	309	576
E.S.F. Augusto	986	1.204	1.022	3.212

FARMÁCIA BÁSICA

Atendimentos

Localização	1° Quadr.	2° Quadr.	3° Quadr.	Total
E.S.F. São Lucas	1.198	1.223	1.142	3.563
U.B.S. Jardim Alvorada	1.304	1.601	1.496	4.401
U.B.S. Jardim Líder	1.177	1.391	1.200	3.768
U.B.S. Jardim Marechal	968	1.140	1.047	3.155
U.B.S. Jardim Primavera	773	905	784	2.462
U.B.S. Vila Gaúcha	971	1.719	1.633	4.323
U.B.S. Novo Três Passos	282	279	418	979
U.B.S Botafogo	1.141	1.574	1.218	3.933
Hospital Municipal	686	539	620	1.845
TOTAL	33.883	41.633	39.022	114.538

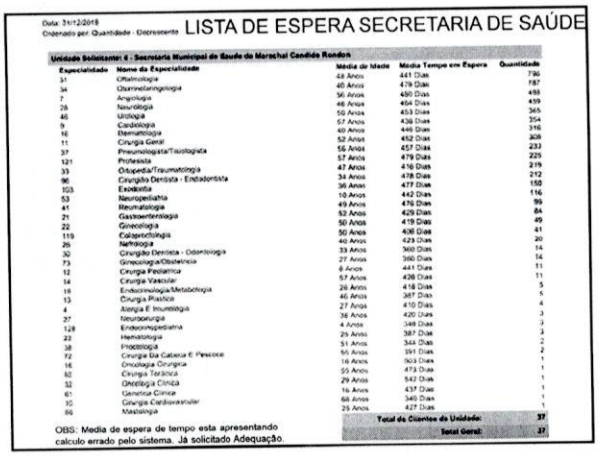

Data: 31/12/2018
Ordenado por: Quantidade - Decrescente

LISTA DE ESPERA SECRETARIA DE SAÚDE

Unidade Solicitante: 4 - Secretaria Municipal de Saude de Marechal Candido Rondon

Especialidade	Nome da Especialidade	Média de Idade	Média Tempo em Espera	Quantidade
31	Oftalmologia	48 Anos	441 Dias	796
34	Otorrinolaringologia	46 Anos	479 Dias	488
7	Angiologia	56 Anos	490 Dias	459
28	Neurologia	46 Anos	464 Dias	365
46	Urologia	59 Anos	453 Dias	354
9	Cardiologia	57 Anos	436 Dias	316
16	Dermatologia	60 Anos	446 Dias	308
11	Cirurgia Geral	52 Anos	452 Dias	228
37	Pneumologista/Tisiologista	56 Anos	457 Dias	233
121	Protesista	57 Anos	479 Dias	225
33	Ortopedia/Traumatologia	47 Anos	476 Dias	219
96	Cirurgião Dentista - Endodontista	34 Anos	478 Dias	212
103	Exodontia	36 Anos	477 Dias	150
53	Neuropediatria	10 Anos	442 Dias	116
41	Reumatologia	49 Anos	476 Dias	99
21	Gastroenterologia	52 Anos	429 Dias	84
22	Ginecologia	50 Anos	419 Dias	49
119	Coloproctologia	50 Anos	436 Dias	41
26	Nefrologia	40 Anos	423 Dias	20
30	Cirurgião Dentista - Odontologia	33 Anos	368 Dias	14
73	Ginecologia/Obstetrícia	27 Anos	366 Dias	11
12	Cirurgia Pediatrica	6 Anos	441 Dias	11
14	Cirurgia Vascular	57 Anos	438 Dias	11
18	Endocrinologia/Metabiologia	26 Anos	418 Dias	5
13	Cirurgia Plastica	46 Anos	387 Dias	5
4	Alergia E Imunologia	27 Anos	410 Dias	4
27	Neurocirurgia	36 Anos	420 Dias	3
128	Endocrinopediatria	4 Anos	349 Dias	3
23	Hematologia	29 Anos	387 Dias	3
38	Proctologia	51 Anos	344 Dias	2
72	Cirurgia Da Cabeca E Pescoco	55 Anos	391 Dias	2
16	Oncologia Cirurgica	16 Anos	503 Dias	1
82	Cirurgia Toracica	55 Anos	473 Dias	1
32	Oncologia Clinica	29 Anos	542 Dias	1
61	Genetica Clinica	1a Anos	437 Dias	1
10	Cirurgia Cardiovascular	68 Anos	346 Dias	1
86	Mastologia	25 Anos	427 Dias	1
		Total de Clientes da Unidade:		**37**
		Total Geral:		**37**

OBS: Media de espera de tempo esta apresentando calculo errado pelo sistema. Já solicitado Adequação.

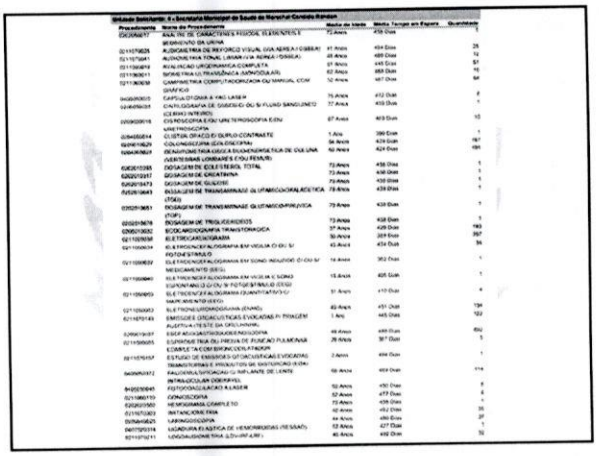

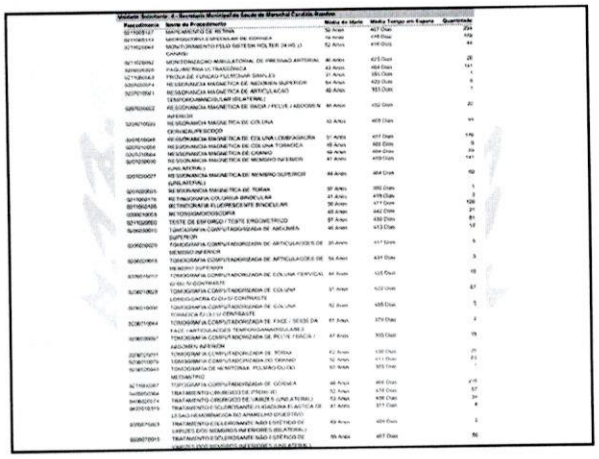

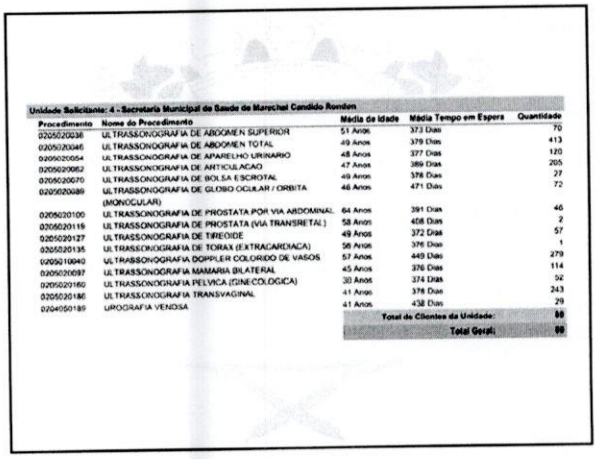

Unidade Solicitante: 4 - Secretaria Municipal de Saude de Marechal Candido Rondon

Procedimento	Nome do Procedimento	Média de Idade	Média Tempo em Espera	Quantidade
0205020036	ULTRASSONOGRAFIA DE ABDOMEN SUPERIOR	51 Anos	373 Dias	70
0205020046	ULTRASSONOGRAFIA DE ABDOMEN TOTAL	49 Anos	379 Dias	413
0205020054	ULTRASSONOGRAFIA DE APARELHO URINARIO	48 Anos	377 Dias	120
0205020062	ULTRASSONOGRAFIA DE ARTICULACAO	47 Anos	389 Dias	205
0205020070	ULTRASSONOGRAFIA DE BOLSA ESCROTAL	49 Anos	378 Dias	27
0205020089	ULTRASSONOGRAFIA DE GLOBO OCULAR / ORBITA (MONOCULAR)	46 Anos	471 Dias	72
0205020100	ULTRASSONOGRAFIA DE PROSTATA POR VIA ABDOMINAL	64 Anos	391 Dias	46
0205020119	ULTRASSONOGRAFIA DE PROSTATA (VIA TRANSRETAL)	58 Anos	408 Dias	2
0205020127	ULTRASSONOGRAFIA DE TIREOIDE	49 Anos	372 Dias	57
0205020135	ULTRASSONOGRAFIA DE TORAX (EXTRACARDIACA)	56 Anos	376 Dias	1
0205020143	ULTRASSONOGRAFIA DOPPLER COLORIDO DE VASOS	57 Anos	449 Dias	279
0205020097	ULTRASSONOGRAFIA MAMARIA BILATERAL	45 Anos	376 Dias	114
0205020160	ULTRASSONOGRAFIA PELVICA (GINECOLOGICA)	38 Anos	374 Dias	92
0205020186	ULTRASSONOGRAFIA TRANSVAGINAL	41 Anos	376 Dias	243
0204050189	UROGRAFIA VENOSA	41 Anos	438 Dias	29
		Total do Clientes da Unidade:		**99**
		Total Geral:		**99**

CISCOPAR

CISCOPAR

Consórcio Intermunicipal de Saúde Costa Oeste do Paraná

PROCEDIMENTOS	1º Quadr. Quantidade	2º Quadr. Quantidade	3º Quadr. Quantidade	Total
CONSULTAS	2.187	2.138	1.235	5.560
EXAMES	20.938	20.274	17.595	58.807
TOTAL	23.125	22.412	18.830	64.367

PROCEDIMENTOS	1º Quadr. Valor	2º Quadr. Quantidade	3º Quadr. Quantidade	Total
CONSULTAS	80.293,00	86.099,05	47.353,92	213.745,97
EXAMES	485.347,88	497.212,47	442.211,70	1.424.772,05
TOTAL	565.640,88	583.311,52	489.565,62	1.638.518,02

Especialidade Agendada	1° Qdr.	2° Qdr.	3° Qdr	Total
27 - MEDICO CLINICO GERAL	9	13	10	32
58 - MEDICO ORTOPEDISTA E TRAUMATOLOGISTA	328	290	144	762
69 - MEDICO UROLOGISTA	50	78	50	178
85 - CIRURGIAO DENTISTA PROTESISTA	7	5	2	14
113- FONOAUDIOLOGO	0	0	1	1
126 -PSICÓLOGO CLINICO	0	5	0	5
215 - CIRURGIÃO DENTISTA PERIODONTISTA - 1ª CONSULTA	3	5	1	9
216- CIRURGIÃO DENTISTA PERIODONTISTA – CIRURGIAS	0	2	3	5
217 - CIRURGIÃO DENTISTA PERIODONTISTA - DEMAIS PROCEDIME	2	7	5	14
218 - CIRURGIAO DENTISTA ENDODONTISTA – CONSULTAS	10	13	3	26
220 - CIRURGIAO DENTISTA BUCOMAXILOFACIAL – CONSULTAS	3	8	3	14
221 - CIRURGIAO DENTISTA BUCOMAXILOFACIAL – CIRURGIAS	14	16	10	40
- MEDICO GINECOLOGISTA E OBSTETRA	0	0	9	9

Especialidade Agendada	1° Qdr.	2° Qdr.	3° Qdr.	Total
240 - MÉDICO NEUROLOGISTA	211	151	128	490
241 - MÉDICO ANGIOLOGISTA	86	70	52	208
243 - MÉDICO CARDIOLOGISTA	108	36	34	178
245 - MÉDICO PNEUMOLOGISTA	111	91	49	251
246 - MÉDICO PSIQUIATRA	80	75	67	222
247 - MÉDICO DERMATOLOGISTA	281	85	82	448
250 - MÉDICO ENDOCRINOLOGISTA E METABOLOGISTA	0	3	2	5
252 - MÉDICO GASTROENTEROLOGISTA	78	63	56	197
261 - MÉDICO CIRURGIÃO GERAL	118	89	107	314
268 - MÉDICO OFTALMOLOGISTA	289	680	244	1.213
270 - MÉDICO OTORRINOLARINGOLOGISTA	71	37	6	114
271 - MÉDICO COLOPROCTOLOGISTA	212	228	123	563
287 - MÉDICO ANESTESIOLOGISTA	58	89	44	191
316 - MÉDICO INFECTOLOGISTA – HEPATITE	16	3	0	19
317 - MÉDICO INFECTOLOGISTA – HIV	42	0	0	42
Total	2.187	2.138	1.235	5.560

CONSAMU

CONSAMU

Consórcio Intermunicipal SAMU Oeste
Base SAMU M.C.Rondon-PR

MÊS	ATENDIMENTOS REALIZADOS PELOS MEDICOS ATRAVES DO 192, COM OU SEM ENVIO DE RECURSO.*
TOTAL DO 1° QUADRIMESTRE	998
TOTAL DO 2° QUADRIMESTRE	988
Setembro	245
Outubro	260
Novembro	245
Dezembro	244
TOTAL DO 3° QUADRIMESTRE	994
TOTAL	2980

Fonte: www.consamu.com.br
*Relativo a Base de M.C.R. - Pr

CONSAMU

Consórcio Intermunicipal SAMU Oeste

Estatísticas do Helicóptero*	
MÊS/ ANO	**QUANTIDADE**
TOTAL DO 1° QUADRIMESTRE	160
TOTAL DO 2° QUADRIMESTRE	134
Setembro	46
Outubro	43
Novembro	40
Dezembro	37
TOTAL DO 3° QUADRIMESTRE	166
TOTAL	460

Fonte: www.consamu.com.br
* Relativo a toda a região de abrangência.

TRANSPORTE DE PACIENTES

TRANSPORTE DE PACIENTES

01/09/2017 a 31/12/2017

LOCALIDADE	MOTIVO	PERIODICIDADE	Nº DE PACIENTES
Cascavel	Consultas	Diário	25
	Exames	Diário	10
Toledo	Consultas	Diário	18
	Exames	Diário	18
	Hemodiálise	Diário	14
Curitiba/ Campo Largo/ Ponta Grossa	Consultas e exames	02 a 3 vezes por semana	50
Diversas localidades	Consultas, exames, internamentos	02 vez por semana	20
Ambulâncias	Emergências	Diário	5

FROTA DA SECRETARIA

FROTA	QUANTIDADE
Ambulância de simples remoção	6
UTI Móvel	1
Veículo de transporte de passageiros	3
Veículo de passeio	8
Veículo utilitário	2
Motos	5
Ônibus de 25 lugares	1
MOTORISTAS	20

Marechal Cândido Rondon – PR
Secretaria Municipal de Saúde
Fundo Municipal de Saúde
Conselho Municipal de Saúde

Agradecemos a presença de todos.

Para maiores informações e ou esclarecimentos, entre em contato pelo e-mail:

saude@mcr.pr.gov.br

27/FEVEREIRO/2018