PLANO PLURIANUAL

“PPA”

2026 – 2029

CAMPINAS DO PIAUÍ – PIAUÍ

GESTOR: JOMÁRIO FERREIRA DOS SANTOS

PREFEITURA DE
CAMPINAS DO PIAUÍ
O FUTURO SE FAZ COM TRABALHO

MENSAGEM JUSTIFICATIVA Nº /2025

Campinas do Piauí (PI), ___ de _____de 2025

Ao presidente da Câmara senhor Ruydglan Rodrigues da Costa, e aos senhores vereadores e senhoras vereadoras do nosso município.

Com cordiais cumprimentos, o **Prefeito Municipal**, **Jomário Ferreira dos Santos**, dirige-se a Vossas Excelências, legítimos representantes do povo, para submeter à apreciação, discussão e votação o Projeto de Lei nº ___/2025, que dispõe sobre o **Plano Plurianual de Investimentos (PPA) para o quadriênio 2026–2029.**

O projeto ora apresentado é composto pela minuta de Lei, justificativa, introdução e seus respectivos anexos, que juntos formam o instrumento legal que norteará as ações do governo municipal nos próximos quatro anos.

A Constituição Federal de 1988, em seu artigo 165, impõe à União, Estados e Municípios a obrigação de elaborar planos plurianuais. Tais instrumentos contêm diretrizes, objetivos e metas da administração pública, voltados à execução de investimentos estratégicos e programas de duração continuada. O PPA representa, assim, a conexão entre planejamento de médio e longo prazo e a elaboração dos orçamentos anuais, assegurando coerência, foco e responsabilidade na aplicação dos recursos públicos.

A normatização aplicável ao PPA encontra respaldo, além da própria Constituição, **na Lei de Responsabilidade Fiscal (Lei Complementar nº 101/2000**), na Lei Orgânica do Município, bem como nas orientações técnicas disponibilizadas por órgãos federais especializados em planejamento público. Todas essas diretrizes visam modernizar a administração municipal, aproximando-a da sociedade por meio da integração entre orçamento, gestão e resultado, com foco na transparência e participação cidadã.

O Município de Campinas do Piauí vem conduzindo sua gestão com base em princípios constitucionais, colocando o interesse coletivo em primeiro plano. O novo Plano Plurianual,

que ora se apresenta, reflete esses compromissos com a cidadania, a justiça social e o desenvolvimento sustentável.

Mais do que uma exigência legal, o PPA é compreendido por esta gestão como uma ferramenta estratégica de planejamento, que define metas, programas e ações a partir da realidade local, orientando-se por indicadores concretos e acompanhada por mecanismos de monitoramento e avaliação.

Este plano traz consigo propostas consistentes para elevar a qualidade de vida da população, promovendo participação social, decisões ágeis, controle eficiente das políticas públicas e fortalecimento da gestão democrática. Estimula-se a cidadania ativa e a corresponsabilidade entre poder público e sociedade civil organizada.

A proposta que ora submetemos à apreciação do Poder Legislativo Municipal busca inaugurar um novo ciclo de desenvolvimento e inclusão, comprometido com a ética, a eficiência e a transparência na administração pública, bem como com o protagonismo social e político dos cidadãos.

A missão central desta proposta é reafirmar o compromisso da gestão municipal com a entrega de políticas públicas de qualidade, que promovam igualdade de oportunidades, bem-estar e desenvolvimento econômico e social.

Vossas Excelências, assim como o Prefeito Municipal, compartilham a responsabilidade de contribuir com soluções que elevem o município a um novo patamar. Estamos confiantes de que esse projeto, resultado de escuta, planejamento técnico e visão estratégica, será acolhido com o mesmo compromisso com o qual foi construído.

Contando com o elevado espírito público dos membros desta Casa Legislativa, submeto o presente Projeto de Lei à apreciação dos nobres vereadores e vereadoras, certo de sua aprovação em nome do progresso de Campinas do Piauí.

Respeitosamente,

Jomário Ferreira dos Santos

Prefeito Municipal

PROJETO DE LEI N° /2025

Dispõe sobre o Plano Plurianual (PPA) do quadriênio 2026-2029 para o município de Campinas do Piauí e dá outras providências.

O Prefeito Municipal de Campina do Piauí, no uso das atribuições que lhe confere a legislação, faz saber que a Câmara Municipal aprova e eu sanciono a seguinte Lei.

Art. 1º Fica instituído o Plano Plurianual do Município de Campinas do Piauí – PI, para o período de 2026 a 2029, em conformidade com o artigo 165, § 1º, da Constituição Federal e a Lei Orgânica Municipal.

Parágrafo único. O Plano Plurianual estabelece, de forma regionalizada, as diretrizes, os objetivos e os programas da administração pública municipal para as despesas de capital e outras delas decorrentes, bem como para aquelas relativas aos programas de duração continuada.

Art. 2º O Plano Plurianual ora instituído tem como eixos orientadores:

I – O desenvolvimento social com equidade;

II – A modernização da gestão pública e dos serviços municipais;

III – A sustentabilidade fiscal e ambiental;

IV – A valorização da educação, saúde e cultura;

V – O fortalecimento da infraestrutura urbana e rural.

Art. 3º Integram esta Lei os Anexos I a III, contendo:

I – As diretrizes gerais da administração pública municipal;

II – Os objetivos estratégicos e específicos;

III – Os programas de governo, com respectivas metas físicas e financeiras, público-alvo, indicadores de desempenho e órgãos responsáveis;

Parágrafo único. Os programas constantes desta lei estão organizados conforme as funções e subfunções de governo estabelecidas na Portaria Interministerial STN/SOF vigente.

Art. 4º Considera-se Agenda Transversal o conjunto de políticas públicas de diferentes áreas, articuladas para enfrentar problemas complexos que afetam crianças e adolescentes no Município.

Art. 5º A Agenda Transversal de que trata o artigo anterior terá como foco a promoção e a garantia dos direitos de crianças e adolescentes, em conformidade com o Estatuto da Criança e do Adolescente (Lei Federal nº 8.069/1990) e demais normas correlatas.

Art. 6º O Município terá o prazo de 120 (cento e vinte) dias, contados da publicação desta Lei, para elaborar e divulgar oficialmente as ações estratégicas da Agenda Transversal voltadas à infância e adolescência.

Art. 7º A inclusão, exclusão ou alteração de programas constantes desta Lei será feita por meio de lei específica de revisão ou modificação do Plano Plurianual.

§ 1º Os órgãos da administração poderão propor revisões e ajustes nos programas e ações, devidamente justificados, para compatibilização com metas fiscais, avaliação de desempenho e planejamento orçamentário.

§ 2º A revisão do PPA poderá ocorrer, preferencialmente, no segundo ano de sua vigência, por meio de iniciativa do Poder Executivo, precedida de consulta pública.

Art. 8º A execução dos programas previstos nesta Lei será objeto de acompanhamento e avaliação periódica, com base nos indicadores e metas definidos nos respectivos anexos.

Parágrafo único. O Poder Executivo publicará anualmente, até o dia 30 de abril do exercício seguinte, relatório circunstanciado de avaliação do PPA, no Portal da Transparência Municipal.

Art. 9º O Poder Executivo Municipal regulamentará os atos necessários à fiel execução desta Lei, podendo editar normas complementares, portarias e manuais técnicos.

Art. 10º Esta Lei entra em vigor na data de sua publicação, produzindo efeitos a partir de 1º de janeiro de 2026

Prefeitura Municipal de Campinas do Piauí – PI, __ de _____ de ___.

_____

Jomário Ferreira dos Santos

Prefeito Municipal

INTRODUÇÃO - ASPECTOS ATUAIS DE CAMPINAS DO PIAUÍ (PRINCIPAIS DADOS)

1 ASPECTOS SOCIAIS E GERAIS

1.1 Dados Gerais

Campinas do Piauí fica localizada no centro-sul do estado do Piauí e possui uma área de 796,953 km². Faz fronteira com os municípios de Santo Inácio e Floresta do Piauí ao norte, com Isaías Coelho ao leste e com Simplício Mendes a oeste e ao sul. O mapa da cidade quase forma um triângulo e a maior área de fronteira forma-se com o Município de Simplício Mendes que também é o principal município de ligação para cidade no que se refere tanto à acessibilidade quanto à Economia, Saúde e Educação e para o qual há um intenso fluxo migratório diário. Sua população em 2022 é estimada em 4.964 pessoas pelo IBGE, o que corresponde a uma densidade demográfica de aproximadamente 6,30 habitantes por km².

Abaixo mostra-se algumas fotos do município.

Foto 1: Visão aérea do município

Foto 2: Visão aérea do município

1.2 População

Os últimos dados populacionais do município ainda são referentes ao Censo 2022, segundo ele Campinas do Piauí possuía a seguinte divisão etária:

HOMENS 2.549 PESSOAS	**MULHERES** 2.389 PESSOAS
POPULAÇÃO URBANA 1.680 PESSOAS	**POPULAÇÃO RURAL** 3.258 PESSOAS

CRIANÇAS (0 A 14 ANOS) 973 PESSOAS	**JOVENS (15 A 24 ANOS)** 739 PESSOAS	**ADULTOS (25 A 59 ANOS)** 2.310 PESSOAS	**IDOSOS (60 ANOS OU MAIS)** 916 PESSOAS

(Tabela 1: Divisão etária de Campinas do piaui. Fonte: IBGE. **Cidades – Censo 2022.** Disponível em: https://cidades.ibge.gov.br/brasil/pi/campinas-do-piaui/panorama
e https://censo2022.ibge.gov.br/panorama Acesso em: 03 de set. de 2025.)

Os dados demográficos evidenciam a predominância da população masculina em relação à feminina, bem como o predomínio da população residente na zona rural em comparação à urbana. Também se observa que uma parcela significativa da população é composta por adultos, crianças e jovens.

Diante desse cenário, na área da saúde, é fundamental que o município direcione atenção especial a programas voltados à saúde da mulher, à atenção básica para crianças e adolescentes, além de reforçar a cobertura e a estrutura dos serviços de saúde nas comunidades rurais, garantindo o acesso universal e contínuo a cuidados preventivos e curativos.

No campo da educação, o elevado número de munícipes em idade escolar reforça a necessidade de ampliar e qualificar a infraestrutura educacional, investir na valorização e capacitação dos profissionais do magistério, bem como promover políticas que incentivem a permanência e o engajamento dos estudantes na vida escolar.

Outro dado relevante é a expressiva presença de pessoas em idade economicamente ativa, o que representa uma oportunidade estratégica para o

desenvolvimento local. Assim, torna-se indispensável oferecer suporte aos jovens em processo de inserção no mercado de trabalho, por meio de formação técnica, parcerias institucionais e incentivo ao empreendedorismo, além de qualificar a mão de obra já atuante, fomentando a permanência no emprego e fortalecendo as atividades produtivas do setor privado local.

1.3 IDH (Índice de Desenvolvimento Humano)

Segundo os dados mais recentes sobre o tema, disponíveis nos sítios virtuais do IBGE e do Atlas Brasil, o IDH de Campinas do Piauí é:

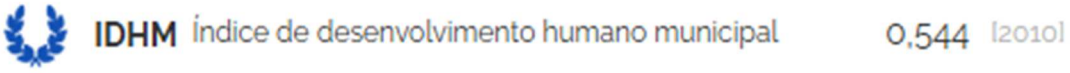

Tal índice é considerado baixo. Contudo, é importante ressaltar que o dado apresentado ainda é referente ao ano de 2010, e desde então a realidade municipal mudou consideravelmente.

1.4 Transparência

O município atende o princípio constitucional da Publicidade, além disso, também o que determina a Lei n° 12.527/11 (Lei de Acesso a Informações), e hoje disponibiliza amplo acesso para sua população e quem mais for de direito sobre toda sua atividade.

Seu principal meio de transparência é o site institucional da prefeitura, que pode ser acessado por meio do link: https://campinasdopiaui.pi.gov.br/, lá se encontra amplo acesso das atividades sociais do município, informações da prefeitura, contatos, ouvidoria, notícias, e principalmente, se encontra acesso ao portal da transparência, onde encontra-se todos os recursos e despesas municipais, além de suas leis e decretos.

1.5 Economia

1.5.1 Produto Interno Bruto (PIB)

Como consequência desses empreendimentos e de outros, em 2021 Campinas do Piauí teve um PIB de R$ 57,4 (cinquenta e sete mil e quatrocentos), o que corresponde a um PIB per capita de R$ 10.216,08 (dez mil duzentos e dezesseis reais e oito centavos) dessa forma, Campinas do Piauí obteve o maior crescimento percentual em termos de PIB em comparação a 2020. A evolução pode ser claramente observada no gráfico, que tem um crescimento constante desde 2010.

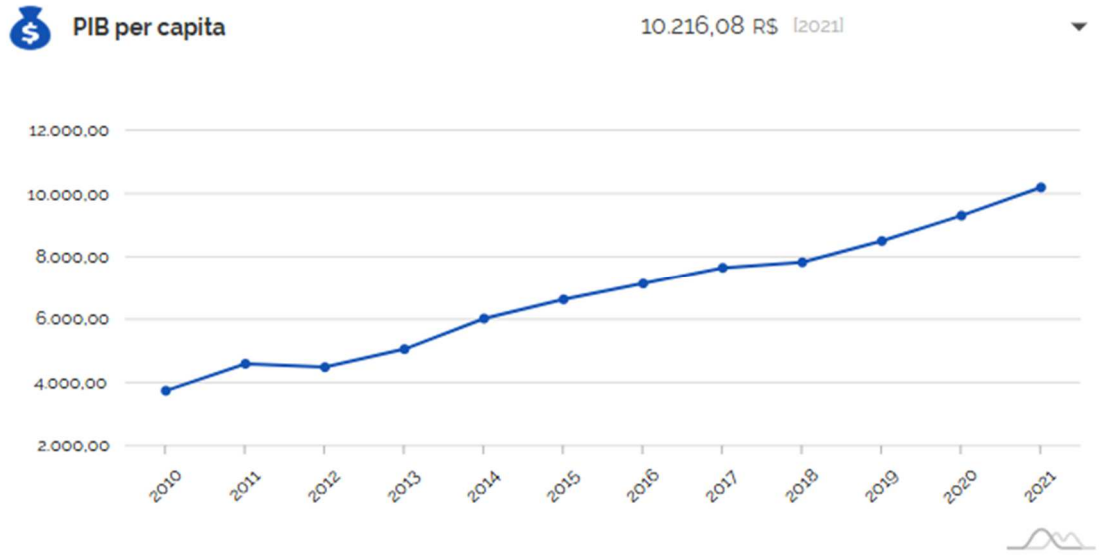

(Gráfico 1: Crescimento do PIB per capita de Campinas do Piauí Fonte: IBGE. **Cidades – Campinas do Piauí [PIB per capita].** Disponível em: https://www.ibge.gov.br/cidades-e-estados/pi/campinas-do-piaui.html Acesso em 11 de set. de 2025.)

Portanto, comparado aos outros municípios do Estado, tal marca coloca a cidade na posição 119º de 224, já em relação aos municípios da região geográfica imediata o coloca na posição 5º de 7, como é demonstrado na figura abaixo.

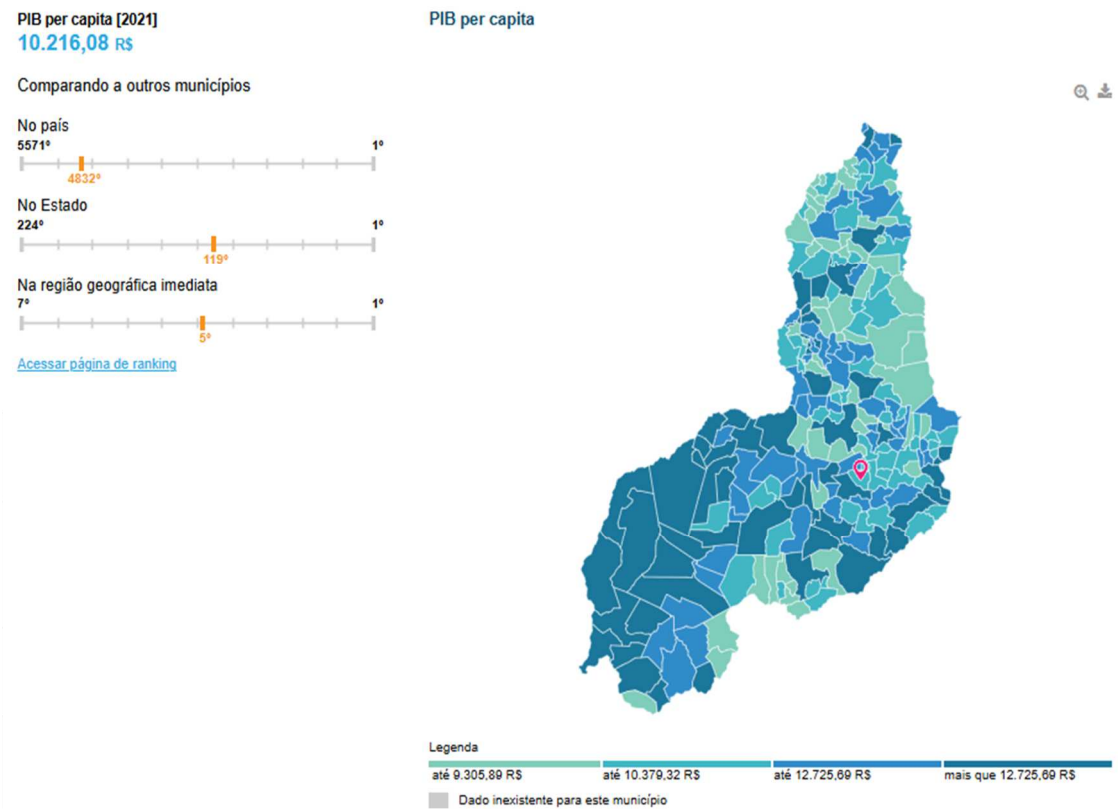

er capita de Campinas do Piauí aos municípios do Estado e do País.
Fonte: IBGE. **Cidades – Campinas do Piauí [Panorama / Economia].** Disponível em: https://cidades.ibge.gov.br/brasil/pi/campinas-do-piaui/panorama Acesso em: 11 de set. 2025.

1.5.2 Salário médio mensal da população

No ano de 2022, o salário médio mensal em Campinas do Piauí era de 2,4 salários-mínimos, na comparação com os outros municípios do estado, ocupava a posição 12º de 224, já na comparação com cidades do país todo, ficava na posição 786º de 5570. Tais dados são esquematizados nas figuras abaixo.

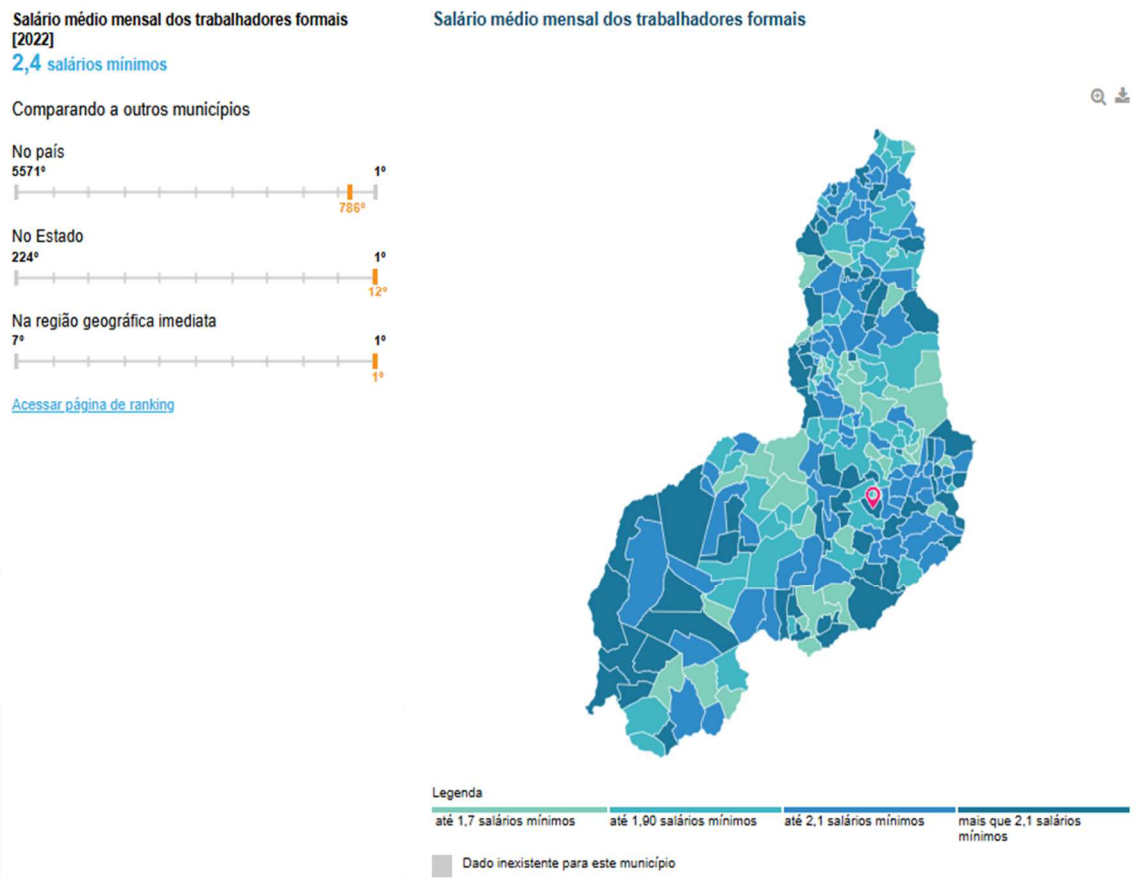

(Gráfico 3: Salário médio mensal de Campinas do Piauí em comparação ao Estado e ao País. Fonte: IBGE. **Cidades – Campinas do Piauí [Panorama / Trabalho e rendimento].** Disponível em: https://cidades.ibge.gov.br/brasil/pi/campinas-do-piaui/panorama Acesso em: 11 se set. de 2025.)

1.6 Índice Firjan de gestão fiscal

O índice é construído a partir dos resultados fiscais das próprias prefeituras – informações de declaração obrigatória e disponibilizadas anualmente pela Secretaria do Tesouro Nacional (STN). O IFGF tem uma leitura dos resultados bastante simples: a pontuação varia entre 0 e 1, sendo que, quanto mais próximo de 1, melhor a gestão fiscal do município no ano em observação.

Gestão de Excelência	Boa Gestão
resultados superiores a 0,8 ponto	resultados entre 0,6 e 0,8 ponto
Gestão em Dificuldade	**Gestão Crítica**
resultados entre 0,4 e 0,6 ponto	resultados inferiores a 0,4 ponto

O índice Firjan de Gestão Fiscal - IFGF é composto por cinco indicadores que compõem o IFGF: Receita Própria, Gastos com Pessoal, Investimentos, Liquidez e Custo da Dívida. Os quatro primeiros têm peso de 22,5% sobre o resultado agregado. O Custo da Dívida, por sua vez, tem peso de 10%, haja vista o baixo grau de endividamento dos municípios brasileiros.

Em 2022 Campinas do Piauí apresentou no geral o conceito de Gestão Excelência com índice 0,4648 ocupando o 108º entre 224 posições no ranking estadual e 4.034° entre 5570 posições no ranking nacional. Desde o ano de 2019 o município vem aumentando o índice. Abaixo mostra-se o gráfico de variação do IFGF entre 2014 e 2022.

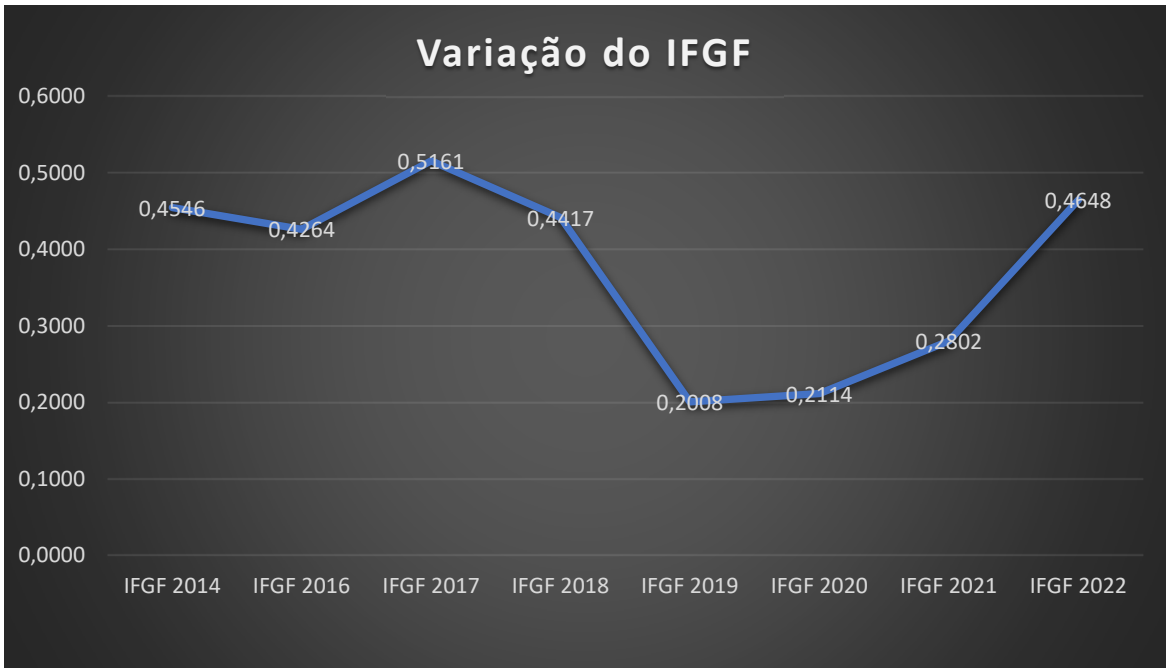

(Gráfico 4: Variação do IFGF de Campinas do Piauí entre 2014 e 2022. Fonte: FIRJAN. **Índice Firjan de Gestão Fiscal [Análise e rankings / IFGF – Série Histórica].** Disponível em: https://www.firjan.com.br/ifgf/analises-e-rankings/ Acesso em: 12 de set. de 2025.)

1.7 Índice Firjan de Desenvolvimento Municipal

O IFDM – Índice FIRJAN de Desenvolvimento Municipal – é um estudo do Sistema FIRJAN que acompanha anualmente o desenvolvimento socioeconômico de todos os mais de 5 mil municípios brasileiros em três áreas de atuação: Emprego & renda, Educação e Saúde. Criado em 2008, ele é feito, exclusivamente, com base em estatísticas públicas oficiais, disponibilizadas pelos ministérios do Trabalho, Educação e Saúde.

Sua metodologia possibilita determinar, com precisão, se a melhora relativa ocorrida em determinado município decorre da adoção de políticas específicas ou se o resultado obtido é apenas reflexo da queda dos demais municípios.

De leitura simples, o índice varia de 0 (mínimo) a 1 ponto (máximo) para classificar o nível de cada localidade em quatro categorias: Desenvolvimento Crítico; (de 0 a 0,4), Desenvolvimento Baixo; (0,4 a 0,6), Desenvolvimento Moderado (de 0,6 a 0,8) e Desenvolvimento Alto (0,8 a 1). Ou seja, quanto mais próximo de 1, maior o desenvolvimento da localidade.

Desenvolvimento Crítico:
Municípios com IFDM entre 0,0 e 0,4

Desenvolvimento Baixo:
Municípios com IFDM entre 0,4 e 0,6

Desenvolvimento Moderado:
Municípios com IFDM entre 0,6 e 0,8

Desenvolvimento Alto:
Municípios com IFDM entre 0,8 e 1,0

Em 2023 Campinas do Piauí apresentou no geral "Desenvolvimento Baixo" com índice 0,4820 ocupando à 134° entre 224 posições no ranking estadual e a 4.654° entre 5570 posições no ranking nacional. Mesmo com tal classificação, o município segue empenhado em melhorar esse índice, investindo continuamente nas áreas avaliadas. A evolução constante do IFDM desde 2020 comprova esse esforço, conforme demonstra o gráfico a seguir.

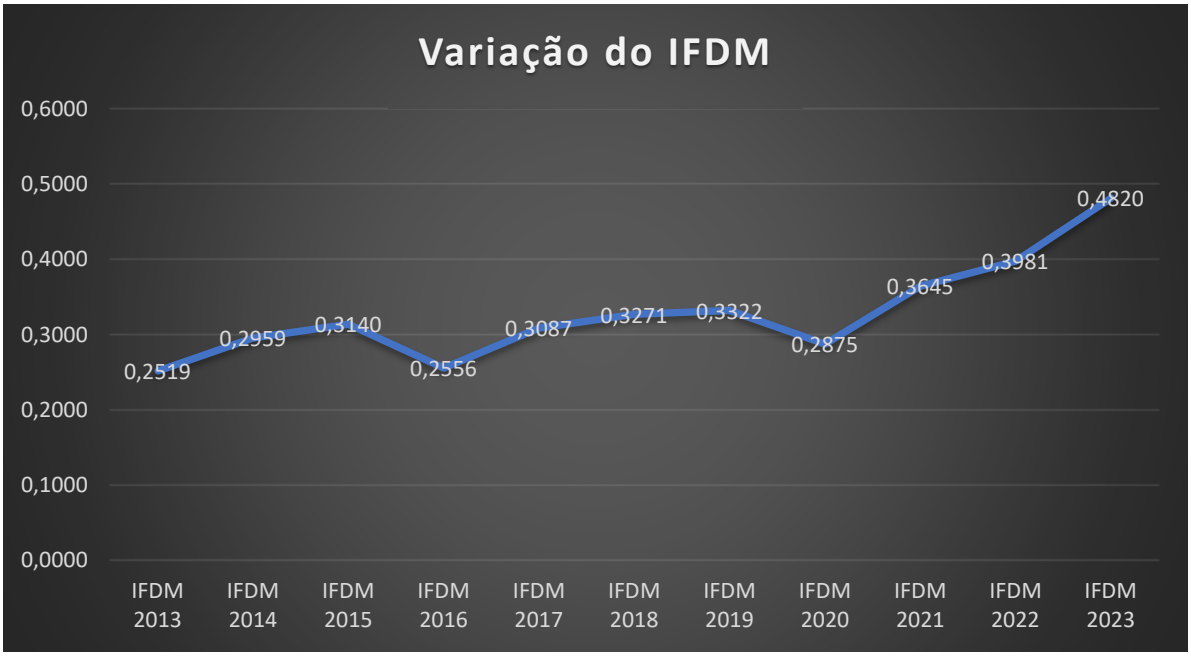

(Gráfico 5: Variação do IFDM de Campinas do Piauí entre 2013 e 2023. Fonte: FIRJAN. **Índice Firjan de Desenvolvimento Municipal [Consulta ao Índice – Downloads - Série Histórica IFDM 2013 a 2023].** Disponível em: https://www.firjan.com.br/ifdm/downloads/ Acesso em: 11 de set. de 2025.)

1.8 Índice de Efetividade da Gestão Municipal

O IEGM mede a qualidade de gastos e avalia as políticas e atividades municipais, estabelecendo visões da gestão para 7 (sete) dimensões da execução do

orçamento público, selecionadas a partir de sua posição estratégica no contexto das finanças públicas, a saber: Educação, Saúde, Planejamento, Gestão Fiscal, Meio Ambiente, Cidades Protegidas e Governança em Tecnologia da Informação. Tal índice tem o intuito de modernizar e tornar eficientes e efetivos os serviços públicos, de modo a acompanhar a evolução das necessidades sociais. Isso é disponibilizado pelo Tribunal de Contas do Estado do Piauí (TCE), e é classificado conforme as categorias abaixo.

Notas	*Critérios*	*Descrição*
A	IEGM com pelo menos 90% da nota máxima e ao menos 5 (cinco) índices componentes com nota A	Altamente efetiva
B+	IEGM entre 75% e 89,99% da nota máxima	Muito efetiva
B	IEGM entre 60% e 74,99% da nota máxima	Efetiva
C+	IEGM entre 50% e 59,99% da nota máxima	Em fase de adequação
C	IEGM menor ou igual a 49,99%	Baixo nível de adequação

Em 2022, segundo os dados do TCE disponível no endereço: https://iegm.irbcontas.org.br/ Campinas do Piauí apresentou no geral o **conceito C "Baixo nível de adequação" com índice de 0.332.**

O município segue no aprimoramento para a melhoria desse índice, e consequentemente atingir uma categoria melhor. Porém, em comparação a outras cidades piauienses que apresentaram os resultados, 165 foram classificados no conceito C "Baixo Nível de Adequação" e apenas 2 conseguiram o conceito C+ "Em fase de adequação", o que mostra a dificuldade em alcançar os níveis mais altos.

2. ASPECTO ORGANIZACIONAL (ESTRUTURA ADMINISTRATIVA)

Campinas do Piauí é regido pela Lei orgânica do município e pelo seu Plano diretor participativo.

2.1 Estrutura do poder executivo

Campinas do Piauí tem como chefe do poder executivo municipal o prefeito Jomário Ferreira dos Santos Sua estrutura organizacional tem como principais divisões do poder executivo as descritas abaixo:

(Tabela 2: Estrutura administrativa de Campinas do Piauí. [Fonte: **Prefeitura de Campinas do Piauí**]

2.2 Servidores municipais:

Para dar vida e ação a todas as demandas dos órgãos e secretarias citados, Campinas do Piauí conta com o seguinte quadro de servidores abaixo.

COMPOSIÇÃO DO QUADRO DE PESSOAL DA ADMINISTRAÇÃO DIRETA	
Eletivos	2 servidores
Efetivos	245 servidores
Temporários	137 servidores
Comissionados	14 servidores
Total	398 servidores

(Tabela 3: Relação Nominal de Remuneração – julho 2024. Fonte: Prefeitura de Campinas do Piauí.)

2.3 Estrutura física:

O Município tem como prédio público principal a prefeitura que fica localizada na Avenida 29 de abril, n° 26, Centro.

Foto 3: Prefeitura Municipal

3. ASPECTOS GERAIS E ESTRUTURANTES DO MUNICÍPIO EM SUAS PRINCIPAIS FRENTES DE AÇÕES

3.1 Saúde

A Secretaria Municipal de Saúde é responsável por planejar, coordenar e executar a política de saúde do município, abrangendo atendimento ambulatorial, hospitalar e ações preventivas. Nos municípios de pequeno porte, sua atuação foca na Atenção Básica, com Unidades de Saúde da Família, vacinação, acompanhamento de gestantes, controle de doenças crônicas e combate a endemias. Também realiza ações de Vigilância Sanitária e Epidemiológica, garantindo qualidade e segurança à população. Em parceria com o Conselho Municipal de Saúde, busca transparência, participação popular e respostas rápidas às demandas locais, promovendo a melhoria contínua da qualidade de vida.

3.1.1 Principais fatores preocupantes na saúde do município

3.1.1.1 Longevidade

Os dados mais recentes ainda correspondem ao ano de 2010 em comparação ao ano de 2000.

Segundo o Atlas Brasil, a esperança de vida ao nascer é o indicador utilizado para compor a dimensão Longevidade do IDHM (Índice de Desenvolvimento Humano Municipal) e faz referência ao Objetivo de Desenvolvimento Sustentável 3 – Saúde e Bem-estar. O valor dessa variável no município está representado no gráfico abaixo:

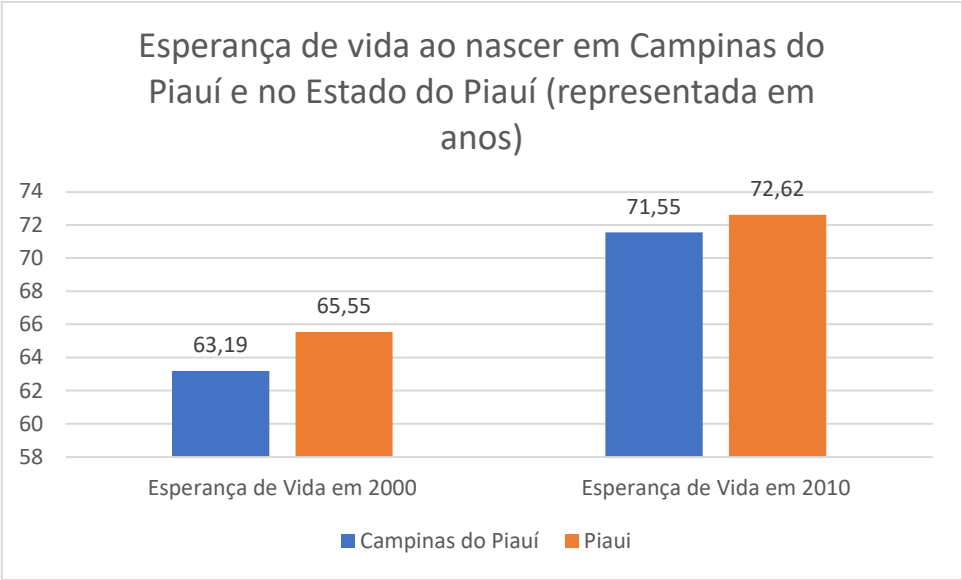

(Gráfico 6: Longevidade em Campinas do Piauí e no Estado do Piauí. Fonte: ATLASBR. **Perfil – Campinas do Piauí.** Disponível em: http://www.atlasbrasil.org.br/perfil/municipio/220210 Acesso em: 02 de out. de 2025.)

3.1.2 Infraestrutura da saúde

O Município dispõe hoje de atendimentos nas áreas de atenção básica. Estes atendimentos se dividem nas UBSs (Unidades Básicas de Saúde) e PSs (Postos de Saúde) disponibilizadas no quadro abaixo.

UF	MUNICÍPIO	CNES	NOME FANTASIA	ATENDE SUS
PI	CAMPINAS DO PIAUI	7060580	UNIDADE MOVEL ODONTOLOGICA	SIM
PI	CAMPINAS DO PIAUI	2367882	UNIDADE BASICA AVANCADA DE SAUDE ASSIS CARVALHO	SIM
PI	CAMPINAS DO PIAUI	6875556	SMS DE CAMPINAS DO PIAUI	SIM
PI	CAMPINAS DO PIAUI	2367890	PS SALINAS PSF	SIM
PI	CAMPINAS DO PIAUI	2669064	PS LAGOA DANTAS	SIM
PI	CAMPINAS DO PIAUI	2778165	PS JOAQUIM PEQUENO	SIM
PI	CAMPINAS DO PIAUI	2367904	PS ALTO FORMOSO	SIM
PI	CAMPINAS DO PIAUI	7859929	ACADEMIA DA SAUDE JOSE VIEIRA DE SANTANA	SIM
PI	CAMPINAS DO PIAUI	9920692	LABORATORIO REGIONAL DE PROTESE DENTARIA (LRPD)	SIM

(Tabela 4: Estabelecimentos de Saúde em Campinas do Piauí. Fonte: Ministério da Saúde. **Cadastro Nacional de Estabelecimentos de Saúde - CNESNet**. Disponível em: https://cnes.datasus.gov.br/pages/estabelecimentos/consulta.jsp Acesso em: 02 de out. de 2025.)

Os estabelecimentos de saúde da Atenção Primária do município, os Postos de Saúde e/ou Unidades de Saúde, estão localizados nas zonas urbana e rural. Nos referidos estabelecimentos de saúde ligados à administração pública, como não dispõe de equipamentos modernos para realização de procedimentos complexos, exames de diagnóstico por imagens ou outras tecnologias duras, as Equipes buscam desenvolver e estruturar os processos de trabalho por meio de tecnologias leves, principalmente. Busca-se ofertar um cuidado longitudinal à população, em que se observa principalmente o acolhimento, a construção de vínculos, a escuta qualificada, corresponsabilização do cuidado, o incentivo ao autocuidado. Faz parte dos cronogramas das Equipes de Saúde, no escopo de atuação: atendimentos individuais, interconsultas, visitas domiciliares, atividades educativas e coletivas, reuniões, discussão de casos, atividades de grupo, campanhas de saúde, dentre outras.

3.1.3 Estrutura humana da saúde

Para atender toda a demanda do município, conta-se hoje com 58 profissionais de saúde que atendem na área de atenção básica. Desses profissionais, 3 são médicos, 4 são dentistas e 5 são enfermeiros.

3.2 Educação

A Secretaria Municipal de Educação é o órgão responsável por planejar, organizar e executar a política educacional do município, garantindo a gestão eficiente do Sistema Municipal de Ensino. Sua atuação vai desde a formulação de diretrizes e metas para a rede escolar até a supervisão de unidades de ensino infantil, fundamental e programas de educação de jovens e adultos. Nos municípios de pequeno porte, seu papel é fundamental para ampliar o acesso, melhorar a qualidade do ensino, reduzir a evasão escolar e elevar os índices de aprendizagem. Além da

gestão pedagógica e administrativa, promove a formação continuada dos profissionais da educação, assegura transporte e alimentação escolar adequados e incentiva a participação da comunidade na vida escolar. Com foco na inclusão e no desenvolvimento integral dos estudantes, busca otimizar recursos e implementar projetos que preparem as novas gerações para um futuro com mais oportunidades.

3.2.1 Índices educacionais do município

Segundo os dados dos últimos indicadores de ensino do Índice de desenvolvimento da Educação Básica (IDEB) e os dados do último censo escolar e educacional realizado pelo INEP (Instituto Nacional de Educação e Pesquisa Anísio Teixeira), Campinas do Piauí conta com os seguintes demonstrativos de educação:

NOTA NO IDEB DE 2019 e 2021

4° SÉRIE / 5° ANO

- **IDEB DE 4.6 EM 2019**
- **META ESTIMULADA EM 2019 PELO PLANO DE DESENVOLVIMENTO DA EDUCAÇÃO (PDE), DEFINIDA PELO MINISTÉRIO DA EDUCAÇÃO: 4.6**

8° SÉRIE / 9° ANO

- **IDEB DE 3.8 EM 2021**
- **META ESTIMULADA EM 2021 PELO PLANO DE DESENVOLVIMENTO DA EDUCAÇÃO (PDE), DEFINIDA PELO MINISTÉRIO DA EDUCAÇÃO: 4.8**

(Tabela 5: IDEB 2021 em Campinas do Piauí. Fonte: IDEB. **IDEB – Resultados e metas.** Disponível em: https://www.gov.br/inep/pt-br/areas-de-atuacao/pesquisas-estatisticas-e-indicadores/ideb/resultados Acesso em: 02 de out. de 2025.)

Os dados revelam que Campinas do Piauí atingiu a meta de nota do IDEB para os anos iniciais de educação para o ano de referência, e teve uma baixa comparado com os anos finais de educação que acabou não atingindo a meta do IDEB para o ano de 2021.

NÚMERO DE ALUNOS MATRICULADOS NA REDE MUNICIPAL EM 2024

(Tabela 6: Matrículas na rede de educação municipal de Campinas do Piauí. Fonte: INEP. **Estatísticas Censo Escolar - 2024.** Disponível em: Novo painel de Estatísticas Censo Escolar da Educação Básica Acesso em: 02 de out. de 2025.)

Houve um total de 551 alunos matriculados no ensino infantil e no ensino fundamental, em comparação com o ano de 2023 houve uma baixa no número de matrículas que antes era 558 no total. Isso mostra que a secretaria municipal de educação deve ter um comprometimento maior para aumentar o número de alunos nas escolas.

3.2.2 Infraestrutura da educação

Segundo o INEP, em 2024 Campinas do Piauí contava com o seguinte número de escolas:

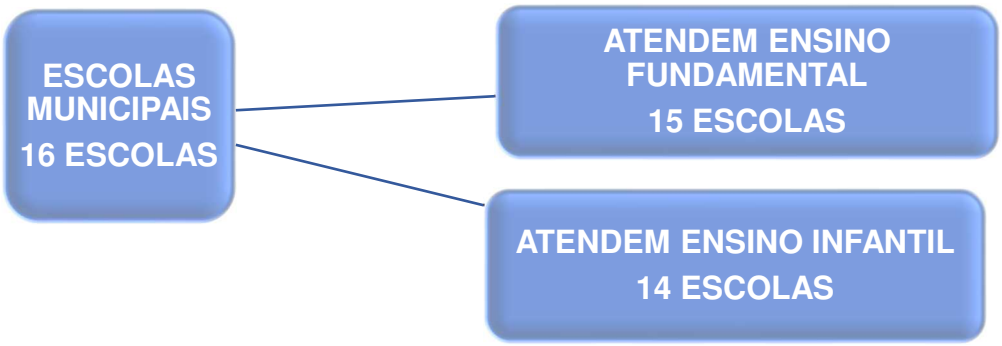

(Tabela 7: Escolas municipais em Campinas do Piauí. Fonte: INEP. **Estatísticas Censo Escolar - 2024.** Disponível em: Novo painel de Estatísticas Censo Escolar da Educação Básica Acesso em: 02 de out.. de 2025)

3.2.3 Estrutura humana da educação

Também segundo o INEP, em 2024 a cidade possuía o seguinte número de profissionais da educação descritos abaixo, o que corresponde a 1 professor para cada 10 alunos aproximadamente:

(Tabela 8: Professores municipais em Campinas do Piauí. Fonte: INEP. **Resultados - 2024.** Disponível em: Novo painel de Estatísticas Censo Escolar da Educação Básica Acesso em: 02 de out.. de 2025)

3.3 Assistência social e cidadania

A Lei Orgânica da Assistência Social - LOAS, Lei nº 8.742/1993, regulamentou o Artigo 203 da Constituição, definindo princípios como universalidade, descentralização e gratuidade. A Política Nacional de Assistência Social - PNAS, em 2004, consolidou o Sistema Único de Assistência Social (SUAS), um sistema descentralizado e participativo para garantir proteção social a cidadãos em vulnerabilidade. O SUAS organiza serviços, programas, projetos e benefícios, articulando União, Estados e Municípios. O SUAS opera em dois níveis, Proteção Social Básica (prevenção de riscos e fortalecimento de vínculos) e Proteção Social Especial (situações de risco ou violação de direitos). Os Centros de Referência de Assistência Social (CRAS) e os Centros de Referência Especializados de Assistência Social (CREAS) são cruciais, oferecendo serviços e acompanhamento. Programas

como o Bolsa Família e o Benefício de Prestação Continuada (BPC) garantem renda mínima e acesso a direitos.

3.3.1 Centro de Referência de Assistência Social CRAS

A Política de Assistência Social de Campinas do Piauí tem como principal objetivo promover a proteção social básica e especial às famílias em situação de vulnerabilidade e risco social, garantindo seus direitos, fortalecendo vínculos e assegurando o acesso aos serviços socioassistenciais no município.

O Centro de Referência de Assistência Social – CRAS desempenha papel fundamental nessa política, sendo a principal porta de entrada dos cidadãos aos serviços socioassistenciais. Por meio do Serviço de Proteção e Atendimento Integral à Família (PAIF), foram realizados atendimentos individuais e coletivos voltados ao acompanhamento das famílias e ao fortalecimento de suas capacidades protetivas. O CRAS também executou 116 visitas domiciliares e promoveu 869 participações em palestras, oficinas e reuniões de caráter não continuado, ampliando o alcance das ações junto à comunidade.

O Serviço de Convivência e Fortalecimento de Vínculos (SCFV) atendeu crianças de 0 a 6 anos de idade, distribuídas em 12 grupos, totalizando 270 beneficiários, contribuindo para o desenvolvimento integral e a socialização das crianças atendidas. No tocante aos benefícios eventuais e serviços complementares, foram entregues 04 carteiras de passe livre intermunicipal e 06 carteiras de passe livre para idosos, assegurando o direito à mobilidade e inclusão social dos usuários.

No âmbito da proteção social, destaca-se a atuação do município na concessão do Benefício de Prestação Continuada (BPC), com 02 encaminhamentos para acesso ao benefício, 02 benefícios concedidos via solicitação feita pelo CRAS, além de 37 pessoas com deficiência e 03 pessoas idosas já contempladas com o BPC, garantindo renda mínima e dignidade aos beneficiários.

O município também executa o Programa Primeira Infância, com foco no acompanhamento e estímulo ao desenvolvimento infantil. Foram 243 pessoas visitadas, abrangendo 210 famílias, sendo acompanhadas 56 gestantes e 187 crianças de 0 a 36 meses, totalizando 6.742 visitas realizadas ao longo do período.

Essas ações evidenciam o compromisso da Assistência Social de Campinas do Piauí com a promoção da cidadania, a inclusão social e a garantia de direitos, fortalecendo políticas públicas que impactam diretamente na melhoria da qualidade de vida da população, sobretudo das famílias em situação de vulnerabilidade.

3.3.2 Números de dependentes de alguns benefícios

É importante ressaltar que hoje parcela significativa da população usufrui de algum benefício social. Dessa forma, os quadros abaixo especificam alguns programas sociais, seus valores e o número de dependentes.

Bolsa Família

Famílias
Agosto/2025
1.273

Pessoas
Agosto/2025
2.836

Benefício médio mensal *
Agosto/2025
R$ 648,98

Valor Mensal Repassado *
Agosto/2025
R$ 826.146

Total de Benefícios do Bolsa Família
Agosto/2025
5.073

BRC Renda de Cidadania 2.833

BCO Complementares 1.226

BPI PBF Primeira Infância - PBF 369

BET Extraordinários de Transição 0

Total de Benefícios Variáveis Familiares
645

BVG Gestantes 29

BVN Nutriz 20

BV Crianças 479

BVA Adolescente 166

(Tabela 9: Bolsa Família em Campinas do Piauí. Fonte: Secretaria Especial do Desenvolvimento Social. **Relatório de Programas e Ações – Campinas do Piauí (PI).** Disponível em: https://aplicacoes.mds.gov.br/sagi/ri/relatorios/cidadania/index.php?codigo=220210&aM=0&mes_pesquisa=08&ano_pesquisa=2025#bolsafamilia Acesso em: 02 de out. de 2025.)

Cadastro Único

Famílias Cadastradas
Agosto/2025
2.126

FAMÍLIAS
em situação de pobreza
1.236

FAMÍLIAS
em situação de baixa renda
275

FAMÍLIAS
com renda per capita mensal acima de ½ sal. min.
615

PESSOAS CADASTRADAS
Agosto/2025
4.463

PESSOAS
em situação de pobreza
2.630

PESSOAS
em situação de baixa renda
770

PESSOAS
com renda per capita mensal acima de ½ sal. min.
1.063

Cobertura (%)

Estimativa de Famílias com perfil Cadastro Único
1.307

(Tabela 10: CADÚnico em Campinas do Piauí. Fonte: Secretaria Especial do Desenvolvimento Social. **Relatório de Programas e Ações – Campinas do Piauí (PI).** Disponível em: https://aplicacoes.mds.gov.br/sagi/ri/relatorios/cidadania/index.php?codigo=220210&aM=0&mes_pesquisa=08&ano_pesquisa=2025#cadastrounico Acesso em: 02 de out. de 2025.)

Benefícios de Prestação Continuada

Total de Beneficiários pela Fonte Pagadora
Agosto/2025
46

Total de beneficiários do BPC inscritos no Cadastro Único
Agosto/2025
45

Percentual de beneficiários do BPC inscritos no Cadastro Único *
Agosto/2025

	Beneficiários	Repassado em Agosto/2025	Repassado em 2025	Repassado em 2024
Pessoas com Deficiência	43	R$ 65.275,29	R$ 478.180,22	R$ 617.063,69
Idosos	3	R$ 4.554,00	R$ 36.432,00	R$ 66.364,00
Total	46	R$ 69.829,29	R$ 514.612,22	R$ 683.427,69

(Tabela 11: BPC em Campinas do Piauí. Fonte: Secretaria Especial do Desenvolvimento Social. **Relatório de Programas e Ações – Campinas do Piauí (PI).** Disponível em: https://aplicacoes.mds.gov.br/sagi/ri/relatorios/cidadania/index.php?codigo=220210&aM=0&mes_pesquisa=08&ano_pesquisa=2025#beneficiosbpc Acesso em: 02 de out. de 2025.)

3.5 Administração, planejamento e finanças

Para as demandas específicas desta área, conta-se com a Secretaria de administração, planejamento e finanças, onde a incumbe executar as atividades administrativas do desenvolvimento organizacional, com autoridade funcional e

faculdade para delegar competência, suprindo a Administração Pública Municipal de recursos humanos e materiais, sistemas de planejamento e gerenciamento, controle de arrecadação e aplicação de recursos financeiros, contabilização dos atos e fatos contábeis, entre outras de natureza legal.

3.6 Agricultura e meio ambiente

A Secretaria Municipal de Agricultura e Meio Ambiente é o órgão responsável por planejar, coordenar e executar as políticas públicas voltadas ao desenvolvimento agrícola, à gestão dos recursos hídricos e à preservação ambiental no município. Entre suas atribuições, destacam-se: Prestar assistência técnica e apoio aos produtores rurais, visando fortalecer a agricultura familiar e a produção local; Coordenar e promover ações de desenvolvimento rural, econômico e ambiental sustentável; Administrar as terras públicas rurais, assegurando seu uso de forma racional e produtiva; Zelar pela segurança alimentar da população, por meio da fiscalização e inspeção de produtos de origem animal e vegetal; Implementar políticas e projetos que conciliem o desenvolvimento econômico com a preservação dos recursos naturais.

3.6.1 Indicadores agropecuários

O censo agropecuário de 2017 realizado pelo IBGE apresentou os seguintes dados referentes ao município:

Área dos estabelecimentos agropecuários

- Possuem um total de 43.294 hectares
- 763 hectares são destinados a lavoura
- 16.172 hectares são destinados a pastagens
- 18.542 hectares são de matas ou florestas
- 6.717 hectares são de sistemas agroflorestais

Número de estabelecimentos agropecuários

- Existem 1.555 estabelecimentos agropecuários
- 498 Estabelecimentos são desenvolvidos por união ou consórcio de pessoas
- 1.057 Estabelecimentos são desenvolvidos por produtores individuais

Uso e financiamento da terra

- 69 estabelecimentos alegam terem feito adubação e 1.474 não
- 595 estabelecimentos utilizaram agrotóxico e 948 não
- 162 estabelecimentos obtiveram algum tipo de financiamento ou empréstimo para a produção e 1.393 não

(Tabela 12: Índices agropecuários em Campinas do Piauí. Fonte: IBGE. **Cidades – Campinas do Piauí (Censo agropecuário 2017).** Disponível em: https://cidades.ibge.gov.br/brasil/pi/campinas-do-piaui/pesquisa/24/76693 Acesso em: 02 de out. de 2025.)

3.6.2 Produção agrícola

Campinas Piauí tem uma produção diversificada na área da agricultura com cultivos variados. Porém sua produção de destaque é representada nos cultivos de feijão, milho e melancia, essas especificadas abaixo.

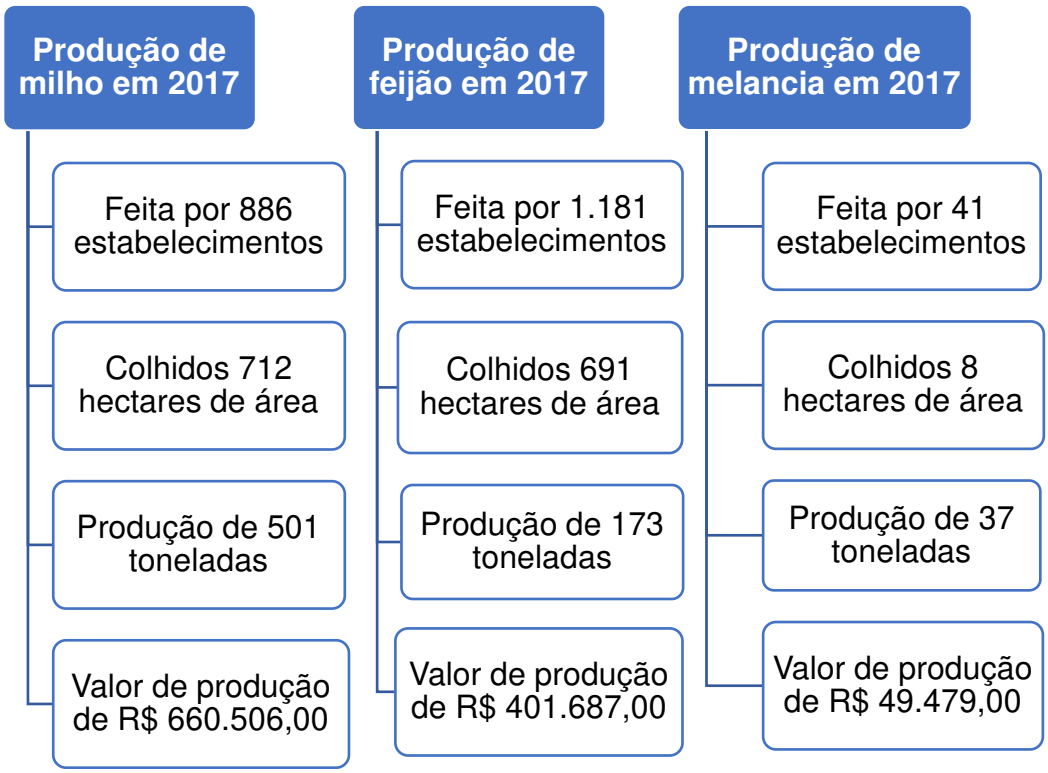

(Tabela 13: Produção na agricultura em Campinas do Piauí. Fonte: IBGE. **Cidades – Campinas do Piauí (Censo agropecuário 2017).** Disponível em: Acesso em: https://cidades.ibge.gov.br/brasil/pi/campinas-do-piaui/pesquisa/24/76693 Acesso em: 02 de out. de 2025.)

3.6.3 Produção pecuária

A produção na pecuária também é diversificada, com destaque para a criação de ovinos, caprinos e bovinos, especificadas abaixo.

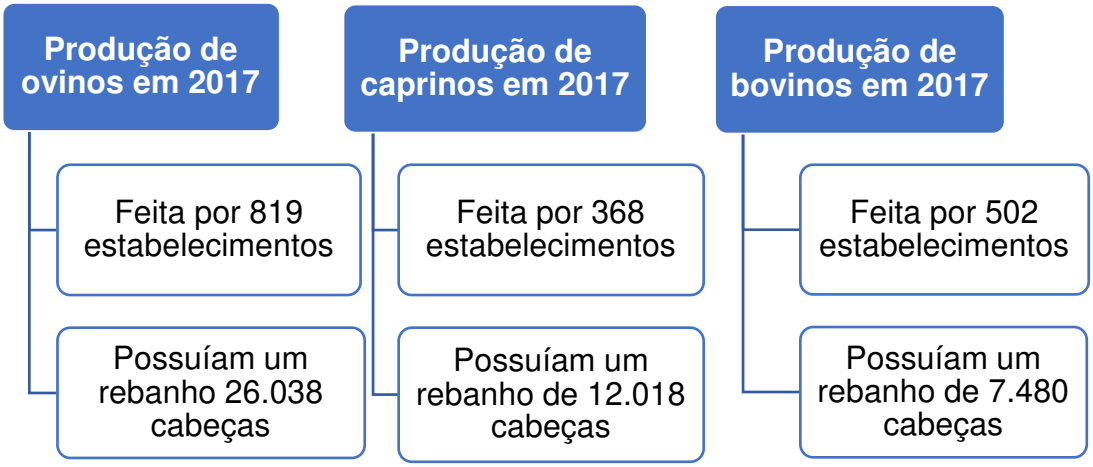

(Tabela 14: Produção na pecuária em Campinas do Piauí. Fonte: IBGE. **Cidades – Campinas do Piauí (Censo agropecuário 2017).** Disponível em: https://cidades.ibge.gov.br/brasil/pi/campinas-do-piaui/pesquisa/24/76693 Acesso em: 02 de out. de 2025.)

3.6.4 Meio ambiente

Segundo o Atlas Brasil, no ano de 2017, Campinas do Piauí contava com uma porcentagem de cobertura vegetal por flora nativa de 68,84% de seu território. Já a concentração de focos de calor, ou seja, a participação do município no total de queimadas no Brasil, neste mesmo ano era de 0,01 por mil, como é mostrado no gráfico abaixo.

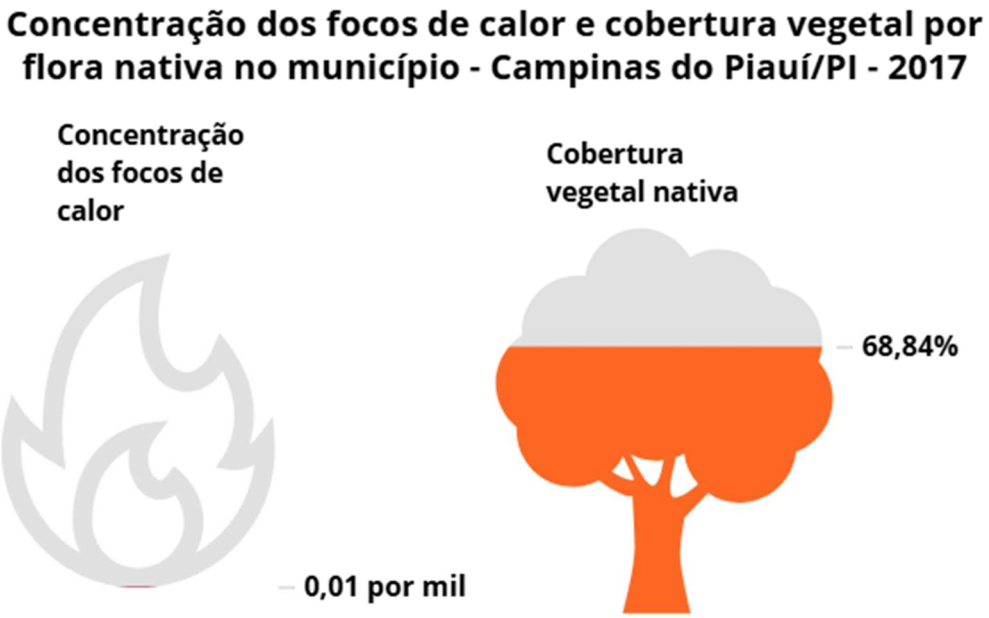

(Tabela 15: Focos de calor e cobertura vegetal em Campinas do Piauí. Fonte: ATLASBR. **Perfil – Campinas do Piauí, PI.** Disponível em: http://www.atlasbrasil.org.br/perfil/municipio/220210#sec-ambiente em: 02 de out. de 2025.)

3.7 Obras e Serviços Urbanos

A Secretaria Municipal de Obras e Serviços Urbanos é o órgão da administração direta responsável por planejar, coordenar, executar e supervisionar as ações voltadas ao desenvolvimento da infraestrutura urbana, à mobilidade e à prestação de serviços públicos essenciais, contribuindo diretamente para a melhoria da qualidade de vida da população de Campinas do Piauí.

Entre suas principais atribuições, destacam-se a construção, pavimentação e conservação do sistema viário municipal, assegurando vias adequadas e seguras para o deslocamento de pessoas e veículos. A secretaria também é responsável pela execução e manutenção de obras públicas, garantindo a durabilidade, funcionalidade e segurança das estruturas municipais.

Por meio dessas ações, a Secretaria Municipal de Obras e Serviços Urbanos reafirma seu compromisso com a modernização da cidade, o desenvolvimento sustentável e a promoção de um ambiente urbano mais organizado, acessível e seguro para todos os munícipes.

.

CONTEXTUALIZAÇÃO DOS OBJETIVOS ESTRATÉGICOS, MACROOBJETIVO, JUSTIFICATIVAS, AÇÕES, PROGRAMAS, METAS E PÚBLICO-ALVO

É importante o conhecimento dos seguintes conceitos:

Objetivos estratégicos – Estão diretamente vinculados com os propósitos governamentais. Pode-se citar, como exemplos destes, a promoção da cidadania e da inclusão social, a promoção do desenvolvimento local sustentável, entre outros.

Justificativas – Dão o embasamento teórico e prático dos objetivos, ou seja, o porquê de se fazer os mesmos.

Ações – São as atitudes práticas que a prefeitura irá tomar para alcançar os objetivos.

Programas – É o que resulta da decomposição das grandes linhas de ação em objetivos mais analíticos, e, portanto, mais específicos.

Metas – É onde se pretende chegar com o atingimento de cada objetivo, ou seja, o que a conclusão deste irá proporcionar de positivo para o município.

Público-alvo – É a parte da população que será diretamente beneficiada pelo atingimento do objetivo.

Cada um desses estará presente nas ações municipais para os próximos 4 anos descritas nos anexos a seguir, onde além dos mesmos, também irá se esclarecer para a população quando cada ação será realizada. Para organização, as ações são descritas por áreas e secretarias específicas.

PREFEITURA MUNICIPAL DE CAMPINAS DO PIAUÍ

06553978/0001-67

ANEXO I - PLANEJAMENTO ORÇAMENTÁRIO – PPA

PPA Ciclo: 2026 á 2029

FONTES DE FINANCIAMENTO DOS PROGRAMAS GOVERNAMENTAIS(CONSOLIDADO)

RECEITA		2026	2027	2028	2029
1000.00.0.0.00	RECEITAS CORRENTES.	59.266.589,42	61.044.587,10	62.875.924,73	64.762.202,95
1100.00.0.0.00	IMPOSTOS, TAXAS E CONTRIBUIÇÕES DE MELHORIA	2.566.835,42	2.643.840,48	2.723.155,70	2.804.850,38
1110.00.0.0.00	IMPOSTOS	2.448.835,42	2.522.300,48	2.597.969,50	2.675.908,58
1112.00.0.0.00	IMPOSTOS SOBRE O PATRIMÔNIO	150.000,00	154.500,00	159.135,00	163.909,05
1112.50.0.0.00	IMPOSTO SOBRE A PROPRIEDADE PREDIAL E TERRITORIAL URBANA	100.000,00	103.000,00	106.090,00	109.272,70
1112.50.0.1.00	IPTU - PRINCIPAL	100.000,00	103.000,00	106.090,00	109.272,70
1112.53.0.0.00	ITBI-"INTER VIVOS"	50.000,00	51.500,00	53.045,00	54.636,35
1112.53.0.1.00	ITBI-"INTER VIVOS"-PRINCIPAL	50.000,00	51.500,00	53.045,00	54.636,35
1113.00.0.0.00	IMPOSTOS SOBRE A RENDA E PROVENTOS DE QUALQUER NATUREZA	1.679.086,00	1.729.458,58	1.781.342,34	1.834.782,61
1113.03.0.0.00	IMPOSTO SOBRE A RENDA - RETIDO NA FONTE	1.679.086,00	1.729.458,58	1.781.342,34	1.834.782,61
1113.03.1.0.00	IMPOSTO SOBRE A RENDA - RETIDO NA FONTE - TRABALHO	1.479.086,00	1.523.458,58	1.569.162,34	1.616.237,21
1113.03.1.1.00	IRRF-TRABALHO-PRINCIPAL	1.479.086,00	1.523.458,58	1.569.162,34	1.616.237,21
1113.03.4.0.00	IRRF- OUTROS RENDIMENTOS	200.000,00	206.000,00	212.180,00	218.545,40
1113.03.4.1.00	IRRF- OUTROS RENDIMENTOS-PRINCIPAL	200.000,00	206.000,00	212.180,00	218.545,40
1114.00.0.0.00	IMPOSTO PRODUÇÃO CIRCULAÇÃO MERCADORIAS SERVIÇOS	619.749,42	638.341,90	657.492,16	677.216,92
1114.51.0.0.00	IMPOSTOS SOBRE SERVIÇOS	619.749,42	638.341,90	657.492,16	677.216,92
1114.51.1.0.00	IMPOSTO SOBRE SERVIÇOS DE QUALQUER NATUREZA - ISSQN	619.749,42	638.341,90	657.492,16	677.216,92
1114.51.1.1.00	ISSQN - PRINCIPAL	619.749,42	638.341,90	657.492,16	677.216,92
1120.00.0.0.00	TAXAS	113.000,00	116.390,00	119.881,70	123.478,16
1121.00.0.0.00	TAXAS PELO EXERCÍCIO DO PODER DE POLÍCIA	25.000,00	25.750,00	26.522,50	27.318,18
1121.01.0.0.00	TAXAS DE INSPEÇÃO, CONTROLE E FISCALIZAÇÃO	25.000,00	25.750,00	26.522,50	27.318,18
1121.01.0.1.00	TAXAS DE INSPEÇÃO, CONTROLE E FISCALIZAÇÃO - PRINCIPAL	25.000,00	25.750,00	26.522,50	27.318,18
1122.00.0.0.00	TAXAS PELA PRESTAÇÃO DE SERVIÇOS	88.000,00	90.640,00	93.359,20	96.159,98
1122.01.0.0.00	TAXAS PELA PRESTAÇÃO DE SERVIÇOS EM GERAL	88.000,00	90.640,00	93.359,20	96.159,98
1122.01.0.1.00	TAXAS PELA PRESTAÇÃO DE SERVIÇOS EM GERAL - PRINCIPAL	88.000,00	90.640,00	93.359,20	96.159,98
1130.00.0.0.00	CONTRIBUIÇÃO DE MELHORIA	5.000,00	5.150,00	5.304,50	5.463,64
1131.00.0.0.00	CONTRIBUIÇÃO DE MELHORIA	5.000,00	5.150,00	5.304,50	5.463,64
1131.99.0.0.00	OUTRAS CONTRIBUIÇÕES DE MELHORIA	5.000,00	5.150,00	5.304,50	5.463,64
1131.99.0.1.00	OUTRAS CONTRIBUIÇÕES DE MELHORIA - PRINCIPAL	5.000,00	5.150,00	5.304,50	5.463,64
1200.00.0.0.00	CONTRIBUIÇÕES	260.000,00	267.800,00	275.834,00	284.109,02
1240.00.0.0.00	CONTRIBUIÇÃO PARA O CUSTEIO DO SERVIÇO DE ILUMINAÇÃO PÚBLICA	260.000,00	267.800,00	275.834,00	284.109,02
1241.00.0.0.00	CONTRIBUIÇÃO PARA O CUSTEIO DO SERVIÇO DE ILUMINAÇÃO PÚBLICA	260.000,00	267.800,00	275.834,00	284.109,02
1241.50.0.0.00	CONTRIBUIÇÃO PARA O CUSTEIO DO SERVIÇO DE ILUMINAÇÃO PÚBLICA	260.000,00	267.800,00	275.834,00	284.109,02
1241.50.0.1.00	CONTRIB.SERV.ILUMINAÇÃO PÚBLICA-PRINCIPAL	260.000,00	267.800,00	275.834,00	284.109,02

FONTES DE FINANCIAMENTO DOS PROGRAMAS GOVERNAMENTAIS(CONSOLIDADO)

RECEITA		2026	2027	2028	2029
1300.00.0.0.00	RECEITA PATRIMONIAL	309.000,00	318.270,00	327.818,10	337.652,65
1320.00.0.0.00	VALORES MOBILIÁRIOS	309.000,00	318.270,00	327.818,10	337.652,65
1321.00.0.0.00	JUROS E CORREÇÕES MONETÁRIAS	309.000,00	318.270,00	327.818,10	337.652,65
1321.01.0.0.00	REMUNERAÇÃO DE DEPÓSITOS BANCÁRIOS	309.000,00	318.270,00	327.818,10	337.652,65
1321.01.1.0.00	REMUNERAÇÃO DE DEPÓSITOS BANCÁRIOS - GERAL	308.000,00	317.240,00	326.757,20	336.559,92
1321.01.1.1.00	REMUNERAÇÃO DE DEPÓSITOS BANCÁRIOS - GERAL - PRINCIPAL	308.000,00	317.240,00	326.757,20	336.559,92
1321.01.2.0.00	REMUNERAÇÃO DE DEPÓSITOS BANCÁRIOS - SALÁRIO-EDUCAÇÃO	1.000,00	1.030,00	1.060,90	1.092,73
1321.01.2.1.00	REMUNERAÇÃO DE DEPÓSITOS BANCÁRIOS - SALÁRIO-EDUCAÇÃO - PRIN	1.000,00	1.030,00	1.060,90	1.092,73
1611.00.0.0.00	SERVIÇOS ADMINISTRATIVOS E COMERCIAIS GERAIS	30.000,00	30.900,00	31.827,00	32.781,81
1611.02.0.0.00	INSCRIÇÃO EM CONCURSOS E PROCESSOS SELETIVOS	30.000,00	30.900,00	31.827,00	32.781,81
1611.02.0.1.00	INSC.CONC.PROC.SELETIVOS–PRINCIPAL	30.000,00	30.900,00	31.827,00	32.781,81
1700.00.0.0.00	TRANSFERÊNCIAS CORRENTES	55.996.904,00	57.676.811,12	59.407.115,46	61.189.329,39
1710.00.0.0.00	TRANSFERÊNCIAS DA UNIÃO E DE SUAS ENTIDADES	42.366.904,00	43.637.911,12	44.947.048,46	46.295.460,36
1711.00.0.0.00	TRANSFERÊNCIAS DECORRENTES PARTICIPAÇÃO RECEITA UNIÃO	18.510.000,00	19.065.300,00	19.637.259,00	20.226.376,77
1711.51.0.0.00	COTA-PARTE DO FUNDO DE PARTICIPAÇÃO DOS MUNICÍPIOS - FPM	18.500.000,00	19.055.000,00	19.626.650,00	20.215.449,50
1711.51.1.0.00	COTA-PARTE FPM-COTA MENSAL	17.000.000,00	17.510.000,00	18.035.300,00	18.576.359,00
1711.51.1.1.00	COTA-PARTE DO FPM- COTA MENSAL - PRINCIPAL	17.000.000,00	17.510.000,00	18.035.300,00	18.576.359,00
1711.51.2.0.00	COTA-PARTE FPM-COTA EXTRAORDINÁRIA	1.500.000,00	1.545.000,00	1.591.350,00	1.639.090,50
1711.51.2.1.00	COTA-PARTE DO FPM- COTAS EXTRAORDINARIAS - PRINCIPAL	1.500.000,00	1.545.000,00	1.591.350,00	1.639.090,50
1711.52.0.0.00	COTA-PARTE DO IMPOSTO SOBRE A PROPRIEDADE TERRITORIAL RURAL	10.000,00	10.300,00	10.609,00	10.927,27
1711.52.0.1.00	COTA-PARTE DO IMP. PROPRIED.TERRIT.RURAL - PRINCIPAL	10.000,00	10.300,00	10.609,00	10.927,27
1712.00.0.0.00	TRANSF.COMPENS.FINANC.EXPL.RECURSOS NATURAIS	360.000,00	370.800,00	381.924,00	393.381,72
1712.52.0.0.00	COTA-PARTE COMPENSAÇÃO FINANCEIRA PRODUÇÃO PETRÓLEO	360.000,00	370.800,00	381.924,00	393.381,72
1712.52.4.0.00	COTA-PARTE DO FUNDO ESPECIAL DO PETRÓLEO – FEP	360.000,00	370.800,00	381.924,00	393.381,72
1712.52.4.1.00	COTA - PARTE FEP– PRINCIPAL	360.000,00	370.800,00	381.924,00	393.381,72
1713.00.0.0.00	TRANSFERÊNCIAS RECURSOS SISTEMA ÚNICO SAÚDE – SUS	3.580.929,00	3.688.356,87	3.799.007,58	3.912.977,81
1713.50.0.0.00	TRANSF.SUS-FUNDO A FUNDO - BLOCO DE MANUTENÇÃO	3.580.929,00	3.688.356,87	3.799.007,58	3.912.977,81
1713.50.1.0.00	TRANSF.SUS-FUNDO A FUNDO - BLOCO DE MANUTENÇÃO	2.471.852,00	2.546.007,56	2.622.387,79	2.701.059,42
1713.50.1.1.00	TRANS.SUS-BLOCO MANUT.ATEN.PRIMÁRIA-PRINCIPAL	2.471.852,00	2.546.007,56	2.622.387,79	2.701.059,42
1713.50.2.0.00	TRANSF.SUS- BLOCO MANUTENÇÃO-ATENÇÃO ESPECIALIZADA	259.077,00	266.849,31	274.854,79	283.100,43
1713.50.2.1.00	TRANS.SUS-BLOCO MANUT.ATEN.ESPEC.-PRINCIPAL	259.077,00	266.849,31	274.854,79	283.100,43
1713.50.3.0.00	TRANSF.SUS- BLOCO MANUTENÇÃO-VIGILÂNCIA EM SAÚDE	355.000,00	365.650,00	376.619,50	387.918,09
1713.50.3.1.00	TRANS.SUS-BLOCO MANUT-VIGILÂNCIA SAÚDE-PRINCIPAL	355.000,00	365.650,00	376.619,50	387.918,09
1713.50.4.0.00	TRANSF.SUS- BLOCO MANUTENÇÃO-ASSISTÊNCIA FARMACÊUTICA	50.000,00	51.500,00	53.045,00	54.636,35

FONTES DE FINANCIAMENTO DOS PROGRAMAS GOVERNAMENTAIS(CONSOLIDADO)

RECEITA		2026	2027	2028	2029
1713.50.4.1.00	TRANS.SUS- BLOCO MANUT.-ASSIST.FARMAC.-PRINCIPAL	50.000,00	51.500,00	53.045,00	54.636,35
1713.50.5.0.00	TRANSF.SUS- BLOCO MANUTENÇÃO- GESTÃO DO SUS	430.000,00	442.900,00	456.187,00	469.872,61
1713.50.5.1.00	TRANS.SUS- BLOCO MANUT.-GESTÃO SUS-PRINCIPAL	430.000,00	442.900,00	456.187,00	469.872,61
1713.50.9.0.00	TRANSF.SUS- BLOCO MANUTENÇÃO- OUTROS PROGRAMAS	15.000,00	15.450,00	15.913,50	16.390,91
1713.50.9.1.00	TRANS.SUS-BLOCO MANUT.-OUTROS PROGR.-PRINCIPAL	15.000,00	15.450,00	15.913,50	16.390,91
1714.00.0.0.00	TRANSF.RECURSOS FUNDO NAC.DESENVOLVIMENTO EDUCAÇÃO-FNDE	2.864.000,00	2.949.920,00	3.038.417,60	3.129.570,13
1714.50.0.0.00	TRANSFERÊNCIAS DO SALÁRIO-EDUCAÇÃO	1.200.000,00	1.236.000,00	1.273.080,00	1.311.272,40
1714.50.0.1.00	TRANSF.SALÁRIO-EDUCAÇÃO– PRINCIPAL	1.200.000,00	1.236.000,00	1.273.080,00	1.311.272,40
1714.52.0.0.00	TRANSF.PROGRAMA NACIONAL ALIMENTAÇÃO ESCOLA- PNAE	264.000,00	271.920,00	280.077,60	288.479,93
1714.52.0.1.00	TRANSF.PROGR.NAC. ALIMEN.ESCOLA-PNAE-PRINCIPAL	264.000,00	271.920,00	280.077,60	288.479,93
1714.53.0.0.00	TRANSF.PROG.NACIONAL APOIOTRANSPORTE DO ESCOLAR – PNATE	400.000,00	412.000,00	424.360,00	437.090,80
1714.53.0.1.00	TRANSF.PROG.NAC.TRANSP.ESCOLAR-PNATE-PRINCIPAL	400.000,00	412.000,00	424.360,00	437.090,80
1714.99.0.0.00	OUTRAS TRANSF.DIRETAS FUNDO NACIONAL DESENV.EDUCAÇÃO-FNDE	1.000.000,00	1.030.000,00	1.060.900,00	1.092.727,00
1714.99.0.1.00	OUTRAS TRANSF. FNDE- PRINCIPAL	1.000.000,00	1.030.000,00	1.060.900,00	1.092.727,00
1715.00.0.0.00	TRANSFERÊNCIAS COMPLEMENTAÇÃO DA UNIÃO -FUNDEB	9.990.000,00	10.289.700,00	10.598.391,00	10.916.342,73
1715.50.0.0.00	TRANSFERÊNCIAS COMPLEMENTAÇÃO UNIÃO FUNDEB-VAAT	5.290.000,00	5.448.700,00	5.612.161,00	5.780.525,83
1715.50.0.1.00	TRANSF.COMP.UNIÃO FUNDEB-VAAT-PRINCIPAL	5.290.000,00	5.448.700,00	5.612.161,00	5.780.525,83
1715.51.0.0.00	TRANSFERÊNCIAS COMPLEMENTAÇÃO UNIÃO FUNDEB-VAAF	4.000.000,00	4.120.000,00	4.243.600,00	4.370.908,00
1715.51.0.1.00	TRANSF.COMP.UNIÃO FUNDEB-VAAF-PRINCIPAL	4.000.000,00	4.120.000,00	4.243.600,00	4.370.908,00
1715.52.0.0.00	TRANSFERÊNCIAS COMPLEMENTAÇÃO UNIÃO FUNDEB-VAAR	700.000,00	721.000,00	742.630,00	764.908,90
1715.52.0.1.00	TRANSF.COMP.UNIÃO FUNDEB-VAAR-PRINCIPAL	700.000,00	721.000,00	742.630,00	764.908,90
1716.00.0.0.00	TRANSF.RECURSOS FUNDO NACIONAL ASSISTÊNCIA SOCIAL-FNAS	480.000,00	494.400,00	509.232,00	524.508,96
1716.50.0.0.00	TRANSF.RECURSOS FUNDO NACIONAL ASSISTÊNCIA SOCIAL-FNAS	480.000,00	494.400,00	509.232,00	524.508,96
1716.50.0.1.00	TRANSF.RECUR.-FNAS-PRINCIPAL	480.000,00	494.400,00	509.232,00	524.508,96
1717.00.0.0.00	TRANSFERÊNCIAS DE CONVÊNIOS DA UNIÃO E DE SUAS ENTIDADES	2.253.000,00	2.320.590,00	2.390.207,70	2.461.914,38
1717.51.0.0.00	TRANSF.CONVÊNIOS UNIÃO PROGRAMAS DE EDUCAÇÃO	150.000,00	154.500,00	159.135,00	163.909,50
1717.51.0.1.00	TRANSF.CONV.UNIÃO- PROGR.EDUC.-PRINCIPAL	150.000,00	154.500,00	159.135,00	163.909,50
1717.99.0.0.00	OUTRAS TRANSF.CONVÊNIOS UNIÃO ENTIDADES	2.103.000,00	2.166.090,00	2.231.072,70	2.298.004,88
1717.99.0.1.00	OUTRAS TRANSF.CONV.UNIÃO ENTIDADES-PRINCIPAL	2.103.000,00	2.166.090,00	2.231.072,70	2.298.004,88
1719.00.0.0.00	OUTRAS TRANSFERÊNCIAS RECURSOS UNIÃO E DE SUAS ENTIDADES	4.328.975,00	4.458.844,25	4.592.609,58	4.730.387,86
1719.56.0.0.00	TRANSF.DECISÃO JUDICIAL (PRECATÓRIOS)-FUNDEF	3.318.975,00	3.418.544,25	3.521.100,58	3.626.733,59
1719.56.0.1.00	TRANSF.DECISÃO JUDICIAL (PRECAT.)-FUNDEF-PRINCIPAL	3.318.975,00	3.418.544,25	3.521.100,58	3.626.733,59
1719.99.0.0.00	OUTRAS TRANSF.RECURSOS UNIÃO ENTIDADES	1.010.000,00	1.040.300,00	1.071.509,00	1.103.654,27
1719.99.0.1.00	OUTRAS TRANSF.RECUR.UNIÃO ENTID.-PRINCIPAL	1.010.000,00	1.040.300,00	1.071.509,00	1.103.654,27

PREFEITURA MUNICIPAL DE CAMPINAS DO PIAUÍ

06553978/0001-67

ANEXO I - PLANEJAMENTO ORÇAMENTÁRIO – PPA

PPA Ciclo: 2026 á 2029

FONTES DE FINANCIAMENTO DOS PROGRAMAS GOVERNAMENTAIS(CONSOLIDADO)

RECEITA		2026	2027	2028	2029
1720.00.0.0.00	TRANSFERÊNCIAS ESTADOS DISTRITO FEDERAL E DE SUAS ENTIDADES	3.630.000,00	3.738.900,00	3.851.067,00	3.966.599,03
1721.00.0.0.00	PARTICIPAÇÃO NA RECEITA DOS ESTADOS E DISTRITO FEDERAL	3.330.000,00	3.429.900,00	3.532.797,00	3.638.780,92
1721.50.0.0.00	COTA-PARTE DO ICMS	3.000.000,00	3.090.000,00	3.182.700,00	3.278.181,00
1721.50.0.1.00	COTA-PARTE DO ICMS – PRINCIPAL	3.000.000,00	3.090.000,00	3.182.700,00	3.278.181,00
1721.51.0.0.00	COTA-PARTE DO IPVA	270.000,00	278.100,00	286.443,00	295.036,29
1721.51.0.1.00	COTA-PARTE DO IPVA – PRINCIPAL	270.000,00	278.100,00	286.443,00	295.036,29
1721.52.0.0.00	COTA-PARTE DO IPI – MUNICÍPIOS	15.000,00	15.450,00	15.913,50	16.390,91
1721.52.0.1.00	COTA-PARTE DO IPI – MUNICÍPIOS – PRINCIPAL	15.000,00	15.450,00	15.913,50	16.390,91
1721.53.0.0.00	COTA-PARTE CONTRIBUIÇÃO INTERVENÇÃO DOMÍNIO ECONÔMICO	45.000,00	46.350,00	47.740,50	49.172,72
1721.53.0.1.00	COTA-PARTE-CIDE-PRINCIPAL	45.000,00	46.350,00	47.740,50	49.172,72
1723.00.0.0.00	TRANSFERÊNCIAS RECURSOS SISTEMA ÚNICO SAÚDE – SUS	111.000,00	114.330,00	117.759,90	121.292,70
1723.50.0.0.00	TRANSFERÊNCIAS RECURSOS SISTEMA ÚNICO SAÚDE – SUS	111.000,00	114.330,00	117.759,90	121.292,70
1723.50.0.1.00	TRANSF.RECURSOS-SUS-PRINCIPAL	111.000,00	114.330,00	117.759,90	121.292,70
1724.00.0.0.00	TRANSF.CONVÊNIOS ESTADOS E DF ENTIDADES	30.000,00	30.900,00	31.827,00	32.781,81
1724.51.0.0.00	TRANSF. CONVÊNIOS ESTADOS PROGRAMA EDUCAÇÃO	30.000,00	30.900,00	31.827,00	32.781,81
1724.51.0.1.00	TRANSF.CONV.ESTADOS PROGR.EDUCAÇÃO-PRINCIPAL	30.000,00	30.900,00	31.827,00	32.781,81
1729.00.0.0.00	OUTRAS TRANSFERÊNCIAS DOS ESTADOS E DISTRITO FEDERAL	159.000,00	163.770,00	168.683,10	173.743,60
1729.51.0.0.00	TRANSFERÊNCIAS DE ESTADOS DESTINADAS À ASSISTÊNCIA SOCIAL	45.000,00	46.350,00	47.740,50	49.172,72
1729.51.0.1.00	TRANSF.ESTADOS ASSIST.SOCIAL-PRINCIPAL	45.000,00	46.350,00	47.740,50	49.172,72
1729.52.0.0.00	TRANSF.RECURSOS PROGRAMAS DE EDUCAÇÃO	14.000,00	14.420,00	14.852,60	15.298,18
1729.52.0.1.00	TRANSF.RECURSOS PROGR.EDUCAÇÃO-PRINCIPAL	14.000,00	14.420,00	14.852,60	15.298,18
1729.99.0.0.00	OUTRAS TRANSFERÊNCIAS DOS ESTADOS E DF	100.000,00	103.000,00	106.090,00	109.272,70
1729.99.0.1.00	OUTRAS TRANSF. ESTADOS E DF-PRINCIPAL	100.000,00	103.000,00	106.090,00	109.272,70
1750.00.0.0.00	TRANSFERÊNCIAS DE OUTRAS INSTITUIÇÕES PÚBLICAS	10.000.000,00	10.300.000,00	10.609.000,00	10.927.270,00
1751.00.0.0.00	TRANSF.RECURSOS FUNDO MANUTENÇÃO DESENVOL.EDUCAÇÃO-FUNDEB	10.000.000,00	10.300.000,00	10.609.000,00	10.927.270,00
1751.50.0.0.00	TRANSF.RECURSOS FUNDO MANUTENÇÃO DESENVOL.EDUCAÇÃO-FUNDEB	10.000.000,00	10.300.000,00	10.609.000,00	10.927.270,00
1751.50.0.1.00	TRANSF.RECURSOS FUNDEB-PRINCIPAL	10.000.000,00	10.300.000,00	10.609.000,00	10.927.270,00
1900.00.0.0.00	OUTRAS RECEITAS CORRENTES	103.850,00	106.965,50	110.174,47	113.479,70
1920.00.0.0.00	INDENIZAÇÕES, RESTITUIÇÕES E RESSARCIMENTOS	103.850,00	106.965,50	110.174,47	113.479,70
1922.00.0.0.00	RESTITUIÇÕES	103.850,00	106.965,50	110.174,47	113.479,70
1922.99.0.0.00	OUTRAS RESTITUIÇÕES	103.850,00	106.965,50	110.174,47	113.479,70
1922.99.0.1.00	OUTRAS RESTITUIÇÕES – PRINCIPAL	103.850,00	106.965,50	110.174,47	113.479,70
2000.00.0.0.00	RECEITAS DE CAPITAL	12.654.335,58	9.943.965,65	10.242.284,62	10.549.553,16
2100.00.0.0.00	OPERAÇÕES DE CRÉDITO	2.100.000,00	2.163.000,00	2.227.890,00	2.294.726,70

PREFEITURA MUNICIPAL DE CAMPINAS DO PIAUÍ

06553978/0001-67

ANEXO I - PLANEJAMENTO ORÇAMENTÁRIO – PPA

PPA Ciclo: 2026 á 2029

FONTES DE FINANCIAMENTO DOS PROGRAMAS GOVERNAMENTAIS(CONSOLIDADO)

RECEITA		2026	2027	2028	2029
2110.00.0.0.00	OPERAÇÕES DE CRÉDITO – MERCADO INTERNO	2.100.000,00	2.163.000,00	2.227.890,00	2.294.726,70
2119.00.0.0.00	OUTRAS OPERAÇÕES DE CRÉDITO – MERCADO INTERNO	2.100.000,00	2.163.000,00	2.227.890,00	2.294.726,70
2119.99.0.0.00	OUTRAS OPERAÇÕES DE CRÉDITO – MERCADO INTERNO	2.100.000,00	2.163.000,00	2.227.890,00	2.294.726,70
2119.99.0.1.00	OUTRAS OP.CRÉDITO-MERCADO INTERNO-PRINCIPAL	2.100.000,00	2.163.000,00	2.227.890,00	2.294.726,70
2400.00.0.0.00	TRANSFERÊNCIAS DE CAPITAL	10.554.335,58	7.780.965,65	8.014.394,62	8.254.826,46
2410.00.0.0.00	TRANSFERÊNCIAS DA UNIÃO E DE SUAS ENTIDADES	10.537.335,58	7.763.455,65	7.996.359,32	8.236.250,10
2411.00.0.0.00	TRANSFERÊNCIAS DE RECURSOS DO SISTEMA ÚNICO DE SAÚDE – SUS	298.000,00	306.940,00	316.148,20	325.632,65
2411.51.0.0.00	TRANSF.RECURSOS-SUS-FUNDO A FUNDO – BLOCO DE ESTRUTURAÇÃO	298.000,00	306.940,00	316.148,20	325.632,65
2411.51.1.0.00	TRANSF.-SUS-BLOCO ESTRUTURAÇÃO-ATENÇÃO PRIMÁRIA	298.000,00	306.940,00	316.148,20	325.632,65
2411.51.1.1.00	TRANSF.-SUS-BLOCO ESTRUT.-ATEN.PRIMÁRIA-PRINCIPAL	298.000,00	306.940,00	316.148,20	325.632,65
2412.00.0.0.00	TRANSF.RECUR FUNDO NACIONAL DESENVOLVIMENTO EDUCAÇÃO-FNDE	200.000,00	206.000,00	212.180,00	218.545,40
2412.50.0.0.00	TRANSF.RECUR. PROGRAMAS EDUCAÇÃO	200.000,00	206.000,00	212.180,00	218.545,40
2412.50.9.0.00	OUTRAS TRANSFERÊNCIAS DESTINADAS A PROGRAMAS DE EDUCAÇÃO	200.000,00	206.000,00	212.180,00	218.545,40
2412.50.9.1.00	OUTRAS TRANSF. PROGR.EDUCAÇÃO-PRINCIPAL	200.000,00	206.000,00	212.180,00	218.545,40
2414.00.0.0.00	TRANSFERÊNCIAS DE CONVÊNIOS DA UNIÃO E DE SUAS ENTIDADES	10.039.335,58	7.250.515,65	7.468.031,12	7.692.072,05
2414.51.0.0.00	TRANSF. CONVÊNIOS UNIÃO PROGRAMAS EDUCAÇÃO	18.000,00	18.540,00	19.096,20	19.669,09
2414.51.0.1.00	TRANSF. CONV.UNIÃO PROGR.EDUCAÇÃO-PRINCIPAL	18.000,00	18.540,00	19.096,20	19.669,09
2414.99.0.0.00	OUTRAS TRANSFERÊNCIAS CONVÊNIOS UNIÃO E DE SUAS ENTIDADES	10.021.335,58	7.231.975,65	7.448.934,92	7.672.402,96
2414.99.0.1.00	OUTRAS TRANSF.CONV.UNIÃO SUAS ENTID.-PRINCIPAL	10.021.335,58	7.231.975,65	7.448.934,92	7.672.402,96
2420.00.0.0.00	TRANSF.ESTADOS E DO DISTRITO FEDERAL E DE SUAS ENTIDADES	17.000,00	17.510,00	18.035,30	18.576,36
2422.00.0.0.00	TRANSF.CONVÊNIOS ESTADOS E DF E DE SUAS ENTIDADES	17.000,00	17.510,00	18.035,30	18.576,36
2422.51.0.0.00	TRANSFERÊNCIAS DE CONVÊNIOS DOS ESTADOS DESTINADAS A PROGRAM	17.000,00	17.510,00	18.035,30	18.576,36
2422.51.0.1.00	TRANSF.CONV.ESTADOS PROGR.EDUCAÇÃO-PRINCIPAL	17.000,00	17.510,00	18.035,30	18.576,36
9000.00.0.0.00	(R) DEDUCOES DA RECEITA	-4.059.000,00	-4.180.770,00	-4.306.193,10	-4.435.378,89
9500.00.0.0.00	(R) DEDUÇÕES DO FUNDEB	-4.059.000,00	-4.180.770,00	-4.306.193,10	-4.435.378,89
9510.00.0.0.00	(R) DEDUÇÕES DO FUNDEB	-4.059.000,00	-4.180.770,00	-4.306.193,10	-4.435.378,89
TOTAL		67.861.925,00	66.807.782,75	68.812.016,25	70.876.377,22

RECEITA	2026	2027	2028	2029

Metodologia de Cálculo das Projeções de Receita para o PPA Objetivo.

Esta nota tem como finalidade esclarecer, de forma simples e objetiva, a metodologia aplicada para estimar as receitas públicas no período de 2026 a 2029, conforme apresentado no sistema.

Etapas do Cálculo

- Identificação da Receita: Cada receita é classificada conforme sua natureza e código específico, seguindo a estrutura padrão de classificação orçamentária.

- Coleta de Dados Históricos: São considerados os valores arrecadados nos anos anteriores. Caso algum ano não possua dados disponíveis ou apresente valores irrelevantes, ele é desconsiderado na análise.

- Cálculo da Variação Percentual: Calcula-se a variação percentual entre os anos com dados disponíveis. Por exemplo, se os anos de 2022, 2023 e 2024 possuem dados, calcula-se a variação de 2022 para 2023 e de 2023 para 2024.

- Determinação da Média de Crescimento: A média das variações percentuais calculadas é utilizada como base para projeção.

- Aplicação da Média ao Valor Orçado de 2025: A média de crescimento é aplicada sobre o valor orçado para 2025, resultando no valor ajustado de 2025, que servirá como base para as projeções dos anos subsequentes.

- Projeções para os Anos Subsequentes: A partir do valor ajustado de 2025, aplica-se a mesma taxa de crescimento para estimar os valores de 2026, 2027, 2028 e 2029, de forma cumulativa.

Exemplo Ilustrativo:

Suponha que a média de crescimento calculada seja de 10% e o valor orçado para 2025 seja R$ 1.000.000,00:

- 2025 (Ajustado): R$ 1.000.000,00 × 1,10 = R$ 1.100.000,00

- 2026: R$ 1.100.000,00 × 1,10 = R$ 1.210.000,00

- 2027: R$ 1.210.000,00 × 1,10 = R$ 1.331.000,00

- 2028: R$ 1.331.000,00 × 1,10 = R$ 1.464.100,00

- 2029: R$ 1.464.100,00 × 1,10 = R$ 1.610.510,00

Observações Importantes:

- A metodologia busca refletir tendências históricas de arrecadação, ajustadas conforme a realidade de cada município.

- Fatores externos, como mudanças legislativas, econômicas ou sociais, podem impactar as projeções e devem ser considerados pelos gestores.

- É recomendável que as projeções sejam revisadas periodicamente, incorporando novos dados e informações relevantes.

PREFEITURA MUNICIPAL DE CAMPINAS DO PIAUÍ

06553978/0001-67

ANEXO I - PLANEJAMENTO ORÇAMENTÁRIO – PPA

PPA Ciclo: 2026 á 2029

FONTES DE FINANCIAMENTO DOS PROGRAMAS GOVERNAMENTAIS(CONSOLIDADO)

RECEITA	2026	2027	2028	2029

JOMÁRIO FERREIRA DOS SANTOS
PREFEITO
017.542.783-61

GISLANA PORTELA LIMA MARTINS
CONTADORA CRC-PI 6407/O-6
354.052.523-87

PREFEITURA MUNICIPAL DE CAMPINAS DO PIAUÍ

06553978/0001-67

ANEXO II - PLANEJAMENTO ORÇAMENTÁRIO – PPA

PPA Ciclo: 2026 á 2029

DESCRIÇÃO DOS PROGRAMAS GOVERNAMENTAIS/METAS/CUSTOS

PROGRAMA: 0903 LEGISLAR COM TRANSPARêNCIA

Objetivo: Disponibilizar informações legislativas em tempo real, ampliar a participação cidadã nas audiências públicas e fortalecer a fiscalização das ações do Executivo.

Justificativa: A transparência fortalece a democracia, aproxima a população do Legislativo e assegura maior controle social.

Público Alvo: Vereadores, servidores do Poder Legislativo e toda a população de Campinas do Piauí.

Estratégia: Investir em tecnologia de comunicação, capacitar servidores da Câmara, implementar mecanismos de participação social e manter atualizado o portal de dados públicos.

Restrição: Limitação de recursos para tecnologia, necessidade de engajamento da população e dependência de suporte técnico especializado.

Gestor: Presidente da Câmara de Vereadores

CUSTOS ESTIMADOS PARA O PROGRAMA:	2026	2027	2028	2029	TOTAL
	2.367.000,00	1.222.610,00	1.259.288,30	1.297.066,95	**6.145.965,25**

PROGRAMA: 0904 O FUTURO SE FAZ COM TRABALHO NA GESTãO ADMINISTRATIVA EFICIENTE

Objetivo: Modernizar processos administrativos, ampliar a digitalização e reduzir prazos de atendimento.

Justificativa: Uma administração organizada garante melhor aplicação dos recursos e serviços mais eficazes.

Público Alvo: Servidores municipais, órgãos de governo e população beneficiada pela melhoria dos serviços.

Estratégia: Investir em tecnologia da informação, capacitar servidores, ampliar canais digitais de atendimento.

Restrição: Limitações orçamentárias, necessidade de adaptação cultural e tecnológica dos servidores.

Gestor:

CUSTOS ESTIMADOS PARA O PROGRAMA:	2026	2027	2028	2029	TOTAL
	6.706.740,30	6.676.780,10	6.877.083,51	7.083.396,04	**27.343.999,95**

PROGRAMA: 0905 O FUTURO SE FAZ COM TRABALHO NA SAúDE E SANEAMENTO

Objetivo: Ampliar atendimentos na Atenção Primária, reduzir índices de doenças evitáveis, aumentar a cobertura de água e esgoto.

Justificativa: A saúde é um direito fundamental e depende de condições sanitárias adequadas.

Público Alvo: População em geral, com foco em famílias vulneráveis, gestantes, crianças e idosos.

Estratégia: Fortalecer equipes de saúde da família, ampliar campanhas preventivas, investir em obras de saneamento.

Restrição: Recursos financeiros limitados e dependência de convênios estaduais/federais.

Gestor:

CUSTOS ESTIMADOS PARA O PROGRAMA:	2026	2027	2028	2029	TOTAL
	8.570.995,86	9.034.125,74	9.305.149,51	9.584.303,98	**36.494.575,09**

Indicador: Cobertura da Atenção Básica

Sigla: %

Descr.Uni.Medida: Porcentagem

Índice Recente	Índice Futuro	Previsão da Evolução dos Indicadores por Exercício			
		2026	2027	2028	2029
60	90	60	70	80	90

Indicador: Cobertura da Fiscalização Sanitária

Sigla: %

Descr.Uni.Medida: Porcentagem

Índice Recente	Índice Futuro	Previsão da Evolução dos Indicadores por Exercício			
		2026	2027	2028	2029
70	100	70	80	90	100

Indicador: Cobertura de Atendimento Odontológico

Sigla: %

Descr.Uni.Medida: Porcentagem

Índice Recente	Índice Futuro	Previsão da Evolução dos Indicadores por Exercício			
		2026	2027	2028	2029
70	95	75	85	90	95

Indicador: Cobertura Vacinal
Sigla: %
Descr.Uni.Medida: Porcentagem

Índice Recente	Índice Futuro	Previsão da Evolução dos Indicadores por Exercício			
		2026	2027	2028	2029
85	100	85	90	95	100

Indicador: Cobertura Sanitária Domiciliar
Sigla: %
Descr.Uni.Medida: Porcentagem

Índice Recente	Índice Futuro	Previsão da Evolução dos Indicadores por Exercício			
		2026	2027	2028	2029
3,69	7	4	5	6	7

PROGRAMA: 0906 O FUTURO SE FAZ COM TRABALHO NA EDUCAçãO

Objetivo: Melhorar o IDEB, ampliar a oferta de educação infantil, garantir merenda e transporte escolar de qualidade.

Justificativa: A educação é base para o desenvolvimento social e econômico sustentável.

Público Alvo: Crianças, adolescentes, jovens e profissionais da educação da rede municipal.

Estratégia: Formação continuada de professores, investimento em infraestrutura escolar, programas de apoio pedagógico.

Restrição: Limitação de recursos, dependência de repasses federais e dificuldades na manutenção de transporte escolar em áreas rurais.

Gestor:

CUSTOS ESTIMADOS PARA O PROGRAMA:	2026	2027	2028	2029	TOTAL
	29.909.075,00	30.518.041,78	30.916.597,53	31.825.095,40	**123.168.809,71**

Indicador: Taxa de Escolarização
Sigla: %
Descr.Uni.Medida: Porcentagem

Índice Recente	Índice Futuro	Previsão da Evolução dos Indicadores por Exercício			
		2026	2027	2028	2029
98,55	100	99	99,3	99,8	100

Indicador: Índice de Desenvolvimento da Educação Básica (IDEB) - Anos Finais
Sigla: NT
Descr.Uni.Medida: Nota

Índice Recente	Índice Futuro	Previsão da Evolução dos Indicadores por Exercício			
		2026	2027	2028	2029
4,3	6	4,8	5,3	5,7	6

Indicador: Índice de Desenvolvimento da Educação Básica (IDEB) - Anos Iniciais
Sigla: NT
Descr.Uni.Medida: Nota

Índice Recente	Índice Futuro	Previsão da Evolução dos Indicadores por Exercício			
		2026	2027	2028	2029
5,5	7	5,8	6,3	6,8	7

PROGRAMA: 0907 O FUTURO SE FAZ COM TRABALHO NO ESPORTE, LAZER E TURISMO

Objetivo: Construir e revitalizar espaços esportivos e de lazer, ampliar eventos culturais e esportivos, fomentar roteiros turísticos.

Justificativa: O esporte fortalece a inclusão social, melhora a saúde e o turismo gera oportunidades econômicas.

Público Alvo: Crianças, jovens, adultos e comunidade em geral.

Estratégia: Parcerias com associações esportivas e culturais, capacitação de guias de turismo, investimentos em infraestrutura esportiva.

Restrição: Baixo orçamento para eventos, dependência de recursos privados e sazonais.

Gestor:

CUSTOS ESTIMADOS PARA O PROGRAMA:	2026	2027	2028	2029	TOTAL
	1.858.200,00	626.446,00	1.513.889,88	604.496,58	**4.603.032,46**

Indicador: Taxa de Prática Esportiva
Sigla: %
Descr.Uni.Medida: Porcentagem

Índice Recente	Índice Futuro	Previsão da Evolução dos Indicadores por Exercício			
		2026	2027	2028	2029
50	85	60	70	75	85

Indicador: Infraestrutura Esportiva Municipal
Sigla: UND
Descr.Uni.Medida: Unidade

Índice Recente	Índice Futuro	Previsão da Evolução dos Indicadores por Exercício			
		2026	2027	2028	2029
10	20	12	14	16	20

PROGRAMA: 0908 O FUTURO SE FAZ COM TRABALHO NA INFRAESTRUTURA E SERVIçOS PúBLICOS

Objetivo: Pavimentar vias, ampliar iluminação pública e melhorar a coleta de resíduos.

Justificativa: Infraestrutura é condição essencial para desenvolvimento econômico e qualidade de vida.

Público Alvo: População em geral, com foco em comunidades urbanas e rurais.

Estratégia: Parcerias com governos estadual e federal, uso eficiente do orçamento municipal, priorização de obras essenciais.

Restrição: Limitação de recursos próprios, dependência de emendas parlamentares e convênios.

Gestor:

CUSTOS ESTIMADOS PARA O PROGRAMA:	2026	2027	2028	2029	TOTAL
	14.403.388,58	15.530.482,71	14.959.844,05	17.086.947,88	**61.980.663,22**

Indicador: Arborização de Vias Públicas
Sigla: %
Descr.Uni.Medida: Porcentagem

Índice Recente	Índice Futuro	Previsão da Evolução dos Indicadores por Exercício			
		2026	2027	2028	2029
53,36	55	53,8	54,2	54,7	55

Indicador: Área Urbanizada
Sigla: Km²
Descr.Uni.Medida: Quilômetro quadrado

Índice Recente	Índice Futuro	Previsão da Evolução dos Indicadores por Exercício			
		2026	2027	2028	2029
0,81	1,5	1	1,2	1,4	1,5

Indicador: Percentual de Pavimentação Urbana
Sigla: %
Descr.Uni.Medida: Porcentagem

Índice Recente	Índice Futuro	Previsão da Evolução dos Indicadores por Exercício			
		2026	2027	2028	2029
30	80	45	65	75	80

Indicador: Cobertura de Iluminação Pública
Sigla: %
Descr.Uni.Medida: Porcentagem

Índice Recente	Índice Futuro	Previsão da Evolução dos Indicadores por Exercício			
		2026	2027	2028	2029
65	95	75	85	90	95

PROGRAMA: 0909 O FUTURO SE FAZ COM TRABALHO NA INCLUSãO E ASSISTêNCIA SOCIAL

Objetivo: Ampliar programas de transferência de renda, fortalecer o CRAS, ofertar mais serviços socioassistenciais.

Justificativa: A assistência social fortalece a cidadania e assegura dignidade às populações mais vulneráveis.

Público Alvo: Famílias em situação de vulnerabilidade, idosos, crianças e pessoas com deficiência.

Estratégia: Parcerias com entidades sociais, capacitação de equipes técnicas, busca ativa de famílias em situação de risco.

Restrição: Orçamento limitado e dependência de programas federais.

Gestor:

CUSTOS ESTIMADOS PARA O PROGRAMA:	2026	2027	2028	2029	TOTAL
	2.110.222,38	2.173.529,06	2.238.734,92	2.305.896,97	**8.828.383,33**

Indicador: Índice de Vulnerabilidade Social
Sigla: %
Descr.Uni.Medida: Porcentagem

Índice Recente	Índice Futuro	Previsão da Evolução dos Indicadores por Exercício			
		2026	2027	2028	2029
0,403	0,35	0,4	0,38	0,36	0,35

Indicador: Beneficiários do Bolsa Família
Sigla: UND
Descr.Uni.Medida: Unidade

Índice Recente	Índice Futuro	Previsão da Evolução dos Indicadores por Exercício			
		2026	2027	2028	2029
2792	1900	2500	2300	2200	1900

Indicador: Visitas Domiciliares Realizadas
Sigla: UND
Descr.Uni.Medida: Unidade

Índice Recente	Índice Futuro	Previsão da Evolução dos Indicadores por Exercício			
		2026	2027	2028	2029
116	200	120	135	170	200

Indicador: Famílias em Situação de Pobreza
Sigla: UND
Descr.Uni.Medida: Unidade

Índice Recente	Índice Futuro	Previsão da Evolução dos Indicadores por Exercício			
		2026	2027	2028	2029
1212	800	1100	1000	900	800

PROGRAMA: 0910 O FUTURO SE FAZ COM TRABALHO NA AGRICULTURA E MEIO AMBIENTE

Objetivo: Apoiar a agricultura familiar, ampliar o acesso a crédito e incentivar práticas sustentáveis.
Justificativa: A economia rural é base de subsistência da população e a preservação ambiental garante equilíbrio futuro.
Público Alvo: Agricultores familiares, associações rurais e comunidade em geral.
Estratégia: Incentivo à mecanização, assistência técnica rural, programas de reflorestamento e manejo sustentável.
Restrição: Dependência de recursos climáticos, limitações de crédito e financiamento.
Gestor:

CUSTOS ESTIMADOS PARA O PROGRAMA:	2026	2027	2028	2029	TOTAL
	1.047.000,00	334.750,00	978.242,50	355.136,28	**2.715.128,78**

Indicador: Apoio a produtores rurais concedido
Sigla: R$
Descr.Uni.Medida: Reais

Índice Recente	Índice Futuro	Previsão da Evolução dos Indicadores por Exercício			
		2026	2027	2028	2029
0	30000	10000	15000	20000	30000

PROGRAMA: 0911 O FUTURO SE FAZ COM TRABALHO NA CULTURA

Objetivo: Realizar festivais culturais, apoiar artistas locais e ampliar espaços culturais.
Justificativa: A cultura é vetor de identidade e desenvolvimento social.
Público Alvo: Crianças, jovens, artistas locais e comunidade em geral.
Estratégia: Parcerias com grupos culturais, apoio financeiro a eventos, criação de oficinas culturais nas escolas.
Restrição: Orçamento reduzido e dependência de apoio estadual/federal.
Gestor:

CUSTOS ESTIMADOS PARA O PROGRAMA:	2026	2027	2028	2029	TOTAL
	313.000,00	97.262,41	151.680,28	103.185,69	**665.128,38**

DESCRIÇÃO DOS PROGRAMAS GOVERNAMENTAIS/METAS/CUSTOS

Indicador: Eventos Culturais Realizados
Sigla: UND
Descr.Uni.Medida: Unidade

Índice Recente	Índice Futuro	Previsão da Evolução dos Indicadores por Exercício				
		2026	2027	2028	2029	
10	20	12	13	17	20	

Indicador: Premiações Distribuídas
Sigla: R$
Descr.Uni.Medida: Reais

Índice Recente	Índice Futuro	Previsão da Evolução dos Indicadores por Exercício				
		2026	2027	2028	2029	
10000	20000	12000	14000	16000	20000	

PROGRAMA: 9999 RESERVA DE CONTINGêNCIA

Objetivo: Previsão de reservas para atender necessidades decorrentes de acontecimentos incertos
Justificativa:
Público Alvo: Comunidade em geral
Estratégia:
Restrição:
Gestor:

CUSTOS ESTIMADOS PARA O PROGRAMA:	2026	2027	2028	2029	TOTAL
	576.302,88	593.591,97	611.399,73	629.741,72	**2.411.036,30**

TOTAL DOS PROGRAMAS:

2026	2027	2028	2029	Total
67.861.925,00	66.807.619,77	68.811.910,21	70.875.267,49	**274.356.722,47**

JOMARIO FERREIRA DOS SANTOS
PREFEITO MUNICIPAL
017.542.783-61

GISLANA PORTELA LIMA MARTINS
CONTADORA
354.052.523-87

UNIDADES EXECUTORAS E AÇÕES VOLTADAS AO DESENVOLVIMENTO DO PROGRAMA GOVERNAMENTAL

PROGRAMA: 0903 LEGISLAR COM TRANSPARêNCIA

Objetivo: Disponibilizar informações legislativas em tempo real, ampliar a participação cidadã nas audiências públicas e fortalecer a fiscalização das ações do Executivo.

Justificativa: A transparência fortalece a democracia, aproxima a população do Legislativo e assegura maior controle social.

Público Alvo: Vereadores, servidores do Poder Legislativo e toda a população de Campinas do Piauí.

Ação: 1001 Construção do prédio da Câmara Municipal

Tipo: Projeto

Produto: A DEFINIR **Unid. Medida:** ND

Função: 01 Legislativa **Sub Função:** 031 Ação Legislativa

Unid. Executora: 010100 Câmara Municipal de Campinas do Piauí

Meta Física Relativa a: "A DEFINIR" medida em: "ND"

2026	2027	2028	2029	
1	0	0	0	

Custo Estimado para a Ação

2026	2027	2028	2029	Total
600.000,00	0,00	0,00	0,00	600.000,00

Ação: 1002 Equipar a Câmara Municipal

Tipo: Projeto

Produto: A DEFINIR **Unid. Medida:** ND

Função: 01 Legislativa **Sub Função:** 031 Ação Legislativa

Unid. Executora: 010100 Câmara Municipal de Campinas do Piauí

Meta Física Relativa a: "A DEFINIR" medida em: "ND"

2026	2027	2028	2029	
0	0	0	0	

Custo Estimado para a Ação

2026	2027	2028	2029	Total
400.000,00	0,00	0,00	0,00	400.000,00

Ação: 1003 Aquisição de Veículo

Tipo: Projeto

Produto: A DEFINIR **Unid. Medida:** ND

Função: 01 Legislativa **Sub Função:** 031 Ação Legislativa

Unid. Executora: 010100 Câmara Municipal de Campinas do Piauí

Meta Física Relativa a: "A DEFINIR" medida em: "ND"

2026	2027	2028	2029	
0	0	0	0	

Custo Estimado para a Ação

2026	2027	2028	2029	Total
180.000,00	0,00	0,00	0,00	180.000,00

Ação: 2001 Manutenção da Câmara Municipal

Tipo: Atividade

Produto: A DEFINIR **Unid. Medida:** ND

Função: 01 Legislativa **Sub Função:** 031 Ação Legislativa

Unid. Executora: 010100 Câmara Municipal de Campinas do Piauí

Meta Física Relativa a: "A DEFINIR" medida em: "ND"

2026	2027	2028	2029	
0	0	0	0	

Custo Estimado para a Ação

2026	2027	2028	2029	Total
1.074.000,00	1.106.220,00	1.139.406,60	1.173.588,80	4.493.215,40

Ação: 2002 Contribuições a AVEP

Tipo: Atividade
Produto: A DEFINIR **Unid. Medida:** ND
Função: 01 Legislativa **Sub Função:** 031 Ação Legislativa
Unid. Executora: 010100 Câmara Municipal de Campinas do Piauí

Meta Física Relativa a: "A DEFINIR" medida em: "ND"

2026	2027	2028	2029	
0	0	0	0	

Custo Estimado para a Ação

2026	2027	2028	2029	Total
11.000,00	11.330,00	11.669,90	12.020,00	46.019,90

Ação: 2003 Encargos com Assessoria Jurídica

Tipo: Atividade
Produto: A DEFINIR **Unid. Medida:** ND
Função: 01 Legislativa **Sub Função:** 061 Ação Judiciária
Unid. Executora: 010100 Câmara Municipal de Campinas do Piauí

Meta Física Relativa a: "A DEFINIR" medida em: "ND"

2026	2027	2028	2029	
0	0	0	0	

Custo Estimado para a Ação

2026	2027	2028	2029	Total
82.000,00	84.460,00	86.993,80	89.603,61	343.057,41

Ação: 2119 Capacitação de Vereadores

Tipo: Atividade
Produto: A DEFINIR **Unid. Medida:** ND
Função: 01 Legislativa **Sub Função:** 031 Ação Legislativa
Unid. Executora: 010100 Câmara Municipal de Campinas do Piauí

Meta Física Relativa a: "A DEFINIR" medida em: "ND"

2026	2027	2028	2029	
0	0	0	0	

Custo Estimado para a Ação

2026	2027	2028	2029	Total
20.000,00	20.600,00	21.218,00	21.854,54	83.672,54

PROGRAMA: 0904 O FUTURO SE FAZ COM TRABALHO NA GESTãO ADMINISTRATIVA EFICIENTE

Objetivo: Modernizar processos administrativos, ampliar a digitalização e reduzir prazos de atendimento.
Justificativa: Uma administração organizada garante melhor aplicação dos recursos e serviços mais eficazes.
Público Alvo: Servidores municipais, órgãos de governo e população beneficiada pela melhoria dos serviços.

Ação: 1006 Aquisição de Equipamentos e Material Permanente

Tipo: Projeto
Produto: A DEFINIR **Unid. Medida:** ND
Função: 04 Administração **Sub Função:** 122 Administração Geral
Unid. Executora: 020100 Gabinete do Prefeito

Meta Física Relativa a: "A DEFINIR" medida em: "ND"

2026	2027	2028	2029	
0	0	0	0	

Custo Estimado para a Ação

2026	2027	2028	2029	Total
5.000,00	5.150,00	5.304,50	5.463,64	20.918,14

UNIDADES EXECUTORAS E AÇÕES VOLTADAS AO DESENVOLVIMENTO DO PROGRAMA GOVERNAMENTAL

Ação: 1006 Aquisição de Equipamentos e Material Permanente

Tipo: Projeto
Produto: A DEFINIR **Unid. Medida:** ND
Função: 04 Administração **Sub Função:** 122 Administração Geral
Unid. Executora: 020300 Secretaria Municipal de Administração

Meta Física Relativa a: "A DEFINIR" medida em: "ND"

2026	2027	2028	2029	
0	0	0	0	

Custo Estimado para a Ação

2026	2027	2028	2029	Total
25.000,00	25.750,00	26.522,50	27.318,18	104.590,68

Ação: 1006 Aquisição de Equipamentos e Material Permanente

Tipo: Projeto
Produto: A DEFINIR **Unid. Medida:** ND
Função: 04 Administração **Sub Função:** 122 Administração Geral
Unid. Executora: 021500 Secretaria Municipal de Transportes

Meta Física Relativa a: "A DEFINIR" medida em: "ND"

2026	2027	2028	2029	
0	0	0	0	

Custo Estimado para a Ação

2026	2027	2028	2029	Total
15.000,00	5.150,00	5.304,50	5.463,64	30.918,14

Ação: 2005 Manutenção do Gabinete do Prefeito

Tipo: Atividade
Produto: A DEFINIR **Unid. Medida:** ND
Função: 04 Administração **Sub Função:** 122 Administração Geral
Unid. Executora: 020100 Gabinete do Prefeito

Meta Física Relativa a: "A DEFINIR" medida em: "ND"

2026	2027	2028	2029	
0	0	0	0	

Custo Estimado para a Ação

2026	2027	2028	2029	Total
498.500,00	513.455,00	528.858,65	544.724,41	2.085.538,06

Ação: 2006 Contribuições a Entidades

Tipo: Atividade
Produto: A DEFINIR **Unid. Medida:** ND
Função: 04 Administração **Sub Função:** 122 Administração Geral
Unid. Executora: 020100 Gabinete do Prefeito

Meta Física Relativa a: "A DEFINIR" medida em: "ND"

2026	2027	2028	2029	
0	0	0	0	

Custo Estimado para a Ação

2026	2027	2028	2029	Total
48.000,00	49.440,00	50.923,20	52.450,90	200.814,10

Ação: 2007 Administração da Junta de Serviço Militar

Tipo: Atividade
Produto: A DEFINIR **Unid. Medida:** ND
Função: 04 Administração **Sub Função:** 153 Defesa Terrestre
Unid. Executora: 020100 Gabinete do Prefeito

Meta Física Relativa a: "A DEFINIR" medida em: "ND"

2026	2027	2028	2029	
0	0	0	0	

Custo Estimado para a Ação				
2026	2027	2028	2029	Total
20.000,00	20.600,00	21.218,00	21.854,54	83.672,54

Ação: 2008 Encargos com a Segurança Pública e Guarda Municipal

Tipo: Atividade
Produto: A DEFINIR **Unid. Medida:** ND
Função: 04 Administração **Sub Função:** 181 Policiamento
Unid. Executora: 020100 Gabinete do Prefeito

Meta Física Relativa a: "A DEFINIR" medida em: "ND"				
2026	2027	2028	2029	
0	0	0	0	

Custo Estimado para a Ação				
2026	2027	2028	2029	Total
148.500,00	152.955,00	157.543,65	162.269,96	621.268,61

Ação: 2009 Manutenção da Sec.de Planejamento e Coord.Geral

Tipo: Atividade
Produto: A DEFINIR **Unid. Medida:** ND
Função: 04 Administração **Sub Função:** 121 Planejamento e Orçamento
Unid. Executora: 020200 Secretaria Mun. Plan. e Coordenação Geral

Meta Física Relativa a: "A DEFINIR" medida em: "ND"				
2026	2027	2028	2029	
0	0	0	0	

Custo Estimado para a Ação				
2026	2027	2028	2029	Total
74.000,00	76.220,00	78.506,60	80.861,80	309.588,40

Ação: 2010 Manutenção dos Serviços da Controladoria Geral do Munícipio

Tipo: Atividade
Produto: A DEFINIR **Unid. Medida:** ND
Função: 04 Administração **Sub Função:** 124 Controle Interno
Unid. Executora: 021400 Controladoria Geral do Município

Meta Física Relativa a: "A DEFINIR" medida em: "ND"				
2026	2027	2028	2029	
0	0	0	0	

Custo Estimado para a Ação				
2026	2027	2028	2029	Total
89.000,00	91.670,00	94.420,10	97.252,70	372.342,80

Ação: 2011 Indenizações Administrativas e Sentenças Judiciais

Tipo: Atividade
Produto: A DEFINIR **Unid. Medida:** ND
Função: 04 Administração **Sub Função:** 122 Administração Geral
Unid. Executora: 020300 Secretaria Municipal de Administração

Meta Física Relativa a: "A DEFINIR" medida em: "ND"				
2026	2027	2028	2029	
0	0	0	0	

Custo Estimado para a Ação				
2026	2027	2028	2029	Total
120.000,00	123.600,00	127.308,00	131.127,24	502.035,24

Ação: 2012 Realização de Concursos Públicos e Processos Seletivos

Tipo: Atividade
Produto: A DEFINIR **Unid. Medida:** ND
Função: 04 Administração **Sub Função:** 122 Administração Geral
Unid. Executora: 020300 Secretaria Municipal de Administração

Meta Física Relativa a: "A DEFINIR" medida em: "ND"

2026	2027	2028	2029	
0	0	0	0	

Custo Estimado para a Ação

2026	2027	2028	2029	Total
25.000,00	25.750,00	26.522,50	27.318,18	104.590,68

Ação: 2013 Manutenção da Sec.Mun.de Administração

Tipo: Atividade
Produto: A DEFINIR **Unid. Medida:** ND
Função: 04 Administração **Sub Função:** 122 Administração Geral
Unid. Executora: 020300 Secretaria Municipal de Administração

Meta Física Relativa a: "A DEFINIR" medida em: "ND"

2026	2027	2028	2029	
0	0	0	0	

Custo Estimado para a Ação

2026	2027	2028	2029	Total
3.905.810,78	4.022.985,10	4.143.674,66	4.267.984,90	16.340.455,44

Ação: 0002 Encargos com PASEP

Tipo: Operação Especial
Produto: A DEFINIR **Unid. Medida:** ND
Função: 28 Encargos Especiais **Sub Função:** 846 Outros Encargos Especiais
Unid. Executora: 020300 Secretaria Municipal de Administração

Meta Física Relativa a: "A DEFINIR" medida em: "ND"

2026	2027	2028	2029	
0	0	0	0	

Custo Estimado para a Ação

2026	2027	2028	2029	Total
350.000,00	360.500,00	371.315,00	382.454,45	1.464.269,45

Ação: 2019 Manutenção da Secretaria de Finanças

Tipo: Atividade
Produto: A DEFINIR **Unid. Medida:** ND
Função: 04 Administração **Sub Função:** 123 Administração Financeira
Unid. Executora: 020400 Secretaria Municipal de Finanças

Meta Física Relativa a: "A DEFINIR" medida em: "ND"

2026	2027	2028	2029	
0	0	0	0	

Custo Estimado para a Ação

2026	2027	2028	2029	Total
128.500,00	132.355,00	136.325,65	140.415,42	537.596,07

Ação: 2020 Encargos com Energia Eletrica

Tipo: Atividade
Produto: A DEFINIR **Unid. Medida:** ND
Função: 25 Energia **Sub Função:** 752 Energia Elétrica
Unid. Executora: 020700 Sec. Mun. de Obras e Serviços Urbanos

Meta Física Relativa a: "A DEFINIR" medida em: "ND"

2026	2027	2028	2029	
0	0	0	0	

Custo Estimado para a Ação

2026	2027	2028	2029	Total
260.000,00	267.800,00	275.834,00	284.109,02	1.087.743,02

Ação: 0001 Encargos com Parcelamento de Dívidas
Tipo: Operação Especial
Produto: A DEFINIR **Unid. Medida:** ND
Função: 28 Encargos Especiais **Sub Função:** 843 Serviço da Dívida Interna
Unid. Executora: 020400 Secretaria Municipal de Finanças

Meta Física Relativa a: "A DEFINIR" medida em: "ND"

2026	2027	2028	2029	
0	0	0	0	

Custo Estimado para a Ação

2026	2027	2028	2029	Total
456.429,52	621.090,00	639.722,70	658.914,38	2.376.156,60

Ação: 2023 Manutenção da Ouvidoria Geral
Tipo: Atividade
Produto: A DEFINIR **Unid. Medida:** ND
Função: 04 Administração **Sub Função:** 122 Administração Geral
Unid. Executora: 020300 Secretaria Municipal de Administração

Meta Física Relativa a: "A DEFINIR" medida em: "ND"

2026	2027	2028	2029	
0	0	0	0	

Custo Estimado para a Ação

2026	2027	2028	2029	Total
53.000,00	54.590,00	56.227,70	57.914,53	221.732,23

Ação: 2022 Manutenção da Sec. Municipal de Transporte
Tipo: Atividade
Produto: A DEFINIR **Unid. Medida:** ND
Função: 04 Administração **Sub Função:** 122 Administração Geral
Unid. Executora: 021500 Secretaria Municipal de Transportes

Meta Física Relativa a: "A DEFINIR" medida em: "ND"

2026	2027	2028	2029	
0	0	0	0	

Custo Estimado para a Ação

2026	2027	2028	2029	Total
485.000,00	127.720,00	131.551,60	135.498,15	879.769,75

PROGRAMA: 0905 O FUTURO SE FAZ COM TRABALHO NA SAúDE E SANEAMENTO

Objetivo: Ampliar atendimentos na Atenção Primária, reduzir índices de doenças evitáveis, aumentar a cobertura de água e esgoto.
Justificativa: A saúde é um direito fundamental e depende de condições sanitárias adequadas.
Público Alvo: População em geral, com foco em famílias vulneráveis, gestantes, crianças e idosos.

Indicador: Cobertura da Atenção Básica
Sigla: % **Descr.Uni.Medida:** Porcentagem
Fonte da informação: DataSUS.

Índice Recente	Índice Futuro	Previsão da Evolução dos Indicadores por Exercício				
		2026	2027	2028	2029	
60	90	60	70	80	90	

Indicador: Cobertura da Fiscalização Sanitária
Sigla: % **Descr.Uni.Medida:** Porcentagem
Fonte da informação: Ministério da Saúde

Índice Recente	Índice Futuro	Previsão da Evolução dos Indicadores por Exercício				
		2026	2027	2028	2029	
70	100	70	80	90	100	

UNIDADES EXECUTORAS E AÇÕES VOLTADAS AO DESENVOLVIMENTO DO PROGRAMA GOVERNAMENTAL

Indicador: Cobertura de Atendimento Odontológico

Sigla: % **Descr.Uni.Medida:** Porcentagem

Fonte da informação: DataSUS

Índice Recente	Índice Futuro	Previsão da Evolução dos Indicadores por Exercício			
		2026	2027	2028	2029
70	95	75	85	90	95

Indicador: Cobertura Vacinal

Sigla: % **Descr.Uni.Medida:** Porcentagem

Fonte da informação: Ministério da Saúde (DataSUS).

Índice Recente	Índice Futuro	Previsão da Evolução dos Indicadores por Exercício			
		2026	2027	2028	2029
85	100	85	90	95	100

Indicador: Cobertura Sanitária Domiciliar

Sigla: % **Descr.Uni.Medida:** Porcentagem

Fonte da informação:

Índice Recente	Índice Futuro	Previsão da Evolução dos Indicadores por Exercício			
		2026	2027	2028	2029
3,69	7	4	5	6	7

Ação: 2056 Manutenção da Secretária

Tipo: Atividade

Produto: A DEFINIR **Unid. Medida:** ND

Função: 10 Saúde **Sub Função:** 122 Administração Geral

Unid. Executora: 020600 Secretaria Municipal de Saúde

Meta Física Relativa a: "A DEFINIR" medida em: "ND"

2026	2027	2028	2029
0	0	0	0

Custo Estimado para a Ação

2026	2027	2028	2029	Total
302.000,00	311.060,00	320.391,80	330.003,55	1.263.455,35

Ação: 1007 Aquisição de Equipamentos e Material Permanente

Tipo: Projeto

Produto: A DEFINIR **Unid. Medida:** ND

Função: 10 Saúde **Sub Função:** 301 Atenção Básica

Unid. Executora: 020601 Fundo Municipal de Saúde

Meta Física Relativa a: "A DEFINIR" medida em: "ND"

2026	2027	2028	2029
0	0	0	0

Custo Estimado para a Ação

2026	2027	2028	2029	Total
100.000,00	103.000,00	106.090,00	109.272,70	418.362,70

Ação: 1021 Construir e Equipar Academias ao Ar Livre

Tipo: Projeto

Produto: A DEFINIR **Unid. Medida:** ND

Função: 10 Saúde **Sub Função:** 301 Atenção Básica

Unid. Executora: 020601 Fundo Municipal de Saúde

Meta Física Relativa a: "A DEFINIR" medida em: "ND"

2026	2027	2028	2029
0	0	0	0

Custo Estimado para a Ação

2026	2027	2028	2029	Total
7.000,00	7.210,00	7.426,30	7.649,09	29.285,39

UNIDADES EXECUTORAS E AÇÕES VOLTADAS AO DESENVOLVIMENTO DO PROGRAMA GOVERNAMENTAL

Ação: 1024 Aquisição de Veículos

Tipo: Projeto
Produto: A DEFINIR **Unid. Medida:** ND
Função: 10 Saúde **Sub Função:** 301 Atenção Básica
Unid. Executora: 020601 Fundo Municipal de Saúde

Meta Física Relativa a: "A DEFINIR" medida em: "ND"

2026	2027	2028	2029	
0	0	0	0	

Custo Estimado para a Ação

2026	2027	2028	2029	Total
220.000,00	226.600,00	233.398,00	240.399,94	920.397,94

Ação: 1029 Reforma e Ampliação da Unidade Básica de Saúde

Tipo: Projeto
Produto: A DEFINIR **Unid. Medida:** ND
Função: 10 Saúde **Sub Função:** 301 Atenção Básica
Unid. Executora: 020601 Fundo Municipal de Saúde

Meta Física Relativa a: "A DEFINIR" medida em: "ND"

2026	2027	2028	2029	
0	0	0	0	

Custo Estimado para a Ação

2026	2027	2028	2029	Total
220.000,00	226.600,00	233.398,00	240.399,94	920.397,94

Ação: 2060 Manutenção e Encargos do F.M.S

Tipo: Atividade
Produto: A DEFINIR **Unid. Medida:** ND
Função: 10 Saúde **Sub Função:** 301 Atenção Básica
Unid. Executora: 020601 Fundo Municipal de Saúde

Meta Física Relativa a: "A DEFINIR" medida em: "ND"

2026	2027	2028	2029	
0	0	0	0	

Custo Estimado para a Ação

2026	2027	2028	2029	Total
4.194.795,86	4.372.139,74	4.503.303,93	4.638.403,05	17.708.642,58

Ação: 2061 Programa de Agentes Comunitários de Saúde-PACS

Tipo: Atividade
Produto: A DEFINIR **Unid. Medida:** ND
Função: 10 Saúde **Sub Função:** 301 Atenção Básica
Unid. Executora: 020601 Fundo Municipal de Saúde

Meta Física Relativa a: "A DEFINIR" medida em: "ND"

2026	2027	2028	2029	
0	0	0	0	

Custo Estimado para a Ação

2026	2027	2028	2029	Total
1.222.000,00	1.258.660,00	1.296.419,80	1.335.312,39	5.112.392,19

Ação: 2062 Programa Saúde da Família-PSF

Tipo: Atividade
Produto: A DEFINIR **Unid. Medida:** ND
Função: 10 Saúde **Sub Função:** 301 Atenção Básica
Unid. Executora: 020601 Fundo Municipal de Saúde

Meta Física Relativa a: "A DEFINIR" medida em: "ND"

2026	2027	2028	2029	
0	0	0	0	

Custo Estimado para a Ação				
2026	2027	2028	2029	Total
988.200,00	1.017.846,00	1.048.381,38	1.079.832,82	4.134.260,20

Ação: 2063 Programa de Incentivo a Saúde Bucal-PSB

Tipo: Atividade
Produto: A DEFINIR **Unid. Medida:** ND
Função: 10 Saúde **Sub Função:** 301 Atenção Básica
Unid. Executora: 020601 Fundo Municipal de Saúde

Meta Física Relativa a: "A DEFINIR" medida em: "ND"				
2026	2027	2028	2029	
0	0	0	0	

Custo Estimado para a Ação				
2026	2027	2028	2029	Total
363.300,00	528.699,00	544.559,97	560.896,77	1.997.455,74

Ação: 2067 Manutenção do Programa Previne Brasil

Tipo: Atividade
Produto: A DEFINIR **Unid. Medida:** ND
Função: 10 Saúde **Sub Função:** 301 Atenção Básica
Unid. Executora: 020601 Fundo Municipal de Saúde

Meta Física Relativa a: "A DEFINIR" medida em: "ND"				
2026	2027	2028	2029	
0	0	0	0	

Custo Estimado para a Ação				
2026	2027	2028	2029	Total
23.500,00	24.205,00	24.931,15	25.679,08	98.315,23

Ação: 2069 Programa Farmácia Básica

Tipo: Atividade
Produto: A DEFINIR **Unid. Medida:** ND
Função: 10 Saúde **Sub Função:** 301 Atenção Básica
Unid. Executora: 020601 Fundo Municipal de Saúde

Meta Física Relativa a: "A DEFINIR" medida em: "ND"				
2026	2027	2028	2029	
0	0	0	0	

Custo Estimado para a Ação				
2026	2027	2028	2029	Total
116.000,00	119.480,00	123.064,40	126.756,33	485.300,73

Ação: 2070 Encargos com a Vigilância e Inspenção Sanitária

Tipo: Atividade
Produto: A DEFINIR **Unid. Medida:** ND
Função: 10 Saúde **Sub Função:** 304 Vigilância Sanitária
Unid. Executora: 020601 Fundo Municipal de Saúde

Meta Física Relativa a: "A DEFINIR" medida em: "ND"				
2026	2027	2028	2029	
0	0	0	0	

Custo Estimado para a Ação				
2026	2027	2028	2029	Total
95.200,00	98.056,00	100.997,68	104.027,61	398.281,29

Ação: 2071 Manutenção do Programa de Errad.Contr.de Doenças-PPI/ECD

Tipo: Atividade
Produto: A DEFINIR **Unid. Medida:** ND
Função: 10 Saúde **Sub Função:** 305 Vigilância Epidemiológica
Unid. Executora: 020601 Fundo Municipal de Saúde

Meta Física Relativa a: "A DEFINIR" medida em: "ND"

2026	2027	2028	2029	
0	0	0	0	

Custo Estimado para a Ação

2026	2027	2028	2029	Total
224.000,00	230.720,00	237.641,60	244.770,85	937.132,45

Ação: 2129 Execução do Piso da Enfermagem

Tipo: Atividade
Produto: A DEFINIR **Unid. Medida:** ND
Função: 10 Saúde **Sub Função:** 301 Atenção Básica
Unid. Executora: 020601 Fundo Municipal de Saúde

Meta Física Relativa a: "A DEFINIR" medida em: "ND"

2026	2027	2028	2029	
0	0	0	0	

Custo Estimado para a Ação

2026	2027	2028	2029	Total
382.000,00	393.460,00	405.263,80	417.421,71	1.598.145,51

Ação: 2130 Cofinanciamento Dos Serviços De Saúde - Estado

Tipo: Atividade
Produto: A DEFINIR **Unid. Medida:** ND
Função: 10 Saúde **Sub Função:** 301 Atenção Básica
Unid. Executora: 020601 Fundo Municipal de Saúde

Meta Física Relativa a: "A DEFINIR" medida em: "ND"

2026	2027	2028	2029	
0	0	0	0	

Custo Estimado para a Ação

2026	2027	2028	2029	Total
113.000,00	116.390,00	119.881,70	123.478,15	472.749,85

PROGRAMA: 0906 O FUTURO SE FAZ COM TRABALHO NA EDUCAçãO

Objetivo: Melhorar o IDEB, ampliar a oferta de educação infantil, garantir merenda e transporte escolar de qualidade.
Justificativa: A educação é base para o desenvolvimento social e econômico sustentável.
Público Alvo: Crianças, adolescentes, jovens e profissionais da educação da rede municipal.

Indicador: Taxa de Escolarização

Sigla: % **Descr.Uni.Medida:** Porcentagem
Fonte da informação: IBGE.

Índice Recente	Índice Futuro	Previsão da Evolução dos Indicadores por Exercício				
		2026	2027	2028	2029	
98,55	100	99	99,3	99,8	100	

Indicador: Índice de Desenvolvimento da Educação Básica (IDEB) - Anos Finais

Sigla: NT **Descr.Uni.Medida:** Nota
Fonte da informação: Instituto Nacional de Estudos e Pesquisas Educacionais Anísio Teixeira (INEP).

Índice Recente	Índice Futuro	Previsão da Evolução dos Indicadores por Exercício				
		2026	2027	2028	2029	
4,3	6	4,8	5,3	5,7	6	

Indicador: Índice de Desenvolvimento da Educação Básica (IDEB) - Anos Iniciais

Sigla: NT **Descr.Uni.Medida:** Nota
Fonte da informação:

Índice Recente	Índice Futuro	Previsão da Evolução dos Indicadores por Exercício				
		2026	2027	2028	2029	
5,5	7	5,8	6,3	6,8	7	

Ação: 1013 Aquisição e Desapropriação de Bens Imóveis

Tipo: Projeto
Produto: A DEFINIR **Unid. Medida:** ND
Função: 15 Urbanismo **Sub Função:** 451 Infra-Estrutura Urbana
Unid. Executora: 020700 Sec. Mun. de Obras e Serviços Urbanos

Meta Física Relativa a: "A DEFINIR" medida em: "ND"

2026	2027	2028	2029	
0	0	0	0	

Custo Estimado para a Ação

2026	2027	2028	2029	Total
100.000,00	103.000,00	106.090,00	109.272,70	418.362,70

Ação: 2024 Administração e Encargos da Secretária

Tipo: Atividade
Produto: A DEFINIR **Unid. Medida:** ND
Função: 12 Educação **Sub Função:** 122 Administração Geral
Unid. Executora: 020500 Secretaria Mun. de Educação

Meta Física Relativa a: "A DEFINIR" medida em: "ND"

2026	2027	2028	2029	
0	0	0	0	

Custo Estimado para a Ação

2026	2027	2028	2029	Total
57.500,00	59.225,00	61.001,75	61.831,80	239.558,55

Ação: 1017 Construção e Estruturação de Escolas de Ensino Fundamental

Tipo: Projeto
Produto: A DEFINIR **Unid. Medida:** ND
Função: 12 Educação **Sub Função:** 361 Ensino Fundamental
Unid. Executora: 020501 Fundo de Man.Des.Edu.Bás.e Val.Prof.Educ

Meta Física Relativa a: "A DEFINIR" medida em: "ND"

2026	2027	2028	2029	
1	1	0	0	

Custo Estimado para a Ação

2026	2027	2028	2029	Total
470.400,00	484.512,00	0,00	0,00	954.912,00

Ação: 1018 Aquisição de Veículo

Tipo: Projeto
Produto: A DEFINIR **Unid. Medida:** ND
Função: 12 Educação **Sub Função:** 361 Ensino Fundamental
Unid. Executora: 020501 Fundo de Man.Des.Edu.Bás.e Val.Prof.Educ

Meta Física Relativa a: "A DEFINIR" medida em: "ND"

2026	2027	2028	2029	
0	0	0	0	

Custo Estimado para a Ação

2026	2027	2028	2029	Total
103.850,00	106.965,50	110.174,47	113.479,70	434.469,67

Ação: 1019 Construção, Reforma e Estruturação de Pré-Escolas

Tipo: Projeto
Produto: A DEFINIR **Unid. Medida:** ND
Função: 12 Educação **Sub Função:** 365 Educação Infantil
Unid. Executora: 020501 Fundo de Man.Des.Edu.Bás.e Val.Prof.Educ

Meta Física Relativa a: "A DEFINIR" medida em: "ND"

2026	2027	2028	2029	
0	0	0	0	

Custo Estimado para a Ação				
2026	2027	2028	2029	Total
17.000,00	17.510,00	18.035,30	18.576,36	71.121,66

Ação: 1020 Construção, Reforma e Estruturação de Creches
Tipo: Projeto
Produto: A DEFINIR **Unid. Medida:** ND
Função: 12 Educação **Sub Função:** 365 Educação Infantil
Unid. Executora: 020501 Fundo de Man.Des.Edu.Bás.e Val.Prof.Educ

Meta Física Relativa a: "A DEFINIR" medida em: "ND"				
2026	2027	2028	2029	
1	0	0	0	

Custo Estimado para a Ação				
2026	2027	2028	2029	Total
1.114.849,00	200.000,00	206.000,00	212.180,00	1.733.029,00

Ação: 2043 Manutenção e Encargos do EJA - FUNDEB 30%
Tipo: Atividade
Produto: A DEFINIR **Unid. Medida:** ND
Função: 12 Educação **Sub Função:** 366 Educação de Jovens e Adultos
Unid. Executora: 020501 Fundo de Man.Des.Edu.Bás.e Val.Prof.Educ

Meta Física Relativa a: "A DEFINIR" medida em: "ND"				
2026	2027	2028	2029	
0	0	0	0	

Custo Estimado para a Ação				
2026	2027	2028	2029	Total
315.000,00	324.450,00	334.183,50	344.209,01	1.317.842,51

Ação: 2044 Manutenção e Encargos do EJA - FUNDEB 70%
Tipo: Atividade
Produto: A DEFINIR **Unid. Medida:** ND
Função: 12 Educação **Sub Função:** 366 Educação de Jovens e Adultos
Unid. Executora: 020501 Fundo de Man.Des.Edu.Bás.e Val.Prof.Educ

Meta Física Relativa a: "A DEFINIR" medida em: "ND"				
2026	2027	2028	2029	
0	0	0	0	

Custo Estimado para a Ação				
2026	2027	2028	2029	Total
845.200,00	870.556,00	896.672,68	923.572,86	3.536.001,54

Ação: 2045 Manutenção do Ensino Fundamental - FUNDEB 70%
Tipo: Atividade
Produto: A DEFINIR **Unid. Medida:** ND
Função: 12 Educação **Sub Função:** 361 Ensino Fundamental
Unid. Executora: 020501 Fundo de Man.Des.Edu.Bás.e Val.Prof.Educ

Meta Física Relativa a: "A DEFINIR" medida em: "ND"				
2026	2027	2028	2029	
0	0	0	0	

Custo Estimado para a Ação				
2026	2027	2028	2029	Total
6.633.700,00	6.832.711,00	7.037.692,33	7.248.823,10	27.752.926,43

Ação: 2046 Manutenção do Ensino Fundamental - FUNDEB 30%
Tipo: Atividade
Produto: A DEFINIR **Unid. Medida:** ND
Função: 12 Educação **Sub Função:** 361 Ensino Fundamental
Unid. Executora: 020501 Fundo de Man.Des.Edu.Bás.e Val.Prof.Educ

Meta Física Relativa a: "A DEFINIR" medida em: "ND"

2026	2027	2028	2029	
0	0	0	0	

Custo Estimado para a Ação

2026	2027	2028	2029	Total
2.426.412,00	2.499.204,36	2.574.180,49	2.651.405,91	10.151.202,76

Ação: 2048 Manutenção dos Serviços de Transporte Escolar

Tipo: Atividade
Produto: A DEFINIR **Unid. Medida:** ND
Função: 12 Educação **Sub Função:** 361 Ensino Fundamental
Unid. Executora: 020501 Fundo de Man.Des.Edu.Bás.e Val.Prof.Educ

Meta Física Relativa a: "A DEFINIR" medida em: "ND"

2026	2027	2028	2029	
0	0	0	0	

Custo Estimado para a Ação

2026	2027	2028	2029	Total
702.150,00	723.214,50	744.910,94	767.258,26	2.937.533,70

Ação: 2049 Treinamento e Qualificação de Pessoal

Tipo: Atividade
Produto: A DEFINIR **Unid. Medida:** ND
Função: 12 Educação **Sub Função:** 361 Ensino Fundamental
Unid. Executora: 020501 Fundo de Man.Des.Edu.Bás.e Val.Prof.Educ

Meta Física Relativa a: "A DEFINIR" medida em: "ND"

2026	2027	2028	2029	
0	0	0	0	

Custo Estimado para a Ação

2026	2027	2028	2029	Total
103.850,00	106.965,50	110.174,47	113.479,70	434.469,67

Ação: 2052 Manutenção do Ensino Infantil - Pré Escola 30%

Tipo: Atividade
Produto: A DEFINIR **Unid. Medida:** ND
Função: 12 Educação **Sub Função:** 365 Educação Infantil
Unid. Executora: 020501 Fundo de Man.Des.Edu.Bás.e Val.Prof.Educ

Meta Física Relativa a: "A DEFINIR" medida em: "ND"

2026	2027	2028	2029	
0	0	0	0	

Custo Estimado para a Ação

2026	2027	2028	2029	Total
521.672,00	537.322,16	553.441,82	570.045,08	2.182.481,06

Ação: 2055 Manutenção do Ensino Infantil - Pré Escola 70%

Tipo: Atividade
Produto: A DEFINIR **Unid. Medida:** ND
Função: 12 Educação **Sub Função:** 365 Educação Infantil
Unid. Executora: 020501 Fundo de Man.Des.Edu.Bás.e Val.Prof.Educ

Meta Física Relativa a: "A DEFINIR" medida em: "ND"

2026	2027	2028	2029	
0	0	0	0	

Custo Estimado para a Ação

2026	2027	2028	2029	Total
3.949.565,00	4.068.051,95	4.190.093,51	4.315.796,31	16.523.506,77

Ação: 2118 Execução dos Precatórios do FUNDEF

Tipo: Atividade
Produto: A DEFINIR **Unid. Medida:** ND
Função: 12 Educação **Sub Função:** 361 Ensino Fundamental
Unid. Executora: 020502 FUNDEF

Meta Física Relativa a: "A DEFINIR" medida em: "ND"

2026	2027	2028	2029	
0	0	0	0	

Custo Estimado para a Ação

2026	2027	2028	2029	Total
3.319.975,00	3.419.471,25	3.522.055,39	3.627.717,05	13.889.218,69

Ação: 2122 Manutenção do Ensino Infantil - Creche 70%

Tipo: Atividade
Produto: A DEFINIR **Unid. Medida:** ND
Função: 12 Educação **Sub Função:** 365 Educação Infantil
Unid. Executora: 020501 Fundo de Man.Des.Edu.Bás.e Val.Prof.Educ

Meta Física Relativa a: "A DEFINIR" medida em: "ND"

2026	2027	2028	2029	
0	0	0	0	

Custo Estimado para a Ação

2026	2027	2028	2029	Total
2.354.561,00	2.425.197,83	2.497.953,76	2.572.892,38	9.850.604,97

Ação: 2123 Manutenção do Ensino Infantil - Creche 30%

Tipo: Atividade
Produto: A DEFINIR **Unid. Medida:** ND
Função: 12 Educação **Sub Função:** 365 Educação Infantil
Unid. Executora: 020501 Fundo de Man.Des.Edu.Bás.e Val.Prof.Educ

Meta Física Relativa a: "A DEFINIR" medida em: "ND"

2026	2027	2028	2029	
0	0	0	0	

Custo Estimado para a Ação

2026	2027	2028	2029	Total
440.791,00	454.014,73	467.635,17	481.664,23	1.844.105,13

Ação: 1006 Aquisição de Equipamentos e Material Permanente

Tipo: Projeto
Produto: A DEFINIR **Unid. Medida:** ND
Função: 12 Educação **Sub Função:** 361 Ensino Fundamental
Unid. Executora: 020503 Fundo Municipal de Educação

Meta Física Relativa a: "A DEFINIR" medida em: "ND"

2026	2027	2028	2029	
0	0	0	0	

Custo Estimado para a Ação

2026	2027	2028	2029	Total
102.000,00	105.000,00	108.211,80	111.458,15	426.669,95

Ação: 1008 Construção do Prédio da Sec. de Educação

Tipo: Projeto
Produto: A DEFINIR **Unid. Medida:** ND
Função: 12 Educação **Sub Função:** 122 Administração Geral
Unid. Executora: 020503 Fundo Municipal de Educação

Meta Física Relativa a: "A DEFINIR" medida em: "ND"

2026	2027	2028	2029	
0	0	0	0	

Custo Estimado para a Ação				
2026	2027	2028	2029	Total
150.000,00	154.500,00	159.135,00	163.909,05	627.544,05

Ação: 1009 Construção e Ampliação de Escolas
Tipo: Projeto
Produto: A DEFINIR **Unid. Medida:** ND
Função: 12 Educação **Sub Função:** 361 Ensino Fundamental
Unid. Executora: 020503 Fundo Municipal de Educação

Meta Física Relativa a: "A DEFINIR" medida em: "ND"				
2026	2027	2028	2029	
0	0	0	0	

Custo Estimado para a Ação				
2026	2027	2028	2029	Total
150.000,00	154.500,00	159.135,00	163.909,05	627.544,05

Ação: 1010 Construção de Quadras em Escolas Municipais
Tipo: Projeto
Produto: A DEFINIR **Unid. Medida:** ND
Função: 12 Educação **Sub Função:** 361 Ensino Fundamental
Unid. Executora: 020503 Fundo Municipal de Educação

Meta Física Relativa a: "A DEFINIR" medida em: "ND"				
2026	2027	2028	2029	
0	0	0	0	

Custo Estimado para a Ação				
2026	2027	2028	2029	Total
141.600,00	600.000,00	600.000,00	600.000,00	1.941.600,00

Ação: 1011 Aquisição de Veículos
Tipo: Projeto
Produto: A DEFINIR **Unid. Medida:** ND
Função: 12 Educação **Sub Função:** 361 Ensino Fundamental
Unid. Executora: 020503 Fundo Municipal de Educação

Meta Física Relativa a: "A DEFINIR" medida em: "ND"				
2026	2027	2028	2029	
0	0	0	0	

Custo Estimado para a Ação				
2026	2027	2028	2029	Total
247.700,00	461.131,00	474.964,93	489.213,88	1.673.009,81

Ação: 1014 Construção,Reforma e Ampliação de Creches
Tipo: Projeto
Produto: A DEFINIR **Unid. Medida:** ND
Função: 12 Educação **Sub Função:** 365 Educação Infantil
Unid. Executora: 020503 Fundo Municipal de Educação

Meta Física Relativa a: "A DEFINIR" medida em: "ND"				
2026	2027	2028	2029	
0	0	0	0	

Custo Estimado para a Ação				
2026	2027	2028	2029	Total
170.000,00	175.100,00	180.353,00	185.763,59	711.216,59

Ação: 1013 Aquisição e Desapropriação de Bens Imóveis
Tipo: Projeto
Produto: A DEFINIR **Unid. Medida:** ND
Função: 12 Educação **Sub Função:** 361 Ensino Fundamental
Unid. Executora: 020503 Fundo Municipal de Educação

Meta Física Relativa a: "A DEFINIR" medida em: "ND"

2026	2027	2028	2029	
0	0	0	0	

Custo Estimado para a Ação

2026	2027	2028	2029	Total
307.000,00	316.210,00	325.696,30	335.467,19	1.284.373,49

Ação: 2026 Manutenção do Ensino de Jovens e Adultos

Tipo: Atividade
Produto: A DEFINIR **Unid. Medida:** ND
Função: 12 Educação **Sub Função:** 366 Educação de Jovens e Adultos
Unid. Executora: 020503 Fundo Municipal de Educação

Meta Física Relativa a: "A DEFINIR" medida em: "ND"

2026	2027	2028	2029	
0	0	0	0	

Custo Estimado para a Ação

2026	2027	2028	2029	Total
99.200,00	102.176,00	105.241,28	108.398,52	415.015,80

Ação: 2025 Manutenção do Programa Salário Educação- QSE

Tipo: Atividade
Produto: A DEFINIR **Unid. Medida:** ND
Função: 12 Educação **Sub Função:** 361 Ensino Fundamental
Unid. Executora: 020503 Fundo Municipal de Educação

Meta Física Relativa a: "A DEFINIR" medida em: "ND"

2026	2027	2028	2029	
0	0	0	0	

Custo Estimado para a Ação

2026	2027	2028	2029	Total
1.201.000,00	1.237.030,00	1.274.140,90	1.312.365,13	5.024.536,03

Ação: 2028 Manutenção do PNAE - Ensino Fundamental

Tipo: Atividade
Produto: A DEFINIR **Unid. Medida:** ND
Função: 12 Educação **Sub Função:** 361 Ensino Fundamental
Unid. Executora: 020503 Fundo Municipal de Educação

Meta Física Relativa a: "A DEFINIR" medida em: "ND"

2026	2027	2028	2029	
0	0	0	0	

Custo Estimado para a Ação

2026	2027	2028	2029	Total
450.000,00	463.500,00	477.405,00	491.727,15	1.882.632,15

Ação: 2029 Manutenção do Programa de Transporte Escolar

Tipo: Atividade
Produto: A DEFINIR **Unid. Medida:** ND
Função: 12 Educação **Sub Função:** 361 Ensino Fundamental
Unid. Executora: 020503 Fundo Municipal de Educação

Meta Física Relativa a: "A DEFINIR" medida em: "ND"

2026	2027	2028	2029	
0	0	0	0	

Custo Estimado para a Ação

2026	2027	2028	2029	Total
1.201.500,00	1.237.545,00	1.274.671,35	1.312.911,49	5.026.627,84

Ação: 2031 Manutenção do Ensino Fundamental

Tipo: Atividade
Produto: A DEFINIR **Unid. Medida:** ND
Função: 12 Educação **Sub Função:** 361 Ensino Fundamental
Unid. Executora: 020503 Fundo Municipal de Educação

Meta Física Relativa a: "A DEFINIR" medida em: "ND"

2026	2027	2028	2029	
0	0	0	0	

Custo Estimado para a Ação

2026	2027	2028	2029	Total
1.330.600,00	1.370.518,00	1.411.633,54	1.453.982,55	5.566.734,09

Ação: 2036 Manutenção do Ensino Infantil - Creches

Tipo: Atividade
Produto: A DEFINIR **Unid. Medida:** ND
Função: 12 Educação **Sub Função:** 365 Educação Infantil
Unid. Executora: 020503 Fundo Municipal de Educação

Meta Física Relativa a: "A DEFINIR" medida em: "ND"

2026	2027	2028	2029	
0	0	0	0	

Custo Estimado para a Ação

2026	2027	2028	2029	Total
138.000,00	142.140,00	146.404,20	150.796,33	577.340,53

Ação: 2037 Manutenção do Ensino Infantil - Pré-Escola

Tipo: Atividade
Produto: A DEFINIR **Unid. Medida:** ND
Função: 12 Educação **Sub Função:** 365 Educação Infantil
Unid. Executora: 020503 Fundo Municipal de Educação

Meta Física Relativa a: "A DEFINIR" medida em: "ND"

2026	2027	2028	2029	
0	0	0	0	

Custo Estimado para a Ação

2026	2027	2028	2029	Total
176.500,00	181.795,00	187.248,85	192.866,32	738.410,17

Ação: 2120 Manutenção do PNAE - Ensino Infantil

Tipo: Atividade
Produto: A DEFINIR **Unid. Medida:** ND
Função: 12 Educação **Sub Função:** 365 Educação Infantil
Unid. Executora: 020503 Fundo Municipal de Educação

Meta Física Relativa a: "A DEFINIR" medida em: "ND"

2026	2027	2028	2029	
0	0	0	0	

Custo Estimado para a Ação

2026	2027	2028	2029	Total
97.000,00	99.910,00	102.907,30	105.994,52	405.811,82

Ação: 2121 Apoio aos Conselhos Escolares

Tipo: Atividade
Produto: A DEFINIR **Unid. Medida:** ND
Função: 12 Educação **Sub Função:** 122 Administração Geral
Unid. Executora: 020503 Fundo Municipal de Educação

Meta Física Relativa a: "A DEFINIR" medida em: "ND"

2026	2027	2028	2029	
0	0	0	0	

Custo Estimado para a Ação				
2026	2027	2028	2029	Total
45.000,00	46.350,00	47.740,50	49.172,72	188.263,22

Ação: 2131 Manutenção do Fundo Municipal de Educação
Tipo: Atividade
Produto: A DEFINIR **Unid. Medida:** ND
Função: 12 Educação **Sub Função:** 122 Administração Geral
Unid. Executora: 020503 Fundo Municipal de Educação

Meta Física Relativa a: "A DEFINIR" medida em: "ND"				
2026	2027	2028	2029	
0	0	0	0	

Custo Estimado para a Ação				
2026	2027	2028	2029	Total
410.500,00	422.815,00	435.499,50	448.564,40	1.717.378,90

Ação: 2128 Programa Estadual De Transporte Escolar - PROETE
Tipo: Atividade
Produto: A DEFINIR **Unid. Medida:** ND
Função: 12 Educação **Sub Função:** 361 Ensino Fundamental
Unid. Executora: 020503 Fundo Municipal de Educação

Meta Física Relativa a: "A DEFINIR" medida em: "ND"				
2026	2027	2028	2029	
0	0	0	0	

Custo Estimado para a Ação				
2026	2027	2028	2029	Total
15.000,00	15.450,00	15.913,50	16.390,91	62.754,41

PROGRAMA: 0907 O FUTURO SE FAZ COM TRABALHO NO ESPORTE, LAZER E TURISMO

Objetivo: Construir e revitalizar espaços esportivos e de lazer, ampliar eventos culturais e esportivos, fomentar roteiros turísticos.
Justificativa: O esporte fortalece a inclusão social, melhora a saúde e o turismo gera oportunidades econômicas.
Público Alvo: Crianças, jovens, adultos e comunidade em geral.

Indicador: Taxa de Prática Esportiva
Sigla: % **Descr.Uni.Medida:** Porcentagem
Fonte da informação: IBGE (PNAD Contínua).

Índice Recente	Índice Futuro	Previsão da Evolução dos Indicadores por Exercício			
		2026	2027	2028	2029
50	85	60	70	75	85

Indicador: Infraestrutura Esportiva Municipal
Sigla: UND **Descr.Uni.Medida:** Unidade
Fonte da informação: Secretarias Municipais de Esporte e Lazer

Índice Recente	Índice Futuro	Previsão da Evolução dos Indicadores por Exercício			
		2026	2027	2028	2029
10	20	12	14	16	20

Ação: 1060 Construção e Reforma de Estádio
Tipo: Projeto
Produto: A DEFINIR **Unid. Medida:** ND
Função: 27 Desporto e Lazer **Sub Função:** 812 Desporto Comunitário
Unid. Executora: 020900 Secr. Mun. de Esporte, Lazer e Turismo

Meta Física Relativa a: "A DEFINIR" medida em: "ND"				
2026	2027	2028	2029	
0,25	0,25	0,25	0,25	

Custo Estimado para a Ação				
2026	2027	2028	2029	Total
160.000,00	164.800,00	169.744,00	174.836,32	669.380,32

Ação: 1061 Construir e Equipar Academias ao Ar Livre

Tipo: Projeto
Produto: A DEFINIR **Unid. Medida:** ND
Função: 27 Desporto e Lazer **Sub Função:** 813 Lazer
Unid. Executora: 020900 Secr. Mun. de Esporte, Lazer e Turismo

Meta Física Relativa a: "A DEFINIR" medida em: "ND"

2026	2027	2028	2029	
1	1	0	0	

Custo Estimado para a Ação

2026	2027	2028	2029	Total
55.000,00	56.650,00	0,00	0,00	111.650,00

Ação: 1062 Construção e Recuperação de Ginásio Poliesportivo

Tipo: Projeto
Produto: A DEFINIR **Unid. Medida:** ND
Função: 27 Desporto e Lazer **Sub Função:** 813 Lazer
Unid. Executora: 020900 Secr. Mun. de Esporte, Lazer e Turismo

Meta Física Relativa a: "A DEFINIR" medida em: "ND"

2026	2027	2028	2029	
1	0	0	0	

Custo Estimado para a Ação

2026	2027	2028	2029	Total
650.000,00	0,00	0,00	0,00	650.000,00

Ação: 1063 Const.e Recup.de Campos de Futebol e Quadras de Esporte

Tipo: Projeto
Produto: A DEFINIR **Unid. Medida:** ND
Função: 27 Desporto e Lazer **Sub Função:** 813 Lazer
Unid. Executora: 020900 Secr. Mun. de Esporte, Lazer e Turismo

Meta Física Relativa a: "A DEFINIR" medida em: "ND"

2026	2027	2028	2029	
1	0	1	0	

Custo Estimado para a Ação

2026	2027	2028	2029	Total
600.000,00	0,00	927.000,00	0,00	1.527.000,00

Ação: 2086 Mantenção da Sec.de Esporte,Lazer e Turismo

Tipo: Atividade
Produto: A DEFINIR **Unid. Medida:** ND
Função: 27 Desporto e Lazer **Sub Função:** 122 Administração Geral
Unid. Executora: 020900 Secr. Mun. de Esporte, Lazer e Turismo

Meta Física Relativa a: "A DEFINIR" medida em: "ND"

2026	2027	2028	2029	
0	0	0	0	

Custo Estimado para a Ação

2026	2027	2028	2029	Total
324.700,00	334.441,00	344.474,23	354.808,46	1.358.423,69

Ação: 2087 Realização de Eventos Esportivos

Tipo: Atividade
Produto: A DEFINIR **Unid. Medida:** ND
Função: 27 Desporto e Lazer **Sub Função:** 812 Desporto Comunitário
Unid. Executora: 020900 Secr. Mun. de Esporte, Lazer e Turismo

Meta Física Relativa a: "A DEFINIR" medida em: "ND"

2026	2027	2028	2029	
0	0	0	0	

Custo Estimado para a Ação				
2026	2027	2028	2029	Total
68.500,00	70.555,00	72.671,65	74.851,80	286.578,45

PROGRAMA: 0908 O FUTURO SE FAZ COM TRABALHO NA INFRAESTRUTURA E SERVIçOS PúBLICOS

Objetivo: Pavimentar vias, ampliar iluminação pública e melhorar a coleta de resíduos.
Justificativa: Infraestrutura é condição essencial para desenvolvimento econômico e qualidade de vida.
Público Alvo: População em geral, com foco em comunidades urbanas e rurais.

Indicador: Arborização de Vias Públicas
Sigla: % **Descr.Uni.Medida:** Porcentagem
Fonte da informação:

Índice Recente	Índice Futuro	Previsão da Evolução dos Indicadores por Exercício			
		2026	2027	2028	2029
53,36	55	53,8	54,2	54,7	55

Indicador: Área Urbanizada
Sigla: Km² **Descr.Uni.Medida:** Quilômetro quadrado
Fonte da informação:

Índice Recente	Índice Futuro	Previsão da Evolução dos Indicadores por Exercício			
		2026	2027	2028	2029
0,81	1,5	1	1,2	1,4	1,5

Indicador: Percentual de Pavimentação Urbana
Sigla: % **Descr.Uni.Medida:** Porcentagem
Fonte da informação: Instituto Brasileiro de Geografia e Estatística (IBGE).

Índice Recente	Índice Futuro	Previsão da Evolução dos Indicadores por Exercício			
		2026	2027	2028	2029
30	80	45	65	75	80

Indicador: Cobertura de Iluminação Pública
Sigla: % **Descr.Uni.Medida:** Porcentagem
Fonte da informação:

Índice Recente	Índice Futuro	Previsão da Evolução dos Indicadores por Exercício			
		2026	2027	2028	2029
65	95	75	85	90	95

Ação: 1030 Aquisição de Veículos
Tipo: Projeto
Produto: A DEFINIR **Jnid. Medida:** ND
Função: 15 Urbanismo **Sub Função:** 122 Administração Geral
Jnid. Executora: 020700 Sec. Mun. de Obras e Serviços Urbanos

Meta Física Relativa a: "A DEFINIR" medida em: "ND"				
2026	2027	2028	2029	
1	0	1	0	

Custo Estimado para a Ação				
2026	2027	2028	2029	Total
300.000,00	0,00	309.000,00	0,00	609.000,00

Ação: 1031 Construção do Prédio da Prefeitura
Tipo: Projeto
Produto: A DEFINIR **Jnid. Medida:** ND
Função: 15 Urbanismo **Sub Função:** 122 Administração Geral
Jnid. Executora: 020700 Sec. Mun. de Obras e Serviços Urbanos

Meta Física Relativa a: "A DEFINIR" medida em: "ND"				
2026	2027	2028	2029	
1	0	0	0	

Custo Estimado para a Ação				
2026	2027	2028	2029	Total
1.500.000,00	0,00	0,00	0,00	1.500.000,00

UNIDADES EXECUTORAS E AÇÕES VOLTADAS AO DESENVOLVIMENTO DO PROGRAMA GOVERNAMENTAL

Ação: 1032 Abertura de Ruas e Avenidas

Tipo: Projeto
Produto: A DEFINIR **Unid. Medida:** ND
Função: 15 Urbanismo **Sub Função:** 451 Infra-Estrutura Urbana
Unid. Executora: 020700 Sec. Mun. de Obras e Serviços Urbanos

Meta Física Relativa a: "A DEFINIR" medida em: "ND"

2026	2027	2028	2029	
0	0	0	0	

Custo Estimado para a Ação

2026	2027	2028	2029	Total
858.000,00	1.192.740,00	1.228.522,20	1.265.377,87	4.544.640,07

Ação: 1033 Construção e Recuperação de Calçamentos

Tipo: Projeto
Produto: A DEFINIR **Unid. Medida:** ND
Função: 15 Urbanismo **Sub Função:** 451 Infra-Estrutura Urbana
Unid. Executora: 020700 Sec. Mun. de Obras e Serviços Urbanos

Meta Física Relativa a: "A DEFINIR" medida em: "ND"

2026	2027	2028	2029	
0	0	0	0	

Custo Estimado para a Ação

2026	2027	2028	2029	Total
1.039.000,00	1.688.170,00	1.738.815,10	1.790.979,55	6.256.964,65

Ação: 1034 Construção de Pavimentação Asfáltica

Tipo: Projeto
Produto: A DEFINIR **Unid. Medida:** ND
Função: 15 Urbanismo **Sub Função:** 451 Infra-Estrutura Urbana
Unid. Executora: 020700 Sec. Mun. de Obras e Serviços Urbanos

Meta Física Relativa a: "A DEFINIR" medida em: "ND"

2026	2027	2028	2029	
0	0	0	0	

Custo Estimado para a Ação

2026	2027	2028	2029	Total
572.429,52	844.600,00	869.938,00	896.036,14	3.183.003,66

Ação: 1035 Construção de Portal

Tipo: Projeto
Produto: A DEFINIR **Unid. Medida:** ND
Função: 15 Urbanismo **Sub Função:** 451 Infra-Estrutura Urbana
Unid. Executora: 020700 Sec. Mun. de Obras e Serviços Urbanos

Meta Física Relativa a: "A DEFINIR" medida em: "ND"

2026	2027	2028	2029	
1	1	0	0	

Custo Estimado para a Ação

2026	2027	2028	2029	Total
300.000,00	309.000,00	0,00	0,00	609.000,00

Ação: 1036 Construção e Recuperação de Prédios Públicos

Tipo: Projeto
Produto: A DEFINIR **Unid. Medida:** ND
Função: 15 Urbanismo **Sub Função:** 451 Infra-Estrutura Urbana
Unid. Executora: 020700 Sec. Mun. de Obras e Serviços Urbanos

Meta Física Relativa a: "A DEFINIR" medida em: "ND"

2026	2027	2028	2029	
0	0	0	0	

Custo Estimado para a Ação				
2026	2027	2028	2029	Total
88.000,00	90.640,00	93.359,20	96.159,98	368.159,18

Ação: 1038 Const. e Rest. de Praças, Jardins e Outros Lograd.Públicos

Tipo: Projeto
Produto: A DEFINIR **Unid. Medida:** ND
Função: 15 Urbanismo **Sub Função:** 451 Infra-Estrutura Urbana
Unid. Executora: 020700 Sec. Mun. de Obras e Serviços Urbanos

Meta Física Relativa a: "A DEFINIR" medida em: "ND"				
2026	2027	2028	2029	
0	0	0	0	

Custo Estimado para a Ação				
2026	2027	2028	2029	Total
700.000,00	1.030.000,00	1.060.900,00	1.092.727,00	3.883.627,00

Ação: 1039 Aquisição de Equipamentos para a Limpeza Pública

Tipo: Projeto
Produto: A DEFINIR **Unid. Medida:** ND
Função: 15 Urbanismo **Sub Função:** 452 Serviços Urbanos
Unid. Executora: 020700 Sec. Mun. de Obras e Serviços Urbanos

Meta Física Relativa a: "A DEFINIR" medida em: "ND"				
2026	2027	2028	2029	
0	0	0	0	

Custo Estimado para a Ação				
2026	2027	2028	2029	Total
50.000,00	51.500,00	53.045,00	54.636,35	209.181,35

Ação: 1040 Construção e Restauração de Cemitérios

Tipo: Projeto
Produto: A DEFINIR **Unid. Medida:** ND
Função: 15 Urbanismo **Sub Função:** 452 Serviços Urbanos
Unid. Executora: 020700 Sec. Mun. de Obras e Serviços Urbanos

Meta Física Relativa a: "A DEFINIR" medida em: "ND"				
2026	2027	2028	2029	
0	0	0	0	

Custo Estimado para a Ação				
2026	2027	2028	2029	Total
60.000,00	61.800,00	63.654,00	65.563,62	251.017,62

Ação: 1041 Construção e Recuperação Casas Populares

Tipo: Projeto
Produto: A DEFINIR **Unid. Medida:** ND
Função: 16 Habitação **Sub Função:** 482 Habitação Urbana
Unid. Executora: 020700 Sec. Mun. de Obras e Serviços Urbanos

Meta Física Relativa a: "A DEFINIR" medida em: "ND"				
2026	2027	2028	2029	
0	0	0	0	

Custo Estimado para a Ação				
2026	2027	2028	2029	Total
6.175.335,58	7.261.588,12	6.452.152,62	8.642.295,70	28.531.372,02

Ação: 1044 Construção de Cisternas

Tipo: Projeto
Produto: A DEFINIR **Unid. Medida:** ND
Função: 17 Saneamento **Sub Função:** 511 Saneamento Básico Rural
Unid. Executora: 020700 Sec. Mun. de Obras e Serviços Urbanos

Meta Física Relativa a: "A DEFINIR" medida em: "ND"

2026	2027	2028	2029	
0	0	0	0	

Custo Estimado para a Ação

2026	2027	2028	2029	Total
6.000,00	6.180,00	6.365,40	6.556,36	25.101,76

Ação: 1045 Perfuração e Instalação de Poços Tubulares

Tipo: Projeto
Produto: A DEFINIR **Unid. Medida:** ND
Função: 17 Saneamento **Sub Função:** 511 Saneamento Básico Rural
Unid. Executora: 020700 Sec. Mun. de Obras e Serviços Urbanos

Meta Física Relativa a: "A DEFINIR" medida em: "ND"

2026	2027	2028	2029	
0	0	0	0	

Custo Estimado para a Ação

2026	2027	2028	2029	Total
221.700,00	228.351,00	235.201,53	242.257,58	927.510,11

Ação: 1046 Construção e Recuperação de Açúdes e Barragens

Tipo: Projeto
Produto: A DEFINIR **Unid. Medida:** ND
Função: 17 Saneamento **Sub Função:** 511 Saneamento Básico Rural
Unid. Executora: 020700 Sec. Mun. de Obras e Serviços Urbanos

Meta Física Relativa a: "A DEFINIR" medida em: "ND"

2026	2027	2028	2029	
0	0	0	0	

Custo Estimado para a Ação

2026	2027	2028	2029	Total
13.000,00	13.390,00	13.791,70	14.205,45	54.387,15

Ação: 1046 Construção e Recuperação de Açúdes e Barragens

Tipo: Projeto
Produto: A DEFINIR **Unid. Medida:** ND
Função: 18 Gestão Ambiental **Sub Função:** 605 Abastecimento
Unid. Executora: 020700 Sec. Mun. de Obras e Serviços Urbanos

Meta Física Relativa a: "A DEFINIR" medida em: "ND"

2026	2027	2028	2029	
0	0	0	0	

Custo Estimado para a Ação

2026	2027	2028	2029	Total
247.570,48	309.000,00	318.270,00	327.818,10	1.202.658,58

Ação: 1053 Construção e Recuperação de Estradas Vicinais

Tipo: Projeto
Produto: A DEFINIR **Unid. Medida:** ND
Função: 26 Transporte **Sub Função:** 782 Transporte Rodoviário
Unid. Executora: 020700 Sec. Mun. de Obras e Serviços Urbanos

Meta Física Relativa a: "A DEFINIR" medida em: "ND"

2026	2027	2028	2029	
0	0	0	0	

Custo Estimado para a Ação

2026	2027	2028	2029	Total
301.200,00	413.236,00	425.633,08	438.402,07	1.578.471,15

UNIDADES EXECUTORAS E AÇÕES VOLTADAS AO DESENVOLVIMENTO DO PROGRAMA GOVERNAMENTAL

Ação: 1054 Construção e Recuperação de Passagens Molhadas

Tipo: Projeto
Produto: A DEFINIR **Unid. Medida:** ND
Função: 26 Transporte **Sub Função:** 782 Transporte Rodoviário
Unid. Executora: 020700 Sec. Mun. de Obras e Serviços Urbanos

Meta Física Relativa a: "A DEFINIR" medida em: "ND"

2026	2027	2028	2029	
0	0	0	0	

Custo Estimado para a Ação

2026	2027	2028	2029	Total
391.000,00	402.730,00	414.811,90	427.256,26	1.635.798,16

Ação: 2072 Manutenção da Sec.de Obras e Serv. Públicos

Tipo: Atividade
Produto: A DEFINIR **Unid. Medida:** ND
Função: 15 Urbanismo **Sub Função:** 122 Administração Geral
Unid. Executora: 020700 Sec. Mun. de Obras e Serviços Urbanos

Meta Física Relativa a: "A DEFINIR" medida em: "ND"

2026	2027	2028	2029	
0	0	0	0	

Custo Estimado para a Ação

2026	2027	2028	2029	Total
446.603,00	460.001,09	473.801,12	488.015,16	1.868.420,37

Ação: 2074 Manutenção dos Serviços de Limpeza Pública e Aterro Sanitário

Tipo: Atividade
Produto: A DEFINIR **Unid. Medida:** ND
Função: 15 Urbanismo **Sub Função:** 452 Serviços Urbanos
Unid. Executora: 020700 Sec. Mun. de Obras e Serviços Urbanos

Meta Física Relativa a: "A DEFINIR" medida em: "ND"

2026	2027	2028	2029	
0	0	0	0	

Custo Estimado para a Ação

2026	2027	2028	2029	Total
519.250,00	534.827,50	550.872,33	567.398,49	2.172.348,32

Ação: 2076 Manutenção de Poços, Chafarizes e Caixas D água

Tipo: Atividade
Produto: A DEFINIR **Unid. Medida:** ND
Função: 17 Saneamento **Sub Função:** 511 Saneamento Básico Rural
Unid. Executora: 020700 Sec. Mun. de Obras e Serviços Urbanos

Meta Física Relativa a: "A DEFINIR" medida em: "ND"

2026	2027	2028	2029	
0	0	0	0	

Custo Estimado para a Ação

2026	2027	2028	2029	Total
211.300,00	217.639,00	224.168,17	230.893,22	884.000,39

Ação: 2079 Manutenção e Conservação de Estradas Vicinais

Tipo: Atividade
Produto: A DEFINIR **Unid. Medida:** ND
Função: 26 Transporte **Sub Função:** 782 Transporte Rodoviário
Unid. Executora: 020700 Sec. Mun. de Obras e Serviços Urbanos

Meta Física Relativa a: "A DEFINIR" medida em: "ND"

2026	2027	2028	2029	
0	0	0	0	

Custo Estimado para a Ação				
2026	2027	2028	2029	Total
403.000,00	415.090,00	427.542,70	440.368,98	1.686.001,68

PROGRAMA: 0909 O FUTURO SE FAZ COM TRABALHO NA INCLUSãO E ASSISTêNCIA SOCIAL

Objetivo: Ampliar programas de transferência de renda, fortalecer o CRAS, ofertar mais serviços socioassistenciais.
Justificativa: A assistência social fortalece a cidadania e assegura dignidade às populações mais vulneráveis.
Público Alvo: Famílias em situação de vulnerabilidade, idosos, crianças e pessoas com deficiência.

Indicador: Índice de Vulnerabilidade Social
Sigla: % **Descr.Uni.Medida:** Porcentagem
Fonte da informação: IPEA.

Índice Recente	Índice Futuro	Previsão da Evolução dos Indicadores por Exercício			
		2026	2027	2028	2029
0,403	0,35	0,4	0,38	0,36	0,35

Indicador: Beneficiários do Bolsa Família
Sigla: UND **Descr.Uni.Medida:** Unidade
Fonte da informação: Ministério da Cidadania

Índice Recente	Índice Futuro	Previsão da Evolução dos Indicadores por Exercício			
		2026	2027	2028	2029
2792	1900	2500	2300	2200	1900

Indicador: Visitas Domiciliares Realizadas
Sigla: UND **Descr.Uni.Medida:** Unidade
Fonte da informação:

Índice Recente	Índice Futuro	Previsão da Evolução dos Indicadores por Exercício			
		2026	2027	2028	2029
116	200	120	135	170	200

Indicador: Famílias em Situação de Pobreza
Sigla: UND **Descr.Uni.Medida:** Unidade
Fonte da informação: IBGE.

Índice Recente	Índice Futuro	Previsão da Evolução dos Indicadores por Exercício			
		2026	2027	2028	2029
1212	800	1100	1000	900	800

Ação: 2089 Manutenção da Sec.Mun.Assistência Social
Tipo: Atividade
Produto: A DEFINIR **Jnid. Medida:** ND
Função: 08 Assistência Social **Sub Função:** 122 Administração Geral
Jnid. Executora: 021000 Secretaria Mun.de Assistência Social

Meta Física Relativa a: "A DEFINIR" medida em: "ND"				
2026	2027	2028	2029	
0	0	0	0	

Custo Estimado para a Ação				
2026	2027	2028	2029	Total
272.253,95	280.421,57	288.834,22	297.499,24	1.139.008,98

Ação: 2090 Manutenção de Casa de Apoio a Pessoas Carentes
Tipo: Atividade
Produto: A DEFINIR **Jnid. Medida:** ND
Função: 08 Assistência Social **Sub Função:** 244 Assistência Comunitária
Jnid. Executora: 021000 Secretaria Mun.de Assistência Social

Meta Física Relativa a: "A DEFINIR" medida em: "ND"				
2026	2027	2028	2029	
0	0	0	0	

Custo Estimado para a Ação				
2026	2027	2028	2029	Total
131.557,52	135.504,25	139.569,37	143.756,45	550.387,59

Ação: 1066 Aquisição de Equipamentos e Materiais Permanente

Tipo: Projeto
Produto: A DEFINIR **Unid. Medida:** ND
Função: 08 Assistência Social **Sub Função:** 244 Assistência Comunitária
Unid. Executora: 021001 Fundo Municipal de Assistência Social

Meta Física Relativa a: "A DEFINIR" medida em: "ND"

2026	2027	2028	2029	
0	0	0	0	

Custo Estimado para a Ação

2026	2027	2028	2029	Total
30.000,00	30.900,00	31.827,00	32.781,81	125.508,81

Ação: 1067 Aquisição de Veículo

Tipo: Projeto
Produto: A DEFINIR **Unid. Medida:** ND
Função: 08 Assistência Social **Sub Função:** 244 Assistência Comunitária
Unid. Executora: 021001 Fundo Municipal de Assistência Social

Meta Física Relativa a: "A DEFINIR" medida em: "ND"

2026	2027	2028	2029	
0	0	0	0	

Custo Estimado para a Ação

2026	2027	2028	2029	Total
10.000,00	10.300,00	10.609,00	10.927,27	41.836,27

Ação: 2095 Serviços de Proteção Social Basica

Tipo: Atividade
Produto: A DEFINIR **Unid. Medida:** ND
Função: 08 Assistência Social **Sub Função:** 245 Serviços Socioassistenciais
Unid. Executora: 021001 Fundo Municipal de Assistência Social

Meta Física Relativa a: "A DEFINIR" medida em: "ND"

2026	2027	2028	2029	
0	0	0	0	

Custo Estimado para a Ação

2026	2027	2028	2029	Total
69.500,00	71.585,00	73.732,55	75.944,53	290.762,08

Ação: 2097 Gestão Administrativa do Fundo de Assistência Social

Tipo: Atividade
Produto: A DEFINIR **Unid. Medida:** ND
Função: 08 Assistência Social **Sub Função:** 122 Administração Geral
Unid. Executora: 021001 Fundo Municipal de Assistência Social

Meta Física Relativa a: "A DEFINIR" medida em: "ND"

2026	2027	2028	2029	
0	0	0	0	

Custo Estimado para a Ação

2026	2027	2028	2029	Total
763.700,00	786.611,00	810.209,33	834.515,60	3.195.035,93

Ação: 2098 Manutenção do Centro de Referência da Assist.Social-CRAS

Tipo: Atividade
Produto: A DEFINIR **Unid. Medida:** ND
Função: 08 Assistência Social **Sub Função:** 245 Serviços Socioassistenciais
Unid. Executora: 021001 Fundo Municipal de Assistência Social

Meta Física Relativa a: "A DEFINIR" medida em: "ND"

2026	2027	2028	2029	
0	0	0	0	

Custo Estimado para a Ação				
2026	2027	2028	2029	Total
176.000,00	181.280,00	186.718,40	192.319,95	736.318,35

Ação: 2101 Manutenção do Programa de Assistência a Gestante

Tipo: Atividade
Produto: A DEFINIR **Unid. Medida:** ND
Função: 08 Assistência Social **Sub Função:** 244 Assistência Comunitária
Unid. Executora: 021001 Fundo Municipal de Assistência Social

Meta Física Relativa a: "A DEFINIR" medida em: "ND"				
2026	2027	2028	2029	
0	0	0	0	

Custo Estimado para a Ação				
2026	2027	2028	2029	Total
16.000,00	16.480,00	16.974,40	17.483,63	66.938,03

Ação: 2103 Bloco de Gestão do Programa Bolsa Família e Cadastro Único

Tipo: Atividade
Produto: A DEFINIR **Unid. Medida:** ND
Função: 08 Assistência Social **Sub Função:** 244 Assistência Comunitária
Unid. Executora: 021001 Fundo Municipal de Assistência Social

Meta Física Relativa a: "A DEFINIR" medida em: "ND"				
2026	2027	2028	2029	
0	0	0	0	

Custo Estimado para a Ação				
2026	2027	2028	2029	Total
72.000,00	74.160,00	76.384,80	78.676,34	301.221,14

Ação: 2104 Bloco de Gestão do SUAS – (IGD-SUAS)

Tipo: Atividade
Produto: A DEFINIR **Unid. Medida:** ND
Função: 08 Assistência Social **Sub Função:** 245 Serviços Socioassistenciais
Unid. Executora: 021001 Fundo Municipal de Assistência Social

Meta Física Relativa a: "A DEFINIR" medida em: "ND"				
2026	2027	2028	2029	
0	0	0	0	

Custo Estimado para a Ação				
2026	2027	2028	2029	Total
33.200,00	34.196,00	35.221,88	36.278,54	138.896,42

Ação: 2106 Encargos com o Conselho Tutelar

Tipo: Atividade
Produto: A DEFINIR **Unid. Medida:** ND
Função: 08 Assistência Social **Sub Função:** 243 Assistência à Criança e ao Adolescente
Unid. Executora: 021001 Fundo Municipal de Assistência Social

Meta Física Relativa a: "A DEFINIR" medida em: "ND"				
2026	2027	2028	2029	
0	0	0	0	

Custo Estimado para a Ação				
2026	2027	2028	2029	Total
165.510,91	170.476,24	175.590,52	180.858,24	692.435,91

Ação: 2113 Primeira Infância no SUAS – Criança Feliz

Tipo: Atividade
Produto: A DEFINIR **Unid. Medida:** ND
Função: 08 Assistência Social **Sub Função:** 243 Assistência à Criança e ao Adolescente
Unid. Executora: 021001 Fundo Municipal de Assistência Social

Meta Física Relativa a: "A DEFINIR" medida em: "ND"

2026	2027	2028	2029	
0	0	0	0	

Custo Estimado para a Ação

2026	2027	2028	2029	Total
115.000,00	118.450,00	122.003,50	125.663,61	481.117,11

Ação: 2124 Cofinanciamento Dos Serviços De Proteção Social Básica E Especial

Tipo: Atividade
Produto: A DEFINIR **Unid. Medida:** ND
Função: 08 Assistência Social **Sub Função:** 244 Assistência Comunitária
Unid. Executora: 021001 Fundo Municipal de Assistência Social

Meta Física Relativa a: "A DEFINIR" medida em: "ND"

2026	2027	2028	2029	
0	0	0	0	

Custo Estimado para a Ação

2026	2027	2028	2029	Total
46.000,00	47.380,00	48.801,40	50.265,44	192.446,84

Ação: 2125 Gestão De Benefícios Eventuais

Tipo: Atividade
Produto: A DEFINIR **Unid. Medida:** ND
Função: 08 Assistência Social **Sub Função:** 245 Serviços Socioassistenciais
Unid. Executora: 021001 Fundo Municipal de Assistência Social

Meta Física Relativa a: "A DEFINIR" medida em: "ND"

2026	2027	2028	2029	
0	0	0	0	

Custo Estimado para a Ação

2026	2027	2028	2029	Total
63.500,00	65.405,00	67.367,15	69.388,16	265.660,31

Ação: 2126 Execução De Emendas Parlamentares Para A Assistência Social

Tipo: Atividade
Produto: A DEFINIR **Unid. Medida:** ND
Função: 08 Assistência Social **Sub Função:** 245 Serviços Socioassistenciais
Unid. Executora: 021001 Fundo Municipal de Assistência Social

Meta Física Relativa a: "A DEFINIR" medida em: "ND"

2026	2027	2028	2029	
0	0	0	0	

Custo Estimado para a Ação

2026	2027	2028	2029	Total
67.600,00	69.628,00	71.716,84	73.868,35	282.813,19

Ação: 2127 Fortalecimento Emergencial Do Atendimento Do Cadastro Único (PROCAD-SUAS)

Tipo: Atividade
Produto: A DEFINIR **Unid. Medida:** ND
Função: 08 Assistência Social **Sub Função:** 122 Administração Geral
Unid. Executora: 021001 Fundo Municipal de Assistência Social

Meta Física Relativa a: "A DEFINIR" medida em: "ND"

2026	2027	2028	2029	
0	0	0	0	

Custo Estimado para a Ação

2026	2027	2028	2029	Total
15.000,00	15.450,00	15.913,50	16.390,91	62.754,41

Ação: 2107 Manutenção do Fundo M. dos D. da Criança e Adolescente

Tipo: Atividade
Produto: A DEFINIR **Unid. Medida:** ND
Função: 08 Assistência Social **Sub Função:** 243 Assistência à Criança e ao Adolescente
Unid. Executora: 021002 Fundo M. dos D. da Criança e Adolescente

Meta Física Relativa a: "A DEFINIR" medida em: "ND"

2026	2027	2028	2029	
0	0	0	0	

Custo Estimado para a Ação

2026	2027	2028	2029	Total
18.400,00	18.952,00	19.520,56	20.106,18	76.978,74

Ação: 2132 Manutenção das Ações do Fundo Municipal da Pessoa Idosa

Tipo: Atividade
Produto: A DEFINIR **Unid. Medida:** ND
Função: 08 Assistência Social **Sub Função:** 241 Assistência à Pessoa Idosa
Unid. Executora: 021003 Fundo Municipal dos Direitos da Pessoa Idosa

Meta Física Relativa a: "A DEFINIR" medida em: "ND"

2026	2027	2028	2029	
0	0	0	0	

Custo Estimado para a Ação

2026	2027	2028	2029	Total
45.000,00	46.350,00	47.740,50	49.172,72	188.263,22

PROGRAMA: 0910 O FUTURO SE FAZ COM TRABALHO NA AGRICULTURA E MEIO AMBIENTE

Objetivo: Apoiar a agricultura familiar, ampliar o acesso a crédito e incentivar práticas sustentáveis.
Justificativa: A economia rural é base de subsistência da população e a preservação ambiental garante equilíbrio futuro.
Público Alvo: Agricultores familiares, associações rurais e comunidade em geral.

Indicador: Apoio a produtores rurais concedido

Sigla: R$ **Descr.Uni.Medida:** Reais
Fonte da informação:

Índice Recente	Índice Futuro	Previsão da Evolução dos Indicadores por Exercício				
		2026	2027	2028	2029	
0	30000	10000	15000	20000	30000	

Ação: 1055 Construção,Ampliação e Reforma de Mercados e Feiras

Tipo: Projeto
Produto: A DEFINIR **Unid. Medida:** ND
Função: 20 Agricultura **Sub Função:** 691 Promoção Comercial
Unid. Executora: 020800 Secretaria Municipal de Agricultura

Meta Física Relativa a: "A DEFINIR" medida em: "ND"

2026	2027	2028	2029	
0	0	0	0	

Custo Estimado para a Ação

2026	2027	2028	2029	Total
215.000,00	0,00	324.450,00	0,00	539.450,00

Ação: 1056 Aquisição de Veículo e Implementos para o Setor Agrícola

Tipo: Projeto
Produto: A DEFINIR **Unid. Medida:** ND
Função: 20 Agricultura **Sub Função:** 606 Extensão Rural
Unid. Executora: 020800 Secretaria Municipal de Agricultura

Meta Física Relativa a: "A DEFINIR" medida em: "ND"

2026	2027	2028	2029	
0	0	0	0	

Custo Estimado para a Ação				
2026	2027	2028	2029	Total
300.000,00	0,00	309.000,00	0,00	609.000,00

Ação: 2080 Manutenção da Sec.Mun.de Agricultura

Tipo: Atividade
Produto: A DEFINIR **Unid. Medida:** ND
Função: 20 Agricultura **Sub Função:** 122 Administração Geral
Unid. Executora: 020800 Secretaria Municipal de Agricultura

Meta Física Relativa a: "A DEFINIR" medida em: "ND"				
2026	2027	2028	2029	
0	0	0	0	

Custo Estimado para a Ação				
2026	2027	2028	2029	Total
164.000,00	168.920,00	173.987,60	179.207,23	686.114,83

Ação: 2085 Assitência ao Produtor Rural

Tipo: Atividade
Produto: A DEFINIR **Unid. Medida:** ND
Função: 20 Agricultura **Sub Função:** 608 Promoção da Produção Agropecuária
Unid. Executora: 020800 Secretaria Municipal de Agricultura

Meta Física Relativa a: "A DEFINIR" medida em: "ND"				
2026	2027	2028	2029	
0	0	0	0	

Custo Estimado para a Ação				
2026	2027	2028	2029	Total
68.000,00	70.040,00	72.141,20	74.305,44	284.486,64

Ação: 2108 Manutenção e Encargos da Secretária

Tipo: Atividade
Produto: A DEFINIR **Unid. Medida:** ND
Função: 18 Gestão Ambiental **Sub Função:** 122 Administração Geral
Unid. Executora: 021100 Secretaria Municipal de Meio Ambiente

Meta Física Relativa a: "A DEFINIR" medida em: "ND"				
2026	2027	2028	2029	
0	0	0	0	

Custo Estimado para a Ação				
2026	2027	2028	2029	Total
247.000,00	87.241,00	89.858,23	92.553,98	516.653,21

Ação: 2109 Incentivo a preservação do meio ambiente

Tipo: Atividade
Produto: A DEFINIR **Unid. Medida:** ND
Função: 18 Gestão Ambiental **Sub Função:** 541 Preservação e Conservação Ambiental
Unid. Executora: 021100 Secretaria Municipal de Meio Ambiente

Meta Física Relativa a: "A DEFINIR" medida em: "ND"				
2026	2027	2028	2029	
0	0	0	0	

Custo Estimado para a Ação				
2026	2027	2028	2029	Total
53.000,00	8.549,00	8.805,47	9.069,63	79.424,10

PROGRAMA: 0911 O FUTURO SE FAZ COM TRABALHO NA CULTURA

Objetivo: Realizar festivais culturais, apoiar artistas locais e ampliar espaços culturais.
Justificativa: A cultura é vetor de identidade e desenvolvimento social.
Público Alvo: Crianças, jovens, artistas locais e comunidade em geral.

Indicador: Eventos Culturais Realizados

Sigla: UND **Descr.Uni.Medida:** Unidade

Fonte da informação:

Índice Recente	Índice Futuro	Previsão da Evolução dos Indicadores por Exercício			
		2026	2027	2028	2029
10	20	12	13	17	20

Indicador: Premiações Distribuídas

Sigla: R$ **Descr.Uni.Medida:** Reais

Fonte da informação:

Índice Recente	Índice Futuro	Previsão da Evolução dos Indicadores por Exercício			
		2026	2027	2028	2029
10000	20000	12000	14000	16000	20000

Ação: 1016 Aquisição de Instrumentos Musicais

Tipo: Projeto
Produto: A DEFINIR **Unid. Medida:** ND
Função: 13 Cultura **Sub Função:** 392 Difusão Cultural
Unid. Executora: 021200 Sec. Municipal de Cultura

Meta Física Relativa a: "A DEFINIR" medida em: "ND"

2026	2027	2028	2029
0	0	0	0

Custo Estimado para a Ação

2026	2027	2028	2029	Total
50.000,00	0,00	51.500,00	0,00	101.500,00

Ação: 2110 Manutenção da Sec. Municipal de Cultura

Tipo: Atividade
Produto: A DEFINIR **Unid. Medida:** ND
Função: 13 Cultura **Sub Função:** 392 Difusão Cultural
Unid. Executora: 021200 Sec. Municipal de Cultura

Meta Física Relativa a: "A DEFINIR" medida em: "ND"

2026	2027	2028	2029
0	0	0	0

Custo Estimado para a Ação

2026	2027	2028	2029	Total
263.000,00	97.262,41	100.180,28	103.185,69	563.628,38

PROGRAMA: 9999 RESERVA DE CONTINGêNCIA

Objetivo: Previsão de reservas para atender necessidades decorrentes de acontecimentos incertos
Justificativa:
Público Alvo: Comunidade em geral

Ação: 9999 Reserva de Contingência

Tipo: Reserva de Contingência
Produto: A DEFINIR **Unid. Medida:** ND
Função: 99 Reserva de Contingência **Sub Função:** 999 Reserva de Contingência
Unid. Executora: 909999 Reserva de Contingência

Meta Física Relativa a: "A DEFINIR" medida em: "ND"

2026	2027	2028	2029
0	0	0	0

Custo Estimado para a Ação

2026	2027	2028	2029	Total
576.302,88	593.591,97	611.399,73	629.741,72	2.411.036,30

TOTAL DOS PROGRAMAS:

2026	2027	2028	2029	Total
67.861.925,00	66.807.619,77	68.811.910,21	70.875.267,49	**274.356.722,47**

JOMARIO FERREIRA DOS SANTOS
PREFEITO MUNICIPAL
017.542.783-61

GISLANA PORTELA LIMA MARTINS
CONTADORA
354.052.523-87

PREFEITURA MUNICIPAL DE CAMPINAS DO PIAUÍ

06553978/0001-67

ANEXO IV - PLANEJAMENTO ORÇAMENTÁRIO – PPA

PPA Ciclo: 2026 á 2029

ESTRUTURA DE ÓRGÃOS, UNIDADES ORÇAMENTÁRIAS E EXECUTORAS

CÓDIGO	DESCRIÇÃO
010100	Câmara Municipal de Campinas do Piauí
020100	Gabinete do Prefeito
020200	Secretaria Mun. Plan. e Coordenação Geral
020300	Secretaria Municipal de Administração
020400	Secretaria Municipal de Finanças
020500	Secretaria Mun. de Educação
020501	Fundo de Man.Des.Edu.Bás.e Val.Prof.Educ
020502	FUNDEF
020503	Fundo Municipal de Educação
020600	Secretaria Municipal de Saúde
020601	Fundo Municipal de Saúde
020700	Sec. Mun. de Obras e Serviços Urbanos
020800	Secretaria Municipal de Agricultura
020900	Secr. Mun. de Esporte, Lazer e Turismo
021000	Secretaria Mun.de Assistência Social
021001	Fundo Municipal de Assistência Social
021002	Fundo M. dos D. da Criança e Adolescente
021003	Fundo Municipal dos Direitos da Pessoa Idosa
021100	Secretaria Municipal de Meio Ambiente
021200	Sec. Municipal de Cultura
021400	Controladoria Geral do Município
021500	Secretaria Municipal de Transportes

JOMARIO FERREIRA DOS SANTOS
PREFEITO MUNICIPAL
017.542.783-61

GISLANA PORTELA LIMA MARTINS
CONTADORA
354.052.523-87