Prefeitura de Anápolis

SECRETARIA MUNICIPAL DA FAZENDA
CONTADORIA GERAL DO MUNICÍPIO

Relatórios de Gestão Fiscal

Audiência na Câmara Municipal de Anápolis

1º Quadrimestre de 2019

Prefeitura de Anápolis

SECRETARIA MUNICIPAL DA FAZENDA
CONTADORIA GERAL DO MUNICÍPIO

- A Audiência Pública visa atender ao disposto no inciso 4º, do artigo 9º, da Lei de Responsabilidade Fiscal (LRF), com a finalidade de demonstração, avaliação e cumprimento das metas fiscais do Primeiro Quadrimestre do ano de 2019.

SUMÁRIO

Demonstrativo da Receita Corrente Líquida 4
Receita Corrente Líquida Total 5
Receita Tributária 6
Receita Patrimonial 7
Transferências Correntes 8
Comparativo da Receita entre Quadrimestres 2018 / 2019 9
Demonstrativo da Dívida Fundada 10
Demonstrativo dos Restos a Pagar 12
Dívidas a serem pagas nos 04 anos 13
Demonstrativo da Despesa Paga por Secretaria 14
Demonstrativo da Aplicação na Saúde 16
Demonstrativo da Aplicação na Educação 18
Despesa com Pessoal 20
Transferências 21

Prefeitura de Anápolis

SECRETARIA MUNICIPAL DA FAZENDA
CONTADORIA GERAL DO MUNICÍPIO

ANEXO I

Demonstrativo da Receita Corrente Líquida de acordo com o inc. IV, do art. 2º, da Lei Complementar nº 101/2000.

Orçamentos Fiscal e da Seguridade Social de acordo com a LRF, art. 53, inciso I.

Evolução da receita realizada nos últimos 12 meses - Período: Maio/2018 a Abril/2019.

Prefeitura de Anápolis

SECRETARIA MUNICIPAL DA FAZENDA
CONTADORIA GERAL DO MUNICÍPIO

TOTAL - RECEITA CORRENTE LÍQUIDA	
maio/18	79.894.455,88
junho/18	68.906.794,79
julho/18	76.816.851,94
agosto/18	66.774.346,29
setembro/18	66.359.934,10
outubro/18	76.684.681,30
novembro/18	78.530.408,57
dezembro/18	106.691.119,95
janeiro/19	65.713.113,25
fevereiro/19	73.261.672,52
março/19	72.970.585,34
abril/19	131.120.591,96
TOTAL 12 MESES	963.724.555,89
TOTAL QUADRIMESTRE	343.065.963,07
PREVISÃO P/ EXERCÍCIO	1.107.377.603,53

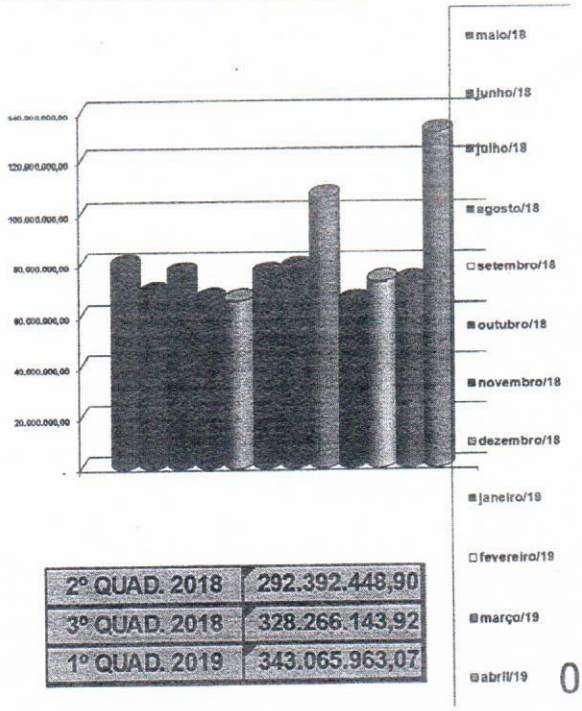

2º QUAD. 2018	292.392.448,90
3º QUAD. 2018	328.266.143,92
1º QUAD. 2019	343.065.963,07

Prefeitura de Anápolis

SECRETARIA MUNICIPAL DA FAZENDA
CONTADORIA GERAL DO MUNICÍPIO

RECEITA TRIBUTÁRIA	
Maio/2018	23.535.883,58
Junho/2018	20.098.014,72
Julho/2018	15.359.931,01
Agosto/2018	16.185.021,46
Setembro/2018	15.040.586,02
Outubro/2018	19.341.421,65
Novembro/2018	21.462.388,01
Dezembro/2018	34.484.069,42
Janeiro/2019	15.298.945,07
Fevereiro/2019	18.123.605,40
Março/2019	21.493.981,14
Abril/2019	72.314.769,90
TOTAL 12 MESES	292.738.617,38
TOTAL QUADRIMESTRE	127.231.301,51
PREVISÃO P/ EXERCÍCIO	315.524.653,43

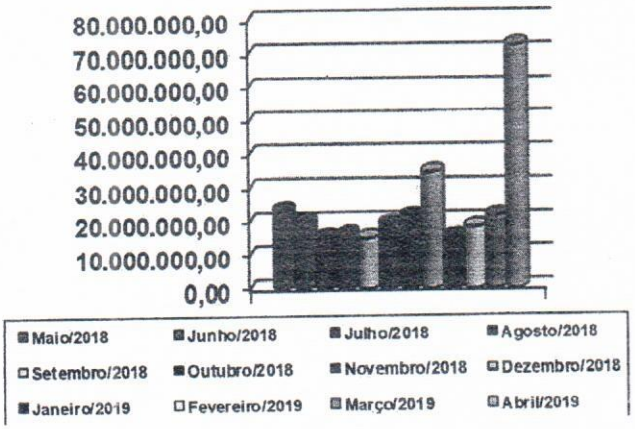

2º QUAD. 2018	75.178.850,77
3º QUAD. 2018	90.328.465,10
1º QUAD. 2019	127.231.301,51

Prefeitura de Anápolis

SECRETARIA MUNICIPAL DA FAZENDA
CONTADORIA GERAL DO MUNICÍPIO

RECEITA PATRIMONIAL	
maio/18	195.168,52
junho/18	197.228,32
julho/18	244.913,69
agosto/18	182.639,56
setembro/18	147.513,97
outubro/18	153.396,02
novembro/18	133.881,21
dezembro/18	130.415,33
janeiro/19	125.746,87
fevereiro/19	119.038,70
março/19	107.457,87
abril/19	135.827,13
TOTAL 12 MESES	1.873.227,19
TOTAL QUADRIMESTRE	488.070,57
PREVISÃO P/ EXERCÍCIO	16.518.975,63

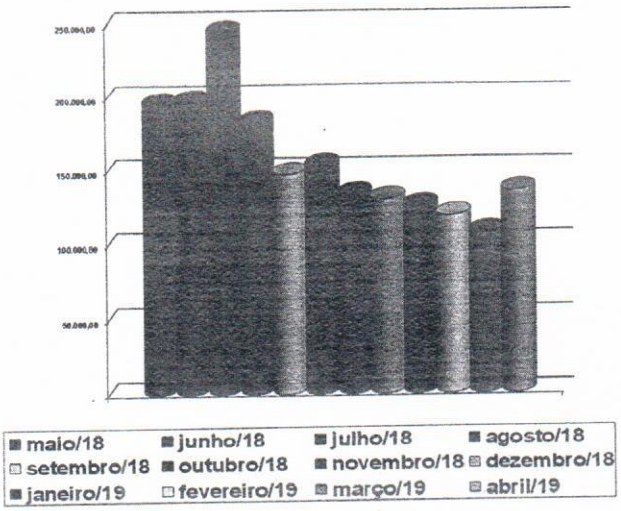

2º QUAD. 2018	819.950,09
3º QUAD. 2018	565.206,53
1º QUAD. 2019	488.070,57

Prefeitura de Anápolis

SECRETARIA MUNICIPAL DA FAZENDA
CONTADORIA GERAL DO MUNICÍPIO

TRANSFERENCIAS CORRENTES	
maio/18	57.237.152,31
junho/18	51.311.087,17
julho/18	63.736.216,44
agosto/18	51.699.476,79
setembro/18	52.599.448,43
outubro/18	61.246.025,31
novembro/18	57.149.579,46
dezembro/18	73.483.056,36
janeiro/19	54.516.134,13
fevereiro/19	57.007.427,54
março/19	55.405.938,08
abril/19	61.661.038,65
TOTAL 12 MESES	697.052.580,67
TOTAL QUADRIMESTRE	228.590.538,40
PREVISÃO P/ EXERCÍCIO	766.352.181,61

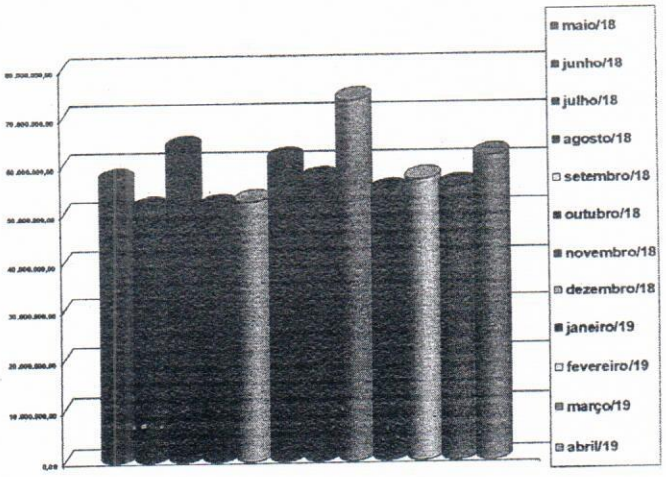

2º QUAD. 2018	223.983.932,71
3º QUAD. 2018	244.478.109,56
1º QUAD. 2019	228.590.538,40

Prefeitura de Anápolis

SECRETARIA MUNICIPAL DA FAZENDA
CONTADORIA GERAL DO MUNICÍPIO

COMPARATIVO DA RECEITA NO 1º QUADRIMESTRE 2018 / 2019

RECEITA	1º QUADRIMESTRE/2018	1º QUADRIMESTRE/2019	Variação
RECEITA CORRENTE	355.983.158,87	368.981.473,08	3,65%
Receita Tributária	111.502.689,27	127.231.301,51	14,11%
Contribuições	4.749.710,01	4.514.147,54	-4,96%
Receita Patrimonial	734.445,40	488.070,57	-33,55%
Receita de Serviços	268.377,24	-	-100,00%
Transferências Correntes	212.185.696,49	228.590.538,40	7,73%
Outras Receitas Correntes	26.542.240,46	8.157.415,06	-69,27%
RECEITA DE CAPITAL	15.229.908,49	6.251.186,38	-58,95%
(-) Dedução FUNDEB	23.421.295,18	25.915.510,01	10,65%
TOTAL BRUTO	371.213.067,36	375.232.659,46	1,08%
TOTAL LIQUIDO	347.791.772,18	349.317.149,45	0,44%

Prefeitura de Anápolis

SECRETARIA MUNICIPAL DA FAZENDA
CONTADORIA GERAL DO MUNICÍPIO

DEMONSTRATIVO DA DÍVIDA FUNDADA

PERÍODO DE REFERÊNCIA:

30/04/2019

DÍVIDA FUNDADA

Descrição da Dívida Fundada	Saldo em 31/12/2016	Saldo em 31/12/2017	Saldo em 31/12/2018	Pagamento	Inscrição / Correção	Saldo em 30/04/2019
INSS	25.931.559,18	13.718.944,23	13.275.209,29	352.670,91		12.922.538,38
Precatórios	115.955.243,97	94.391.893,87	67.763.904,23	5.324.541,97		62.439.362,26
AGEHAB	5.304.962,58	5.516.176,05	5.670.444,88			5.670.444,88
CELG	11.345.068,23	11.345.068,23	11.345.068,28			11.345.068,28
PASEP 13116-721929	15.714.816,54	15.798.757,40	15.503.961,84	85.953,63		15.418.008,21
INSS – ISSA	43.425,96	9.312,72	0,00			0,00
Pró-Transporte 1ª etapa	11.308.690,57	10.953.140,62	10.565.805,66	357.745,60		10.208.060,06
PASEP 13116-721826/2014-64	5.739.463,29	3.942.180,48	1.766.776,23	419.812,82		1.346.963,41
PASEP 13116-721900/2017-95 (Ref. 2013)		5.252.295,34	5.508.031,28	89.679,72		5.418.351,56
FURNAS - Centrais elétricas	1.098.050,61	760.188,90	422.327,13	112.620,56		309.706,57
Mobilidade Médias Cidades	38.887.850,02	48.910.650,55	65.028.718,67	1.875.339,07		63.153.379,60
Dívida com o ISSA				1.104.284,54	8.362.004,98	7.257.720,44
PASEP - PAVIANA				5.706,56	282.411,68	276.705,12
CONSÓRCIO GC AMBIENTAL				1.907.185,83	14.663.823,79	12.756.637,96
SOMA	231.329.130,95	210.598.608,39	196.850.247,49	11.635.541,21	23.308.240,45	208.522.946,73

RESTOS A PAGAR
SALDO EM 30/04/2019

DESTINAÇÃO DE RECURSOS	SALDO DE RESTOS A PAGAR 31/12/2018	PAGOS ATÉ ABRIL/2019	CANCELADOS ATÉ ABRIL/2019	SALDO A PAGAR EM 30/04/2019
Fundo Gestor FUNDEB	969.705,45	969.705,45	-	-
F. M. de Assistência Social	1.719.928,54	1.121.794,11	30.943,04	567.191,39
F. M. de Educação	13.692.505,39	4.634.522,10	3.504.322,35	5.553.660,94
F. M. de Saúde	21.374.461,16	9.184.563,27	104.340,69	12.085.557,20
Fundo da Infância e Adolescência	461,69	-	-	461,69
ISSA - Instituto de Segur. Soc.	39.177,00	39.167,40		9,60
TOTAL DOS RECURSOS VINCULADOS (I)	37.796.239,23	15.949.752,33	3.639.606,08	18.206.880,82
Câmara	92.022,53	56.667,91		35.354,62
Corpo de Bombeiros	172.080,92	93.033,70	79.002,71	44,51
Executivo	45.267.929,59	26.540.451,49	5.764.588,39	12.962.889,71
F. M. de Defesa do Consumidor	207.823,57	155.580,75	8.601,55	43.641,27
Procuradoria Geral do Município	4.025,00	4.025,00		-
CMTT	1.312.092,68	1.000.292,68		311.800,00
TOTAL DOS RECURSOS	47.055.974,29	27.850.051,53	5.852.192,65	13.353.730,11
TOTAL (III) = (I + II)	84.852.213,52	43.799.803,86	9.491.798,73	31.560.610,93

Prefeitura de Anápolis

SECRETARIA MUNICIPAL DA FAZENDA
CONTADORIA GERAL DO MUNICÍPIO

DÍVIDAS A SEREM PAGAS EM 4 ANOS

DÍVIDAS	2017/2020	PAGO 2017	PAGO 2018	PAGO 2019
PRECATÓRIOS	115.955.243,97	21.070.358,19	23.860.795,20	5.324.541,97
RESTOS A PAGAR	69.287.341,54	19.186.327,61	62.472.464,55	43.799.803,86
DIREITOS TRABALHISTAS	9.346.850,50	6.238.728,19	4.829.145,74	645.145,79
TOTAL	194.589.436,01	46.495.413,99	91.162.405,49	49.769.491,62

Prefeitura de Anápolis

SECRETARIA MUNICIPAL DA FAZENDA
CONTADORIA GERAL DO MUNICÍPIO

DEMONSTRATIVO DA DESPESA PAGA POR ÓRGÃO E SECRETARIAS

NO 1º QUADRIMESTRE DE 2019

(LRF, Artigo 52, Inciso II, alínea "c", do Anexo II)

Obs.: valor líquido

Despesas Pagas por Órgão e Secretaria
1º Quadrimestre/2019

UNIDADE ORÇAMENTÁRIA	VALOR PAGO	%
FUNDO MUNICIPAL DE SAÚDE – **FMS**	105.926.896,67	34,14
FUNDEB	44.775.920,42	14,43
FUNDO MUNICIPAL DE EDUCAÇÃO – **FME**	44.028.683,27	14,19
SECRETARIA MUNICIPAL DE OBRAS E SERVIÇOS URBANOS	24.347.313,18	7,85
SECRETARIA MUN. DE MEIO AMBIENTE, HABITAÇÃO E PLANJ. URBANO	21.244.683,96	6,85
SECRETARIA MUNICIPAL DA FAZENDA – **SEMFAZ**	14.569.903,31	4,70
PROCURADORIA GERAL DO MUNICÍPIO – **PGM**	12.422.280,66	4,00
COMPANHIA MUNICIPAL DE TRÂNSITO E TRANSPORTES - **CMTT**	8.737.569,10	2,82
SECRETARIA MUNICIPAL DE GESTÃO, PLANEJAMENTO E TECNOLOGIA	6.408.538,30	2,07
SECRETARIA MUNICIPAL DE GOVERNO E RECURSOS HUMANOS	5.987.334,51	1,93
SEC. MUN. DE DESENV. SOCIAL, TRABALHO, EMPREGO E RENDA	4.083.866,40	1,32
SECRETARIA MUNICIPAL DE CULTURA	3.731.653,29	1,20
SECRETARIA MUNICIPAL DE ESPORTES	3.414.453,91	1,10
GABINETE DO PREFEITO E VICE-PREFEITO	3.174.455,47	1,02
SEC. MUN. DE DESENV. ECONÔMICO, AGRICULTURA E TURISMO	2.849.766,91	0,92
FUNDO MUNICIPAL DE ASSISTENCIA SOCIAL - **FMAS**	2.714.327,90	0,87
CONTROLADORIA	589.466,69	0,19
SECRETARIA MUNICIPAL DE DEFESA DO CONSUMIDOR	516.552,61	0,17
FUNDO DA INFANCIA E ADOLESCENCIA - **FIA**	300.030,54	0,10
FUNDO MUNICIPAL DO CORPO DE **BOMBEIROS**	251.810,06	0,08
FUNDO DE DEFESA DO CONSUMIDOR – **PROCON**	167.471,55	0,05
FUNDO DA PROCURADORIA GERAL DO MUNICIPIO - **PGM**	4.025,00	0,00
SOMA	310.247.003,71	100,00

Prefeitura de Anápolis

SECRETARIA MUNICIPAL DA FAZENDA
CONTADORIA GERAL DO MUNICÍPIO

DEMONSTRATIVO DA

APLICAÇÃO NA SAÚDE

JANEIRO A ABRIL DE 2019

Prefeitura de Anápolis

SECRETARIA MUNICIPAL DA FAZENDA
CONTADORIA GERAL DO MUNICÍPIO

Aplicação na Saúde

1º Quadrimestre 2018/2019

PERIODO	RECEITA DE IMPOSTOS (a)	DESPESAS LIQUIDADAS COM RECURSOS PRÓPRIOS (b)	TOTAL DE DESPESA LIQUIDADAS COM SAÚDE	% APLICADO 1º Quadrimestre 2018	% APLICADO 1º Quadrimestre 2019
JANEIRO A ABRIL	R$ 234.211.938,40	R$ 49.441.824,34	R$ 105.336.238,58	18,03	21,11

Prefeitura de Anápolis

SECRETARIA MUNICIPAL DA FAZENDA
CONTADORIA GERAL DO MUNICÍPIO

DEMONSTRATIVO DA

APLICAÇÃO NA EDUCAÇÃO

JANEIRO A ABRIL DE 2019

Prefeitura de Anápolis

SECRETARIA MUNICIPAL DA FAZENDA
CONTADORIA GERAL DO MUNICÍPIO

Aplicação na Educação

1º Quadrimestre 2018/2019

PERÍODO	RECEITA DE IMPOSTOS (a)	DESPESAS CONSIDERADAS PARA O ÍNDICE (b)	TOTAL DE DESPESAS LIQUIDADAS COM MDE	% APLICADO 1º Quadrimestre 2018	% APLICADO 1º Quadrimestre 2019
JANEIRO A DEZEMBRO	R$ 234.211.938,40	R$ 67.041.922,27	R$ 93.821.910,75	29,29	28,62

DESPESA COM PESSOAL - PODER EXECUTIVO

MAIO/2018 A ABRIL/2019

LRF, art. 55, inciso I, alínea "a" - Anexo I		R$
DESPESA COM PESSOAL DOS ULTIMOS 12 MESES	DESPESA LIQUIDADA	RESTOS A PAGAR NP
DESPESA BRUTA COM PESSOAL (I)	**660.326.857,91**	**345.891,10**
Pessoal Ativo	507.352.163,13	345.891,10
Pessoal Inativo e Pensionistas	152.974.694,78	-
Outras Despesas de Pessoal decorrentes de Tercerização (art. 18, § 1º)	0,00	
DESPESAS NÃO COMPUTADAS (§ 1º do art. 19 da LRF) (II)	157.743.985,79	
Indenizações por Demissão e Incentivos à Demissão Voluntária		
Decorrentes de Decisão Judicial		
Despesas de Exercícios Anteriores	0,00	
Inativos e Pensionistas com Recursos Vinculados	157.743.985,79	
DESPESA LÍQUIDA COM PESSOAL (III) = (I - II)	502.582.872,12	345.891,10
DESPESA TOTAL COM PESSOAL - DTP (IV) = (IIIa + IIIb)	**502.928.763,22**	
RECEITA CORRENTE LÍQUIDA - RCL (V)	963.724.555,89	
% da DESPESA TOTAL COM PESSOAL - DTP sobre a RCL (VI) = (IV / V)*100	52,19	
LIMITE MÁXIMO (incisos I, II e III, art. 20 da LRF) - 54%	520.411.260,18	
LIMITE PRUDENCIAL (§ único, art. 22 da LRF) - 51,30%	494.390.697,17	

Prefeitura de Anápolis

SECRETARIA MUNICIPAL DA FAZENDA
CONTADORIA GERAL DO MUNICÍPIO

TRANSFERÊNCIAS ATÉ 1º QUADRIMESTRE 2019

ÓRGÃO	Valor R$	Variação
FUNDO MUNICIPAL DE SAÚDE	52.715.463,03	44,57%
FUNDO MUNICIPAL DA EDUCAÇÃO	41.498.989,33	35,08%
CÂMARA MUNICIPAL DE ANAPOLIS	10.735.620,04	9,08%
COMPANHIA MUNICIPAL DE TRANSITO E TRANSPORTES	4.733.515,23	4,00%
ISSA – INST. SEGUR. SOC. DOS SERV. DE ANÁPOLIS	4.611.042,65	3,90%
FUNDO MUNICIPAL DE ASSISTENCIA SOCIAL	2.203.929,36	1,86%
CORPO DE BOMBEIROS MILITAR	1.027.524,29	0,87%
FUNDO MUNICIPAL DE CULTURA	405.373,81	0,34%
FUNDO MUNICIPAL DE DEFESA DO CONSUMIDOR	315.453,88	0,27%
FUNDO MUNICIPAL DA PROCURADORIA – PGM	21.051,29	0,02%
FUNDO MUNICIPAL DE HABITAÇÃO	15.340,23	0,01%
FUNDO MUNICIPAL DO MEIO AMBIENTE	3.338,38	0,00%
SOMA	**118.286.641,52**	**100,00%**