Prefeitura de
Agrestina
Novos Tempos

Lei Orçamentária Anual - LOA 2014

MUNICÍPIO APROVADO
unicef

ESTADO DE PERNAMBUCO

Prefeitura de Agrestina
Novos Tempos

GABINETE DO PREFEITO

Agrestina, 10 de dezembro de 2013.

Oficio GP nº. 499**/2013.**

Protocolo Central
Câmara Municipal de Agrestina
13/12/13 nº 571
Maria José Mariana B. Santos

Ref. Lei Municipal.
Assunto: Encaminha Lei Municipal nº. 1.210 de 04 de dezembro de 2013.

Senhor Presidente,
Nobres Vereadores,

O Prefeito do Município de Agrestina, Estado de Pernambuco, no uso das suas atribuições legais que lhe são conferidas pelo art. 38 da Lei Orgânica Municipal, faz saber que sancionou a Lei Municipal nº. 1.210 de 04 de dezembro de 2013, que **Estima a RECEITA e fixa a DESPESA do Município para o exercício financeiro de 2014.**

Considerando que a citada Lei foi sancionada no prazo legal, encaminho para ciência e arquivamento no ementário do Poder Legislativo.

Aproveito a oportunidade renovo votos de estima e consideração, colocando-nos ao inteiro dispor para quaisquer outros esclarecimentos.

Atenciosamente,

Thiago Lucena Nunes
Prefeito

Ilmo. Senhor
José Pedro da Silva
Presidente da Câmara Municipal de Vereadores.
Agrestina – PE

81 **3744.1103**
gabineteagrestina@gmail.com

Prefeitura Municipal de Agrestina
CNPJ: 10.091.494/0001-10
Rua Capitão Manoel Matulino, 21
Centro, Agrestina, Pernambuco, CEP 55495 000

LEI MUNICIPAL Nº 1.210, DE 04 DE DEZEMBRO DE 2013.

Estima a RECEITA e fixa a DESPESA do Município para o exercício financeiro de 2014.

O PREFEITODO MUNICÍPIO DE AGRESTINA, Estado de Pernambuco, no uso de suas atribuições legais, conferidas pelo art. 53, inciso IV, da Lei Orgânica Municipal, consoante disposições do art. 165 da Constituição Federal e do art. 124, § 1º, inciso III, da Constituição do Estado de Pernambuco, com a redação dada pela Emenda Constitucional nº 31, de 27 de junho de 2008, **FAZ SABER** que o Poder Legislativo Aprovou e Eu Sanciono a seguinte Lei:

CAPÍTULO I
DAS DISPOSIÇÕES PRELIMINARES

Seção Única

Art. 1º. - Esta Lei estima a Receita do Município para o exercício financeiro de 2014 no montante de R$ 79.368.000,00 (setenta e nove milhões trezentos e sessenta e oito mil reais) e fixa a Despesa em igual valor, compreendendo, nos termos do art. 165º, § 5° da Constituição Federal e da Lei de Diretrizes Orçamentárias para 2013:

I - O Orçamento Fiscal, referente aos Poderes do Município, seus fundos, órgãos e entidades da Administração Pública Municipal direta e indireta;

II - O Orçamento da Seguridade Social, abrangendo às entidades e órgãos da Administração direta e indireta, incluídos fundos, responsáveis pela saúde, previdência e assistência social.

CAPÍTULO II
DOS ORÇAMENTOS, FISCAL E DA SEGURIDADE SOCIAL

Seção I
Da Estimativa da Receita

Thiago Lucena Nunes
Prefeito

Art. 2º. - A receita total estimada nos orçamentos fiscal e da seguridade social é de R$ 79.368.000,00, assim distribuída:

I - Orçamento Fiscal dos Poderes do Município: R$ 62.602.000,00

II - Orçamento da Seguridade Social no valor de R$16.766.000,00 onde:

a) R$13.540.000,00 compreende receitas de saúde;
b) R$1.253.000,00compreende receitas de assistência social; e
c) R$ 1.973.000,00 corresponde às despesas com a entidade de previdência do RPPS.

Art. 3º. - A receita orçada será realizada mediante a arrecadação dos tributos e demais receitas correntes e de capital, na forma da legislação em vigor, discriminada no Anexo 01, que integra e acompanha esta Lei, distribuída por categoria econômica e origem, sendo:

RECEITAS	VALOR (R$)
I - RECEITAS CORRENTES	**57.898.712,10**
a) Receita Tributária	2.799.160,00
b) Receita de Contribuições	1.116.000,00
c) Receita Patrimonial	242.000,00
d) Receita de Serviços	20.000,00
e) Transferências Correntes	47.485.552,10
f) Outras Receitas Correntes	1.291.000,00
II - RECEITAS DE CAPITAL	**25.354.287,90**
a) Operações de Crédito	100.000,00
b) Alienação de Bens	51.000,00
c) Transferências de Capital	25.203.287,90
III - RECEITAS CORRENTES INTRAORÇAMENTÁRIAS	**1.060.000,00**
IV – DEDUÇÕES DE RECEITAS (-)	**4.945.000,00**
V – TOTAL DAS RECEITAS	**79.368.000,00**

Art. 4º. - As receitas estimadas no orçamento e discriminadas de forma consolidada no art. 3º estão detalhadas no **Anexo 02**, pela natureza, conforme estabelece a Lei Federal nº 4.320, de 1964.

Seção II
Da Fixação da Despesa

Art. 5º. - A Despesa total é fixada nos Orçamentos Fiscal e da Seguridade Social, no mesmo valor da Receita, discrimina por Função, Poderes e Órgãos, em R$ 79.368.000,00 (setenta e nove milhões trezentos e sessenta e oito mil reais) e desdobrada, nos termos da LDO, em:

I - Orçamento Fiscal: R$ 56.885.830,00;

Thiago Lucena Nunes
Prefeito

II - Orçamento da Seguridade Social, no valor de R$ 22.482.170,00:
a) R$ 17.929.600,00 compreende despesas com saúde;
b) R$ 2.916.000,00 são despesas com assistência social;

c) R$ 1.636.570,00 corresponde às despesas com a entidade de previdência própria dos servidores municipais (RPPS).

Parágrafo único - Do montante das despesas fixadas nas alíneas "a","b"e "c" do inciso II do art. 5º R$ 5.716.170,00 serão custeadas com recursos do Orçamento Fiscal, consoante art. 165º, § 2º da Constituição Federal.

Seção III
Da Distribuição da Despesa por Função, Órgãos e Categorias Econômicas

Art. 6º. - A Despesa total, fixada por funções, subfunções, projetos, atividades e operações especiais dos Poderes e Órgãos, está discriminada nos **Anexos 06 a 09**, nos termos da Lei Federal nº 4.320, de 1964 e será realizada através dos Órgãos Orçamentários, mediante o Programa de Trabalho, onde no **Anexo 09** estão discriminadas as despesas por órgão e no **Anexo 08** as despesas por função e vínculo.

Art. 7º - As categorias econômicas e despesas por grupos estão demonstradas de forma analítica, individualizada por órgão, no **Anexo 02** e consolidadas no Resumo da Natureza da Despesa, cujos totais estão na tabela abaixo:

CATEGORIA ECONÔMICA DA DESPESA	VALOR (R$)
a) DESPESAS CORRENTES	48.146.318,83
b) DESPESAS DE CAPITAL	29.621.681,17
c) RESERVA DE CONTINGÊNCIA	1.600.000,00
TOTAL DA DESPESA POR CATEGORIA ECONÔMICA	**79.368.000,00**

Art. 8º. - Fica o Poder Executivo autorizado a abrir créditos adicionais suplementares até o valor correspondente a 40% (Quarenta por cento) da despesa fixada nos orçamentos, fiscal e da seguridade social, com a finalidade de incorporar valores que excedam as previsões constantes desta Lei, mediante a utilização de recursos permitidos no § 1º do art. 43º da Lei nº 4.320, de 1964 e disposições da Lei de Diretrizes Orçamentárias para 2014.

§ 1º. - O limite estabelecido no art. 8º passa para 50% (cinquenta por cento) para as suplementações de dotações destinadas ao atendimento das seguintes despesas:

I - do Poder Legislativo;
II - de pessoal e encargos;
III - com previdência social;
IV - com o pagamento da dívida pública;

Thiago Lucena Nunes
Prefeito

V - de custeio dos sistemas municipais de educação, de saúde e assistência social;

VI - despesas destinadas à defesa civil, combate aos efeitos de catástrofes, secas e as epidemias;

VII - despesas para execução de investimentos com recursos de transferências voluntárias do Estado e da União.

§ 2º - A reserva de contingência, estabelecida nos termos do art. 5º, inciso III, da Lei Complementar nº. 101, de 2000, será utilizada como recursos orçamentários para suplementação de dotações destinadas ao atendimento de passivos contingentes, riscos e eventos fiscais, consoante disposições da LDO de 2014, sem onerar o limite autorizado no caput deste artigo.

Art. 9º. - As alterações ou inclusões de modalidade de aplicação, bem como as permutas de fontes de recursos, nos grupos de despesas não constituem créditos adicionais ao Orçamento.

CAPÍTULO III
DAS OPERAÇÕES DE CRÉDITO

Seção Única
Da Autorização para Realizar Operações de Crédito

Art. 10º. - Fica o Poder Executivo autorizado a contratar e oferecer garantias a empréstimos voltados para a modernização administrativa e tributária, bem como a execução de programas de habitação, saneamento e outros investimentos públicos, respeitados os limites da Lei Complementar nº 101, de 2000, de Resoluções do Senado Federal, disposições da legislação pertinente e compatibilidade com programas federais.

Art. 11º. - Fica, ainda, o Poder Executivo autorizado a contratar Operações de Crédito por Antecipação de Receita Orçamentária (ARO), nos termos da legislação aplicável.

CAPÍTULO IV
DAS DISPOSIÇÕES GERAIS

Seção Única
Das Disposições Gerais

Thiago Lucena Nunes
Prefeito

Art. 12º. - A utilização de dotações com origem de recursos em convênios ou operações de crédito fica condicionada à celebração dos instrumentos respectivos.

Art.13. - Na fixação dos valores das dotações para pessoal estão consideradas projeções para acréscimos de despesas destinadas a atender as disposições do §1° do art. 169 da Constituição Federal e da Lei de Diretrizes Orçamentárias para 2014, inclusive a expansão das despesas com o aumento do salário mínimo em 2014.

Art.14º. - O Poder Executivo, no interesse da Administração, poderá designar como unidades gestoras de créditos orçamentários, unidades administrativas subordinadas ao mesmo órgão, com as atribuições de movimentar dotações consignadas às unidades orçamentárias, atendendo às disposições do parágrafo único do art. 14 e às do art. 66 da Lei Federal nº 4.320, de 17 de março de 1964.

Art. 15º. - O Chefe do Poder Executivo, no âmbito deste Poder, poderá adotar parâmetros para utilização das dotações, de forma a compatibilizar despesas à efetiva realização das receitas e para garantir as metas de resultado estabelecidas na Lei de Diretrizes Orçamentárias, consoante legislação específica.

Art. 16º. - O Poder Executivo estabelecerá Programação Financeira, onde fixará as medidas necessárias a manter os dispêndios compatíveis com as receitas a fim de obter o equilíbrio financeiro.

Parágrafo único - A programação financeira e o cronograma de desembolso serão estabelecidos por Decreto Executivo no prazo previsto em Lei.

Art. 17º. - A presente Lei entra em vigor na data de sua publicação, contando-se seus efeitos de 1º Janeiro de 2014 a 31 de dezembro de 2014.

Palácio Municipal Prefeito Sinval Ribeiro de Melo.
Gabinete do Prefeito, em 04 de Dezembro de 2013.

Thiago Lucena Nunes
Prefeito Municipal

MUNICÍPIO DE AGRESTINA

Distribuição do Orçamento por Órgãos e Fundos Especiais

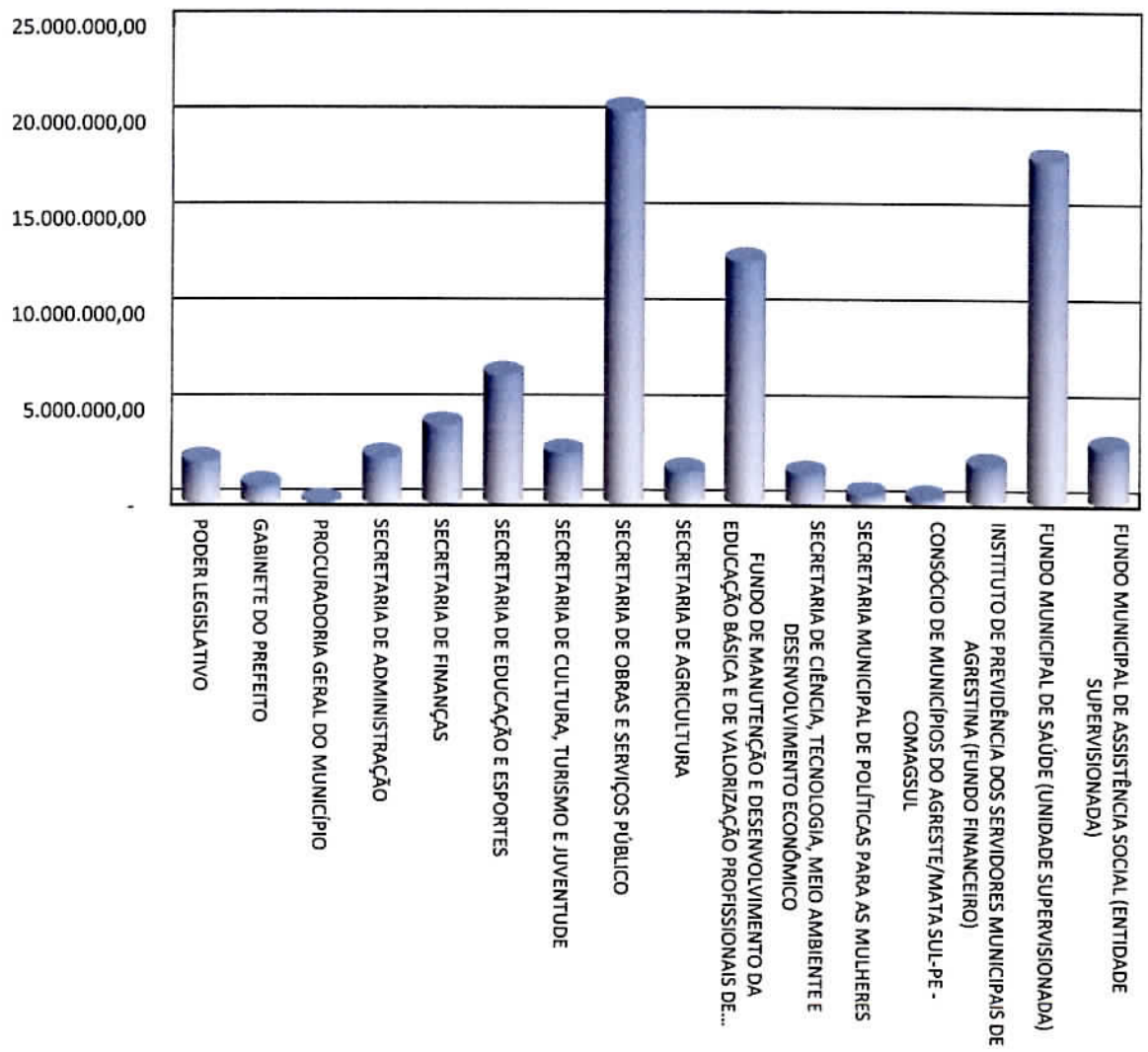

MUNICÍPIO DE AGRESTINA

Periodo: Exercicio de 2014

DESPESAS POR GRUPO DE NATUREZA

Categoria	Despesa	Valor	%
3.1.00.00.00.00	PESSOAL E ENCARGOS SOCIAIS	27.954.214,20	35,22%
3.2.00.00.00.00	JUROS E ENCARGOS DA DÍVIDA	23.073,04	0,03%
3.3.00.00.00.00	OUTRAS DESPESAS CORRENTES	20.169.031,59	25,41%
4.4.00.00.00.00	INVESTIMENTOS	28.522.681,17	35,94%
4.5.00.00.00.00	INVERSÕES FINANCEIRAS	67.000,00	0,08%
4.6.00.00.00.00	AMORTIZAÇÃO DA DÍVIDA	1.032.000,00	1,30%
9.9.00.00.00.00	RESERVA DE CONTINGÊNCIA	1.600.000,00	2,02%
	TOTAL	**79.368.000,00**	**100,00%**

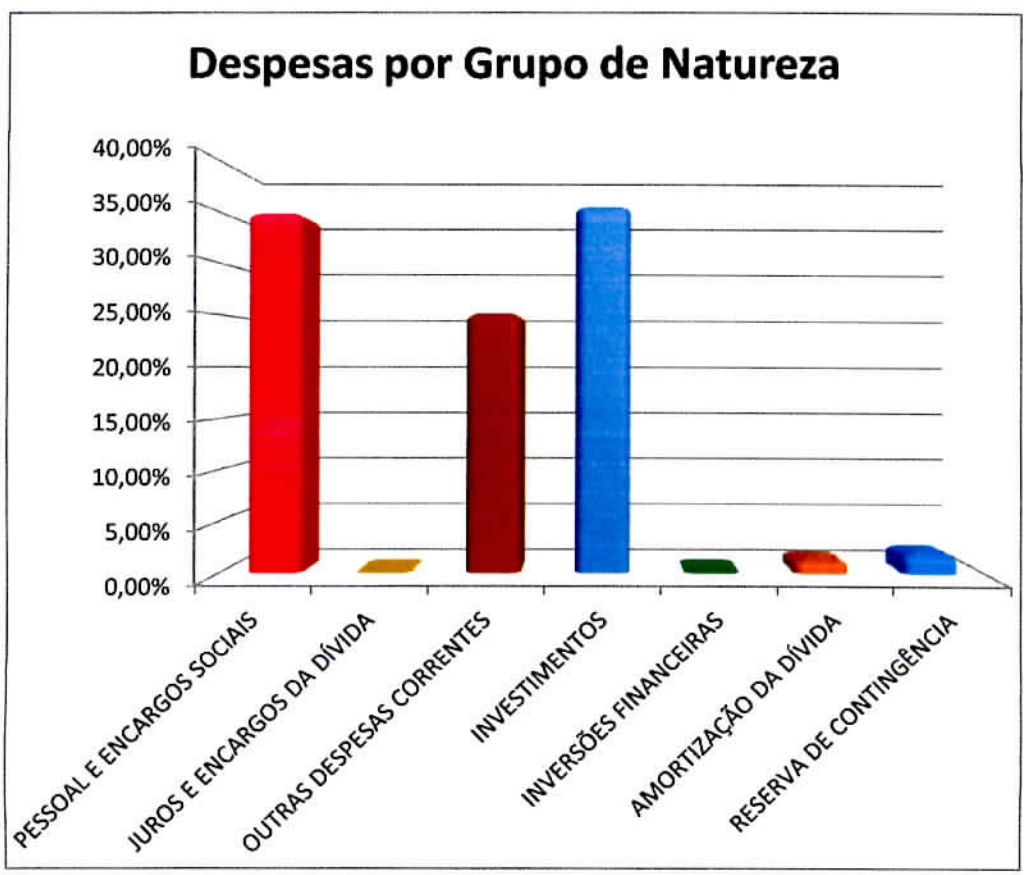

Distribuição das Despesas por Função

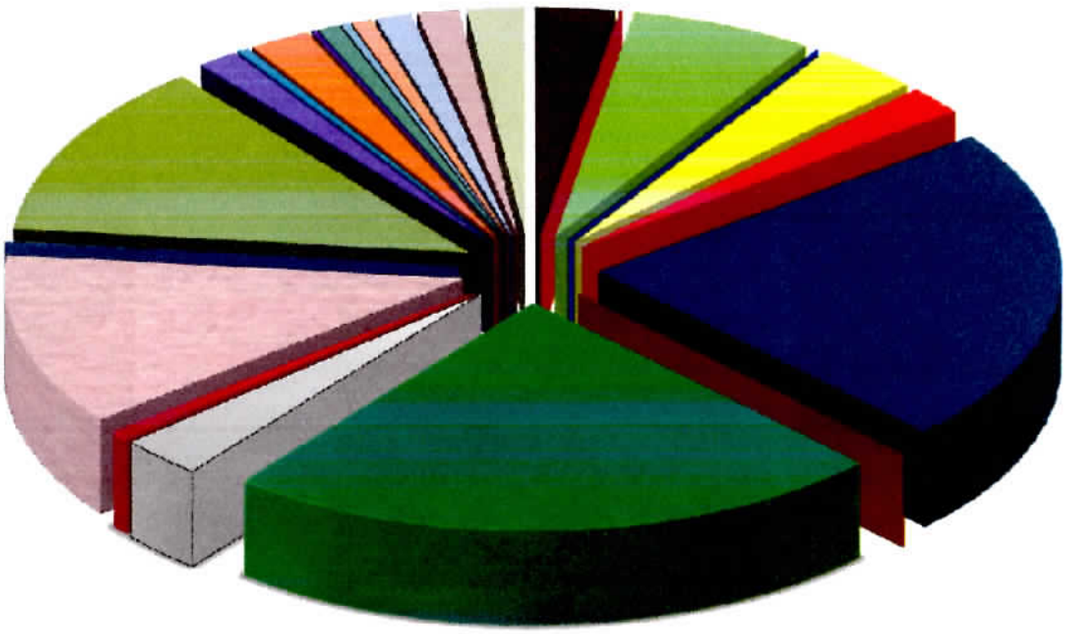

- 01 - LEGISLATIVA
- 02 - JUDICIÁRIA
- 03 - ESSENCIAL À JUSTIÇA
- 04 - ADMINISTRAÇÃO
- 06 - SEGURANÇA PÚBLICA
- 08 - ASSISTÊNCIA SOCIAL
- 09 - PREVIDÊNCIA SOCIAL
- 10 - SAÚDE
- 11 - TRABALHO
- 12 - EDUCAÇÃO
- 13 - CULTURA
- 14 - DIREITOS DA CIDADANIA
- 15 - URBANISMO
- 16 - HABITAÇÃO
- 17 - SANEAMENTO
- 18 - GESTÃO AMBIENTAL
- 19 - CIÊNCIA E TECNOLOGIA
- 20 - AGRICULTURA
- 21 - ORGANIZAÇÃO AGRÁRIA
- 22 - INDÚSTRIA
- 23 - COMÉRCIO E SERVIÇOS
- 24 - COMUNICAÇÕES
- 25 - ENERGIA
- 26 - TRANSPORTE
- 27 - DESPORTO E LAZER
- 28 - ENCARGOS ESPECIAIS
- RESERVA DE CONTINGÊNCIA

MUNICÍPIO DE AGRESTINA

Composição da Receita Municipal

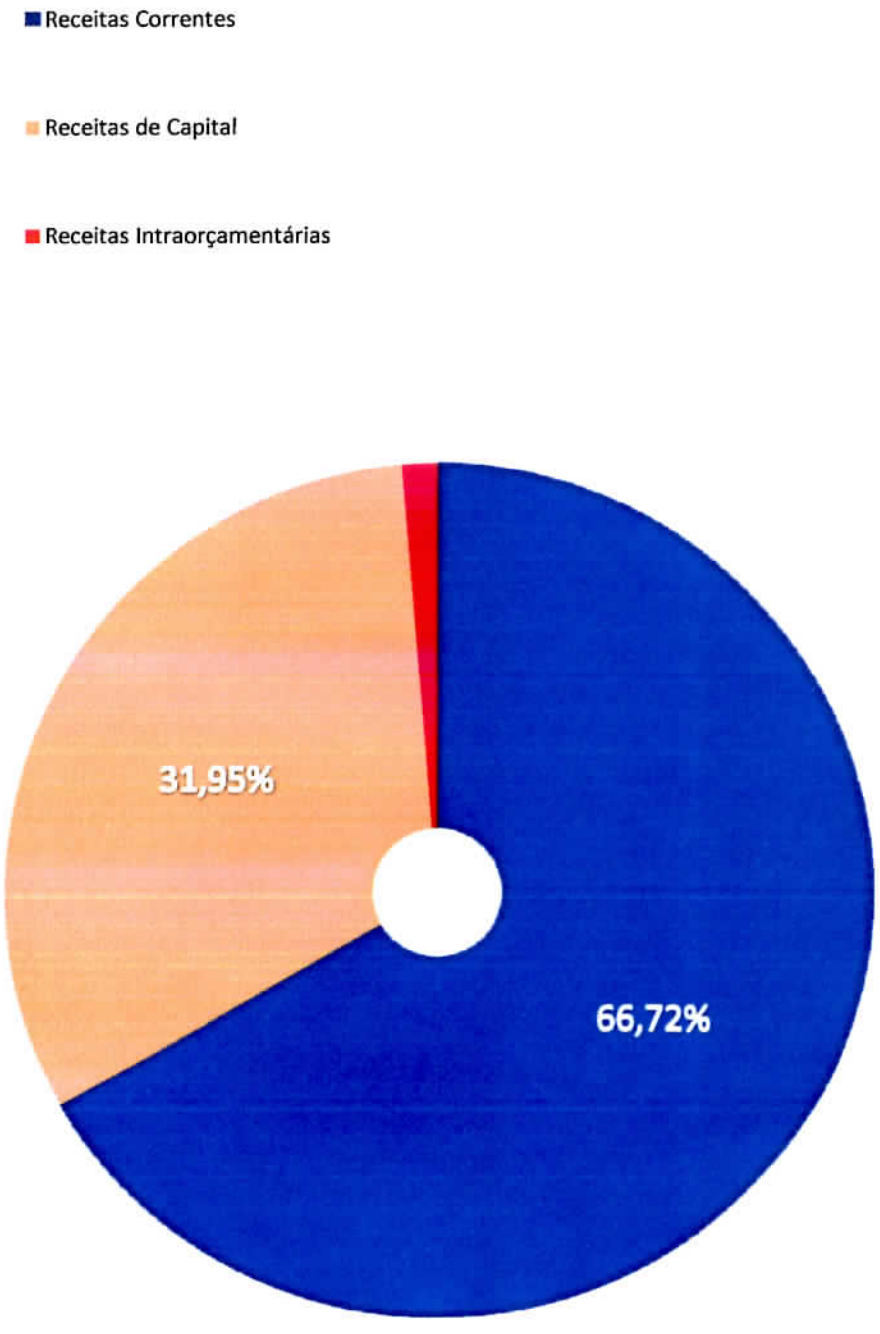

MUNICÍPIO DE AGRESTINA

Representação Gráfica das Receitas por Origem

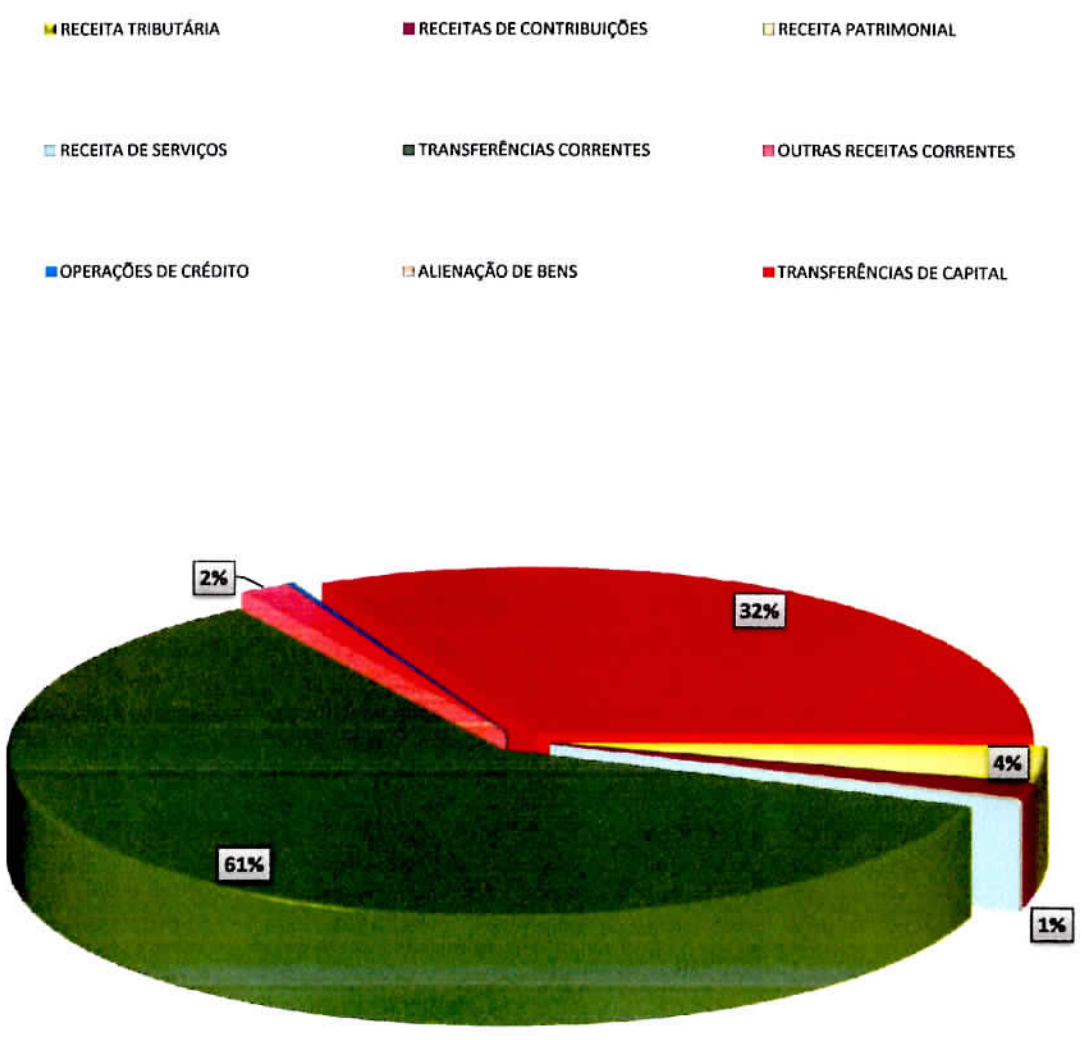

MUNICÍPIO DE AGRESTINA

Relação das Fontes de Recursos

Orçamento 2014

Código	Id-Uso	Descrição	Valor	Percentual
1	0.1.00	01 – Recursos Próprios	20.346.520,00	25,64%
2	0.1.01	02 – Impostos e Transferências MDE	2.388.040,00	3,01%
3	0.1.02	03 – Impostos e Transferências Saúde	4.420.600,00	5,57%
4	0.1.18	04 – FUNDEB 60%	6.561.600,00	8,27%
5	0.1.19	05 – FUNDEB 40%	4.374.400,00	5,51%
6	0.1.18	06 – Complemento da União ao Fundeb 60%	1.080.000,00	1,36%
7	0.1.19	07 – Complemento da União ao Fundeb 40%	720.000,00	0,91%
8	0.1.71	08 – Recursos Transferidos pelo SUS	13.325.000,00	16,79%
9	0.1.52	09 – Recursos Transferidos pelo FNAS	1.115.000,00	1,40%
10	0.1.58	10 – Salário Educação	720.000,00	0,91%
11	0.1.59	11 – PDDE	20.000,00	0,03%
12	0.1.60	12 – PNAE	525.000,00	0,66%
13	0.1.61	13 – PNAT	170.000,00	0,21%
14	0.1.62	14 – Outras Transferências do FNDE	587.000,00	0,74%
15	0.1.22	15 – Convênios Educação	180.000,00	0,23%
16	0.1.23	16 - Convênios Saúde	200.000,00	0,25%
17	0.1.53	17 – Convênios Assistência Social	100.000,00	0,13%
18	0.1.24	18 – Outros Convênios	20.072.000,00	25,29%
21	0.1.83	21 – Outras Operações de Crédito	100.000,00	0,13%
22	0.1.03	22 – Contribuições Previdenciárias	1.646.570,00	2,07%
24	0.1.89	24 - Alienação de Bens	51.000,00	0,06%
27	0.1.43	27 - Outras Fontes	333.430,00	0,42%
28	0.1.43	28 - Consócio Público	331.840,00	0,42%
TOTAL			**79.368.000,00**	**100,00%**

Discriminação das Fontes de Recursos

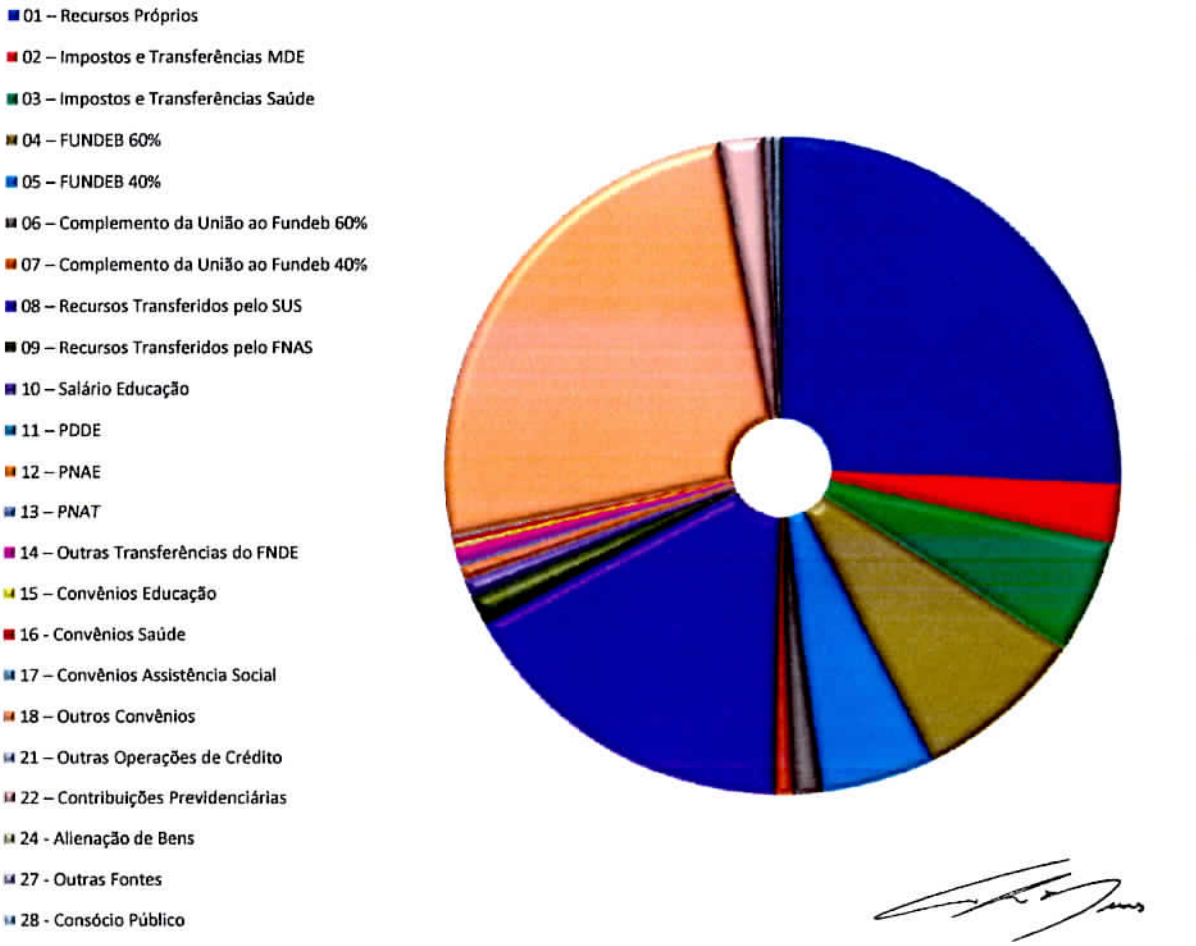

Prefeitura de Agrestina Novos Tempos | GABINETE DO PREFEITO

unicef | ESTADO DE PERNAMBUCO

PREFEITURA MUNICIPAL DE AGRESTINA
ORÇAMENTO PARA 2014
TABELA DA LEGISLAÇÃO DA RECEITA

Classificação	Descrição	Fundamento Legal
1000.00.00.00	RECEITAS CORRENTES	
1100.00.00.00	RECEITA TRIBUTARIA	Legislação Tributária e CTM
1110.00.00.00	IMPOSTOS	Código Tributário Municipal - CTM
1112.00.00.00	IMPOSTOS S/ O PATRIM E A RENDA	Art. 156 a 158 da Constituição Federal (CF)
1112.02.00.00	IMP. S/PROP.PREDIAL E TERRITORIAL	CTM
1112.02.01.00	IMPOSTO PREDIAL	CTM
1112.02.02.00	IMPOSTO TERRITORIAL URBANO	CTM
1112.04.00.00	IMP. S/RENDA E PROVENTOS DE QUALQUER NAT	Art. 158, inciso I da CF
12.04.31.00	IRRF S/ RENDIMENTOS DO TRABALHO	Art. 158, inciso I da CF
12.04.34.00	IRRF S/OUTROS RENDIMENTOS	Art. 158, inciso I da CF
12.08.00.00	IMP S/ TRANS INTER-VIVOS DE BENS IMÓVEIS	CTM e Art. 156, II da CF
1113.00.00.00	IMPOSTOS S/PRODUCAO E A CIRCULAÇÃO	
1113.05.00.00	IMPOSTO SOBRE SERVIÇOS DE QUALQUER NATUREZA	Art. 156, III da CF - CTM
1113.05.01.01	IMPOSTO S/SERVIÇOS DE QUALQUER NATUREZA - ISSQN	Art. 156.III da CF - CTM
1113.05.01.02	SIMPLES NACIONAL	Art. 156. III da CF - CTM - LC nº 123/2006.
1120.00.00.00	TAXAS	
1121.00.00.00	TAXAS P/EXERCICIO DO PODER DE POLÍCIA	CTM
1121.17.00.00	TAXA FISC DE VIGILANCIA SANITÁRIA	CTM
1121.21.00.00	TAXA DE CONTROLE E FISCALIZAÇÃO AMBIENTAL	CTM e legislação específica
1121.22.00.00	TAXA DE SERVICOS ADMINISTRATIVOS	CTM
1121.25.00.00	TAXA LIC FUNCION ESTAB COM IND PREST SERV	CTM
1121.26.00.00	TAXA DE PUBLICIDADE COMERCIAL	CTM
1121.27.00.00	TAXA DE APREENSAO E DEPOSITO	CTM
1121.28.00.00	TAXA FUNCION ESTAB EM HOR ESPECIAL	CTM
1121.29.00.00	TAXA DE LICENCA P/ EXEC DE OBRAS	CTM
1121.30.00.00	TAXA AUTORIZACAO FUNCION TRANSPORTE	CTM
1121.31.00.00	TAXA UTILIZ AREA DOMINIO PUBLICO	CTM
1121.32.00.00	TAXA APROV PROJ CONSTRUCAO CIVIL	CTM
1121.35.00.00	TAXA DE ALINHAM E NIVELAMENTO	CTM
1121.36.00.00	TAXA APREENSAO DEP LIBERAC ANIMAIS	CTM
1121.99.00.00	OUTRAS TAXAS EXERCICIO PODER DE POLICIA	CTM
1122.00.00.00	TAXAS P/PRESTACAO DE SERVICOS	CTM
1122.12.00.00	EMOLUM CUSTAS PROCESSUAIS ADMINISTRATIVA	CTM
1122.21.00.00	TAXAS DE SERVICOS CADASTRAIS	CTM
1122.28.00.00	TAXA DE CEMITERIOS	CTM
1122.90.00.00	TAXA DE LIMPEZA PUBLICA	CTM
1122.99.00.00	OUTRAS TAXAS P/PRESTACAO DE SERVIÇOS	CTM
1130.00.00.00	CONTRIBUICAO DE MELHORIA	Art. 145 da Constituição Federal
1130.01.00.00	CONTRIB MELH EXP REDE AGUA/ESGOTO	Art. 145, III da CF
1130.02.00.00	CONTRIB MELH EXP REDE ILUMINAÇÃO	Art. 149-A da CF
1130.04.00.00	CONTRIB MELH P/PAVIM E OBRAS	Art. 145, III da CF
1130.99.00.00	OUTRAS CONTRIB DE MELHORIA	Art. 145, III da CF
1200.00.00.00	RECEITAS DE CONTRIBUICOES	Art. 149 e do 195 ao 203 da CF
1210.00.00.00	CONTRIBUICOES SOCIAIS	Art. 149 e do 195 ao 203 da CF
1210.29.00.00	CONT PREVIDENCIARIAS DO REGIME PRÓPRIO	Art. 149, § 1º da CF
1210.29.01.00	CONTRIBUICAO PATRONAL SERV. ATIVO CIVIL	Art. 149, § 1º da CF
1210.29.03.00	CONTRIBUICAO PATRONAL INATIVO CIVIL	Art. 149, § 1º da CF
1210.29.05.00	CONTRIBUICAO PATRONAL PENSIONISTA CIVIL	Art. 149, § 1º da CF
1210.29.07.00	CONTRIBUICAO DE SERVIDOR ATIVO CIVIL	Art. 149, § 1º da CF
1210.29.09.00	CONTRIBUICAO DE SERVIDOR INATIVO CIVIL	Art. 149, § 1º da CF
1210.29.11.00	CONTRIBUICAO DE PENSIONISTA CIVIL	Art. 149, § 1º da CF
1210.99.00.00	OUTRAS CONTRIBUICOES SOCIAIS	Art. 195 ao 203 da CF
1220.00.00.00	CONTRIBUICOES ECONOMICAS	
1230.00.00.00	CONT CUSTEIO SERV ILUMIN PUBLICA	Art. 149-A da CF
1300.00.00.00	RECEITA PATRIMONIAL	Legislação Específica
1310.00.00.00	RECEITAS IMOBILIARIAS	Legislação Específica
1311.00.00.00	ALUGUEIS	Legislação Específica
1312.00.00.00	ARRENDAMENTOS	Legislação Específica
1315.00.00.00	TAXA DE OCUPACAO DE IMOVEIS	Legislação Específica

1320.00.00.00	RECEITAS DE VALORES MOBILIÁRIOS	Legislação Específica
1321.00.00.00	JUROS DE TITULOS DE RENDA	Legislação Específica
1321.99.00.00	OUTROS RENDIMENTOS DE TITULOS	Legislação Específica
1322.00.00.00	DIVIDENDOS	Lei n.º 6.404/76
1325.00.00.00	REMUNERACAO DE DEPOSITOS BANCÁRIOS	Legislação Específica
1325.01.00.00	REMUNERACAO DE DEPOSITOS DE RECURSOS VINCULADOS	Legislação Específica
1325.01.02.00	REC.REM.DEP.REC.VINC-FUNDEB	Legislação Específica
1325.01.03.00	REC. REM. DEP. BANC. REC. VINC. AO FUNDO MUNICIPAL DE SAÚDE	Legislação Específica
1325.01.04.00	REC. REM. DEP. BANC. REC. VINCULADA A CONVÊNIOS DE SAÚDE	Legislação Específica
1325.01.05.00	REC. REM. DEP. BANC. REC. VINCULADO A MDE	Legislação Específica
1325.01.09.00	REC. REM. DEP. BANC. REC. VINCULADAS À CIDE	Legislação Específica
1325.01.10.00	REC. REM. DEP. BANC. REC. VINCULADAS AO FNAS	Legislação Específica
1325.01.11.00	REC. REM. DEP. BANC. REC. VINCULADOS A CONVÊNIOS - PE	Legislação Específica
1325.01.99.00	REC. REM. DEP. BANC. RECUROS VINCULADOS - OUTROS	Legislação Específica
1325.02.00.00	REMUNERAÇÃO DE DEPÓSITOS NÃO VINCULADOS	Legislação Específica
1325.02.99.00	REMUNERAÇÃO DE OUTROS DEPÓSITOS NÃO VINCULADOS	Legislação Específica
1325.02.99.01	REM. OUTROS DEP. RECURSOS NÃO VINCULADOS - FMS	Legislação Específica
1325.02.99.99	REM. OUTROS DEP. RECURSOS NÃO VINCULADOS - DIVERSOS	Legislação Específica
1328.00.00.00	REMUNERAÇÃO DOS INVESTIMENTOS DO RPPS	Legislação Específica
1329.00.00.00	OUTRAS REC VALORES MOBILIARIOS	Legislação Específica
1330.00.00.00	RECEITA DE CONCESSÕES E PERMISSÕES	Legislação Específica
1331.00.00.00	RECEITA DE CONCESSÕES E PERMISSÕES - SERVIÇOS	Legislação Específica
1331.01.99.00	OUTRAS REC. CONCESSÕES E PERMISSÕES - SERV. TRANSPORTE	Legislação Específica
1331.99.00.00	OUTRAS REC. CONCESSÕES E PERMISSÕES - SERVIÇOS	Legislação Específica
1390.00.00.00	OUTRAS RECEITAS PATRIMONIAIS	Legislação Específica
1400.00.00.00	RECEITA AGROPECUARIA	Legislação Específica
1490.00.00.00	OUTRAS RECEITAS AGROPECUARIAS	Legislação Específica
1500.00.00.00	RECEITA INDUSTRIAL	Legislação Específica
1520.00.00.00	RECEITA DA INDUST DE TRANSFORMAÇÃO	Legislação Específica
1520.26.00.00	REC INDUSTRIA DE PRODUTOS ALIMENTARES	Legislação Específica
1520.28.00.00	REC USINA DE TRATAM DE LIXO	Legislação Específica
1600.00.00.00	RECEITA DE SERVICOS	Legislação Específica
1600.05.00.00	SERVICOS DE SAUDE	Arts. 196 e 197 da CF
1600.05.01.00	SERVICOS HOSPITALARES	Arts. 196 e 197 da CF
1600.05.03.00	SERV RADIOLOGICOS E LABORATORIAIS	Arts. 196 e 197 da CF
1600.05.10.00	SERVICOS AMBULATORIAIS	Arts. 196 e 197 da CF
1600.05.99.00	OUTROS SERVICOS DE SAUDE	Arts. 196 e 197 da CF
1600.13.00.00	SERVICOS ADMINISTRATIVOS	Legislação Específica / CTM
00.13.01.00	SERV INSCR CONCURSOS PUBLICOS	Legislação Específica / CTM
00.13.02.00	SERV DE VENDA DE EDITAIS	Legislação Específica / CTM
00.13.04.00	SERVICOS DE EXPEDICAO DE CERTIFICADOS	Legislação Específica / CTM
1600.13.06.00	SERV DE FORNECIMENTO DE LISTAGENS	Legislação Específica / CTM
1600.13.07.00	SERV FOTOCOPIAS E/OU COPIAS HELIOGRÁFICAS	Legislação Específica / CTM
1600.13.99.00	OUTROS SERV ADMINISTRATIVOS	Legislação Específica / CTM
1600.16.00.00	SERVICOS EDUCACIONAIS	Legislação Específica
1600.16.03.00	ANUIDADE DO 3º GRAU	Legislação Específica
1600.16.04.00	PÓS-GRADUAÇÃO	Legislação Específica
1600.16.05.00	SERVIÇOS DE MATRÍCULAS	Legislação Específica
1600.16.06.00	SERVIÇOS DE INSCRIÇÃO DE VESTIBULAR	Legislação Específica
1600.16.99.00	OUTROS SERVIÇOS EDUCACIONAIS	Legislação Específica
1600.17.00.00	SERVICOS AGROPECUARIOS	Legislação Específica
1600.19.00.00	SERV RECREATIVOS E CULTURAIS	Legislação Específica
1600.21.00.00	SERV DE HOSPEDAGEM E ALIMENTAÇÃO	Legislação Específica
1600.22.00.00	SERVIÇOS DE ESTUDOS E PESQUISAS	Legislação Específica
1600.26.00.00	SERV DE FORNECIMENTO DE AGUA	Legislação Específica
1600.29.00.00	SERV CADASTRAM DE FORNECEDORES	Legislação Específica
1600.41.00.00	SERV CAPT,ADUCAO,TRAT,RESERV, ÁGUA	Legislação Específica
1600.42.00.00	SERV COLETA,TRANSP,TRAT,DEST FINAL ESGOTO	Legislação Específica
1600.44.00.00	SERVICOS DE ABATE DE ANIMAIS	Legislação Específica
1600.45.00.00	SERV PREPAR TERRA EM PROP PARTICULARES	Legislação Específica
1600.46.00.00	SERVICOS DE CEMITERIO	Legislação Específica
1600.48.00.00	SERV DE RELIGAMENTO DE AGUA	Legislação Específica
1600.99.00.00	OUTROS SERVICOS	Legislação Específica

1700.00.00.00	TRANSFERENCIAS CORRENTES	Constituição Federal
1720.00.00.00	TRANSFERENCIAS INTERGOVERNAMENTAIS	Art. 157 a 159 da CF
1721.00.00.00	TRANSFERENCIAS DA UNIAO	Art. 159 da CF
1721.01.00.00	PARTICIPACAO NA RECEITA DA UNIÃO	Art. 159 da CF
1721.01.02.01	COTA-PARTE DO FPM	Art. 159 da CF
91721.01.02.01	DEDUCAO RECEITA - FPM	Art. 159 da CF / Lei n.º 11.494/07
1721.01.05.01	COTA-PARTE DO ITR	Art. 159 da CF
91721.01.05.01	DEDUÇÃO RECETA COTA-PARTE DO ITR	Art. 159 da CF / Lei n.º 11.494/07
1721.22.00.00	TRANSF COMP FINAN PELA EXPLO REC NATURAIS	Art. 20, §1º da CF
1721.22.70.00	COTA-PARTE FUNDO ESPECIAL PETRÓLEO - FEP	Lei n.º 9.478/97
1721.22.90.00	OUTRAS TRAN DECOR CP FINAN EXP REC NAT	Legislação Específica
1721.33.00.00	TRANSF RECURS DO SUS - REP FUNDO/FUNDO	Art. 198 da CF e art. 77 do ADCT
1721.33.10.00	ATENÇÃO BÁSICA	Art. 77 do ADCT c/c Portaria do MS n.º 1.497/07
1721.33.10.01	PISO ATENCAO BASICA (PAB FIXO)	Art. 77 do ADCT c/c Portaria do MS n.º 1.497/07
1721.33.10.02	SAÚDE DA FAMÍLIA - SF	Art. 77 do ADCT c/c Portaria do MS n.º 1.497/07
1721.33.10.03	AGENTES COMUNITÁRIOS DE SÁUDE - ACS	Art. 77 do ADCT c/c Portaria do MS n.º 1.497/07
1721.33.10.04	SAÚDE BUCAL - SB	Art. 77 do ADCT c/c Portaria do MS n.º 1.497/07
1721.33.10.05	FATOR INCENTIVO ATENÇÃO BASICA - POVOS INDIGENAS	Art. 77 do ADCT c/c Portaria do MS n.º 1.497/07
1721.33.10.06	INCENTIVO ATENÇÃO À SAÚDE - SISTEMA PENITENCIARIO	Art. 77 do ADCT c/c Portaria do MS n.º 1.497/07
1721.33.10.07	INCENTIVO: ATENÇÃO INTEGRAL À SAÚDE DO ADOLESCENTE	Art. 77 do ADCT c/c Portaria do MS n.º 1.497/07
1721.33.10.08	COMPENSAÇÕES DE ESPECIFICIDADES REGIONAIS	Legislação Específica
1721.33.10.09	PROGRAMA SAÚDE NA ESCOLA - PSE	Legislação Específica
1721.33.10.10	NÚCLEO DE APOIO À SAÚDE DA FAMÍLIA - NASF	Legislação Específica
1721.33.10.11	IMPL. POLÍTICA NACIONAL DE ATENÇÃO À SAÚDE DO HOMEM	Legislação Específica
1721.33.10.99	OUTROS PROGRAMAS FINANC. POR TRANSF. FUNDO A FUNDO	Art. 77 do ADCT c/c Portaria do MS n.º 1.497/07
1721.33.20.00	ATENÇÃO DE MAC AMBULATORIAL E HOSPITALAR	Art. 77 do ADCT c/c Portaria do MS n.º 1.497/07
1721.33.20.01	TETO FINANCEIRO	Art. 77 do ADCT c/c Portaria do MS n.º 1.497/07
1721.33.20.02	SAMU - SERVIÇO DE ATENDIMENTO MÓVEL DE URGÊNCIA	Art. 77 do ADCT c/c Portaria do MS n.º 1.497/07
1721.33.20.03	CEO - CENTRO DE ESPECIALIDADES ODONTOLOGICAS	Art. 77 do ADCT c/c Portaria do MS n.º 1.497/07
1721.33.20.04	CAPS - CENTRO DE ATENÇÃO PSICOSOCIAL	Art. 77 do ADCT c/c Portaria do MS n.º 1.497/07
1721.33.20.05	CEREST - CENTRO DE REFERÊNCIA EM SAÚDE DO TRABALHADOR	Art. 77 do ADCT c/c Portaria do MS n.º 1.497/07
1721.33.20.06	CNRAC - CENTRO NACIONAL REGULAÇÃO DE ALTA COMPLEXIDADE	Art. 77 do ADCT c/c Portaria do MS n.º 1.497/07
1721.33.20.07	TERAPIA RENAL SUBSTITUTIVA	Art. 77 do ADCT c/c Portaria do MS n.º 1.497/07
1721.33.20.08	TRANSPLANTE - CORNEA	Art. 77 do ADCT c/c Portaria do MS n.º 1.497/07
1721.33.20.09	TRANSPLANTE - RIM	Art. 77 do ADCT c/c Portaria do MS n.º 1.497/07
1721.33.20.10	TRANSPLANTE - FIGADO	Art. 77 do ADCT c/c Portaria do MS n.º 1.497/07
1721.33.20.11	TRANSPLANTE - PULMÃO	Art. 77 do ADCT c/c Portaria do MS n.º 1.497/07
1721.33.20.12	TRANSPLANTE - CORAÇÃO	Art. 77 do ADCT c/c Portaria do MS n.º 1.497/07
1721.33.20.13	TRANSPLANTE - OUTROS	Art. 77 do ADCT c/c Portaria do MS n.º 1.497/07
1721.33.20.99	OUTROS PROGRAMAS FINANC. POR TRANSF. FUNDO A FUNDO	Art. 77 do ADCT c/c Portaria do MS n.º 1.497/07
1721.33.30.00	VIGILÂNCIA EM SAÚDE	Art. 77 do ADCT c/c Portaria do MS n.º 1.497/07
1721.33.30.01	VIGILÂNCIA E PROMOÇÃO DA SAÚDE	Legislação Específica
1721.33.30.02	CAMPANHAS DE VACINAÇÃO	Art. 77 do ADCT c/c Portaria do MS n.º 1.497/07
1721.33.30.03	DST/AIDS	Art. 77 do ADCT c/c Portaria do MS n.º 1.497/07
1721.33.30.04	VIGILÂNCIA SANITÁRIA	Art. 77 do ADCT c/c Portaria do MS n.º 1.497/07
1721.33.30.99	OUTROS PROGRAMAS FINANC. POR TRANSF. FUNDO A FUNDO	Art. 77 do ADCT c/c Portaria do MS n.º 1.497/07
1721.33.40.00	ASSISTÊNCIA FARMACÊUTICA	Art. 77 do ADCT c/c Portaria do MS n.º 1.497/07
1721.33.40.01	COMP. BÁSICO DA ASSIST. FARMACÊUTICA FIXO	Art. 77 do ADCT c/c Portaria do MS n.º 1.497/07
1721.33.40.02	FARMÁCIA POPULAR DO BRASIL	Art. 77 do ADCT c/c Portaria do MS n.º 1.497/07
1721.33.40.99	OUTROS PROGRAMAS FINANC. POR TRANSF. FUNDO A FUNDO	Art. 77 do ADCT c/c Portaria do MS n.º 1.497/07
1721.33.50.00	GESTÃO DO SUS	Art. 77 do ADCT c/c Portaria do MS n.º 1.497/07
1721.33.50.01	QUALIFICAÇÃO DA GESTÃO DO SUS	Art. 77 do ADCT c/c Portaria do MS n.º 1.497/07
1721.33.50.02	IMPLANTAÇÃO DE AÇÕES E SERVIÇOS DE SAÚDE	Art. 77 do ADCT c/c Portaria do MS n.º 1.497/07
1721.33.50.03	OUTROS PROGRAMAS FINANC. POR TRANSF. FUNDO A FUNDO	Art. 77 do ADCT c/c Portaria do MS n.º 1.497/07
1721.33.60.00	INVESTIMENTOS NA REDE DE SERVIÇOS DE SAÚDE	Legislação Específica
1721.33.60.01	UNIDADES BÁSICAS DE SAÚDE - UBS	Legislação Específica
1721.33.99.00	OUTROS PROGRAMAS FINANC. POR TRANSF. FUNDO A FUNDO	Art. 77 do ADCT c/c Portaria do MS n.º 1.497/07
1721.33.99.01	FARMÁCIA POPULAR DO BRASIL	Legislação Específica
1721.33.99.99	DEMAIS PROGRAMAS - FUNDO A FUNDO	Art. 77 do ADCT c/c Portaria do MS n.º 1.497/07

1721.34.00.00	TRANSF. RECUSOS DO FNAS	Art. 195 e 204 da CF/Lei n.º 8.742/93
1721.34.01.00	PAIF - PROGRAMA DE ATENÇÃO INTEGRAL À FAMÍLIA	LOAS (Lei nº 8.742, de 07.12.93) e atualizações
1721.34.02.00	PROTEÇÃO SOCIAL BÁSICA PARA CRIANÇA E IDOSO	LOAS (Lei nº 8.742, de 07.12.93) e atualizações
1721.34.03.00	CREAS - CENTROS DE REF. ESPEC. DE ASSISTÊNCIA SOCIAL	LOAS (Lei nº 8.742, de 07.12.93) e atualizações
1721.34.04.00	PROJOVEM	LOAS (Lei nº 8.742, de 07.12.93) e atualizações
1721.34.05.00	PPD - PROGRAMA PORTADOR DE DEFICIÊNCIA	LOAS (Lei nº 8.742, de 07.12.93) e atualizações
1721.34.06.00	SENTINELA - Combate Abuso Expl. Sexual Crianças e Adolescentes	LOAS (Lei nº 8.742, de 07.12.93) e atualizações
1721.34.07.00	PETI - PROGRAMA DE ERRADICAÇÃO DO TRABALHO INFANTIL	LOAS (Lei nº 8.742, de 07.12.93) e atualizações
1721.34.08.00	IGD - ÍNDICE DE GESTÃO DESCENTRALIZADA	LOAS (Lei nº 8.742, de 07.12.93) e atualizações
1721.34.09.00	CRAS - CENTRO DE REFERÊNCIA DE ASSISTÊNCIA SOCIAL	LOAS (Lei nº 8.742, de 07.12.93) e atualizações
1721.34.10.00	CREAS - CENTRO DE REF. ESPECIALIZADA ASSISTÊNCIA SOCIAL	LOAS (Lei nº 8.742, de 07.12.93) e atualizações
1721.34.99.00	OUTRAS TRANSF. DO FUNDO NACIONAL DE ASSISTÊNCIA SOCIAL	LOAS (Lei nº 8.742, de 07.12.93) e atualizações
1721.35.00.00	TRANSF RECURS DO FNDE	Legislação Específica
1721.35.01.00	TRANSF DO SALARIO-EDUCACAO	Legislação Específica
1721.35.02.00	TRANSF DIRETA FNDE REF PDDE	Legislação Específica
1721.35.03.00	TRANSF DIRETA FNDE REF PNAE	Legislação Específica
1721.35.04.00	TRANSF DIRETA FNDE REF PNATE	Legislação Específica
1721.35.99.00	OUTRAS TRANSF DIRETA DO FNDE	Legislação Específica
1721.35.99.01	PNAC - PNAE/CRECHE	Legislação Específica
1721.35.99.02	PNAP - PRÉ-ESCOLA	Legislação Específica
1721.35.99.03	PNAE -EJA	Legislação Específica
1721.35.99.04	PNAEM - MÉDIO	Legislação Específica
1721.35.99.05	PANEM - QUILOMBOLA	Legislação Específica
1721.35.99.99	OUTRAS TRANSFERÊNCIAS DO FNDE	Legislação Específica
1721.36.01.00	TRANSF FINANC. ICMS - DESONERAÇÃO - LC 87/96	Art. 158, IV da CF
91721.36.01.00	DEDUÇÃO ICMS DESONERAÇÃO - LC 87/96	Art. 158, IV da CF c/c LC 87/96
1721.99.00.00	OUTRAS TRANSF DA UNIAO	Legislação Específica
1722.00.00.00	TRANSFERENCIAS DOS ESTADOS	Art. 158 da CF
1722.01.00.00	PARTICIPACAO NA REC DOS ESTADOS	
1722.01.01.00	COTA-PARTE DO ICMS	Art. 158, inciso IV da CF
91722.01.01.00	DEDUCAO RECEITA - ICMS	Lei n.º 11.494/2007
1722.01.02.00	COTA-PARTE DO IPVA	Art. 158, inciso III da CF
91722.01.02.00	DEDUÇÃO RECEITA - IPVA	Lei n.º 11.494/2007
1722.01.04.00	COTA-PARTE DO IPI S/EXPORTAÇÃO	Art. 159, II da CF
91722.01.04.00	DEDUCAO RECEITA - IPI/EXPORTA	Lei n.º 11.494/2007
1722.01.13.00	COTA-PARTE CONT INT DOM ECON-CIDE	Art. 159, III da CF
1722.01.99.00	OUTRAS PARTICIP REC DOS ESTADOS	Legislação Específica
1722.22.00.00	TRANSF COTA-PARTE COMPENSACAO FINANCEIRA	Legislação Específica
1722.22.90.00	OUTRAS TRANSF DECOR COMP FINANCEIRA	Legislação Específica
1722.33.00.00	TRAN REC EST P/PRG SAUDE-REP FUNDO A FUNDO	Legislação Específica
1722.99.00.00	OUTRAS TRANSF DOS ESTADOS	Legislação Específica
1722.99.01.00	FDS - FUNDO DE DESENVOLVIMENTO SOCIAL	Legislação Específica
1722.99.99.00	OUTRAS TRANSFERÊNCIAS DOS ESTADOS	Legislação Específica
1724.00.00.00	TRANSF MULTIGOVERNAMENTAIS	Art. 60 do ADCT
1724.01.00.00	TRANSF DE RECURSOS DO FUNDEB	Lei n.º 11.494/2007
1724.02.00.00	TRANS REC COMPL UNIAO AO FUNDEB	Lei n.º 11.494/2007
1730.00.00.00	TRANSFERÊNCIAS DE INSTITUIÇÕES PRIVADAS	Legislação Específica
1750.00.00.00	TRANSFERÊNCIAS DE PESSOAS	Legislação Específica
1760.00.00.00	TRANSFERENCIAS DE CONVENIOS	Lei Federal n.º 8.666/93
1761.00.00.00	TRANSF CONV UNIAO E SUAS ENTIDADES	Lei Federal n.º 8.666/93, art. 116
1761.01.00.00	TRANSF CONV SUS	Lei Federal n.º 8.666/93, art. 116
1761.02.00.00	TRANSF CONV UNIAO DEST PRG EDUCAÇÃO	Lei Federal n.º 8.666/93, art. 116
1761.03.00.00	TRANSF CONV UNIAO DEST PRG ASS SOCIAL	Lei Federal n.º 8.666/93, art. 116
1761.99.00.00	OUTRAS TRANSF DE CONV DA UNIÃO	Lei Federal n.º 8.666/93, art. 116
1761.99.01.00	TRANSF. CONVÊNIOS DA UNIÃO - FUNDECA	Legislação Específica
1761.99.99.00	OUTRAS TRANSFERS. DE CONVÊNIOS DA UNIÃO - PREFEITURA	Legislação Específica
1762.00.00.00	TRANSF CONV ESTADOS/DF E SUAS ENTIDADES	Lei Federal n.º 8.666/93
1762.01.00.00	TRANSF CONV DOS ESTADOS P/ O SUS	Lei Federal n.º 8.666/93
1762.02.00.00	TRANSF CONV DOS ESTADOS P/EDUCAÇAO	Lei Federal n.º 8.666/93, art. 116
1762.02.01.00	PROGRAMA A CAMINHO DA ESCOLA	Lei Federal n.º 8.666/93, art. 116
1762.99.00.00	OUTRAS TRANSF DE CONV DOS ESTADOS	Lei Federal n.º 8.666/93, art. 116
1762.99.01.00	OUTRAS TRANSFRS. DE CONV. DOS ESTADOS - ASS. SOCIAL	Lei Federla nº 8.666/93, art. 116
1762.99.02.00	OUTRAS TRANSFRS. DE CONV. DOS ESTADOS - FUNDECA	Lei Federal nº 8.666/93, art. 116

1764.00.00.00	TRANSF CONVEN DE INSTIT PRIVADAS	Lei Federal n.º 8.666/93, art. 116
1900.00.00.00	OUTRAS RECEITAS CORRENTES	Legislação Específica / CTM
1910.00.00.00	MULTA JUROS MORA	CTM
1911.00.00.00	MULTA JUROS MORA DOS TRIBUTOS	CTM
1911.38.00.00	MULTA JUROS MORA DO IPTU	CTM
1911.39.00.00	MULTA JUROS MORA DO ITBI	CTM
1911.40.00.00	MULTA JUROS MORA DO ISS	CTM
1911.99.00.00	MULTA JUROS MORA DE OUTROS TRIBUTOS	CTM
1912.29.00.00	MULTA JUROS DE MORA CONTRIB. RPPS	Legislação Específica
1912.29.00.01	MULTA JUROS DE MORA CONTRIB.PATRONAIS P/RPPS	Legislação Específica
1912.29.00.02	MULTAS JUROS DE MORA CONTRIB. SEGURADO	Legislação Específica
1912.29.00.03	MULTAS JUROS DE MORA CONT.PARCELAMENTO DE DÉBITOS	Legislação Específica
1912.29.99.00	MULTAS E JUROS DE MORA DE OUTRAS CONTRIBUIÇÕES	
1912.29.99.01	MULTAS E JUROS DE MORA OUTRAS CONTRIBUIÇÕES - PRINCIPAL	Legislação Específica
1913.00.00.00	MULTA JUROS MORA DIV ATIVA DOS IMPOSTOS	CTM
1913.11.00.00	MULTA JUROS MORA DIV AT IPTU	CTM
1913.12.00.00	MULTA JUROS MORA DIV AT ITBI	CTM
1913.13.00.00	MULTA JUROS MORA DIV AT ISS	CTM
1913.13.15.00	MULTAS PREVISTAS NA LEGISLAÇÃO DE TRÂNSITO	Legislação Específica
1913.99.00.00	MULTA JUROS MORA DIV ATIVA OUTROS TRIBUTOS	CTM
1915.00.00.00	MULTAS E JUROS DE MORA DA DÍVIDA ATIVA DE OUTRAS RECEITAS	Legislação Específica - CTM
1915.99.00.00	OUTRAS MULTAS E JURS. MORA DÍVIDA ATIVA OUTRAS RECEITAS	Legislação Específica - CTM
1915.99.01.00	OUTRAS MULTAS E JRS. DIV. ATIVA DE OUTRAS RECEITAS	Legislação Específica - CTM
1918.01.00.00	MULTAS E JUROS DE MORA DE OUTRAS RECEITAS	Legislação Específica
1918.01.00.00	MULTAS E JUROS DE MORA DE ALUGUEL	Legislação Específica
1918.99.00.00	OUTRAS MULTAS E JUROS DE MORA	Legislação Específica
1919.00.00.00	MULTAS DE OUTRAS ORIGENS	Legislação Específica
1919.26.00.00	MULTAS PREVISTAS NA LEGISL.S/ DEFESA DOS DIREITOS DIFUSOS	Legislação Específica
1919.27.00.00	MULTAS E JUROS PREVISTOS EM CONTRATOS	Legislação Específica
1919.99.00.00	OUTRAS MULTAS	Legislação Específica
1919.99.01.00	OUTRAS MULTAS - AUTARQUIA	Legislação Específica - CTM
1919.99.09.00	OUTRAS MULTAS - PREFEITURA	Legislação Específica - CTM
1920.00.00.00	INDENIZACOES E RESTITUICOES	Legislação Específica
1921.00.00.00	INDENIZACOES	Legislação Específica
1921.06.00.00	INDEN DANOS CAUSADOS AO PATRIMONIO PÚBLICO	Legislação Específica
1921.99.00.00	OUTRAS INDENIZACOES	Legislação Específica
1921.99.01.00	OUTRAS INDENIZAÇÕES - PREFEITURA	
1922.00.00.00	RESTITUICOES	Legislação Específica
1922.10.00.00	COMPENSAÇÕES FIN. ENTRE RGPS E RPPS	Legislação Específica
1922.10.01.00	COMPENSAÇÕES FINANC. ENTRE O RGPS E RPPS - PRINCIPAL	Legislação Específica
1922.99.00.00	OUTRAS RESTITUIÇÕES	Legislação Específica
1922.99.01.00	OUTRAS RESTITUIÇÕES (PM)	Legislação Específica
1922.99.02.00	OUTRAS RESTITUIÇÕES (FMS)	Legislação Específica
1922.99.03.00	OUTRAS RESTITUIÇÕES (FMAS)	Legislação Específica
1922.99.04.00	OUTRAS RESTITUIÇÕES (FUNDECA)	Legislação Específica
1922.99.05.00	OUTRAS RESTITUIÇÕES (AUTARQUIAS)	Legislação Específica
1922.99.06.00	OUTRAS RESTITUIÇÕES (RPPS)	Legislação Específica
1930.00.00.00	RECEITA DA DIVIDA ATIVA	CTM
1931.00.00.00	RECEITA DA DIVIDA ATIVA TRIBUTÁRIA	CTM
1931.11.00.00	RECEITA DIV AT IMP SOBRE IPTU	CTM
1931.12.00.00	RECEITA DIV AT ITBI	CTM
1931.13.00.00	RECEITA DIV AT ISS	CTM
1931.98.00.00	REC DIV AT DAS CONTRIBUICOES DE MELHORIA	CTM
1931.99.00.00	RECEITA DIVIDA ATIVA DE OUTROS TRIBUTOS	CTM
1932.00.00.00	RECEITA DA DIVIDA ATIVA NÃO TRIBUTARIA	Legislação Específica
1932.99.01.00	REC. DIVIDA ATIVA NÃO TRIB. DE OUTRAS RECEITAS	Legislação Específica
1940.00.00.00	RECEITAS APORTS. PERIODCS. P/AMORTIZ. DEFIC. ATUARIAIS RPPS	Legislação Específica
1990.00.00.00	RECEITAS DIVERSAS	Legislação Específica
1990.02.00.00	REC ONUS SUCUMBENCIA DE ACOES JUDICIAIS	Legislação Específica
1990.02.01.00	RECEITA DE HONORARIOS DE ADVOGADOS	Legislação Específica
1990.99.00.00	OUTRAS RECEITAS	Legislação Específica

2000.00.00.00	RECEITAS DE CAPITAL	Legislação Específica
2100.00.00.00	OPERACOES DE CREDITO	Art. 32 e 33 da LC n.º 101/2000
2110.00.00.00	OPERACOES DE CREDITO INTERNAS	Art. 32 e 33 da LC n.º 101/2000
2114.00.00.00	OPERACOES DE CREDITO INTERNAS - CONTRATUAIS	Art. 32 e 33 da LC n.º 101/2000
2114.01.00.00	OPRS. CRÉDITO INTERNAS P/PROGS. DE EDUCAÇÃO	Legislação Específica
2114.02.00.00	OPRS. CRÉDITO INTERNAS P/PROGRAMAS DE SAÚDE	Legislação Específica
2114.05.00.00	OP CRED INTERNAS P/PROGS MOD. ADM PÚBLICA	Art. 32 e 33 da LC n.º 101/2000
2200.00.00.00	ALIENACAO DE BENS	Lei n.º 8.666/93
2210.00.00.00	ALIENACAO DE BENS MOVEIS	Lei n.º 8.666/93
2211.00.00.00	ALIENAÇÃO DE TIT MOBILIÁRIOS	Lei n.º 8.666/93
2219.00.00.00	ALIENAÇÃO DE OUTROS MOVEIS	Lei n.º 8.666/93
2220.00.00.00	ALIENACAO DE BENS IMOVEIS	Lei n.º 8.666/93
2229.00.00.00	ALIENACAO DE OUTROS BENS IMOVEIS	Lei n.º 8.666/93
2400.00.00.00	TRANSFERENCIAS DE CAPITAL	Legislação Específica
2420.00.00.00	TRANSFERENCIAS INTERGOVERNAMENTAIS	Legislação Específica
2421.00.00.00	TRANSFERENCIAS DA UNIAO	Legislação Específica
2421.01.00.00	TRANSF DE RECURSOS DO SUS	Legislação Específica
2421.02.00.00	TRANSF REC DEST A PROGS EDUCAÇÃO	Legislação Específica
2421.99.00.00	OUTRAS TRANSFERENCIAS DA UNIÃO	Legislação Específica
2422.00.00.00	TRANSFERENCIAS DOS ESTADOS	Legislação Específica
2422.01.00.00	TRANSF DE RECURSOS DO SUS	Legislação Específica
2422.02.00.00	TRANSF REC DEST PROGS EDUCAÇÃO	Legislação Específica
2422.99.00.00	OUTRAS TRANSF DOS ESTADOS	Legislação Específica
2430.00.00.00	TRANSFERÊNCIAS DE INSTITUIÇÕES PRIVADAS	Legislação Específica
2470.00.00.00	TRANSFERENCIAS DE CONVENIOS	Lei n.º 8.666/93
2471.00.00.00	TRANSF CONV DA UNIAO E DE SUAS ENTIDADES	Lei n.º 8.666/93
2471.01.00.00	TRANSF CONV DA UNIAO P/SUS	Lei n.º 8.666/93
2471.02.00.00	TRANSF CONV DA UNIAO PROGS EDUCAÇÃO	Lei n.º 8.666/93
2471.03.00.00	TRAN CONV UNIAO DEST PROG SANEAMENTO BASICO	Lei n.º 8.666/93
2471.05.00.00	TRAN CONV UN DEST PRGS INFRA-ESTRUTURA	Lei n.º 8.666/93
2471.99.00.00	OUTRAS TRANSF DE CONV DA UNIÃO	Lei n.º 8.666/93
2472.00.00.00	TRANSF CONV DOS ESTADOS/DF/E SUAS ENTIDADES	Lei n.º 8.666/93
2472.01.00.00	TRANSF CONV DOS ESTADOS P/O SUS	Lei n.º 8.666/93
2472.02.00.00	TRANSF CONV EST DEST A PROGS EDUCAÇÃO	Lei n.º 8.666/93
2472.03.00.00	TRANSF CONV EST DEST A PRGOS SANEAMENTO BÁSICO	Lei n.º 8.666/93
2472.05.00.00	TRAN CONV EST DEST PROG INFRA ESTR TRANSP	Lei n.º 8.666/93
2472.99.00.00	OUTRAS TRANSF DE CONV DOS ESTADOS	Lei n.º 8.666/93
00.00.00.00	OUTRAS RECEITAS DE CAPITAL	Legislação Espedífica
90.00.00.00	OUTRAS RECEITAS	Legislação Espedífica
7000.00.00.00	RECEITAS CORENTES - INTRA-ORÇAMENTÁRIAS	Legislação Espedífica
7200.00.00.00	RECEITAS DE CONTRIBUIÇÕES INTRA-ORÇAMENTÁRIAS	Legislação Espedífica
7210.00.00.00	CONTRIBUIÇÕES SOCIAIS - INTRA-ORÇAMENTÁRIAS	Legislação Espedífica
7210.09.00.00	CONTRIBUIÇÕES PREVIDENCIÁRIAS DO RPPS	Legislação Espedífica
7210.29.01.00	CONTRIBUIÇÃO PATRONAL SERV. ATIVO CIVIL	Legislação Espedífica
7210.29.03.00	CONTRIBUIÇÃO PATRONAL INATIVO CIVIL	Legislação Espedífica
7900.00.00.00	OUTRAS RECEITAS CORRENTES - INTRA-ORÇAMENTÁRIAS	Leegislação Específica
7910.00.00.00	MULTAS E JUROS DE MORA	Legislação Específica
7912.00.00.00	MULTAS E JUROS DE MORA DAS CONTRIBUIÇÕES	Legislação específica
7912.29.00.00	MULTAS E JUROS DE MORA DA CONTRIB. PARA O RPPS	Legislação Espedífica
7912.29.01.00	MULTAS E JUROS DE MORA DAS CONTRIB. PATRONAIS	Legislação Específica
7912.29.02.00	MULTAS E JUROS DE MORA DAS CONTRIB. DO SERVIDOR	Legislação Específica

MUNICÍPIO DE AGRESTINA

TABELA EXPLICATIVA DA EVOLUÇÃO DA RECEITA

CÓDIGO	DISCRIMINAÇÃO DA RECEITA	REALIZADA EM 2010	REALIZADA EM 2011	REALIZADA EM 2012	ORÇADA EM 2013	ORÇADA EM 2014
41000.00.00	**RECEITAS CORRENTES**	**24.908.931,17**	**29.187.882,13**	**30.600.212,96**	**48.055.327,90**	**52.953.712,10**
41100.00.00	Receita Tributária	1.339.917,69	1.383.345,43	1.170.984,19	4.073.800,00	2.799.160,00
41200.00.00	Receita de Contribuições	231.373,27	243.792,87	267.108,62	350.000,00	1.116.000,00
41300.00.00	Receita Patrimonial	102.216,75	210.458,12	113.194,94	227.000,00	242.000,00
41500.00.00	Receita Industrial	-	-	-	-	-
41600.00.00	Receita de Serviços	105.940,55	98.170,46	77.432,20	20.000,00	20.000,00
41700.00.00	Transferências Correntes	22.744.464,72	26.964.850,93	28.076.592,08	42.030.527,90	47.485.552,10
41900.00.00	Outras Receitas Correntes	385.018,19	287.264,32	894.900,93	1.354.000,00	1.291.000,00
42000.00.00	**RECEITAS DE CAPITAL**	**654.270,00**	**1.575.567,33**	**2.734.766,34**	**21.664.672,10**	**25.354.287,90**
42100.00.00	Operações de Crédito				100.000,00	100.000,00
42200.00.00	Alienação de Bens				60.000,00	51.000,00
42400.00.00	Transferências de Capital	654.270,00	1.575.567,33	2.734.766,34	21.504.672,10	25.203.287,90
42500.00.00	Outras Receitas de Capital	-	-	-	-	-
	TRANSFERÊNCIAS FINANCEIRAS	-	-	-	-	-
	RECEITAS INTRAORÇAMENTÁRIAS	-	-	-	-	1.060.000,00
TOTAL GERAL		**25.563.201,17**	**30.763.449,46**	**33.334.979,30**	**69.720.000,00**	**79.368.000,00**

MUNICÍPIO DE AGRESTINA

TABELA EXPLICATIVA DA EVOLUÇÃO DA DESPESA

CÓDIGO	DISCRIMINAÇÃO DA DESPESA	REALIZADA EM 2010	REALIZADA EM 2011	REALIZADA EM 2012	ORÇADA EM 2013	ORÇADA EM 2014
3.3.0.00.00	**DESPESAS CORRENTES**	**23.297.740,25**	**27.015.290,74**	**29.528.340,46**	**42.170.327,90**	**47.086.318,83**
3.3.1.00.00	Pessoal e Encargos Sociais	14.658.063,01	16.506.526,17	19.098.737,59	22.639.696,60	26.894.214,20
3.3.2.00.00	Juros e Encargos da Dívida	3.312,37	-	-	23.000,00	23.073,04
3.3.3.00.00	Outras Despesas Correntes	8.636.364,87	10.508.764,57	10.429.602,87	19.507.631,30	20.169.031,59
3.4.0.00.00	**DESPESAS DE CAPITAL**	**3.162.239,16**	**5.181.157,90**	**4.795.588,11**	**26.049.672,10**	**29.621.681,17**
3.4.4.00.00	Investimentos	2.767.260,31	4.329.346,84	4.574.007,73	24.932.672,10	28.522.681,17
3.4.5.00.00	Inversões Financeiras	-	-	-	60.000,00	67.000,00
3.4.6.00.00	Amortização da Dívida	394.978,85	851.811,06	221.580,38	1.057.000,00	1.032.000,00
3.9.9.99.99	**RESERVA DE CONTINGÊNCIA**	-	-	-	**1.500.000,00**	**1.600.000,00**
	DESPESAS INTRAORÇAMENTÁRIAS	-	-	-	-	1.060.000,00
	TRANSFERÊNCIA FINANCEIRA	-	-	-	-	-
TOTAL GERAL		**26.459.979,41**	**32.196.448,64**	**34.323.928,57**	**69.720.000,00**	**79.368.000,00**

DEMONSTRATIVO DOS RECURSOS DESTINADOS À RESERVA DE CONTINGÊNCIA

FONTES		
RECEITA CORRENTE PREVISTA NESTE ORÇAMENTO		
DISCRIMINAÇÃO	Valor em R$	%
RECEITAS CORRENTES	52.953.712,10	100,00%
TOTAL DAS RECEITAS	**52.953.712,10**	**100,00%**

APLICAÇÃO		
DESPESA DESTINADA A RESERVA DE CONTINGÊNCIA		
DISCRIMINAÇÃO	Valor em R$	%
RESERVA DE CONTINGÊNCIA	1.600.000,00	3,02%
TOTAL	**1.600.000,00**	**3,02%**

Prefeitura de Agrestina
Novos Tempos

GABINETE
DO PREFEITO

unicef

ESTADO DE PERNAMBUCO

DEMONSTRATIVO DOS RECURSOS DESTINADOS À CRIANÇA E AO ADOLESCENTE

FONTES		
RECEITA ORÇAMENTÁRIA PREVISTA NESTE ORÇAMENTO		
DISCRIMINAÇÃO	Valor em R$	%
RECEITAS CORRENTES	52.953.712,10	67,62%
RECEITAS DE CAPITAL	25.354.287,90	32,38%
TOTAL DAS RECEITAS	**78.308.000,00**	**100,00%**

APLICAÇÃO		
DESPESA DESTINADA PARA ASSISTÊNCIA À CRIANÇA E AO ADOLESCENTE		
DISCRIMINAÇÃO	Valor em R$	%
08.243 ASSIST. À CRIANÇA E AO ADOLESCENTE	794.000,00	1,01%
TOTAL	**794.000,00**	**1,01%**

Prefeitura de Agrestina
Novos Tempos

GABINETE DO PREFEITO

DEMONSTRATIVO DAS RECEITAS E DESPESAS COM MANUTENÇÃO E DESENVOLVIMENTO DO ENSINO
(ART. 212 - CONSTITUIÇÃO FEDERAL - 1988)

FONTES		
RECEITA PREVISTA RESULTANTE DE IMPOSTOS E TRANSFERÊNCIAS		
DISCRIMINAÇÃO	**Valor em R$**	**%**
IMPOSTOS MUNICIPAIS	2.375.000,00	8,42
DÍVIDA ATIVA	1.030.000,00	3,65
MULTA E JUROS DE MORA DOS TRIBUTOS E DÍVIDA ATIVA TRIBUTÁRIA	74.000,00	0,26
SUBTOTAL	**3.479.000,00**	**12,34**
TRANSFERÊNCIAS DA UNIÃO	**19.015.000,00**	**67,42**
FPM	19.000.000,00	67,37
ITR	5.000,00	0,02
LC 87/96	10.000,00	0,04
TRANSFERÊNCIAS DO ESTADO	**5.710.000,00**	**20,25**
IPVA	700.000,00	2,48
ICMS	5.000.000,00	17,73
IPI	10.000,00	0,04
SUBTOTAL DAS TRANSFERENCIAS	**24.725.000,00**	**87,66**
TOTAL DAS RECEITAS	**28.204.000,00**	**100,00**

TRANSFERÊNCIA BRUTA DO FUNDEB	12.700.000,00
(-) DEDUÇÃO P/ FORM. DO FUNDEB	(4.945.000,00)
TRANSF. LÍQUIDA DO FUNDEB	7.755.000,00
OUTRAS REC. VINC. EDUCAÇÃO, EXCETO PNAE, PNAC E PNAP	1.766.000,00

Nota: No total de deduções das despesas p/fins de limite constitucional, estão consideradas as somas das seguintes subfunções:
244 - Assistência Comunitária; 306 - Alimentação e Nutrição; 362 - Ensino Médio; 363 - Ensino Profissional; 364 - Ensino Superior e 367 - Educação Especial.

APLICAÇÃO		
DESPESA ORÇADA COM MANUTENÇÃO E DESENVOLVIMENTO DO ENSINO POR SUBFUNÇÃO		
DISCRIMINAÇÃO	**Valor em R$**	**%**
12.244 ASSISTÊNCIA COMUNITÁRIA	-	
12.306 ALIMENTAÇÃO E NUTRIÇÃO	1.025.000,00	5,54
12.361 ENSINO FUNDAMENTAL	14.278.040,00	77,24
12.362 ENSINO MÉDIO	96.000,00	0,52
12.363 ENSINO PROFISSIONAL	5.000,00	0,03
12.364 ENSINO SUPERIOR	604.000,00	3,27
12.365 EDUCAÇÃO INFANTIL	1.683.600,00	9,11
12.366 EDUCAÇÃO DE JOVENS E ADULTOS	771.400,00	4,17
12.367 EDUCAÇÃO ESPECIAL	23.000,00	0,12
	-	
	-	
	-	
DESPESA TOTAL COM EDUCAÇÃO	**18.486.040,00**	**100,00**

SUBTOTAL	18.486.040,00	65,54%
(-) TRANSF. LÍQUIDA DO FUNDEB	7.755.000,00	
(-) OUTRAS REC. VINC. EDUCAÇÃO, EXCETO PNAE, PNAC E PNAP	1.766.000,00	
(-) DEDUÇÕES DAS DESP. P/FINS DE LIMITE CONSTITUCIONAL	1.753.000,00	
DESPESA PRÓPRIA COM EDUCAÇÃO	**7.212.040,00**	**25,57%**

Prefeitura de Agrestina Novos Tempos | GABINETE DO PREFEITO

DEMONSTRATIVO DA RECEITA DE IMPOSTOS E DAS DESPESAS PRÓPRIAS COM SAÚDE
(§ 2º do Art. 198 da Constituição Federal e Lei Complementar nº 141 de 2012)

FONTES		
RECEITA PREVISTA RESULTANTE DE IMPOSTOS E TRANSFERÊNCIAS		
DISCRIMINAÇÃO	**Valor em R$**	**%**
IMPOSTOS MUNICIPAIS	2.375.000,00	8,42
DÍVIDA ATIVA	1.030.000,00	3,65
MULTA E JUROS DE MORA DOS TRIBUTOS E DÍVIDA ATIVA TRIBUTÁRIA	74.000,00	0,26
SUBTOTAL	**3.479.000,00**	**12,34**
TRANSFERÊNCIAS DA UNIÃO	**19.015.000,00**	**67,42**
FPM	19.000.000,00	67,37
ITR	5.000,00	0,02
LC 87/96	10.000,00	0,04
TRANSFERÊNCIAS DO ESTADO	**5.710.000,00**	**20,25**
IPVA	700.000,00	2,48
ICMS	5.000.000,00	17,73
IPI	10.000,00	0,04
SUBTOTAL DAS TRANSFERÊNCIAS	**24.725.000,00**	**87,66**
TOTAL DAS RECEITAS	**28.204.000,00**	**100,00**
TRANSF. DE RECURSOS DO SUS	13.540.000,00	

APLICAÇÃO		
DESPESA DESTINADA ÀS AÇÕES E SERVIÇOS PÚBLICOS DE SAÚDE		
DISCRIMINAÇÃO	**Valor em R$**	**%**
10.122 ADMINISTRAÇÃO GERAL	2.241.600,00	12,50
10.301 ATENÇÃO BÁSICA	5.215.000,00	29,09
10.302 ASSISTÊNCIA HOSPITALAR E AMBULATORIAL	9.419.000,00	52,53
10.303 SUPORTE PROFILÁTICO E TERAPÊUTICO	592.000,00	3,30
10.304 VIGILÂNCIA SANITÁRIA	83.000,00	0,46
10.305 VIGILÂNCIA EPIDEMIOLÓGICA	379.000,00	2,11
10.306 ALIMENTAÇÃO E NUTRIÇÃO	-	
DESPESA TOTAL COM SAÚDE	**17.929.600,00**	**100,00**
(-) TRANSF. DE RECURSOS DO SUS	13.540.000,00	
(-) COMPENSAÇÃO DE CANCEL. RAP NO EXERCÍCIO ANTERIOR	30.000,00	
DESPESA PRÓPRIA COM SAÚDE	**4.359.600,00**	**15,46%**

* Disposições introduzidas pela Emenda Constitucionais nº 29/2000.

MUNICÍPIO DE AGRESTINA

Rua: Capitão Manoel Matutino, 21 - Centro - 55.495-000 - Agrestina/ PE
CNPJ: 10.091.494/0001-10 Fone: (81) 3744-1103

Usuário: Cleide Santos	Chave de Autenticação Digital: 1223-6370-232	Página: 1 / 1

Anexo 1 da Lei Nº 4.320/64 - Demonstração da Receita e Despesa Segundo as Categorias Econômicas

Valores em R$ - Período: Orçamento/2014

RECEITA		DESPESA	
Receitas Correntes		**Despesas Correntes**	
Receita Tributária	2.799.160,00	Pessoal e Encargos Sociais	26.894.214,20
Receita de Contribuições	1.116.000,00	Juros e Encargos da Dívida	23.073,04
Receita Patrimonial	242.000,00	Outras Despesas Correntes	20.169.031,59
Receita de Serviços	20.000,00		
Transferências Correntes	52.430.552,10		
Outras Receitas Correntes	1.291.000,00		
Total das Receitas Correntes	57.898.712,10	Total de Despesas Correntes	47.086.318,83
Dedução	-4.945.000,00		
Déficit		Superávit	5.867.393,27
Total	**52.953.712,10**	**Total**	**52.953.712,10**
Superávit do Orçamento	5.867.393,27	Déficit do Orçamento	
Receitas de Capital		**Despesas de Capital**	
Operação de Crédito	100.000,00	Investimentos	28.522.681,17
Alienação de Bens	51.000,00	Inversões Financeiras	67.000,00
Transferência de Capital	25.203.287,90	Amortização da Dívida	1.032.000,00
Total das Receitas de Capital	25.354.287,90	Total de Despesas de Capital	29.621.681,17
		Reserva de Contingência	1.600.000,00
Déficit		Superávit	
Total	**31.221.681,17**	**Total**	**31.221.681,17**
Superávit do Orçamento		Déficit do Orçamento	
Receitas Correntes Intra-Orçamentárias		**Despesas Correntes Intra-Orçamentárias**	
Receitas de Contribuição Intra-Orçamentária	1.058.000,00	Pessoal e Encargos Sociais	1.060.000,00
Outras Receitas Correntes Intra-Orçamentárias	2.000,00		
Total das Receitas Correntes Intra-Orçamentárias	1.060.000,00	Total das Despesas Correntes Intra-Orçamentárias	1.060.000,00
Déficit		Superávit	
Total	**1.060.000,00**	**Total**	**1.060.000,00**
Superávit do Orçamento		Déficit do Orçamento	
Receitas de Capital Intra-Orçamentárias		**Despesas de Capital Intra-Orçamentárias**	
Total das Receitas de Capital Intra-Orçamentárias		Total das Despesas de Capital Intra-Orçamentárias	
Déficit		Superávit	
Total		**Total**	
Superávit do Orçamento		Déficit do Orçamento	
Transferências Financeiras		**Transferências Financeiras**	
Total das Transferências Financeiras		Total das Transferências Financeiras	
Déficit		Superávit	
Total		**Total**	
TOTAL GERAL	**79.368.000,00**	**TOTAL GERAL**	**79.368.000,00**

Resumo

RECEITA		DESPESA	
Receitas Correntes	52.953.712,10	Despesas Correntes	47.086.318,83
Receitas de Capital	25.354.287,90	Despesas de Capital	29.621.681,17
Receitas Correntes Intra-Orçamentárias	1.060.000,00	Despesas Correntes Intra-Orçamentárias	1.060.000,00
Receitas de Capital Intra-Orçamentárias		Despesas de Capital Intra-Orçamentárias	
Transferências Financeiras		Reserva de Contingência	1.600.000,00
		Transferências Financeiras	
Déficit		Superávit	
TOTAL GERAL	**79.368.000,00**	**TOTAL GERAL**	**79.368.000,00**

Entidades Consolidadas: Instituto de Previdência dos Servidores Municipais de Agrestina (Fundo Financeiro) , Prefeitura Municipal de Agrestina , Câmara Municipal de Agrestina, Fundo Municipal de Saúde de Agrestina , Fundo Municipal de Assistência Social de Agrestina

Anexo 2 da Lei Nº 4.320/64 - Receitas Segundo as Categorias Econômicas

RECEITAS — **Valores em R$ - Período: Orçamento/2014**

Código	Especificação	Desdobramento	Fonte	Categoria Enonômica
1	Receitas Correntes			52.953.712,10
1.1	Receita Tributária		2.799.160,00	
1.1.1	Impostos	2.375.000,00		
1.1.1.2	Impostos sobre o Patrimônio e a Renda	1.550.000,00		
1.1.1.2.02	Imposto sobre a Propriedade Predial e Territorial Urbana	1.000.000,00		
1.1.1.2.02.01	Imposto Predial	850.000,00		
1.1.1.2.02.02	Imposto Territorial Urbano	150.000,00		
1.1.1.2.04	Imposto sobre a Renda e Proventos de Qualquer Natureza	350.000,00		
1.1.1.2.04.31	Imposto de Renda Retido nas Fontes sobre os Rendimentos do Trabalho	150.000,00		
1.1.1.2.04.34	Imposto de Renda Retido nas Fontes sobre Outros Rendimentos	200.000,00		
1.1.1.2.08	Imposto sobre Transmissão "Inter Vivos" de Bens Imóveis e de Direitos Reais sobre Imóveis	200.000,00		
1.1.1.3	Impostos sobre a Produção e a Circulação	825.000,00		
1.1.1.3.05	Imposto sobre Serviços de Qualquer Natureza	825.000,00		
1.1.1.3.05.01	Imposto sobre Serviços de Qualquer Natureza	825.000,00		
1.1.1.3.05.01.01	Imposto sobre Serviços de Qualquer Natureza - ISQN	800.000,00		
1.1.1.3.05.01.02	Simples Nacional - SNA	25.000,00		
1.1.2	Taxas	424.160,00		
1.1.2.1	Taxas pelo Exercício do Poder de Polícia	348.160,00		
1.1.2.1.22	Taxa de Serviços Administrativos	65.000,00		
1.1.2.1.25	Taxa de Licença para Funcionamento de Estabelecimentos Comerciais, Indústrias e Prestadoras de Serviços	70.000,00		
1.1.2.1.26	Taxa de Publicidade Comercial	3.000,00		
1.1.2.1.27	Taxa de Apreensão e Depósito	2.000,00		
1.1.2.1.28	Taxa de Funcionamento de Estabelecimentos em Horário Especial	2.000,00		
1.1.2.1.29	Taxa de Licença para Execução de Obras	40.000,00		
1.1.2.1.30	Taxa de Autorização de Funcionamento de Transporte	2.000,00		
1.1.2.1.31	Taxa de Utilização de Área de Domínio Público	150.000,00		
1.1.2.1.32	Taxa de Aprovação do Projeto de Construção Civil	5.000,00		
1.1.2.1.36	Taxa de Apreensão, Depósito ou Liberação de Animais	1.000,00		
1.1.2.1.99	Outras Taxas pelo Exercício do Poder de Polícia	8.160,00		
1.1.2.2	Taxas pela Prestação de Serviços	76.000,00		
1.1.2.2.21	Taxas de Serviços Cadastrais	1.000,00		
1.1.2.2.28	Taxa de Cemitérios	45.000,00		
1.1.2.2.90	Taxa de Limpeza Pública	20.000,00		
1.1.2.2.99	Outras Taxas pela Prestação de Serviços	10.000,00		
1.2	Receitas de Contribuições		1.116.000,00	
1.2.1	Contribuições Sociais	902.000,00		
1.2.1.0.29	Contribuições para o Regime Próprio de Previdência do Servidor Público	902.000,00		
1.2.1.0.29.07	Contribuição do Servidor Ativo Civil para o Regime Próprio	892.000,00		
1.2.1.0.29.07.01	Contribuição Servidor - Prefeitura Municipal	710.000,00		
1.2.1.0.29.07.02	Contribuição Servidor - Fundo Municipal de Saúde	130.000,00		
1.2.1.0.29.07.03	Contribuição do Servidor - Câmara Municipal	40.000,00		
1.2.1.0.29.07.06	Contribuição do Servidor - Ação Socia	12.000,00		
1.2.1.0.29.09	Contribuições do Servidor Inativo Civil para o Regime Próprio	5.000,00		
1.2.1.0.29.11	Contribuições de Pensionista Civil para o Regime Próprio	5.000,00		

Anexo 2 da Lei Nº 4.320/64 - Receitas Segundo as Categorias Econômicas

	RECEITAS		Valores em R$ - Período: Orçamento/2014
1.2.3	Contribuição para o Custeio do Serviço de Iluminação Pública	214.000,00	
1.3	Receita Patrimonial		242.000,00
1.3.2	Receitas de Valores Mobiliários	240.000,00	
1.3.2.2	Dividendos	1.000,00	
1.3.2.5	Remuneração de Depósitos Bancários	229.000,00	
1.3.2.5.01	Remuneração de Depósitos de Recursos Vinculados	174.000,00	
1.3.2.5.01.02	Receita de Remuneração de Depósitos Bancários de Recursos Vinculados – FUNDEB	36.000,00	
1.3.2.5.01.03	Receita de Remuneração de Depósitos Bancários de Recursos Vinculados – Fundo de Saúde	20.000,00	
1.3.2.5.01.05	Receita de Remuneração de Depósitos Bancários de Recursos Vinculados – Manutenção e Desenvolvimento do Ensino – MDE	7.000,00	
1.3.2.5.01.09	Receita de Remuneração de Depósitos Bancários de Recursos Vinculados – Contribuição de Intervenção no Domínio Econômico (CIDE)	1.000,00	
1.3.2.5.01.10	Receita de Remuneração de Depósitos Bancários de Recursos Vinculados – Fundo Nacional de Assistência Social (FNAS)	15.000,00	
1.3.2.5.01.99	Receita de Remuneração de Outros Depósitos Bancários de Recursos Vinculados	95.000,00	
1.3.2.5.01.99.01	Rec. rem. Dep. Banc. de Rec. Vinculado - FUNDECA	1.000,00	
1.3.2.5.01.99.04	Receita de Remuneração de Depósitos Bancários de Rendimentos Vinculados - OUTRAS	94.000,00	
1.3.2.5.02	Remuneração de Depósitos de Recursos não Vinculados	55.000,00	
1.3.2.5.02.99	Remuneração de Outros Depósitos de Recursos não vinculados	55.000,00	
1.3.2.5.02.99.01	Remon. de Outros Dep. de Rec. não Vinculados - Fundo Saúde	10.000,00	
1.3.2.5.02.99.99	Remuneração de Outros Depósitos de Recursos não Vinculados - DIVERSOS	45.000,00	
1.3.2.8	Remuneração dos Investimentos do Regime Próprio de Previdência do Servidor	10.000,00	
1.3.2.8.10	Remuneração dos Investimentos do Regime Próprio de Previdência do Servidor em Renda Fixa	10.000,00	
1.3.9	Outras Receitas Patrimoniais	2.000,00	
1.6	Receita de Serviços		20.000,00
1.6.0.0.13	Serviços Administrativos	12.000,00	
1.6.0.0.13.01	Serviços de Inscrição em Concursos Públicos	1.000,00	
1.6.0.0.13.02	Serviços de Venda de Editais	1.000,00	
1.6.0.0.13.99	Outros Serviços Administrativos	10.000,00	
1.6.0.0.46	Serviços de Cemitério	3.000,00	
1.6.0.0.99	Outros Serviços	5.000,00	
1.7	Transferências Correntes		47.485.552,10
1.7.2	Transferências Intergovernamentais	46.553.552,10	
1.7.2.1	Transferências da União	27.828.000,00	
1.7.2.1.01	Participação na Receita da União	15.204.000,00	
1.7.2.1.01.02	Cota-Parte do Fundo de Participação dos Municípios	15.200.000,00	
1.7.2.1.01.02.01	Cota-Parte do FPM	15.200.000,00	
1.7.2.1.01.05	Cota-Parte do Imposto Sobre a Propriedade Territorial Rural	4.000,00	
1.7.2.1.01.05.01	Cota-Parte do ITR	4.000,00	
1.7.2.1.22	Transferência da Compensação Financeira pela Exploração de Recursos Naturais	306.000,00	
1.7.2.1.22.20	Cota-parte da Compensação Financeira de Recursos Minerais - CFEM	6.000,00	
1.7.2.1.22.70	Cota-Parte do Fundo Especial do Petróleo – FEP	300.000,00	
1.7.2.1.33	Transferência de Recursos do Sistema Único de Saúde – SUS – Repasses Fundo a Fundo	8.485.000,00	
1.7.2.1.33.10	Atenção Bucal	3.889.000,00	
1.7.2.1.33.10.01	Piso Atenção Básica (PAB Fixo)	700.000,00	
1.7.2.1.33.10.02	Saúde da Família - SF	1.400.000,00	

Anexo 2 da Lei Nº 4.320/64 - Receitas Segundo as Categorias Econômicas

RECEITAS — **Valores em R$ - Período: Orçamento/2014**

1.7.2.1.33.10.03	Agente Comunitários de Saúde - ACS	700.000,00
1.7.2.1.33.10.04	Saúde Bucal - SB	500.000,00
1.7.2.1.33.10.05	ACADEMIA DA SAÚDE.	72.000,00
1.7.2.1.33.10.06	Compensação de Especificidades Regionais.	60.000,00
1.7.2.1.33.10.07	Programa Saúde na Escola - PSE	45.000,00
1.7.2.1.33.10.08	Núcleo de Apoio a Saúde da Família - NASF	200.000,00
1.7.2.1.33.10.09	Programa de Melhoria do Acesso e da Qualidade - PMAQ	182.000,00
1.7.2.1.33.10.99	Outros Prog. Finac. por Transf. Fundo a Fundo - Atenção Básica	30.000,00
1.7.2.1.33.20	Média e Alta Complexidade Ambulatorial e Hospitalar	4.156.000,00
1.7.2.1.33.20.01	Teto Financeiro	1.800.000,00
1.7.2.1.33.20.02	SAMU - Serviço de Atendimento Móvel de Urgência	220.000,00
1.7.2.1.33.20.03	CEO - Centro de Especialidades Odontológicas	270.000,00
1.7.2.1.33.20.04	Teto Municipal Rede Psicossocial	336.000,00
1.7.2.1.33.20.05	Teto Municipal Rede Cegonha (RCE-RCEG)	30.000,00
1.7.2.1.33.20.06	Teto Financeiro Rede de Atenção às Urgências e Emergências	1.500.000,00
1.7.2.1.33.30	Vigilância em Saúde	280.000,00
1.7.2.1.33.30.01	Vigilância e Promoção da Saúde	200.000,00
1.7.2.1.33.30.02	Vigilância Sanitária	40.000,00
1.7.2.1.33.30.03	Incentivo ao Fortalecimento de Ação de Práticas Corporais/Atividade Física	40.000,00
1.7.2.1.33.40	Assistência Farmacêutica	120.000,00
1.7.2.1.33.40.01	Componente Básico da Assistencia Farmacêutica Fixo	120.000,00
1.7.2.1.33.50	Gestão do SUS	40.000,00
1.7.2.1.33.50.01	Qualificação da Gestão do SUS	40.000,00
1.7.2.1.34	Transferências de Recursos do Fundo Nacional de Assistência Social – FNAS	1.100.000,00
1.7.2.1.34.01	PAIF - Programa de Atenção Integral a Família	120.000,00
1.7.2.1.34.02	Proteção Social Básica para Criança e Idoso	70.000,00
1.7.2.1.34.03	CREAS - Centro de referencia Espec. de Assistência Social	80.000,00
1.7.2.1.34.04	Projovem	330.000,00
1.7.2.1.34.05	ACESSUAS TRABALHO.	100.000,00
1.7.2.1.34.07	PETI - Programa de Erradicação do Trabalho Infantil	200.000,00
1.7.2.1.34.08	IGD - Índice de Gestão Descentralizada	150.000,00
1.7.2.1.34.09	IGD - SUAS	20.000,00
1.7.2.1.34.99	Outras Transferencias do FMAS	30.000,00
1.7.2.1.35	Transferências de Recursos do Fundo Nacional do Desenvolvimento da Educação – FNDE	1.515.000,00
1.7.2.1.35.01	Transferências do Salário-Educação	720.000,00
1.7.2.1.35.02	Transferências Diretas do FNDE referentes ao Programa Dinheiro Direto na Escola – PDDE	20.000,00
1.7.2.1.35.03	Transferências Diretas do FNDE referentes ao Programa Nacional de Alimentação Escolar – PNAE	200.000,00
1.7.2.1.35.04	Transferências Diretas do FNDE referentes ao Programa Nacional de Apoio ao Transporte do Escolar – PNATE	170.000,00
1.7.2.1.35.99	Outras Transferências Diretas do Fundo Nacional do Desenvolvimento da Educação – FNDE	405.000,00
1.7.2.1.35.99.01	Alimentação Escolar - Creche	35.000,00
1.7.2.1.35.99.02	Alimentação Escolar - Pré-Escola	60.000,00
1.7.2.1.35.99.03	Alimentação Escolar - EJA	50.000,00
1.7.2.1.35.99.04	Alimentação Escolar - Mais Educação	120.000,00
1.7.2.1.35.99.05	Alimentação Escolar - Quilombola	60.000,00
1.7.2.1.35.99.99	Outras Transferências do FNDE	80.000,00

Anexo 2 da Lei Nº 4.320/64 - Receitas Segundo as Categorias Econômicas

RECEITAS — **Valores em R$ - Período: Orçamento/2014**

1.7.2.1.36	Transferência Financeira do ICMS – Desoneração – L.C. Nº 87/96	8.000,00	
1.7.2.1.36.01	Transf. Financeira do ICMS Desoneração - LC nº 87/96	8.000,00	
1.7.2.1.99	Outras Transferências da União	1.210.000,00	
1.7.2.2	Transferências dos Estados	5.775.000,00	
1.7.2.2.01	Participação na Receita dos Estados	5.148.000,00	
1.7.2.2.01.01	Cota-Parte do ICMS	4.000.000,00	
1.7.2.2.01.02	Cota-Parte do IPVA	560.000,00	
1.7.2.2.01.04	Cota-Parte do IPI sobre Exportação	8.000,00	
1.7.2.2.01.13	Cota-Parte da Contribuição de Intervenção no Domínio Econômico	80.000,00	
1.7.2.2.01.99	Outras Participações na Receita dos Estados	500.000,00	
1.7.2.2.33	Transferência de Recursos do Estado para Programas de Saúde – Repasse Fundo a Fundo	120.000,00	
1.7.2.2.99	Outras Transferências dos Estados	507.000,00	
1.7.2.2.99.01	FDS - Fundo de Desenvolvimento Social	7.000,00	
1.7.2.2.99.99	Outras Transferências dos Estados	500.000,00	
1.7.2.2.99.99.99	Outras Transf. dos Estados - PREFEITURA	500.000,00	
1.7.2.3	Transferências dos Municípios	250.552,10	
1.7.2.3.37	Transferências a Consórcios Públicos	250.552,10	
1.7.2.3.37.01	Transferências a Consórcios Públicos - Rateio	43.377,46	
1.7.2.3.37.02	Transferências a Consórcios Públicos - Aterro	207.174,64	
1.7.2.4	Transferências Multigovernamentais	12.700.000,00	
1.7.2.4.01	Transferências de Recursos do Fundo de Manutenção e Desenvolvimento da Educação Básica e de Valorização dos Profissionais da Educação – FUNDEB	10.900.000,00	
1.7.2.4.02	Transferências de Recursos da Complementação da União ao Fundo de Manutenção e Desenvolvimento da Educação Básica e de Valorização dos Profissionais da Educação – FUNDEB	1.800.000,00	
1.7.5	Transferências de Pessoas	2.000,00	
1.7.6	Transferências de Convênios	930.000,00	
1.7.6.1	Transferências de Convênios da União e de Suas Entidades	500.000,00	
1.7.6.1.99	Outras Transferências de Convênios da União	500.000,00	
1.7.6.1.99.99	Outras Transf. de Convênios da União - Prefeitura	500.000,00	
1.7.6.2	Transferência de Convênios dos Estados e do Distrito Federal e de Suas Entidades	430.000,00	
1.7.6.2.02	Transferências de Convênio dos Estados Destinadas a Programas de Educação	80.000,00	
1.7.6.2.02.01	Programa a Caminho da Escola	80.000,00	
1.7.6.2.99	Outras Transferências de Convênio dos Estados	350.000,00	
1.7.6.2.99.01	Outras Transf. de Conv. dos Estados - Assis. Social	50.000,00	
1.7.6.2.99.99	Outras Transf. de Convênios dos Estados	300.000,00	
1.9	Outras Receitas Correntes		1.291.000,00
1.9.1	Multas e Juros de Mora	103.000,00	
1.9.1.1	Multas e Juros de Mora dos Tributos	79.000,00	
1.9.1.1.38	Multas e Juros de Mora do Imposto sobre a Propriedade Predial e Territorial Urbana – IPTU	50.000,00	
1.9.1.1.39	Multas e Juros de Mora do Imposto sobre a Transmissão Inter-Vivos de Bens Imóveis – ITBI	2.000,00	
1.9.1.1.40	Multas e Juros de Mora do Imposto sobre Serviços de Qualquer Natureza – ISS	2.000,00	
1.9.1.1.99	Multas e Juros de Mora de Outros Tributos	25.000,00	
1.9.1.1.99.00.02	Multa Juros Mora de Outros Tributos -PREFEITURA	25.000,00	
1.9.1.3	Multa e Juros de Mora da Dívida Ativa dos Tributos	22.000,00	
1.9.1.3.11	Multas e Juros de Mora da Dívida Ativa do Imposto sobre a Propriedade Predial e Territorial Urbana – IPTU	17.000,00	
1.9.1.3.12	Multas e Juros de Mora da Dívida Ativa do Imposto sobre a Transmissão Inter-Vivos de Bens Imóveis – ITBI	2.000,00	

Anexo 2 da Lei Nº 4.320/64 - Receitas Segundo as Categorias Econômicas

RECEITAS				Valores em R$ - Período: Orçamento/2014
1.9.1.3.13	Multas e Juros de Mora da Dívida Ativa do Imposto sobre Serviços de Qualquer Natureza – ISS	1.000,00		
1.9.1.3.99	Multas e Juros de Mora da Dívida Ativa de Outros Tributos	2.000,00		
1.9.1.9	Multas de Outras Origens	2.000,00		
1.9.1.9.26	Multas Previstas na Legislação sobre Defesa dos Direitos Difusos	1.000,00		
1.9.1.9.26.01	Multas Previstas na Legislação sobre Defesa dos Direitos Difusos Trabalhistas	1.000,00		
1.9.1.9.99	Outras Multas	1.000,00		
1.9.1.9.99.09	Outras Multas - Prefeitura	1.000,00		
1.9.2	Indenizações e Restituições	83.000,00		
1.9.2.2	Restituições	83.000,00		
1.9.2.2.99	Outras Restituições	83.000,00		
1.9.2.2.99.01	Outras Restituições - PM	50.000,00		
1.9.2.2.99.02	Outras Restituições - FMS	5.000,00		
1.9.2.2.99.03	Outras Restituições - FMAS	26.000,00		
1.9.2.2.99.04	Outras Restituições - FUNDECA	1.000,00		
1.9.2.2.99.06	Outras Restituições - RPPS	1.000,00		
1.9.3	Receita da Dívida Ativa	1.105.000,00		
1.9.3.1	Receita da Dívida Ativa Tributária	1.065.000,00		
1.9.3.1.11	Receita da Dívida Ativa do Imposto sobre a Propriedade Predial e Territorial Urbana – IPTU	1.000.000,00		
1.9.3.1.12	Receita da Dívida Ativa do Imposto sobre a Transmissão Inter-Vivos de Bens Imóveis – ITBI	20.000,00		
1.9.3.1.13	Receita da Dívida Ativa do Imposto sobre Serviços de Qualquer Natureza – ISS	10.000,00		
1.9.3.1.99	Receita da Dívida Ativa de Outros Tributos	35.000,00		
1.9.3.1.99.99	Receita Divida Ativa de Outros Tributos - PREFEITURA	35.000,00		
1.9.3.2	Receita da Dívida Ativa não tributária	40.000,00		
1.9.3.2.99	Receita da Dívida Ativa Não Tributária de Outras Receitas	40.000,00		
1.9.3.2.99.01	Receita da Dívida Ativa Não-Tributária de Outras Receitas – Principal	40.000,00		
2	Receitas de Capital			25.354.287,90
2.1	Operações de Crédito		100.000,00	
2.1.1	Operações de Crédito Internas	100.000,00		
2.1.1.9	Outras Operações de Crédito Internas	100.000,00		
2.2	Alienação de Bens		51.000,00	
2.2.1	Alienação de Bens Móveis	51.000,00		
2.2.1.9	Alienação de Outros Bens Móveis	51.000,00		
2.4	Transferências de Capital		25.203.287,90	
2.4.2	Transferências Intergovernamentais	5.581.287,90		
2.4.2.1	Transferências da União	5.200.000,00		
2.4.2.1.01	Transferências de Recursos do Sistema Único de Saúde – SUS	4.700.000,00		
2.4.2.1.02	Transferências de Recursos Destinados a Programas de Educação	500.000,00		
2.4.2.2	Transferências dos Estados	300.000,00		
2.4.2.2.99	Outras Transferências dos Estados	300.000,00		
2.4.2.3	Transferências dos Municípios	81.287,90		
2.4.2.3.37	Transferências a Consórcios Públicos	81.287,90		
2.4.2.3.37.01	Transferências a Consórcios Públicos - Rateio	8.462,54		
2.4.2.3.37.02	Transferências a Consórcios Públicos - Aterro	72.825,36		
2.4.7	Transferências de Convênios	19.622.000,00		
2.4.7.1	Transferência de Convênios da União e de suas Entidades	19.022.000,00		

Anexo 2 da Lei Nº 4.320/64 - Receitas Segundo as Categorias Econômicas

RECEITAS				Valores em R$ - Período: Orçamento/2014
2.4.7.1.01	Transferências de Convênio da União para o Sistema Único de Saúde – SUS	100.000,00		
2.4.7.1.02	Transferências de Convênio da União destinadas a Programas de Educação	100.000,00		
2.4.7.1.02.01	Transferencias de Convênios da União Programas Educação - PREFEITURA	100.000,00		
2.4.7.1.03	Transferências de Convênios da União destinadas a Programas de Saneamento Básico	9.000.000,00		
2.4.7.1.05	Transferências de Convênios da União destinadas a Programas de Infra-Estrutura em Transporte	2.895.000,00		
2.4.7.1.06	Transf. Conv. União Dest. Programa de Assistência Social	50.000,00		
2.4.7.1.99	Outras Transferências de Convênios da União	6.877.000,00		
2.4.7.2	Transferências de Convênios dos Estados e do Distrito Federal e de suas Entidades	600.000,00		
2.4.7.2.01	Transferências de Convênios dos Estados para o Sistema Único de Saúde – SUS	100.000,00		
2.4.7.2.99	Outras Transferências de Convênio dos Estados	500.000,00		
7	Receitas Correntes Intra-Orçamentárias			1.060.000,00
7.2	Receitas de Contribuições - Intra - orçamentárias		1.058.000,00	
7.2.1	Contribuições Sociais - Intra - orçamentárias	1.058.000,00		
7.2.1.0.29	Contribuições Previdenciárias do Regime Próprio - Intra - orçamentárias	1.058.000,00		
7.2.1.0.29.01	Contribuição Patronal de Servidor Ativo Civil - Intra-orçamentárias	1.058.000,00		
7.2.1.0.29.01.01	Contribuição Patronal - Prefeitura Municipal	837.000,00		
7.2.1.0.29.01.02	Contribuição Patronal - Fundo Municipal de Saúde	150.000,00		
7.2.1.0.29.01.03	Contribuição Patronal - Câmara Municipal	55.000,00		
7.2.1.0.29.01.06	Contribuição Patronal - Ação Socia	16.000,00		
7.9	Outras Receitas Correntes Intra-orçamentária		2.000,00	
7.9.1	Multas e Juros de Mora	2.000,00		
7.9.1.2	Multas e Juros de Mora das Contribuições	2.000,00		
7.9.1.2.29	Multas e Juros de Mora das Contribuição para o RPPS	2.000,00		
7.9.1.2.29.01	Multas e Juros de Mora das Contribuições Patronais	1.000,00		
7.9.1.2.29.02	Multas e Juros de Mora das Contribuições do Servidor	1.000,00		
	TOTAL GERAL			**79.368.000,00**

Resumo

Receita Tributária	2.799.160,00
Receitas de Contribuições	1.116.000,00
Receita Patrimonial	242.000,00
Receita de Serviços	20.000,00
Transferências Correntes	47.485.552,10
Outras Receitas Correntes	1.291.000,00
Total das Receitas Correntes	**52.953.712,10**
Operações de Crédito	100.000,00
Alienação de Bens	51.000,00
Transferências de Capital	25.203.287,90
Total das Receitas de Capital	**25.354.287,90**
Receitas de Contribuições - Intra - orçamentárias	1.058.000,00
Outras Receitas Correntes Intra-orçamentária	2.000,00
Total das Receitas Correntes Intra-Orçamentárias	**1.060.000,00**
Total das Receitas de Capital Intra-Orçamentárias	
TOTAL GERAL	**79.368.000,00**

Anexo 2 da Lei Nº 4.320/64 - Receitas Segundo as Categorias Econômicas

RECEITAS — **Valores em R$ - Período: Orçamento/2014**

Entidades Consolidadas: Instituto de Previdência dos Servidores Municipais de Agrestina (Fundo Financeiro) , Prefeitura Municipal de Agrestina , Câmara Municipal de Agrestina, Fundo Municipal de Saúde de Agrestina , Fundo Municipal de Assistência Social de Agrestina

Anexo 2 da Lei Nº 4.320/64 - Despesas Segundo as Categorias Econômicas

DESPESAS — **Valores em R$ - Período: Orçamento/2014**

Código	Especificação	Desdobramento	Fonte	Categoria Enonômica
3	Despesas Correntes			48.146.318,83
3.1	Pessoal e Encargos Sociais		27.954.214,20	
3.1.71	Transferências a Consórcios Públicos	26.254,20		
3.1.71.04	Contratação por Tempo Determinado	21.220,50		
3.1.71.11	Vencimentos e Vantagens Fixas – Pessoal Civil	49,35		
3.1.71.13	Obrigações Patronais	4.688,25		
3.1.71.14	Diárias – Civil	49,35		
3.1.71.16	Outras Despesas Variáveis – Pessoal Civil	49,35		
3.1.71.34	Outras Despesas de Pessoal decorrentes de Contratos de Terceirização	49,35		
3.1.71.91	Sentenças Judiciais	49,35		
3.1.71.92	Despesas de Exercícios Anteriores	49,35		
3.1.71.94	Indenizações e Restituições Trabalhistas	49,35		
3.1.90	Aplicações Diretas	26.837.960,00		
3.1.90.01	Aposentadorias do RPPS, Reserva Remunerada e Reformas dos Militares	1.226.000,00		
3.1.90.03	Pensões, exclusive do RGPS	252.000,00		
3.1.90.04	Contratação por Tempo Determinado	8.467.000,00		
3.1.90.05	Outros Benefícios Previdenciários do servidor ou do militar	200.000,00		
3.1.90.11	Vencimentos e Vantagens Fixas – Pessoal Civil	13.878.390,00		
3.1.90.13	Obrigações Patronais	2.726.000,00		
3.1.90.16	Outras Despesas Variáveis – Pessoal Civil	15.000,00		
3.1.90.91	Sentenças Judiciais	11.000,00		
3.1.90.92	Despesas de Exercícios Anteriores	30.570,00		
3.1.90.93	Indenizações e Restituições	5.000,00		
3.1.90.96	Ressarcimento de Despesas de Pessoal Requisitado	27.000,00		
3.1.91	Aplicação Direta Decorrente de Operação entre Órgãos, Fundos e Entidades Integrantes dos Orçamentos Fiscal e da Seguridade Social	1.060.000,00		
3.1.91.13	Obrigações Patronais	1.060.000,00		
3.1.95	Aplicação Direta à conta de recursos de que tratam os §§ 1o e 2o do art. 24 da Lei Complementar no 141, de 2012.	30.000,00		
3.1.95.11	Vencimentos e Vantagens Fixas – Pessoal Civil	30.000,00		
3.2	Juros e Encargos da Dívida		23.073,04	
3.2.73	Transferências a Consórcios Públicos mediante contrato de rateio à conta de recursos de que tratam os §§ 1o e 2o do art. 24 da Lei Complementar no 141, de 2012.	73,04		
3.2.73.22	Outros Encargos sobre a Dívida por Contrato	73,04		
3.2.90	Aplicações Diretas	23.000,00		
3.2.90.21	Juros sobre a Dívida por Contrato	18.000,00		
3.2.90.22	Outros Encargos sobre a Dívida por Contrato	5.000,00		
3.3	Outras Despesas Correntes		20.169.031,59	
3.3.50	Transferências a Instituições Privadas sem Fins Lucrativos	168.000,00		
3.3.50.43	Subvenções Sociais	168.000,00		
3.3.71	Transferências a Consórcios Públicos	40.000,00		
3.3.71.99	A Classificar	40.000,00		
3.3.72	Execução Orçamentária Delegada a Consórcios Públicos	220.000,00		
3.3.72.39	Outros Serviços de Terceiros – Pessoa Jurídica	220.000,00		
3.3.73	Transferências a Consórcios Públicos mediante contrato de rateio à conta de recursos de que tratam os §§ 1o e 2o do art. 24 da Lei Complementar no 141, de 2012.	14.656,95		

Anexo 2 da Lei Nº 4.320/64 - Despesas Segundo as Categorias Econômicas

Valores em R$ - Período: Orçamento/2014

	DESPESAS	
3.3.73.13	Obrigações Patronais	246,75
3.3.73.14	Diárias – Civil	246,75
3.3.73.30	Material de Consumo	2.467,50
3.3.73.33	Passagens e Despesas com Locomoção	246,75
3.3.73.35	Serviços de Consultoria	2.467,50
3.3.73.36	Outros Serviços de Terceiros – Pessoa Física	3.454,50
3.3.73.37	Locação de Mão-de-Obra	49,35
3.3.73.39	Outros Serviços de Terceiros – Pessoa Jurídica	4.935,00
3.3.73.41	Contribuições	49,35
3.3.73.43	Subvenções Sociais	49,35
3.3.73.47	Obrigações Tributárias e Contributivas	98,70
3.3.73.92	Despesas de Exercícios Anteriores	246,75
3.3.73.93	Indenizações e Restituições	98,70
3.3.90	Aplicações Diretas	19.519.200,00
3.3.90.14	Diárias – Civil	449.000,00
3.3.90.18	Auxílio Financeiro a Estudantes	3.000,00
3.3.90.30	Material de Consumo	4.794.000,00
3.3.90.31	Premiações Culturais, Artísticas, Científicas, Desportivas e Outras	59.000,00
3.3.90.32	Material de Distribuição Gratuita	1.079.000,00
3.3.90.33	Passagens e Despesas com Locomoção	70.000,00
3.3.90.34	Outras Despesas de Pessoal decorrentes de Contratos de Terceirização	736.040,00
3.3.90.35	Serviços de Consultoria	549.000,00
3.3.90.36	Outros Serviços de Terceiros – Pessoa Física	2.008.600,00
3.3.90.37	Locação de Mão-de-Obra	20.000,00
3.3.90.39	Outros Serviços de Terceiros – Pessoa Jurídica	8.562.000,00
3.3.90.47	Obrigações Tributárias e Contributivas	877.000,00
3.3.90.48	Outros Auxílios Financeiros a Pessoas Físicas	41.000,00
3.3.90.49	Auxílio-Transporte	20.000,00
3.3.90.91	Sentenças Judiciais	71.000,00
3.3.90.92	Despesas de Exercícios Anteriores	60.000,00
3.3.90.93	Indenizações e Restituições	120.560,00
3.3.93	Aplicação Direta Decorrente de Operação de Órgãos, Fundos e Entidades Integrantes dos Orçamentos Fiscal e da Seguridade Social com Consórcio Público do qual o Ente Participe	207.174,64
3.3.93.04	Contratação por Tempo Determinado	40.330,50
3.3.93.11	Vencimentos e Vantagens Fixas – Pessoal Civil	115,23
3.3.93.13	Obrigações Patronais	9.218,40
3.3.93.14	Diárias – Civil	345,69
3.3.93.16	Outras Despesas Variáveis – Pessoal Civil	230,46
3.3.93.30	Material de Consumo	11.523,00
3.3.93.33	Passagens e Despesas com Locomoção	115,23
3.3.93.34	Outras Despesas de Pessoal decorrentes de Contratos de Terceirização	115,23
3.3.93.35	Serviços de Consultoria	23.046,00
3.3.93.36	Outros Serviços de Terceiros – Pessoa Física	5.761,50
3.3.93.37	Locação de Mão-de-Obra	115,23
3.3.93.39	Outros Serviços de Terceiros – Pessoa Jurídica	115.230,00
3.3.93.41	Contribuições	115,23

Anexo 2 da Lei Nº 4.320/64 - Despesas Segundo as Categorias Econômicas

	DESPESAS			Valores em R$ - Período: Orçamento/2014
3.3.93.43	Subvenções Sociais	115,23		
3.3.93.47	Obrigações Tributárias e Contributivas	230,46		
3.3.93.91	Sentenças Judiciais	115,23		
3.3.93.92	Despesas de Exercícios Anteriores	230,46		
3.3.93.93	Indenizações e Restituições	106,33		
3.3.93.94	Indenizações e Restituições Trabalhistas	115,23		
4	Despesas de Capital			29.621.681,17
4.4	Investimentos		28.522.681,17	
4.4.74	Transferências a Consórcios Públicos mediante contrato de rateio à conta de recursos de que trata o art. 25 da Lei Complementar no 141, de 2012.	10.855,81		
4.4.74.51	Obras e Instalações	987,00		
4.4.74.52	Equipamentos e Material Permanente	4.935,00		
4.4.74.61	Aquisição de Imóveis	2.467,50		
4.4.74.71	Principal da Dívida Contratual Resgatado	2.466,31		
4.4.90	Aplicações Diretas	28.439.000,00		
4.4.90.51	Obras e Instalações	25.595.000,00		
4.4.90.52	Equipamentos e Material Permanente	2.769.000,00		
4.4.90.61	Aquisição de Imóveis	75.000,00		
4.4.93	Aplicação Direta Decorrente de Operação de Órgãos, Fundos e Entidades Integrantes dos Orçamentos Fiscal e da Seguridade Social com Consórcio Público do qual o Ente Participe	72.825,36		
4.4.93.51	Obras e Instalações	57.615,00		
4.4.93.52	Equipamentos e Material Permanente	14.979,90		
4.4.93.61	Aquisição de Imóveis	230,46		
4.5	Inversões Financeiras		67.000,00	
4.5.90	Aplicações Diretas	67.000,00		
4.5.90.61	Aquisição de Imóveis	67.000,00		
4.6	Amortização da Dívida		1.032.000,00	
4.6.90	Aplicações Diretas	1.032.000,00		
4.6.90.71	Principal da Dívida Contratual Resgatado	1.032.000,00		
9	Reserva de Contingência			1.600.000,00
9.9	Reserva de Contingência		1.600.000,00	
9.9.99	A Definir	1.600.000,00		
9.9.99.99	A Classificar	1.600.000,00		
	TOTAL GERAL			**79.368.000,00**

Resumo

Pessoal e Encargos Sociais	26.894.214,20
Juros e Encargos da Dívida	23.073,04
Outras Despesas Correntes	20.169.031,59
Total das Despesas Correntes	**47.086.318,83**
Investimentos	28.522.681,17
Inversões Financeiras	67.000,00
Amortização da Dívida	1.032.000,00
Total das Despesas de Capital	**29.621.681,17**
Reserva de Contingência	1.600.000,00

Anexo 2 da Lei Nº 4.320/64 - Despesas Segundo as Categorias Econômicas

DESPESAS — **Valores em R$ - Período: Orçamento/2014**

Aplicação Direta Decorrente de Operação entre Órgãos, Fundos e Entidades Integrantes dos Orçamentos Fiscal e da Seguridade Social	1.060.000,00
Total das Despesas Correntes Intra-Orçamentárias	**1.060.000,00**
Total das Despesas de Capital Intra-Orçamentárias	
TOTAL GERAL	**79.368.000,00**

Entidades Consolidadas: Instituto de Previdência dos Servidores Municipais de Agrestina (Fundo Financeiro) , Prefeitura Municipal de Agrestina , Câmara Municipal de Agrestina, Fundo Municipal de Saúde de Agrestina , Fundo Municipal de Assistência Social de Agrestina

Anexo 6 da Lei Nº 4.320/64 - Programa de Trabalho

Valores em R$ - Período: Orçamento/2014

Unidade Gestora: 4-Instituto de Previdência dos Servidores Municipais de Agrestina (Fundo Financeiro)
Unidade Orçamentária: 3010-Instituto de Previdência dos Servidores Municipais de Agrestina (Fundo Financeiro)

Código	Especificação	Não Orçamentária	Operação Especial	Projetos	Atividades	Total
4	Administração			15.000,00	311.430,00	326.430,00
4 122	Administração Geral			15.000,00	311.430,00	326.430,00
4 122 901	GESTÃO ADMINISTRATIVA DO RPPS			15.000,00	311.430,00	326.430,00
4 122 901 1.115	Execução de Obras, Aquisição de imóveis, Móveis, Máquinas e Equipamentos Diversos - RPPS.			15.000,00		15.000,00
4.4.90.51	Obras e Instalações			5.000,00		5.000,00
4.4.90.52	Equipamentos e Material Permanente			10.000,00		10.000,00
4 122 901 2.173	Gestão Administrativa do RPPS.				276.430,00	276.430,00
3.1.90.4	Contratação por Tempo Determinado				20.000,00	20.000,00
3.1.90.11	Vencimentos e Vantagens Fixas – Pessoal Civil				76.430,00	76.430,00
3.1.90.13	Obrigações Patronais				10.000,00	10.000,00
3.1.91.13	Obrigações Patronais				10.000,00	10.000,00
3.3.90.14	Diárias – Civil				5.000,00	5.000,00
3.3.90.30	Material de Consumo				10.000,00	10.000,00
3.3.90.33	Passagens e Despesas com Locomoção				5.000,00	5.000,00
3.3.90.35	Serviços de Consultoria				70.000,00	70.000,00
3.3.90.36	Outros Serviços de Terceiros – Pessoa Física				20.000,00	20.000,00
3.3.90.39	Outros Serviços de Terceiros – Pessoa Jurídica				40.000,00	40.000,00
3.3.90.47	Obrigações Tributárias e Contributivas				5.000,00	5.000,00
3.3.90.92	Despesas de Exercícios Anteriores				5.000,00	5.000,00
4 122 901 2.174	Capacitação, Treinamento e Qualificação de Agentes Públicos Municipais do RPPS.				35.000,00	35.000,00
3.3.90.14	Diárias – Civil				5.000,00	5.000,00
3.3.90.33	Passagens e Despesas com Locomoção				5.000,00	5.000,00
3.3.90.36	Outros Serviços de Terceiros – Pessoa Física				10.000,00	10.000,00
3.3.90.39	Outros Serviços de Terceiros – Pessoa Jurídica				10.000,00	10.000,00
3.3.90.47	Obrigações Tributárias e Contributivas				5.000,00	5.000,00
9	Previdência Social				1.636.570,00	1.636.570,00
9 272	Previdência do Regime Estatutário				1.636.570,00	1.636.570,00
9 272 902	MANUTENÇÃO DAS ATIVIDADES PREVIDENCIÁRIAS DO RPPS				1.636.570,00	1.636.570,00
9 272 902 2.175	Manutenção das Atividades Previdenciárias - RPPS.				1.626.570,00	1.626.570,00
3.1.90.1	Aposentadorias do RPPS, Reserva Remunerada e Reformas dos Militares				1.163.000,00	1.163.000,00
3.1.90.3	Pensões do RPPS e do militar				250.000,00	250.000,00
3.1.90.5	Outros Benefícios Previdenciários do servidor ou do militar				200.000,00	200.000,00
3.1.90.92	Despesas de Exercícios Anteriores				13.570,00	13.570,00
9 272 902 2.176	Indenizações e Restituições - RPPS.				10.000,00	10.000,00
3.1.90.93	Indenizações e Restituições				5.000,00	5.000,00
3.3.90.93	Indenizações e Restituições				5.000,00	5.000,00
28	Encargos Especiais		10.000,00			10.000,00
28 846	Outros Encargos Especiais		10.000,00			10.000,00
28 846 902	MANUTENÇÃO DAS ATIVIDADES PREVIDENCIÁRIAS DO RPPS		10.000,00			10.000,00
28 846 902 0.15	Precatórios e Setenças Judiciais - RPPS.		10.000,00			10.000,00
3.1.90.91	Sentenças Judiciais		5.000,00			5.000,00

Anexo 6 da Lei Nº 4.320/64 - Programa de Trabalho

Valores em R$ - Período: Orçamento/2014

Unidade Orçamentária: 3010-Instituto de Previdência dos Servidores Municipais de Agrestina (Fundo Financeiro)

Código	Especificação	Não Orçamentária	Operação Especial	Projetos	Atividades	Total
3.3.90.91	Sentenças Judiciais		5.000,00			5.000,00
	Total da Unidade Orçamentária		**10.000,00**	**15.000,00**	**1.948.000,00**	**1.973.000,00**
	Total da Unidade Gestora		**10.000,00**	**15.000,00**	**1.948.000,00**	**1.973.000,00**

Unidade Gestora: 4001-Prefeitura Municipal de Agrestina
Unidade Orçamentária: 2001-GABINETE DO PREFEITO

Código	Especificação	Não Orçamentária	Operação Especial	Projetos	Atividades	Total
4	Administração			57.000,00	853.000,00	910.000,00
4 122	Administração Geral			50.000,00	626.000,00	676.000,00
4 122 401	GESTÃO SUPERIOR DO MUNICÍPIO			50.000,00	626.000,00	676.000,00
4 122 401 1.55	REEQUIPAMENTO DO GABINETE DO PREFEITO: AQUISIÇÃO DE VEÍCULOS, MÓVEIS, MÁQUINAS E EQUIPAMENTOS DIVERSOS.			50.000,00		50.000,00
4.4.90.52	Equipamentos e Material Permanente			50.000,00		50.000,00
4 122 401 2.76	MANUTENÇÃO DAS ATIVIDADES GERAIS DO GABINETE DO PREFEITO.				576.000,00	576.000,00
3.1.90.4	Contratação por Tempo Determinado				20.000,00	20.000,00
3.1.90.11	Vencimentos e Vantagens Fixas – Pessoal Civil				400.000,00	400.000,00
3.3.90.14	Diárias – Civil				50.000,00	50.000,00
3.3.90.30	Material de Consumo				20.000,00	20.000,00
3.3.90.33	Passagens e Despesas com Locomoção				10.000,00	10.000,00
3.3.90.36	Outros Serviços de Terceiros – Pessoa Física				6.000,00	6.000,00
3.3.90.39	Outros Serviços de Terceiros – Pessoa Jurídica				70.000,00	70.000,00
4 122 401 2.77	CONTRIBUIÇÃO PARA CNM, AMUPE E OUTROS.				50.000,00	50.000,00
3.3.90.39	Outros Serviços de Terceiros – Pessoa Jurídica				50.000,00	50.000,00
4 124	Controle Interno			7.000,00	118.000,00	125.000,00
4 124 401	GESTÃO SUPERIOR DO MUNICÍPIO			7.000,00	118.000,00	125.000,00
4 124 401 1.56	REEQUIPAMENTO DO CONTROLE INTERNO: AQUISIÇÃO DE VEÍCULOS, MÓVEIS, MÁQUINAS E EQUIPAMENTOS DIVERSOS.			7.000,00		7.000,00
4.4.90.52	Equipamentos e Material Permanente			7.000,00		7.000,00
4 124 401 2.78	MANUTENÇÃO DAS ATIVIDADES DO SISTEMA DE CONTROLE INTERNO.				118.000,00	118.000,00
3.1.90.4	Contratação por Tempo Determinado				10.000,00	10.000,00
3.1.90.11	Vencimentos e Vantagens Fixas – Pessoal Civil				75.000,00	75.000,00
3.3.90.14	Diárias – Civil				6.000,00	6.000,00
3.3.90.30	Material de Consumo				5.000,00	5.000,00
3.3.90.36	Outros Serviços de Terceiros – Pessoa Física				2.000,00	2.000,00
3.3.90.39	Outros Serviços de Terceiros – Pessoa Jurídica				20.000,00	20.000,00
4 131	Comunicação Social				109.000,00	109.000,00
4 131 404	COMUNICAÇÃO INSTITUCIONAL E CERIMONIAL				109.000,00	109.000,00
4 131 404 2.86	REALIZAÇÃO DE ATIVIDADES DE DIVULGAÇÃO INSTITUCIONAL E COMUNICAÇÃO SOCIAL DO MUNICÍPIO.				95.000,00	95.000,00
3.3.90.30	Material de Consumo				8.000,00	8.000,00
3.3.90.36	Outros Serviços de Terceiros – Pessoa Física				7.000,00	7.000,00
3.3.90.39	Outros Serviços de Terceiros – Pessoa Jurídica				80.000,00	80.000,00
4 131 404 2.87	REALIZAÇÃO DE ATIVIDADES CERIMONIAL E EVENTOS.				14.000,00	14.000,00
3.3.90.30	Material de Consumo				4.000,00	4.000,00
3.3.90.36	Outros Serviços de Terceiros – Pessoa Física				2.000,00	2.000,00

Anexo 6 da Lei Nº 4.320/64 - Programa de Trabalho

Valores em R$ - Período: Orçamento/2014

Unidade Orçamentária: 2001-GABINETE DO PREFEITO

Código	Especificação	Não Orçamentária	Operação Especial	Projetos	Atividades	Total
3.3.90.39	Outros Serviços de Terceiros – Pessoa Jurídica				8.000,00	8.000,00
6	Segurança Pública				15.000,00	15.000,00
6 182	Defesa Civil				15.000,00	15.000,00
6 182 601	PARCERIA EM SEGURANÇA E DEFESA CIVIL				15.000,00	15.000,00
6 182 601 2.100	MANUTENÇÃO DAS AÇÕES VOLTADAS Á SEGURANÇA E DEFESA CIVIL.				15.000,00	15.000,00
3.3.90.30	Material de Consumo				5.000,00	5.000,00
3.3.90.32	Material de Distribuição Gratuita				2.000,00	2.000,00
3.3.90.36	Outros Serviços de Terceiros – Pessoa Física				3.000,00	3.000,00
3.3.90.39	Outros Serviços de Terceiros – Pessoa Jurídica				5.000,00	5.000,00
	Total da Unidade Orçamentária			**57.000,00**	**868.000,00**	**925.000,00**

Unidade Orçamentária: 2002-PROCURADORIA GERAL DO MUNICÍPIO

Código	Especificação	Não Orçamentária	Operação Especial	Projetos	Atividades	Total
4	Administração			5.000,00	85.000,00	90.000,00
4 122	Administração Geral			5.000,00	85.000,00	90.000,00
4 122 401	GESTÃO SUPERIOR DO MUNICÍPIO			5.000,00	85.000,00	90.000,00
4 122 401 1.57	REEQUIPAMENTO DA PROCURADORIA JURÍDICA: AQUISIÇÃO DE VEÍCULOS, MÓVEIS, MÁQUINAS E EQUIPAMENTOS DIVERSOS.			5.000,00		5.000,00
4.4.90.52	Equipamentos e Material Permanente			5.000,00		5.000,00
4 122 401 2.79	GESTÃO ADMINISTRATIVA DA PROCURADORIA GERAL DO MUNICÍPIO.				85.000,00	85.000,00
3.1.90.11	Vencimentos e Vantagens Fixas – Pessoal Civil				80.000,00	80.000,00
3.3.90.30	Material de Consumo				2.000,00	2.000,00
3.3.90.36	Outros Serviços de Terceiros – Pessoa Física				2.000,00	2.000,00
3.3.90.39	Outros Serviços de Terceiros – Pessoa Jurídica				1.000,00	1.000,00
	Total da Unidade Orçamentária			**5.000,00**	**85.000,00**	**90.000,00**

Unidade Orçamentária: 2003-SECRETARIA DE ADMINISTRAÇÃO

Código	Especificação	Não Orçamentária	Operação Especial	Projetos	Atividades	Total
4	Administração			65.000,00	2.077.960,00	2.142.960,00
4 62	Defesa do Interesse Público no Processo Judiciário				9.000,00	9.000,00
4 62 407	JUSTIÇA E DEFESA SOCIAL				9.000,00	9.000,00
4 62 407 2.92	REALIZAR CONVÊNIOS COM O TRIBUNAL DE JUSTIÇA E COM O GOVERNO DO ESTADO NAS ÁREAS DE JUSTIÇA, DEFESA CIVIL E SEGURANÇA PÚBLICA.				9.000,00	9.000,00
3.3.90.30	Material de Consumo				3.000,00	3.000,00
3.3.90.36	Outros Serviços de Terceiros – Pessoa Física				3.000,00	3.000,00
3.3.90.39	Outros Serviços de Terceiros – Pessoa Jurídica				3.000,00	3.000,00
4 121	Planejamento e Orçamento				281.000,00	281.000,00
4 121 405	APERFEIÇOAMENTO E MODERNIZAÇÃO DA ADMINISTRAÇÃO MUNICIPAL				270.000,00	270.000,00
4 121 405 2.88	CONTRATAÇÃO DE CONSULTORIA E ASSESSORIA TÉCNICA ESPECIALIZADA.				270.000,00	270.000,00
3.3.90.35	Serviços de Consultoria				220.000,00	220.000,00
3.3.90.36	Outros Serviços de Terceiros – Pessoa Física				20.000,00	20.000,00
3.3.90.39	Outros Serviços de Terceiros – Pessoa Jurídica				30.000,00	30.000,00
4 121 414	CADASTRAMENTO SÓCIOECONÔMICO				11.000,00	11.000,00
4 121 414 2.98	ELABORAÇÃO DE CADASTRO ECONÔMICO E SOCIAL DO MUNICÍPIO.				11.000,00	11.000,00
3.3.90.30	Material de Consumo				2.000,00	2.000,00

Anexo 6 da Lei Nº 4.320/64 - Programa de Trabalho

Valores em R$ - Período: Orçamento/2014

Unidade Orçamentária: 2003-SECRETARIA DE ADMINISTRAÇÃO

Código		Especificação	Não Orçamentária	Operação Especial	Projetos	Atividades	Total
3.3.90.35		Serviços de Consultoria				3.000,00	3.000,00
3.3.90.36		Outros Serviços de Terceiros – Pessoa Física				3.000,00	3.000,00
3.3.90.39		Outros Serviços de Terceiros – Pessoa Jurídica				3.000,00	3.000,00
4 122		Administração Geral			65.000,00	1.766.960,00	1.831.960,00
4 122 402		GESTÃO DA SECRETARIA DE ADMINISTRAÇÃO			40.000,00	1.701.960,00	1.741.960,00
4 122 402 1.58		REEQUIPAMENTO DA ADMINISTRAÇÃO: AQUISIÇÃO DE VEÍCULOS, MÓVEIS, MÁQUINAS, EQUIPAMENTOS DE INFORMÁTICA E OUTROS.			40.000,00		40.000,00
4.4.90.52		Equipamentos e Material Permanente			40.000,00		40.000,00
4 122 402 2.80		MANUTENÇÃO DAS ATIVIDADES GERAIS DA SECRETARIA DE ADMINISTRAÇÃO.				1.301.960,00	1.301.960,00
3.1.90.11		Vencimentos e Vantagens Fixas – Pessoal Civil				846.960,00	846.960,00
3.1.90.16		Outras Despesas Variáveis – Pessoal Civil				3.000,00	3.000,00
3.1.90.96		Ressarcimento de Despesas de Pessoal Requisitado				5.000,00	5.000,00
3.3.90.14		Diárias – Civil				30.000,00	30.000,00
3.3.90.30		Material de Consumo				60.000,00	60.000,00
3.3.90.33		Passagens e Despesas com Locomoção				5.000,00	5.000,00
3.3.90.34		Outras Despesas de Pessoal decorrentes de Contratos de Terceirização				2.000,00	2.000,00
3.3.90.36		Outros Serviços de Terceiros – Pessoa Física				75.000,00	75.000,00
3.3.90.39		Outros Serviços de Terceiros – Pessoa Jurídica				230.000,00	230.000,00
3.3.90.47		Obrigações Tributárias e Contributivas				45.000,00	45.000,00
4 122 402 2.162		CONTRIBUIÇÕES PREVIDENCIÁRIAS - OBRIGAÇÃO PATRONAL				400.000,00	400.000,00
3.1.90.13		Obrigações Patronais				198.000,00	198.000,00
3.1.91.13		Obrigações Patronais				202.000,00	202.000,00
4 122 408		APOIO À INSTITUIÇÕES SEM FINS LUCRATIVOS				20.000,00	20.000,00
4 122 408 2.93		COOPERAÇÃO E APOIO ÁS INSTITUIÇÕES SEM FINS LUCRATIVAS E DE INTERESSE SOCIAL.				20.000,00	20.000,00
3.3.50.43		Subvenções Sociais				20.000,00	20.000,00
4 122 409		CASA DOS CONSELHOS MUNICIPAIS				4.000,00	4.000,00
4 122 409 2.94		MANUTENÇÃO DAS ATIVIDADES VINCULADAS AOS CONSELHOS EM AÇÃO DE CIDADANIA E CONTROLE SOCIAL.				4.000,00	4.000,00
3.3.90.30		Material de Consumo				2.000,00	2.000,00
3.3.90.36		Outros Serviços de Terceiros – Pessoa Física				1.000,00	1.000,00
3.3.90.39		Outros Serviços de Terceiros – Pessoa Jurídica				1.000,00	1.000,00
4 122 411		GESTÃO ADMINISTRATIVA DO PATRIMÔNIO MUNICIPAL			10.000,00	35.000,00	45.000,00
4 122 411 1.65		AQUISIÇÃO DE MÓVEIS, MÁQUINAS E EQUIPAMENTOS DIVERSOS, INCLUSIVE DE INFORMÁTICA PARA O CONTROLE DO PATRIMÔNIO.			10.000,00		10.000,00
4.4.90.52		Equipamentos e Material Permanente			10.000,00		10.000,00
4 122 411 2.97		GESTÃO E CONTROLE DO PATRIMÔNIO MUNICIPAL				35.000,00	35.000,00
3.3.90.30		Material de Consumo				3.000,00	3.000,00
3.3.90.35		Serviços de Consultoria				25.000,00	25.000,00
3.3.90.36		Outros Serviços de Terceiros – Pessoa Física				2.000,00	2.000,00
3.3.90.39		Outros Serviços de Terceiros – Pessoa Jurídica				5.000,00	5.000,00
4 122 413		GUARDA MUNICIPAL			15.000,00	6.000,00	21.000,00
4 122 413 1.67		AQUISIÇÃO DE VEÍCULOS, MÓVEIS E EQUIPAMENTOS.			15.000,00		15.000,00
4.4.90.52		Equipamentos e Material Permanente			15.000,00		15.000,00

Anexo 6 da Lei Nº 4.320/64 - Programa de Trabalho

Valores em R$ - Período: Orçamento/2014

Unidade Orçamentária: 2003-SECRETARIA DE ADMINISTRAÇÃO

Código	Especificação	Não Orçamentária	Operação Especial	Projetos	Atividades	Total
4 122 413 2.163	INSTITUIR, INSTALAR E MANTER AS ATIVIDADES DA GUARDA MUNICIPAL				6.000,00	6.000,00
3.3.90.30	Material de Consumo				2.000,00	2.000,00
3.3.90.36	Outros Serviços de Terceiros – Pessoa Física				2.000,00	2.000,00
3.3.90.39	Outros Serviços de Terceiros – Pessoa Jurídica				2.000,00	2.000,00
4 126	Tecnologia da Informação				9.000,00	9.000,00
4 126 415	PROTOCOLO ELETRÔNICO DA PREFEITURA MUNICIPAL DE AGRESTINA - PEPMA				9.000,00	9.000,00
4 126 415 2.99	MANUTENÇÃO DAS ATIVIDADES DO PROGRAMA PROTOCOLO ELETRÔNICO DA PREFEITURA MUNICIPAL DE AGRESTINA - PEPMA.				9.000,00	9.000,00
3.3.90.30	Material de Consumo				2.000,00	2.000,00
3.3.90.36	Outros Serviços de Terceiros – Pessoa Física				2.000,00	2.000,00
3.3.90.39	Outros Serviços de Terceiros – Pessoa Jurídica				5.000,00	5.000,00
4 128	Formação de Recursos Humanos				12.000,00	12.000,00
4 128 405	APERFEIÇOAMENTO E MODERNIZAÇÃO DA ADMINISTRAÇÃO MUNICIPAL				12.000,00	12.000,00
4 128 405 2.89	CAPACITAÇÃO E TREINAMENTO DE RECURSOS HUMANOS.				12.000,00	12.000,00
3.3.90.30	Material de Consumo				3.000,00	3.000,00
3.3.90.35	Serviços de Consultoria				6.000,00	6.000,00
3.3.90.39	Outros Serviços de Terceiros – Pessoa Jurídica				3.000,00	3.000,00
8	Assistência Social			30.000,00		30.000,00
8 241	Assistência ao Idoso			30.000,00		30.000,00
8 241 402	GESTÃO DA SECRETARIA DE ADMINISTRAÇÃO			30.000,00		30.000,00
8 241 402 1.107	CONSTRUÇÃO DE ÁREA DE LAZER DE CENTRO DE CONVIVÊNCIA DO IDOSO - CCI - FEM			30.000,00		30.000,00
4.4.90.51	Obras e Instalações			30.000,00		30.000,00
15	Urbanismo			60.000,00		60.000,00
15 451	Infra-Estrutura Urbana			30.000,00		30.000,00
15 451 402	GESTÃO DA SECRETARIA DE ADMINISTRAÇÃO			30.000,00		30.000,00
15 451 402 1.108	PAVIMENTAÇÃO EM PARALELEPÍPEDO - FEM			30.000,00		30.000,00
4.4.90.51	Obras e Instalações			30.000,00		30.000,00
15 813	Lazer			30.000,00		30.000,00
15 813 402	GESTÃO DA SECRETARIA DE ADMINISTRAÇÃO			30.000,00		30.000,00
15 813 402 1.110	REVITALIZAÇÃO DA PRAÇA PEDRO ALCÂNTARA - FEM			30.000,00		30.000,00
4.4.90.51	Obras e Instalações			30.000,00		30.000,00
18	Gestão Ambiental			100.000,00		100.000,00
18 541	Preservação e Conservação Ambiental			100.000,00		100.000,00
18 541 402	GESTÃO DA SECRETARIA DE ADMINISTRAÇÃO			100.000,00		100.000,00
18 541 402 1.112	EXECUÇÃO DE OBRAS DO PARQUE AMBIENTAL MUNICIPAL - FEM			100.000,00		100.000,00
4.4.90.51	Obras e Instalações			100.000,00		100.000,00
28	Encargos Especiais		70.000,00			70.000,00
28 843	Serviço da Dívida Interna		70.000,00			70.000,00
28 843 0	OPERAÇÕES ESPECIAIS		70.000,00			70.000,00
28 843 0 0.7	DESPESAS DECORRENTES DE PRECATÓRIOS E DECISÕES JUDICIAIS		70.000,00			70.000,00
3.1.90.91	Sentenças Judiciais		5.000,00			5.000,00
3.3.90.91	Sentenças Judiciais		65.000,00			65.000,00
	Total da Unidade Orçamentária		**70.000,00**	**255.000,00**	**2.077.960,00**	**2.402.960,00**

Anexo 6 da Lei Nº 4.320/64 - Programa de Trabalho

Valores em R$ - Período: Orçamento/2014

Unidade Orçamentária: 2004-SECRETARIA DE FINANÇAS

Código	Especificação	Não Orçamentária	Operação Especial	Projetos	Atividades	Total
4	Administração			46.000,00	1.409.000,00	1.455.000,00
4 122	Administração Geral			31.000,00	760.000,00	791.000,00
4 122 403	GESTÃO DA SECRETARIA DE FINANÇAS			25.000,00	691.000,00	716.000,00
4 122 403 1.59	REEQUIPAMENTO DA ADMINISTRAÇÃO: AQUISIÇÃO DE VEÍCULOS, MÓVEIS, MÁQUINAS E EQUIPAMENTOS DIVERSOS.			25.000,00		25.000,00
4.4.90.52	Equipamentos e Material Permanente			25.000,00		25.000,00
4 122 403 2.81	MANUTENÇÃO DAS ATIVIDADES GERAIS DA SECRETARIA DE FINANÇAS.				578.000,00	578.000,00
3.1.90.4	Contratação por Tempo Determinado				3.000,00	3.000,00
3.1.90.11	Vencimentos e Vantagens Fixas – Pessoal Civil				450.000,00	450.000,00
3.3.90.14	Diárias – Civil				25.000,00	25.000,00
3.3.90.30	Material de Consumo				20.000,00	20.000,00
3.3.90.33	Passagens e Despesas com Locomoção				5.000,00	5.000,00
3.3.90.36	Outros Serviços de Terceiros – Pessoa Física				5.000,00	5.000,00
3.3.90.39	Outros Serviços de Terceiros – Pessoa Jurídica				70.000,00	70.000,00
4 122 403 2.82	PAGAMENTOS DE DÍVIDAS DE EXERCÍCIOS ANTERIORES.				23.000,00	23.000,00
3.1.90.92	Despesas de Exercícios Anteriores				3.000,00	3.000,00
3.3.90.92	Despesas de Exercícios Anteriores				20.000,00	20.000,00
4 122 403 2.83	TAXAS BANCÁRIAS, SEGUROS E ENCARGOS DIVERSOS.				90.000,00	90.000,00
3.3.90.39	Outros Serviços de Terceiros – Pessoa Jurídica				90.000,00	90.000,00
4 122 406	CONSÓRCIOS E COOPERAÇÕES TÉCNICO-FINANCEIRAS COM ENTES FEDERADOS			6.000,00	49.000,00	55.000,00
4 122 406 1.60	AQUISIÇÃO DE EQUIPAMENTOS DIVERSOS.			6.000,00		6.000,00
4.4.90.52	Equipamentos e Material Permanente			6.000,00		6.000,00
4 122 406 2.90	OFERECER COOPERAÇÃO FINANCEIRA A ENTES FEDERADOS PARA MELHORAR OS SERVIÇOS PÚBLICOS OFERECIDOS Á POPULAÇÃO.				49.000,00	49.000,00
3.3.71.70	Rateio pela Participação em Consórcio Público				40.000,00	40.000,00
3.3.90.30	Material de Consumo				2.000,00	2.000,00
3.3.90.36	Outros Serviços de Terceiros – Pessoa Física				2.000,00	2.000,00
3.3.90.39	Outros Serviços de Terceiros – Pessoa Jurídica				5.000,00	5.000,00
4 122 410	MODERNIZAÇÃO DO SISTEMA DE ARRECADAÇÃO				20.000,00	20.000,00
4 122 410 2.95	AÇÕES DE INCENTIVO AO CONTRIBUINTE.				20.000,00	20.000,00
3.3.90.31	Premiações Culturais, Artísticas, Científicas, Desportivas e Outras				20.000,00	20.000,00
4 123	Administração Financeira			15.000,00	649.000,00	664.000,00
4 123 403	GESTÃO DA SECRETARIA DE FINANÇAS				600.000,00	600.000,00
4 123 403 2.84	CONTRIBUIÇÃO PARA FORMAÇÃO DO PASEP.				600.000,00	600.000,00
3.3.90.47	Obrigações Tributárias e Contributivas				600.000,00	600.000,00
4 123 410	MODERNIZAÇÃO DO SISTEMA DE ARRECADAÇÃO			15.000,00	49.000,00	64.000,00
4 123 410 1.64	AQUISIÇÃO MÓVEIS, MÁQUINAS E EQUIPAMENTOS DIVERSOS.			15.000,00		15.000,00
4.4.90.52	Equipamentos e Material Permanente			15.000,00		15.000,00
4 123 410 2.96	MANUTENÇÃO DE AÇOES VINCULADAS A MODERNIZAÇÃO DA ARRECADAÇÃO.				49.000,00	49.000,00
3.3.90.30	Material de Consumo				2.000,00	2.000,00
3.3.90.35	Serviços de Consultoria				15.000,00	15.000,00
3.3.90.36	Outros Serviços de Terceiros – Pessoa Física				2.000,00	2.000,00
3.3.90.39	Outros Serviços de Terceiros – Pessoa Jurídica				30.000,00	30.000,00
28	Encargos Especiais		1.028.560,00			1.028.560,00

Anexo 6 da Lei Nº 4.320/64 - Programa de Trabalho

Valores em R$ - Período: Orçamento/2014

Unidade Orçamentária: 2004-SECRETARIA DE FINANÇAS

Código	Especificação	Não Orçamentária	Operação Especial	Projetos	Atividades	Total
28 843	Serviço da Dívida Interna		1.020.000,00			1.020.000,00
28 843 0	OPERAÇÕES ESPECIAIS		1.020.000,00			1.020.000,00
28 843 0 0.8	AMORTIZAÇÃO DA DÍVIDA PÚBLICA CONSOLIDADA		1.000.000,00			1.000.000,00
4.6.90.71	Principal da Dívida Contratual Resgatado		1.000.000,00			1.000.000,00
28 843 0 0.9	PAGAMENTO DE JUROS E ENCARGOS DA DÍVIDA		20.000,00			20.000,00
3.2.90.21	Juros sobre a Dívida por Contrato		15.000,00			15.000,00
3.2.90.22	Outros Encargos sobre a Dívida por Contrato		5.000,00			5.000,00
28 846	Outros Encargos Especiais		8.560,00			8.560,00
28 846 0	OPERAÇÕES ESPECIAIS		8.560,00			8.560,00
28 846 0 0.10	INDENIZAÇÕES E RESTITUIÇÕES		8.560,00			8.560,00
3.3.90.93	Indenizações e Restituições		8.560,00			8.560,00
99	Reserva de Contingência				1.600.000,00	1.600.000,00
99 999	Reserva de Contingência				1.600.000,00	1.600.000,00
99 999 403	GESTÃO DA SECRETARIA DE FINANÇAS				1.600.000,00	1.600.000,00
99 999 403 2.85	RESERVA DE CONTIGÊNCIA (PAGAMENTO E COBERTURA DE PASSIVOS CONTIGENTES).				1.600.000,00	1.600.000,00
9.9.99.99	A Classificar				1.600.000,00	1.600.000,00
	Total da Unidade Orçamentária		**1.028.560,00**	**46.000,00**	**3.009.000,00**	**4.083.560,00**

Unidade Orçamentária: 2005-SECRETARIA DE EDUCAÇÃO E ESPORTES

Código	Especificação	Não Orçamentária	Operação Especial	Projetos	Atividades	Total
12	Educação			1.170.000,00	4.580.040,00	5.750.040,00
12 306	Alimentação e Nutrição				1.025.000,00	1.025.000,00
12 306 1215	ALIMENTAÇÃO ESCOLAR				1.025.000,00	1.025.000,00
12 306 1215 2.135	MANUTENÇÃO DO PROGRAMA DE ALIMENTAÇÃO ESCOLAR PARA ASSEGURAR O FORNECIMENTO DE MERENDA ESCOLAR AOS ALUNOS DA REDE MUNICIPAL DE ENSINO.				1.025.000,00	1.025.000,00
3.3.90.30	Material de Consumo				1.025.000,00	1.025.000,00
12 361	Ensino Fundamental			890.000,00	2.607.040,00	3.497.040,00
12 361 1201	GESTÃO DA SECRETARIA DE EDUCAÇÃO E ESPORTES			50.000,00	1.003.040,00	1.053.040,00
12 361 1201 1.68	REEQUIPAMENTO DA ADMINISTRAÇÃO: AQUISIÇÃO DE MÓVEIS, MÁQUINAS, VEÍCULOS E EQUIPAMENTOS DIVERSOS.			20.000,00		20.000,00
4.4.90.52	Equipamentos e Material Permanente			20.000,00		20.000,00
12 361 1201 1.69	EXECUÇÃO DE PEQUENAS OBRAS E INSTALAÇÕES PARA MELHORAR O FUNCINAMENTO DO ÓRGÃO.			30.000,00		30.000,00
4.4.90.51	Obras e Instalações			30.000,00		30.000,00
12 361 1201 2.101	MANUTENÇÃO DAS AÇÕES VINCULADAS AO PROGRAMA DE GESTÃO DA SECRETARIA DE EDUCAÇÃO				1.003.040,00	1.003.040,00
3.1.90.4	Contratação por Tempo Determinado				100.000,00	100.000,00
3.1.90.11	Vencimentos e Vantagens Fixas – Pessoal Civil				250.000,00	250.000,00
3.1.90.13	Obrigações Patronais				60.000,00	60.000,00
3.1.90.92	Despesas de Exercícios Anteriores				1.000,00	1.000,00
3.1.90.96	Ressarcimento de Despesas de Pessoal Requisitado				3.000,00	3.000,00
3.1.91.13	Obrigações Patronais				25.000,00	25.000,00
3.3.90.14	Diárias – Civil				20.000,00	20.000,00
3.3.90.30	Material de Consumo				200.000,00	200.000,00
3.3.90.31	Premiações Culturais, Artísticas, Científicas, Desportivas e Outras				2.000,00	2.000,00

Anexo 6 da Lei Nº 4.320/64 - Programa de Trabalho

Valores em R$ - Período: Orçamento/2014

Unidade Orçamentária: 2005-SECRETARIA DE EDUCAÇÃO E ESPORTES

Código	Especificação	Não Orçamentária	Operação Especial	Projetos	Atividades	Total
3.3.90.33	Passagens e Despesas com Locomoção				5.000,00	5.000,00
3.3.90.34	Outras Despesas de Pessoal decorrentes de Contratos de Terceirização				2.040,00	2.040,00
3.3.90.36	Outros Serviços de Terceiros – Pessoa Física				90.000,00	90.000,00
3.3.90.39	Outros Serviços de Terceiros – Pessoa Jurídica				200.000,00	200.000,00
3.3.90.47	Obrigações Tributárias e Contributivas				30.000,00	30.000,00
3.3.90.92	Despesas de Exercícios Anteriores				15.000,00	15.000,00
12 361 1202	APOIO ÀS INSTITUIÇÕES EDUCACIONAIS SEM FINS LUCRATIVOS				2.000,00	2.000,00
12 361 1202 2.102	REALIZAÇÃO DE PARCERIA E APOIO A INSTITUIÇÕES EDUCACIONAIS SEM FINS LUCRATIVOS COM ATUAÇÃO NO MUNIÍPIO.				2.000,00	2.000,00
3.3.50.43	Subvenções Sociais				2.000,00	2.000,00
12 361 1203	TRANSPORTE ESCOLAR DE QUALIDADE			70.000,00	794.000,00	864.000,00
12 361 1203 1.70	AQUISIÇÃO DE VEÍCULOS DESTINADOS AO TRANSPORTE DE ESTUDANTES.			70.000,00		70.000,00
4.4.90.51	Obras e Instalações			70.000,00		70.000,00
12 361 1203 2.103	OFERECER SERVIÇOS DE TRANSPORTE ESCOLAR REGULAR PARA TODOS OS ALUNOS DE ESCOLAS PÚBLICAS NO TERRITÓRIO DO MUNICÍPIO.				627.000,00	627.000,00
3.3.90.30	Material de Consumo				5.000,00	5.000,00
3.3.90.36	Outros Serviços de Terceiros – Pessoa Física				22.000,00	22.000,00
3.3.90.39	Outros Serviços de Terceiros – Pessoa Jurídica				600.000,00	600.000,00
12 361 1203 2.104	MANUTENÇÃO DAS ATIVIDADES DO TRANSPORTE ESCOLAR - A CAMINHO DA ESCOLA (FUNDAMENTAL)				32.000,00	32.000,00
3.3.90.36	Outros Serviços de Terceiros – Pessoa Física				2.000,00	2.000,00
3.3.90.39	Outros Serviços de Terceiros – Pessoa Jurídica				30.000,00	30.000,00
12 361 1203 2.105	MANUTENÇÃO DAS ATIVIDADES DO TRANSPORTE ESCOLAR - PNATE FUNDAMENTAL.				135.000,00	135.000,00
3.3.90.30	Material de Consumo				1.000,00	1.000,00
3.3.90.36	Outros Serviços de Terceiros – Pessoa Física				1.000,00	1.000,00
3.3.90.39	Outros Serviços de Terceiros – Pessoa Jurídica				133.000,00	133.000,00
12 361 1204	DINHEIRO DIRETO NA ESCOLA (PDDE)				20.000,00	20.000,00
12 361 1204 2.112	MANUTENÇÃO DAS AÇOES DO PDDE, INCLUINDO AQUISIÇÃO DE MATERIAIS, IMPLEMENTAÇÃO DE PROJETOS PEDAGÓGICOS E OUTROS.				20.000,00	20.000,00
3.3.50.43	Subvenções Sociais				1.000,00	1.000,00
3.3.90.30	Material de Consumo				12.000,00	12.000,00
3.3.90.36	Outros Serviços de Terceiros – Pessoa Física				4.000,00	4.000,00
3.3.90.39	Outros Serviços de Terceiros – Pessoa Jurídica				3.000,00	3.000,00
12 361 1205	MODERNIZAÇÃO DA EDUCAÇÃO			760.000,00	720.000,00	1.480.000,00
12 361 1205 1.71	AQUISIÇÃO, CONSTRUÇÃO, REFORMA E/OU AMPLIAÇÃO DE UNIDADES ESCOLARES.			550.000,00		550.000,00
4.4.90.51	Obras e Instalações			510.000,00		510.000,00
4.4.90.61	Aquisição de Imóveis			20.000,00		20.000,00
4.5.90.61	Aquisição de Imóveis			20.000,00		20.000,00
12 361 1205 1.72	REEQUIPAMENTO DAS UNIDADES ESCOLARES: AQUISIÇÃO DE VEÍCULOS, MÓVEIS, MÁQUINAS E EQUIPAMENTOS DIVERSOS, INCLUINDO MOBILIÁRIO PARA LABORATÓRIO DE INFORMÁTICA.			210.000,00		210.000,00
4.4.90.52	Equipamentos e Material Permanente			210.000,00		210.000,00
12 361 1205 2.113	MANUTENÇÃO DAS UNIDADES ESCOLARES DE ENSINO.				50.000,00	50.000,00
3.3.90.30	Material de Consumo				18.000,00	18.000,00
3.3.90.36	Outros Serviços de Terceiros – Pessoa Física				2.000,00	2.000,00

Anexo 6 da Lei Nº 4.320/64 - Programa de Trabalho

Valores em R$ - Período: Orçamento/2014

Unidade Orçamentária: 2005-SECRETARIA DE EDUCAÇÃO E ESPORTES

Código	Especificação	Não Orçamentária	Operação Especial	Projetos	Atividades	Total
3.3.90.39	Outros Serviços de Terceiros – Pessoa Jurídica				30.000,00	30.000,00
12 361 1205 2.114	CAPACITAÇÃO, TREINAMENTO E QUALIFICAÇÃO DE PROFISSIONAIS DE EDUCAÇÃO.				190.000,00	190.000,00
3.3.90.30	Material de Consumo				30.000,00	30.000,00
3.3.90.36	Outros Serviços de Terceiros – Pessoa Física				50.000,00	50.000,00
3.3.90.39	Outros Serviços de Terceiros – Pessoa Jurídica				110.000,00	110.000,00
12 361 1205 2.115	MANUTENÇÃO DE CENTRO DE LÍNGUAS NAS ESCOLAS.				10.000,00	10.000,00
3.3.90.30	Material de Consumo				3.000,00	3.000,00
3.3.90.36	Outros Serviços de Terceiros – Pessoa Física				5.000,00	5.000,00
3.3.90.39	Outros Serviços de Terceiros – Pessoa Jurídica				2.000,00	2.000,00
12 361 1205 2.116	AÇÕES DE FORMAÇÃO E INCENTIVO MUSICAL.				10.000,00	10.000,00
3.3.90.30	Material de Consumo				3.000,00	3.000,00
3.3.90.36	Outros Serviços de Terceiros – Pessoa Física				5.000,00	5.000,00
3.3.90.39	Outros Serviços de Terceiros – Pessoa Jurídica				2.000,00	2.000,00
12 361 1205 2.126	AQUISIÇÃO DE MATERIAL DIDÁTICO				460.000,00	460.000,00
3.3.90.30	Material de Consumo				160.000,00	160.000,00
3.3.90.32	Material de Distribuição Gratuita				300.000,00	300.000,00
12 361 1207	OLIMPÍADA MUNICIPAL DE MATEMÁTICA, LÍNGUA PORTUGUESA E CIÊNCIAS				13.000,00	13.000,00
12 361 1207 2.134	IMPLANTAÇÃO E MANUTENÇÃO DAS ATIVIDADES DO PROGRAMA OLIMPÍADA MUNICIPAL DE MATEMÁTICA, LINGUA PORTUGUESA E CIÊNCIAS NO MUNICÍPIO.				13.000,00	13.000,00
3.3.90.30	Material de Consumo				3.000,00	3.000,00
3.3.90.31	Premiações Culturais, Artísticas, Científicas, Desportivas e Outras				3.000,00	3.000,00
3.3.90.36	Outros Serviços de Terceiros – Pessoa Física				2.000,00	2.000,00
3.3.90.39	Outros Serviços de Terceiros – Pessoa Jurídica				5.000,00	5.000,00
12 361 1210	PRÓ-CONSELHO				25.000,00	25.000,00
12 361 1210 2.129	APOIO AS ATIVIDADES DE CONTROLE SOCIAL E MANUTENÇÃO DE CONSELHOS NA ÁREA DE EDUCAÇÃO.				25.000,00	25.000,00
3.3.90.14	Diárias – Civil				5.000,00	5.000,00
3.3.90.30	Material de Consumo				5.000,00	5.000,00
3.3.90.36	Outros Serviços de Terceiros – Pessoa Física				5.000,00	5.000,00
3.3.90.39	Outros Serviços de Terceiros – Pessoa Jurídica				10.000,00	10.000,00
12 361 1211	INFORMATIZAÇÃO DO ENSINO			10.000,00	20.000,00	30.000,00
12 361 1211 1.78	AQUISIÇÃO DE EQUIPAMENTOS DE INFORMÁTICA DESTINADAOS AS UNIDADES DE ENSINO E AOS DE TECNOLOGIA EDUCACIONAL.			10.000,00		10.000,00
4.4.90.52	Equipamentos e Material Permanente			10.000,00		10.000,00
12 361 1211 2.130	MANUTENÇÃO DAS ATIVIDADES DO PROGRAMA E DOS SISTEMAS DE INFORMAÇÃO DO ENSINO NO MUNICÍPIO.				20.000,00	20.000,00
3.3.90.30	Material de Consumo				5.000,00	5.000,00
3.3.90.36	Outros Serviços de Terceiros – Pessoa Física				10.000,00	10.000,00
3.3.90.39	Outros Serviços de Terceiros – Pessoa Jurídica				5.000,00	5.000,00
12 361 1213	APOIO À GRADUAÇÃO DE PROFESSORES DO ENSINO FUNDAMENTAL				10.000,00	10.000,00
12 361 1213 2.132	APOIO FINANCEIRO E LOGÍSTICO AOS PROFESSORES DA REDE MUNICIPAL PARA GRADUAÇÃO.				10.000,00	10.000,00
3.3.90.18	Auxílio Financeiro a Estudantes				3.000,00	3.000,00
3.3.90.36	Outros Serviços de Terceiros – Pessoa Física				2.000,00	2.000,00
3.3.90.39	Outros Serviços de Terceiros – Pessoa Jurídica				5.000,00	5.000,00

Anexo 6 da Lei Nº 4.320/64 - Programa de Trabalho

Valores em R$ - Período: Orçamento/2014

Unidade Orçamentária: 2005-SECRETARIA DE EDUCAÇÃO E ESPORTES

Código	Especificação	Não Orçamentária	Operação Especial	Projetos	Atividades	Total
12 362	Ensino Médio				96.000,00	96.000,00
12 362 1203	TRANSPORTE ESCOLAR DE QUALIDADE				96.000,00	96.000,00
12 362 1203 2.106	MANUTENÇÃO DAS ATIVIDADES DO TRANSPORTE ESCOLAR - ENSINO MÉDIO.				24.000,00	24.000,00
3.3.90.30	Material de Consumo				2.000,00	2.000,00
3.3.90.36	Outros Serviços de Terceiros – Pessoa Física				2.000,00	2.000,00
3.3.90.39	Outros Serviços de Terceiros – Pessoa Jurídica				20.000,00	20.000,00
12 362 1203 2.107	MANUTENÇÃO DAS ATIVIDADES DO TRANSPORTE ESCOLAR - A CAMINHO DA ESCOLA (MÉDIO).				47.000,00	47.000,00
3.3.90.36	Outros Serviços de Terceiros – Pessoa Física				2.000,00	2.000,00
3.3.90.39	Outros Serviços de Terceiros – Pessoa Jurídica				45.000,00	45.000,00
12 362 1203 2.108	MANUTENÇÃO DAS ATIVIDADES DO TRANSPORTE ESCOLAR - PNATE (MÉDIO).				25.000,00	25.000,00
3.3.90.30	Material de Consumo				3.000,00	3.000,00
3.3.90.36	Outros Serviços de Terceiros – Pessoa Física				5.000,00	5.000,00
3.3.90.39	Outros Serviços de Terceiros – Pessoa Jurídica				17.000,00	17.000,00
12 363	Ensino Profissional				5.000,00	5.000,00
12 363 1212	ENSINO TÉCNICO PROFISSIONALIZANTE				5.000,00	5.000,00
12 363 1212 2.131	MANUTENÇÃO DAS ATIVIDADES DO ENSINO PROFISSIONALIZANTE NO MUNICÍPIO.				5.000,00	5.000,00
3.3.90.30	Material de Consumo				2.000,00	2.000,00
3.3.90.36	Outros Serviços de Terceiros – Pessoa Física				2.000,00	2.000,00
3.3.90.39	Outros Serviços de Terceiros – Pessoa Jurídica				1.000,00	1.000,00
12 364	Ensino Superior				604.000,00	604.000,00
12 364 1208	TRANSPORTE ESCOLAR UNIVERSITÁRIO				604.000,00	604.000,00
12 364 1208 2.127	MANUTENÇÃO DO TRANSPORTE ESCOLAR PARA ESTUDANTES UNIVERSITÁRIOS E PROFESSORES DO MUNICÍPIO QUE ESTÃO AUMENTANDO O GRAU DE ESCOLARIDADE EM CURSOS SUPERIORES E DE PÓS-GRADUAÇÃO.				604.000,00	604.000,00
3.3.90.30	Material de Consumo				2.000,00	2.000,00
3.3.90.36	Outros Serviços de Terceiros – Pessoa Física				2.000,00	2.000,00
3.3.90.39	Outros Serviços de Terceiros – Pessoa Jurídica				600.000,00	600.000,00
12 365	Educação Infantil			280.000,00	76.000,00	356.000,00
12 365 1203	TRANSPORTE ESCOLAR DE QUALIDADE				10.000,00	10.000,00
12 365 1203 2.109	MANUTENÇÃO DAS ATIVIDADES DO TRANSPORTE ESCOLAR - PNATE (INFANTIL).				10.000,00	10.000,00
3.3.90.30	Material de Consumo				1.000,00	1.000,00
3.3.90.36	Outros Serviços de Terceiros – Pessoa Física				2.000,00	2.000,00
3.3.90.39	Outros Serviços de Terceiros – Pessoa Jurídica				7.000,00	7.000,00
12 365 1209	CRECHE E PROINFÂNCIA			280.000,00	66.000,00	346.000,00
12 365 1209 1.76	CONSTRUÇÃO, REFORMA E/OU AMPLIAÇÃO DE IMÓVEIS E INSTALAÇÃO DA EDUCAÇÃO INFANTIL, INCLUINDO CRECHES.			250.000,00		250.000,00
4.4.90.51	Obras e Instalações			250.000,00		250.000,00
12 365 1209 1.77	AQUISIÇÃO DE EQUIPAMENTOS E MATERIAL PERMANENTE PARA CRECHES E EDUCAÇÃO INFANTIL.			30.000,00		30.000,00
4.4.90.52	Equipamentos e Material Permanente			30.000,00		30.000,00
12 365 1209 2.128	MANUTENÇÃO DE CRECHES, UNIDADES DE EDUCAÇÃO INFANTIL E BENEFICIÁRIOS DO PROINFÂNCIA.				66.000,00	66.000,00
3.1.90.4	Contratação por Tempo Determinado				3.000,00	3.000,00
3.1.90.11	Vencimentos e Vantagens Fixas – Pessoal Civil				8.000,00	8.000,00

Anexo 6 da Lei Nº 4.320/64 - Programa de Trabalho

Valores em R$ - Período: Orçamento/2014

Unidade Orçamentária: 2005-SECRETARIA DE EDUCAÇÃO E ESPORTES

Código	Especificação	Não Orçamentária	Operação Especial	Projetos	Atividades	Total
3.1.90.13	Obrigações Patronais				5.000,00	5.000,00
3.3.90.30	Material de Consumo				20.000,00	20.000,00
3.3.90.36	Outros Serviços de Terceiros – Pessoa Física				10.000,00	10.000,00
3.3.90.39	Outros Serviços de Terceiros – Pessoa Jurídica				20.000,00	20.000,00
12 366	Educação de Jovens e Adultos				144.000,00	144.000,00
12 366 1214	JOVENS E ADULTOS ALFABETIZADOS				144.000,00	144.000,00
12 366 1214 2.133	MANUTENÇÃO DAS ATIVIDADES DO PROGRAMA JOVENS E ADULTOS ALFABETIZADOS NO MUNICÍPIO.				144.000,00	144.000,00
3.1.90.11	Vencimentos e Vantagens Fixas – Pessoal Civil				10.000,00	10.000,00
3.1.90.13	Obrigações Patronais				3.000,00	3.000,00
3.3.90.30	Material de Consumo				25.000,00	25.000,00
3.3.90.32	Material, Bem ou Serviço para Distribuição Gratuita				25.000,00	25.000,00
3.3.90.36	Outros Serviços de Terceiros – Pessoa Física				30.000,00	30.000,00
3.3.90.39	Outros Serviços de Terceiros – Pessoa Jurídica				51.000,00	51.000,00
12 367	Educação Especial				23.000,00	23.000,00
12 367 1203	TRANSPORTE ESCOLAR DE QUALIDADE				6.000,00	6.000,00
12 367 1203 2.111	MANUTENÇÃO DAS ATIVIDADES DO TRANSPORTE ESCOLAR - EDUCAÇÃO ESPECIAL.				6.000,00	6.000,00
3.3.90.30	Material de Consumo				2.000,00	2.000,00
3.3.90.36	Outros Serviços de Terceiros – Pessoa Física				2.000,00	2.000,00
3.3.90.39	Outros Serviços de Terceiros – Pessoa Jurídica				2.000,00	2.000,00
12 367 1206	EDUCAÇÃO ESPECIAL				17.000,00	17.000,00
12 367 1206 2.117	MANUTENÇÃO DO PROGRAMA DE EDUCAÇÃO ESPECIAL, INCLUINDO AÇÕES DESTINADAS AO AUMENTO DA OFERTA DE ENSINO E AMPLIAÇÃO DA FORMAÇÃO CONTINUADA DE PROFISSIONAIS PARA EESA MODALIDADE DE ENSINO.				17.000,00	17.000,00
3.1.90.4	Contratação por Tempo Determinado				2.000,00	2.000,00
3.1.90.11	Vencimentos e Vantagens Fixas – Pessoal Civil				5.000,00	5.000,00
3.1.90.13	Obrigações Patronais				3.000,00	3.000,00
3.3.90.30	Material de Consumo				5.000,00	5.000,00
3.3.90.36	Outros Serviços de Terceiros – Pessoa Física				1.000,00	1.000,00
3.3.90.39	Outros Serviços de Terceiros – Pessoa Jurídica				1.000,00	1.000,00
27	Desporto e Lazer			767.000,00	239.000,00	1.006.000,00
27 122	Administração Geral				33.000,00	33.000,00
27 122 1201	GESTÃO DA SECRETARIA DE EDUCAÇÃO E ESPORTES				33.000,00	33.000,00
27 122 1201 2.136	MANUTENÇÃO DAS AÇÕES DA GESTÃO DA SECRETARIA DE ESPORTES				33.000,00	33.000,00
3.1.90.11	Vencimentos e Vantagens Fixas – Pessoal Civil				10.000,00	10.000,00
3.1.90.13	Obrigações Patronais				3.000,00	3.000,00
3.3.90.30	Material de Consumo				5.000,00	5.000,00
3.3.90.36	Outros Serviços de Terceiros – Pessoa Física				10.000,00	10.000,00
3.3.90.39	Outros Serviços de Terceiros – Pessoa Jurídica				5.000,00	5.000,00
27 812	Desporto Comunitário			547.000,00	118.000,00	665.000,00
27 812 2701	PROMOÇÃO DO DESPORTO E LAZER			547.000,00		547.000,00
27 812 2701 1.81	AQUISIÇÃO DE IMÓVEIS, CONSTRUÇÃO, REFORMA E RECUPERAÇÃO DE QUADRAS, GINÁSIOS POLIESPORTIVOS, CAMPOS DE FUTEBOL, PISTA DE ESPORTES RADICAIS E OUTRAS INSTALAÇÕES DESTINADAS À PRÁTICA DE ESPORTES E LAZER			547.000,00		547.000,00

Anexo 6 da Lei Nº 4.320/64 - Programa de Trabalho

Valores em R$ - Período: Orçamento/2014

Unidade Orçamentária: 2005-SECRETARIA DE EDUCAÇÃO E ESPORTES

Código	Especificação	Não Orçamentária	Operação Especial	Projetos	Atividades	Total
4.4.90.51	Obras e Instalações			547.000,00		547.000,00
27 812 2702	DESPORTO AMADOR				118.000,00	118.000,00
27 812 2702 2.142	APOIAR OS EVENTOS E TORNEIOS ESPORT. DO MUNICÍPIO, INCENTIVANDO A FORMAÇÃO DE ATLETAS (FORN. DE MATERIAIS ESPORTIVOS, MEDALHAS, TROFÉUS, VESTUÁRIO E OUTRAS DESPESAS COM PATROCÍNIO DE EVENTO ESPORT.)				118.000,00	118.000,00
3.3.90.30	Material de Consumo				35.000,00	35.000,00
3.3.90.31	Premiações Culturais, Artísticas, Científicas, Desportivas e Outras				20.000,00	20.000,00
3.3.90.32	Material de Distribuição Gratuita				13.000,00	13.000,00
3.3.90.36	Outros Serviços de Terceiros – Pessoa Física				25.000,00	25.000,00
3.3.90.39	Outros Serviços de Terceiros – Pessoa Jurídica				25.000,00	25.000,00
27 813	Lazer			220.000,00	88.000,00	308.000,00
27 813 2701	PROMOÇÃO DO DESPORTO E LAZER				10.000,00	10.000,00
27 813 2701 2.141	MANUTENÇÃO DAS ATIVIDADES VINCULADAS AOS ESPORTES E AO LAZER NO MUNICÍPIO.				10.000,00	10.000,00
3.3.90.30	Material de Consumo				3.000,00	3.000,00
3.3.90.36	Outros Serviços de Terceiros – Pessoa Física				2.000,00	2.000,00
3.3.90.39	Outros Serviços de Terceiros – Pessoa Jurídica				5.000,00	5.000,00
27 813 2703	ACADEMIA DA CIDADE			220.000,00	78.000,00	298.000,00
27 813 2703 1.83	DESAPROPRIAÇÃO DE IMÓVEIS E EXECUÇÃO DE OBRAS ESTRUTURA FÍSICA ESPORTIVA.			210.000,00		210.000,00
4.4.90.51	Obras e Instalações			210.000,00		210.000,00
27 813 2703 1.84	AQUISIÇÃO DE EQUIPAMENTOS ESPORTIVOS DIVERSOS.			10.000,00		10.000,00
4.4.90.52	Equipamentos e Material Permanente			10.000,00		10.000,00
27 813 2703 2.144	MANUTENÇÃO DAS AÇÕES VINCULADAS AO PROGRAMA ACADEMIA DA CIDADE.				78.000,00	78.000,00
3.1.90.11	Vencimentos e Vantagens Fixas – Pessoal Civil				10.000,00	10.000,00
3.1.90.13	Obrigações Patronais				2.000,00	2.000,00
3.3.90.14	Diárias – Civil				1.000,00	1.000,00
3.3.90.30	Material de Consumo				30.000,00	30.000,00
3.3.90.31	Premiações Culturais, Artísticas, Científicas, Desportivas e Outras				5.000,00	5.000,00
3.3.90.36	Outros Serviços de Terceiros – Pessoa Física				10.000,00	10.000,00
3.3.90.39	Outros Serviços de Terceiros – Pessoa Jurídica				20.000,00	20.000,00
28	Encargos Especiais		3.000,00			3.000,00
28 846	Outros Encargos Especiais		3.000,00			3.000,00
28 846 0	OPERAÇÕES ESPECIAIS		3.000,00			3.000,00
28 846 0 0.14	INDENIZAÇÕES E RESTITUIÇÕES, INCLUSIVE DECORRENTES DE CONVÊNIOS		3.000,00			3.000,00
3.3.90.93	Indenizações e Restituições		3.000,00			3.000,00
	Total da Unidade Orçamentária		**3.000,00**	**1.937.000,00**	**4.819.040,00**	**6.759.040,00**

Unidade Orçamentária: 2006-SECRETARIA DE CULTURA, TURISMO E JUVENTUDE

Código	Especificação	Não Orçamentária	Operação Especial	Projetos	Atividades	Total
13	Cultura			83.000,00	2.292.000,00	2.375.000,00
13 122	Administração Geral			35.000,00	580.000,00	615.000,00
13 122 1301	GESTÃO DA SECRETARIA DE CULTURA, TURISMO E JUVENTUDE			35.000,00	580.000,00	615.000,00
13 122 1301 1.48	REEQUIPAMENTO DA ADMINISTRAÇÃO: AQUISIÇÃO DE MÓVEIS, MÁQUINAS, VEÍCULOS E EQUIPAMENTOS DIVERSOS			35.000,00		35.000,00
4.4.90.52	Equipamentos e Material Permanente			35.000,00		35.000,00

Anexo 6 da Lei Nº 4.320/64 - Programa de Trabalho

Valores em R$ - Período: Orçamento/2014

Unidade Orçamentária: 2006-SECRETARIA DE CULTURA, TURISMO E JUVENTUDE

Código	Especificação	Não Orçamentária	Operação Especial	Projetos	Atividades	Total
13 122 1301 2.66	MANUTENÇÃO DAS AÇÕES VINCULADAS AO PROGRAMA DE GESTÃO DA SECRETARIA DE CULTURA, TURISMO E JUVENTUDE				580.000,00	580.000,00
3.1.90.4	Contratação por Tempo Determinado				240.000,00	240.000,00
3.1.90.11	Vencimentos e Vantagens Fixas – Pessoal Civil				130.000,00	130.000,00
3.3.90.14	Diárias – Civil				25.000,00	25.000,00
3.3.90.30	Material de Consumo				30.000,00	30.000,00
3.3.90.33	Passagens e Despesas com Locomoção				5.000,00	5.000,00
3.3.90.36	Outros Serviços de Terceiros – Pessoa Física				40.000,00	40.000,00
3.3.90.39	Outros Serviços de Terceiros – Pessoa Jurídica				110.000,00	110.000,00
13 391	Patrimônio Histórico, Artístico e Arqueológico			30.000,00	5.000,00	35.000,00
13 391 1302	REVITALIZAÇÃO DO PATRIMÔNIO HISTÓRICO			30.000,00	5.000,00	35.000,00
13 391 1302 1.49	EXECUÇÃO DE OBRAS DE RESTAURAÇÃO DOS IMÓVEIS PERTECENTES AO PATRIMÔNIO DO MUNICÍPIO			30.000,00		30.000,00
4.4.90.51	Obras e Instalações			30.000,00		30.000,00
13 391 1302 2.67	MANUTENÇÃO DE ATIVIDADES DESTINADAS À CONSERVAÇÃO E PRESERVAÇÃO DO PATRIMÔNIO PÚBLICO				5.000,00	5.000,00
3.3.90.30	Material de Consumo				1.000,00	1.000,00
3.3.90.36	Outros Serviços de Terceiros – Pessoa Física				2.000,00	2.000,00
3.3.90.39	Outros Serviços de Terceiros – Pessoa Jurídica				2.000,00	2.000,00
13 392	Difusão Cultural			18.000,00	1.707.000,00	1.725.000,00
13 392 1303	AÇÕES CULTURAIS E TURÍSTICAS			18.000,00	1.707.000,00	1.725.000,00
13 392 1303 1.50	CONSTRUÇÃO, REFORMA E/OU AMPLIAÇÃO DE INSTALAÇÕES DE APOIO A CULTURA			10.000,00		10.000,00
4.4.90.51	Obras e Instalações			10.000,00		10.000,00
13 392 1303 1.51	AQUISIÇÃO DE MÓVEIS, MÁQUINAS E EQUIPAMENTOS DIVERSOS			8.000,00		8.000,00
4.4.90.52	Equipamentos e Material Permanente			8.000,00		8.000,00
13 392 1303 2.68	PROMOÇÃO DE EVENTOS E FESTIVIDADES LOCAIS				1.640.000,00	1.640.000,00
3.3.90.30	Material de Consumo				30.000,00	30.000,00
3.3.90.31	Premiações Culturais, Artísticas, Científicas, Desportivas e Outras				5.000,00	5.000,00
3.3.90.36	Outros Serviços de Terceiros – Pessoa Física				30.000,00	30.000,00
3.3.90.39	Outros Serviços de Terceiros – Pessoa Jurídica				1.575.000,00	1.575.000,00
13 392 1303 2.69	MANUTENÇÃO DAS AÇÕES DO PROGRAMA AÇÕES CULTURAIS E TURÍSTICAS				15.000,00	15.000,00
3.3.90.30	Material de Consumo				3.000,00	3.000,00
3.3.90.36	Outros Serviços de Terceiros – Pessoa Física				2.000,00	2.000,00
3.3.90.39	Outros Serviços de Terceiros – Pessoa Jurídica				10.000,00	10.000,00
13 392 1303 2.70	VALORIZAÇÃO DAS DIVERSAS FORMAS DE MANIFESTAÇÕES ARTÍSTICAS				52.000,00	52.000,00
3.3.90.30	Material de Consumo				30.000,00	30.000,00
3.3.90.36	Outros Serviços de Terceiros – Pessoa Física				20.000,00	20.000,00
3.3.90.39	Outros Serviços de Terceiros – Pessoa Jurídica				2.000,00	2.000,00
14	Direitos da Cidadania				35.000,00	35.000,00
14 333	Empregabilidade				10.000,00	10.000,00
14 333 1404	PRIMEIRO EMPREGO				10.000,00	10.000,00
14 333 1404 2.73	MANUTENÇÃO DAS AÇÕES VINCULADAS AO PROGRAMA PRIMEIRO EMPREGO				10.000,00	10.000,00
3.3.90.30	Material de Consumo				2.000,00	2.000,00
3.3.90.36	Outros Serviços de Terceiros – Pessoa Física				3.000,00	3.000,00

Anexo 6 da Lei Nº 4.320/64 - Programa de Trabalho

Valores em R$ - Período: Orçamento/2014

Unidade Orçamentária: 2006-SECRETARIA DE CULTURA, TURISMO E JUVENTUDE

Código	Especificação	Não Orçamentária	Operação Especial	Projetos	Atividades	Total
3.3.90.39	Outros Serviços de Terceiros – Pessoa Jurídica				5.000,00	5.000,00
14 422	Direitos Individuais, Coletivos e Difusos				25.000,00	25.000,00
14 422 1403	NÚCLEO DA JUVENTUDE				25.000,00	25.000,00
14 422 1403 2.72	MANUTENÇÃO DAS AÇÕES VOLTADAS AO PROGRAMA NÚCLEO DA JUVENTUDE				25.000,00	25.000,00
3.3.90.30	Material de Consumo				5.000,00	5.000,00
3.3.90.36	Outros Serviços de Terceiros – Pessoa Física				10.000,00	10.000,00
3.3.90.39	Outros Serviços de Terceiros – Pessoa Jurídica				10.000,00	10.000,00
23	Comércio e Serviços			220.000,00	43.000,00	263.000,00
23 695	Turismo			220.000,00	43.000,00	263.000,00
23 695 2303	PROMOÇÃO DO TURISMO			220.000,00	43.000,00	263.000,00
23 695 2303 1.52	IMPLANTAÇÃO DE INFRAESTRUTURA E PROJETOS TURÍSTICOS NO MUNICÍPIO			220.000,00		220.000,00
4.4.90.51	Obras e Instalações			220.000,00		220.000,00
23 695 2303 2.71	MANUTENÇÃO DAS AÇÕES VOLTADAS PARA A PROMOÇÃO E DESENVOLVIMENTO TURÍSTICOS				43.000,00	43.000,00
3.3.90.30	Material de Consumo				13.000,00	13.000,00
3.3.90.31	Premiações Culturais, Artísticas, Científicas, Desportivas e Outras				3.000,00	3.000,00
3.3.90.32	Material, Bem ou Serviço para Distribuição Gratuita				2.000,00	2.000,00
3.3.90.36	Outros Serviços de Terceiros – Pessoa Física				10.000,00	10.000,00
3.3.90.39	Outros Serviços de Terceiros – Pessoa Jurídica				15.000,00	15.000,00
	Total da Unidade Orçamentária			**303.000,00**	**2.370.000,00**	**2.673.000,00**

Unidade Orçamentária: 2009-SECRETARIA DE OBRAS E SERVIÇOS PÚBLICOS

Código	Especificação	Não Orçamentária	Operação Especial	Projetos	Atividades	Total
4	Administração			111.000,00		111.000,00
4 122	Administração Geral			111.000,00		111.000,00
4 122 412	MODERNIZAÇÃO DA ESTRUTURA FÍSICA DE APOIO ADMINISTRATIVO			111.000,00		111.000,00
4 122 412 1.66	EXECUÇÃO DE OBRAS CIVIS, AMPLIAÇÃO, REFORMA, AQUISIÇÃO E MELHORIAS DE IMÓVEIS E MODERNIZAÇÃO DE INSTALAÇÃO NOS PRÉDIOS PÚBLICOS MUNICIPAIS.			111.000,00		111.000,00
4.4.90.51	Obras e Instalações			111.000,00		111.000,00
15	Urbanismo			7.202.000,00	2.525.000,00	9.727.000,00
15 122	Administração Geral			70.000,00	1.736.000,00	1.806.000,00
15 122 1501	GESTÃO ADMINISTRATIVA DA SECRETARIA DE OBRAS E SERVIÇOS PÚBLICOS			70.000,00	1.736.000,00	1.806.000,00
15 122 1501 1.113	REEQUIPAMENTO DA ADMINISTRAÇÃO: AQUISIÇÃO DE MÓVEIS, MÁQUINAS E EQUIPAMENTOS DIVERSOS			70.000,00		70.000,00
4.4.90.52	Equipamentos e Material Permanente			70.000,00		70.000,00
15 122 1501 2.172	MANUTENÇÃO DAS AÇÕES VINCULADAS AO PROGRAMA DE GESTÃO DA SECRETARIA DE OBRAS E SERVIÇOS PÚBLICOS				1.736.000,00	1.736.000,00
3.1.90.4	Contratação por Tempo Determinado				300.000,00	300.000,00
3.1.90.11	Vencimentos e Vantagens Fixas – Pessoal Civil				800.000,00	800.000,00
3.3.90.14	Diárias – Civil				18.000,00	18.000,00
3.3.90.30	Material de Consumo				300.000,00	300.000,00
3.3.90.33	Passagens e Despesas com Locomoção				3.000,00	3.000,00
3.3.90.34	Outras Despesas de Pessoal decorrentes de Contratos de Terceirização				5.000,00	5.000,00
3.3.90.36	Outros Serviços de Terceiros – Pessoa Física				100.000,00	100.000,00
3.3.90.37	Locação de Mão-de-Obra				10.000,00	10.000,00

Anexo 6 da Lei Nº 4.320/64 - Programa de Trabalho

Valores em R$ - Período: Orçamento/2014

Unidade Orçamentária: 2009-SECRETARIA DE OBRAS E SERVIÇOS PÚBLICOS

Código	Especificação	Não Orçamentária	Operação Especial	Projetos	Atividades	Total
3.3.90.39	Outros Serviços de Terceiros – Pessoa Jurídica				200.000,00	200.000,00
15 451	Infra-Estrutura Urbana			3.682.000,00	92.000,00	3.774.000,00
15 451 1504	INFRAESTRUTURA URBANA			3.682.000,00	92.000,00	3.774.000,00
15 451 1504 1.92	CONSTRUÇÃO, REFORMA E/OU AMPLIAÇÃO EM DIVERSAS ÁREAS E ESPAÇOS PÚBLICOS			402.000,00		402.000,00
4.4.90.51	Obras e Instalações			402.000,00		402.000,00
15 451 1504 1.93	PAVIMENTAÇÃO DE VIAS PÚBLICAS, COM PARALELEPÍPEDOS, GRANITOS E OUTROS TIPOS DE REVESTIMENTOS DE VIAS URBANAS (CALÇAMENTO E MEIO FIO).			900.000,00		900.000,00
4.4.90.51	Obras e Instalações			900.000,00		900.000,00
15 451 1504 1.94	CONSTRUÇÃO, REFORMA E/OU AMPLIAÇÃO DE CEMITÉRIOS.			10.000,00		10.000,00
4.4.90.51	Obras e Instalações			10.000,00		10.000,00
15 451 1504 1.95	CONSTRUÇÃO, REFORMA E/OU AMPLIAÇÃO DE MUROS, RAMPAS, ESCADARIAS, PONTES, PASSAGENS MOLHADAS E OUTROS.			60.000,00		60.000,00
4.4.90.51	Obras e Instalações			60.000,00		60.000,00
15 451 1504 1.96	EXECUÇÃO DE OBRAS DE RECAPEAMENTO ASFÁLTICO			2.250.000,00		2.250.000,00
4.4.90.51	Obras e Instalações			2.250.000,00		2.250.000,00
15 451 1504 1.97	DESAPROPRIAÇÃO DE IMÓVEIS PARA ABERTURA DE VIAS E/OU CONSTRUÇÃO DE EDIFICAÇÕES PÚBLICAS			30.000,00		30.000,00
4.4.90.61	Aquisição de Imóveis			10.000,00		10.000,00
4.5.90.61	Aquisição de Imóveis			20.000,00		20.000,00
15 451 1504 1.99	EXECUÇÃO DE OBRAS DE INFRAESTRUTURA URBANA			30.000,00		30.000,00
4.4.90.51	Obras e Instalações			30.000,00		30.000,00
15 451 1504 2.166	INFRAESTRUTURA URBANA				92.000,00	92.000,00
3.3.90.30	Material de Consumo				10.000,00	10.000,00
3.3.90.36	Outros Serviços de Terceiros – Pessoa Física				2.000,00	2.000,00
3.3.90.39	Outros Serviços de Terceiros – Pessoa Jurídica				80.000,00	80.000,00
15 452	Serviços Urbanos			490.000,00	667.000,00	1.157.000,00
15 452 1503	MODERNIZAÇÃO DOS SERVIÇOS PÚBLICOS			490.000,00	667.000,00	1.157.000,00
15 452 1503 1.91	AQUISIÇÃO DE MÓVEIS, VEÍCULOS, MÁQUINAS E EQUIPAMENTOS DIVERSOS, INCLUSIVE MÁQUINAS PESADAS PARA O SERVIÇO PÚBLICO.			490.000,00		490.000,00
4.4.90.52	Equipamentos e Material Permanente			490.000,00		490.000,00
15 452 1503 2.165	MANUTENÇÃO DAS AÇÕES VINCULADAS AO PROGRAMA DE MODERNIZAÇÃO DOS SERVIÇOS PÚBLICOS, INCLUINDO COLETA DE LIXO E ILUMINAÇÃO PÚBLICA				667.000,00	667.000,00
3.3.90.30	Material de Consumo				15.000,00	15.000,00
3.3.90.36	Outros Serviços de Terceiros – Pessoa Física				2.000,00	2.000,00
3.3.90.39	Outros Serviços de Terceiros – Pessoa Jurídica				650.000,00	650.000,00
15 813	Lazer			2.960.000,00	30.000,00	2.990.000,00
15 813 1502	PRAÇA PARA TODOS			2.960.000,00	30.000,00	2.990.000,00
15 813 1502 1.90	CONSTRUÇÃO, REFORMA E/OU AMPLIAÇÃO DE PRAÇAS, PARQUES MUNICIPAIS, JARDINS, ÁREAS DE LAZER E OUTROS.			2.960.000,00		2.960.000,00
4.4.90.51	Obras e Instalações			2.960.000,00		2.960.000,00
15 813 1502 2.164	MANUTENÇÃO DAS AÇÕES VINCULADAS AO PROGRAMA PRAÇA PARA TODOS				30.000,00	30.000,00
3.3.90.30	Material de Consumo				5.000,00	5.000,00
3.3.90.36	Outros Serviços de Terceiros – Pessoa Física				5.000,00	5.000,00
3.3.90.39	Outros Serviços de Terceiros – Pessoa Jurídica				20.000,00	20.000,00
16	Habitação			40.000,00		40.000,00

Anexo 6 da Lei Nº 4.320/64 - Programa de Trabalho

Valores em R$ - Período: Orçamento/2014

Unidade Orçamentária: 2009-SECRETARIA DE OBRAS E SERVIÇOS PÚBLICOS

Código	Especificação	Não Orçamentária	Operação Especial	Projetos	Atividades	Total
16 482	Habitação Urbana			40.000,00		40.000,00
16 482 1601	HABITAÇÃO POPULAR			40.000,00		40.000,00
16 482 1601 1.100	IMPLANTAÇÃO DE PROJETOS DE HABITAÇÃO POPULAR, DE INTERESSE SOCIAL E OUTROS (MELHORAR AS CONDIÇÕES HABITACIONAIS DA POPULAÇÃO CARENTE).			40.000,00		40.000,00
4.4.90.51	Obras e Instalações			40.000,00		40.000,00
17	Saneamento			9.660.000,00	182.000,00	9.842.000,00
17 511	Saneamento Básico Rural			1.050.000,00		1.050.000,00
17 511 1701	SANEAMENTO RURAL SIMPLIFICADO			1.050.000,00		1.050.000,00
17 511 1701 1.101	EXECUÇÃO DE OBRAS DE MELHORIAS SANITÁRIAS DOMICILIARES E SISTEMA SIMPLIFICADO DE SANEAMENTO RURAL.			1.050.000,00		1.050.000,00
4.4.90.51	Obras e Instalações			1.050.000,00		1.050.000,00
17 512	Saneamento Básico Urbano			8.290.000,00	130.000,00	8.420.000,00
17 512 1702	SANEAMENTO URBANO			8.290.000,00	130.000,00	8.420.000,00
17 512 1702 1.102	EXECUÇÃO D EOBRAS DE SANEAMENTO URBANO, INCLUINDO MELHORIAS SANITÁRIAS, DRENAGEM, REDES DE ESGOTO, SISTEMA DE TRATAMENTO, LIMPEZA DE CANAIS, CÓRREGOS, RIOS E OUTROS.			8.290.000,00		8.290.000,00
4.4.90.51	Obras e Instalações			8.290.000,00		8.290.000,00
17 512 1702 2.167	MANUTENÇÃO DO SISTEMA DE SANEAMENTO URBANO DO MUNICÍPIO, INCLUINDO AÇÕES DE COMBATE A PRAGAS				130.000,00	130.000,00
3.3.90.30	Material de Consumo				5.000,00	5.000,00
3.3.90.36	Outros Serviços de Terceiros – Pessoa Física				5.000,00	5.000,00
3.3.90.39	Outros Serviços de Terceiros – Pessoa Jurídica				120.000,00	120.000,00
17 544	Recursos Hídricos			320.000,00	52.000,00	372.000,00
17 544 1703	AMPLIAÇÃO DE RECURSOS HÍDRICOS			320.000,00		320.000,00
17 544 1703 1.103	EXECUÇÃO DE OBRAS HÍDRICAS: CONSTRUÇÃO E AMPLIAÇÃO DE BARRAGENS, POÇOS, ADUTORAS, CISTERNAS E OUTRAS OBRAS E INSTALAÇÕES DESTINADAS AO ABASTECIMENTO DE ÁGUA REGULAR.			320.000,00		320.000,00
4.4.90.51	Obras e Instalações			320.000,00		320.000,00
17 544 1704	ABASTECIMENTO DE ÁGUA EMERGENCIAL				52.000,00	52.000,00
17 544 1704 2.168	REALIZAR ABASTECIMENTO D'ÁGUA EMERGENCIAL NA SEDE, DISTRITOS E PARA POPULAÇÃO URBANA E RURAL.				52.000,00	52.000,00
3.3.90.36	Outros Serviços de Terceiros – Pessoa Física				2.000,00	2.000,00
3.3.90.39	Outros Serviços de Terceiros – Pessoa Jurídica				50.000,00	50.000,00
25	Energia			20.000,00	220.000,00	240.000,00
25 752	Energia Elétrica			20.000,00	220.000,00	240.000,00
25 752 2501	ELETRIFICAÇÃO RURAL E ILUMINAÇÃO PÚBLICA			20.000,00	220.000,00	240.000,00
25 752 2501 1.105	EXECUÇÃO DE PROJETOS DE ELETRIFICAÇÃO RURAL E EXPANSÃO DA REDE DE ILUMINAÇÃO PÚBLICA.			10.000,00		10.000,00
4.4.90.51	Obras e Instalações			10.000,00		10.000,00
25 752 2501 1.106	AQUISIÇÃO DE POSTES, TRANSFORMADORES E OUTROS MATERIAIS.			10.000,00		10.000,00
4.4.90.52	Equipamentos e Material Permanente			10.000,00		10.000,00
25 752 2501 2.170	MANUTENÇÃO DAS AÇÕES VINCULADAS AO PROGRAMA DE ELETRIFICAÇÃO RURAL E ILUMINAÇÃO PÚBLICA, INCLUINDO CONTRATAÇÃO DE SERVIÇOS E EXECUÇÃO DE INSTALAÇÕES ELÉTRICAS, URBANAS E RURAIS.				220.000,00	220.000,00
3.3.90.30	Material de Consumo				6.000,00	6.000,00
3.3.90.36	Outros Serviços de Terceiros – Pessoa Física				4.000,00	4.000,00

Anexo 6 da Lei Nº 4.320/64 - Programa de Trabalho

Valores em R$ - Período: Orçamento/2014

Unidade Orçamentária: 2009-SECRETARIA DE OBRAS E SERVIÇOS PÚBLICOS

Código	Especificação	Não Orçamentária	Operação Especial	Projetos	Atividades	Total
3.3.90.39	Outros Serviços de Terceiros – Pessoa Jurídica				210.000,00	210.000,00
26	Transporte			533.000,00	50.000,00	583.000,00
26 782	Transporte Rodoviário			533.000,00	50.000,00	583.000,00
26 782 2601	TERMINAIS DE TRANSPORTE E SINALIZAÇÃO URBANA			35.000,00		35.000,00
26 782 2601 1.109	CONSTRUÇÃO, REFORMA E/OU AMPLIAÇÃO DE TERMINAIS RODOVIÁRIOS, ABRIGOS DE PASSAGEIROS E SISTEMAS DE SINALIZAÇÃO URBANA, BEM COMO EXECUTAR PROJETOS PARA MELHORAR O TRÂNSITO.			35.000,00		35.000,00
4.4.90.51	Obras e Instalações			35.000,00		35.000,00
26 782 2602	RODOVIAS E ESTRADAS VICINAIS			498.000,00	50.000,00	548.000,00
26 782 2602 1.111	EXECUÇÃO DE OBRAS DE RECUPERAÇÃO DE RODOVIAS, ESTRADAS, TRECHOS ASFÁLTICOS E VIAS DE ACESSO NO MUNICÍPIO.			498.000,00		498.000,00
4.4.90.51	Obras e Instalações			498.000,00		498.000,00
26 782 2602 2.171	MANUTENÇÃO E CONSERVAÇÃO DE ESTRADAS E VIAS DE ACESSOS DO MUNICÍPIO.				50.000,00	50.000,00
3.3.90.30	Material de Consumo				10.000,00	10.000,00
3.3.90.36	Outros Serviços de Terceiros – Pessoa Física				10.000,00	10.000,00
3.3.90.37	Locação de Mão-de-Obra				5.000,00	5.000,00
3.3.90.39	Outros Serviços de Terceiros – Pessoa Jurídica				25.000,00	25.000,00
	Total da Unidade Orçamentária			**17.566.000,00**	**2.977.000,00**	**20.543.000,00**

Unidade Orçamentária: 2010-SECRETARIA DE AGRICULTURA

Código	Especificação	Não Orçamentária	Operação Especial	Projetos	Atividades	Total
20	Agricultura			1.003.000,00	701.000,00	1.704.000,00
20 122	Administração Geral			18.000,00	517.000,00	535.000,00
20 122 2001	GESTÃO DA SECRETARIA DE AGRICULTURA			18.000,00	517.000,00	535.000,00
20 122 2001 1.35	REEQUIPAMENTO DA ADMINISTRAÇÃO: AQUISIÇÃO DE VEÍCULOS, MÓVEIS, MÁQUINAS E EQUIPAMENTOS DIVERSOS.			10.000,00		10.000,00
4.4.90.52	Equipamentos e Material Permanente			10.000,00		10.000,00
20 122 2001 1.36	EXECUÇÃO DE PEQUENAS OBRAS E INSTALAÇÕES PARA MELHORAR O FUNCIONAMENTO DO ÓRGÃO.			8.000,00		8.000,00
4.4.90.51	Obras e Instalações			8.000,00		8.000,00
20 122 2001 2.55	MANUTENÇÃO DAS ATIVIDADES GERAIS DO ÓRGÃO, RELACIONADAS COM A AGRICULTURA E O ABASTECIMENTO NO MUNICÍPIO.				517.000,00	517.000,00
3.1.90.4	Contratação por Tempo Determinado				140.000,00	140.000,00
3.1.90.11	Vencimentos e Vantagens Fixas – Pessoal Civil				200.000,00	200.000,00
3.3.90.14	Diárias – Civil				9.000,00	9.000,00
3.3.90.30	Material de Consumo				50.000,00	50.000,00
3.3.90.33	Passagens e Despesas com Locomoção				3.000,00	3.000,00
3.3.90.34	Outras Despesas de Pessoal decorrentes de Contratos de Terceirização				5.000,00	5.000,00
3.3.90.36	Outros Serviços de Terceiros – Pessoa Física				10.000,00	10.000,00
3.3.90.39	Outros Serviços de Terceiros – Pessoa Jurídica				100.000,00	100.000,00
20 244	Assistência Comunitária				15.000,00	15.000,00
20 244 2011	DESENVOLVIMENTO DE APICULTURA E PISCICULTURA				15.000,00	15.000,00
20 244 2011 2.65	MANUTENÇÃO DAS AÇÕES VINCULADAS AO PROGRAMA DE DESENVOLVIMENTO DE APICULTURA E PSICULTURA.				15.000,00	15.000,00
3.3.90.30	Material de Consumo				2.000,00	2.000,00
3.3.90.32	Material, Bem ou Serviço para Distribuição Gratuita				5.000,00	5.000,00

Anexo 6 da Lei Nº 4.320/64 - Programa de Trabalho

Valores em R$ - Período: Orçamento/2014

Unidade Orçamentária: 2010-SECRETARIA DE AGRICULTURA

Código	Especificação	Não Orçamentária	Operação Especial	Projetos	Atividades	Total
3.3.90.36	Outros Serviços de Terceiros – Pessoa Física				3.000,00	3.000,00
3.3.90.39	Outros Serviços de Terceiros – Pessoa Jurídica				5.000,00	5.000,00
20 605	Abastecimento			965.000,00	145.000,00	1.110.000,00
20 605 2002	APOIO AO DESENVOLVIMENTO DO SETOR AGROPECUÁRIO			615.000,00	14.000,00	629.000,00
20 605 2002 1.37	AQUISIÇÃO DE MÓVEIS, VEÍCULOS, TRATORES, MÁQUINAS E EQUIPAMENTOS AGRÍCOLAS.			605.000,00		605.000,00
4.4.90.52	Equipamentos e Material Permanente			605.000,00		605.000,00
20 605 2002 1.38	APOIAR INICIATIVAS E PROJETOS VOLTADOS À MELHORIA DA INFRAESTRUTURA E LOGÍSTICA DA PRODUÇÃO AGRÍCOLA E AO FOMENTO DA AGROINDÚSTRIA.			10.000,00		10.000,00
4.4.90.51	Obras e Instalações			10.000,00		10.000,00
20 605 2002 2.56	MANUTENÇÃO DAS AÇÕES DO PROGRAMA DE APOIO AO DESENVOLVIMENTO DO SETOR AGROPECUÁRIO.				14.000,00	14.000,00
3.3.90.32	Material, Bem ou Serviço para Distribuição Gratuita				2.000,00	2.000,00
3.3.90.36	Outros Serviços de Terceiros – Pessoa Física				2.000,00	2.000,00
3.3.90.39	Outros Serviços de Terceiros – Pessoa Jurídica				10.000,00	10.000,00
20 605 2003	AGRICULTURA FAMILIAR			60.000,00	79.000,00	139.000,00
20 605 2003 1.39	ELABORAR E EXECUTAR PROJETOS POR MEIO DO PROGRAMA PRONAF NO MUNICÍPIO, EM CONVÊNIO COM A UNIÃO.			5.000,00		5.000,00
4.4.90.51	Obras e Instalações			5.000,00		5.000,00
20 605 2003 1.40	AQUISIÇÃO DE MÓVEIS, VEÍCULOS, TRATORES, PATRULHA MECANIZADA, MÁQUINAS E EQUIPAMENTOS AGRÍCOLAS DIVERSOS.			55.000,00		55.000,00
4.4.90.52	Equipamentos e Material Permanente			55.000,00		55.000,00
20 605 2003 2.57	MANUTENÇÃO DAS AÇÕES VINCULADAS AO PROGRAMA AGRICULTURA FAMILIAR.				79.000,00	79.000,00
3.3.90.30	Material de Consumo				2.000,00	2.000,00
3.3.90.32	Material, Bem ou Serviço para Distribuição Gratuita				5.000,00	5.000,00
3.3.90.36	Outros Serviços de Terceiros – Pessoa Física				2.000,00	2.000,00
3.3.90.39	Outros Serviços de Terceiros – Pessoa Jurídica				70.000,00	70.000,00
20 605 2004	PRODUÇÃO E DISTRIBUIÇÃO DE MUDAS E SEMENTES				12.000,00	12.000,00
20 605 2004 2.58	MANUTENÇÃO DAS AÇÕES VINCULADAS AO PROGRAMA DE PRODUÇÃO E DISTRIBUIÇÃO DE MUDAS E SEMENTES, ATRAVÉS DA AQUISIÇÃO DE FERTILIZANTES, SEMENTES E MUDAS SELECIONADAS.				12.000,00	12.000,00
3.3.90.30	Material de Consumo				2.000,00	2.000,00
3.3.90.32	Material, Bem ou Serviço para Distribuição Gratuita				5.000,00	5.000,00
3.3.90.36	Outros Serviços de Terceiros – Pessoa Física				3.000,00	3.000,00
3.3.90.39	Outros Serviços de Terceiros – Pessoa Jurídica				2.000,00	2.000,00
20 605 2006	PROGRAMA MAIS ALIMENTOS			5.000,00	10.000,00	15.000,00
20 605 2006 1.43	AQUISIÇÃO DE MÓVEIS, MÁQUINAS E EQUIPAMENTOS AGRÍCOLAS DIVERSOS.			5.000,00		5.000,00
4.4.90.52	Equipamentos e Material Permanente			5.000,00		5.000,00
20 605 2006 2.60	MANUTENÇÃO DAS ATIVIDADES VINCULADAS AO PROGRAMA MAIS ALIMENTOS.				10.000,00	10.000,00
3.3.90.30	Material de Consumo				2.000,00	2.000,00
3.3.90.36	Outros Serviços de Terceiros – Pessoa Física				3.000,00	3.000,00
3.3.90.39	Outros Serviços de Terceiros – Pessoa Jurídica				5.000,00	5.000,00
20 605 2009	ADEQUAÇÃO E QUALIFICAÇÃO DO SISTEMA DE ABASTECIMENTO			285.000,00	30.000,00	315.000,00
20 605 2009 1.46	CONSTRUÇÃO, REFORMA E/OU AMPLIAÇÃO DE AÇOUGUES, MERCADOS, CENTRO DE ABASTECIMENTO, ABATEDOURO E INSTALAÇÕES E AQUISIÇÃO DE MÓVEIS, MÁQUINAS E			285.000,00		285.000,00

Anexo 6 da Lei Nº 4.320/64 - Programa de Trabalho

Valores em R$ - Período: Orçamento/2014

Unidade Orçamentária: 2010-SECRETARIA DE AGRICULTURA

Código	Especificação	Não Orçamentária	Operação Especial	Projetos	Atividades	Total
	EQUIPAMENTOS.					
4.4.90.51	Obras e Instalações			270.000,00		270.000,00
4.4.90.52	Equipamentos e Material Permanente			15.000,00		15.000,00
20 605 2009 2.63	MANUTENÇÃO DAS AÇÕES VINCULADAS AO PROGRAMA DE ADEQUAÇÃO E QUALIFICAÇÃO DO SISTEMA DE ABASTECIMENTO.				30.000,00	30.000,00
3.3.90.30	Material de Consumo				2.000,00	2.000,00
3.3.90.36	Outros Serviços de Terceiros – Pessoa Física				18.000,00	18.000,00
3.3.90.39	Outros Serviços de Terceiros – Pessoa Jurídica				10.000,00	10.000,00
20 608	Promoção da Produção Agropecuária			20.000,00	24.000,00	44.000,00
20 608 2005	CAMPANHA DE VACINAÇÃO DO REBANHO BOVINO				8.000,00	8.000,00
20 608 2005 2.59	MANUTENÇÃO DAS ATIVIDADES DO PROGRAMA, PRINCIPALMENTE A VACINAÇÃO DO REBANHO.				8.000,00	8.000,00
3.3.90.30	Material de Consumo				5.000,00	5.000,00
3.3.90.36	Outros Serviços de Terceiros – Pessoa Física				1.000,00	1.000,00
3.3.90.39	Outros Serviços de Terceiros – Pessoa Jurídica				2.000,00	2.000,00
20 608 2007	CONFERÊNCIA, EXPOSIÇÃO, FEIRAS E EVENTOS			10.000,00		10.000,00
20 608 2007 1.44	CONSTRUÇÃO, REFORMA E/OU AMPLIAÇÃO DE IMÓVEIS E INSTALAÇÕES DE CURRAIS E OUTROS EQUIPAMENTOS VINCULADOS À FEIRA, EVENTOS E ATIVIDADES RURAIS.			10.000,00		10.000,00
4.4.90.51	Obras e Instalações			10.000,00		10.000,00
20 608 2008	DESENVOLVIMENTO RURAL SUSTENTÁVEL				10.000,00	10.000,00
20 608 2008 2.62	MANUTENÇÃO DAS AÇÕES VINCULADAS AO PROGRAMA DE DESENVOLVIMENTO RURAL SUSTENTÁVEL.				10.000,00	10.000,00
3.3.90.30	Material de Consumo				2.000,00	2.000,00
3.3.90.36	Outros Serviços de Terceiros – Pessoa Física				3.000,00	3.000,00
3.3.90.39	Outros Serviços de Terceiros – Pessoa Jurídica				5.000,00	5.000,00
20 608 2010	MELHORAMENTO GENÉTICO DOS REBANHOS			10.000,00	6.000,00	16.000,00
20 608 2010 1.47	AQUISIÇÃO DE MÓVEIS, MÁQUINAS E EQUIPAMENTOS DIVERSOS, INCLUINDO MATERIAL E, EQUIPAMENTOS TECNOLÓGICOS PARA INSEMINAÇÃO E TRANSPLANTE DE EMBRIÕES.			10.000,00		10.000,00
4.4.90.52	Equipamentos e Material Permanente			10.000,00		10.000,00
20 608 2010 2.64	MANUTENÇÃO DAS AÇÕES VINCULADAS AO PROGRAMA DE MELHORAMENTO GENÉTICO DE REBANHOS				6.000,00	6.000,00
3.3.90.30	Material de Consumo				2.000,00	2.000,00
3.3.90.36	Outros Serviços de Terceiros – Pessoa Física				2.000,00	2.000,00
3.3.90.39	Outros Serviços de Terceiros – Pessoa Jurídica				2.000,00	2.000,00
	Total da Unidade Orçamentária			**1.003.000,00**	**701.000,00**	**1.704.000,00**

Unidade Orçamentária: 2011-FUNDO DE MANUTENÇÃO E DESENVOLVIMENTO DA EDUCAÇÃO BÁSICA E DE VALORIZAÇÃO DOS PROFISSIONAIS DE EDUCAÇÃO

Código	Especificação	Não Orçamentária	Operação Especial	Projetos	Atividades	Total
12	Educação			375.000,00	12.361.000,00	12.736.000,00
12 361	Ensino Fundamental			375.000,00	10.406.000,00	10.781.000,00
12 361 1203	TRANSPORTE ESCOLAR DE QUALIDADE				259.000,00	259.000,00
12 361 1203 2.110	MANUTENÇÃO DAS ATIVIDADES DO TRANSPORTE ESCOLAR - RECURSOS DO FUNDEB.				259.000,00	259.000,00
3.3.90.30	Material de Consumo				5.000,00	5.000,00
3.3.90.36	Outros Serviços de Terceiros – Pessoa Física				4.000,00	4.000,00
3.3.90.39	Outros Serviços de Terceiros – Pessoa Jurídica				250.000,00	250.000,00

Anexo 6 da Lei Nº 4.320/64 - Programa de Trabalho

Valores em R$ - Período: Orçamento/2014

Unidade Orçamentária: 2011-FUNDO DE MANUTENÇÃO E DESENVOLVIMENTO DA EDUCAÇÃO BÁSICA E DE VALORIZAÇÃO DOS PROFISSIONAIS DE EDUCAÇÃO

Código	Especificação	Não Orçamentária	Operação Especial	Projetos	Atividades	Total
12 361 1216	EDUCAÇÃO BÁSICA DE QUALIDADE			375.000,00	10.147.000,00	10.522.000,00
12 361 1216 1.73	CONSTRUÇÃO, REFORMA E/OU EXPANSÃO DA REDE ESCOLAR DE ENSINO.			300.000,00		300.000,00
4.4.90.51	Obras e Instalações			300.000,00		300.000,00
12 361 1216 1.74	AQUISIÇÃO DE VEÍCULOS, MÓVEIS, MÁQUINAS E EQUIPAMENTOS DIVERSOS DESTINADOS A MELHORIA DAS ATIVIDADES VOLTADAS PARA A EDUCAÇÃO BÁSICA.			50.000,00		50.000,00
4.4.90.52	Equipamentos e Material Permanente			50.000,00		50.000,00
12 361 1216 1.75	DESAPROPRIAÇÃO DE IMÓVEIS PARA A EDUCAÇÃO			25.000,00		25.000,00
4.4.90.61	Aquisição de Imóveis			15.000,00		15.000,00
4.5.90.61	Aquisição de Imóveis			10.000,00		10.000,00
12 361 1216 2.118	GESTÃO ADMINISTRATIVA DO ENSINO FUNDAMENTAL - FUNDEB 60%				5.848.000,00	5.848.000,00
3.1.90.4	Contratação por Tempo Determinado				1.400.000,00	1.400.000,00
3.1.90.11	Vencimentos e Vantagens Fixas – Pessoal Civil				3.500.000,00	3.500.000,00
3.1.90.13	Obrigações Patronais				719.000,00	719.000,00
3.1.90.16	Outras Despesas Variáveis – Pessoal Civil				3.000,00	3.000,00
3.1.90.96	Ressarcimento de Despesas de Pessoal Requisitado				7.000,00	7.000,00
3.1.91.13	Obrigações Patronais				219.000,00	219.000,00
12 361 1216 2.119	GESTÃO ADMINISTRATIVA DO ENSINO FUNDAMENTAL - FUNDEB 40%				4.149.000,00	4.149.000,00
3.1.90.4	Contratação por Tempo Determinado				400.000,00	400.000,00
3.1.90.11	Vencimentos e Vantagens Fixas – Pessoal Civil				2.600.000,00	2.600.000,00
3.1.90.13	Obrigações Patronais				194.000,00	194.000,00
3.1.90.96	Ressarcimento de Despesas de Pessoal Requisitado				5.000,00	5.000,00
3.1.91.13	Obrigações Patronais				260.000,00	260.000,00
3.3.90.14	Diárias – Civil				10.000,00	10.000,00
3.3.90.30	Material de Consumo				200.000,00	200.000,00
3.3.90.34	Outras Despesas de Pessoal decorrentes de Contratos de Terceirização				5.000,00	5.000,00
3.3.90.36	Outros Serviços de Terceiros – Pessoa Física				25.000,00	25.000,00
3.3.90.39	Outros Serviços de Terceiros – Pessoa Jurídica				400.000,00	400.000,00
3.3.90.47	Obrigações Tributárias e Contributivas				30.000,00	30.000,00
3.3.90.49	Auxílio-Transporte				20.000,00	20.000,00
12 361 1216 2.124	MANUTENÇÃO DAS UNIDADES ESCOLARES DE ENSINO.				70.000,00	70.000,00
3.3.90.30	Material de Consumo				30.000,00	30.000,00
3.3.90.36	Outros Serviços de Terceiros – Pessoa Física				20.000,00	20.000,00
3.3.90.39	Outros Serviços de Terceiros – Pessoa Jurídica				20.000,00	20.000,00
12 361 1216 2.125	AQUISIÇÃO DE MATERIAL DIDÁTICO COM RECURSOS DO FUNDEB				80.000,00	80.000,00
3.3.90.30	Material de Consumo				60.000,00	60.000,00
3.3.90.32	Material de Distribuição Gratuita				20.000,00	20.000,00
12 365	Educação Infantil				1.327.600,00	1.327.600,00
12 365 1216	EDUCAÇÃO BÁSICA DE QUALIDADE				1.327.600,00	1.327.600,00
12 365 1216 2.120	GESTÃO ADMINISTRATIVA DO ENSINO INFANTIL - FUNDEB 60%				1.207.600,00	1.207.600,00
3.1.90.4	Contratação por Tempo Determinado				300.000,00	300.000,00
3.1.90.11	Vencimentos e Vantagens Fixas – Pessoal Civil				750.000,00	750.000,00
3.1.90.13	Obrigações Patronais				60.000,00	60.000,00
3.1.91.13	Obrigações Patronais				97.600,00	97.600,00

Anexo 6 da Lei Nº 4.320/64 - Programa de Trabalho

Valores em R$ - Período: Orçamento/2014

Unidade Orçamentária: 2011-FUNDO DE MANUTENÇÃO E DESENVOLVIMENTO DA EDUCAÇÃO BÁSICA E DE VALORIZAÇÃO DOS PROFISSIONAIS DE EDUCAÇÃO

Código	Especificação	Não Orçamentária	Operação Especial	Projetos	Atividades	Total
12 365 1216 2.121	GESTÃO ADMINISTRATIVA DO ENSINO INFANTIL - FUNDEB 40%				120.000,00	120.000,00
3.1.90.4	Contratação por Tempo Determinado				18.000,00	18.000,00
3.1.90.11	Vencimentos e Vantagens Fixas – Pessoal Civil				58.000,00	58.000,00
3.1.90.13	Obrigações Patronais				4.000,00	4.000,00
3.1.91.13	Obrigações Patronais				8.000,00	8.000,00
3.3.90.14	Diárias – Civil				2.000,00	2.000,00
3.3.90.30	Material de Consumo				10.000,00	10.000,00
3.3.90.32	Material, Bem ou Serviço para Distribuição Gratuita				5.000,00	5.000,00
3.3.90.36	Outros Serviços de Terceiros – Pessoa Física				5.000,00	5.000,00
3.3.90.39	Outros Serviços de Terceiros – Pessoa Jurídica				10.000,00	10.000,00
12 366	Educação de Jovens e Adultos				627.400,00	627.400,00
12 366 1216	EDUCAÇÃO BÁSICA DE QUALIDADE				627.400,00	627.400,00
12 366 1216 2.122	GESTÃO ADMINISTRATIVA DA EDUCAÇÃO DE JOVENS E ADULTOS - FUNDEB 40%				41.400,00	41.400,00
3.1.90.4	Contratação por Tempo Determinado				10.000,00	10.000,00
3.1.90.11	Vencimentos e Vantagens Fixas – Pessoal Civil				10.000,00	10.000,00
3.1.90.13	Obrigações Patronais				3.000,00	3.000,00
3.1.91.13	Obrigações Patronais				1.400,00	1.400,00
3.3.90.14	Diárias – Civil				1.000,00	1.000,00
3.3.90.30	Material de Consumo				10.000,00	10.000,00
3.3.90.32	Material, Bem ou Serviço para Distribuição Gratuita				2.000,00	2.000,00
3.3.90.36	Outros Serviços de Terceiros – Pessoa Física				1.000,00	1.000,00
3.3.90.39	Outros Serviços de Terceiros – Pessoa Jurídica				3.000,00	3.000,00
12 366 1216 2.123	GESTÃO ADMINISTRATIVA DA EDUCAÇÃO DE JOVENS E ADULTOS - FUNDEB 60%				586.000,00	586.000,00
3.1.90.4	Contratação por Tempo Determinado				300.000,00	300.000,00
3.1.90.11	Vencimentos e Vantagens Fixas – Pessoal Civil				200.000,00	200.000,00
3.1.90.13	Obrigações Patronais				70.000,00	70.000,00
3.1.91.13	Obrigações Patronais				16.000,00	16.000,00
	Total da Unidade Orçamentária			**375.000,00**	**12.361.000,00**	**12.736.000,00**

Unidade Orçamentária: 2012-SECRETARIA DE CIÊNCIA, TECNOLOGIA, MEIO AMBIENTE E DESENVOLVIMENTO ECONÔMICO

Código	Especificação	Não Orçamentária	Operação Especial	Projetos	Atividades	Total
18	Gestão Ambiental			520.000,00	250.000,00	770.000,00
18 541	Preservação e Conservação Ambiental			20.000,00	20.000,00	40.000,00
18 541 1801	PRESERVAÇÃO E CONSERVAÇÃO AMBIENTAL			20.000,00	10.000,00	30.000,00
18 541 1801 1.30	EXECUÇÃO DE OBRAS DE PRESERVAÇÃO E CONSERVAÇÃO AMBIENTAL.			20.000,00		20.000,00
4.4.90.51	Obras e Instalações			20.000,00		20.000,00
18 541 1801 2.50	REFLORESTAMENTO E ARBORIZAÇÃO DE ÁREAS E ESPAÇOS PÚBLICOS.				10.000,00	10.000,00
3.3.90.32	Material, Bem ou Serviço para Distribuição Gratuita				10.000,00	10.000,00
18 541 1803	PROGRAMA DE COLETA SELETIVA DE RESÍDUOS SÓLIDOS				10.000,00	10.000,00
18 541 1803 2.54	MANUTENÇÃO DAS AÇÕES VINCULADAS AO PROGRAMA DE COLETA SELETIVA DE RESÍDUOS.				10.000,00	10.000,00
3.3.90.30	Material de Consumo				2.000,00	2.000,00
3.3.90.36	Outros Serviços de Terceiros – Pessoa Física				3.000,00	3.000,00
3.3.90.39	Outros Serviços de Terceiros – Pessoa Jurídica				5.000,00	5.000,00

Anexo 6 da Lei Nº 4.320/64 - Programa de Trabalho

Valores em R$ - Período: Orçamento/2014

Unidade Orçamentária: 2012-SECRETARIA DE CIÊNCIA, TECNOLOGIA, MEIO AMBIENTE E DESENVOLVIMENTO ECONÔMICO

Código	Especificação	Não Orçamentária	Operação Especial	Projetos	Atividades	Total
18 543	Recuperação de Áreas Degradadas			500.000,00	230.000,00	730.000,00
18 543 1802	UNIDADE DE TRIAGEM E COMPOSTAGEM			500.000,00	230.000,00	730.000,00
18 543 1802 1.31	EXECUÇÃO DE OBRAS DO ATERRO SANITÁRIO ATRAVÉS DE CONSÓRCIO.			500.000,00		500.000,00
4.4.90.51	Obras e Instalações			500.000,00		500.000,00
18 543 1802 2.51	MANUTENÇÃO DAS AÇÕES VINCULADAS AO PROGRAMA UNIDADE DE TRIAGEM E COMPOSTAGEM.				10.000,00	10.000,00
3.3.90.30	Material de Consumo				3.000,00	3.000,00
3.3.90.36	Outros Serviços de Terceiros – Pessoa Física				2.000,00	2.000,00
3.3.90.39	Outros Serviços de Terceiros – Pessoa Jurídica				5.000,00	5.000,00
18 543 1802 2.52	DESPESAS DE SERVIÇOS DE OPERAÇÃO DO ATERRO SANITÁRIO REALIZADOS ATRAVÉS DE CONSÓRCIO.				220.000,00	220.000,00
3.3.72.39	Outros Serviços de Terceiros – Pessoa Jurídica				220.000,00	220.000,00
19	Ciência e Tecnologia			107.000,00	211.000,00	318.000,00
19 122	Administração Geral			27.000,00	177.000,00	204.000,00
19 122 1901	GESTÃO DA SECRETARIA DE CIÊNCIA, TECNOLOGIA, MEIO AMBIENTE E DESENVOLVIMENTO ECONÔMICO			27.000,00	177.000,00	204.000,00
19 122 1901 1.26	REEQUIPAMENTO DA ADMINISTRAÇÃO: AQUISIÇÃO DE MÓVEIS, MÁQUINAS E EQUIPAMENTOS DIVERSOS.			22.000,00		22.000,00
4.4.90.52	Equipamentos e Material Permanente			22.000,00		22.000,00
19 122 1901 1.27	EXECUÇÃO DE PEQUENAS OBRAS E INSTALAÇÕES PARA MELHORAR O FUNCIONAMENTO DO ÓRGÃO			5.000,00		5.000,00
4.4.90.51	Obras e Instalações			5.000,00		5.000,00
19 122 1901 2.46	MANUTENÇÃO DAS AÇÕES VINCULADAS AO PROGRAMA DE GESTÃO DA SECRETARIA DE CIÊNCIA, TECNOLOGIA, MEIO AMBIENTE E DESENVOLVIMENTO ECONÔMICO.				177.000,00	177.000,00
3.1.90.4	Contratação por Tempo Determinado				10.000,00	10.000,00
3.1.90.11	Vencimentos e Vantagens Fixas – Pessoal Civil				110.000,00	110.000,00
3.3.90.14	Diárias – Civil				12.000,00	12.000,00
3.3.90.30	Material de Consumo				5.000,00	5.000,00
3.3.90.33	Passagens e Despesas com Locomoção				5.000,00	5.000,00
3.3.90.36	Outros Serviços de Terceiros – Pessoa Física				15.000,00	15.000,00
3.3.90.39	Outros Serviços de Terceiros – Pessoa Jurídica				20.000,00	20.000,00
19 126	Tecnologia da Informação			30.000,00	17.000,00	47.000,00
19 126 1902	INCLUSÃO DIGITAL			30.000,00	17.000,00	47.000,00
19 126 1902 1.28	IMPLANTAÇÃO DE INFRAESTRUTURA, INSTALAÇÕES E AQUISIÇÃO DE MÓVEIS, PERIFÉRICOS E EQUIPAMENTOS DE INFORMÁTICA PARA O PROGRAMA DE INCLUSÃO DIGITAL.			30.000,00		30.000,00
4.4.90.51	Obras e Instalações			20.000,00		20.000,00
4.4.90.52	Equipamentos e Material Permanente			10.000,00		10.000,00
19 126 1902 2.47	MANUTENÇÃO DO PROGRAMA DE INCLUSÃO DIGITAL.				17.000,00	17.000,00
3.3.90.30	Material de Consumo				7.000,00	7.000,00
3.3.90.36	Outros Serviços de Terceiros – Pessoa Física				5.000,00	5.000,00
3.3.90.39	Outros Serviços de Terceiros – Pessoa Jurídica				5.000,00	5.000,00
19 573	Difusão do Conhecimento Científico e Tecnológico			50.000,00	17.000,00	67.000,00
19 573 1903	APOIO ÀS INOVAÇÕES E TECNOLOGIAS			50.000,00	17.000,00	67.000,00
19 573 1903 1.29	CONSTRUÇÃO, REFORMA, AMPLIAÇÃO E REEQUIPAMENTO DO CENTRO TECNOLÓGICO.			50.000,00		50.000,00

Anexo 6 da Lei Nº 4.320/64 - Programa de Trabalho

Valores em R$ - Período: Orçamento/2014

Unidade Orçamentária: 2012-SECRETARIA DE CIÊNCIA, TECNOLOGIA, MEIO AMBIENTE E DESENVOLVIMENTO ECONÔMICO

Código	Especificação	Não Orçamentária	Operação Especial	Projetos	Atividades	Total
4.4.90.51	Obras e Instalações			30.000,00		30.000,00
4.4.90.52	Equipamentos e Material Permanente			20.000,00		20.000,00
19 573 1903 2.48	MANUTENÇÃO DO CENTRO TECNOLÓGICO DO MUNICÍPIO.				17.000,00	17.000,00
3.3.90.30	Material de Consumo				2.000,00	2.000,00
3.3.90.32	Material, Bem ou Serviço para Distribuição Gratuita				3.000,00	3.000,00
3.3.90.36	Outros Serviços de Terceiros – Pessoa Física				2.000,00	2.000,00
3.3.90.39	Outros Serviços de Terceiros – Pessoa Jurídica				10.000,00	10.000,00
22	Indústria			120.000,00	13.000,00	133.000,00
22 661	Promoção Industrial			120.000,00	13.000,00	133.000,00
22 661 2201	IMPLANTAÇÃO DO DISTRITO INDUSTRIAL			120.000,00	13.000,00	133.000,00
22 661 2201 1.25	EXECUTAR PROJETOS DE INFRAESTRUTURA PARA INSTALAÇÃO DE INDÚSTRIAS, INCLUINDO AQUISIÇÃO DE TERRENO			120.000,00		120.000,00
4.4.90.51	Obras e Instalações			110.000,00		110.000,00
4.4.90.61	Aquisição de Imóveis			10.000,00		10.000,00
22 661 2201 2.45	MANUTENÇÃO DAS AÇÕES VINCULADAS AO PROGRAMA DE IMPLANTAÇÃO DO DISTRITO INDUSTRIAL.				13.000,00	13.000,00
3.3.90.30	Material de Consumo				5.000,00	5.000,00
3.3.90.36	Outros Serviços de Terceiros – Pessoa Física				3.000,00	3.000,00
3.3.90.39	Outros Serviços de Terceiros – Pessoa Jurídica				5.000,00	5.000,00
23	Comércio e Serviços			275.000,00	86.000,00	361.000,00
23 244	Assistência Comunitária			210.000,00	40.000,00	250.000,00
23 244 2304	CENTRO DE QUALIFICAÇÃO PROFISSIONAL E INCLUSÃO PRODUTIVA			210.000,00	40.000,00	250.000,00
23 244 2304 1.98	IMPLANTAÇÃO DE CENTROS DE QUALIFICAÇÃO E INCLUSÃO PRODUTIVA			210.000,00		210.000,00
4.4.90.51	Obras e Instalações			210.000,00		210.000,00
23 244 2304 2.137	MANUTENÇÃO DAS ATIVIDADES VOLTADAS PARA O PROGRAMA CENTRO DE QUALIFICAÇÃO PROFISSIONAL E INCLUSÃO PRODUTIVA				40.000,00	40.000,00
3.3.90.30	Material de Consumo				10.000,00	10.000,00
3.3.90.36	Outros Serviços de Terceiros – Pessoa Física				10.000,00	10.000,00
3.3.90.39	Outros Serviços de Terceiros – Pessoa Jurídica				20.000,00	20.000,00
23 691	Promoção Comercial			65.000,00	46.000,00	111.000,00
23 691 2301	CASA DO EMPREENDEDOR			15.000,00	10.000,00	25.000,00
23 691 2301 1.23	EXECUÇÃO DE OBRAS E AQUISIÇÃO DE EQUIPAMENTOS DIVERSOS PARA A CASA DO EMPREENDEDOR			15.000,00		15.000,00
4.4.90.51	Obras e Instalações			10.000,00		10.000,00
4.4.90.52	Equipamentos e Material Permanente			5.000,00		5.000,00
23 691 2301 2.43	REALIZAÇÃO DE AÇÕES DE APOIO AOS EMPREENDEDORES				10.000,00	10.000,00
3.3.90.30	Material de Consumo				3.000,00	3.000,00
3.3.90.36	Outros Serviços de Terceiros – Pessoa Física				2.000,00	2.000,00
3.3.90.39	Outros Serviços de Terceiros – Pessoa Jurídica				5.000,00	5.000,00
23 691 2302	REVITALIZAÇÃO, MODERNIZAÇÃO E PADRONIZAÇÃO DE FEIRAS LIVRES			50.000,00	36.000,00	86.000,00
23 691 2302 1.24	REESTRUTURAÇÃO FÍSICA E AQUISIÇÃO DE EQUIPAMENTOS DE FEIRAS E ESPAÇOS PÚBLICOS.			50.000,00		50.000,00
4.4.90.51	Obras e Instalações			30.000,00		30.000,00
4.4.90.52	Equipamentos e Material Permanente			20.000,00		20.000,00
23 691 2302 2.44	MANUTENÇÃO DAS AÇÕES DO PROGRAMA DE REVITALIZAÇÃO, MODERNIZAÇÃO E				36.000,00	36.000,00

Anexo 6 da Lei Nº 4.320/64 - Programa de Trabalho

Valores em R$ - Período: Orçamento/2014

Unidade Orçamentária: 2012-SECRETARIA DE CIÊNCIA, TECNOLOGIA, MEIO AMBIENTE E DESENVOLVIMENTO ECONÔMICO

Código	Especificação	Não Orçamentária	Operação Especial	Projetos	Atividades	Total
	PADRONIZAÇÃO DE FEIRAS LIVRES.					
3.3.90.30	Material de Consumo				5.000,00	5.000,00
3.3.90.31	Premiações Culturais, Artísticas, Científicas, Desportivas e Outras				1.000,00	1.000,00
3.3.90.36	Outros Serviços de Terceiros – Pessoa Física				10.000,00	10.000,00
3.3.90.39	Outros Serviços de Terceiros – Pessoa Jurídica				20.000,00	20.000,00
	Total da Unidade Orçamentária			**1.022.000,00**	**560.000,00**	**1.582.000,00**

Unidade Orçamentária: 2013-SECRETARIA MUNICIPAL DE POLÍTICAS PARA AS MULHERES

Código	Especificação	Não Orçamentária	Operação Especial	Projetos	Atividades	Total
14	Direitos da Cidadania			15.000,00	486.000,00	501.000,00
14 122	Administração Geral			15.000,00	226.000,00	241.000,00
14 122 1401	GESTÃO DA SECRETARIA MUNICIPAL DE POLÍTICAS PARA AS MULHERES			15.000,00	226.000,00	241.000,00
14 122 1401 1.53	REEQUIPAMENTO DA ADMININSTRAÇÃO: VEIÍCULOS, MÁQUINAS E EQUIPAMENTOS DIVERSOS.			10.000,00		10.000,00
4.4.90.52	Equipamentos e Material Permanente			10.000,00		10.000,00
14 122 1401 1.54	EXECUÇÃO DE PEQUENAS OBRAS E INSTALAÇÃO PARA MELHORAR O FUNCIONAMENTO DA SECRETARIA.			5.000,00		5.000,00
4.4.90.51	Obras e Instalações			5.000,00		5.000,00
14 122 1401 2.74	MANUTENÇÃO DAS AÇÕES E ATIVIDADES GERAIS DA GETÃO DA SECRETARIA MUNICIPAL DE POLÍTICAS PARA AS MULHERES.				226.000,00	226.000,00
3.1.90.4	Contratação por Tempo Determinado				38.000,00	38.000,00
3.1.90.11	Vencimentos e Vantagens Fixas – Pessoal Civil				120.000,00	120.000,00
3.3.90.14	Diárias – Civil				6.000,00	6.000,00
3.3.90.30	Material de Consumo				10.000,00	10.000,00
3.3.90.33	Passagens e Despesas com Locomoção				2.000,00	2.000,00
3.3.90.36	Outros Serviços de Terceiros – Pessoa Física				20.000,00	20.000,00
3.3.90.39	Outros Serviços de Terceiros – Pessoa Jurídica				30.000,00	30.000,00
14 422	Direitos Individuais, Coletivos e Difusos				260.000,00	260.000,00
14 422 1402	FORTALECIMENTO DAS POLÍTICAS PÚBLICAS DIRECIONADAS À MULHER				260.000,00	260.000,00
14 422 1402 2.75	MANUTENÇAO DE AÇÕES VOLTADAS AO FORTALECIMENTO DAS POLÍTICAS PÚBLICAS DIRECIONADAS À MULHER EM PARCERIA COM OUTROS ENTES FEDERADOS.				260.000,00	260.000,00
3.3.90.30	Material de Consumo				52.000,00	52.000,00
3.3.90.36	Outros Serviços de Terceiros – Pessoa Física				83.000,00	83.000,00
3.3.90.39	Outros Serviços de Terceiros – Pessoa Jurídica				125.000,00	125.000,00
	Total da Unidade Orçamentária			**15.000,00**	**486.000,00**	**501.000,00**

Unidade Orçamentária: 2014-CONSÓRCIO DE MUNICÍPIOS DO AGRESTE/MATA SUL-PE - CONTRATO DE PROGRAMA

Código	Especificação	Não Orçamentária	Operação Especial	Projetos	Atividades	Total
18	Gestão Ambiental		106,33	72.825,36	207.068,31	280.000,00
18 541	Preservação e Conservação Ambiental		106,33	72.825,36	207.068,31	280.000,00
18 541 0	OPERAÇÕES ESPECIAIS		106,33			106,33
18 541 0 0.6	INDENIZAÇÕES E RESTITUIÇÕES DIVERSAS		106,33			106,33
3.3.93.93	Indenizações e Restituições		106,33			106,33
18 541 1802	UNIDADE DE TRIAGEM E COMPOSTAGEM			72.825,36	207.068,31	279.893,67
18 541 1802 1.32	MODERNIZAÇÃO DA ESTRUTURA FÍSICA DO ATERRO SANITÁRIO.			57.615,00		57.615,00
4.4.93.51	Obras e Instalações			57.615,00		57.615,00

Anexo 6 da Lei Nº 4.320/64 - Programa de Trabalho

Valores em R$ - Período: Orçamento/2014

Unidade Orçamentária: 2014-CONSÓRCIO DE MUNICÍPIOS DO AGRESTE/MATA SUL-PE - CONTRATO DE PROGRAMA

Código	Especificação	Não Orçamentária	Operação Especial	Projetos	Atividades	Total
18 541 1802 1.33	AQUISIÇÃO DE VEÍCULOS, MÁQUINAS E EQUIPAMENTOS DIVERSOS PARA O ATERRO SANITÁRIO.			14.979,90		14.979,90
4.4.93.52	Equipamentos e Material Permanente			14.979,90		14.979,90
18 541 1802 1.34	AQUISIÇÃO DE IMÓVEL PARA O ATERRO SANITÁRIO.			230,46		230,46
4.4.93.61	Aquisição de Imóveis			230,46		230,46
18 541 1802 2.53	MANUTENÇÃO DAS ATIVIDADES DO ATERRO SANITÁRIO.				207.068,31	207.068,31
3.3.93.4	Contratação por Tempo Determinado				40.330,50	40.330,50
3.3.93.11	Vencimentos e Vantagens Fixas – Pessoal Civil				115,23	115,23
3.3.93.13	Obrigações Patronais				9.218,40	9.218,40
3.3.93.14	Diárias – Civil				345,69	345,69
3.3.93.16	Outras Despesas Variáveis – Pessoal Civil				230,46	230,46
3.3.93.30	Material de Consumo				11.523,00	11.523,00
3.3.93.33	Passagens e Despesas com Locomoção				115,23	115,23
3.3.93.34	Outras Despesas de Pessoal decorrentes de Contratos de Terceirização				115,23	115,23
3.3.93.35	Serviços de Consultoria				23.046,00	23.046,00
3.3.93.36	Outros Serviços de Terceiros – Pessoa Física				5.761,50	5.761,50
3.3.93.37	Locação de Mão-de-Obra				115,23	115,23
3.3.93.39	Outros Serviços de Terceiros – Pessoa Jurídica				115.230,00	115.230,00
3.3.93.41	Contribuições				115,23	115,23
3.3.93.43	Subvenções Sociais				115,23	115,23
3.3.93.47	Obrigações Tributárias e Contributivas				230,46	230,46
3.3.93.91	Sentenças Judiciais				115,23	115,23
3.3.93.92	Despesas de Exercícios Anteriores				230,46	230,46
3.3.93.94	Indenizações e Restituições Trabalhistas				115,23	115,23
	Total da Unidade Orçamentária		**106,33**	**72.825,36**	**207.068,31**	**280.000,00**

Unidade Orçamentária: 2015-CONSÓRCIO DE MUNICÍPIOS DO AGRESTE/MATA SUL-PE - CONTRATO DE RATEIO

Código	Especificação	Não Orçamentária	Operação Especial	Projetos	Atividades	Total
4	Administração			8.389,50	40.812,45	49.201,95
4 122	Administração Geral			8.389,50	40.812,45	49.201,95
4 122 406	CONSÓRCIOS E COOPERAÇÕES TÉCNICO-FINANCEIRAS COM ENTES FEDERADOS			8.389,50	40.812,45	49.201,95
4 122 406 1.61	MODERNIZAÇÃO DA ESTRUTURA FÍSICA DO COMAGSUL.			987,00		987,00
4.4.74.51	Obras e Instalações			987,00		987,00
4 122 406 1.62	AQUISIÇÃO DE VEÍCULOS, MÁQUINAS E EQUIPAMENTOS DIVERSOS PARA O COMASUL.			4.935,00		4.935,00
4.4.74.52	Equipamentos e Material Permanente			4.935,00		4.935,00
4 122 406 1.63	AQUISIÇÃO DE IMÓVEL PARA SEDE DO COMASUL.			2.467,50		2.467,50
4.4.74.61	Aquisição de Imóveis			2.467,50		2.467,50
4 122 406 2.91	MANUTENÇÃO DAS ATIVIDADES ADMINISTRATIVAS DO COMAGSUL.				40.812,45	40.812,45
3.1.71.4	Contratação por Tempo Determinado				21.220,50	21.220,50
3.1.71.11	Vencimentos e Vantagens Fixas – Pessoal Civil				49,35	49,35
3.1.71.13	Obrigações Patronais				4.688,25	4.688,25
3.1.71.14	Diárias – Civil				49,35	49,35
3.1.71.16	Outras Despesas Variáveis – Pessoal Civil				49,35	49,35
3.1.71.34	Outras Despesas de Pessoal decorrentes de Contratos de Terceirização				49,35	49,35

Anexo 6 da Lei Nº 4.320/64 - Programa de Trabalho

Valores em R$ - Período: Orçamento/2014

Unidade Orçamentária: 2015-CONSÓRCIO DE MUNICÍPIOS DO AGRESTE/MATA SUL-PE - CONTRATO DE RATEIO

Código	Especificação	Não Orçamentária	Operação Especial	Projetos	Atividades	Total
3.1.71.91	Sentenças Judiciais				49,35	49,35
3.1.71.92	Despesas de Exercícios Anteriores				49,35	49,35
3.1.71.94	Indenizações e Restituições Trabalhistas				49,35	49,35
3.3.73.13	Obrigações Patronais				246,75	246,75
3.3.73.14	Diárias – Civil				246,75	246,75
3.3.73.30	Material de Consumo				2.467,50	2.467,50
3.3.73.33	Passagens e Despesas com Locomoção				246,75	246,75
3.3.73.35	Serviços de Consultoria				2.467,50	2.467,50
3.3.73.36	Outros Serviços de Terceiros – Pessoa Física				3.454,50	3.454,50
3.3.73.37	Locação de Mão-de-Obra				49,35	49,35
3.3.73.39	Outros Serviços de Terceiros – Pessoa Jurídica				4.935,00	4.935,00
3.3.73.41	Contribuições				49,35	49,35
3.3.73.43	Subvenções Sociais				49,35	49,35
3.3.73.47	Obrigações Tributárias e Contributivas				98,70	98,70
3.3.73.92	Despesas de Exercícios Anteriores				246,75	246,75
28	Encargos Especiais		2.638,05			2.638,05
28 843	Serviço da Dívida Interna		2.638,05			2.638,05
28 843 0	OPERAÇÕES ESPECIAIS		2.638,05			2.638,05
28 843 0 0.3	PAGAMENTOS DE JUROS E ENCARGOS DA DÍVIDA		73,04			73,04
3.2.73.22	Outros Encargos sobre a Dívida por Contrato		73,04			73,04
28 843 0 0.4	INDENIZAÇÕES E RESTITUÇÕES DIVERSAS		98,70			98,70
3.3.73.93	Indenizações e Restituições		98,70			98,70
28 843 0 0.5	AMORTIZAÇÃO DA DÍVIDA PÚBLICA		2.466,31			2.466,31
4.4.74.71	Principal da Dívida Contratual Resgatado		2.466,31			2.466,31
	Total da Unidade Orçamentária		**2.638,05**	**8.389,50**	**40.812,45**	**51.840,00**
	Total da Unidade Gestora		**1.104.304,38**	**22.665.214,86**	**30.561.880,76**	**54.331.400,00**

Unidade Gestora: 4002-Câmara Municipal de Agrestina

Unidade Orçamentária: 1001-CORPO DELIBERATIVO E SECRETARIA DA CÂMARA

Código	Especificação	Não Orçamentária	Operação Especial	Projetos	Atividades	Total
1	Legislativa			138.000,00	2.054.000,00	2.192.000,00
1 31	Ação Legislativa			138.000,00	2.054.000,00	2.192.000,00
1 31 101	AMPLIAÇÃO DA ÁREA FÍSICA DO PODER LEGISLATIVO			138.000,00	2.054.000,00	2.192.000,00
1 31 101 1.85	REEQUIPAMENTO DA UNIDADE: AQUISIÇÃO DE MÓVEIS, MÁQUINAS E EQUIPAMENTOS DIVERSOS			30.000,00		30.000,00
4.4.90.52	Equipamentos e Material Permanente			30.000,00		30.000,00
1 31 101 1.86	CONSTRUÇÃO, REFORMA E/OU AMPLIAÇÃO DO PRÉDIO DO PODER LEGISLATIVO			54.000,00		54.000,00
4.4.90.51	Obras e Instalações			54.000,00		54.000,00
1 31 101 1.87	AQUISIÇÃO DE VEÍCULOS PARA O PODER LEGISLATIVO			42.000,00		42.000,00
4.4.90.52	Equipamentos e Material Permanente			42.000,00		42.000,00
1 31 101 1.88	AQUISIÇÃO DE HARDWARE PARA O PODER LEGISLATIVO			12.000,00		12.000,00
4.4.90.52	Equipamentos e Material Permanente			12.000,00		12.000,00
1 31 101 2.145	GESTÃO ADMINISTRATIVA DA CÂMARA DE VEREADORES				605.000,00	605.000,00
3.1.90.11	Vencimentos e Vantagens Fixas – Pessoal Civil				422.000,00	422.000,00

Anexo 6 da Lei Nº 4.320/64 - Programa de Trabalho

Valores em R$ - Período: Orçamento/2014

Unidade Orçamentária: 1001-CORPO DELIBERATIVO E SECRETARIA DA CÂMARA

Código		Especificação	Não Orçamentária	Operação Especial	Projetos	Atividades	Total
	3.3.90.14	Diárias – Civil				30.000,00	30.000,00
	3.3.90.30	Material de Consumo				36.000,00	36.000,00
	3.3.90.36	Outros Serviços de Terceiros – Pessoa Física				30.000,00	30.000,00
	3.3.90.39	Outros Serviços de Terceiros – Pessoa Jurídica				84.000,00	84.000,00
	3.3.90.93	Indenizações e Restituições				3.000,00	3.000,00
1 31 101 2.146		DESPESAS COM SUBSÍDIOS DOS VEREADORES DO PODER LEGISLATIVO				725.000,00	725.000,00
	3.1.90.11	Vencimentos e Vantagens Fixas – Pessoal Civil				725.000,00	725.000,00
1 31 101 2.147		CONCESSÃO DE DIÁRIAS PARA VEREADORES NO EXERCÍCIO DE AÇÕES				33.000,00	33.000,00
	3.3.90.14	Diárias – Civil				33.000,00	33.000,00
1 31 101 2.148		MANUTENÇÃO DE AÇÕES DE CAPACITAÇÃO E TREINAMENTO DE SERVIDORES				30.000,00	30.000,00
	3.3.90.36	Outros Serviços de Terceiros – Pessoa Física				15.000,00	15.000,00
	3.3.90.39	Outros Serviços de Terceiros – Pessoa Jurídica				15.000,00	15.000,00
1 31 101 2.149		CONTRATAÇÃO DE CONSULTORIAS E ASSESSORIAS TÉCNICAS				120.000,00	120.000,00
	3.3.90.35	Serviços de Consultoria				120.000,00	120.000,00
1 31 101 2.150		RECONHECIMENTO DE DESPESAS ADVINDAS DE EXERCÍCIOS ANTERIORES				4.000,00	4.000,00
	3.1.90.92	Despesas de Exercícios Anteriores				3.000,00	3.000,00
	3.3.90.92	Despesas de Exercícios Anteriores				1.000,00	1.000,00
1 31 101 2.151		DESPESAS DE PASSAGENS E DESLOCAÇÃO DE AGENTES PÚBLICOS				12.000,00	12.000,00
	3.3.90.33	Passagens e Despesas com Locomoção				12.000,00	12.000,00
1 31 101 2.152		LOCAÇÃO E MANUTENÇÃO DE VEÍCULOS A SERVIÇO DO PODER LEGISLATIVO				16.000,00	16.000,00
	3.3.90.30	Material de Consumo				8.000,00	8.000,00
	3.3.90.36	Outros Serviços de Terceiros – Pessoa Física				7.000,00	7.000,00
	3.3.90.39	Outros Serviços de Terceiros – Pessoa Jurídica				1.000,00	1.000,00
1 31 101 2.153		DESPESAS COM CERIMONIAL E EVENTOS DO PODER LEGISLATIVO				9.000,00	9.000,00
	3.3.90.30	Material de Consumo				3.000,00	3.000,00
	3.3.90.36	Outros Serviços de Terceiros – Pessoa Física				3.000,00	3.000,00
	3.3.90.39	Outros Serviços de Terceiros – Pessoa Jurídica				3.000,00	3.000,00
1 31 101 2.154		VERBA INDENIZATÓRIA DO PRESIDENTE E/OU MESA DIRETORA DA CÂMARA				64.000,00	64.000,00
	3.3.90.93	Indenizações e Restituições				64.000,00	64.000,00
1 31 101 2.155		DIVULGAÇÃO INSTITUCIONAL DA CÂMARA DE VEREADORES				12.000,00	12.000,00
	3.3.90.30	Material de Consumo				1.000,00	1.000,00
	3.3.90.36	Outros Serviços de Terceiros – Pessoa Física				3.000,00	3.000,00
	3.3.90.39	Outros Serviços de Terceiros – Pessoa Jurídica				8.000,00	8.000,00
1 31 101 2.156		CONTRIBUIÇÕES PREVIDENCIÁRIAS PARA ÓRGÃOS PÚBLICOS				236.000,00	236.000,00
	3.1.90.13	Obrigações Patronais				181.000,00	181.000,00
	3.1.91.13	Obrigações Patronais				55.000,00	55.000,00
1 31 101 2.157		CONCESSÃO DO SALÁRIO FAMÍLIA AOS AGENTES PÚBLICOS DA CÂMARA				12.000,00	12.000,00
	3.1.90.11	Vencimentos e Vantagens Fixas – Pessoal Civil				12.000,00	12.000,00
1 31 101 2.158		PAGAMENTO DE PROVENTOS DE INATIVOS E PENSIONISTAS				65.000,00	65.000,00
	3.1.90.1	Aposentadorias do RPPS, Reserva Remunerada e Reformas dos Militares				63.000,00	63.000,00
	3.1.90.3	Pensões, exclusive do RGPS				2.000,00	2.000,00
1 31 101 2.159		MODERNIZAÇÃO DAS ROTINAS E PROCESSOS ADMINISTRATIVOS DA CÂMARA				18.000,00	18.000,00
	3.3.90.35	Serviços de Consultoria				3.000,00	3.000,00

Anexo 6 da Lei Nº 4.320/64 - Programa de Trabalho

Valores em R$ - Período: Orçamento/2014

Unidade Orçamentária: 1001-CORPO DELIBERATIVO E SECRETARIA DA CÂMARA

Código	Especificação	Não Orçamentária	Operação Especial	Projetos	Atividades	Total
3.3.90.36	Outros Serviços de Terceiros – Pessoa Física				3.000,00	3.000,00
3.3.90.39	Outros Serviços de Terceiros – Pessoa Jurídica				12.000,00	12.000,00
1 31 101 2.160	DESPESAS COM A VERBA INDENIZATÓRIA PELO EXERCÍCIO				18.000,00	18.000,00
3.3.90.93	Indenizações e Restituições				18.000,00	18.000,00
1 31 101 2.161	MANUTENÇÃO DO SISTEMA DE CONTROLE INTERNO DA CÂMARA DE AGRESTINA				75.000,00	75.000,00
3.1.90.11	Vencimentos e Vantagens Fixas – Pessoal Civil				57.000,00	57.000,00
3.1.90.13	Obrigações Patronais				5.000,00	5.000,00
3.3.90.30	Material de Consumo				3.000,00	3.000,00
3.3.90.36	Outros Serviços de Terceiros – Pessoa Física				3.000,00	3.000,00
3.3.90.39	Outros Serviços de Terceiros – Pessoa Jurídica				7.000,00	7.000,00
28	Encargos Especiais		4.000,00			4.000,00
28 31	Ação Legislativa		4.000,00			4.000,00
28 31 0	OPERAÇÕES ESPECIAIS		4.000,00			4.000,00
28 31 0 0.1	AMORTIZAÇÃO DE DÍVIDAS CONSOLIDADAS		2.000,00			2.000,00
4.6.90.71	Principal da Dívida Contratual Resgatado		2.000,00			2.000,00
28 31 0 0.2	DESPESAS COM EMOLUMENTOS E SENTENÇAS DA JUSTIÇA		2.000,00			2.000,00
3.1.90.91	Sentenças Judiciais		1.000,00			1.000,00
3.3.90.91	Sentenças Judiciais		1.000,00			1.000,00
	Total da Unidade Orçamentária		**4.000,00**	**138.000,00**	**2.054.000,00**	**2.196.000,00**
	Total da Unidade Gestora		**4.000,00**	**138.000,00**	**2.054.000,00**	**2.196.000,00**

Unidade Gestora: 4003-Fundo Municipal de Saúde de Agrestina

Unidade Orçamentária: 7001-FUNDO MUNICIPAL DE SAÚDE (ENTIDADE SUPERVISIONADA)

Código	Especificação	Não Orçamentária	Operação Especial	Projetos	Atividades	Total
10	Saúde			5.632.000,00	12.297.600,00	17.929.600,00
10 122	Administração Geral			162.000,00	2.079.600,00	2.241.600,00
10 122 1001	GESTÃO ADMINISTRATIVA DA SAÚDE E QUALIFICAÇÃO DA GESTÃO DO SUS			162.000,00	2.048.600,00	2.210.600,00
10 122 1001 1.21	EXECUÇÃO DE OBRAS PARA A GESTÃO DA SAÚDE.			57.000,00		57.000,00
4.4.90.51	Obras e Instalações			20.000,00		20.000,00
4.4.90.61	Aquisição de Imóveis			20.000,00		20.000,00
4.5.90.61	Aquisição de Imóveis			17.000,00		17.000,00
10 122 1001 1.22	AQUISIÇÃO DE VEÍCULOS, MÁQUINAS, MÓVEIS E EQUIPAMENTOS PARA A SAÚDE E QUALIFICAÇÃO DA GESTÃO DO SUS.			105.000,00		105.000,00
4.4.90.52	Equipamentos e Material Permanente			105.000,00		105.000,00
10 122 1001 2.19	APOIO A ENTIDADES SEM FINS LUCRATIVOS NA ÁREA DE SAÚDE				110.000,00	110.000,00
3.3.50.43	Subvenções Sociais				110.000,00	110.000,00
10 122 1001 2.41	GESTÃO ADMINISTRATIVA DA SAÚDE E QUALIFICAÇÃO DA GESTÃO DO SUS.				1.938.600,00	1.938.600,00
3.1.90.4	Contratação por Tempo Determinado				460.000,00	460.000,00
3.1.90.11	Vencimentos e Vantagens Fixas – Pessoal Civil				430.000,00	430.000,00
3.1.90.13	Obrigações Patronais				170.000,00	170.000,00
3.1.90.16	Outras Despesas Variáveis – Pessoal Civil				1.000,00	1.000,00
3.1.90.92	Despesas de Exercícios Anteriores				1.000,00	1.000,00
3.1.90.96	Ressarcimento de Despesas de Pessoal Requisitado				5.000,00	5.000,00
3.1.91.13	Obrigações Patronais				33.000,00	33.000,00

Anexo 6 da Lei Nº 4.320/64 - Programa de Trabalho

Valores em R$ - Período: Orçamento/2014

Unidade Orçamentária: 7001-FUNDO MUNICIPAL DE SAÚDE (ENTIDADE SUPERVISIONADA)

Código	Especificação	Não Orçamentária	Operação Especial	Projetos	Atividades	Total
3.1.95.11	Vencimentos e Vantagens Fixas – Pessoal Civil				30.000,00	30.000,00
3.3.90.14	Diárias – Civil				55.000,00	55.000,00
3.3.90.30	Material de Consumo				194.000,00	194.000,00
3.3.90.34	Outras Despesas de Pessoal decorrentes de Contratos de Terceirização				10.000,00	10.000,00
3.3.90.35	Serviços de Consultoria				50.000,00	50.000,00
3.3.90.36	Outros Serviços de Terceiros – Pessoa Física				111.600,00	111.600,00
3.3.90.37	Locação de Mão-de-Obra				5.000,00	5.000,00
3.3.90.39	Outros Serviços de Terceiros – Pessoa Jurídica				280.000,00	280.000,00
3.3.90.47	Obrigações Tributárias e Contributivas				100.000,00	100.000,00
3.3.90.92	Despesas de Exercícios Anteriores				3.000,00	3.000,00
10 122 1002	CONSELHO MUNICIPAL DE SAÚDE				31.000,00	31.000,00
10 122 1002 2.42	MANUTENÇÃO DAS ATIVIDADES DO CONSELHO MUNICIPAL DE SAÚDE, INCLUSIVE CAPACITAÇÃO DOS CONSELHEIROS, DIÁRIAS E AUXÍLIOS PARA PARTICIPAR DE EVENTOS E CONFERÊNCIAS.				31.000,00	31.000,00
3.3.90.14	Diárias – Civil				7.000,00	7.000,00
3.3.90.30	Material de Consumo				10.000,00	10.000,00
3.3.90.36	Outros Serviços de Terceiros – Pessoa Física				7.000,00	7.000,00
3.3.90.39	Outros Serviços de Terceiros – Pessoa Jurídica				7.000,00	7.000,00
10 301	Atenção Básica			1.100.000,00	4.115.000,00	5.215.000,00
10 301 1003	ATENÇÃO BÁSICA A SAÚDE DA POPULAÇÃO			1.100.000,00	4.115.000,00	5.215.000,00
10 301 1003 1.14	EXECUÇÃO DE OBRAS PARA A ATENÇÃO BÁSICA.			850.000,00		850.000,00
4.4.90.51	Obras e Instalações			850.000,00		850.000,00
10 301 1003 1.15	AQUISIÇÃO DE VEÍCULOS, MÁQUINAS, MÓVEIS E EQUIPAMENTOS PARA A ATENÇÃO BÁSICA.			250.000,00		250.000,00
4.4.90.52	Equipamentos e Material Permanente			250.000,00		250.000,00
10 301 1003 2.35	MANUTENÇÃO DAS AÇÕES DE ATENÇÃO BÁSICA A SAÚDE.				4.115.000,00	4.115.000,00
3.1.90.4	Contratação por Tempo Determinado				2.070.000,00	2.070.000,00
3.1.90.11	Vencimentos e Vantagens Fixas – Pessoal Civil				760.000,00	760.000,00
3.1.90.13	Obrigações Patronais				467.000,00	467.000,00
3.1.90.16	Outras Despesas Variáveis – Pessoal Civil				2.000,00	2.000,00
3.1.90.92	Despesas de Exercícios Anteriores				2.000,00	2.000,00
3.1.91.13	Obrigações Patronais				75.000,00	75.000,00
3.3.90.14	Diárias – Civil				11.000,00	11.000,00
3.3.90.30	Material de Consumo				380.000,00	380.000,00
3.3.90.32	Material de Distribuição Gratuita				11.000,00	11.000,00
3.3.90.34	Outras Despesas de Pessoal decorrentes de Contratos de Terceirização				100.000,00	100.000,00
3.3.90.36	Outros Serviços de Terceiros – Pessoa Física				80.000,00	80.000,00
3.3.90.39	Outros Serviços de Terceiros – Pessoa Jurídica				151.000,00	151.000,00
3.3.90.92	Despesas de Exercícios Anteriores				6.000,00	6.000,00
10 302	Assistência Hospitalar e Ambulatorial			4.320.000,00	5.099.000,00	9.419.000,00
10 302 1004	ASSISTÊNCIA DE MÉDIA E ALTA COMPLEXIDADE HOSPITALAR E AMBULATORIAL			4.320.000,00	5.099.000,00	9.419.000,00
10 302 1004 1.16	EXECUÇÃO DE OBRAS PARA A ASSISTÊNCIA DE MÉDIA E ALTA COMPLEXIDADE.			4.000.000,00		4.000.000,00
4.4.90.51	Obras e Instalações			4.000.000,00		4.000.000,00
10 302 1004 1.17	AQUISIÇÃO DE VEÍCULOS, MÁQUINAS, MÓVEIS E EQUIPAMENTOS PARA A ASSISTÊNCIA			320.000,00		320.000,00

Anexo 6 da Lei Nº 4.320/64 - Programa de Trabalho

Valores em R$ - Período: Orçamento/2014

Unidade Orçamentária: 7001-FUNDO MUNICIPAL DE SAÚDE (ENTIDADE SUPERVISIONADA)

Código	Especificação	Não Orçamentária	Operação Especial	Projetos	Atividades	Total
	DE MÉDIA E ALTA COMPLEXIDADE.					
4.4.90.52	Equipamentos e Material Permanente			320.000,00		320.000,00
10 302 1004 2.36	MANUTENÇÃO DAS AÇÕES DE ASSISTÊNCIA HOSPITALAR AMBULATORIAL DE MÉDIA E ALTA COMPLEXIDADE.				5.099.000,00	5.099.000,00
3.1.90.4	Contratação por Tempo Determinado				1.710.000,00	1.710.000,00
3.1.90.11	Vencimentos e Vantagens Fixas – Pessoal Civil				350.000,00	350.000,00
3.1.90.13	Obrigações Patronais				300.000,00	300.000,00
3.1.90.16	Outras Despesas Variáveis – Pessoal Civil				2.000,00	2.000,00
3.1.90.92	Despesas de Exercícios Anteriores				2.000,00	2.000,00
3.1.91.13	Obrigações Patronais				28.000,00	28.000,00
3.3.90.14	Diárias – Civil				40.000,00	40.000,00
3.3.90.30	Material de Consumo				1.100.000,00	1.100.000,00
3.3.90.32	Material de Distribuição Gratuita				15.000,00	15.000,00
3.3.90.34	Outras Despesas de Pessoal decorrentes de Contratos de Terceirização				605.000,00	605.000,00
3.3.90.36	Outros Serviços de Terceiros – Pessoa Física				250.000,00	250.000,00
3.3.90.39	Outros Serviços de Terceiros – Pessoa Jurídica				658.000,00	658.000,00
3.3.90.48	Outros Auxílios Financeiros a Pessoas Físicas				34.000,00	34.000,00
3.3.90.92	Despesas de Exercícios Anteriores				5.000,00	5.000,00
10 303	Suporte Profilático e Terapêutico			25.000,00	567.000,00	592.000,00
10 303 1005	ASSISTÊNCIA FARMACÊUTICA			25.000,00	567.000,00	592.000,00
10 303 1005 1.18	REESTRUTURAÇÃO DA ASSISTÊNCIA FARMACÊUTICA.			25.000,00		25.000,00
4.4.90.52	Equipamentos e Material Permanente			25.000,00		25.000,00
10 303 1005 2.37	MANUTENÇÃO DA ASSISTÊNCIA FARMACÊUTICA BÁSICA.				557.000,00	557.000,00
3.3.90.30	Material de Consumo				10.000,00	10.000,00
3.3.90.32	Material de Distribuição Gratuita				520.000,00	520.000,00
3.3.90.36	Outros Serviços de Terceiros – Pessoa Física				11.000,00	11.000,00
3.3.90.39	Outros Serviços de Terceiros – Pessoa Jurídica				16.000,00	16.000,00
10 303 1005 2.38	MANUTENÇÃO DA ASSISTÊNCIA FARMACÊUTICA COMPLEMENTAR.				10.000,00	10.000,00
3.3.90.32	Material de Distribuição Gratuita				10.000,00	10.000,00
10 304	Vigilância Sanitária				83.000,00	83.000,00
10 304 1006	VIGILÂNCIA EM SAÚDE				83.000,00	83.000,00
10 304 1006 2.39	MANUTENÇÃO DAS AÇÕES DE VIGILÂNCIA SANITÁRIA.				83.000,00	83.000,00
3.1.90.4	Contratação por Tempo Determinado				4.000,00	4.000,00
3.1.90.11	Vencimentos e Vantagens Fixas – Pessoal Civil				50.000,00	50.000,00
3.1.90.13	Obrigações Patronais				6.000,00	6.000,00
3.1.90.16	Outras Despesas Variáveis – Pessoal Civil				2.000,00	2.000,00
3.1.91.13	Obrigações Patronais				5.000,00	5.000,00
3.3.90.30	Material de Consumo				3.000,00	3.000,00
3.3.90.36	Outros Serviços de Terceiros – Pessoa Física				2.000,00	2.000,00
3.3.90.39	Outros Serviços de Terceiros – Pessoa Jurídica				11.000,00	11.000,00
10 305	Vigilância Epidemiológica			25.000,00	354.000,00	379.000,00
10 305 1006	VIGILÂNCIA EM SAÚDE			25.000,00	354.000,00	379.000,00
10 305 1006 1.19	EXECUÇÃO DE OBRAS PARA A VIGILÂNCIA EM SAÚDE.			10.000,00		10.000,00

Anexo 6 da Lei Nº 4.320/64 - Programa de Trabalho

Valores em R$ - Período: Orçamento/2014

Unidade Orçamentária: 7001-FUNDO MUNICIPAL DE SAÚDE (ENTIDADE SUPERVISIONADA)

Código	Especificação	Não Orçamentária	Operação Especial	Projetos	Atividades	Total
4.4.90.51	Obras e Instalações			10.000,00		10.000,00
10 305 1006 1.20	AQUISIÇÃO DE VEÍCULOS, MÁQUINAS, MÓVEIS E EQUIPAMENTOS PARA A VIGILÂNCIA EM SAÚDE.			15.000,00		15.000,00
4.4.90.52	Equipamentos e Material Permanente			15.000,00		15.000,00
10 305 1006 2.40	MANUTENÇÃO DAS AÇÕES DE VIGILÂNCIA EPIDEMIOLÓGICA E AMBIENTAL.				354.000,00	354.000,00
3.1.90.4	Contratação por Tempo Determinado				220.000,00	220.000,00
3.1.90.11	Vencimentos e Vantagens Fixas – Pessoal Civil				2.000,00	2.000,00
3.1.90.13	Obrigações Patronais				46.000,00	46.000,00
3.1.90.16	Outras Despesas Variáveis – Pessoal Civil				2.000,00	2.000,00
3.1.90.92	Despesas de Exercícios Anteriores				2.000,00	2.000,00
3.1.91.13	Obrigações Patronais				9.000,00	9.000,00
3.3.90.14	Diárias – Civil				11.000,00	11.000,00
3.3.90.30	Material de Consumo				28.000,00	28.000,00
3.3.90.36	Outros Serviços de Terceiros – Pessoa Física				11.000,00	11.000,00
3.3.90.39	Outros Serviços de Terceiros – Pessoa Jurídica				21.000,00	21.000,00
3.3.90.92	Despesas de Exercícios Anteriores				2.000,00	2.000,00
28	Encargos Especiais		16.000,00			16.000,00
28 846	Outros Encargos Especiais		16.000,00			16.000,00
28 846 0	OPERAÇÕES ESPECIAIS		16.000,00			16.000,00
28 846 0 0.13	INDENIZAÇÕES E RESTITUIÇÕES DIVERSAS		16.000,00			16.000,00
3.3.90.93	Indenizações e Restituições		16.000,00			16.000,00
	Total da Unidade Orçamentária		**16.000,00**	**5.632.000,00**	**12.297.600,00**	**17.945.600,00**
	Total da Unidade Gestora		**16.000,00**	**5.632.000,00**	**12.297.600,00**	**17.945.600,00**

Unidade Gestora: 4004-Fundo Municipal de Assistência Social de Agrestina

Unidade Orçamentária: 8001-FUNDO MUNICIPAL DE ASSISTÊNCIA SOCIAL (ENTIDADE SUPERVISIONADA)

Código	Especificação	Não Orçamentária	Operação Especial	Projetos	Atividades	Total
8	Assistência Social			122.000,00	2.604.000,00	2.726.000,00
8 122	Administração Geral			20.000,00	1.088.000,00	1.108.000,00
8 122 801	GESTÃO DA ASSISTÊNCIA SOCIAL			20.000,00	1.088.000,00	1.108.000,00
8 122 801 1.1	AQUISIÇÃO DE VEÍCULOS, MÓVEIS E EQUIPAMENTOS			10.000,00		10.000,00
4.4.90.52	Equipamentos e Material Permanente			10.000,00		10.000,00
8 122 801 1.2	EXECUÇÃO DE OBRAS PARA A ASSISTÊNCIA SOCIAL			10.000,00		10.000,00
4.4.90.51	Obras e Instalações			10.000,00		10.000,00
8 122 801 2.2	MANUTENÇÃO DAS ATIVIDADES DO FUNDO MUNICIPAL DE ASSISTÊNCIA SOCIAL				1.088.000,00	1.088.000,00
3.1.90.4	Contratação por Tempo Determinado				200.000,00	200.000,00
3.1.90.11	Vencimentos e Vantagens Fixas – Pessoal Civil				280.000,00	280.000,00
3.1.90.13	Obrigações Patronais				85.000,00	85.000,00
3.1.90.92	Despesas de Exercícios Anteriores				3.000,00	3.000,00
3.1.90.96	Ressarcimento de Despesas de Pessoal Requisitado				2.000,00	2.000,00
3.1.91.13	Obrigações Patronais				16.000,00	16.000,00
3.3.90.14	Diárias – Civil				20.000,00	20.000,00
3.3.90.30	Material de Consumo				75.000,00	75.000,00
3.3.90.33	Passagens e Despesas com Locomoção				5.000,00	5.000,00

Anexo 6 da Lei Nº 4.320/64 - Programa de Trabalho

Valores em R$ - Período: Orçamento/2014

Unidade Orçamentária: 8001-FUNDO MUNICIPAL DE ASSISTÊNCIA SOCIAL (ENTIDADE SUPERVISIONADA)

Código		Especificação	Não Orçamentária	Operação Especial	Projetos	Atividades	Total
	3.3.90.34	Outras Despesas de Pessoal decorrentes de Contratos de Terceirização				2.000,00	2.000,00
	3.3.90.35	Serviços de Consultoria				35.000,00	35.000,00
	3.3.90.36	Outros Serviços de Terceiros – Pessoa Física				100.000,00	100.000,00
	3.3.90.39	Outros Serviços de Terceiros – Pessoa Jurídica				200.000,00	200.000,00
	3.3.90.47	Obrigações Tributárias e Contributivas				62.000,00	62.000,00
	3.3.90.92	Despesas de Exercícios Anteriores				3.000,00	3.000,00
8 241		Assistência ao Idoso			15.000,00	68.000,00	83.000,00
8 241 802		FORTALECIMENTO DA REDE DE PROTEÇÃO SOCIAL BÁSICA				65.000,00	65.000,00
8 241 802 2.7		SERVIÇOS DE CONVIVÊNCIA E FORTALECIMENTO DE VÍNCULOS (IDOSOS)				65.000,00	65.000,00
	3.1.90.4	Contratação por Tempo Determinado				18.000,00	18.000,00
	3.1.90.11	Vencimentos e Vantagens Fixas – Pessoal Civil				5.000,00	5.000,00
	3.1.90.13	Obrigações Patronais				7.000,00	7.000,00
	3.3.90.30	Material de Consumo				14.000,00	14.000,00
	3.3.90.32	Material de Distribuição Gratuita				2.000,00	2.000,00
	3.3.90.36	Outros Serviços de Terceiros – Pessoa Física				15.000,00	15.000,00
	3.3.90.39	Outros Serviços de Terceiros – Pessoa Jurídica				4.000,00	4.000,00
8 241 807		INVESTIMENTOS NA ÁREA DE ASSISTÊNCIA SOCIAL			15.000,00		15.000,00
8 241 807 1.4		AQUISIÇÃO DE MÓVEIS E EQUIPAMENTOS DIVERSOS PARA O CCI.			5.000,00		5.000,00
	4.4.90.52	Equipamentos e Material Permanente			5.000,00		5.000,00
8 241 807 1.10		CONSTRUÇÃO, REFORMA E/OU AMPLIAÇÃO DE CENTRO DE CONVIVÊNCIA DE IDOSOS.			10.000,00		10.000,00
	4.4.90.51	Obras e Instalações			10.000,00		10.000,00
8 241 811		BENEFÍCIO DE PRESTAÇÃO CONTINUADA - BPC				3.000,00	3.000,00
8 241 811 2.29		MANUTENÇÃO DAS ATIVIDADES VINCULADAS AO PROGRAMA DE PRESTAÇÃO CONTINUADA - BPC.				3.000,00	3.000,00
	3.3.90.30	Material de Consumo				1.000,00	1.000,00
	3.3.90.36	Outros Serviços de Terceiros – Pessoa Física				1.000,00	1.000,00
	3.3.90.39	Outros Serviços de Terceiros – Pessoa Jurídica				1.000,00	1.000,00
8 242		Assistência ao Portador de Deficiência				47.000,00	47.000,00
8 242 802		FORTALECIMENTO DA REDE DE PROTEÇÃO SOCIAL BÁSICA				14.000,00	14.000,00
8 242 802 2.8		SERVIÇO DE PROTEÇÃO SOCIAL BÁSICA NO DOMICÍLIO PARA PESSOAS COM DEFICIÊNCIA E IDOSOS				14.000,00	14.000,00
	3.3.90.30	Material de Consumo				3.000,00	3.000,00
	3.3.90.32	Material de Distribuição Gratuita				3.000,00	3.000,00
	3.3.90.36	Outros Serviços de Terceiros – Pessoa Física				3.000,00	3.000,00
	3.3.90.39	Outros Serviços de Terceiros – Pessoa Jurídica				3.000,00	3.000,00
	3.3.90.48	Outros Auxílios Financeiros a Pessoas Físicas				2.000,00	2.000,00
8 242 808		APOIO A ENTIDADES SEM FINS LUCRATIVOS				33.000,00	33.000,00
8 242 808 2.25		APOIO AS ENTIDADES SOCIAIS E SEM FINS LUCRATIVOS QUE ATUAM NO MUNICÍPIO.				33.000,00	33.000,00
	3.3.50.43	Subvenções Sociais				33.000,00	33.000,00
8 243		Assistência à Criança e ao Adolescente			10.000,00	624.000,00	634.000,00
8 243 802		FORTALECIMENTO DA REDE DE PROTEÇÃO SOCIAL BÁSICA				396.000,00	396.000,00
8 243 802 2.4		SERVIÇOS DE CONVIVÊNCIA E FORTALECIMENTO DE VÍNCULO (CRIANÇAS)				34.000,00	34.000,00
	3.3.50.43	Subvenções Sociais				2.000,00	2.000,00
	3.3.90.30	Material de Consumo				8.000,00	8.000,00

Anexo 6 da Lei Nº 4.320/64 - Programa de Trabalho

Valores em R$ - Período: Orçamento/2014

Unidade Orçamentária: 8001-FUNDO MUNICIPAL DE ASSISTÊNCIA SOCIAL (ENTIDADE SUPERVISIONADA)

Código		Especificação	Não Orçamentária	Operação Especial	Projetos	Atividades	Total
	3.3.90.36	Outros Serviços de Terceiros – Pessoa Física				12.000,00	12.000,00
	3.3.90.39	Outros Serviços de Terceiros – Pessoa Jurídica				12.000,00	12.000,00
8 243 802 2.6		SERVIÇOS DE CONVIVÊNCIA E FORTALECIMENTO DE VÍNCULOS (ADOLESCENTES E JOVENS - PROJOVEM)				362.000,00	362.000,00
	3.1.90.4	Contratação por Tempo Determinado				160.000,00	160.000,00
	3.1.90.11	Vencimentos e Vantagens Fixas – Pessoal Civil				8.000,00	8.000,00
	3.1.90.13	Obrigações Patronais				39.000,00	39.000,00
	3.3.90.30	Material de Consumo				18.000,00	18.000,00
	3.3.90.32	Material de Distribuição Gratuita				2.000,00	2.000,00
	3.3.90.36	Outros Serviços de Terceiros – Pessoa Física				122.000,00	122.000,00
	3.3.90.39	Outros Serviços de Terceiros – Pessoa Jurídica				12.000,00	12.000,00
	3.3.90.48	Outros Auxílios Financeiros a Pessoas Físicas				1.000,00	1.000,00
8 243 803		FORTALECIMENTO DA REDE DE PROTEÇÃO SOCIAL ESPECIAL				228.000,00	228.000,00
8 243 803 2.1		MANUTENÇÃO DAS AÇÕES VINCULADAS AO PETI (MÉDIA COMPLEXIDADE)				228.000,00	228.000,00
	3.1.90.4	Contratação por Tempo Determinado				80.000,00	80.000,00
	3.1.90.11	Vencimentos e Vantagens Fixas – Pessoal Civil				6.000,00	6.000,00
	3.1.90.13	Obrigações Patronais				22.000,00	22.000,00
	3.3.90.30	Material de Consumo				72.000,00	72.000,00
	3.3.90.36	Outros Serviços de Terceiros – Pessoa Física				28.000,00	28.000,00
	3.3.90.39	Outros Serviços de Terceiros – Pessoa Jurídica				20.000,00	20.000,00
8 243 807		INVESTIMENTOS NA ÁREA DE ASSISTÊNCIA SOCIAL			10.000,00		10.000,00
8 243 807 1.7		CONSTRUÇÃO, REFORMA E/OU AMPLIAÇÃO DE CENTRO DE JUVENTUDE.			10.000,00		10.000,00
	4.4.90.51	Obras e Instalações			10.000,00		10.000,00
8 244		Assistência Comunitária			77.000,00	756.000,00	833.000,00
8 244 802		FORTALECIMENTO DA REDE DE PROTEÇÃO SOCIAL BÁSICA				142.000,00	142.000,00
8 244 802 2.3		SERVIÇO DE PROTEÇÃO E ATENDIMENTO INTEGRAL À FAMÍLIA - PAIF				142.000,00	142.000,00
	3.1.90.4	Contratação por Tempo Determinado				72.000,00	72.000,00
	3.1.90.11	Vencimentos e Vantagens Fixas – Pessoal Civil				5.000,00	5.000,00
	3.1.90.13	Obrigações Patronais				10.000,00	10.000,00
	3.3.90.30	Material de Consumo				13.000,00	13.000,00
	3.3.90.36	Outros Serviços de Terceiros – Pessoa Física				33.000,00	33.000,00
	3.3.90.39	Outros Serviços de Terceiros – Pessoa Jurídica				9.000,00	9.000,00
8 244 803		FORTALECIMENTO DA REDE DE PROTEÇÃO SOCIAL ESPECIAL				101.000,00	101.000,00
8 244 803 2.11		SERVIÇO DE PROTEÇÃO E ATENDIMENTO ESPECIALIZADO ÀS FAMÍLIAS E INDIVÍDUOS - PAEFI/CREAS				101.000,00	101.000,00
	3.1.90.4	Contratação por Tempo Determinado				62.000,00	62.000,00
	3.1.90.11	Vencimentos e Vantagens Fixas – Pessoal Civil				2.000,00	2.000,00
	3.1.90.13	Obrigações Patronais				14.000,00	14.000,00
	3.3.90.30	Material de Consumo				8.000,00	8.000,00
	3.3.90.32	Material de Distribuição Gratuita				1.000,00	1.000,00
	3.3.90.36	Outros Serviços de Terceiros – Pessoa Física				10.000,00	10.000,00
	3.3.90.39	Outros Serviços de Terceiros – Pessoa Jurídica				3.000,00	3.000,00
	3.3.90.48	Outros Auxílios Financeiros a Pessoas Físicas				1.000,00	1.000,00
8 244 804		GESTÃO DO SISTEMA ÚNICO DE ASSISTÊNCIA SOCIAL - SUAS			22.000,00	270.000,00	292.000,00

Anexo 6 da Lei Nº 4.320/64 - Programa de Trabalho

Valores em R$ - Período: Orçamento/2014

Unidade Orçamentária: 8001-FUNDO MUNICIPAL DE ASSISTÊNCIA SOCIAL (ENTIDADE SUPERVISIONADA)

Código	Especificação	Não Orçamentária	Operação Especial	Projetos	Atividades	Total
8 244 804 1.3	AQUISIÇÃO DE MÓVEIS, MÁQUINAS E EQUIPAMENTOS DIVERSOS PARA O SUAS - IGD-SUAS			10.000,00		10.000,00
4.4.90.52	Equipamentos e Material Permanente			10.000,00		10.000,00
8 244 804 1.89	AQUISIÇÃO DE MÓVEIS, MÁQUINAS E EQUIPAMENTOS DIVERSOS PARA O IGD			12.000,00		12.000,00
4.4.90.52	Equipamentos e Material Permanente			12.000,00		12.000,00
8 244 804 2.16	GESTÃO ADMINISTRATIVA DO SUAS E CONTROLE SOCIAL DO SISTEMA ÚNICO DE ASSISTÊNCIA SOCIAL				79.000,00	79.000,00
3.3.90.30	Material de Consumo				26.000,00	26.000,00
3.3.90.32	Material de Distribuição Gratuita				5.000,00	5.000,00
3.3.90.36	Outros Serviços de Terceiros – Pessoa Física				27.000,00	27.000,00
3.3.90.39	Outros Serviços de Terceiros – Pessoa Jurídica				18.000,00	18.000,00
3.3.90.48	Outros Auxílios Financeiros a Pessoas Físicas				3.000,00	3.000,00
8 244 804 2.17	IGDSUAS - ÍNDICE DE GESTÃO DESCENTRALIZADA DO SISTEMA ÚNICO DE ASSISTÊNCIA SOCIAL.				16.000,00	16.000,00
3.3.90.14	Diárias – Civil				6.000,00	6.000,00
3.3.90.30	Material de Consumo				3.000,00	3.000,00
3.3.90.36	Outros Serviços de Terceiros – Pessoa Física				4.000,00	4.000,00
3.3.90.39	Outros Serviços de Terceiros – Pessoa Jurídica				3.000,00	3.000,00
8 244 804 2.20	GESTÃO DO CADASTRO BOLSA FAMÍLIA E CADASTRO ÚNICO.				175.000,00	175.000,00
3.1.90.4	Contratação por Tempo Determinado				77.000,00	77.000,00
3.1.90.11	Vencimentos e Vantagens Fixas – Pessoal Civil				5.000,00	5.000,00
3.1.90.13	Obrigações Patronais				20.000,00	20.000,00
3.3.90.14	Diárias – Civil				3.000,00	3.000,00
3.3.90.30	Material de Consumo				20.000,00	20.000,00
3.3.90.36	Outros Serviços de Terceiros – Pessoa Física				30.000,00	30.000,00
3.3.90.39	Outros Serviços de Terceiros – Pessoa Jurídica				20.000,00	20.000,00
8 244 805	ACESSUAS TRABALHO				109.000,00	109.000,00
8 244 805 2.21	MANUTENÇÃO DE AÇÕES VINCULADAS AO PROGRAMA ACESSUAS TRABALHO.				109.000,00	109.000,00
3.1.90.4	Contratação por Tempo Determinado				20.000,00	20.000,00
3.1.90.13	Obrigações Patronais				5.000,00	5.000,00
3.3.90.30	Material de Consumo				12.000,00	12.000,00
3.3.90.32	Material de Distribuição Gratuita				3.000,00	3.000,00
3.3.90.36	Outros Serviços de Terceiros – Pessoa Física				57.000,00	57.000,00
3.3.90.39	Outros Serviços de Terceiros – Pessoa Jurídica				12.000,00	12.000,00
8 244 807	INVESTIMENTOS NA ÁREA DE ASSISTÊNCIA SOCIAL			55.000,00		55.000,00
8 244 807 1.5	AQUISIÇÃO DE MÓVEIS E EQUIPAMENTOS DIVERSOS (CRAS E CREAS).			15.000,00		15.000,00
4.4.90.52	Equipamentos e Material Permanente			15.000,00		15.000,00
8 244 807 1.6	IMPLANTAÇÃO DE COZINHA COMUNITÁRIA.			10.000,00		10.000,00
4.4.90.51	Obras e Instalações			10.000,00		10.000,00
8 244 807 1.8	CONSTRUÇÃO, REFORMA E/OU AMPLIAÇÃO DO CENTRO DE REFERÊNCIA DE ASSISTÊNCIA SOCIAL.			20.000,00		20.000,00
4.4.90.51	Obras e Instalações			20.000,00		20.000,00
8 244 807 1.9	CONSTRUÇÃO, REFORMA E/OU AMPLIAÇÃO DE CENTRO DE REFERÊNCIA ESPECIALIZADO EM ASSISTÊNCIA SOCIAL.			10.000,00		10.000,00
4.4.90.51	Obras e Instalações			10.000,00		10.000,00

Anexo 6 da Lei Nº 4.320/64 - Programa de Trabalho

Valores em R$ - Período: Orçamento/2014

Unidade Orçamentária: 8001-FUNDO MUNICIPAL DE ASSISTÊNCIA SOCIAL (ENTIDADE SUPERVISIONADA)

Código	Especificação	Não Orçamentária	Operação Especial	Projetos	Atividades	Total
8 244 810	BENEFÍCIOS EVENTUAIS				60.000,00	60.000,00
8 244 810 2.28	MANUTENÇÃO DE CO-FINANCIAMENTO PARA AQUISIÇÃO DE CESTAS BÁSICAS, ENXOVAIS, FUNERAIS, AUXÍLIO ALUGUEL, ATAÚDES, TRANSLADOS, MATERIAL DE CONSTRUÇÃO, CONFORME LEGISLAÇÃO MUNICIPAL.				60.000,00	60.000,00
3.3.90.32	Material de Distribuição Gratuita				60.000,00	60.000,00
8 244 812	PERNAMBUCO NO BATENTE				40.000,00	40.000,00
8 244 812 2.31	MANUTENÇÃO DAS AÇÕES VINCULADAS AO PROGRAMA PERNAMBUCO NO BATENTE.				40.000,00	40.000,00
3.3.90.30	Material de Consumo				15.000,00	15.000,00
3.3.90.36	Outros Serviços de Terceiros – Pessoa Física				17.000,00	17.000,00
3.3.90.39	Outros Serviços de Terceiros – Pessoa Jurídica				8.000,00	8.000,00
8 244 814	ASSISTÊNCIA EMERGENCIAL ÀS VÍTIMAS DE CALAMIDADES				14.000,00	14.000,00
8 244 814 2.33	ASSISTÊNCIA À POPULAÇÃO VITIMADA POR ACIDENTES SINISTROS, ENCHENTES, GUERRAS, SECAS E OUTRAS SITUAÇÕES EMERGENCIAIS E CALAMITOSAS.				14.000,00	14.000,00
3.3.90.30	Material de Consumo				3.000,00	3.000,00
3.3.90.32	Material de Distribuição Gratuita				5.000,00	5.000,00
3.3.90.36	Outros Serviços de Terceiros – Pessoa Física				2.000,00	2.000,00
3.3.90.39	Outros Serviços de Terceiros – Pessoa Jurídica				4.000,00	4.000,00
8 244 815	NATAL MESA FARTA				20.000,00	20.000,00
8 244 815 2.34	EXECUÇÃO DAS ATIVIDADES VOLTADAS PARA O PROGRAMA NATAL MESA FARTA.				20.000,00	20.000,00
3.3.90.32	Material de Distribuição Gratuita				20.000,00	20.000,00
8 306	Alimentação e Nutrição				21.000,00	21.000,00
8 306 802	FORTALECIMENTO DA REDE DE PROTEÇÃO SOCIAL BÁSICA				21.000,00	21.000,00
8 306 802 2.10	MANUTENÇÃO DAS AÇÕES DE SEGURANÇA ALIMENTAR E SAN - SEGURANÇA ALIMENTAR NUTRICIONAL				21.000,00	21.000,00
3.3.90.30	Material de Consumo				2.000,00	2.000,00
3.3.90.32	Material de Distribuição Gratuita				15.000,00	15.000,00
3.3.90.36	Outros Serviços de Terceiros – Pessoa Física				2.000,00	2.000,00
3.3.90.39	Outros Serviços de Terceiros – Pessoa Jurídica				2.000,00	2.000,00
28	Encargos Especiais		36.000,00			36.000,00
28 846	Outros Encargos Especiais		36.000,00			36.000,00
28 846 0	OPERAÇÕES ESPECIAIS		36.000,00			36.000,00
28 846 0 0.11	INDENIZAÇÕES E RESTITUIÇÕES		3.000,00			3.000,00
3.3.90.93	Indenizações e Restituições		3.000,00			3.000,00
28 846 0 0.12	AMORTIZAÇÃO DE DÍVIDAS PÚBLICAS, INCLUIDAS MULTAS DECORRENTES DE PARCELAMENTOS		33.000,00			33.000,00
3.2.90.21	Juros sobre a Dívida por Contrato		3.000,00			3.000,00
4.6.90.71	Principal da Dívida Contratual Resgatado		30.000,00			30.000,00
	Total da Unidade Orçamentária		**36.000,00**	**122.000,00**	**2.604.000,00**	**2.762.000,00**

Unidade Orçamentária: 8002-FUNDECA

Código	Especificação	Não Orçamentária	Operação Especial	Projetos	Atividades	Total
8	Assistência Social			15.000,00	145.000,00	160.000,00
8 243	Assistência à Criança e ao Adolescente			15.000,00	145.000,00	160.000,00
8 243 803	FORTALECIMENTO DA REDE DE PROTEÇÃO SOCIAL ESPECIAL				15.000,00	15.000,00
8 243 803 2.12	MANUTENÇÃO DAS AÇÕES DE ACOMPANHAMENTO DE MEDIDAS SOCIOEDUCATIVAS E DE				7.000,00	7.000,00

Anexo 6 da Lei Nº 4.320/64 - Programa de Trabalho

Valores em R$ - Período: Orçamento/2014

Unidade Orçamentária: 8002-FUNDECA

Código		Especificação	Não Orçamentária	Operação Especial	Projetos	Atividades	Total
		PRIVAÇÃO DE LIBERDADE					
	3.3.90.30	Material de Consumo				3.000,00	3.000,00
	3.3.90.36	Outros Serviços de Terceiros – Pessoa Física				2.000,00	2.000,00
	3.3.90.39	Outros Serviços de Terceiros – Pessoa Jurídica				2.000,00	2.000,00
8 243 803 2.15		ABRIGOS - CASA DE ACOLHIMENTO PARA CRIANÇAS E ADOLESCENTES.				8.000,00	8.000,00
	3.3.90.30	Material de Consumo				2.000,00	2.000,00
	3.3.90.32	Material de Distribuição Gratuita				2.000,00	2.000,00
	3.3.90.36	Outros Serviços de Terceiros – Pessoa Física				2.000,00	2.000,00
	3.3.90.39	Outros Serviços de Terceiros – Pessoa Jurídica				2.000,00	2.000,00
8 243 806		APOIO AO CONSELHO TUTELAR				104.000,00	104.000,00
8 243 806 2.22		MANUTENÇÃO DAS ATIVIDADES DO CONSELHO MUNICIPAL DOS DIREITOS DA CRIANÇA E DO ADOLESCENTE, INCLUINDO CAPACITAÇÃO E APOIO A REALIZAÇÃO DE CONFERÊNCIAS				104.000,00	104.000,00
	3.1.90.11	Vencimentos e Vantagens Fixas – Pessoal Civil				60.000,00	60.000,00
	3.1.90.13	Obrigações Patronais				15.000,00	15.000,00
	3.3.90.14	Diárias – Civil				3.000,00	3.000,00
	3.3.90.30	Material de Consumo				3.000,00	3.000,00
	3.3.90.36	Outros Serviços de Terceiros – Pessoa Física				20.000,00	20.000,00
	3.3.90.39	Outros Serviços de Terceiros – Pessoa Jurídica				3.000,00	3.000,00
8 243 807		INVESTIMENTOS NA ÁREA DE ASSISTÊNCIA SOCIAL			10.000,00		10.000,00
8 243 807 1.11		CONSTRUÇÃO, REFORMA E/OU AMPLIAÇÃO DE CENTRO DA CRIANÇA E DO ADOLESCENTE.			10.000,00		10.000,00
	4.4.90.51	Obras e Instalações			10.000,00		10.000,00
8 243 813		GESTÃO ADMINISTRATIVA DO FUNDO MUNICIPAL DOS DIREITOS DA CRIANÇA E DO ADOLESCENTE			5.000,00	26.000,00	31.000,00
8 243 813 1.13		AQUISIÇÃO DE MÓVEIS, MÁQUINAS E EQUIPAMENTOS DIVERSOS PARA O FUNDECA.			5.000,00		5.000,00
	4.4.90.52	Equipamentos e Material Permanente			5.000,00		5.000,00
8 243 813 2.5		MANUTENÇÃO DAS AÇÕES VINCULADAS A GESTÃO ADMINISTRATIVA DO FUNDO MUNICIPAL DOS DIREITOS DA CRIANÇA E DO ADOLESCENTE.				10.000,00	10.000,00
	3.3.90.30	Material de Consumo				2.000,00	2.000,00
	3.3.90.32	Material de Distribuição Gratuita				2.000,00	2.000,00
	3.3.90.35	Serviços de Consultoria				2.000,00	2.000,00
	3.3.90.36	Outros Serviços de Terceiros – Pessoa Física				2.000,00	2.000,00
	3.3.90.39	Outros Serviços de Terceiros – Pessoa Jurídica				2.000,00	2.000,00
8 243 813 2.18		ASSISTÊNCIA A INFÂNCIA E A JUVENTUDE INCLUINDO AÇÕES DE INCENTIVO AO ESPORTE E A DANÇA				16.000,00	16.000,00
	3.3.90.30	Material de Consumo				2.000,00	2.000,00
	3.3.90.32	Material de Distribuição Gratuita				4.000,00	4.000,00
	3.3.90.36	Outros Serviços de Terceiros – Pessoa Física				5.000,00	5.000,00
	3.3.90.39	Outros Serviços de Terceiros – Pessoa Jurídica				5.000,00	5.000,00
		Total da Unidade Orçamentária			**15.000,00**	**145.000,00**	**160.000,00**
		Total da Unidade Gestora		**36.000,00**	**137.000,00**	**2.749.000,00**	**2.922.000,00**
		TOTAL GERAL		**1.170.304,38**	**28.587.214,86**	**49.610.480,76**	**79.368.000,00**

Entidades Consolidadas: Instituto de Previdência dos Servidores Municipais de Agrestina (Fundo Financeiro) , Prefeitura Municipal de Agrestina , Câmara Municipal de Agrestina, Fundo Municipal de Saúde de Agrestina ,

Anexo 6 da Lei Nº 4.320/64 - Programa de Trabalho

Valores em R$ - Período: Orçamento/2014

Unidade Orçamentária: 8002-FUNDECA

Código	Especificação	Não Orçamentária	Operação Especial	Projetos	Atividades	Total

Fundo Municipal de Assistência Social de Agrestina

Anexo 7 da Lei Nº 4.320/64 - Programa de Trabalho de Governo - Demonstrativo de Funções, Subfunções e Programas por Projetos e Atividades

Valores em R$ - Período: Orçamento/2014

Código	Especificação	Não Orçamentária	Operação Especial	Projetos	Atividades	Total
1	Legislativa			138.000,00	2.054.000,00	2.192.000,00
1 31	Ação Legislativa			138.000,00	2.054.000,00	2.192.000,00
1 31 101	AMPLIAÇÃO DA ÁREA FÍSICA DO PODER LEGISLATIVO			138.000,00	2.054.000,00	2.192.000,00
4	Administração			307.389,50	4.777.202,45	5.084.591,95
4 62	Defesa do Interesse Público no Processo Judiciário				9.000,00	9.000,00
4 62 407	JUSTIÇA E DEFESA SOCIAL				9.000,00	9.000,00
4 121	Planejamento e Orçamento				281.000,00	281.000,00
4 121 405	APERFEIÇOAMENTO E MODERNIZAÇÃO DA ADMINISTRAÇÃO MUNICIPAL				270.000,00	270.000,00
4 121 414	CADASTRAMENTO SÓCIOECONÔMICO				11.000,00	11.000,00
4 122	Administração Geral			285.389,50	3.590.202,45	3.875.591,95
4 122 401	GESTÃO SUPERIOR DO MUNICÍPIO			55.000,00	711.000,00	766.000,00
4 122 402	GESTÃO DA SECRETARIA DE ADMINISTRAÇÃO			40.000,00	1.701.960,00	1.741.960,00
4 122 403	GESTÃO DA SECRETARIA DE FINANÇAS			25.000,00	691.000,00	716.000,00
4 122 406	CONSÓRCIOS E COOPERAÇÕES TÉCNICO-FINANCEIRAS COM ENTES FEDERADOS			14.389,50	89.812,45	104.201,95
4 122 408	APOIO À INSTITUIÇÕES SEM FINS LUCRATIVOS				20.000,00	20.000,00
4 122 409	CASA DOS CONSELHOS MUNICIPAIS				4.000,00	4.000,00
4 122 410	MODERNIZAÇÃO DO SISTEMA DE ARRECADAÇÃO				20.000,00	20.000,00
4 122 411	GESTÃO ADMINISTRATIVA DO PATRIMÔNIO MUNICIPAL			10.000,00	35.000,00	45.000,00
4 122 412	MODERNIZAÇÃO DA ESTRUTURA FÍSICA DE APOIO ADMINISTRATIVO			111.000,00		111.000,00
4 122 413	GUARDA MUNICIPAL			15.000,00	6.000,00	21.000,00
4 122 901	GESTÃO ADMINISTRATIVA DO RPPS			15.000,00	311.430,00	326.430,00
4 123	Administração Financeira			15.000,00	649.000,00	664.000,00
4 123 403	GESTÃO DA SECRETARIA DE FINANÇAS				600.000,00	600.000,00
4 123 410	MODERNIZAÇÃO DO SISTEMA DE ARRECADAÇÃO			15.000,00	49.000,00	64.000,00
4 124	Controle Interno			7.000,00	118.000,00	125.000,00
4 124 401	GESTÃO SUPERIOR DO MUNICÍPIO			7.000,00	118.000,00	125.000,00
4 126	Tecnologia da Informação				9.000,00	9.000,00
4 126 415	PROTOCOLO ELETRÔNICO DA PREFEITURA MUNICIPAL DE AGRESTINA - PEPMA				9.000,00	9.000,00
4 128	Formação de Recursos Humanos				12.000,00	12.000,00
4 128 405	APERFEIÇOAMENTO E MODERNIZAÇÃO DA ADMINISTRAÇÃO MUNICIPAL				12.000,00	12.000,00
4 131	Comunicação Social				109.000,00	109.000,00
4 131 404	COMUNICAÇÃO INSTITUCIONAL E CERIMONIAL				109.000,00	109.000,00
6	Segurança Pública				15.000,00	15.000,00
6 182	Defesa Civil				15.000,00	15.000,00
6 182 601	PARCERIA EM SEGURANÇA E DEFESA CIVIL				15.000,00	15.000,00
8	Assistência Social			167.000,00	2.749.000,00	2.916.000,00
8 122	Administração Geral			20.000,00	1.088.000,00	1.108.000,00
8 122 801	GESTÃO DA ASSISTÊNCIA SOCIAL			20.000,00	1.088.000,00	1.108.000,00
8 241	Assistência ao Idoso			45.000,00	68.000,00	113.000,00
8 241 402	GESTÃO DA SECRETARIA DE ADMINISTRAÇÃO			30.000,00		30.000,00
8 241 802	FORTALECIMENTO DA REDE DE PROTEÇÃO SOCIAL BÁSICA				65.000,00	65.000,00
8 241 807	INVESTIMENTOS NA ÁREA DE ASSISTÊNCIA SOCIAL			15.000,00		15.000,00
8 241 811	BENEFÍCIO DE PRESTAÇÃO CONTINUADA - BPC				3.000,00	3.000,00
8 242	Assistência ao Portador de Deficiência				47.000,00	47.000,00
8 242 802	FORTALECIMENTO DA REDE DE PROTEÇÃO SOCIAL BÁSICA				14.000,00	14.000,00
8 242 808	APOIO A ENTIDADES SEM FINS LUCRATIVOS				33.000,00	33.000,00
8 243	Assistência à Criança e ao Adolescente			25.000,00	769.000,00	794.000,00
8 243 802	FORTALECIMENTO DA REDE DE PROTEÇÃO SOCIAL BÁSICA				396.000,00	396.000,00

Anexo 7 da Lei Nº 4.320/64 - Programa de Trabalho de Governo - Demonstrativo de Funções, Subfunções e Programas por Projetos e Atividades

Valores em R$ - Período: Orçamento/2014

Código	Especificação	Não Orçamentária	Operação Especial	Projetos	Atividades	Total
8 243 803	FORTALECIMENTO DA REDE DE PROTEÇÃO SOCIAL ESPECIAL				243.000,00	243.000,00
8 243 806	APOIO AO CONSELHO TUTELAR				104.000,00	104.000,00
8 243 807	INVESTIMENTOS NA ÁREA DE ASSISTÊNCIA SOCIAL			20.000,00		20.000,00
8 243 813	GESTÃO ADMINISTRATIVA DO FUNDO MUNICIPAL DOS DIREITOS DA CRIANÇA E DO ADOLESCENTE			5.000,00	26.000,00	31.000,00
8 244	Assistência Comunitária			77.000,00	756.000,00	833.000,00
8 244 802	FORTALECIMENTO DA REDE DE PROTEÇÃO SOCIAL BÁSICA				142.000,00	142.000,00
8 244 803	FORTALECIMENTO DA REDE DE PROTEÇÃO SOCIAL ESPECIAL				101.000,00	101.000,00
8 244 804	GESTÃO DO SISTEMA ÚNICO DE ASSISTÊNCIA SOCIAL - SUAS			22.000,00	270.000,00	292.000,00
8 244 805	ACESSUAS TRABALHO				109.000,00	109.000,00
8 244 807	INVESTIMENTOS NA ÁREA DE ASSISTÊNCIA SOCIAL			55.000,00		55.000,00
8 244 810	BENEFÍCIOS EVENTUAIS				60.000,00	60.000,00
8 244 812	PERNAMBUCO NO BATENTE				40.000,00	40.000,00
8 244 814	ASSISTÊNCIA EMERGENCIAL ÀS VÍTIMAS DE CALAMIDADES				14.000,00	14.000,00
8 244 815	NATAL MESA FARTA				20.000,00	20.000,00
8 306	Alimentação e Nutrição				21.000,00	21.000,00
8 306 802	FORTALECIMENTO DA REDE DE PROTEÇÃO SOCIAL BÁSICA				21.000,00	21.000,00
9	Previdência Social				1.636.570,00	1.636.570,00
9 272	Previdência do Regime Estatutário				1.636.570,00	1.636.570,00
9 272 902	MANUTENÇÃO DAS ATIVIDADES PREVIDENCIÁRIAS DO RPPS				1.636.570,00	1.636.570,00
10	Saúde			5.632.000,00	12.297.600,00	17.929.600,00
10 122	Administração Geral			162.000,00	2.079.600,00	2.241.600,00
10 122 1001	GESTÃO ADMINISTRATIVA DA SAÚDE E QUALIFICAÇÃO DA GESTÃO DO SUS			162.000,00	2.048.600,00	2.210.600,00
10 122 1002	CONSELHO MUNICIPAL DE SAÚDE				31.000,00	31.000,00
10 301	Atenção Básica			1.100.000,00	4.115.000,00	5.215.000,00
10 301 1003	ATENÇÃO BÁSICA A SAÚDE DA POPULAÇÃO			1.100.000,00	4.115.000,00	5.215.000,00
10 302	Assistência Hospitalar e Ambulatorial			4.320.000,00	5.099.000,00	9.419.000,00
10 302 1004	ASSISTÊNCIA DE MÉDIA E ALTA COMPLEXIDADE HOSPITALAR E AMBULATORIAL			4.320.000,00	5.099.000,00	9.419.000,00
10 303	Suporte Profilático e Terapêutico			25.000,00	567.000,00	592.000,00
10 303 1005	ASSISTÊNCIA FARMACÊUTICA			25.000,00	567.000,00	592.000,00
10 304	Vigilância Sanitária				83.000,00	83.000,00
10 304 1006	VIGILÂNCIA EM SAÚDE				83.000,00	83.000,00
10 305	Vigilância Epidemiológica			25.000,00	354.000,00	379.000,00
10 305 1006	VIGILÂNCIA EM SAÚDE			25.000,00	354.000,00	379.000,00
12	Educação			1.545.000,00	16.941.040,00	18.486.040,00
12 306	Alimentação e Nutrição				1.025.000,00	1.025.000,00
12 306 1215	ALIMENTAÇÃO ESCOLAR				1.025.000,00	1.025.000,00
12 361	Ensino Fundamental			1.265.000,00	13.013.040,00	14.278.040,00
12 361 1201	GESTÃO DA SECRETARIA DE EDUCAÇÃO E ESPORTES			50.000,00	1.003.040,00	1.053.040,00
12 361 1202	APOIO ÀS INSTITUIÇÕES EDUCACIONAIS SEM FINS LUCRATIVOS				2.000,00	2.000,00
12 361 1203	TRANSPORTE ESCOLAR DE QUALIDADE			70.000,00	1.053.000,00	1.123.000,00
12 361 1204	DINHEIRO DIRETO NA ESCOLA (PDDE)				20.000,00	20.000,00
12 361 1205	MODERNIZAÇÃO DA EDUCAÇÃO			760.000,00	720.000,00	1.480.000,00
12 361 1207	OLIMPÍADA MUNICIPAL DE MATEMÁTICA, LÍNGUA PORTUGUESA E CIÊNCIAS				13.000,00	13.000,00
12 361 1210	PRÓ-CONSELHO				25.000,00	25.000,00
12 361 1211	INFORMATIZAÇÃO DO ENSINO			10.000,00	20.000,00	30.000,00
12 361 1213	APOIO À GRADUAÇÃO DE PROFESSORES DO ENSINO FUNDAMENTAL				10.000,00	10.000,00
12 361 1216	EDUCAÇÃO BÁSICA DE QUALIDADE			375.000,00	10.147.000,00	10.522.000,00
12 362	Ensino Médio				96.000,00	96.000,00

Anexo 7 da Lei Nº 4.320/64 - Programa de Trabalho de Governo - Demonstrativo de Funções, Subfunções e Programas por Projetos e Atividades

Valores em R$ - Período: Orçamento/2014

Código	Especificação	Não Orçamentária	Operação Especial	Projetos	Atividades	Total
12 362 1203	TRANSPORTE ESCOLAR DE QUALIDADE				96.000,00	96.000,00
12 363	Ensino Profissional				5.000,00	5.000,00
12 363 1212	ENSINO TÉCNICO PROFISSIONALIZANTE				5.000,00	5.000,00
12 364	Ensino Superior				604.000,00	604.000,00
12 364 1208	TRANSPORTE ESCOLAR UNIVERSITÁRIO				604.000,00	604.000,00
12 365	Educação Infantil			280.000,00	1.403.600,00	1.683.600,00
12 365 1203	TRANSPORTE ESCOLAR DE QUALIDADE				10.000,00	10.000,00
12 365 1209	CRECHE E PROINFÂNCIA			280.000,00	66.000,00	346.000,00
12 365 1216	EDUCAÇÃO BÁSICA DE QUALIDADE				1.327.600,00	1.327.600,00
12 366	Educação de Jovens e Adultos				771.400,00	771.400,00
12 366 1214	JOVENS E ADULTOS ALFABETIZADOS				144.000,00	144.000,00
12 366 1216	EDUCAÇÃO BÁSICA DE QUALIDADE				627.400,00	627.400,00
12 367	Educação Especial				23.000,00	23.000,00
12 367 1203	TRANSPORTE ESCOLAR DE QUALIDADE				6.000,00	6.000,00
12 367 1206	EDUCAÇÃO ESPECIAL				17.000,00	17.000,00
13	Cultura			83.000,00	2.292.000,00	2.375.000,00
13 122	Administração Geral			35.000,00	580.000,00	615.000,00
13 122 1301	GESTÃO DA SECRETARIA DE CULTURA, TURISMO E JUVENTUDE			35.000,00	580.000,00	615.000,00
13 391	Patrimônio Histórico, Artístico e Arqueológico			30.000,00	5.000,00	35.000,00
13 391 1302	REVITALIZAÇÃO DO PATRIMÔNIO HISTÓRICO			30.000,00	5.000,00	35.000,00
13 392	Difusão Cultural			18.000,00	1.707.000,00	1.725.000,00
13 392 1303	AÇÕES CULTURAIS E TURÍSTICAS			18.000,00	1.707.000,00	1.725.000,00
14	Direitos da Cidadania			15.000,00	521.000,00	536.000,00
14 122	Administração Geral			15.000,00	226.000,00	241.000,00
14 122 1401	GESTÃO DA SECRETARIA MUNICIPAL DE POLÍTICAS PARA AS MULHERES			15.000,00	226.000,00	241.000,00
14 333	Empregabilidade				10.000,00	10.000,00
14 333 1404	PRIMEIRO EMPREGO				10.000,00	10.000,00
14 422	Direitos Individuais, Coletivos e Difusos				285.000,00	285.000,00
14 422 1402	FORTALECIMENTO DAS POLÍTICAS PÚBLICAS DIRECIONADAS À MULHER				260.000,00	260.000,00
14 422 1403	NÚCLEO DA JUVENTUDE				25.000,00	25.000,00
15	Urbanismo			7.262.000,00	2.525.000,00	9.787.000,00
15 122	Administração Geral			70.000,00	1.736.000,00	1.806.000,00
15 122 1501	GESTÃO ADMINISTRATIVA DA SECRETARIA DE OBRAS E SERVIÇOS PÚBLICOS			70.000,00	1.736.000,00	1.806.000,00
15 451	Infra-Estrutura Urbana			3.712.000,00	92.000,00	3.804.000,00
15 451 402	GESTÃO DA SECRETARIA DE ADMINISTRAÇÃO			30.000,00		30.000,00
15 451 1504	INFRAESTRUTURA URBANA			3.682.000,00	92.000,00	3.774.000,00
15 452	Serviços Urbanos			490.000,00	667.000,00	1.157.000,00
15 452 1503	MODERNIZAÇÃO DOS SERVIÇOS PÚBLICOS			490.000,00	667.000,00	1.157.000,00
15 813	Lazer			2.990.000,00	30.000,00	3.020.000,00
15 813 402	GESTÃO DA SECRETARIA DE ADMINISTRAÇÃO			30.000,00		30.000,00
15 813 1502	PRAÇA PARA TODOS			2.960.000,00	30.000,00	2.990.000,00
16	Habitação			40.000,00		40.000,00
16 482	Habitação Urbana			40.000,00		40.000,00
16 482 1601	HABITAÇÃO POPULAR			40.000,00		40.000,00
17	Saneamento			9.660.000,00	182.000,00	9.842.000,00
17 511	Saneamento Básico Rural			1.050.000,00		1.050.000,00
17 511 1701	SANEAMENTO RURAL SIMPLIFICADO			1.050.000,00		1.050.000,00
17 512	Saneamento Básico Urbano			8.290.000,00	130.000,00	8.420.000,00

Anexo 7 da Lei Nº 4.320/64 - Programa de Trabalho de Governo - Demonstrativo de Funções, Subfunções e Programas por Projetos e Atividades

Valores em R$ - Período: Orçamento/2014

Código	Especificação	Não Orçamentária	Operação Especial	Projetos	Atividades	Total
17 512 1702	SANEAMENTO URBANO			8.290.000,00	130.000,00	8.420.000,00
17 544	Recursos Hídricos			320.000,00	52.000,00	372.000,00
17 544 1703	AMPLIAÇÃO DE RECURSOS HÍDRICOS			320.000,00		320.000,00
17 544 1704	ABASTECIMENTO DE ÁGUA EMERGENCIAL				52.000,00	52.000,00
18	Gestão Ambiental		106,33	692.825,36	457.068,31	1.150.000,00
18 541	Preservação e Conservação Ambiental		106,33	192.825,36	227.068,31	420.000,00
18 541 0	OPERAÇÕES ESPECIAIS		106,33			106,33
18 541 402	GESTÃO DA SECRETARIA DE ADMINISTRAÇÃO			100.000,00		100.000,00
18 541 1801	PRESERVAÇÃO E CONSERVAÇÃO AMBIENTAL			20.000,00	10.000,00	30.000,00
18 541 1802	UNIDADE DE TRIAGEM E COMPOSTAGEM			72.825,36	207.068,31	279.893,67
18 541 1803	PROGRAMA DE COLETA SELETIVA DE RESÍDUOS SÓLIDOS				10.000,00	10.000,00
18 543	Recuperação de Áreas Degradadas			500.000,00	230.000,00	730.000,00
18 543 1802	UNIDADE DE TRIAGEM E COMPOSTAGEM			500.000,00	230.000,00	730.000,00
19	Ciência e Tecnologia			107.000,00	211.000,00	318.000,00
19 122	Administração Geral			27.000,00	177.000,00	204.000,00
19 122 1901	GESTÃO DA SECRETARIA DE CIÊNCIA, TECNOLOGIA, MEIO AMBIENTE E DESENVOLVIMENTO ECONÔMICO			27.000,00	177.000,00	204.000,00
19 126	Tecnologia da Informação			30.000,00	17.000,00	47.000,00
19 126 1902	INCLUSÃO DIGITAL			30.000,00	17.000,00	47.000,00
19 573	Difusão do Conhecimento Científico e Tecnológico			50.000,00	17.000,00	67.000,00
19 573 1903	APOIO ÀS INOVAÇÕES E TECNOLOGIAS			50.000,00	17.000,00	67.000,00
20	Agricultura			1.003.000,00	701.000,00	1.704.000,00
20 122	Administração Geral			18.000,00	517.000,00	535.000,00
20 122 2001	GESTÃO DA SECRETARIA DE AGRICULTURA			18.000,00	517.000,00	535.000,00
20 244	Assistência Comunitária				15.000,00	15.000,00
20 244 2011	DESENVOLVIMENTO DE APICULTURA E PISCICULTURA				15.000,00	15.000,00
20 605	Abastecimento			965.000,00	145.000,00	1.110.000,00
20 605 2002	APOIO AO DESENVOLVIMENTO DO SETOR AGROPECUÁRIO			615.000,00	14.000,00	629.000,00
20 605 2003	AGRICULTURA FAMILIAR			60.000,00	79.000,00	139.000,00
20 605 2004	PRODUÇÃO E DISTRIBUIÇÃO DE MUDAS E SEMENTES				12.000,00	12.000,00
20 605 2006	PROGRAMA MAIS ALIMENTOS			5.000,00	10.000,00	15.000,00
20 605 2009	ADEQUAÇÃO E QUALIFICAÇÃO DO SISTEMA DE ABASTECIMENTO			285.000,00	30.000,00	315.000,00
20 608	Promoção da Produção Agropecuária			20.000,00	24.000,00	44.000,00
20 608 2005	CAMPANHA DE VACINAÇÃO DO REBANHO BOVINO				8.000,00	8.000,00
20 608 2007	CONFERÊNCIA, EXPOSIÇÃO, FEIRAS E EVENTOS			10.000,00		10.000,00
20 608 2008	DESENVOLVIMENTO RURAL SUSTENTÁVEL				10.000,00	10.000,00
20 608 2010	MELHORAMENTO GENÉTICO DOS REBANHOS			10.000,00	6.000,00	16.000,00
22	Indústria			120.000,00	13.000,00	133.000,00
22 661	Promoção Industrial			120.000,00	13.000,00	133.000,00
22 661 2201	IMPLANTAÇÃO DO DISTRITO INDUSTRIAL			120.000,00	13.000,00	133.000,00
23	Comércio e Serviços			495.000,00	129.000,00	624.000,00
23 244	Assistência Comunitária			210.000,00	40.000,00	250.000,00
23 244 2304	CENTRO DE QUALIFICAÇÃO PROFISSIONAL E INCLUSÃO PRODUTIVA			210.000,00	40.000,00	250.000,00
23 691	Promoção Comercial			65.000,00	46.000,00	111.000,00
23 691 2301	CASA DO EMPREENDEDOR			15.000,00	10.000,00	25.000,00
23 691 2302	REVITALIZAÇÃO, MODERNIZAÇÃO E PADRONIZAÇÃO DE FEIRAS LIVRES			50.000,00	36.000,00	86.000,00
23 695	Turismo			220.000,00	43.000,00	263.000,00
23 695 2303	PROMOÇÃO DO TURISMO			220.000,00	43.000,00	263.000,00

Anexo 7 da Lei Nº 4.320/64 - Programa de Trabalho de Governo - Demonstrativo de Funções, Subfunções e Programas por Projetos e Atividades

Valores em R$ - Período: Orçamento/2014

Código	Especificação	Não Orçamentária	Operação Especial	Projetos	Atividades	Total
25	Energia			20.000,00	220.000,00	240.000,00
25 752	Energia Elétrica			20.000,00	220.000,00	240.000,00
25 752 2501	ELETRIFICAÇÃO RURAL E ILUMINAÇÃO PÚBLICA			20.000,00	220.000,00	240.000,00
26	Transporte			533.000,00	50.000,00	583.000,00
26 782	Transporte Rodoviário			533.000,00	50.000,00	583.000,00
26 782 2601	TERMINAIS DE TRANSPORTE E SINALIZAÇÃO URBANA			35.000,00		35.000,00
26 782 2602	RODOVIAS E ESTRADAS VICINAIS			498.000,00	50.000,00	548.000,00
27	Desporto e Lazer			767.000,00	239.000,00	1.006.000,00
27 122	Administração Geral				33.000,00	33.000,00
27 122 1201	GESTÃO DA SECRETARIA DE EDUCAÇÃO E ESPORTES				33.000,00	33.000,00
27 812	Desporto Comunitário			547.000,00	118.000,00	665.000,00
27 812 2701	PROMOÇÃO DO DESPORTO E LAZER			547.000,00		547.000,00
27 812 2702	DESPORTO AMADOR				118.000,00	118.000,00
27 813	Lazer			220.000,00	88.000,00	308.000,00
27 813 2701	PROMOÇÃO DO DESPORTO E LAZER				10.000,00	10.000,00
27 813 2703	ACADEMIA DA CIDADE			220.000,00	78.000,00	298.000,00
28	Encargos Especiais		1.170.198,05			1.170.198,05
28 31	Ação Legislativa		4.000,00			4.000,00
28 31 0	OPERAÇÕES ESPECIAIS		4.000,00			4.000,00
28 843	Serviço da Dívida Interna		1.092.638,05			1.092.638,05
28 843 0	OPERAÇÕES ESPECIAIS		1.092.638,05			1.092.638,05
28 846	Outros Encargos Especiais		73.560,00			73.560,00
28 846 0	OPERAÇÕES ESPECIAIS		63.560,00			63.560,00
28 846 902	MANUTENÇÃO DAS ATIVIDADES PREVIDENCIÁRIAS DO RPPS		10.000,00			10.000,00
99	Reserva de Contingência				1.600.000,00	1.600.000,00
99 999	Reserva de Contingência				1.600.000,00	1.600.000,00
99 999 403	GESTÃO DA SECRETARIA DE FINANÇAS				1.600.000,00	1.600.000,00
	Total		**1.170.304,38**	**28.587.214,86**	**49.610.480,76**	**79.368.000,00**
	TOTAL GERAL		**1.170.304,38**	**28.587.214,86**	**49.610.480,76**	**79.368.000,00**

Entidades Consolidadas: Instituto de Previdência dos Servidores Municipais de Agrestina (Funco Financeiro) , Prefeitura Municipal de Agrestina , Câmara Municipal de Agrestina, Fundo Municipal de Saúde de Agrestina , Fundo Municipal de Assistência Social de Agrestina

Anexo 8 da Lei Nº 4.320/64 - Demonstrativo da Despesa por Funções, Subfunções e Programas, Conforme o Vínculo com os Recursos

Valores em R$ - Período: Orçamento/2014

Código	Especificação	Ordinário	Vinculado	Total
1	Legislativa	2.192.000,00		2.192.000,00
1 31	Ação Legislativa	2.192.000,00		2.192.000,00
1 31 101	AMPLIAÇÃO DA ÁREA FÍSICA DO PODER LEGISLATIVO	2.192.000,00		2.192.000,00
4	Administração	4.993.591,95	91.000,00	5.084.591,95
4 62	Defesa do Interesse Público no Processo Judiciário	9.000,00		9.000,00
4 62 407	JUSTIÇA E DEFESA SOCIAL	9.000,00		9.000,00
4 121	Planejamento e Orçamento	281.000,00		281.000,00
4 121 405	APERFEIÇOAMENTO E MODERNIZAÇÃO DA ADMINISTRAÇÃO MUNICIPAL	270.000,00		270.000,00
4 121 414	CADASTRAMENTO SÓCIOECONÔMICO	11.000,00		11.000,00
4 122	Administração Geral	3.784.591,95	91.000,00	3.875.591,95
4 122 401	GESTÃO SUPERIOR DO MUNICÍPIO	766.000,00		766.000,00
4 122 402	GESTÃO DA SECRETARIA DE ADMINISTRAÇÃO	1.721.960,00	20.000,00	1.741.960,00
4 122 403	GESTÃO DA SECRETARIA DE FINANÇAS	706.000,00	10.000,00	716.000,00
4 122 406	CONSÓRCIOS E COOPERAÇÕES TÉCNICO-FINANCEIRAS COM ENTES FEDERADOS	104.201,95		104.201,95
4 122 408	APOIO À INSTITUIÇÕES SEM FINS LUCRATIVOS	20.000,00		20.000,00
4 122 409	CASA DOS CONSELHOS MUNICIPAIS	4.000,00		4.000,00
4 122 410	MODERNIZAÇÃO DO SISTEMA DE ARRECADAÇÃO	20.000,00		20.000,00
4 122 411	GESTÃO ADMINISTRATIVA DO PATRIMÔNIO MUNICIPAL	45.000,00		45.000,00
4 122 412	MODERNIZAÇÃO DA ESTRUTURA FÍSICA DE APOIO ADMINISTRATIVO	50.000,00	61.000,00	111.000,00
4 122 413	GUARDA MUNICIPAL	21.000,00		21.000,00
4 122 901	GESTÃO ADMINISTRATIVA DO RPPS	326.430,00		326.430,00
4 123	Administração Financeira	664.000,00		664.000,00
4 123 403	GESTÃO DA SECRETARIA DE FINANÇAS	600.000,00		600.000,00
4 123 410	MODERNIZAÇÃO DO SISTEMA DE ARRECADAÇÃO	64.000,00		64.000,00
4 124	Controle Interno	125.000,00		125.000,00
4 124 401	GESTÃO SUPERIOR DO MUNICÍPIO	125.000,00		125.000,00
4 126	Tecnologia da Informação	9.000,00		9.000,00
4 126 415	PROTOCOLO ELETRÔNICO DA PREFEITURA MUNICIPAL DE AGRESTINA - PEPMA	9.000,00		9.000,00
4 128	Formação de Recursos Humanos	12.000,00		12.000,00
4 128 405	APERFEIÇOAMENTO E MODERNIZAÇÃO DA ADMINISTRAÇÃO MUNICIPAL	12.000,00		12.000,00
4 131	Comunicação Social	109.000,00		109.000,00
4 131 404	COMUNICAÇÃO INSTITUCIONAL E CERIMONIAL	109.000,00		109.000,00
6	Segurança Pública	15.000,00		15.000,00
6 182	Defesa Civil	15.000,00		15.000,00
6 182 601	PARCERIA EM SEGURANÇA E DEFESA CIVIL	15.000,00		15.000,00
8	Assistência Social	1.703.000,00	1.213.000,00	2.916.000,00
8 122	Administração Geral	1.108.000,00		1.108.000,00
8 122 801	GESTÃO DA ASSISTÊNCIA SOCIAL	1.108.000,00		1.108.000,00
8 241	Assistência ao Idoso	65.000,00	48.000,00	113.000,00
8 241 402	GESTÃO DA SECRETARIA DE ADMINISTRAÇÃO	30.000,00		30.000,00
8 241 802	FORTALECIMENTO DA REDE DE PROTEÇÃO SOCIAL BÁSICA	20.000,00	45.000,00	65.000,00
8 241 807	INVESTIMENTOS NA ÁREA DE ASSISTÊNCIA SOCIAL	15.000,00		15.000,00
8 241 811	BENEFÍCIO DE PRESTAÇÃO CONTINUADA - BPC		3.000,00	3.000,00
8 242	Assistência ao Portador de Deficiência	30.000,00	17.000,00	47.000,00
8 242 802	FORTALECIMENTO DA REDE DE PROTEÇÃO SOCIAL BÁSICA	10.000,00	4.000,00	14.000,00
8 242 808	APOIO A ENTIDADES SEM FINS LUCRATIVOS	20.000,00	13.000,00	33.000,00
8 243	Assistência à Criança e ao Adolescente	229.000,00	565.000,00	794.000,00
8 243 802	FORTALECIMENTO DA REDE DE PROTEÇÃO SOCIAL BÁSICA	31.000,00	365.000,00	396.000,00

Anexo 8 da Lei Nº 4.320/64 - Demonstrativo da Despesa por Funções, Subfunções e Programas, Conforme o Vínculo com os Recursos

Valores em R$ - Período: Orçamento/2014

Código	Especificação	Ordinário	Vinculado	Total
8 243 803	FORTALECIMENTO DA REDE DE PROTEÇÃO SOCIAL ESPECIAL	43.000,00	200.000,00	243.000,00
8 243 806	APOIO AO CONSELHO TUTELAR	104.000,00		104.000,00
8 243 807	INVESTIMENTOS NA ÁREA DE ASSISTÊNCIA SOCIAL	20.000,00		20.000,00
8 243 813	GESTÃO ADMINISTRATIVA DO FUNDO MUNICIPAL DOS DIREITOS DA CRIANÇA E DO ADOLESCENTE	31.000,00		31.000,00
8 244	Assistência Comunitária	250.000,00	583.000,00	833.000,00
8 244 802	FORTALECIMENTO DA REDE DE PROTEÇÃO SOCIAL BÁSICA	22.000,00	120.000,00	142.000,00
8 244 803	FORTALECIMENTO DA REDE DE PROTEÇÃO SOCIAL ESPECIAL	16.000,00	85.000,00	101.000,00
8 244 804	GESTÃO DO SISTEMA ÚNICO DE ASSISTÊNCIA SOCIAL - SUAS	64.000,00	228.000,00	292.000,00
8 244 805	ACESSUAS TRABALHO	9.000,00	100.000,00	109.000,00
8 244 807	INVESTIMENTOS NA ÁREA DE ASSISTÊNCIA SOCIAL	35.000,00	20.000,00	55.000,00
8 244 810	BENEFÍCIOS EVENTUAIS	60.000,00		60.000,00
8 244 812	PERNAMBUCO NO BATENTE	10.000,00	30.000,00	40.000,00
8 244 814	ASSISTÊNCIA EMERGENCIAL ÀS VÍTIMAS DE CALAMIDADES	14.000,00		14.000,00
8 244 815	NATAL MESA FARTA	20.000,00		20.000,00
8 306	Alimentação e Nutrição	21.000,00		21.000,00
8 306 802	FORTALECIMENTO DA REDE DE PROTEÇÃO SOCIAL BÁSICA	21.000,00		21.000,00
9	Previdência Social		1.636.570,00	1.636.570,00
9 272	Previdência do Regime Estatutário		1.636.570,00	1.636.570,00
9 272 902	MANUTENÇÃO DAS ATIVIDADES PREVIDENCIÁRIAS DO RPPS		1.636.570,00	1.636.570,00
10	Saúde	4.405.600,00	13.524.000,00	17.929.600,00
10 122	Administração Geral	2.182.600,00	59.000,00	2.241.600,00
10 122 1001	GESTÃO ADMINISTRATIVA DA SAÚDE E QUALIFICAÇÃO DA GESTÃO DO SUS	2.171.600,00	39.000,00	2.210.600,00
10 122 1002	CONSELHO MUNICIPAL DE SAÚDE	11.000,00	20.000,00	31.000,00
10 301	Atenção Básica	326.000,00	4.889.000,00	5.215.000,00
10 301 1003	ATENÇÃO BÁSICA A SAÚDE DA POPULAÇÃO	326.000,00	4.889.000,00	5.215.000,00
10 302	Assistência Hospitalar e Ambulatorial	1.263.000,00	8.156.000,00	9.419.000,00
10 302 1004	ASSISTÊNCIA DE MÉDIA E ALTA COMPLEXIDADE HOSPITALAR E AMBULATORIAL	1.263.000,00	8.156.000,00	9.419.000,00
10 303	Suporte Profilático e Terapêutico	452.000,00	140.000,00	592.000,00
10 303 1005	ASSISTÊNCIA FARMACÊUTICA	452.000,00	140.000,00	592.000,00
10 304	Vigilância Sanitária	43.000,00	40.000,00	83.000,00
10 304 1006	VIGILÂNCIA EM SAÚDE	43.000,00	40.000,00	83.000,00
10 305	Vigilância Epidemiológica	139.000,00	240.000,00	379.000,00
10 305 1006	VIGILÂNCIA EM SAÚDE	139.000,00	240.000,00	379.000,00
12	Educação	3.550.040,00	14.936.000,00	18.486.040,00
12 306	Alimentação e Nutrição	500.000,00	525.000,00	1.025.000,00
12 306 1215	ALIMENTAÇÃO ESCOLAR	500.000,00	525.000,00	1.025.000,00
12 361	Ensino Fundamental	2.230.040,00	12.048.000,00	14.278.040,00
12 361 1201	GESTÃO DA SECRETARIA DE EDUCAÇÃO E ESPORTES	1.053.040,00		1.053.040,00
12 361 1202	APOIO ÀS INSTITUIÇÕES EDUCACIONAIS SEM FINS LUCRATIVOS	2.000,00		2.000,00
12 361 1203	TRANSPORTE ESCOLAR DE QUALIDADE	187.000,00	936.000,00	1.123.000,00
12 361 1204	DINHEIRO DIRETO NA ESCOLA (PDDE)		20.000,00	20.000,00
12 361 1205	MODERNIZAÇÃO DA EDUCAÇÃO	910.000,00	570.000,00	1.480.000,00
12 361 1207	OLIMPÍADA MUNICIPAL DE MATEMÁTICA, LÍNGUA PORTUGUESA E CIÊNCIAS	13.000,00		13.000,00
12 361 1210	PRÓ-CONSELHO	25.000,00		25.000,00
12 361 1211	INFORMATIZAÇÃO DO ENSINO	30.000,00		30.000,00
12 361 1213	APOIO À GRADUAÇÃO DE PROFESSORES DO ENSINO FUNDAMENTAL	10.000,00		10.000,00
12 361 1216	EDUCAÇÃO BÁSICA DE QUALIDADE		10.522.000,00	10.522.000,00
12 362	Ensino Médio	24.000,00	72.000,00	96.000,00

Anexo 8 da Lei Nº 4.320/64 - Demonstrativo da Despesa por Funções, Subfunções e Programas, Conforme o Vínculo com os Recursos

Valores em R$ - Período: Orçamento/2014

Código	Especificação	Ordinário	Vinculado	Total
12 362 1203	TRANSPORTE ESCOLAR DE QUALIDADE	24.000,00	72.000,00	96.000,00
12 363	Ensino Profissional	5.000,00		5.000,00
12 363 1212	ENSINO TÉCNICO PROFISSIONALIZANTE	5.000,00		5.000,00
12 364	Ensino Superior	604.000,00		604.000,00
12 364 1208	TRANSPORTE ESCOLAR UNIVERSITÁRIO	604.000,00		604.000,00
12 365	Educação Infantil	106.000,00	1.577.600,00	1.683.600,00
12 365 1203	TRANSPORTE ESCOLAR DE QUALIDADE		10.000,00	10.000,00
12 365 1209	CRECHE E PROINFÂNCIA	106.000,00	240.000,00	346.000,00
12 365 1216	EDUCAÇÃO BÁSICA DE QUALIDADE		1.327.600,00	1.327.600,00
12 366	Educação de Jovens e Adultos	58.000,00	713.400,00	771.400,00
12 366 1214	JOVENS E ADULTOS ALFABETIZADOS	58.000,00	86.000,00	144.000,00
12 366 1216	EDUCAÇÃO BÁSICA DE QUALIDADE		627.400,00	627.400,00
12 367	Educação Especial	23.000,00		23.000,00
12 367 1203	TRANSPORTE ESCOLAR DE QUALIDADE	6.000,00		6.000,00
12 367 1206	EDUCAÇÃO ESPECIAL	17.000,00		17.000,00
13	Cultura	1.830.000,00	545.000,00	2.375.000,00
13 122	Administração Geral	595.000,00	20.000,00	615.000,00
13 122 1301	GESTÃO DA SECRETARIA DE CULTURA, TURISMO E JUVENTUDE	595.000,00	20.000,00	615.000,00
13 391	Patrimônio Histórico, Artístico e Arqueológico	15.000,00	20.000,00	35.000,00
13 391 1302	REVITALIZAÇÃO DO PATRIMÔNIO HISTÓRICO	15.000,00	20.000,00	35.000,00
13 392	Difusão Cultural	1.220.000,00	505.000,00	1.725.000,00
13 392 1303	AÇÕES CULTURAIS E TURÍSTICAS	1.220.000,00	505.000,00	1.725.000,00
14	Direitos da Cidadania	286.000,00	250.000,00	536.000,00
14 122	Administração Geral	241.000,00		241.000,00
14 122 1401	GESTÃO DA SECRETARIA MUNICIPAL DE POLÍTICAS PARA AS MULHERES	241.000,00		241.000,00
14 333	Empregabilidade	10.000,00		10.000,00
14 333 1404	PRIMEIRO EMPREGO	10.000,00		10.000,00
14 422	Direitos Individuais, Coletivos e Difusos	35.000,00	250.000,00	285.000,00
14 422 1402	FORTALECIMENTO DAS POLÍTICAS PÚBLICAS DIRECIONADAS À MULHER	10.000,00	250.000,00	260.000,00
14 422 1403	NÚCLEO DA JUVENTUDE	25.000,00		25.000,00
15	Urbanismo	2.985.000,00	6.802.000,00	9.787.000,00
15 122	Administração Geral	1.786.000,00	20.000,00	1.806.000,00
15 122 1501	GESTÃO ADMINISTRATIVA DA SECRETARIA DE OBRAS E SERVIÇOS PÚBLICOS	1.786.000,00	20.000,00	1.806.000,00
15 451	Infra-Estrutura Urbana	442.000,00	3.362.000,00	3.804.000,00
15 451 402	GESTÃO DA SECRETARIA DE ADMINISTRAÇÃO	30.000,00		30.000,00
15 451 1504	INFRAESTRUTURA URBANA	412.000,00	3.362.000,00	3.774.000,00
15 452	Serviços Urbanos	677.000,00	480.000,00	1.157.000,00
15 452 1503	MODERNIZAÇÃO DOS SERVIÇOS PÚBLICOS	677.000,00	480.000,00	1.157.000,00
15 813	Lazer	80.000,00	2.940.000,00	3.020.000,00
15 813 402	GESTÃO DA SECRETARIA DE ADMINISTRAÇÃO	30.000,00		30.000,00
15 813 1502	PRAÇA PARA TODOS	50.000,00	2.940.000,00	2.990.000,00
16	Habitação	10.000,00	30.000,00	40.000,00
16 482	Habitação Urbana	10.000,00	30.000,00	40.000,00
16 482 1601	HABITAÇÃO POPULAR	10.000,00	30.000,00	40.000,00
17	Saneamento	302.000,00	9.540.000,00	9.842.000,00
17 511	Saneamento Básico Rural	50.000,00	1.000.000,00	1.050.000,00
17 511 1701	SANEAMENTO RURAL SIMPLIFICADO	50.000,00	1.000.000,00	1.050.000,00
17 512	Saneamento Básico Urbano	180.000,00	8.240.000,00	8.420.000,00

Anexo 8 da Lei Nº 4.320/64 - Demonstrativo da Despesa por Funções, Subfunções e Programas, Conforme o Vínculo com os Recursos

Valores em R$ - Período: Orçamento/2014

Código	Especificação	Ordinário	Vinculado	Total
17 512 1702	SANEAMENTO URBANO	180.000,00	8.240.000,00	8.420.000,00
17 544	Recursos Hídricos	72.000,00	300.000,00	372.000,00
17 544 1703	AMPLIAÇÃO DE RECURSOS HÍDRICOS	20.000,00	300.000,00	320.000,00
17 544 1704	ABASTECIMENTO DE ÁGUA EMERGENCIAL	52.000,00		52.000,00
18	Gestão Ambiental	650.000,00	500.000,00	1.150.000,00
18 541	Preservação e Conservação Ambiental	410.000,00	10.000,00	420.000,00
18 541 0	OPERAÇÕES ESPECIAIS	106,33		106,33
18 541 402	GESTÃO DA SECRETARIA DE ADMINISTRAÇÃO	100.000,00		100.000,00
18 541 1801	PRESERVAÇÃO E CONSERVAÇÃO AMBIENTAL	20.000,00	10.000,00	30.000,00
18 541 1802	UNIDADE DE TRIAGEM E COMPOSTAGEM	279.893,67		279.893,67
18 541 1803	PROGRAMA DE COLETA SELETIVA DE RESÍDUOS SÓLIDOS	10.000,00		10.000,00
18 543	Recuperação de Áreas Degradadas	240.000,00	490.000,00	730.000,00
18 543 1802	UNIDADE DE TRIAGEM E COMPOSTAGEM	240.000,00	490.000,00	730.000,00
19	Ciência e Tecnologia	278.000,00	40.000,00	318.000,00
19 122	Administração Geral	194.000,00	10.000,00	204.000,00
19 122 1901	GESTÃO DA SECRETARIA DE CIÊNCIA, TECNOLOGIA, MEIO AMBIENTE E DESENVOLVIMENTO ECONÔMICO	194.000,00	10.000,00	204.000,00
19 126	Tecnologia da Informação	37.000,00	10.000,00	47.000,00
19 126 1902	INCLUSÃO DIGITAL	37.000,00	10.000,00	47.000,00
19 573	Difusão do Conhecimento Científico e Tecnológico	47.000,00	20.000,00	67.000,00
19 573 1903	APOIO ÀS INOVAÇÕES E TECNOLOGIAS	47.000,00	20.000,00	67.000,00
20	Agricultura	809.000,00	895.000,00	1.704.000,00
20 122	Administração Geral	535.000,00		535.000,00
20 122 2001	GESTÃO DA SECRETARIA DE AGRICULTURA	535.000,00		535.000,00
20 244	Assistência Comunitária	15.000,00		15.000,00
20 244 2011	DESENVOLVIMENTO DE APICULTURA E PISCICULTURA	15.000,00		15.000,00
20 605	Abastecimento	215.000,00	895.000,00	1.110.000,00
20 605 2002	APOIO AO DESENVOLVIMENTO DO SETOR AGROPECUÁRIO	44.000,00	585.000,00	629.000,00
20 605 2003	AGRICULTURA FAMILIAR	89.000,00	50.000,00	139.000,00
20 605 2004	PRODUÇÃO E DISTRIBUIÇÃO DE MUDAS E SEMENTES	12.000,00		12.000,00
20 605 2006	PROGRAMA MAIS ALIMENTOS	15.000,00		15.000,00
20 605 2009	ADEQUAÇÃO E QUALIFICAÇÃO DO SISTEMA DE ABASTECIMENTO	55.000,00	260.000,00	315.000,00
20 608	Promoção da Produção Agropecuária	44.000,00		44.000,00
20 608 2005	CAMPANHA DE VACINAÇÃO DO REBANHO BOVINO	8.000,00		8.000,00
20 608 2007	CONFERÊNCIA, EXPOSIÇÃO, FEIRAS E EVENTOS	10.000,00		10.000,00
20 608 2008	DESENVOLVIMENTO RURAL SUSTENTÁVEL	10.000,00		10.000,00
20 608 2010	MELHORAMENTO GENÉTICO DOS REBANHOS	16.000,00		16.000,00
22	Indústria	123.000,00	10.000,00	133.000,00
22 661	Promoção Industrial	123.000,00	10.000,00	133.000,00
22 661 2201	IMPLANTAÇÃO DO DISTRITO INDUSTRIAL	123.000,00	10.000,00	133.000,00
23	Comércio e Serviços	369.000,00	255.000,00	624.000,00
23 244	Assistência Comunitária	240.000,00	10.000,00	250.000,00
23 244 2304	CENTRO DE QUALIFICAÇÃO PROFISSIONAL E INCLUSÃO PRODUTIVA	240.000,00	10.000,00	250.000,00
23 691	Promoção Comercial	91.000,00	20.000,00	111.000,00
23 691 2301	CASA DO EMPREENDEDOR	25.000,00		25.000,00
23 691 2302	REVITALIZAÇÃO, MODERNIZAÇÃO E PADRONIZAÇÃO DE FEIRAS LIVRES	66.000,00	20.000,00	86.000,00
23 695	Turismo	38.000,00	225.000,00	263.000,00
23 695 2303	PROMOÇÃO DO TURISMO	38.000,00	225.000,00	263.000,00
25	Energia	240.000,00		240.000,00

Anexo 8 da Lei Nº 4.320/64 - Demonstrativo da Despesa por Funções, Subfunções e Programas, Conforme o Vínculo com os Recursos

Valores em R$ - Período: Orçamento/2014

Código	Especificação	Ordinário	Vinculado	Total
25 752	Energia Elétrica	240.000,00		240.000,00
25 752 2501	ELETRIFICAÇÃO RURAL E ILUMINAÇÃO PÚBLICA	240.000,00		240.000,00
26	Transporte	65.000,00	518.000,00	583.000,00
26 782	Transporte Rodoviário	65.000,00	518.000,00	583.000,00
26 782 2601	TERMINAIS DE TRANSPORTE E SINALIZAÇÃO URBANA	5.000,00	30.000,00	35.000,00
26 782 2602	RODOVIAS E ESTRADAS VICINAIS	60.000,00	488.000,00	548.000,00
27	Desporto e Lazer	264.000,00	742.000,00	1.006.000,00
27 122	Administração Geral	33.000,00		33.000,00
27 122 1201	GESTÃO DA SECRETARIA DE EDUCAÇÃO E ESPORTES	33.000,00		33.000,00
27 812	Desporto Comunitário	123.000,00	542.000,00	665.000,00
27 812 2701	PROMOÇÃO DO DESPORTO E LAZER	20.000,00	527.000,00	547.000,00
27 812 2702	DESPORTO AMADOR	103.000,00	15.000,00	118.000,00
27 813	Lazer	108.000,00	200.000,00	308.000,00
27 813 2701	PROMOÇÃO DO DESPORTO E LAZER	10.000,00		10.000,00
27 813 2703	ACADEMIA DA CIDADE	98.000,00	200.000,00	298.000,00
28	Encargos Especiais	1.150.198,05	20.000,00	1.170.198,05
28 31	Ação Legislativa	4.000,00		4.000,00
28 31 0	OPERAÇÕES ESPECIAIS	4.000,00		4.000,00
28 843	Serviço da Dívida Interna	1.092.638,05		1.092.638,05
28 843 0	OPERAÇÕES ESPECIAIS	1.092.638,05		1.092.638,05
28 846	Outros Encargos Especiais	53.560,00	20.000,00	73.560,00
28 846 0	OPERAÇÕES ESPECIAIS	53.560,00	10.000,00	63.560,00
28 846 902	MANUTENÇÃO DAS ATIVIDADES PREVIDENCIÁRIAS DO RPPS		10.000,00	10.000,00
99	Reserva de Contingência	1.600.000,00		1.600.000,00
99 999	Reserva de Contingência	1.600.000,00		1.600.000,00
99 999 403	GESTÃO DA SECRETARIA DE FINANÇAS	1.600.000,00		1.600.000,00
	Total	**27.820.430,00**	**51.547.570,00**	**79.368.000,00**
	TOTAL GERAL	**27.820.430,00**	**51.547.570,00**	**79.368.000,00**

Entidades Consolidadas: Instituto de Previdência dos Servidores Municipais de Agrestina (Fundo Financeiro) , Prefeitura Municipal de Agrestina , Câmara Municipal de Agrestina, Fundo Municipal de Saúde de Agrestina , Fundo Municipal de Assistência Social de Agrestina

Anexo 9 da Lei Nº 4.320/64 - Demonstrativo da Despesa por Órgãos e Funções

Valores em R$ - Período: Orçamento/2014

Orgão Unidade Orçamentária	Legislativa	Judiciária	Essencial à Justiça	Administração	Defesa Nacional
1000 - CÂMARA MUNICIPAL	2.192.000,00				
1001 - CORPO DELIBERATIVO E SECRETARIA DA CÂMARA	2.192.000,00				
2000 - PODER EXECUTIVO				4.758.161,95	
2001 - GABINETE DO PREFEITO				910.000,00	
2002 - PROCURADORIA GERAL DO MUNICÍPIO				90.000,00	
2003 - SECRETARIA DE ADMINISTRAÇÃO				2.142.960,00	
2004 - SECRETARIA DE FINANÇAS				1.455.000,00	
2005 - SECRETARIA DE EDUCAÇÃO E ESPORTES					
2006 - SECRETARIA DE CULTURA, TURISMO E JUVENTUDE					
2009 - SECRETARIA DE OBRAS E SERVIÇOS PÚBLICOS				111.000,00	
2010 - SECRETARIA DE AGRICULTURA					
2011 - FUNDO DE MANUTENÇÃO E DESENVOLVIMENTO DA EDUCAÇÃO BÁSICA E DE VALORIZAÇÃO DOS PROFISSIONAIS DE EDUCAÇÃO					
2012 - SECRETARIA DE CIÊNCIA, TECNOLOGIA, MEIO AMBIENTE E DESENVOLVIMENTO ECONÔMICO					
2013 - SECRETARIA MUNICIPAL DE POLÍTICAS PARA AS MULHERES					
2014 - CONSÓRCIO DE MUNICÍPIOS DO AGRESTE/MATA SUL-PE - CONTRATO DE PROGRAMA					
2015 - CONSÓRCIO DE MUNICÍPIOS DO AGRESTE/MATA SUL-PE - CONTRATO DE RATEIO				49.201,95	
3000 - Instituto de Previdência dos Servidores Municipais de Agrestina (Fundo Financeiro)				326.430,00	
3010 - Instituto de Previdência dos Servidores Municipais de Agrestina (Fundo Financeiro)				326.430,00	
7000 - SECRETARIA DE SAÚDE					
7001 - FUNDO MUNICIPAL DE SAÚDE (ENTIDADE SUPERVISIONADA)					
8000 - SECRETARIA DE ASSISTÊNCIA SOCIAL					
8001 - FUNDO MUNICIPAL DE ASSISTÊNCIA SOCIAL (ENTIDADE SUPERVISIONADA)					
8002 - FUNDECA					
Total	**2.192.000,00**			**5.084.591,95**	

Anexo 9 da Lei Nº 4.320/64 - Demonstrativo da Despesa por Órgãos e Funções

Valores em R$ - Período: Orçamento/2014

Orgão Unidade Orçamentária	Segurança Pública	Relações Exteriores	Assistência Social	Previdência Social	Saúde
1000 - CÂMARA MUNICIPAL					
1001 - CORPO DELIBERATIVO E SECRETARIA DA CÂMARA					
2000 - PODER EXECUTIVO	15.000,00		30.000,00		
2001 - GABINETE DO PREFEITO	15.000,00				
2002 - PROCURADORIA GERAL DO MUNICÍPIO					
2003 - SECRETARIA DE ADMINISTRAÇÃO			30.000,00		
2004 - SECRETARIA DE FINANÇAS					
2005 - SECRETARIA DE EDUCAÇÃO E ESPORTES					
2006 - SECRETARIA DE CULTURA, TURISMO E JUVENTUDE					
2009 - SECRETARIA DE OBRAS E SERVIÇOS PÚBLICOS					
2010 - SECRETARIA DE AGRICULTURA					
2011 - FUNDO DE MANUTENÇÃO E DESENVOLVIMENTO DA EDUCAÇÃO BÁSICA E DE VALORIZAÇÃO DOS PROFISSIONAIS DE EDUCAÇÃO					
2012 - SECRETARIA DE CIÊNCIA, TECNOLOGIA, MEIO AMBIENTE E DESENVOLVIMENTO ECONÔMICO					
2013 - SECRETARIA MUNICIPAL DE POLÍTICAS PARA AS MULHERES					
2014 - CONSÓRCIO DE MUNICÍPIOS DO AGRESTE/MATA SUL-PE - CONTRATO DE PROGRAMA					
2015 - CONSÓRCIO DE MUNICÍPIOS DO AGRESTE/MATA SUL-PE - CONTRATO DE RATEIO					
3000 - Instituto de Previdência dos Servidores Municipais de Agrestina (Fundo Financeiro)				1.636.570,00	
3010 - Instituto de Previdência dos Servidores Municipais de Agrestina (Fundo Financeiro)				1.636.570,00	
7000 - SECRETARIA DE SAÚDE					17.929.600,00
7001 - FUNDO MUNICIPAL DE SAÚDE (ENTIDADE SUPERVISIONADA)					17.929.600,00
8000 - SECRETARIA DE ASSISTÊNCIA SOCIAL			2.886.000,00		
8001 - FUNDO MUNICIPAL DE ASSISTÊNCIA SOCIAL (ENTIDADE SUPERVISIONADA)			2.726.000,00		
8002 - FUNDECA			160.000,00		
Total	**15.000,00**		**2.916.000,00**	**1.636.570,00**	**17.929.600,00**

Anexo 9 da Lei Nº 4.320/64 - Demonstrativo da Despesa por Órgãos e Funções

Valores em R$ - Período: Orçamento/2014

Orgão Unidade Orçamentária	Trabalho	Educação	Cultura	Direitos da Cidadania	Urbanismo
1000 - CÂMARA MUNICIPAL					
1001 - CORPO DELIBERATIVO E SECRETARIA DA CÂMARA					
2000 - PODER EXECUTIVO		18.486.040,00	2.375.000,00	536.000,00	9.787.000,00
2001 - GABINETE DO PREFEITO					
2002 - PROCURADORIA GERAL DO MUNICÍPIO					
2003 - SECRETARIA DE ADMINISTRAÇÃO					60.000,00
2004 - SECRETARIA DE FINANÇAS					
2005 - SECRETARIA DE EDUCAÇÃO E ESPORTES		5.750.040,00			
2006 - SECRETARIA DE CULTURA, TURISMO E JUVENTUDE			2.375.000,00	35.000,00	
2009 - SECRETARIA DE OBRAS E SERVIÇOS PÚBLICOS					9.727.000,00
2010 - SECRETARIA DE AGRICULTURA					
2011 - FUNDO DE MANUTENÇÃO E DESENVOLVIMENTO DA EDUCAÇÃO BÁSICA E DE VALORIZAÇÃO DOS PROFISSIONAIS DE EDUCAÇÃO		12.736.000,00			
2012 - SECRETARIA DE CIÊNCIA, TECNOLOGIA, MEIO AMBIENTE E DESENVOLVIMENTO ECONÔMICO					
2013 - SECRETARIA MUNICIPAL DE POLÍTICAS PARA AS MULHERES				501.000,00	
2014 - CONSÓRCIO DE MUNICÍPIOS DO AGRESTE/MATA SUL-PE - CONTRATO DE PROGRAMA					
2015 - CONSÓRCIO DE MUNICÍPIOS DO AGRESTE/MATA SUL-PE - CONTRATO DE RATEIO					
3000 - Instituto de Previdência dos Servidores Municipais de Agrestina (Fundo Financeiro)					
3010 - Instituto de Previdência dos Servidores Municipais de Agrestina (Fundo Financeiro)					
7000 - SECRETARIA DE SAÚDE					
7001 - FUNDO MUNICIPAL DE SAÚDE (ENTIDADE SUPERVISIONADA)					
8000 - SECRETARIA DE ASSISTÊNCIA SOCIAL					
8001 - FUNDO MUNICIPAL DE ASSISTÊNCIA SOCIAL (ENTIDADE SUPERVISIONADA)					
8002 - FUNDECA					
Total		**18.486.040,00**	**2.375.000,00**	**536.000,00**	**9.787.000,00**

Anexo 9 da Lei Nº 4.320/64 - Demonstrativo da Despesa por Órgãos e Funções

Valores em R$ - Período: Orçamento/2014

Orgão Unidade Orçamentária	Habitação	Saneamento	Gestão Ambiental	Ciência e Tecnologia	Agricultura
1000 - CÂMARA MUNICIPAL					
1001 - CORPO DELIBERATIVO E SECRETARIA DA CÂMARA					
2000 - PODER EXECUTIVO	40.000,00	9.842.000,00	1.150.000,00	318.000,00	1.704.000,00
2001 - GABINETE DO PREFEITO					
2002 - PROCURADORIA GERAL DO MUNICÍPIO					
2003 - SECRETARIA DE ADMINISTRAÇÃO			100.000,00		
2004 - SECRETARIA DE FINANÇAS					
2005 - SECRETARIA DE EDUCAÇÃO E ESPORTES					
2006 - SECRETARIA DE CULTURA, TURISMO E JUVENTUDE					
2009 - SECRETARIA DE OBRAS E SERVIÇOS PÚBLICOS	40.000,00	9.842.000,00			
2010 - SECRETARIA DE AGRICULTURA					1.704.000,00
2011 - FUNDO DE MANUTENÇÃO E DESENVOLVIMENTO DA EDUCAÇÃO BÁSICA E DE VALORIZAÇÃO DOS PROFISSIONAIS DE EDUCAÇÃO					
2012 - SECRETARIA DE CIÊNCIA, TECNOLOGIA, MEIO AMBIENTE E DESENVOLVIMENTO ECONÔMICO			770.000,00	318.000,00	
2013 - SECRETARIA MUNICIPAL DE POLÍTICAS PARA AS MULHERES					
2014 - CONSÓRCIO DE MUNICÍPIOS DO AGRESTE/MATA SUL-PE - CONTRATO DE PROGRAMA			280.000,00		
2015 - CONSÓRCIO DE MUNICÍPIOS DO AGRESTE/MATA SUL-PE - CONTRATO DE RATEIO					
3000 - Instituto de Previdência dos Servidores Municipais de Agrestina (Fundo Financeiro)					
3010 - Instituto de Previdência dos Servidores Municipais de Agrestina (Fundo Financeiro)					
7000 - SECRETARIA DE SAÚDE					
7001 - FUNDO MUNICIPAL DE SAÚDE (ENTIDADE SUPERVISIONADA)					
8000 - SECRETARIA DE ASSISTÊNCIA SOCIAL					
8001 - FUNDO MUNICIPAL DE ASSISTÊNCIA SOCIAL (ENTIDADE SUPERVISIONADA)					
8002 - FUNDECA					
Total	**40.000,00**	**9.842.000,00**	**1.150.000,00**	**318.000,00**	**1.704.000,00**

Anexo 9 da Lei Nº 4.320/64 - Demonstrativo da Despesa por Órgãos e Funções

Valores em R$ - Período: Orçamento/2014

Orgão Unidade Orçamentária	Organização Agrária	Indústria	Comércio e Serviços	Comunicações	Energia
1000 - CÂMARA MUNICIPAL					
1001 - CORPO DELIBERATIVO E SECRETARIA DA CÂMARA					
2000 - PODER EXECUTIVO		133.000,00	624.000,00		240.000,00
2001 - GABINETE DO PREFEITO					
2002 - PROCURADORIA GERAL DO MUNICÍPIO					
2003 - SECRETARIA DE ADMINISTRAÇÃO					
2004 - SECRETARIA DE FINANÇAS					
2005 - SECRETARIA DE EDUCAÇÃO E ESPORTES					
2006 - SECRETARIA DE CULTURA, TURISMO E JUVENTUDE			263.000,00		
2009 - SECRETARIA DE OBRAS E SERVIÇOS PÚBLICOS					240.000,00
2010 - SECRETARIA DE AGRICULTURA					
2011 - FUNDO DE MANUTENÇÃO E DESENVOLVIMENTO DA EDUCAÇÃO BÁSICA E DE VALORIZAÇÃO DOS PROFISSIONAIS DE EDUCAÇÃO					
2012 - SECRETARIA DE CIÊNCIA, TECNOLOGIA, MEIO AMBIENTE E DESENVOLVIMENTO ECONÔMICO		133.000,00	361.000,00		
2013 - SECRETARIA MUNICIPAL DE POLÍTICAS PARA AS MULHERES					
2014 - CONSÓRCIO DE MUNICÍPIOS DO AGRESTE/MATA SUL-PE - CONTRATO DE PROGRAMA					
2015 - CONSÓRCIO DE MUNICÍPIOS DO AGRESTE/MATA SUL-PE - CONTRATO DE RATEIO					
3000 - Instituto de Previdência dos Servidores Municipais de Agrestina (Fundo Financeiro)					
3010 - Instituto de Previdência dos Servidores Municipais de Agrestina (Fundo Financeiro)					
7000 - SECRETARIA DE SAÚDE					
7001 - FUNDO MUNICIPAL DE SAÚDE (ENTIDADE SUPERVISIONADA)					
8000 - SECRETARIA DE ASSISTÊNCIA SOCIAL					
8001 - FUNDO MUNICIPAL DE ASSISTÊNCIA SOCIAL (ENTIDADE SUPERVISIONADA)					
8002 - FUNDECA					
Total		**133.000,00**	**624.000,00**		**240.000,00**

Anexo 9 da Lei Nº 4.320/64 - Demonstrativo da Despesa por Órgãos e Funções

Valores em R$ - Período: Orçamento/2014

Orgão Unidade Orçamentária	Transporte	Desporto e Lazer	Encargos Especiais	Reserva de Contingência	Total
1000 - CÂMARA MUNICIPAL			4.000,00		2.196.000,00
1001 - CORPO DELIBERATIVO E SECRETARIA DA CÂMARA			4.000,00		2.196.000,00
2000 - PODER EXECUTIVO	583.000,00	1.006.000,00	1.104.198,05	1.600.000,00	54.331.400,00
2001 - GABINETE DO PREFEITO					925.000,00
2002 - PROCURADORIA GERAL DO MUNICÍPIO					90.000,00
2003 - SECRETARIA DE ADMINISTRAÇÃO			70.000,00		2.402.960,00
2004 - SECRETARIA DE FINANÇAS			1.028.560,00	1.600.000,00	4.083.560,00
2005 - SECRETARIA DE EDUCAÇÃO E ESPORTES		1.006.000,00	3.000,00		6.759.040,00
2006 - SECRETARIA DE CULTURA, TURISMO E JUVENTUDE					2.673.000,00
2009 - SECRETARIA DE OBRAS E SERVIÇOS PÚBLICOS	583.000,00				20.543.000,00
2010 - SECRETARIA DE AGRICULTURA					1.704.000,00
2011 - FUNDO DE MANUTENÇÃO E DESENVOLVIMENTO DA EDUCAÇÃO BÁSICA E DE VALORIZAÇÃO DOS PROFISSIONAIS DE EDUCAÇÃO					12.736.000,00
2012 - SECRETARIA DE CIÊNCIA, TECNOLOGIA, MEIO AMBIENTE E DESENVOLVIMENTO ECONÔMICO					1.582.000,00
2013 - SECRETARIA MUNICIPAL DE POLÍTICAS PARA AS MULHERES					501.000,00
2014 - CONSÓRCIO DE MUNICÍPIOS DO AGRESTE/MATA SUL-PE - CONTRATO DE PROGRAMA					280.000,00
2015 - CONSÓRCIO DE MUNICÍPIOS DO AGRESTE/MATA SUL-PE - CONTRATO DE RATEIO			2.638,05		51.840,00
3000 - Instituto de Previdência dos Servidores Municipais de Agrestina (Fundo Financeiro)			10.000,00		1.973.000,00
3010 - Instituto de Previdência dos Servidores Municipais de Agrestina (Fundo Financeiro)			10.000,00		1.973.000,00
7000 - SECRETARIA DE SAÚDE			16.000,00		17.945.600,00
7001 - FUNDO MUNICIPAL DE SAÚDE (ENTIDADE SUPERVISIONADA)			16.000,00		17.945.600,00
8000 - SECRETARIA DE ASSISTÊNCIA SOCIAL			36.000,00		2.922.000,00
8001 - FUNDO MUNICIPAL DE ASSISTÊNCIA SOCIAL (ENTIDADE SUPERVISIONADA)			36.000,00		2.762.000,00
8002 - FUNDECA					160.000,00
Total	**583.000,00**	**1.006.000,00**	**1.170.198,05**	**1.600.000,00**	**79.368.000,00**

Resumo

Total das Funções	**79.368.000,00**
TOTAL GERAL	**79.368.000,00**

Entidades Consolidadas: Instituto de Previdência dos Servidores Municipais de Agrestina (Fundo Financeiro) , Prefeitura Municipal de Agrestina , Câmara Municipal de Agrestina, Fundo Municipal de Saúde de Agrestina , Fundo Municipal de Assistência Social de Agrestina

ANEXO DE COMPATIBILIDADE COM O PPA E LDO

PPA 2014 - 2017 - Valores em R$

		Valor global	2014	2015	2016	2017	Total
Unidade Gestora:	**4 - Instituto de Previdência dos Servidores Municipais de Agre**	**0,00**	**1.973.000,00**	**2.160.435,00**	**2.354.874,15**	**2.566.812,82**	**9.055.121,97**
Unidade Orçamentária:	**3010 - Instituto de Previdência dos Servidores Municipais de A**	**0,00**	**1.973.000,00**	**2.160.435,00**	**2.354.874,15**	**2.566.812,82**	**9.055.121,97**
Função:	4 - Administração	0,00	326.430,00	357.440,85	389.610,53	424.675,48	1.498.156,86
Subfunção:	122 - Administração Geral	0,00	326.430,00	357.440,85	389.610,53	424.675,48	1.498.156,86
Programa:	901 - GESTÃO ADMINISTRATIVA DO RPPS	0,00	326.430,00	357.440,85	389.610,53	424.675,48	1.498.156,86
Ação:	1.115 - Execução de Obras, Aquisição de imóveis, Móveis, Máquinas e	0,00	15.000,00	16.425,00	17.903,25	19.514,55	68.842,80
	805 - 4.4.90.51.00	**0,00**	**5.000,00**	**5.475,00**	**5.967,75**	**6.504,85**	**22.947,60**
	27 - OUTRAS FONTES - 0.1.43	0,00	5.000,00	5.475,00	5.967,75	6.504,85	22.947,60
	806 - 4.4.90.52.00	**0,00**	**10.000,00**	**10.950,00**	**11.935,50**	**13.009,70**	**45.895,20**
	27 - OUTRAS FONTES - 0.1.43	0,00	10.000,00	10.950,00	11.935,50	13.009,70	45.895,20
Ação:	2.173 - Gestão Administrativa do RPPS.	0,00	276.430,00	302.690,85	329.933,03	359.626,98	1.268.680,86
	807 - 3.1.90.04.00	**0,00**	**20.000,00**	**21.900,00**	**23.871,00**	**26.019,39**	**91.790,39**
	27 - OUTRAS FONTES - 0.1.43	0,00	20.000,00	21.900,00	23.871,00	26.019,39	91.790,39
	808 - 3.1.90.11.00	**0,00**	**76.430,00**	**83.690,85**	**91.223,03**	**99.433,10**	**350.776,98**
	27 - OUTRAS FONTES - 0.1.43	0,00	76.430,00	83.690,85	91.223,03	99.433,10	350.776,98
	809 - 3.1.90.13.00	**0,00**	**10.000,00**	**10.950,00**	**11.935,50**	**13.009,66**	**45.895,16**
	27 - OUTRAS FONTES - 0.1.43	0,00	10.000,00	10.950,00	11.935,50	13.009,66	45.895,16
	810 - 3.1.91.13.00	**0,00**	**10.000,00**	**10.950,00**	**11.935,50**	**13.009,70**	**45.895,20**
	27 - OUTRAS FONTES - 0.1.43	0,00	10.000,00	10.950,00	11.935,50	13.009,70	45.895,20
	811 - 3.3.90.14.00	**0,00**	**5.000,00**	**5.475,00**	**5.967,75**	**6.504,85**	**22.947,60**
	27 - OUTRAS FONTES - 0.1.43	0,00	5.000,00	5.475,00	5.967,75	6.504,85	22.947,60
	812 - 3.3.90.30.00	**0,00**	**10.000,00**	**10.950,00**	**11.935,50**	**13.009,70**	**45.895,20**
	27 - OUTRAS FONTES - 0.1.43	0,00	10.000,00	10.950,00	11.935,50	13.009,70	45.895,20
	813 - 3.3.90.33.00	**0,00**	**5.000,00**	**5.475,00**	**5.967,75**	**6.504,85**	**22.947,60**
	27 - OUTRAS FONTES - 0.1.43	0,00	5.000,00	5.475,00	5.967,75	6.504,85	22.947,60
	814 - 3.3.90.35.00	**0,00**	**70.000,00**	**76.650,00**	**83.548,50**	**91.067,86**	**321.266,36**
	27 - OUTRAS FONTES - 0.1.43	0,00	70.000,00	76.650,00	83.548,50	91.067,86	321.266,36
	815 - 3.3.90.36.00	**0,00**	**20.000,00**	**21.900,00**	**23.871,00**	**26.019,39**	**91.790,39**
	27 - OUTRAS FONTES - 0.1.43	0,00	20.000,00	21.900,00	23.871,00	26.019,39	91.790,39
	816 - 3.3.90.39.00	**0,00**	**40.000,00**	**43.800,00**	**47.742,00**	**52.038,78**	**183.580,78**
	27 - OUTRAS FONTES - 0.1.43	0,00	40.000,00	43.800,00	47.742,00	52.038,78	183.580,78
	817 - 3.3.90.47.00	**0,00**	**5.000,00**	**5.475,00**	**5.967,75**	**6.504,85**	**22.947,60**
	27 - OUTRAS FONTES - 0.1.43	0,00	5.000,00	5.475,00	5.967,75	6.504,85	22.947,60
	818 - 3.3.90.92.00	**0,00**	**5.000,00**	**5.475,00**	**5.967,75**	**6.504,85**	**22.947,60**
	27 - OUTRAS FONTES - 0.1.43	0,00	5.000,00	5.475,00	5.967,75	6.504,85	22.947,60
Ação:	2.174 - Capacitação, Treinamento e Qualificação de Agentes Públicos Municipais do	0,00	35.000,00	38.325,00	41.774,25	45.533,95	160.633,20
	819 - 3.3.90.14.00	**0,00**	**5.000,00**	**5.475,00**	**5.967,75**	**6.504,85**	**22.947,60**

ANEXO DE COMPATIBILIDADE COM O PPA E LDO

PPA 2014 - 2017 - Valores em R$

		Valor global	2014	2015	2016	2017	Total
	27 - OUTRAS FONTES - 0.1.43	0,00	5.000,00	5.475,00	5.967,75	6.504,85	22.947,60
	820 - 3.3.90.33.00	**0,00**	**5.000,00**	**5.475,00**	**5.967,75**	**6.504,85**	**22.947,60**
	27 - OUTRAS FONTES - 0.1.43	0,00	5.000,00	5.475,00	5.967,75	6.504,85	22.947,60
	821 - 3.3.90.36.00	**0,00**	**10.000,00**	**10.950,00**	**11.935,50**	**13.009,70**	**45.895,20**
	27 - OUTRAS FONTES - 0.1.43	0,00	10.000,00	10.950,00	11.935,50	13.009,70	45.895,20
	822 - 3.3.90.39.00	**0,00**	**10.000,00**	**10.950,00**	**11.935,50**	**13.009,70**	**45.895,20**
	27 - OUTRAS FONTES - 0.1.43	0,00	10.000,00	10.950,00	11.935,50	13.009,70	45.895,20
	823 - 3.3.90.47.00	**0,00**	**5.000,00**	**5.475,00**	**5.967,75**	**6.504,85**	**22.947,60**
	27 - OUTRAS FONTES - 0.1.43	0,00	5.000,00	5.475,00	5.967,75	6.504,85	22.947,60
Função:	9 - Previdência Social	0,00	1.636.570,00	1.792.044,15	1.953.328,12	2.129.127,64	7.511.069,91
Subfunção:	272 - Previdência do Regime Estatutário	0,00	1.636.570,00	1.792.044,15	1.953.328,12	2.129.127,64	7.511.069,91
Programa:	902 - MANUTENÇÃO DAS ATIVIDADES PREVIDENCIÁRIAS DO RPPS	0,00	1.636.570,00	1.792.044,15	1.953.328,12	2.129.127,64	7.511.069,91
Ação:	2.175 - Manutenção das Atividades Previdenciárias - RPPS.	0,00	1.626.570,00	1.781.094,15	1.941.392,62	2.116.117,94	7.465.174,71
	824 - 3.1.90.01.00	**0,00**	**1.163.000,00**	**1.273.485,00**	**1.388.098,65**	**1.513.027,53**	**5.337.611,18**
	22 - CONTRIBUIÇÕES PREVIDENCIÁRIAS - 0.1.03	0,00	1.163.000,00	1.273.485,00	1.388.098,65	1.513.027,53	5.337.611,18
	825 - 3.1.90.03.00	**0,00**	**250.000,00**	**273.750,00**	**298.387,50**	**325.242,38**	**1.147.379,88**
	22 - CONTRIBUIÇÕES PREVIDENCIÁRIAS - 0.1.03	0,00	250.000,00	273.750,00	298.387,50	325.242,38	1.147.379,88
	826 - 3.1.90.05.00	**0,00**	**200.000,00**	**219.000,00**	**238.710,00**	**260.193,90**	**917.903,90**
	22 - CONTRIBUIÇÕES PREVIDENCIÁRIAS - 0.1.03	0,00	200.000,00	219.000,00	238.710,00	260.193,90	917.903,90
	827 - 3.1.90.92.00	**0,00**	**13.570,00**	**14.859,15**	**16.196,47**	**17.654,13**	**62.279,75**
	22 - CONTRIBUIÇÕES PREVIDENCIÁRIAS - 0.1.03	0,00	13.570,00	14.859,15	16.196,47	17.654,13	62.279,75
Ação:	2.176 - Indenizações e Restituições - RPPS.	0,00	10.000,00	10.950,00	11.935,50	13.009,70	45.895,20
	828 - 3.1.90.93.00	**0,00**	**5.000,00**	**5.475,00**	**5.967,75**	**6.504,85**	**22.947,60**
	22 - CONTRIBUIÇÕES PREVIDENCIÁRIAS - 0.1.03	0,00	5.000,00	5.475,00	5.967,75	6.504,85	22.947,60
	829 - 3.3.90.93.00	**0,00**	**5.000,00**	**5.475,00**	**5.967,75**	**6.504,85**	**22.947,60**
	22 - CONTRIBUIÇÕES PREVIDENCIÁRIAS - 0.1.03	0,00	5.000,00	5.475,00	5.967,75	6.504,85	22.947,60
Função:	28 - Encargos Especiais	0,00	10.000,00	10.950,00	11.935,50	13.009,70	45.895,20
Subfunção:	846 - Outros Encargos Especiais	0,00	10.000,00	10.950,00	11.935,50	13.009,70	45.895,20
Programa:	902 - MANUTENÇÃO DAS ATIVIDADES PREVIDENCIÁRIAS DO RPPS	0,00	10.000,00	10.950,00	11.935,50	13.009,70	45.895,20
Ação:	0.15 - Precatórios e Setenças Judiciais - RPPS.	0,00	10.000,00	10.950,00	11.935,50	13.009,70	45.895,20
	830 - 3.1.90.91.00	**0,00**	**5.000,00**	**5.475,00**	**5.967,75**	**6.504,85**	**22.947,60**
	22 - CONTRIBUIÇÕES PREVIDENCIÁRIAS - 0.1.03	0,00	5.000,00	5.475,00	5.967,75	6.504,85	22.947,60
	831 - 3.3.90.91.00	**0,00**	**5.000,00**	**5.475,00**	**5.967,75**	**6.504,85**	**22.947,60**
	22 - CONTRIBUIÇÕES PREVIDENCIÁRIAS - 0.1.03	0,00	5.000,00	5.475,00	5.967,75	6.504,85	22.947,60
Unidade Gestora:	**4001 - Prefeitura Municipal de Agrestina**	**0,00**	**54.331.400,00**	**59.491.788,00**	**64.843.885,90**	**70.683.193,83**	**249.350.267,73**
Unidade Orçamentária:	**2001 - GABINETE DO PREFEITO**	**0,00**	**925.000,00**	**1.012.875,00**	**1.104.033,75**	**1.203.396,84**	**4.245.305,59**

ANEXO DE COMPATIBILIDADE COM O PPA E LDO

PPA 2014 - 2017 - Valores em R$

		Valor global	2014	2015	2016	2017	Total
Função:	4 - Administração	0,00	910.000,00	996.450,00	1.086.130,50	1.183.882,29	4.176.462,79
Subfunção:	122 - Administração Geral	0,00	676.000,00	740.220,00	806.839,80	879.455,40	3.102.515,20
Programa:	401 - GESTÃO SUPERIOR DO MUNICÍPIO	0,00	676.000,00	740.220,00	806.839,80	879.455,40	3.102.515,20
Ação:	1.55 - REEQUIPAMENTO DO GABINETE DO PREFEITO: AQUISIÇÃO DE VEÍCULOS,	0,00	50.000,00	54.750,00	59.677,50	65.048,48	229.475,98
	95 - 4.4.90.52.00	**0,00**	**50.000,00**	**54.750,00**	**59.677,50**	**65.048,48**	**229.475,98**
	1 - RECURSOS PRÓPRIOS - 0.1.00	0,00	50.000,00	54.750,00	59.677,50	65.048,48	229.475,98
Ação:	2.76 - MANUTENÇÃO DAS ATIVIDADES GERAIS DO GABINETE DO PREFEITO.	0,00	576.000,00	630.720,00	687.484,80	749.358,44	2.643.563,24
	96 - 3.1.90.04.00	**0,00**	**20.000,00**	**21.900,00**	**23.871,00**	**26.019,39**	**91.790,39**
	1 - RECURSOS PRÓPRIOS - 0.1.00	0,00	20.000,00	21.900,00	23.871,00	26.019,39	91.790,39
	97 - 3.1.90.11.00	**0,00**	**400.000,00**	**438.000,00**	**477.420,00**	**520.387,80**	**1.835.807,80**
	1 - RECURSOS PRÓPRIOS - 0.1.00	0,00	400.000,00	438.000,00	477.420,00	520.387,80	1.835.807,80
	98 - 3.3.90.14.00	**0,00**	**50.000,00**	**54.750,00**	**59.677,50**	**65.048,48**	**229.475,98**
	1 - RECURSOS PRÓPRIOS - 0.1.00	0,00	50.000,00	54.750,00	59.677,50	65.048,48	229.475,98
	99 - 3.3.90.30.00	**0,00**	**20.000,00**	**21.900,00**	**23.871,00**	**26.019,39**	**91.790,39**
	1 - RECURSOS PRÓPRIOS - 0.1.00	0,00	20.000,00	21.900,00	23.871,00	26.019,39	91.790,39
	100 - 3.3.90.33.00	**0,00**	**10.000,00**	**10.950,00**	**11.935,50**	**13.009,70**	**45.895,20**
	1 - RECURSOS PRÓPRIOS - 0.1.00	0,00	10.000,00	10.950,00	11.935,50	13.009,70	45.895,20
	101 - 3.3.90.36.00	**0,00**	**6.000,00**	**6.570,00**	**7.161,30**	**7.805,82**	**27.537,12**
	1 - RECURSOS PRÓPRIOS - 0.1.00	0,00	6.000,00	6.570,00	7.161,30	7.805,82	27.537,12
	102 - 3.3.90.39.00	**0,00**	**70.000,00**	**76.650,00**	**83.548,50**	**91.067,86**	**321.266,36**
	1 - RECURSOS PRÓPRIOS - 0.1.00	0,00	70.000,00	76.650,00	83.548,50	91.067,86	321.266,36
Ação:	2.77 - CONTRIBUIÇÃO PARA CNM, AMUPE E OUTROS.	0,00	50.000,00	54.750,00	59.677,50	65.048,48	229.475,98
	103 - 3.3.90.39.00	**0,00**	**50.000,00**	**54.750,00**	**59.677,50**	**65.048,48**	**229.475,98**
	1 - RECURSOS PRÓPRIOS - 0.1.00	0,00	50.000,00	54.750,00	59.677,50	65.048,48	229.475,98
Subfunção:	124 - Controle Interno	0,00	125.000,00	136.875,00	149.193,75	162.621,20	573.689,95
Programa:	401 - GESTÃO SUPERIOR DO MUNICÍPIO	0,00	125.000,00	136.875,00	149.193,75	162.621,20	573.689,95
Ação:	1.56 - REEQUIPAMENTO DO CONTROLE INTERNO: AQUISIÇÃO DE VEÍCULOS,	0,00	7.000,00	7.665,00	8.354,85	9.106,79	32.126,64
	104 - 4.4.90.52.00	**0,00**	**7.000,00**	**7.665,00**	**8.354,85**	**9.106,79**	**32.126,64**
	1 - RECURSOS PRÓPRIOS - 0.1.00	0,00	7.000,00	7.665,00	8.354,85	9.106,79	32.126,64
Ação:	2.78 - MANUTENÇÃO DAS ATIVIDADES DO SISTEMA DE CONTROLE INTERNO.	0,00	118.000,00	129.210,00	140.838,90	153.514,41	541.563,31
	105 - 3.1.90.04.00	**0,00**	**10.000,00**	**10.950,00**	**11.935,50**	**13.009,70**	**45.895,20**
	1 - RECURSOS PRÓPRIOS - 0.1.00	0,00	10.000,00	10.950,00	11.935,50	13.009,70	45.895,20
	106 - 3.1.90.11.00	**0,00**	**75.000,00**	**82.125,00**	**89.516,25**	**97.572,71**	**344.213,96**
	1 - RECURSOS PRÓPRIOS - 0.1.00	0,00	75.000,00	82.125,00	89.516,25	97.572,71	344.213,96
	107 - 3.3.90.14.00	**0,00**	**6.000,00**	**6.570,00**	**7.161,30**	**7.805,82**	**27.537,12**
	1 - RECURSOS PRÓPRIOS - 0.1.00	0,00	6.000,00	6.570,00	7.161,30	7.805,82	27.537,12

ANEXO DE COMPATIBILIDADE COM O PPA E LDO

PPA 2014 - 2017 - Valores em R$

		Valor global	2014	2015	2016	2017	Total
	108 - 3.3.90.30.00	**0,00**	**5.000,00**	**5.475,00**	**5.967,75**	**6.504,85**	**22.947,60**
	1 - RECURSOS PRÓPRIOS - 0.1.00	0,00	5.000,00	5.475,00	5.967,75	6.504,85	22.947,60
	109 - 3.3.90.36.00	**0,00**	**2.000,00**	**2.190,00**	**2.387,10**	**2.601,94**	**9.179,04**
	1 - RECURSOS PRÓPRIOS - 0.1.00	0,00	2.000,00	2.190,00	2.387,10	2.601,94	9.179,04
	110 - 3.3.90.39.00	**0,00**	**20.000,00**	**21.900,00**	**23.871,00**	**26.019,39**	**91.790,39**
	1 - RECURSOS PRÓPRIOS - 0.1.00	0,00	20.000,00	21.900,00	23.871,00	26.019,39	91.790,39
Subfunção:	131 - Comunicação Social	0,00	109.000,00	119.355,00	130.096,95	141.805,69	500.257,64
Programa:	404 - COMUNICAÇÃO INSTITUCIONAL E CERIMONIAL	0,00	109.000,00	119.355,00	130.096,95	141.805,69	500.257,64
Ação:	2.86 - REALIZAÇÃO DE ATIVIDADES DE DIVULGAÇÃO INSTITUCIONAL E	0,00	95.000,00	104.025,00	113.387,25	123.592,11	436.004,36
	111 - 3.3.90.30.00	**0,00**	**8.000,00**	**8.760,00**	**9.548,40**	**10.407,76**	**36.716,16**
	1 - RECURSOS PRÓPRIOS - 0.1.00	0,00	8.000,00	8.760,00	9.548,40	10.407,76	36.716,16
	112 - 3.3.90.36.00	**0,00**	**7.000,00**	**7.665,00**	**8.354,85**	**9.106,79**	**32.126,64**
	1 - RECURSOS PRÓPRIOS - 0.1.00	0,00	7.000,00	7.665,00	8.354,85	9.106,79	32.126,64
	113 - 3.3.90.39.00	**0,00**	**80.000,00**	**87.600,00**	**95.484,00**	**104.077,56**	**367.161,56**
	1 - RECURSOS PRÓPRIOS - 0.1.00	0,00	80.000,00	87.600,00	95.484,00	104.077,56	367.161,56
Ação:	2.87 - REALIZAÇÃO DE ATIVIDADES CERIMONIAL E EVENTOS.	0,00	14.000,00	15.330,00	16.709,70	18.213,58	64.253,28
	114 - 3.3.90.30.00	**0,00**	**4.000,00**	**4.380,00**	**4.774,20**	**5.203,88**	**18.358,08**
	1 - RECURSOS PRÓPRIOS - 0.1.00	0,00	4.000,00	4.380,00	4.774,20	5.203,88	18.358,08
	115 - 3.3.90.36.00	**0,00**	**2.000,00**	**2.190,00**	**2.387,10**	**2.601,94**	**9.179,04**
	1 - RECURSOS PRÓPRIOS - 0.1.00	0,00	2.000,00	2.190,00	2.387,10	2.601,94	9.179,04
	116 - 3.3.90.39.00	**0,00**	**8.000,00**	**8.760,00**	**9.548,40**	**10.407,76**	**36.716,16**
	1 - RECURSOS PRÓPRIOS - 0.1.00	0,00	8.000,00	8.760,00	9.548,40	10.407,76	36.716,16
Função:	6 - Segurança Pública	0,00	15.000,00	16.425,00	17.903,25	19.514,55	68.842,80
Subfunção:	182 - Defesa Civil	0,00	15.000,00	16.425,00	17.903,25	19.514,55	68.842,80
Programa:	601 - PARCERIA EM SEGURANÇA E DEFESA CIVIL	0,00	15.000,00	16.425,00	17.903,25	19.514,55	68.842,80
Ação:	2.100 - MANUTENÇÃO DAS AÇÕES VOLTADAS Á SEGURANÇA E DEFESA CIVIL.	0,00	15.000,00	16.425,00	17.903,25	19.514,55	68.842,80
	117 - 3.3.90.30.00	**0,00**	**5.000,00**	**5.475,00**	**5.967,75**	**6.504,85**	**22.947,60**
	1 - RECURSOS PRÓPRIOS - 0.1.00	0,00	5.000,00	5.475,00	5.967,75	6.504,85	22.947,60
	118 - 3.3.90.32.00	**0,00**	**2.000,00**	**2.190,00**	**2.387,10**	**2.601,94**	**9.179,04**
	1 - RECURSOS PRÓPRIOS - 0.1.00	0,00	2.000,00	2.190,00	2.387,10	2.601,94	9.179,04
	119 - 3.3.90.36.00	**0,00**	**3.000,00**	**3.285,00**	**3.580,65**	**3.902,91**	**13.768,56**
	1 - RECURSOS PRÓPRIOS - 0.1.00	0,00	3.000,00	3.285,00	3.580,65	3.902,91	13.768,56
	120 - 3.3.90.39.00	**0,00**	**5.000,00**	**5.475,00**	**5.967,75**	**6.504,85**	**22.947,60**
	1 - RECURSOS PRÓPRIOS - 0.1.00	0,00	5.000,00	5.475,00	5.967,75	6.504,85	22.947,60
Unidade Orçamentária:	**2002 - PROCURADORIA GERAL DO MUNICÍPIO**	**0,00**	**90.000,00**	**98.550,00**	**107.419,50**	**117.087,26**	**413.056,76**
Função:	4 - Administração	0,00	90.000,00	98.550,00	107.419,50	117.087,26	413.056,76

ANEXO DE COMPATIBILIDADE COM O PPA E LDO

PPA 2014 - 2017 - Valores em R$

		Valor global	2014	2015	2016	2017	Total
Subfunção:	122 - Administração Geral	0,00	90.000,00	98.550,00	107.419,50	117.087,26	413.056,76
Programa:	401 - GESTÃO SUPERIOR DO MUNICÍPIO	0,00	90.000,00	98.550,00	107.419,50	117.087,26	413.056,76
Ação:	1.57 - REEQUIPAMENTO DA PROCURADORIA JURÍDICA: AQUISIÇÃO DE VEÍCULOS,	0,00	5.000,00	5.475,00	5.967,75	6.504,85	22.947,60
	121 - 4.4.90.52.00	**0,00**	**5.000,00**	**5.475,00**	**5.967,75**	**6.504,85**	**22.947,60**
	1 - RECURSOS PRÓPRIOS - 0.1.00	0,00	5.000,00	5.475,00	5.967,75	6.504,85	22.947,60
Ação:	2.79 - GESTÃO ADMINISTRATIVA DA PROCURADORIA GERAL DO MUNICÍPIO.	0,00	85.000,00	93.075,00	101.451,75	110.582,41	390.109,16
	122 - 3.1.90.11.00	**0,00**	**80.000,00**	**87.600,00**	**95.484,00**	**104.077,56**	**367.161,56**
	1 - RECURSOS PRÓPRIOS - 0.1.00	0,00	80.000,00	87.600,00	95.484,00	104.077,56	367.161,56
	123 - 3.3.90.30.00	**0,00**	**2.000,00**	**2.190,00**	**2.387,10**	**2.601,94**	**9.179,04**
	1 - RECURSOS PRÓPRIOS - 0.1.00	0,00	2.000,00	2.190,00	2.387,10	2.601,94	9.179,04
	124 - 3.3.90.36.00	**0,00**	**2.000,00**	**2.190,00**	**2.387,10**	**2.601,94**	**9.179,04**
	1 - RECURSOS PRÓPRIOS - 0.1.00	0,00	2.000,00	2.190,00	2.387,10	2.601,94	9.179,04
	125 - 3.3.90.39.00	**0,00**	**1.000,00**	**1.095,00**	**1.193,55**	**1.300,97**	**4.589,52**
	1 - RECURSOS PRÓPRIOS - 0.1.00	0,00	1.000,00	1.095,00	1.193,55	1.300,97	4.589,52
Unidade Orçamentária:	**2003 - SECRETARIA DE ADMINISTRAÇÃO**	**0,00**	**2.402.960,00**	**2.542.546,20**	**2.771.375,36**	**3.020.798,95**	**10.737.680,51**
Função:	4 - Administração	0,00	2.142.960,00	2.257.846,20	2.461.052,36	2.682.546,89	9.544.405,45
Subfunção:	62 - Defesa do Interesse Público no Processo Judiciário	0,00	9.000,00	9.855,00	10.741,95	11.708,73	41.305,68
Programa:	407 - JUSTIÇA E DEFESA SOCIAL	0,00	9.000,00	9.855,00	10.741,95	11.708,73	41.305,68
Ação:	2.92 - REALIZAR CONVÊNIOS COM O TRIBUNAL DE JUSTIÇA E COM O GOVERNO	0,00	9.000,00	9.855,00	10.741,95	11.708,73	41.305,68
	126 - 3.3.90.30.00	**0,00**	**3.000,00**	**3.285,00**	**3.580,65**	**3.902,91**	**13.768,56**
	1 - RECURSOS PRÓPRIOS - 0.1.00	0,00	3.000,00	3.285,00	3.580,65	3.902,91	13.768,56
	127 - 3.3.90.36.00	**0,00**	**3.000,00**	**3.285,00**	**3.580,65**	**3.902,91**	**13.768,56**
	1 - RECURSOS PRÓPRIOS - 0.1.00	0,00	3.000,00	3.285,00	3.580,65	3.902,91	13.768,56
	128 - 3.3.90.39.00	**0,00**	**3.000,00**	**3.285,00**	**3.580,65**	**3.902,91**	**13.768,56**
	1 - RECURSOS PRÓPRIOS - 0.1.00	0,00	3.000,00	3.285,00	3.580,65	3.902,91	13.768,56
Subfunção:	121 - Planejamento e Orçamento	0,00	281.000,00	307.695,00	335.387,55	365.572,43	1.289.654,98
Programa:	405 - APERFEIÇOAMENTO E MODERNIZAÇÃO DA ADMINISTRAÇÃO MUNICIPAL	0,00	270.000,00	295.650,00	322.258,50	351.261,76	1.239.170,26
Ação:	2.88 - CONTRATAÇÃO DE CONSULTORIA E ASSESSORIA TÉCNICA ESPECIALIZADA.	0,00	270.000,00	295.650,00	322.258,50	351.261,76	1.239.170,26
	133 - 3.3.90.35.00	**0,00**	**220.000,00**	**240.900,00**	**262.581,00**	**286.213,29**	**1.009.694,29**
	1 - RECURSOS PRÓPRIOS - 0.1.00	0,00	220.000,00	240.900,00	262.581,00	286.213,29	1.009.694,29
	134 - 3.3.90.36.00	**0,00**	**20.000,00**	**21.900,00**	**23.871,00**	**26.019,39**	**91.790,39**
	1 - RECURSOS PRÓPRIOS - 0.1.00	0,00	20.000,00	21.900,00	23.871,00	26.019,39	91.790,39
	135 - 3.3.90.39.00	**0,00**	**30.000,00**	**32.850,00**	**35.806,50**	**39.029,08**	**137.685,58**
	1 - RECURSOS PRÓPRIOS - 0.1.00	0,00	30.000,00	32.850,00	35.806,50	39.029,08	137.685,58
Programa:	414 - CADASTRAMENTO SÓCIOECONÔMICO	0,00	11.000,00	12.045,00	13.129,05	14.310,67	50.484,72
Ação:	2.98 - ELABORAÇÃO DE CADASTRO ECONÔMICO E SOCIAL DO MUNICÍPIO.	0,00	11.000,00	12.045,00	13.129,05	14.310,67	50.484,72

ANEXO DE COMPATIBILIDADE COM O PPA E LDO

PPA 2014 - 2017 - Valores em R$

		Valor global	2014	2015	2016	2017	Total
	129 - 3.3.90.30.00	**0,00**	**2.000,00**	**2.190,00**	**2.387,10**	**2.601,94**	**9.179,04**
	1 - RECURSOS PRÓPRIOS - 0.1.00	0,00	2.000,00	2.190,00	2.387,10	2.601,94	9.179,04
	130 - 3.3.90.35.00	**0,00**	**3.000,00**	**3.285,00**	**3.580,65**	**3.902,91**	**13.768,56**
	1 - RECURSOS PRÓPRIOS - 0.1.00	0,00	3.000,00	3.285,00	3.580,65	3.902,91	13.768,56
	131 - 3.3.90.36.00	**0,00**	**3.000,00**	**3.285,00**	**3.580,65**	**3.902,91**	**13.768,56**
	1 - RECURSOS PRÓPRIOS - 0.1.00	0,00	3.000,00	3.285,00	3.580,65	3.902,91	13.768,56
	132 - 3.3.90.39.00	**0,00**	**3.000,00**	**3.285,00**	**3.580,65**	**3.902,91**	**13.768,56**
	1 - RECURSOS PRÓPRIOS - 0.1.00	0,00	3.000,00	3.285,00	3.580,65	3.902,91	13.768,56
Subfunção:	122 - Administração Geral	0,00	1.831.960,00	1.917.301,20	2.089.858,31	2.277.945,36	8.117.064,87
Programa:	402 - GESTÃO DA SECRETARIA DE ADMINISTRAÇÃO	0,00	1.741.960,00	1.819.846,20	1.983.632,36	2.162.159,06	7.707.597,62
Ação:	1.58 - REEQUIPAMENTO DA ADMINISTRAÇÃO: AQUISIÇÃO DE VEÍCULOS, MÓVEIS,	0,00	40.000,00	43.800,00	47.742,00	52.038,78	183.580,78
	139 - 4.4.90.52.00	**0,00**	**40.000,00**	**43.800,00**	**47.742,00**	**52.038,78**	**183.580,78**
	1 - RECURSOS PRÓPRIOS - 0.1.00	0,00	20.000,00	21.900,00	23.871,00	26.019,39	91.790,39
	24 - ALIENAÇÃO DE BENS - 0.1.89	0,00	20.000,00	21.900,00	23.871,00	26.019,39	91.790,39
Ação:	2.80 - MANUTENÇÃO DAS ATIVIDADES GERAIS DA SECRETARIA DE	0,00	1.301.960,00	1.338.046,20	1.458.470,36	1.589.732,48	5.688.209,04
	140 - 3.1.90.11.00	**0,00**	**846.960,00**	**839.821,20**	**915.405,11**	**997.791,56**	**3.599.977,87**
	1 - RECURSOS PRÓPRIOS - 0.1.00	0,00	846.960,00	839.821,20	915.405,11	997.791,56	3.599.977,87
	141 - 3.1.90.16.00	**0,00**	**3.000,00**	**3.285,00**	**3.580,65**	**3.902,91**	**13.768,56**
	1 - RECURSOS PRÓPRIOS - 0.1.00	0,00	3.000,00	3.285,00	3.580,65	3.902,91	13.768,56
	142 - 3.1.90.96.00	**0,00**	**5.000,00**	**5.475,00**	**5.967,75**	**6.504,85**	**22.947,60**
	1 - RECURSOS PRÓPRIOS - 0.1.00	0,00	5.000,00	5.475,00	5.967,75	6.504,85	22.947,60
	143 - 3.3.90.14.00	**0,00**	**30.000,00**	**32.850,00**	**35.806,50**	**39.029,08**	**137.685,58**
	1 - RECURSOS PRÓPRIOS - 0.1.00	0,00	30.000,00	32.850,00	35.806,50	39.029,08	137.685,58
	144 - 3.3.90.30.00	**0,00**	**60.000,00**	**65.700,00**	**71.613,00**	**78.058,17**	**275.371,17**
	1 - RECURSOS PRÓPRIOS - 0.1.00	0,00	60.000,00	65.700,00	71.613,00	78.058,17	275.371,17
	145 - 3.3.90.33.00	**0,00**	**5.000,00**	**5.475,00**	**5.967,75**	**6.504,85**	**22.947,60**
	1 - RECURSOS PRÓPRIOS - 0.1.00	0,00	5.000,00	5.475,00	5.967,75	6.504,85	22.947,60
	146 - 3.3.90.34.00	**0,00**	**2.000,00**	**2.190,00**	**2.387,10**	**2.601,94**	**9.179,04**
	1 - RECURSOS PRÓPRIOS - 0.1.00	0,00	2.000,00	2.190,00	2.387,10	2.601,94	9.179,04
	147 - 3.3.90.36.00	**0,00**	**75.000,00**	**82.125,00**	**89.516,25**	**97.572,51**	**344.213,76**
	1 - RECURSOS PRÓPRIOS - 0.1.00	0,00	75.000,00	82.125,00	89.516,25	97.572,51	344.213,76
	148 - 3.3.90.39.00	**0,00**	**230.000,00**	**251.850,00**	**274.516,50**	**299.222,98**	**1.055.589,48**
	1 - RECURSOS PRÓPRIOS - 0.1.00	0,00	230.000,00	251.850,00	274.516,50	299.222,98	1.055.589,48
	149 - 3.3.90.47.00	**0,00**	**45.000,00**	**49.275,00**	**53.709,75**	**58.543,63**	**206.528,38**
	1 - RECURSOS PRÓPRIOS - 0.1.00	0,00	45.000,00	49.275,00	53.709,75	58.543,63	206.528,38
Ação:	2.162 - CONTRIBUIÇÕES PREVIDENCIÁRIAS - OBRIGAÇÃO PATRONAL	0,00	400.000,00	438.000,00	477.420,00	520.387,80	1.835.807,80
	150 - 3.1.90.13.00	**0,00**	**198.000,00**	**216.810,00**	**236.322,90**	**257.591,96**	**908.724,86**

ANEXO DE COMPATIBILIDADE COM O PPA E LDO

PPA 2014 - 2017 - Valores em R$

		Valor global	2014	2015	2016	2017	Total
	1 - RECURSOS PRÓPRIOS - 0.1.00	0,00	198.000,00	216.810,00	236.322,90	257.591,96	908.724,86
	151 - 3.1.91.13.00	**0,00**	**202.000,00**	**221.190,00**	**241.097,10**	**262.795,84**	**927.082,94**
	1 - RECURSOS PRÓPRIOS - 0.1.00	0,00	202.000,00	221.190,00	241.097,10	262.795,84	927.082,94
Programa:	408 - APOIO À INSTITUIÇÕES SEM FINS LUCRATIVOS	0,00	20.000,00	21.900,00	23.871,00	26.019,39	91.790,39
Ação:	2.93 - COOPERAÇÃO E APOIO ÁS INSTITUIÇÕES SEM FINS LUCRATIVAS E DE	0,00	20.000,00	21.900,00	23.871,00	26.019,39	91.790,39
	152 - 3.3.50.43.00	**0,00**	**20.000,00**	**21.900,00**	**23.871,00**	**26.019,39**	**91.790,39**
	1 - RECURSOS PRÓPRIOS - 0.1.00	0,00	20.000,00	21.900,00	23.871,00	26.019,39	91.790,39
Programa:	409 - CASA DOS CONSELHOS MUNICIPAIS	0,00	4.000,00	3.285,00	3.580,65	3.902,91	14.768,56
Ação:	2.94 - MANUTENÇÃO DAS ATIVIDADES VINCULADAS AOS CONSELHOS EM AÇÃO	0,00	4.000,00	3.285,00	3.580,65	3.902,91	14.768,56
	153 - 3.3.90.30.00	**0,00**	**2.000,00**	**2.190,00**	**2.387,10**	**2.601,94**	**9.179,04**
	1 - RECURSOS PRÓPRIOS - 0.1.00	0,00	2.000,00	2.190,00	2.387,10	2.601,94	9.179,04
	154 - 3.3.90.36.00	**0,00**	**1.000,00**	**0,00**	**0,00**	**0,00**	**1.000,00**
	1 - RECURSOS PRÓPRIOS - 0.1.00	0,00	1.000,00	0,00	0,00	0,00	1.000,00
	155 - 3.3.90.39.00	**0,00**	**1.000,00**	**1.095,00**	**1.193,55**	**1.300,97**	**4.589,52**
	1 - RECURSOS PRÓPRIOS - 0.1.00	0,00	1.000,00	1.095,00	1.193,55	1.300,97	4.589,52
Programa:	411 - GESTÃO ADMINISTRATIVA DO PATRIMÔNIO MUNICIPAL	0,00	45.000,00	49.275,00	53.709,75	58.543,64	206.528,39
Ação:	1.65 - AQUISIÇÃO DE MÓVEIS, MÁQUINAS E EQUIPAMENTOS DIVERSOS,	0,00	10.000,00	10.950,00	11.935,50	13.009,70	45.895,20
	156 - 4.4.90.52.00	**0,00**	**10.000,00**	**10.950,00**	**11.935,50**	**13.009,70**	**45.895,20**
	1 - RECURSOS PRÓPRIOS - 0.1.00	0,00	10.000,00	10.950,00	11.935,50	13.009,70	45.895,20
Ação:	2.97 - GESTÃO E CONTROLE DO PATRIMÔNIO MUNICIPAL	0,00	35.000,00	38.325,00	41.774,25	45.533,94	160.633,19
	157 - 3.3.90.30.00	**0,00**	**3.000,00**	**3.285,00**	**3.580,65**	**3.902,91**	**13.768,56**
	1 - RECURSOS PRÓPRIOS - 0.1.00	0,00	3.000,00	3.285,00	3.580,65	3.902,91	13.768,56
	158 - 3.3.90.35.00	**0,00**	**25.000,00**	**27.375,00**	**29.838,75**	**32.524,24**	**114.737,99**
	1 - RECURSOS PRÓPRIOS - 0.1.00	0,00	25.000,00	27.375,00	29.838,75	32.524,24	114.737,99
	159 - 3.3.90.36.00	**0,00**	**2.000,00**	**2.190,00**	**2.387,10**	**2.601,94**	**9.179,04**
	1 - RECURSOS PRÓPRIOS - 0.1.00	0,00	2.000,00	2.190,00	2.387,10	2.601,94	9.179,04
	160 - 3.3.90.39.00	**0,00**	**5.000,00**	**5.475,00**	**5.967,75**	**6.504,85**	**22.947,60**
	1 - RECURSOS PRÓPRIOS - 0.1.00	0,00	5.000,00	5.475,00	5.967,75	6.504,85	22.947,60
Programa:	413 - GUARDA MUNICIPAL	0,00	21.000,00	22.995,00	25.064,55	27.320,36	96.379,91
Ação:	1.67 - AQUISIÇÃO DE VEÍCULOS, MÓVEIS E EQUIPAMENTOS.	0,00	15.000,00	16.425,00	17.903,25	19.514,54	68.842,79
	161 - 4.4.90.52.00	**0,00**	**15.000,00**	**16.425,00**	**17.903,25**	**19.514,54**	**68.842,79**
	1 - RECURSOS PRÓPRIOS - 0.1.00	0,00	15.000,00	16.425,00	17.903,25	19.514,54	68.842,79
Ação:	2.163 - INSTITUIR, INSTALAR E MANTER AS ATIVIDADES DA GUARDA MUNICIPAL	0,00	6.000,00	6.570,00	7.161,30	7.805,82	27.537,12
	162 - 3.3.90.30.00	**0,00**	**2.000,00**	**2.190,00**	**2.387,10**	**2.601,94**	**9.179,04**
	1 - RECURSOS PRÓPRIOS - 0.1.00	0,00	2.000,00	2.190,00	2.387,10	2.601,94	9.179,04
	163 - 3.3.90.36.00	**0,00**	**2.000,00**	**2.190,00**	**2.387,10**	**2.601,94**	**9.179,04**

ANEXO DE COMPATIBILIDADE COM O PPA E LDO

PPA 2014 - 2017 - Valores em R$

		Valor global	2014	2015	2016	2017	Total
	1 - RECURSOS PRÓPRIOS - 0.1.00	0,00	2.000,00	2.190,00	2.387,10	2.601,94	9.179,04
	164 - 3.3.90.39.00	**0,00**	**2.000,00**	**2.190,00**	**2.387,10**	**2.601,94**	**9.179,04**
	1 - RECURSOS PRÓPRIOS - 0.1.00	0,00	2.000,00	2.190,00	2.387,10	2.601,94	9.179,04
Subfunção:	126 - Tecnologia da Informação	0,00	9.000,00	9.855,00	10.741,95	11.708,73	41.305,68
Programa:	415 - PROTOCOLO ELETRÔNICO DA PREFEITURA MUNICIPAL DE AGRESTINA - PEP	0,00	9.000,00	9.855,00	10.741,95	11.708,73	41.305,68
Ação:	2.99 - MANUTENÇÃO DAS ATIVIDADES DO PROGRAMA PROTOCOLO ELETRÔNICO	0,00	9.000,00	9.855,00	10.741,95	11.708,73	41.305,68
	167 - 3.3.90.30.00	**0,00**	**2.000,00**	**2.190,00**	**2.387,10**	**2.601,94**	**9.179,04**
	1 - RECURSOS PRÓPRIOS - 0.1.00	0,00	2.000,00	2.190,00	2.387,10	2.601,94	9.179,04
	168 - 3.3.90.36.00	**0,00**	**2.000,00**	**2.190,00**	**2.387,10**	**2.601,94**	**9.179,04**
	1 - RECURSOS PRÓPRIOS - 0.1.00	0,00	2.000,00	2.190,00	2.387,10	2.601,94	9.179,04
	169 - 3.3.90.39.00	**0,00**	**5.000,00**	**5.475,00**	**5.967,75**	**6.504,85**	**22.947,60**
	1 - RECURSOS PRÓPRIOS - 0.1.00	0,00	5.000,00	5.475,00	5.967,75	6.504,85	22.947,60
Subfunção:	128 - Formação de Recursos Humanos	0,00	12.000,00	13.140,00	14.322,60	15.611,64	55.074,24
Programa:	405 - APERFEIÇOAMENTO E MODERNIZAÇÃO DA ADMINISTRAÇÃO MUNICIPAL	0,00	12.000,00	13.140,00	14.322,60	15.611,64	55.074,24
Ação:	2.89 - CAPACITAÇÃO E TREINAMENTO DE RECURSOS HUMANOS.	0,00	12.000,00	13.140,00	14.322,60	15.611,64	55.074,24
	136 - 3.3.90.30.00	**0,00**	**3.000,00**	**3.285,00**	**3.580,65**	**3.902,91**	**13.768,56**
	1 - RECURSOS PRÓPRIOS - 0.1.00	0,00	3.000,00	3.285,00	3.580,65	3.902,91	13.768,56
	137 - 3.3.90.35.00	**0,00**	**6.000,00**	**6.570,00**	**7.161,30**	**7.805,82**	**27.537,12**
	1 - RECURSOS PRÓPRIOS - 0.1.00	0,00	6.000,00	6.570,00	7.161,30	7.805,82	27.537,12
	138 - 3.3.90.39.00	**0,00**	**3.000,00**	**3.285,00**	**3.580,65**	**3.902,91**	**13.768,56**
	1 - RECURSOS PRÓPRIOS - 0.1.00	0,00	3.000,00	3.285,00	3.580,65	3.902,91	13.768,56
Função:	8 - Assistência Social	0,00	30.000,00	32.850,00	35.806,50	39.029,08	137.685,58
Subfunção:	241 - Assistência ao Idoso	0,00	30.000,00	32.850,00	35.806,50	39.029,08	137.685,58
Programa:	402 - GESTÃO DA SECRETARIA DE ADMINISTRAÇÃO	0,00	30.000,00	32.850,00	35.806,50	39.029,08	137.685,58
Ação:	1.107 - CONSTRUÇÃO DE ÁREA DE LAZER DE CENTRO DE CONVIVÊNCIA DO	0,00	30.000,00	32.850,00	35.806,50	39.029,08	137.685,58
	334 - 4.4.90.51.00	**0,00**	**30.000,00**	**32.850,00**	**35.806,50**	**39.029,08**	**137.685,58**
	1 - RECURSOS PRÓPRIOS - 0.1.00	0,00	30.000,00	32.850,00	35.806,50	39.029,08	137.685,58
Função:	15 - Urbanismo	0,00	60.000,00	65.700,00	71.613,00	78.058,16	275.371,16
Subfunção:	451 - Infra-Estrutura Urbana	0,00	30.000,00	32.850,00	35.806,50	39.029,08	137.685,58
Programa:	402 - GESTÃO DA SECRETARIA DE ADMINISTRAÇÃO	0,00	30.000,00	32.850,00	35.806,50	39.029,08	137.685,58
Ação:	1.108 - PAVIMENTAÇÃO EM PARALELEPÍPEDO - FEM	0,00	30.000,00	32.850,00	35.806,50	39.029,08	137.685,58
	335 - 4.4.90.51.00	**0,00**	**30.000,00**	**32.850,00**	**35.806,50**	**39.029,08**	**137.685,58**
	1 - RECURSOS PRÓPRIOS - 0.1.00	0,00	30.000,00	32.850,00	35.806,50	39.029,08	137.685,58
Subfunção:	813 - Lazer	0,00	30.000,00	32.850,00	35.806,50	39.029,08	137.685,58
Programa:	402 - GESTÃO DA SECRETARIA DE ADMINISTRAÇÃO	0,00	30.000,00	32.850,00	35.806,50	39.029,08	137.685,58
Ação:	1.110 - REVITALIZAÇÃO DA PRAÇA PEDRO ALCÂNTARA - FEM	0,00	30.000,00	32.850,00	35.806,50	39.029,08	137.685,58

ANEXO DE COMPATIBILIDADE COM O PPA E LDO

PPA 2014 - 2017 - Valores em R$

		Valor global	2014	2015	2016	2017	Total
	336 - 4.4.90.51.00	**0,00**	**30.000,00**	**32.850,00**	**35.806,50**	**39.029,08**	**137.685,58**
	1 - RECURSOS PRÓPRIOS - 0.1.00	0,00	30.000,00	32.850,00	35.806,50	39.029,08	137.685,58
Função:	18 - Gestão Ambiental	0,00	100.000,00	109.500,00	119.355,00	130.096,95	458.951,95
Subfunção:	541 - Preservação e Conservação Ambiental	0,00	100.000,00	109.500,00	119.355,00	130.096,95	458.951,95
Programa:	402 - GESTÃO DA SECRETARIA DE ADMINISTRAÇÃO	0,00	100.000,00	109.500,00	119.355,00	130.096,95	458.951,95
Ação:	1.112 - EXECUÇÃO DE OBRAS DO PARQUE AMBIENTAL MUNICIPAL - FEM	0,00	100.000,00	109.500,00	119.355,00	130.096,95	458.951,95
	337 - 4.4.90.51.00	**0,00**	**100.000,00**	**109.500,00**	**119.355,00**	**130.096,95**	**458.951,95**
	1 - RECURSOS PRÓPRIOS - 0.1.00	0,00	100.000,00	109.500,00	119.355,00	130.096,95	458.951,95
Função:	28 - Encargos Especiais	0,00	70.000,00	76.650,00	83.548,50	91.067,87	321.266,37
Subfunção:	843 - Serviço da Dívida Interna	0,00	70.000,00	76.650,00	83.548,50	91.067,87	321.266,37
Programa:	0 - OPERAÇÕES ESPECIAIS	0,00	70.000,00	76.650,00	83.548,50	91.067,87	321.266,37
Ação:	0.7 - DESPESAS DECORRENTES DE PRECATÓRIOS E DECISÕES JUDICIAIS	0,00	70.000,00	76.650,00	83.548,50	91.067,87	321.266,37
	165 - 3.1.90.91.00	**0,00**	**5.000,00**	**5.475,00**	**5.967,75**	**6.504,85**	**22.947,60**
	1 - RECURSOS PRÓPRIOS - 0.1.00	0,00	5.000,00	5.475,00	5.967,75	6.504,85	22.947,60
	166 - 3.3.90.91.00	**0,00**	**65.000,00**	**71.175,00**	**77.580,75**	**84.563,02**	**298.318,77**
	1 - RECURSOS PRÓPRIOS - 0.1.00	0,00	65.000,00	71.175,00	77.580,75	84.563,02	298.318,77
Unidade Orçamentária:	**2004 - SECRETARIA DE FINANÇAS**	**0,00**	**4.083.560,00**	**4.471.498,20**	**4.873.933,04**	**5.312.587,03**	**18.741.578,27**
Função:	4 - Administração	0,00	1.455.000,00	1.593.225,00	1.736.615,25	1.892.910,64	6.677.750,89
Subfunção:	122 - Administração Geral	0,00	791.000,00	866.145,00	944.098,05	1.029.066,90	3.630.309,95
Programa:	403 - GESTÃO DA SECRETARIA DE FINANÇAS	0,00	716.000,00	784.020,00	854.581,80	931.494,18	3.286.095,98
Ação:	1.59 - REEQUIPAMENTO DA ADMINISTRAÇÃO: AQUISIÇÃO DE VEÍCULOS, MÓVEIS,	0,00	25.000,00	27.375,00	29.838,75	32.524,24	114.737,99
	170 - 4.4.90.52.00	**0,00**	**25.000,00**	**27.375,00**	**29.838,75**	**32.524,24**	**114.737,99**
	1 - RECURSOS PRÓPRIOS - 0.1.00	0,00	15.000,00	16.425,00	17.903,25	19.514,54	68.842,79
	18 - OUTROS CONVÊNIOS - 0.1.24	0,00	10.000,00	10.950,00	11.935,50	13.009,70	45.895,20
Ação:	2.81 - MANUTENÇÃO DAS ATIVIDADES GERAIS DA SECRETARIA DE FINANÇAS.	0,00	578.000,00	632.910,00	689.871,90	751.960,38	2.652.742,28
	171 - 3.1.90.04.00	**0,00**	**3.000,00**	**3.285,00**	**3.580,65**	**3.902,91**	**13.768,56**
	1 - RECURSOS PRÓPRIOS - 0.1.00	0,00	3.000,00	3.285,00	3.580,65	3.902,91	13.768,56
	172 - 3.1.90.11.00	**0,00**	**450.000,00**	**492.750,00**	**537.097,50**	**585.436,28**	**2.065.283,78**
	1 - RECURSOS PRÓPRIOS - 0.1.00	0,00	450.000,00	492.750,00	537.097,50	585.436,28	2.065.283,78
	173 - 3.3.90.14.00	**0,00**	**25.000,00**	**27.375,00**	**29.838,75**	**32.524,24**	**114.737,99**
	1 - RECURSOS PRÓPRIOS - 0.1.00	0,00	25.000,00	27.375,00	29.838,75	32.524,24	114.737,99
	174 - 3.3.90.30.00	**0,00**	**20.000,00**	**21.900,00**	**23.871,00**	**26.019,39**	**91.790,39**
	1 - RECURSOS PRÓPRIOS - 0.1.00	0,00	20.000,00	21.900,00	23.871,00	26.019,39	91.790,39
	175 - 3.3.90.33.00	**0,00**	**5.000,00**	**5.475,00**	**5.967,75**	**6.504,85**	**22.947,60**
	1 - RECURSOS PRÓPRIOS - 0.1.00	0,00	5.000,00	5.475,00	5.967,75	6.504,85	22.947,60
	176 - 3.3.90.36.00	**0,00**	**5.000,00**	**5.475,00**	**5.967,75**	**6.504,85**	**22.947,60**

ANEXO DE COMPATIBILIDADE COM O PPA E LDO

PPA 2014 - 2017 - Valores em R$

		Valor global	2014	2015	2016	2017	Total
	1 - RECURSOS PRÓPRIOS - 0.1.00	0,00	5.000,00	5.475,00	5.967,75	6.504,85	22.947,60
	177 - 3.3.90.39.00	**0,00**	**70.000,00**	**76.650,00**	**83.548,50**	**91.067,86**	**321.266,36**
	1 - RECURSOS PRÓPRIOS - 0.1.00	0,00	70.000,00	76.650,00	83.548,50	91.067,86	321.266,36
Ação:	2.82 - PAGAMENTOS DE DÍVIDAS DE EXERCÍCIOS ANTERIORES.	0,00	23.000,00	25.185,00	27.451,65	29.922,30	105.558,95
	178 - 3.1.90.92.00	**0,00**	**3.000,00**	**3.285,00**	**3.580,65**	**3.902,91**	**13.768,56**
	1 - RECURSOS PRÓPRIOS - 0.1.00	0,00	3.000,00	3.285,00	3.580,65	3.902,91	13.768,56
	179 - 3.3.90.92.00	**0,00**	**20.000,00**	**21.900,00**	**23.871,00**	**26.019,39**	**91.790,39**
	1 - RECURSOS PRÓPRIOS - 0.1.00	0,00	20.000,00	21.900,00	23.871,00	26.019,39	91.790,39
Ação:	2.83 - TAXAS BANCÁRIAS, SEGUROS E ENCARGOS DIVERSOS.	0,00	90.000,00	98.550,00	107.419,50	117.087,26	413.056,76
	180 - 3.3.90.39.00	**0,00**	**90.000,00**	**98.550,00**	**107.419,50**	**117.087,26**	**413.056,76**
	1 - RECURSOS PRÓPRIOS - 0.1.00	0,00	90.000,00	98.550,00	107.419,50	117.087,26	413.056,76
Programa:	406 - CONSÓRCIOS E COOPERAÇÕES TÉCNICO-FINANCEIRAS COM ENTES FEDERA	0,00	55.000,00	60.225,00	65.645,25	71.553,33	252.423,58
Ação:	1.60 - AQUISIÇÃO DE EQUIPAMENTOS DIVERSOS.	0,00	6.000,00	6.570,00	7.161,30	7.805,82	27.537,12
	181 - 4.4.90.52.00	**0,00**	**6.000,00**	**6.570,00**	**7.161,30**	**7.805,82**	**27.537,12**
	1 - RECURSOS PRÓPRIOS - 0.1.00	0,00	6.000,00	6.570,00	7.161,30	7.805,82	27.537,12
Ação:	2.90 - OFERECER COOPERAÇÃO FINANCEIRA A ENTES FEDERADOS PARA	0,00	49.000,00	53.655,00	58.483,95	63.747,51	224.886,46
	182 - 3.3.71.70.00	**0,00**	**40.000,00**	**43.800,00**	**47.742,00**	**52.038,78**	**183.580,78**
	1 - RECURSOS PRÓPRIOS - 0.1.00	0,00	40.000,00	43.800,00	47.742,00	52.038,78	183.580,78
	183 - 3.3.90.30.00	**0,00**	**2.000,00**	**2.190,00**	**2.387,10**	**2.601,94**	**9.179,04**
	1 - RECURSOS PRÓPRIOS - 0.1.00	0,00	2.000,00	2.190,00	2.387,10	2.601,94	9.179,04
	184 - 3.3.90.36.00	**0,00**	**2.000,00**	**2.190,00**	**2.387,10**	**2.601,94**	**9.179,04**
	1 - RECURSOS PRÓPRIOS - 0.1.00	0,00	2.000,00	2.190,00	2.387,10	2.601,94	9.179,04
	185 - 3.3.90.39.00	**0,00**	**5.000,00**	**5.475,00**	**5.967,75**	**6.504,85**	**22.947,60**
	1 - RECURSOS PRÓPRIOS - 0.1.00	0,00	5.000,00	5.475,00	5.967,75	6.504,85	22.947,60
Programa:	410 - MODERNIZAÇÃO DO SISTEMA DE ARRECADAÇÃO	0,00	20.000,00	21.900,00	23.871,00	26.019,39	91.790,39
Ação:	2.95 - AÇÕES DE INCENTIVO AO CONTRIBUINTE.	0,00	20.000,00	21.900,00	23.871,00	26.019,39	91.790,39
	186 - 3.3.90.31.00	**0,00**	**20.000,00**	**21.900,00**	**23.871,00**	**26.019,39**	**91.790,39**
	1 - RECURSOS PRÓPRIOS - 0.1.00	0,00	20.000,00	21.900,00	23.871,00	26.019,39	91.790,39
Subfunção:	123 - Administração Financeira	0,00	664.000,00	727.080,00	792.517,20	863.843,74	3.047.440,94
Programa:	403 - GESTÃO DA SECRETARIA DE FINANÇAS	0,00	600.000,00	657.000,00	716.130,00	780.581,70	2.753.711,70
Ação:	2.84 - CONTRIBUIÇÃO PARA FORMAÇÃO DO PASEP.	0,00	600.000,00	657.000,00	716.130,00	780.581,70	2.753.711,70
	187 - 3.3.90.47.00	**0,00**	**600.000,00**	**657.000,00**	**716.130,00**	**780.581,70**	**2.753.711,70**
	1 - RECURSOS PRÓPRIOS - 0.1.00	0,00	600.000,00	657.000,00	716.130,00	780.581,70	2.753.711,70
Programa:	410 - MODERNIZAÇÃO DO SISTEMA DE ARRECADAÇÃO	0,00	64.000,00	70.080,00	76.387,20	83.262,04	293.729,24
Ação:	1.64 - AQUISIÇÃO MÓVEIS, MÁQUINAS E EQUIPAMENTOS DIVERSOS.	0,00	15.000,00	16.425,00	17.903,25	19.514,54	68.842,79
	188 - 4.4.90.52.00	**0,00**	**15.000,00**	**16.425,00**	**17.903,25**	**19.514,54**	**68.842,79**

ANEXO DE COMPATIBILIDADE COM O PPA E LDO

PPA 2014 - 2017 - Valores em R$

		Valor global	2014	2015	2016	2017	Total
	1 - RECURSOS PRÓPRIOS - 0.1.00	0,00	15.000,00	16.425,00	17.903,25	19.514,54	68.842,79
Ação:	2.96 - MANUTENÇÃO DE AÇOES VINCULADAS A MODERNIZAÇÃO DA	0,00	49.000,00	53.655,00	58.483,95	63.747,50	224.886,45
	189 - 3.3.90.30.00	**0,00**	**2.000,00**	**2.190,00**	**2.387,10**	**2.601,94**	**9.179,04**
	1 - RECURSOS PRÓPRIOS - 0.1.00	0,00	2.000,00	2.190,00	2.387,10	2.601,94	9.179,04
	190 - 3.3.90.35.00	**0,00**	**15.000,00**	**16.425,00**	**17.903,25**	**19.514,54**	**68.842,79**
	1 - RECURSOS PRÓPRIOS - 0.1.00	0,00	15.000,00	16.425,00	17.903,25	19.514,54	68.842,79
	191 - 3.3.90.36.00	**0,00**	**2.000,00**	**2.190,00**	**2.387,10**	**2.601,94**	**9.179,04**
	1 - RECURSOS PRÓPRIOS - 0.1.00	0,00	2.000,00	2.190,00	2.387,10	2.601,94	9.179,04
	192 - 3.3.90.39.00	**0,00**	**30.000,00**	**32.850,00**	**35.806,50**	**39.029,08**	**137.685,58**
	1 - RECURSOS PRÓPRIOS - 0.1.00	0,00	30.000,00	32.850,00	35.806,50	39.029,08	137.685,58
Função:	28 - Encargos Especiais	0,00	1.028.560,00	1.126.273,20	1.227.637,79	1.338.125,19	4.720.596,18
Subfunção:	843 - Serviço da Dívida Interna	0,00	1.020.000,00	1.116.900,00	1.217.421,00	1.326.988,89	4.681.309,89
Programa:	0 - OPERAÇÕES ESPECIAIS	0,00	1.020.000,00	1.116.900,00	1.217.421,00	1.326.988,89	4.681.309,89
Ação:	0.8 - AMORTIZAÇÃO DA DÍVIDA PÚBLICA CONSOLIDADA	0,00	1.000.000,00	1.095.000,00	1.193.550,00	1.300.969,50	4.589.519,50
	193 - 4.6.90.71.00	**0,00**	**1.000.000,00**	**1.095.000,00**	**1.193.550,00**	**1.300.969,50**	**4.589.519,50**
	1 - RECURSOS PRÓPRIOS - 0.1.00	0,00	1.000.000,00	1.095.000,00	1.193.550,00	1.300.969,50	4.589.519,50
Ação:	0.9 - PAGAMENTO DE JUROS E ENCARGOS DA DÍVIDA	0,00	20.000,00	21.900,00	23.871,00	26.019,39	91.790,39
	194 - 3.2.90.21.00	**0,00**	**15.000,00**	**16.425,00**	**17.903,25**	**19.514,54**	**68.842,79**
	1 - RECURSOS PRÓPRIOS - 0.1.00	0,00	15.000,00	16.425,00	17.903,25	19.514,54	68.842,79
	195 - 3.2.90.22.00	**0,00**	**5.000,00**	**5.475,00**	**5.967,75**	**6.504,85**	**22.947,60**
	1 - RECURSOS PRÓPRIOS - 0.1.00	0,00	5.000,00	5.475,00	5.967,75	6.504,85	22.947,60
Subfunção:	846 - Outros Encargos Especiais	0,00	8.560,00	9.373,20	10.216,79	11.136,30	39.286,29
Programa:	0 - OPERAÇÕES ESPECIAIS	0,00	8.560,00	9.373,20	10.216,79	11.136,30	39.286,29
Ação:	0.10 - INDENIZAÇÕES E RESTITUIÇÕES	0,00	8.560,00	9.373,20	10.216,79	11.136,30	39.286,29
	196 - 3.3.90.93.00	**0,00**	**8.560,00**	**9.373,20**	**10.216,79**	**11.136,30**	**39.286,29**
	1 - RECURSOS PRÓPRIOS - 0.1.00	0,00	3.560,00	3.898,20	4.249,04	4.631,45	16.338,69
	18 - OUTROS CONVÊNIOS - 0.1.24	0,00	5.000,00	5.475,00	5.967,75	6.504,85	22.947,60
Função:	99 - Reserva de Contingência	0,00	1.600.000,00	1.752.000,00	1.909.680,00	2.081.551,20	7.343.231,20
Subfunção:	999 - Reserva de Contingência	0,00	1.600.000,00	1.752.000,00	1.909.680,00	2.081.551,20	7.343.231,20
Programa:	403 - GESTÃO DA SECRETARIA DE FINANÇAS	0,00	1.600.000,00	1.752.000,00	1.909.680,00	2.081.551,20	7.343.231,20
Ação:	2.85 - RESERVA DE CONTIGÊNCIA (PAGAMENTO E COBERTURA DE PASSIVOS	0,00	1.600.000,00	1.752.000,00	1.909.680,00	2.081.551,20	7.343.231,20
	197 - 9.9.99.99.00	**0,00**	**1.600.000,00**	**1.752.000,00**	**1.909.680,00**	**2.081.551,20**	**7.343.231,20**
	1 - RECURSOS PRÓPRIOS - 0.1.00	0,00	1.600.000,00	1.752.000,00	1.909.680,00	2.081.551,20	7.343.231,20
Unidade Orçamentária:	**2005 - SECRETARIA DE EDUCAÇÃO E ESPORTES**	**0,00**	**6.759.040,00**	**7.401.148,80**	**8.067.252,19**	**8.793.305,05**	**31.020.746,04**
Função:	12 - Educação	0,00	5.750.040,00	6.296.293,80	6.862.960,24	7.480.626,78	26.389.920,82
Subfunção:	306 - Alimentação e Nutrição	0,00	1.025.000,00	1.122.375,00	1.223.388,75	1.333.493,74	4.704.257,49

ANEXO DE COMPATIBILIDADE COM O PPA E LDO

PPA 2014 - 2017 - Valores em R$

		Valor global	2014	2015	2016	2017	Total
Programa:	1215 - ALIMENTAÇÃO ESCOLAR	0,00	1.025.000,00	1.122.375,00	1.223.388,75	1.333.493,74	4.704.257,49
Ação:	2.135 - MANUTENÇÃO DO PROGRAMA DE ALIMENTAÇÃO ESCOLAR PARA	0,00	1.025.000,00	1.122.375,00	1.223.388,75	1.333.493,74	4.704.257,49
	535 - 3.3.90.30.00	**0,00**	**1.025.000,00**	**1.122.375,00**	**1.223.388,75**	**1.333.493,74**	**4.704.257,49**
	1 - RECURSOS PRÓPRIOS - 0.1.00	0,00	500.000,00	547.500,00	596.775,00	650.484,75	2.294.759,75
	12 - PNAE - 0.1.60	0,00	525.000,00	574.875,00	626.613,75	683.008,99	2.409.497,74
Subfunção:	361 - Ensino Fundamental	0,00	3.497.040,00	3.829.258,80	4.173.892,09	4.549.542,43	16.049.733,32
Programa:	1201 - GESTÃO DA SECRETARIA DE EDUCAÇÃO E ESPORTES	0,00	1.053.040,00	1.153.078,80	1.256.855,89	1.369.972,93	4.832.947,62
Ação:	1.68 - REEQUIPAMENTO DA ADMINISTRAÇÃO: AQUISIÇÃO DE MÓVEIS,	0,00	20.000,00	21.900,00	23.871,00	26.019,39	91.790,39
	423 - 4.4.90.52.00	**0,00**	**20.000,00**	**21.900,00**	**23.871,00**	**26.019,39**	**91.790,39**
	2 - IMPOSTOS E TRANSFERÊNCIAS MDE - 0.1.01	0,00	20.000,00	21.900,00	23.871,00	26.019,39	91.790,39
Ação:	1.69 - EXECUÇÃO DE PEQUENAS OBRAS E INSTALAÇÕES PARA MELHORAR O	0,00	30.000,00	32.850,00	35.806,50	39.029,08	137.685,58
	424 - 4.4.90.51.00	**0,00**	**30.000,00**	**32.850,00**	**35.806,50**	**39.029,08**	**137.685,58**
	2 - IMPOSTOS E TRANSFERÊNCIAS MDE - 0.1.01	0,00	30.000,00	32.850,00	35.806,50	39.029,08	137.685,58
Ação:	2.101 - MANUTENÇÃO DAS AÇÕES VINCULADAS AO PROGRAMA DE GESTÃO DA	0,00	1.003.040,00	1.098.328,80	1.197.178,39	1.304.924,46	4.603.471,65
	425 - 3.1.90.04.00	**0,00**	**100.000,00**	**109.500,00**	**119.355,00**	**130.096,95**	**458.951,95**
	2 - IMPOSTOS E TRANSFERÊNCIAS MDE - 0.1.01	0,00	100.000,00	109.500,00	119.355,00	130.096,95	458.951,95
	426 - 3.1.90.11.00	**0,00**	**250.000,00**	**273.750,00**	**298.387,50**	**325.242,38**	**1.147.379,88**
	2 - IMPOSTOS E TRANSFERÊNCIAS MDE - 0.1.01	0,00	250.000,00	273.750,00	298.387,50	325.242,38	1.147.379,88
	427 - 3.1.90.13.00	**0,00**	**60.000,00**	**65.700,00**	**71.613,00**	**78.058,17**	**275.371,17**
	2 - IMPOSTOS E TRANSFERÊNCIAS MDE - 0.1.01	0,00	60.000,00	65.700,00	71.613,00	78.058,17	275.371,17
	428 - 3.1.90.92.00	**0,00**	**1.000,00**	**1.095,00**	**1.193,55**	**1.300,97**	**4.589,52**
	2 - IMPOSTOS E TRANSFERÊNCIAS MDE - 0.1.01	0,00	1.000,00	1.095,00	1.193,55	1.300,97	4.589,52
	429 - 3.1.90.96.00	**0,00**	**3.000,00**	**3.285,00**	**3.580,65**	**3.902,91**	**13.768,56**
	2 - IMPOSTOS E TRANSFERÊNCIAS MDE - 0.1.01	0,00	3.000,00	3.285,00	3.580,65	3.902,91	13.768,56
	430 - 3.1.91.13.00	**0,00**	**25.000,00**	**27.375,00**	**29.838,75**	**32.524,24**	**114.737,99**
	2 - IMPOSTOS E TRANSFERÊNCIAS MDE - 0.1.01	0,00	25.000,00	27.375,00	29.838,75	32.524,24	114.737,99
	431 - 3.3.90.14.00	**0,00**	**20.000,00**	**21.900,00**	**23.871,00**	**26.019,39**	**91.790,39**
	2 - IMPOSTOS E TRANSFERÊNCIAS MDE - 0.1.01	0,00	20.000,00	21.900,00	23.871,00	26.019,39	91.790,39
	432 - 3.3.90.30.00	**0,00**	**200.000,00**	**219.000,00**	**238.710,00**	**260.193,90**	**917.903,90**
	2 - IMPOSTOS E TRANSFERÊNCIAS MDE - 0.1.01	0,00	200.000,00	219.000,00	238.710,00	260.193,90	917.903,90
	433 - 3.3.90.31.00	**0,00**	**2.000,00**	**2.190,00**	**2.387,10**	**2.601,94**	**9.179,04**
	2 - IMPOSTOS E TRANSFERÊNCIAS MDE - 0.1.01	0,00	2.000,00	2.190,00	2.387,10	2.601,94	9.179,04
	434 - 3.3.90.33.00	**0,00**	**5.000,00**	**5.475,00**	**5.967,75**	**6.504,85**	**22.947,60**
	2 - IMPOSTOS E TRANSFERÊNCIAS MDE - 0.1.01	0,00	5.000,00	5.475,00	5.967,75	6.504,85	22.947,60
	435 - 3.3.90.34.00	**0,00**	**2.040,00**	**2.233,80**	**2.434,84**	**2.653,98**	**9.362,62**
	2 - IMPOSTOS E TRANSFERÊNCIAS MDE - 0.1.01	0,00	2.040,00	2.233,80	2.434,84	2.653,98	9.362,62
	436 - 3.3.90.36.00	**0,00**	**90.000,00**	**98.550,00**	**107.419,50**	**117.087,26**	**413.056,76**

ANEXO DE COMPATIBILIDADE COM O PPA E LDO

PPA 2014 - 2017 - Valores em R$

		Valor global	2014	2015	2016	2017	Total
	2 - IMPOSTOS E TRANSFERÊNCIAS MDE - 0.1.01	0,00	90.000,00	98.550,00	107.419,50	117.087,26	413.056,76
	437 - 3.3.90.39.00	**0,00**	**200.000,00**	**219.000,00**	**238.710,00**	**260.193,90**	**917.903,90**
	2 - IMPOSTOS E TRANSFERÊNCIAS MDE - 0.1.01	0,00	200.000,00	219.000,00	238.710,00	260.193,90	917.903,90
	438 - 3.3.90.47.00	**0,00**	**30.000,00**	**32.850,00**	**35.806,50**	**39.029,08**	**137.685,58**
	2 - IMPOSTOS E TRANSFERÊNCIAS MDE - 0.1.01	0,00	30.000,00	32.850,00	35.806,50	39.029,08	137.685,58
	439 - 3.3.90.92.00	**0,00**	**15.000,00**	**16.425,00**	**17.903,25**	**19.514,54**	**68.842,79**
	2 - IMPOSTOS E TRANSFERÊNCIAS MDE - 0.1.01	0,00	15.000,00	16.425,00	17.903,25	19.514,54	68.842,79
Programa:	1202 - APOIO ÀS INSTITUIÇÕES EDUCACIONAIS SEM FINS LUCRATIVOS	0,00	2.000,00	2.190,00	2.387,10	2.601,94	9.179,04
Ação:	2.102 - REALIZAÇÃO DE PARCERIA E APOIO A INSTITUIÇÕES EDUCACIONAIS SEM	0,00	2.000,00	2.190,00	2.387,10	2.601,94	9.179,04
	445 - 3.3.50.43.00	**0,00**	**2.000,00**	**2.190,00**	**2.387,10**	**2.601,94**	**9.179,04**
	1 - RECURSOS PRÓPRIOS - 0.1.00	0,00	2.000,00	2.190,00	2.387,10	2.601,94	9.179,04
Programa:	1203 - TRANSPORTE ESCOLAR DE QUALIDADE	0,00	864.000,00	946.080,00	1.031.227,20	1.124.037,64	3.965.344,84
Ação:	1.70 - AQUISIÇÃO DE VEÍCULOS DESTINADOS AO TRANSPORTE DE ESTUDANTES.	0,00	70.000,00	76.650,00	83.548,50	91.067,86	321.266,36
	446 - 4.4.90.51.00	**0,00**	**70.000,00**	**76.650,00**	**83.548,50**	**91.067,86**	**321.266,36**
	2 - IMPOSTOS E TRANSFERÊNCIAS MDE - 0.1.01	0,00	30.000,00	32.850,00	35.806,50	39.029,08	137.685,58
	14 - OUTRAS TRANSFERÊNCIAS DO FNDE - 0.1.62	0,00	20.000,00	21.900,00	23.871,00	26.019,39	91.790,39
	15 - CONVÊNIOS EDUCAÇÃO - 0.1.22	0,00	20.000,00	21.900,00	23.871,00	26.019,39	91.790,39
Ação:	2.103 - OFERECER SERVIÇOS DE TRANSPORTE ESCOLAR REGULAR PARA TODOS	0,00	627.000,00	686.565,00	748.355,85	815.707,88	2.877.628,73
	447 - 3.3.90.30.00	**0,00**	**5.000,00**	**5.475,00**	**5.967,75**	**6.504,85**	**22.947,60**
	2 - IMPOSTOS E TRANSFERÊNCIAS MDE - 0.1.01	0,00	5.000,00	5.475,00	5.967,75	6.504,85	22.947,60
	448 - 3.3.90.36.00	**0,00**	**22.000,00**	**24.090,00**	**26.258,10**	**28.621,33**	**100.969,43**
	2 - IMPOSTOS E TRANSFERÊNCIAS MDE - 0.1.01	0,00	2.000,00	2.190,00	2.387,10	2.601,94	9.179,04
	10 - SALÁRIO EDUCAÇÃO - 0.1.58	0,00	20.000,00	21.900,00	23.871,00	26.019,39	91.790,39
	449 - 3.3.90.39.00	**0,00**	**600.000,00**	**657.000,00**	**716.130,00**	**780.581,70**	**2.753.711,70**
	2 - IMPOSTOS E TRANSFERÊNCIAS MDE - 0.1.01	0,00	150.000,00	164.250,00	179.032,50	195.145,42	688.427,92
	10 - SALÁRIO EDUCAÇÃO - 0.1.58	0,00	450.000,00	492.750,00	537.097,50	585.436,28	2.065.283,78
Ação:	2.104 - MANUTENÇÃO DAS ATIVIDADES DO TRANSPORTE ESCOLAR - A CAMINHO	0,00	32.000,00	35.040,00	38.193,60	41.631,02	146.864,62
	450 - 3.3.90.36.00	**0,00**	**2.000,00**	**2.190,00**	**2.387,10**	**2.601,94**	**9.179,04**
	15 - CONVÊNIOS EDUCAÇÃO - 0.1.22	0,00	2.000,00	2.190,00	2.387,10	2.601,94	9.179,04
	451 - 3.3.90.39.00	**0,00**	**30.000,00**	**32.850,00**	**35.806,50**	**39.029,08**	**137.685,58**
	15 - CONVÊNIOS EDUCAÇÃO - 0.1.22	0,00	30.000,00	32.850,00	35.806,50	39.029,08	137.685,58
Ação:	2.105 - MANUTENÇÃO DAS ATIVIDADES DO TRANSPORTE ESCOLAR - PNATE	0,00	135.000,00	147.825,00	161.129,25	175.630,88	619.585,13
	452 - 3.3.90.30.00	**0,00**	**1.000,00**	**1.095,00**	**1.193,55**	**1.300,97**	**4.589,52**
	13 - PNATE - 0.1.61	0,00	1.000,00	1.095,00	1.193,55	1.300,97	4.589,52
	453 - 3.3.90.36.00	**0,00**	**1.000,00**	**1.095,00**	**1.193,55**	**1.300,97**	**4.589,52**
	13 - PNATE - 0.1.61	0,00	1.000,00	1.095,00	1.193,55	1.300,97	4.589,52

ANEXO DE COMPATIBILIDADE COM O PPA E LDO

PPA 2014 - 2017 - Valores em R$

		Valor global	2014	2015	2016	2017	Total
	454 - 3.3.90.39.00	**0,00**	**133.000,00**	**145.635,00**	**158.742,15**	**173.028,94**	**610.406,09**
	13 - PNATE - 0.1.61	0,00	133.000,00	145.635,00	158.742,15	173.028,94	610.406,09
Programa:	1204 - DINHEIRO DIRETO NA ESCOLA (PDDE)	0,00	20.000,00	21.900,00	23.871,00	26.019,39	91.790,39
Ação:	2.112 - MANUTENÇÃO DAS AÇOES DO PDDE, INCLUINDO AQUISIÇÃO DE	0,00	20.000,00	21.900,00	23.871,00	26.019,39	91.790,39
	472 - 3.3.50.43.00	**0,00**	**1.000,00**	**1.095,00**	**1.193,55**	**1.300,97**	**4.589,52**
	11 - PDDE - 0.1.59	0,00	1.000,00	1.095,00	1.193,55	1.300,97	4.589,52
	473 - 3.3.90.30.00	**0,00**	**12.000,00**	**13.140,00**	**14.322,60**	**15.611,63**	**55.074,23**
	11 - PDDE - 0.1.59	0,00	12.000,00	13.140,00	14.322,60	15.611,63	55.074,23
	474 - 3.3.90.36.00	**0,00**	**4.000,00**	**4.380,00**	**4.774,20**	**5.203,88**	**18.358,08**
	11 - PDDE - 0.1.59	0,00	4.000,00	4.380,00	4.774,20	5.203,88	18.358,08
	475 - 3.3.90.39.00	**0,00**	**3.000,00**	**3.285,00**	**3.580,65**	**3.902,91**	**13.768,56**
	11 - PDDE - 0.1.59	0,00	3.000,00	3.285,00	3.580,65	3.902,91	13.768,56
Programa:	1205 - MODERNIZAÇÃO DA EDUCAÇÃO	0,00	1.480.000,00	1.620.600,00	1.766.454,00	1.925.434,87	6.792.488,87
Ação:	1.71 - AQUISIÇÃO, CONSTRUÇÃO, REFORMA E/OU AMPLIAÇÃO DE UNIDADES	0,00	550.000,00	602.250,00	656.452,50	715.533,20	2.524.235,70
	476 - 4.4.90.51.00	**0,00**	**510.000,00**	**558.450,00**	**608.710,50**	**663.494,42**	**2.340.654,92**
	2 - IMPOSTOS E TRANSFERÊNCIAS MDE - 0.1.01	0,00	200.000,00	219.000,00	238.710,00	260.193,90	917.903,90
	10 - SALÁRIO EDUCAÇÃO - 0.1.58	0,00	50.000,00	54.750,00	59.677,50	65.048,46	229.475,96
	14 - OUTRAS TRANSFERÊNCIAS DO FNDE - 0.1.62	0,00	230.000,00	251.850,00	274.516,50	299.222,98	1.055.589,48
	15 - CONVÊNIOS EDUCAÇÃO - 0.1.22	0,00	30.000,00	32.850,00	35.806,50	39.029,08	137.685,58
	477 - 4.4.90.61.00	**0,00**	**20.000,00**	**21.900,00**	**23.871,00**	**26.019,39**	**91.790,39**
	2 - IMPOSTOS E TRANSFERÊNCIAS MDE - 0.1.01	0,00	20.000,00	21.900,00	23.871,00	26.019,39	91.790,39
	478 - 4.5.90.61.00	**0,00**	**20.000,00**	**21.900,00**	**23.871,00**	**26.019,39**	**91.790,39**
	2 - IMPOSTOS E TRANSFERÊNCIAS MDE - 0.1.01	0,00	20.000,00	21.900,00	23.871,00	26.019,39	91.790,39
Ação:	1.72 - REEQUIPAMENTO DAS UNIDADES ESCOLARES: AQUISIÇÃO DE VEÍCULOS,	0,00	210.000,00	229.950,00	250.645,50	273.203,61	963.799,11
	479 - 4.4.90.52.00	**0,00**	**210.000,00**	**229.950,00**	**250.645,50**	**273.203,61**	**963.799,11**
	2 - IMPOSTOS E TRANSFERÊNCIAS MDE - 0.1.01	0,00	100.000,00	109.500,00	119.355,00	130.096,95	458.951,95
	10 - SALÁRIO EDUCAÇÃO - 0.1.58	0,00	50.000,00	54.750,00	59.677,50	65.048,48	229.475,98
	14 - OUTRAS TRANSFERÊNCIAS DO FNDE - 0.1.62	0,00	50.000,00	54.750,00	59.677,50	65.048,48	229.475,98
	15 - CONVÊNIOS EDUCAÇÃO - 0.1.22	0,00	10.000,00	10.950,00	11.935,50	13.009,70	45.895,20
Ação:	2.113 - MANUTENÇÃO DAS UNIDADES ESCOLARES DE ENSINO.	0,00	50.000,00	54.750,00	59.677,50	65.048,47	229.475,97
	480 - 3.3.90.30.00	**0,00**	**18.000,00**	**19.710,00**	**21.483,90**	**23.417,45**	**82.611,35**
	2 - IMPOSTOS E TRANSFERÊNCIAS MDE - 0.1.01	0,00	18.000,00	19.710,00	21.483,90	23.417,45	82.611,35
	481 - 3.3.90.36.00	**0,00**	**2.000,00**	**2.190,00**	**2.387,10**	**2.601,94**	**9.179,04**
	2 - IMPOSTOS E TRANSFERÊNCIAS MDE - 0.1.01	0,00	2.000,00	2.190,00	2.387,10	2.601,94	9.179,04
	482 - 3.3.90.39.00	**0,00**	**30.000,00**	**32.850,00**	**35.806,50**	**39.029,08**	**137.685,58**
	2 - IMPOSTOS E TRANSFERÊNCIAS MDE - 0.1.01	0,00	30.000,00	32.850,00	35.806,50	39.029,08	137.685,58

ANEXO DE COMPATIBILIDADE COM O PPA E LDO

PPA 2014 - 2017 - Valores em R$

		Valor global	2014	2015	2016	2017	Total
Ação:	2.114 - CAPACITAÇÃO, TREINAMENTO E QUALIFICAÇÃO DE PROFISSIONAIS DE	0,00	190.000,00	208.050,00	226.774,50	247.184,21	872.008,71
	483 - 3.3.90.30.00	**0,00**	**30.000,00**	**32.850,00**	**35.806,50**	**39.029,08**	**137.685,58**
	2 - IMPOSTOS E TRANSFERÊNCIAS MDE - 0.1.01	0,00	30.000,00	32.850,00	35.806,50	39.029,08	137.685,58
	484 - 3.3.90.36.00	**0,00**	**50.000,00**	**54.750,00**	**59.677,50**	**65.048,48**	**229.475,98**
	2 - IMPOSTOS E TRANSFERÊNCIAS MDE - 0.1.01	0,00	50.000,00	54.750,00	59.677,50	65.048,48	229.475,98
	485 - 3.3.90.39.00	**0,00**	**110.000,00**	**120.450,00**	**131.290,50**	**143.106,65**	**504.847,15**
	2 - IMPOSTOS E TRANSFERÊNCIAS MDE - 0.1.01	0,00	110.000,00	120.450,00	131.290,50	143.106,65	504.847,15
Ação:	2.115 - MANUTENÇÃO DE CENTRO DE LÍNGUAS NAS ESCOLAS.	0,00	10.000,00	10.950,00	11.935,50	13.009,70	45.895,20
	486 - 3.3.90.30.00	**0,00**	**3.000,00**	**3.285,00**	**3.580,65**	**3.902,91**	**13.768,56**
	2 - IMPOSTOS E TRANSFERÊNCIAS MDE - 0.1.01	0,00	3.000,00	3.285,00	3.580,65	3.902,91	13.768,56
	487 - 3.3.90.36.00	**0,00**	**5.000,00**	**5.475,00**	**5.967,75**	**6.504,85**	**22.947,60**
	2 - IMPOSTOS E TRANSFERÊNCIAS MDE - 0.1.01	0,00	5.000,00	5.475,00	5.967,75	6.504,85	22.947,60
	488 - 3.3.90.39.00	**0,00**	**2.000,00**	**2.190,00**	**2.387,10**	**2.601,94**	**9.179,04**
	2 - IMPOSTOS E TRANSFERÊNCIAS MDE - 0.1.01	0,00	2.000,00	2.190,00	2.387,10	2.601,94	9.179,04
Ação:	2.116 - AÇÕES DE FORMAÇÃO E INCENTIVO MUSICAL.	0,00	10.000,00	10.950,00	11.935,50	13.009,70	45.895,20
	489 - 3.3.90.30.00	**0,00**	**3.000,00**	**3.285,00**	**3.580,65**	**3.902,91**	**13.768,56**
	2 - IMPOSTOS E TRANSFERÊNCIAS MDE - 0.1.01	0,00	3.000,00	3.285,00	3.580,65	3.902,91	13.768,56
	490 - 3.3.90.36.00	**0,00**	**5.000,00**	**5.475,00**	**5.967,75**	**6.504,85**	**22.947,60**
	2 - IMPOSTOS E TRANSFERÊNCIAS MDE - 0.1.01	0,00	5.000,00	5.475,00	5.967,75	6.504,85	22.947,60
	491 - 3.3.90.39.00	**0,00**	**2.000,00**	**2.190,00**	**2.387,10**	**2.601,94**	**9.179,04**
	2 - IMPOSTOS E TRANSFERÊNCIAS MDE - 0.1.01	0,00	2.000,00	2.190,00	2.387,10	2.601,94	9.179,04
Ação:	2.126 - AQUISIÇÃO DE MATERIAL DIDÁTICO	0,00	460.000,00	503.700,00	549.033,00	598.445,98	2.111.178,98
	498 - 3.3.90.30.00	**0,00**	**160.000,00**	**175.200,00**	**190.968,00**	**208.155,12**	**734.323,12**
	2 - IMPOSTOS E TRANSFERÊNCIAS MDE - 0.1.01	0,00	60.000,00	65.700,00	71.613,00	78.058,17	275.371,17
	10 - SALÁRIO EDUCAÇÃO - 0.1.58	0,00	100.000,00	109.500,00	119.355,00	130.096,95	458.951,95
	499 - 3.3.90.32.00	**0,00**	**300.000,00**	**328.500,00**	**358.065,00**	**390.290,86**	**1.376.855,86**
	2 - IMPOSTOS E TRANSFERÊNCIAS MDE - 0.1.01	0,00	250.000,00	273.750,00	298.387,50	325.242,38	1.147.379,88
	10 - SALÁRIO EDUCAÇÃO - 0.1.58	0,00	50.000,00	54.750,00	59.677,50	65.048,48	229.475,98
Programa:	1207 - OLIMPÍADA MUNICIPAL DE MATEMÁTICA, LÍNGUA PORTUGUESA E CIÊNCIA	0,00	13.000,00	14.235,00	15.516,15	16.912,61	59.663,76
Ação:	2.134 - IMPLANTAÇÃO E MANUTENÇÃO DAS ATIVIDADES DO PROGRAMA	0,00	13.000,00	14.235,00	15.516,15	16.912,61	59.663,76
	501 - 3.3.90.30.00	**0,00**	**3.000,00**	**3.285,00**	**3.580,65**	**3.902,91**	**13.768,56**
	2 - IMPOSTOS E TRANSFERÊNCIAS MDE - 0.1.01	0,00	3.000,00	3.285,00	3.580,65	3.902,91	13.768,56
	500 - 3.3.90.31.00	**0,00**	**3.000,00**	**3.285,00**	**3.580,65**	**3.902,91**	**13.768,56**
	2 - IMPOSTOS E TRANSFERÊNCIAS MDE - 0.1.01	0,00	3.000,00	3.285,00	3.580,65	3.902,91	13.768,56
	502 - 3.3.90.36.00	**0,00**	**2.000,00**	**2.190,00**	**2.387,10**	**2.601,94**	**9.179,04**
	2 - IMPOSTOS E TRANSFERÊNCIAS MDE - 0.1.01	0,00	2.000,00	2.190,00	2.387,10	2.601,94	9.179,04

ANEXO DE COMPATIBILIDADE COM O PPA E LDO

PPA 2014 - 2017 - Valores em R$

		Valor global	2014	2015	2016	2017	Total
	503 - 3.3.90.39.00	**0,00**	**5.000,00**	**5.475,00**	**5.967,75**	**6.504,85**	**22.947,60**
	2 - IMPOSTOS E TRANSFERÊNCIAS MDE - 0.1.01	0,00	5.000,00	5.475,00	5.967,75	6.504,85	22.947,60
Programa:	1210 - PRÓ-CONSELHO	0,00	25.000,00	27.375,00	29.838,75	32.524,25	114.738,00
Ação:	2.129 - APOIO AS ATIVIDADES DE CONTROLE SOCIAL E MANUTENÇÃO DE	0,00	25.000,00	27.375,00	29.838,75	32.524,25	114.738,00
	515 - 3.3.90.14.00	**0,00**	**5.000,00**	**5.475,00**	**5.967,75**	**6.504,85**	**22.947,60**
	2 - IMPOSTOS E TRANSFERÊNCIAS MDE - 0.1.01	0,00	5.000,00	5.475,00	5.967,75	6.504,85	22.947,60
	516 - 3.3.90.30.00	**0,00**	**5.000,00**	**5.475,00**	**5.967,75**	**6.504,85**	**22.947,60**
	2 - IMPOSTOS E TRANSFERÊNCIAS MDE - 0.1.01	0,00	5.000,00	5.475,00	5.967,75	6.504,85	22.947,60
	517 - 3.3.90.36.00	**0,00**	**5.000,00**	**5.475,00**	**5.967,75**	**6.504,85**	**22.947,60**
	2 - IMPOSTOS E TRANSFERÊNCIAS MDE - 0.1.01	0,00	5.000,00	5.475,00	5.967,75	6.504,85	22.947,60
	518 - 3.3.90.39.00	**0,00**	**10.000,00**	**10.950,00**	**11.935,50**	**13.009,70**	**45.895,20**
	2 - IMPOSTOS E TRANSFERÊNCIAS MDE - 0.1.01	0,00	10.000,00	10.950,00	11.935,50	13.009,70	45.895,20
Programa:	1211 - INFORMATIZAÇÃO DO ENSINO	0,00	30.000,00	32.850,00	35.806,50	39.029,10	137.685,60
Ação:	1.78 - AQUISIÇÃO DE EQUIPAMENTOS DE INFORMÁTICA DESTINADAOS AS	0,00	10.000,00	10.950,00	11.935,50	13.009,70	45.895,20
	519 - 4.4.90.52.00	**0,00**	**10.000,00**	**10.950,00**	**11.935,50**	**13.009,70**	**45.895,20**
	2 - IMPOSTOS E TRANSFERÊNCIAS MDE - 0.1.01	0,00	10.000,00	10.950,00	11.935,50	13.009,70	45.895,20
Ação:	2.130 - MANUTENÇÃO DAS ATIVIDADES DO PROGRAMA E DOS SISTEMAS DE	0,00	20.000,00	21.900,00	23.871,00	26.019,40	91.790,40
	520 - 3.3.90.30.00	**0,00**	**5.000,00**	**5.475,00**	**5.967,75**	**6.504,85**	**22.947,60**
	2 - IMPOSTOS E TRANSFERÊNCIAS MDE - 0.1.01	0,00	5.000,00	5.475,00	5.967,75	6.504,85	22.947,60
	521 - 3.3.90.36.00	**0,00**	**10.000,00**	**10.950,00**	**11.935,50**	**13.009,70**	**45.895,20**
	2 - IMPOSTOS E TRANSFERÊNCIAS MDE - 0.1.01	0,00	10.000,00	10.950,00	11.935,50	13.009,70	45.895,20
	522 - 3.3.90.39.00	**0,00**	**5.000,00**	**5.475,00**	**5.967,75**	**6.504,85**	**22.947,60**
	2 - IMPOSTOS E TRANSFERÊNCIAS MDE - 0.1.01	0,00	5.000,00	5.475,00	5.967,75	6.504,85	22.947,60
Programa:	1213 - APOIO À GRADUAÇÃO DE PROFESSORES DO ENSINO FUNDAMENTAL	0,00	10.000,00	10.950,00	11.935,50	13.009,70	45.895,20
Ação:	2.132 - APOIO FINANCEIRO E LOGÍSTICO AOS PROFESSORES DA REDE	0,00	10.000,00	10.950,00	11.935,50	13.009,70	45.895,20
	526 - 3.3.90.18.00	**0,00**	**3.000,00**	**3.285,00**	**3.580,65**	**3.902,91**	**13.768,56**
	1 - RECURSOS PRÓPRIOS - 0.1.00	0,00	3.000,00	3.285,00	3.580,65	3.902,91	13.768,56
	527 - 3.3.90.36.00	**0,00**	**2.000,00**	**2.190,00**	**2.387,10**	**2.601,94**	**9.179,04**
	1 - RECURSOS PRÓPRIOS - 0.1.00	0,00	2.000,00	2.190,00	2.387,10	2.601,94	9.179,04
	528 - 3.3.90.39.00	**0,00**	**5.000,00**	**5.475,00**	**5.967,75**	**6.504,85**	**22.947,60**
	1 - RECURSOS PRÓPRIOS - 0.1.00	0,00	5.000,00	5.475,00	5.967,75	6.504,85	22.947,60
Subfunção:	362 - Ensino Médio	0,00	96.000,00	105.120,00	114.580,80	124.893,08	440.593,88
Programa:	1203 - TRANSPORTE ESCOLAR DE QUALIDADE	0,00	96.000,00	105.120,00	114.580,80	124.893,08	440.593,88
Ação:	2.106 - MANUTENÇÃO DAS ATIVIDADES DO TRANSPORTE ESCOLAR - ENSINO	0,00	24.000,00	26.280,00	28.645,20	31.223,27	110.148,47
	455 - 3.3.90.30.00	**0,00**	**2.000,00**	**2.190,00**	**2.387,10**	**2.601,94**	**9.179,04**
	1 - RECURSOS PRÓPRIOS - 0.1.00	0,00	2.000,00	2.190,00	2.387,10	2.601,94	9.179,04

ANEXO DE COMPATIBILIDADE COM O PPA E LDO

PPA 2014 - 2017 - Valores em R$

		Valor global	2014	2015	2016	2017	Total
	456 - 3.3.90.36.00	**0,00**	**2.000,00**	**2.190,00**	**2.387,10**	**2.601,94**	**9.179,04**
	1 - RECURSOS PRÓPRIOS - 0.1.00	0,00	2.000,00	2.190,00	2.387,10	2.601,94	9.179,04
	457 - 3.3.90.39.00	**0,00**	**20.000,00**	**21.900,00**	**23.871,00**	**26.019,39**	**91.790,39**
	1 - RECURSOS PRÓPRIOS - 0.1.00	0,00	20.000,00	21.900,00	23.871,00	26.019,39	91.790,39
Ação:	2.107 - MANUTENÇÃO DAS ATIVIDADES DO TRANSPORTE ESCOLAR - A CAMINHO	0,00	47.000,00	51.465,00	56.096,85	61.145,57	215.707,42
	458 - 3.3.90.36.00	**0,00**	**2.000,00**	**2.190,00**	**2.387,10**	**2.601,94**	**9.179,04**
	15 - CONVÊNIOS EDUCAÇÃO - 0.1.22	0,00	2.000,00	2.190,00	2.387,10	2.601,94	9.179,04
	459 - 3.3.90.39.00	**0,00**	**45.000,00**	**49.275,00**	**53.709,75**	**58.543,63**	**206.528,38**
	15 - CONVÊNIOS EDUCAÇÃO - 0.1.22	0,00	45.000,00	49.275,00	53.709,75	58.543,63	206.528,38
Ação:	2.108 - MANUTENÇÃO DAS ATIVIDADES DO TRANSPORTE ESCOLAR - PNATE	0,00	25.000,00	27.375,00	29.838,75	32.524,24	114.737,99
	460 - 3.3.90.30.00	**0,00**	**3.000,00**	**3.285,00**	**3.580,65**	**3.902,91**	**13.768,56**
	13 - PNATE - 0.1.61	0,00	3.000,00	3.285,00	3.580,65	3.902,91	13.768,56
	461 - 3.3.90.36.00	**0,00**	**5.000,00**	**5.475,00**	**5.967,75**	**6.504,85**	**22.947,60**
	13 - PNATE - 0.1.61	0,00	5.000,00	5.475,00	5.967,75	6.504,85	22.947,60
	462 - 3.3.90.39.00	**0,00**	**17.000,00**	**18.615,00**	**20.290,35**	**22.116,48**	**78.021,83**
	13 - PNATE - 0.1.61	0,00	17.000,00	18.615,00	20.290,35	22.116,48	78.021,83
Subfunção:	363 - Ensino Profissional	0,00	5.000,00	5.475,00	5.967,75	6.504,85	22.947,60
Programa:	1212 - ENSINO TÉCNICO PROFISSIONALIZANTE	0,00	5.000,00	5.475,00	5.967,75	6.504,85	22.947,60
Ação:	2.131 - MANUTENÇÃO DAS ATIVIDADES DO ENSINO PROFISSIONALIZANTE NO	0,00	5.000,00	5.475,00	5.967,75	6.504,85	22.947,60
	523 - 3.3.90.30.00	**0,00**	**2.000,00**	**2.190,00**	**2.387,10**	**2.601,94**	**9.179,04**
	1 - RECURSOS PRÓPRIOS - 0.1.00	0,00	2.000,00	2.190,00	2.387,10	2.601,94	9.179,04
	524 - 3.3.90.36.00	**0,00**	**2.000,00**	**2.190,00**	**2.387,10**	**2.601,94**	**9.179,04**
	1 - RECURSOS PRÓPRIOS - 0.1.00	0,00	2.000,00	2.190,00	2.387,10	2.601,94	9.179,04
	525 - 3.3.90.39.00	**0,00**	**1.000,00**	**1.095,00**	**1.193,55**	**1.300,97**	**4.589,52**
	1 - RECURSOS PRÓPRIOS - 0.1.00	0,00	1.000,00	1.095,00	1.193,55	1.300,97	4.589,52
Subfunção:	364 - Ensino Superior	0,00	604.000,00	661.380,00	720.904,20	785.785,58	2.772.069,78
Programa:	1208 - TRANSPORTE ESCOLAR UNIVERSITÁRIO	0,00	604.000,00	661.380,00	720.904,20	785.785,58	2.772.069,78
Ação:	2.127 - MANUTENÇÃO DO TRANSPORTE ESCOLAR PARA ESTUDANTES	0,00	604.000,00	661.380,00	720.904,20	785.785,58	2.772.069,78
	504 - 3.3.90.30.00	**0,00**	**2.000,00**	**2.190,00**	**2.387,10**	**2.601,94**	**9.179,04**
	1 - RECURSOS PRÓPRIOS - 0.1.00	0,00	2.000,00	2.190,00	2.387,10	2.601,94	9.179,04
	505 - 3.3.90.36.00	**0,00**	**2.000,00**	**2.190,00**	**2.387,10**	**2.601,94**	**9.179,04**
	1 - RECURSOS PRÓPRIOS - 0.1.00	0,00	2.000,00	2.190,00	2.387,10	2.601,94	9.179,04
	506 - 3.3.90.39.00	**0,00**	**600.000,00**	**657.000,00**	**716.130,00**	**780.581,70**	**2.753.711,70**
	1 - RECURSOS PRÓPRIOS - 0.1.00	0,00	600.000,00	657.000,00	716.130,00	780.581,70	2.753.711,70
Subfunção:	365 - Educação Infantil	0,00	356.000,00	389.820,00	424.903,80	463.145,16	1.633.868,96
Programa:	1203 - TRANSPORTE ESCOLAR DE QUALIDADE	0,00	10.000,00	10.950,00	11.935,50	13.009,70	45.895,20

ANEXO DE COMPATIBILIDADE COM O PPA E LDO

PPA 2014 - 2017 - Valores em R$

		Valor global	2014	2015	2016	2017	Total
Ação:	2.109 - MANUTENÇÃO DAS ATIVIDADES DO TRANSPORTE ESCOLAR - PNATE (	0,00	10.000,00	10.950,00	11.935,50	13.009,70	45.895,20
	463 - 3.3.90.30.00	**0,00**	**1.000,00**	**1.095,00**	**1.193,55**	**1.300,97**	**4.589,52**
	13 - PNATE - 0.1.61	0,00	1.000,00	1.095,00	1.193,55	1.300,97	4.589,52
	464 - 3.3.90.36.00	**0,00**	**2.000,00**	**2.190,00**	**2.387,10**	**2.601,94**	**9.179,04**
	13 - PNATE - 0.1.61	0,00	2.000,00	2.190,00	2.387,10	2.601,94	9.179,04
	465 - 3.3.90.39.00	**0,00**	**7.000,00**	**7.665,00**	**8.354,85**	**9.106,79**	**32.126,64**
	13 - PNATE - 0.1.61	0,00	7.000,00	7.665,00	8.354,85	9.106,79	32.126,64
Programa:	1209 - CRECHE E PROINFÂNCIA	0,00	346.000,00	378.870,00	412.968,30	450.135,46	1.587.973,76
Ação:	1.76 - CONSTRUÇÃO, REFORMA E/OU AMPLIAÇÃO DE IMÓVEIS E INSTALAÇÃO DA	0,00	250.000,00	273.750,00	298.387,50	325.242,37	1.147.379,87
	507 - 4.4.90.51.00	**0,00**	**250.000,00**	**273.750,00**	**298.387,50**	**325.242,37**	**1.147.379,87**
	2 - IMPOSTOS E TRANSFERÊNCIAS MDE - 0.1.01	0,00	30.000,00	32.850,00	35.806,50	39.029,08	137.685,58
	14 - OUTRAS TRANSFERÊNCIAS DO FNDE - 0.1.62	0,00	180.000,00	197.100,00	214.839,00	234.174,51	826.113,51
	15 - CONVÊNIOS EDUCAÇÃO - 0.1.22	0,00	40.000,00	43.800,00	47.742,00	52.038,78	183.580,78
Ação:	1.77 - AQUISIÇÃO DE EQUIPAMENTOS E MATERIAL PERMANENTE PARA CRECHES	0,00	30.000,00	32.850,00	35.806,50	39.029,09	137.685,59
	508 - 4.4.90.52.00	**0,00**	**30.000,00**	**32.850,00**	**35.806,50**	**39.029,09**	**137.685,59**
	2 - IMPOSTOS E TRANSFERÊNCIAS MDE - 0.1.01	0,00	10.000,00	10.950,00	11.935,50	13.009,70	45.895,20
	14 - OUTRAS TRANSFERÊNCIAS DO FNDE - 0.1.62	0,00	20.000,00	21.900,00	23.871,00	26.019,39	91.790,39
Ação:	2.128 - MANUTENÇÃO DE CRECHES, UNIDADES DE EDUCAÇÃO INFANTIL E	0,00	66.000,00	72.270,00	78.774,30	85.864,00	302.908,30
	509 - 3.1.90.04.00	**0,00**	**3.000,00**	**3.285,00**	**3.580,65**	**3.902,91**	**13.768,56**
	2 - IMPOSTOS E TRANSFERÊNCIAS MDE - 0.1.01	0,00	3.000,00	3.285,00	3.580,65	3.902,91	13.768,56
	510 - 3.1.90.11.00	**0,00**	**8.000,00**	**8.760,00**	**9.548,40**	**10.407,76**	**36.716,16**
	2 - IMPOSTOS E TRANSFERÊNCIAS MDE - 0.1.01	0,00	8.000,00	8.760,00	9.548,40	10.407,76	36.716,16
	511 - 3.1.90.13.00	**0,00**	**5.000,00**	**5.475,00**	**5.967,75**	**6.504,85**	**22.947,60**
	2 - IMPOSTOS E TRANSFERÊNCIAS MDE - 0.1.01	0,00	5.000,00	5.475,00	5.967,75	6.504,85	22.947,60
	512 - 3.3.90.30.00	**0,00**	**20.000,00**	**21.900,00**	**23.871,00**	**26.019,39**	**91.790,39**
	2 - IMPOSTOS E TRANSFERÊNCIAS MDE - 0.1.01	0,00	20.000,00	21.900,00	23.871,00	26.019,39	91.790,39
	513 - 3.3.90.36.00	**0,00**	**10.000,00**	**10.950,00**	**11.935,50**	**13.009,70**	**45.895,20**
	2 - IMPOSTOS E TRANSFERÊNCIAS MDE - 0.1.01	0,00	10.000,00	10.950,00	11.935,50	13.009,70	45.895,20
	514 - 3.3.90.39.00	**0,00**	**20.000,00**	**21.900,00**	**23.871,00**	**26.019,39**	**91.790,39**
	2 - IMPOSTOS E TRANSFERÊNCIAS MDE - 0.1.01	0,00	20.000,00	21.900,00	23.871,00	26.019,39	91.790,39
Subfunção:	366 - Educação de Jovens e Adultos	0,00	144.000,00	157.680,00	171.871,20	187.339,63	660.890,83
Programa:	1214 - JOVENS E ADULTOS ALFABETIZADOS	0,00	144.000,00	157.680,00	171.871,20	187.339,63	660.890,83
Ação:	2.133 - MANUTENÇÃO DAS ATIVIDADES DO PROGRAMA JOVENS E ADULTOS	0,00	144.000,00	157.680,00	171.871,20	187.339,63	660.890,83
	529 - 3.1.90.11.00	**0,00**	**10.000,00**	**10.950,00**	**11.935,50**	**13.009,70**	**45.895,20**
	2 - IMPOSTOS E TRANSFERÊNCIAS MDE - 0.1.01	0,00	10.000,00	10.950,00	11.935,50	13.009,70	45.895,20
	530 - 3.1.90.13.00	**0,00**	**3.000,00**	**3.285,00**	**3.580,65**	**3.902,91**	**13.768,56**

ANEXO DE COMPATIBILIDADE COM O PPA E LDO

PPA 2014 - 2017 - Valores em R$

		Valor global	2014	2015	2016	2017	Total
	2 - IMPOSTOS E TRANSFERÊNCIAS MDE - 0.1.01	0,00	3.000,00	3.285,00	3.580,65	3.902,91	13.768,56
	531 - 3.3.90.30.00	**0,00**	**25.000,00**	**27.375,00**	**29.838,75**	**32.524,24**	**114.737,99**
	2 - IMPOSTOS E TRANSFERÊNCIAS MDE - 0.1.01	0,00	10.000,00	10.950,00	11.935,50	13.009,70	45.895,20
	14 - OUTRAS TRANSFERÊNCIAS DO FNDE - 0.1.62	0,00	15.000,00	16.425,00	17.903,25	19.514,54	68.842,79
	532 - 3.3.90.32.00	**0,00**	**25.000,00**	**27.375,00**	**29.838,75**	**32.524,24**	**114.737,99**
	2 - IMPOSTOS E TRANSFERÊNCIAS MDE - 0.1.01	0,00	10.000,00	10.950,00	11.935,50	13.009,70	45.895,20
	14 - OUTRAS TRANSFERÊNCIAS DO FNDE - 0.1.62	0,00	15.000,00	16.425,00	17.903,25	19.514,54	68.842,79
	533 - 3.3.90.36.00	**0,00**	**30.000,00**	**32.850,00**	**35.806,50**	**39.029,09**	**137.685,59**
	2 - IMPOSTOS E TRANSFERÊNCIAS MDE - 0.1.01	0,00	20.000,00	21.900,00	23.871,00	26.019,39	91.790,39
	14 - OUTRAS TRANSFERÊNCIAS DO FNDE - 0.1.62	0,00	10.000,00	10.950,00	11.935,50	13.009,70	45.895,20
	534 - 3.3.90.39.00	**0,00**	**51.000,00**	**55.845,00**	**60.871,05**	**66.349,45**	**234.065,50**
	2 - IMPOSTOS E TRANSFERÊNCIAS MDE - 0.1.01	0,00	5.000,00	5.475,00	5.967,75	6.504,85	22.947,60
	14 - OUTRAS TRANSFERÊNCIAS DO FNDE - 0.1.62	0,00	46.000,00	50.370,00	54.903,30	59.844,60	211.117,90
Subfunção:	367 - Educação Especial	0,00	23.000,00	25.185,00	27.451,65	29.922,31	105.558,96
Programa:	1203 - TRANSPORTE ESCOLAR DE QUALIDADE	0,00	6.000,00	6.570,00	7.161,30	7.805,82	27.537,12
Ação:	2.111 - MANUTENÇÃO DAS ATIVIDADES DO TRANSPORTE ESCOLAR - EDUCAÇÃO	0,00	6.000,00	6.570,00	7.161,30	7.805,82	27.537,12
	469 - 3.3.90.30.00	**0,00**	**2.000,00**	**2.190,00**	**2.387,10**	**2.601,94**	**9.179,04**
	2 - IMPOSTOS E TRANSFERÊNCIAS MDE - 0.1.01	0,00	2.000,00	2.190,00	2.387,10	2.601,94	9.179,04
	470 - 3.3.90.36.00	**0,00**	**2.000,00**	**2.190,00**	**2.387,10**	**2.601,94**	**9.179,04**
	2 - IMPOSTOS E TRANSFERÊNCIAS MDE - 0.1.01	0,00	2.000,00	2.190,00	2.387,10	2.601,94	9.179,04
	471 - 3.3.90.39.00	**0,00**	**2.000,00**	**2.190,00**	**2.387,10**	**2.601,94**	**9.179,04**
	2 - IMPOSTOS E TRANSFERÊNCIAS MDE - 0.1.01	0,00	2.000,00	2.190,00	2.387,10	2.601,94	9.179,04
Programa:	1206 - EDUCAÇÃO ESPECIAL	0,00	17.000,00	18.615,00	20.290,35	22.116,49	78.021,84
Ação:	2.117 - MANUTENÇÃO DO PROGRAMA DE EDUCAÇÃO ESPECIAL, INCLUINDO	0,00	17.000,00	18.615,00	20.290,35	22.116,49	78.021,84
	492 - 3.1.90.04.00	**0,00**	**2.000,00**	**2.190,00**	**2.387,10**	**2.601,94**	**9.179,04**
	1 - RECURSOS PRÓPRIOS - 0.1.00	0,00	2.000,00	2.190,00	2.387,10	2.601,94	9.179,04
	493 - 3.1.90.11.00	**0,00**	**5.000,00**	**5.475,00**	**5.967,75**	**6.504,85**	**22.947,60**
	1 - RECURSOS PRÓPRIOS - 0.1.00	0,00	5.000,00	5.475,00	5.967,75	6.504,85	22.947,60
	494 - 3.1.90.13.00	**0,00**	**3.000,00**	**3.285,00**	**3.580,65**	**3.902,91**	**13.768,56**
	1 - RECURSOS PRÓPRIOS - 0.1.00	0,00	3.000,00	3.285,00	3.580,65	3.902,91	13.768,56
	495 - 3.3.90.30.00	**0,00**	**5.000,00**	**5.475,00**	**5.967,75**	**6.504,85**	**22.947,60**
	1 - RECURSOS PRÓPRIOS - 0.1.00	0,00	5.000,00	5.475,00	5.967,75	6.504,85	22.947,60
	496 - 3.3.90.36.00	**0,00**	**1.000,00**	**1.095,00**	**1.193,55**	**1.300,97**	**4.589,52**
	1 - RECURSOS PRÓPRIOS - 0.1.00	0,00	1.000,00	1.095,00	1.193,55	1.300,97	4.589,52
	497 - 3.3.90.39.00	**0,00**	**1.000,00**	**1.095,00**	**1.193,55**	**1.300,97**	**4.589,52**
	1 - RECURSOS PRÓPRIOS - 0.1.00	0,00	1.000,00	1.095,00	1.193,55	1.300,97	4.589,52
Função:	27 - Desporto e Lazer	0,00	1.006.000,00	1.101.570,00	1.200.711,30	1.308.775,36	4.617.056,66

ANEXO DE COMPATIBILIDADE COM O PPA E LDO

PPA 2014 - 2017 - Valores em R$

		Valor global	2014	2015	2016	2017	Total
Subfunção:	122 - Administração Geral	0,00	33.000,00	36.135,00	39.387,15	42.932,01	151.454,16
Programa:	1201 - GESTÃO DA SECRETARIA DE EDUCAÇÃO E ESPORTES	0,00	33.000,00	36.135,00	39.387,15	42.932,01	151.454,16
Ação:	2.136 - MANUTENÇÃO DAS AÇÕES DA GESTÃO DA SECRETARIA DE ESPORTES	0,00	33.000,00	36.135,00	39.387,15	42.932,01	151.454,16
	440 - 3.1.90.11.00	**0,00**	**10.000,00**	**10.950,00**	**11.935,50**	**13.009,70**	**45.895,20**
	1 - RECURSOS PRÓPRIOS - 0.1.00	0,00	10.000,00	10.950,00	11.935,50	13.009,70	45.895,20
	441 - 3.1.90.13.00	**0,00**	**3.000,00**	**3.285,00**	**3.580,65**	**3.902,91**	**13.768,56**
	1 - RECURSOS PRÓPRIOS - 0.1.00	0,00	3.000,00	3.285,00	3.580,65	3.902,91	13.768,56
	442 - 3.3.90.30.00	**0,00**	**5.000,00**	**5.475,00**	**5.967,75**	**6.504,85**	**22.947,60**
	1 - RECURSOS PRÓPRIOS - 0.1.00	0,00	5.000,00	5.475,00	5.967,75	6.504,85	22.947,60
	443 - 3.3.90.36.00	**0,00**	**10.000,00**	**10.950,00**	**11.935,50**	**13.009,70**	**45.895,20**
	1 - RECURSOS PRÓPRIOS - 0.1.00	0,00	10.000,00	10.950,00	11.935,50	13.009,70	45.895,20
	444 - 3.3.90.39.00	**0,00**	**5.000,00**	**5.475,00**	**5.967,75**	**6.504,85**	**22.947,60**
	1 - RECURSOS PRÓPRIOS - 0.1.00	0,00	5.000,00	5.475,00	5.967,75	6.504,85	22.947,60
Subfunção:	812 - Desporto Comunitário	0,00	665.000,00	728.175,00	793.710,75	865.144,72	3.052.030,47
Programa:	2701 - PROMOÇÃO DO DESPORTO E LAZER	0,00	547.000,00	598.965,00	652.871,85	711.630,32	2.510.467,17
Ação:	1.81 - AQUISIÇÃO DE IMÓVEIS, CONSTRUÇÃO, REFORMA E RECUPERAÇÃO DE	0,00	547.000,00	598.965,00	652.871,85	711.630,32	2.510.467,17
	536 - 4.4.90.51.00	**0,00**	**547.000,00**	**598.965,00**	**652.871,85**	**711.630,32**	**2.510.467,17**
	1 - RECURSOS PRÓPRIOS - 0.1.00	0,00	20.000,00	21.900,00	23.871,00	26.019,39	91.790,39
	18 - OUTROS CONVÊNIOS - 0.1.24	0,00	527.000,00	577.065,00	629.000,85	685.610,93	2.418.676,78
Programa:	2702 - DESPORTO AMADOR	0,00	118.000,00	129.210,00	140.838,90	153.514,40	541.563,30
Ação:	2.142 - APOIAR OS EVENTOS E TORNEIOS ESPORT. DO MUNICÍPIO,	0,00	118.000,00	129.210,00	140.838,90	153.514,40	541.563,30
	540 - 3.3.90.30.00	**0,00**	**35.000,00**	**38.325,00**	**41.774,25**	**45.533,93**	**160.633,18**
	1 - RECURSOS PRÓPRIOS - 0.1.00	0,00	30.000,00	32.850,00	35.806,50	39.029,08	137.685,58
	18 - OUTROS CONVÊNIOS - 0.1.24	0,00	5.000,00	5.475,00	5.967,75	6.504,85	22.947,60
	541 - 3.3.90.31.00	**0,00**	**20.000,00**	**21.900,00**	**23.871,00**	**26.019,39**	**91.790,39**
	1 - RECURSOS PRÓPRIOS - 0.1.00	0,00	20.000,00	21.900,00	23.871,00	26.019,39	91.790,39
	542 - 3.3.90.32.00	**0,00**	**13.000,00**	**14.235,00**	**15.516,15**	**16.912,60**	**59.663,75**
	1 - RECURSOS PRÓPRIOS - 0.1.00	0,00	13.000,00	14.235,00	15.516,15	16.912,60	59.663,75
	543 - 3.3.90.36.00	**0,00**	**25.000,00**	**27.375,00**	**29.838,75**	**32.524,24**	**114.737,99**
	1 - RECURSOS PRÓPRIOS - 0.1.00	0,00	20.000,00	21.900,00	23.871,00	26.019,39	91.790,39
	18 - OUTROS CONVÊNIOS - 0.1.24	0,00	5.000,00	5.475,00	5.967,75	6.504,85	22.947,60
	544 - 3.3.90.39.00	**0,00**	**25.000,00**	**27.375,00**	**29.838,75**	**32.524,24**	**114.737,99**
	1 - RECURSOS PRÓPRIOS - 0.1.00	0,00	20.000,00	21.900,00	23.871,00	26.019,39	91.790,39
	18 - OUTROS CONVÊNIOS - 0.1.24	0,00	5.000,00	5.475,00	5.967,75	6.504,85	22.947,60
Subfunção:	813 - Lazer	0,00	308.000,00	337.260,00	367.613,40	400.698,63	1.413.572,03
Programa:	2701 - PROMOÇÃO DO DESPORTO E LAZER	0,00	10.000,00	10.950,00	11.935,50	13.009,70	45.895,20
Ação:	2.141 - MANUTENÇÃO DAS ATIVIDADES VINCULADAS AOS ESPORTES E AO LAZER	0,00	10.000,00	10.950,00	11.935,50	13.009,70	45.895,20

ANEXO DE COMPATIBILIDADE COM O PPA E LDO

PPA 2014 - 2017 - Valores em R$

		Valor global	2014	2015	2016	2017	Total
	537 - 3.3.90.30.00	**0,00**	**3.000,00**	**3.285,00**	**3.580,65**	**3.902,91**	**13.768,56**
	1 - RECURSOS PRÓPRIOS - 0.1.00	0,00	3.000,00	3.285,00	3.580,65	3.902,91	13.768,56
	538 - 3.3.90.36.00	**0,00**	**2.000,00**	**2.190,00**	**2.387,10**	**2.601,94**	**9.179,04**
	1 - RECURSOS PRÓPRIOS - 0.1.00	0,00	2.000,00	2.190,00	2.387,10	2.601,94	9.179,04
	539 - 3.3.90.39.00	**0,00**	**5.000,00**	**5.475,00**	**5.967,75**	**6.504,85**	**22.947,60**
	1 - RECURSOS PRÓPRIOS - 0.1.00	0,00	5.000,00	5.475,00	5.967,75	6.504,85	22.947,60
Programa:	2703 - ACADEMIA DA CIDADE	0,00	298.000,00	326.310,00	355.677,90	387.688,93	1.367.676,83
Ação:	1.83 - DESAPROPRIAÇÃO DE IMÓVEIS E EXECUÇÃO DE OBRAS ESTRUTURA FÍSICA	0,00	210.000,00	229.950,00	250.645,50	273.203,60	963.799,10
	545 - 4.4.90.51.00	**0,00**	**210.000,00**	**229.950,00**	**250.645,50**	**273.203,60**	**963.799,10**
	1 - RECURSOS PRÓPRIOS - 0.1.00	0,00	10.000,00	10.950,00	11.935,50	13.009,70	45.895,20
	18 - OUTROS CONVÊNIOS - 0.1.24	0,00	200.000,00	219.000,00	238.710,00	260.193,90	917.903,90
Ação:	1.84 - AQUISIÇÃO DE EQUIPAMENTOS ESPORTIVOS DIVERSOS.	0,00	10.000,00	10.950,00	11.935,50	13.009,70	45.895,20
	546 - 4.4.90.52.00	**0,00**	**10.000,00**	**10.950,00**	**11.935,50**	**13.009,70**	**45.895,20**
	1 - RECURSOS PRÓPRIOS - 0.1.00	0,00	10.000,00	10.950,00	11.935,50	13.009,70	45.895,20
Ação:	2.144 - MANUTENÇÃO DAS AÇÕES VINCULADAS AO PROGRAMA ACADEMIA DA	0,00	78.000,00	85.410,00	93.096,90	101.475,63	357.982,53
	547 - 3.1.90.11.00	**0,00**	**10.000,00**	**10.950,00**	**11.935,50**	**13.009,70**	**45.895,20**
	1 - RECURSOS PRÓPRIOS - 0.1.00	0,00	10.000,00	10.950,00	11.935,50	13.009,70	45.895,20
	548 - 3.1.90.13.00	**0,00**	**2.000,00**	**2.190,00**	**2.387,10**	**2.601,94**	**9.179,04**
	1 - RECURSOS PRÓPRIOS - 0.1.00	0,00	2.000,00	2.190,00	2.387,10	2.601,94	9.179,04
	549 - 3.3.90.14.00	**0,00**	**1.000,00**	**1.095,00**	**1.193,55**	**1.300,97**	**4.589,52**
	1 - RECURSOS PRÓPRIOS - 0.1.00	0,00	1.000,00	1.095,00	1.193,55	1.300,97	4.589,52
	550 - 3.3.90.30.00	**0,00**	**30.000,00**	**32.850,00**	**35.806,50**	**39.029,08**	**137.685,58**
	1 - RECURSOS PRÓPRIOS - 0.1.00	0,00	30.000,00	32.850,00	35.806,50	39.029,08	137.685,58
	551 - 3.3.90.31.00	**0,00**	**5.000,00**	**5.475,00**	**5.967,75**	**6.504,85**	**22.947,60**
	1 - RECURSOS PRÓPRIOS - 0.1.00	0,00	5.000,00	5.475,00	5.967,75	6.504,85	22.947,60
	552 - 3.3.90.36.00	**0,00**	**10.000,00**	**10.950,00**	**11.935,50**	**13.009,70**	**45.895,20**
	1 - RECURSOS PRÓPRIOS - 0.1.00	0,00	10.000,00	10.950,00	11.935,50	13.009,70	45.895,20
	553 - 3.3.90.39.00	**0,00**	**20.000,00**	**21.900,00**	**23.871,00**	**26.019,39**	**91.790,39**
	1 - RECURSOS PRÓPRIOS - 0.1.00	0,00	20.000,00	21.900,00	23.871,00	26.019,39	91.790,39
Função:	28 - Encargos Especiais	0,00	3.000,00	3.285,00	3.580,65	3.902,91	13.768,56
Subfunção:	846 - Outros Encargos Especiais	0,00	3.000,00	3.285,00	3.580,65	3.902,91	13.768,56
Programa:	0 - OPERAÇÕES ESPECIAIS	0,00	3.000,00	3.285,00	3.580,65	3.902,91	13.768,56
Ação:	0.14 - INDENIZAÇÕES E RESTITUIÇÕES, INCLUSIVE DECORRENTES DE	0,00	3.000,00	3.285,00	3.580,65	3.902,91	13.768,56
	554 - 3.3.90.93.00	**0,00**	**3.000,00**	**3.285,00**	**3.580,65**	**3.902,91**	**13.768,56**
	1 - RECURSOS PRÓPRIOS - 0.1.00	0,00	1.000,00	1.095,00	1.193,55	1.300,97	4.589,52
	14 - OUTRAS TRANSFERÊNCIAS DO FNDE - 0.1.62	0,00	1.000,00	1.095,00	1.193,55	1.300,97	4.589,52

ANEXO DE COMPATIBILIDADE COM O PPA E LDO

PPA 2014 - 2017 - Valores em R$

		Valor global	2014	2015	2016	2017	Total
	15 - CONVÊNIOS EDUCAÇÃO - 0.1.22	0,00	1.000,00	1.095,00	1.193,55	1.300,97	4.589,52
Unidade Orçamentária:	**2006 - SECRETARIA DE CULTURA, TURISMO E JUVENTUDE**	**0,00**	**2.673.000,00**	**2.926.935,00**	**3.190.359,15**	**3.475.491,54**	**12.265.785,69**
Função:	13 - Cultura	0,00	2.375.000,00	2.600.625,00	2.834.681,25	3.089.802,59	10.900.108,84
Subfunção:	122 - Administração Geral	0,00	615.000,00	673.425,00	734.033,25	800.096,24	2.822.554,49
Programa:	1301 - GESTÃO DA SECRETARIA DE CULTURA, TURISMO E JUVENTUDE	0,00	615.000,00	673.425,00	734.033,25	800.096,24	2.822.554,49
Ação:	1.48 - REEQUIPAMENTO DA ADMINISTRAÇÃO: AQUISIÇÃO DE MÓVEIS,	0,00	35.000,00	38.325,00	41.774,25	45.533,93	160.633,18
	608 - 4.4.90.52.00	**0,00**	**35.000,00**	**38.325,00**	**41.774,25**	**45.533,93**	**160.633,18**
	1 - RECURSOS PRÓPRIOS - 0.1.00	0,00	15.000,00	16.425,00	17.903,25	19.514,54	68.842,79
	18 - OUTROS CONVÊNIOS - 0.1.24	0,00	20.000,00	21.900,00	23.871,00	26.019,39	91.790,39
Ação:	2.66 - MANUTENÇÃO DAS AÇÕES VINCULADAS AO PROGRAMA DE GESTÃO DA	0,00	580.000,00	635.100,00	692.259,00	754.562,31	2.661.921,31
	609 - 3.1.90.04.00	**0,00**	**240.000,00**	**262.800,00**	**286.452,00**	**312.232,68**	**1.101.484,68**
	1 - RECURSOS PRÓPRIOS - 0.1.00	0,00	240.000,00	262.800,00	286.452,00	312.232,68	1.101.484,68
	610 - 3.1.90.11.00	**0,00**	**130.000,00**	**142.350,00**	**155.161,50**	**169.126,04**	**596.637,54**
	1 - RECURSOS PRÓPRIOS - 0.1.00	0,00	130.000,00	142.350,00	155.161,50	169.126,04	596.637,54
	611 - 3.3.90.14.00	**0,00**	**25.000,00**	**27.375,00**	**29.838,75**	**32.524,24**	**114.737,99**
	1 - RECURSOS PRÓPRIOS - 0.1.00	0,00	25.000,00	27.375,00	29.838,75	32.524,24	114.737,99
	612 - 3.3.90.30.00	**0,00**	**30.000,00**	**32.850,00**	**35.806,50**	**39.029,08**	**137.685,58**
	1 - RECURSOS PRÓPRIOS - 0.1.00	0,00	30.000,00	32.850,00	35.806,50	39.029,08	137.685,58
	613 - 3.3.90.33.00	**0,00**	**5.000,00**	**5.475,00**	**5.967,75**	**6.504,85**	**22.947,60**
	1 - RECURSOS PRÓPRIOS - 0.1.00	0,00	5.000,00	5.475,00	5.967,75	6.504,85	22.947,60
	614 - 3.3.90.36.00	**0,00**	**40.000,00**	**43.800,00**	**47.742,00**	**52.038,78**	**183.580,78**
	1 - RECURSOS PRÓPRIOS - 0.1.00	0,00	40.000,00	43.800,00	47.742,00	52.038,78	183.580,78
	615 - 3.3.90.39.00	**0,00**	**110.000,00**	**120.450,00**	**131.290,50**	**143.106,64**	**504.847,14**
	1 - RECURSOS PRÓPRIOS - 0.1.00	0,00	110.000,00	120.450,00	131.290,50	143.106,64	504.847,14
Subfunção:	391 - Patrimônio Histórico, Artístico e Arqueológico	0,00	35.000,00	38.325,00	41.774,25	45.533,94	160.633,19
Programa:	1302 - REVITALIZAÇÃO DO PATRIMÔNIO HISTÓRICO	0,00	35.000,00	38.325,00	41.774,25	45.533,94	160.633,19
Ação:	1.49 - EXECUÇÃO DE OBRAS DE RESTAURAÇÃO DOS IMÓVEIS PERTECENTES AO	0,00	30.000,00	32.850,00	35.806,50	39.029,09	137.685,59
	616 - 4.4.90.51.00	**0,00**	**30.000,00**	**32.850,00**	**35.806,50**	**39.029,09**	**137.685,59**
	1 - RECURSOS PRÓPRIOS - 0.1.00	0,00	10.000,00	10.950,00	11.935,50	13.009,70	45.895,20
	18 - OUTROS CONVÊNIOS - 0.1.24	0,00	20.000,00	21.900,00	23.871,00	26.019,39	91.790,39
Ação:	2.67 - MANUTENÇÃO DE ATIVIDADES DESTINADAS À CONSERVAÇÃO E	0,00	5.000,00	5.475,00	5.967,75	6.504,85	22.947,60
	617 - 3.3.90.30.00	**0,00**	**1.000,00**	**1.095,00**	**1.193,55**	**1.300,97**	**4.589,52**
	1 - RECURSOS PRÓPRIOS - 0.1.00	0,00	1.000,00	1.095,00	1.193,55	1.300,97	4.589,52
	618 - 3.3.90.36.00	**0,00**	**2.000,00**	**2.190,00**	**2.387,10**	**2.601,94**	**9.179,04**
	1 - RECURSOS PRÓPRIOS - 0.1.00	0,00	2.000,00	2.190,00	2.387,10	2.601,94	9.179,04
	619 - 3.3.90.39.00	**0,00**	**2.000,00**	**2.190,00**	**2.387,10**	**2.601,94**	**9.179,04**

ANEXO DE COMPATIBILIDADE COM O PPA E LDO

PPA 2014 - 2017 - Valores em R$

		Valor global	2014	2015	2016	2017	Total
	1 - RECURSOS PRÓPRIOS - 0.1.00	0,00	2.000,00	2.190,00	2.387,10	2.601,94	9.179,04
Subfunção:	392 - Difusão Cultural	0,00	1.725.000,00	1.888.875,00	2.058.873,75	2.244.172,41	7.916.921,16
Programa:	1303 - AÇÕES CULTURAIS E TURÍSTICAS	0,00	1.725.000,00	1.888.875,00	2.058.873,75	2.244.172,41	7.916.921,16
Ação:	1.50 - CONSTRUÇÃO, REFORMA E/OU AMPLIAÇÃO DE INSTALAÇÕES DE APOIO A	0,00	10.000,00	10.950,00	11.935,50	13.009,70	45.895,20
	620 - 4.4.90.51.00	**0,00**	**10.000,00**	**10.950,00**	**11.935,50**	**13.009,70**	**45.895,20**
	1 - RECURSOS PRÓPRIOS - 0.1.00	0,00	10.000,00	10.950,00	11.935,50	13.009,70	45.895,20
Ação:	1.51 - AQUISIÇÃO DE MÓVEIS, MÁQUINAS E EQUIPAMENTOS DIVERSOS	0,00	8.000,00	8.760,00	9.548,40	10.407,76	36.716,16
	621 - 4.4.90.52.00	**0,00**	**8.000,00**	**8.760,00**	**9.548,40**	**10.407,76**	**36.716,16**
	1 - RECURSOS PRÓPRIOS - 0.1.00	0,00	8.000,00	8.760,00	9.548,40	10.407,76	36.716,16
Ação:	2.68 - PROMOÇÃO DE EVENTOS E FESTIVIDADES LOCAIS	0,00	1.640.000,00	1.795.800,00	1.957.422,00	2.133.589,99	7.526.811,99
	622 - 3.3.90.30.00	**0,00**	**30.000,00**	**32.850,00**	**35.806,50**	**39.029,09**	**137.685,59**
	1 - RECURSOS PRÓPRIOS - 0.1.00	0,00	20.000,00	21.900,00	23.871,00	26.019,39	91.790,39
	18 - OUTROS CONVÊNIOS - 0.1.24	0,00	10.000,00	10.950,00	11.935,50	13.009,70	45.895,20
	623 - 3.3.90.31.00	**0,00**	**5.000,00**	**5.475,00**	**5.967,75**	**6.504,85**	**22.947,60**
	1 - RECURSOS PRÓPRIOS - 0.1.00	0,00	5.000,00	5.475,00	5.967,75	6.504,85	22.947,60
	624 - 3.3.90.36.00	**0,00**	**30.000,00**	**32.850,00**	**35.806,50**	**39.029,09**	**137.685,59**
	1 - RECURSOS PRÓPRIOS - 0.1.00	0,00	10.000,00	10.950,00	11.935,50	13.009,70	45.895,20
	18 - OUTROS CONVÊNIOS - 0.1.24	0,00	20.000,00	21.900,00	23.871,00	26.019,39	91.790,39
	625 - 3.3.90.39.00	**0,00**	**1.575.000,00**	**1.724.625,00**	**1.879.841,25**	**2.049.026,96**	**7.228.493,21**
	1 - RECURSOS PRÓPRIOS - 0.1.00	0,00	1.100.000,00	1.204.500,00	1.312.905,00	1.431.066,45	5.048.471,45
	18 - OUTROS CONVÊNIOS - 0.1.24	0,00	475.000,00	520.125,00	566.936,25	617.960,51	2.180.021,76
Ação:	2.69 - MANUTENÇÃO DAS AÇÕES DO PROGRAMA AÇÕES CULTURAIS E	0,00	15.000,00	16.425,00	17.903,25	19.514,55	68.842,80
	626 - 3.3.90.30.00	**0,00**	**3.000,00**	**3.285,00**	**3.580,65**	**3.902,91**	**13.768,56**
	1 - RECURSOS PRÓPRIOS - 0.1.00	0,00	3.000,00	3.285,00	3.580,65	3.902,91	13.768,56
	627 - 3.3.90.36.00	**0,00**	**2.000,00**	**2.190,00**	**2.387,10**	**2.601,94**	**9.179,04**
	1 - RECURSOS PRÓPRIOS - 0.1.00	0,00	2.000,00	2.190,00	2.387,10	2.601,94	9.179,04
	628 - 3.3.90.39.00	**0,00**	**10.000,00**	**10.950,00**	**11.935,50**	**13.009,70**	**45.895,20**
	1 - RECURSOS PRÓPRIOS - 0.1.00	0,00	10.000,00	10.950,00	11.935,50	13.009,70	45.895,20
Ação:	2.70 - VALORIZAÇÃO DAS DIVERSAS FORMAS DE MANIFESTAÇÕES ARTÍSTICAS	0,00	52.000,00	56.940,00	62.064,60	67.650,41	238.655,01
	629 - 3.3.90.30.00	**0,00**	**30.000,00**	**32.850,00**	**35.806,50**	**39.029,08**	**137.685,58**
	1 - RECURSOS PRÓPRIOS - 0.1.00	0,00	30.000,00	32.850,00	35.806,50	39.029,08	137.685,58
	630 - 3.3.90.36.00	**0,00**	**20.000,00**	**21.900,00**	**23.871,00**	**26.019,39**	**91.790,39**
	1 - RECURSOS PRÓPRIOS - 0.1.00	0,00	20.000,00	21.900,00	23.871,00	26.019,39	91.790,39
	631 - 3.3.90.39.00	**0,00**	**2.000,00**	**2.190,00**	**2.387,10**	**2.601,94**	**9.179,04**
	1 - RECURSOS PRÓPRIOS - 0.1.00	0,00	2.000,00	2.190,00	2.387,10	2.601,94	9.179,04
Função:	14 - Direitos da Cidadania	0,00	35.000,00	38.325,00	41.774,25	43.533,95	158.633,20

ANEXO DE COMPATIBILIDADE COM O PPA E LDO

PPA 2014 - 2017 - Valores em R$

		Valor global	2014	2015	2016	2017	Total
Subfunção:	333 - Empregabilidade	0,00	10.000,00	10.950,00	11.935,50	13.009,70	45.895,20
Programa:	1404 - PRIMEIRO EMPREGO	0,00	10.000,00	10.950,00	11.935,50	13.009,70	45.895,20
Ação:	2.73 - MANUTENÇÃO DAS AÇÕES VINCULADAS AO PROGRAMA PRIMEIRO	0,00	10.000,00	10.950,00	11.935,50	13.009,70	45.895,20
	635 - 3.3.90.30.00	**0,00**	**2.000,00**	**2.190,00**	**2.387,10**	**2.601,94**	**9.179,04**
	1 - RECURSOS PRÓPRIOS - 0.1.00	0,00	2.000,00	2.190,00	2.387,10	2.601,94	9.179,04
	636 - 3.3.90.36.00	**0,00**	**3.000,00**	**3.285,00**	**3.580,65**	**3.902,91**	**13.768,56**
	1 - RECURSOS PRÓPRIOS - 0.1.00	0,00	3.000,00	3.285,00	3.580,65	3.902,91	13.768,56
	637 - 3.3.90.39.00	**0,00**	**5.000,00**	**5.475,00**	**5.967,75**	**6.504,85**	**22.947,60**
	1 - RECURSOS PRÓPRIOS - 0.1.00	0,00	5.000,00	5.475,00	5.967,75	6.504,85	22.947,60
Subfunção:	422 - Direitos Individuais, Coletivos e Difusos	0,00	25.000,00	27.375,00	29.838,75	30.524,25	112.738,00
Programa:	1403 - NÚCLEO DA JUVENTUDE	0,00	25.000,00	27.375,00	29.838,75	30.524,25	112.738,00
Ação:	2.72 - MANUTENÇÃO DAS AÇÕES VOLTADAS AO PROGRAMA NÚCLEO DA	0,00	25.000,00	27.375,00	29.838,75	30.524,25	112.738,00
	632 - 3.3.90.30.00	**0,00**	**5.000,00**	**5.475,00**	**5.967,75**	**6.504,85**	**22.947,60**
	1 - RECURSOS PRÓPRIOS - 0.1.00	0,00	5.000,00	5.475,00	5.967,75	6.504,85	22.947,60
	633 - 3.3.90.36.00	**0,00**	**10.000,00**	**10.950,00**	**11.935,50**	**11.009,70**	**43.895,20**
	1 - RECURSOS PRÓPRIOS - 0.1.00	0,00	10.000,00	10.950,00	11.935,50	11.009,70	43.895,20
	634 - 3.3.90.39.00	**0,00**	**10.000,00**	**10.950,00**	**11.935,50**	**13.009,70**	**45.895,20**
	1 - RECURSOS PRÓPRIOS - 0.1.00	0,00	10.000,00	10.950,00	11.935,50	13.009,70	45.895,20
Função:	23 - Comércio e Serviços	0,00	263.000,00	287.985,00	313.903,65	342.155,00	1.207.043,65
Subfunção:	695 - Turismo	0,00	263.000,00	287.985,00	313.903,65	342.155,00	1.207.043,65
Programa:	2303 - PROMOÇÃO DO TURISMO	0,00	263.000,00	287.985,00	313.903,65	342.155,00	1.207.043,65
Ação:	1.52 - IMPLANTAÇÃO DE INFRAESTRUTURA E PROJETOS TURÍSTICOS NO	0,00	220.000,00	240.900,00	262.581,00	286.213,29	1.009.694,29
	638 - 4.4.90.51.00	**0,00**	**220.000,00**	**240.900,00**	**262.581,00**	**286.213,29**	**1.009.694,29**
	1 - RECURSOS PRÓPRIOS - 0.1.00	0,00	20.000,00	21.900,00	23.871,00	26.019,39	91.790,39
	18 - OUTROS CONVÊNIOS - 0.1.24	0,00	200.000,00	219.000,00	238.710,00	260.193,90	917.903,90
Ação:	2.71 - MANUTENÇÃO DAS AÇÕES VOLTADAS PARA A PROMOÇÃO E	0,00	43.000,00	47.085,00	51.322,65	55.941,71	197.349,36
	639 - 3.3.90.30.00	**0,00**	**13.000,00**	**14.235,00**	**15.516,15**	**16.912,61**	**59.663,76**
	1 - RECURSOS PRÓPRIOS - 0.1.00	0,00	3.000,00	3.285,00	3.580,65	3.902,91	13.768,56
	18 - OUTROS CONVÊNIOS - 0.1.24	0,00	10.000,00	10.950,00	11.935,50	13.009,70	45.895,20
	640 - 3.3.90.31.00	**0,00**	**3.000,00**	**3.285,00**	**3.580,65**	**3.902,91**	**13.768,56**
	1 - RECURSOS PRÓPRIOS - 0.1.00	0,00	3.000,00	3.285,00	3.580,65	3.902,91	13.768,56
	641 - 3.3.90.32.00	**0,00**	**2.000,00**	**2.190,00**	**2.387,10**	**2.601,94**	**9.179,04**
	1 - RECURSOS PRÓPRIOS - 0.1.00	0,00	2.000,00	2.190,00	2.387,10	2.601,94	9.179,04
	642 - 3.3.90.36.00	**0,00**	**10.000,00**	**10.950,00**	**11.935,50**	**13.009,70**	**45.895,20**
	1 - RECURSOS PRÓPRIOS - 0.1.00	0,00	5.000,00	5.475,00	5.967,75	6.504,85	22.947,60
	18 - OUTROS CONVÊNIOS - 0.1.24	0,00	5.000,00	5.475,00	5.967,75	6.504,85	22.947,60
	643 - 3.3.90.39.00	**0,00**	**15.000,00**	**16.425,00**	**17.903,25**	**19.514,55**	**68.842,80**

ANEXO DE COMPATIBILIDADE COM O PPA E LDO

PPA 2014 - 2017 - Valores em R$

		Valor global	2014	2015	2016	2017	Total
	1 - RECURSOS PRÓPRIOS - 0.1.00	0,00	5.000,00	5.475,00	5.967,75	6.504,85	22.947,60
	18 - OUTROS CONVÊNIOS - 0.1.24	0,00	10.000,00	10.950,00	11.935,50	13.009,70	45.895,20
Unidade Orçamentária:	**2009 - SECRETARIA DE OBRAS E SERVIÇOS PÚBLICOS**	**0,00**	**20.543.000,00**	**22.494.585,00**	**24.516.934,65**	**26.728.816,56**	**94.283.336,21**
Função:	4 - Administração	0,00	111.000,00	121.545,00	132.484,05	144.407,61	509.436,66
Subfunção:	122 - Administração Geral	0,00	111.000,00	121.545,00	132.484,05	144.407,61	509.436,66
Programa:	412 - MODERNIZAÇÃO DA ESTRUTURA FÍSICA DE APOIO ADMINISTRATIVO	0,00	111.000,00	121.545,00	132.484,05	144.407,61	509.436,66
Ação:	1.66 - EXECUÇÃO DE OBRAS CIVIS, AMPLIAÇÃO, REFORMA, AQUISIÇÃO E	0,00	111.000,00	121.545,00	132.484,05	144.407,61	509.436,66
	656 - 4.4.90.51.00	**0,00**	**111.000,00**	**121.545,00**	**132.484,05**	**144.407,61**	**509.436,66**
	1 - RECURSOS PRÓPRIOS - 0.1.00	0,00	50.000,00	54.750,00	59.677,50	65.048,48	229.475,98
	18 - OUTROS CONVÊNIOS - 0.1.24	0,00	30.000,00	32.850,00	35.806,50	39.029,08	137.685,58
	24 - ALIENAÇÃO DE BENS - 0.1.89	0,00	31.000,00	33.945,00	37.000,05	40.330,05	142.275,10
Função:	15 - Urbanismo	0,00	9.727.000,00	10.651.065,00	11.609.117,85	12.654.530,39	44.641.713,24
Subfunção:	122 - Administração Geral	0,00	1.806.000,00	1.977.570,00	2.155.551,30	2.349.550,93	8.288.672,23
Programa:	1501 - GESTÃO ADMINISTRATIVA DA SECRETARIA DE OBRAS E SERVIÇOS PÚBLIC	0,00	1.806.000,00	1.977.570,00	2.155.551,30	2.349.550,93	8.288.672,23
Ação:	1.113 - REEQUIPAMENTO DA ADMINISTRAÇÃO: AQUISIÇÃO DE MÓVEIS,	0,00	70.000,00	76.650,00	83.548,50	91.067,87	321.266,37
	657 - 4.4.90.52.00	**0,00**	**70.000,00**	**76.650,00**	**83.548,50**	**91.067,87**	**321.266,37**
	1 - RECURSOS PRÓPRIOS - 0.1.00	0,00	50.000,00	54.750,00	59.677,50	65.048,48	229.475,98
	18 - OUTROS CONVÊNIOS - 0.1.24	0,00	20.000,00	21.900,00	23.871,00	26.019,39	91.790,39
Ação:	2.172 - MANUTENÇÃO DAS AÇÕES VINCULADAS AO PROGRAMA DE GESTÃO DA	0,00	1.736.000,00	1.900.920,00	2.072.002,80	2.258.483,06	7.967.405,86
	658 - 3.1.90.04.00	**0,00**	**300.000,00**	**328.500,00**	**358.065,00**	**390.290,85**	**1.376.855,85**
	1 - RECURSOS PRÓPRIOS - 0.1.00	0,00	300.000,00	328.500,00	358.065,00	390.290,85	1.376.855,85
	659 - 3.1.90.11.00	**0,00**	**800.000,00**	**876.000,00**	**954.840,00**	**1.040.775,60**	**3.671.615,60**
	1 - RECURSOS PRÓPRIOS - 0.1.00	0,00	800.000,00	876.000,00	954.840,00	1.040.775,60	3.671.615,60
	660 - 3.3.90.14.00	**0,00**	**18.000,00**	**19.710,00**	**21.483,90**	**23.417,45**	**82.611,35**
	1 - RECURSOS PRÓPRIOS - 0.1.00	0,00	18.000,00	19.710,00	21.483,90	23.417,45	82.611,35
	661 - 3.3.90.30.00	**0,00**	**300.000,00**	**328.500,00**	**358.065,00**	**390.290,85**	**1.376.855,85**
	1 - RECURSOS PRÓPRIOS - 0.1.00	0,00	300.000,00	328.500,00	358.065,00	390.290,85	1.376.855,85
	662 - 3.3.90.33.00	**0,00**	**3.000,00**	**3.285,00**	**3.580,65**	**3.902,91**	**13.768,56**
	1 - RECURSOS PRÓPRIOS - 0.1.00	0,00	3.000,00	3.285,00	3.580,65	3.902,91	13.768,56
	663 - 3.3.90.34.00	**0,00**	**5.000,00**	**5.475,00**	**5.967,75**	**6.504,85**	**22.947,60**
	1 - RECURSOS PRÓPRIOS - 0.1.00	0,00	5.000,00	5.475,00	5.967,75	6.504,85	22.947,60
	664 - 3.3.90.36.00	**0,00**	**100.000,00**	**109.500,00**	**119.355,00**	**130.096,95**	**458.951,95**
	1 - RECURSOS PRÓPRIOS - 0.1.00	0,00	100.000,00	109.500,00	119.355,00	130.096,95	458.951,95
	665 - 3.3.90.37.00	**0,00**	**10.000,00**	**10.950,00**	**11.935,50**	**13.009,70**	**45.895,20**
	1 - RECURSOS PRÓPRIOS - 0.1.00	0,00	10.000,00	10.950,00	11.935,50	13.009,70	45.895,20
	666 - 3.3.90.39.00	**0,00**	**200.000,00**	**219.000,00**	**238.710,00**	**260.193,90**	**917.903,90**
	1 - RECURSOS PRÓPRIOS - 0.1.00	0,00	200.000,00	219.000,00	238.710,00	260.193,90	917.903,90

ANEXO DE COMPATIBILIDADE COM O PPA E LDO

PPA 2014 - 2017 - Valores em R$

		Valor global	2014	2015	2016	2017	Total
Subfunção:	451 - Infra-Estrutura Urbana	0,00	3.774.000,00	4.132.530,00	4.504.457,70	4.909.858,93	17.320.846,63
Programa:	1504 - INFRAESTRUTURA URBANA	0,00	3.774.000,00	4.132.530,00	4.504.457,70	4.909.858,93	17.320.846,63
Ação:	1.92 - CONSTRUÇÃO, REFORMA E/OU AMPLIAÇÃO EM DIVERSAS ÁREAS E	0,00	402.000,00	440.190,00	479.807,10	522.989,74	1.844.986,84
	675 - 4.4.90.51.00	**0,00**	**402.000,00**	**440.190,00**	**479.807,10**	**522.989,74**	**1.844.986,84**
	1 - RECURSOS PRÓPRIOS - 0.1.00	0,00	10.000,00	10.950,00	11.935,50	13.009,70	45.895,20
	18 - OUTROS CONVÊNIOS - 0.1.24	0,00	392.000,00	429.240,00	467.871,60	509.980,04	1.799.091,64
Ação:	1.93 - PAVIMENTAÇÃO DE VIAS PÚBLICAS, COM PARALELEPÍPEDOS, GRANITOS E	0,00	900.000,00	985.500,00	1.074.195,00	1.170.872,55	4.130.567,55
	676 - 4.4.90.51.00	**0,00**	**900.000,00**	**985.500,00**	**1.074.195,00**	**1.170.872,55**	**4.130.567,55**
	1 - RECURSOS PRÓPRIOS - 0.1.00	0,00	200.000,00	219.000,00	238.710,00	260.193,90	917.903,90
	18 - OUTROS CONVÊNIOS - 0.1.24	0,00	700.000,00	766.500,00	835.485,00	910.678,65	3.212.663,65
Ação:	1.94 - CONSTRUÇÃO, REFORMA E/OU AMPLIAÇÃO DE CEMITÉRIOS.	0,00	10.000,00	10.950,00	11.935,50	13.009,70	45.895,20
	677 - 4.4.90.51.00	**0,00**	**10.000,00**	**10.950,00**	**11.935,50**	**13.009,70**	**45.895,20**
	1 - RECURSOS PRÓPRIOS - 0.1.00	0,00	10.000,00	10.950,00	11.935,50	13.009,70	45.895,20
Ação:	1.95 - CONSTRUÇÃO, REFORMA E/OU AMPLIAÇÃO DE MUROS, RAMPAS,	0,00	60.000,00	65.700,00	71.613,00	78.058,18	275.371,18
	678 - 4.4.90.51.00	**0,00**	**60.000,00**	**65.700,00**	**71.613,00**	**78.058,18**	**275.371,18**
	1 - RECURSOS PRÓPRIOS - 0.1.00	0,00	10.000,00	10.950,00	11.935,50	13.009,70	45.895,20
	18 - OUTROS CONVÊNIOS - 0.1.24	0,00	50.000,00	54.750,00	59.677,50	65.048,48	229.475,98
Ação:	1.96 - EXECUÇÃO DE OBRAS DE RECAPEAMENTO ASFÁLTICO	0,00	2.250.000,00	2.463.750,00	2.685.487,50	2.927.181,38	10.326.418,88
	679 - 4.4.90.51.00	**0,00**	**2.250.000,00**	**2.463.750,00**	**2.685.487,50**	**2.927.181,38**	**10.326.418,88**
	1 - RECURSOS PRÓPRIOS - 0.1.00	0,00	50.000,00	54.750,00	59.677,50	65.048,48	229.475,98
	18 - OUTROS CONVÊNIOS - 0.1.24	0,00	2.200.000,00	2.409.000,00	2.625.810,00	2.862.132,90	10.096.942,90
Ação:	1.97 - DESAPROPRIAÇÃO DE IMÓVEIS PARA ABERTURA DE VIAS E/OU	0,00	30.000,00	32.850,00	35.806,50	39.029,09	137.685,59
	680 - 4.4.90.61.00	**0,00**	**10.000,00**	**10.950,00**	**11.935,50**	**13.009,70**	**45.895,20**
	1 - RECURSOS PRÓPRIOS - 0.1.00	0,00	10.000,00	10.950,00	11.935,50	13.009,70	45.895,20
	681 - 4.5.90.61.00	**0,00**	**20.000,00**	**21.900,00**	**23.871,00**	**26.019,39**	**91.790,39**
	1 - RECURSOS PRÓPRIOS - 0.1.00	0,00	20.000,00	21.900,00	23.871,00	26.019,39	91.790,39
Ação:	1.99 - EXECUÇÃO DE OBRAS DE INFRAESTRUTURA URBANA	0,00	30.000,00	32.850,00	35.806,50	39.029,09	137.685,59
	682 - 4.4.90.51.00	**0,00**	**30.000,00**	**32.850,00**	**35.806,50**	**39.029,09**	**137.685,59**
	1 - RECURSOS PRÓPRIOS - 0.1.00	0,00	10.000,00	10.950,00	11.935,50	13.009,70	45.895,20
	18 - OUTROS CONVÊNIOS - 0.1.24	0,00	20.000,00	21.900,00	23.871,00	26.019,39	91.790,39
Ação:	2.166 - INFRAESTRUTURA URBANA	0,00	92.000,00	100.740,00	109.806,60	119.689,20	422.235,80
	683 - 3.3.90.30.00	**0,00**	**10.000,00**	**10.950,00**	**11.935,50**	**13.009,70**	**45.895,20**
	1 - RECURSOS PRÓPRIOS - 0.1.00	0,00	10.000,00	10.950,00	11.935,50	13.009,70	45.895,20
	684 - 3.3.90.36.00	**0,00**	**2.000,00**	**2.190,00**	**2.387,10**	**2.601,94**	**9.179,04**
	1 - RECURSOS PRÓPRIOS - 0.1.00	0,00	2.000,00	2.190,00	2.387,10	2.601,94	9.179,04
	685 - 3.3.90.39.00	**0,00**	**80.000,00**	**87.600,00**	**95.484,00**	**104.077,56**	**367.161,56**

ANEXO DE COMPATIBILIDADE COM O PPA E LDO

PPA 2014 - 2017 - Valores em R$

		Valor global	2014	2015	2016	2017	Total
	1 - RECURSOS PRÓPRIOS - 0.1.00	0,00	80.000,00	87.600,00	95.484,00	104.077,56	367.161,56
Subfunção:	452 - Serviços Urbanos	0,00	1.157.000,00	1.266.915,00	1.380.394,35	1.505.221,72	5.309.531,07
Programa:	1503 - MODERNIZAÇÃO DOS SERVIÇOS PÚBLICOS	0,00	1.157.000,00	1.266.915,00	1.380.394,35	1.505.221,72	5.309.531,07
Ação:	1.91 - AQUISIÇÃO DE MÓVEIS, VEÍCULOS, MÁQUINAS E EQUIPAMENTOS	0,00	490.000,00	536.550,00	584.299,50	637.475,06	2.248.324,56
	671 - 4.4.90.52.00	**0,00**	**490.000,00**	**536.550,00**	**584.299,50**	**637.475,06**	**2.248.324,56**
	1 - RECURSOS PRÓPRIOS - 0.1.00	0,00	10.000,00	10.950,00	11.395,50	13.009,70	45.355,20
	18 - OUTROS CONVÊNIOS - 0.1.24	0,00	380.000,00	416.100,00	453.549,00	494.368,41	1.744.017,41
	21 - OUTRAS OPERAÇÕES DE CRÉDITO - 0.1.83	0,00	100.000,00	109.500,00	119.355,00	130.096,95	458.951,95
Ação:	2.165 - MANUTENÇÃO DAS AÇÕES VINCULADAS AO PROGRAMA DE	0,00	667.000,00	730.365,00	796.094,85	867.746,66	3.061.206,51
	672 - 3.3.90.30.00	**0,00**	**15.000,00**	**16.425,00**	**17.903,25**	**19.514,54**	**68.842,79**
	1 - RECURSOS PRÓPRIOS - 0.1.00	0,00	15.000,00	16.425,00	17.903,25	19.514,54	68.842,79
	673 - 3.3.90.36.00	**0,00**	**2.000,00**	**2.190,00**	**2.387,10**	**2.601,94**	**9.179,04**
	1 - RECURSOS PRÓPRIOS - 0.1.00	0,00	2.000,00	2.190,00	2.387,10	2.601,94	9.179,04
	674 - 3.3.90.39.00	**0,00**	**650.000,00**	**711.750,00**	**775.804,50**	**845.630,18**	**2.983.184,68**
	1 - RECURSOS PRÓPRIOS - 0.1.00	0,00	650.000,00	711.750,00	775.804,50	845.630,18	2.983.184,68
Subfunção:	813 - Lazer	0,00	2.990.000,00	3.274.050,00	3.568.714,50	3.889.898,81	13.722.663,31
Programa:	1502 - PRAÇA PARA TODOS	0,00	2.990.000,00	3.274.050,00	3.568.714,50	3.889.898,81	13.722.663,31
Ação:	1.90 - CONSTRUÇÃO, REFORMA E/OU AMPLIAÇÃO DE PRAÇAS, PARQUES	0,00	2.960.000,00	3.241.200,00	3.532.908,00	3.850.869,72	13.584.977,72
	667 - 4.4.90.51.00	**0,00**	**2.960.000,00**	**3.241.200,00**	**3.532.908,00**	**3.850.869,72**	**13.584.977,72**
	1 - RECURSOS PRÓPRIOS - 0.1.00	0,00	20.000,00	21.900,00	23.871,00	26.019,39	91.790,39
	18 - OUTROS CONVÊNIOS - 0.1.24	0,00	2.940.000,00	3.219.300,00	3.509.037,00	3.824.850,33	13.493.187,33
Ação:	2.164 - MANUTENÇÃO DAS AÇÕES VINCULADAS AO PROGRAMA PRAÇA PARA	0,00	30.000,00	32.850,00	35.806,50	39.029,09	137.685,59
	668 - 3.3.90.30.00	**0,00**	**5.000,00**	**5.475,00**	**5.967,75**	**6.504,85**	**22.947,60**
	1 - RECURSOS PRÓPRIOS - 0.1.00	0,00	5.000,00	5.475,00	5.967,75	6.504,85	22.947,60
	669 - 3.3.90.36.00	**0,00**	**5.000,00**	**5.475,00**	**5.967,75**	**6.504,85**	**22.947,60**
	1 - RECURSOS PRÓPRIOS - 0.1.00	0,00	5.000,00	5.475,00	5.967,75	6.504,85	22.947,60
	670 - 3.3.90.39.00	**0,00**	**20.000,00**	**21.900,00**	**23.871,00**	**26.019,39**	**91.790,39**
	1 - RECURSOS PRÓPRIOS - 0.1.00	0,00	20.000,00	21.900,00	23.871,00	26.019,39	91.790,39
Função:	16 - Habitação	0,00	40.000,00	43.800,00	47.202,00	52.038,78	183.040,78
Subfunção:	482 - Habitação Urbana	0,00	40.000,00	43.800,00	47.202,00	52.038,78	183.040,78
Programa:	1601 - HABITAÇÃO POPULAR	0,00	40.000,00	43.800,00	47.202,00	52.038,78	183.040,78
Ação:	1.100 - IMPLANTAÇÃO DE PROJETOS DE HABITAÇÃO POPULAR, DE INTERESSE	0,00	40.000,00	43.800,00	47.202,00	52.038,78	183.040,78
	686 - 4.4.90.51.00	**0,00**	**40.000,00**	**43.800,00**	**47.202,00**	**52.038,78**	**183.040,78**
	1 - RECURSOS PRÓPRIOS - 0.1.00	0,00	10.000,00	10.950,00	11.395,50	13.009,70	45.355,20
	18 - OUTROS CONVÊNIOS - 0.1.24	0,00	30.000,00	32.850,00	35.806,50	39.029,08	137.685,58
Função:	17 - Saneamento	0,00	9.842.000,00	10.776.990,00	11.746.919,10	12.804.141,84	45.170.050,94

ANEXO DE COMPATIBILIDADE COM O PPA E LDO

PPA 2014 - 2017 - Valores em R$

		Valor global	2014	2015	2016	2017	Total
Subfunção:	511 - Saneamento Básico Rural	0,00	1.050.000,00	1.149.750,00	1.253.227,50	1.366.017,98	4.818.995,48
Programa:	1701 - SANEAMENTO RURAL SIMPLIFICADO	0,00	1.050.000,00	1.149.750,00	1.253.227,50	1.366.017,98	4.818.995,48
Ação:	1.101 - EXECUÇÃO DE OBRAS DE MELHORIAS SANITÁRIAS DOMICILIARES E	0,00	1.050.000,00	1.149.750,00	1.253.227,50	1.366.017,98	4.818.995,48
	687 - 4.4.90.51.00	**0,00**	**1.050.000,00**	**1.149.750,00**	**1.253.227,50**	**1.366.017,98**	**4.818.995,48**
	1 - RECURSOS PRÓPRIOS - 0.1.00	0,00	50.000,00	54.750,00	59.677,50	65.048,48	229.475,98
	18 - OUTROS CONVÊNIOS - 0.1.24	0,00	1.000.000,00	1.095.000,00	1.193.550,00	1.300.969,50	4.589.519,50
Subfunção:	512 - Saneamento Básico Urbano	0,00	8.420.000,00	9.219.900,00	10.049.691,00	10.954.163,20	38.643.754,20
Programa:	1702 - SANEAMENTO URBANO	0,00	8.420.000,00	9.219.900,00	10.049.691,00	10.954.163,20	38.643.754,20
Ação:	1.102 - EXECUÇÃO D EOBRAS DE SANEAMENTO URBANO, INCLUINDO MELHORIAS	0,00	8.290.000,00	9.077.550,00	9.894.529,50	10.785.037,16	38.047.116,66
	688 - 4.4.90.51.00	**0,00**	**8.290.000,00**	**9.077.550,00**	**9.894.529,50**	**10.785.037,16**	**38.047.116,66**
	1 - RECURSOS PRÓPRIOS - 0.1.00	0,00	50.000,00	54.750,00	59.677,50	65.048,48	229.475,98
	18 - OUTROS CONVÊNIOS - 0.1.24	0,00	8.240.000,00	9.022.800,00	9.834.852,00	10.719.988,68	37.817.640,68
Ação:	2.167 - MANUTENÇÃO DO SISTEMA DE SANEAMENTO URBANO DO MUNICÍPIO,	0,00	130.000,00	142.350,00	155.161,50	169.126,04	596.637,54
	689 - 3.3.90.30.00	**0,00**	**5.000,00**	**5.475,00**	**5.967,75**	**6.504,85**	**22.947,60**
	1 - RECURSOS PRÓPRIOS - 0.1.00	0,00	5.000,00	5.475,00	5.967,75	6.504,85	22.947,60
	690 - 3.3.90.36.00	**0,00**	**5.000,00**	**5.475,00**	**5.967,75**	**6.504,85**	**22.947,60**
	1 - RECURSOS PRÓPRIOS - 0.1.00	0,00	5.000,00	5.475,00	5.967,75	6.504,85	22.947,60
	691 - 3.3.90.39.00	**0,00**	**120.000,00**	**131.400,00**	**143.226,00**	**156.116,34**	**550.742,34**
	1 - RECURSOS PRÓPRIOS - 0.1.00	0,00	120.000,00	131.400,00	143.226,00	156.116,34	550.742,34
Subfunção:	544 - Recursos Hídricos	0,00	372.000,00	407.340,00	444.000,60	483.960,66	1.707.301,26
Programa:	1703 - AMPLIAÇÃO DE RECURSOS HÍDRICOS	0,00	320.000,00	350.400,00	381.936,00	416.310,24	1.468.646,24
Ação:	1.103 - EXECUÇÃO DE OBRAS HÍDRICAS: CONSTRUÇÃO E AMPLIAÇÃO DE	0,00	320.000,00	350.400,00	381.936,00	416.310,24	1.468.646,24
	692 - 4.4.90.51.00	**0,00**	**320.000,00**	**350.400,00**	**381.936,00**	**416.310,24**	**1.468.646,24**
	1 - RECURSOS PRÓPRIOS - 0.1.00	0,00	20.000,00	21.900,00	23.871,00	26.019,39	91.790,39
	18 - OUTROS CONVÊNIOS - 0.1.24	0,00	300.000,00	328.500,00	358.065,00	390.290,85	1.376.855,85
Programa:	1704 - ABASTECIMENTO DE ÁGUA EMERGENCIAL	0,00	52.000,00	56.940,00	62.064,60	67.650,42	238.655,02
Ação:	2.168 - REALIZAR ABASTECIMENTO D'ÁGUA EMERGENCIAL NA SEDE, DISTRITOS E	0,00	52.000,00	56.940,00	62.064,60	67.650,42	238.655,02
	693 - 3.3.90.36.00	**0,00**	**2.000,00**	**2.190,00**	**2.387,10**	**2.601,94**	**9.179,04**
	1 - RECURSOS PRÓPRIOS - 0.1.00	0,00	2.000,00	2.190,00	2.387,10	2.601,94	9.179,04
	694 - 3.3.90.39.00	**0,00**	**50.000,00**	**54.750,00**	**59.677,50**	**65.048,48**	**229.475,98**
	1 - RECURSOS PRÓPRIOS - 0.1.00	0,00	50.000,00	54.750,00	59.677,50	65.048,48	229.475,98
Função:	25 - Energia	0,00	240.000,00	262.800,00	285.912,00	312.232,70	1.100.944,70
Subfunção:	752 - Energia Elétrica	0,00	240.000,00	262.800,00	285.912,00	312.232,70	1.100.944,70
Programa:	2501 - ELETRIFICAÇÃO RURAL E ILUMINAÇÃO PÚBLICA	0,00	240.000,00	262.800,00	285.912,00	312.232,70	1.100.944,70
Ação:	1.105 - EXECUÇÃO DE PROJETOS DE ELETRIFICAÇÃO RURAL E EXPANSÃO DA	0,00	10.000,00	10.950,00	11.395,50	13.009,70	45.355,20
	695 - 4.4.90.51.00	**0,00**	**10.000,00**	**10.950,00**	**11.395,50**	**13.009,70**	**45.355,20**

ANEXO DE COMPATIBILIDADE COM O PPA E LDO

PPA 2014 - 2017 - Valores em R$

		Valor global	2014	2015	2016	2017	Total
	1 - RECURSOS PRÓPRIOS - 0.1.00	0,00	10.000,00	10.950,00	11.395,50	13.009,70	45.355,20
Ação:	1.106 - AQUISIÇÃO DE POSTES, TRANSFORMADORES E OUTROS MATERIAIS.	0,00	10.000,00	10.950,00	11.935,50	13.009,70	45.895,20
	696 - 4.4.90.52.00	**0,00**	**10.000,00**	**10.950,00**	**11.935,50**	**13.009,70**	**45.895,20**
	1 - RECURSOS PRÓPRIOS - 0.1.00	0,00	10.000,00	10.950,00	11.935,50	13.009,70	45.895,20
Ação:	2.170 - MANUTENÇÃO DAS AÇÕES VINCULADAS AO PROGRAMA DE	0,00	220.000,00	240.900,00	262.581,00	286.213,30	1.009.694,30
	697 - 3.3.90.30.00	**0,00**	**6.000,00**	**6.570,00**	**7.161,30**	**7.805,82**	**27.537,12**
	1 - RECURSOS PRÓPRIOS - 0.1.00	0,00	6.000,00	6.570,00	7.161,30	7.805,82	27.537,12
	698 - 3.3.90.36.00	**0,00**	**4.000,00**	**4.380,00**	**4.774,20**	**5.203,88**	**18.358,08**
	1 - RECURSOS PRÓPRIOS - 0.1.00	0,00	4.000,00	4.380,00	4.774,20	5.203,88	18.358,08
	699 - 3.3.90.39.00	**0,00**	**210.000,00**	**229.950,00**	**250.645,50**	**273.203,60**	**963.799,10**
	1 - RECURSOS PRÓPRIOS - 0.1.00	0,00	210.000,00	229.950,00	250.645,50	273.203,60	963.799,10
Função:	26 - Transporte	0,00	583.000,00	638.385,00	695.299,65	761.465,24	2.678.149,89
Subfunção:	782 - Transporte Rodoviário	0,00	583.000,00	638.385,00	695.299,65	761.465,24	2.678.149,89
Programa:	2601 - TERMINAIS DE TRANSPORTE E SINALIZAÇÃO URBANA	0,00	35.000,00	38.325,00	41.774,25	45.533,93	160.633,18
Ação:	1.109 - CONSTRUÇÃO, REFORMA E/OU AMPLIAÇÃO DE TERMINAIS RODOVIÁRIOS,	0,00	35.000,00	38.325,00	41.774,25	45.533,93	160.633,18
	700 - 4.4.90.51.00	**0,00**	**35.000,00**	**38.325,00**	**41.774,25**	**45.533,93**	**160.633,18**
	1 - RECURSOS PRÓPRIOS - 0.1.00	0,00	5.000,00	5.475,00	5.967,75	6.504,85	22.947,60
	18 - OUTROS CONVÊNIOS - 0.1.24	0,00	30.000,00	32.850,00	35.806,50	39.029,08	137.685,58
Programa:	2602 - RODOVIAS E ESTRADAS VICINAIS	0,00	548.000,00	600.060,00	653.525,40	715.931,31	2.517.516,71
Ação:	1.111 - EXECUÇÃO DE OBRAS DE RECUPERAÇÃO DE RODOVIAS, ESTRADAS,	0,00	498.000,00	545.310,00	593.847,90	647.882,82	2.285.040,72
	701 - 4.4.90.51.00	**0,00**	**498.000,00**	**545.310,00**	**593.847,90**	**647.882,82**	**2.285.040,72**
	1 - RECURSOS PRÓPRIOS - 0.1.00	0,00	10.000,00	10.950,00	11.395,50	13.009,70	45.355,20
	18 - OUTROS CONVÊNIOS - 0.1.24	0,00	488.000,00	534.360,00	582.452,40	634.873,12	2.239.685,52
Ação:	2.171 - MANUTENÇÃO E CONSERVAÇÃO DE ESTRADAS E VIAS DE ACESSOS DO	0,00	50.000,00	54.750,00	59.677,50	68.048,49	232.475,99
	702 - 3.3.90.30.00	**0,00**	**10.000,00**	**10.950,00**	**11.935,50**	**13.009,70**	**45.895,20**
	1 - RECURSOS PRÓPRIOS - 0.1.00	0,00	10.000,00	10.950,00	11.935,50	13.009,70	45.895,20
	703 - 3.3.90.36.00	**0,00**	**10.000,00**	**10.950,00**	**11.935,50**	**13.009,70**	**45.895,20**
	1 - RECURSOS PRÓPRIOS - 0.1.00	0,00	10.000,00	10.950,00	11.935,50	13.009,70	45.895,20
	704 - 3.3.90.37.00	**0,00**	**5.000,00**	**5.475,00**	**5.967,75**	**6.504,85**	**22.947,60**
	1 - RECURSOS PRÓPRIOS - 0.1.00	0,00	5.000,00	5.475,00	5.967,75	6.504,85	22.947,60
	705 - 3.3.90.39.00	**0,00**	**25.000,00**	**27.375,00**	**29.838,75**	**35.524,24**	**117.737,99**
	1 - RECURSOS PRÓPRIOS - 0.1.00	0,00	25.000,00	27.375,00	29.838,75	35.524,24	117.737,99
Unidade Orçamentária:	**2010 - SECRETARIA DE AGRICULTURA**	**0,00**	**1.704.000,00**	**1.865.880,00**	**2.033.809,20**	**2.216.852,14**	**7.820.541,34**
Função:	20 - Agricultura	0,00	1.704.000,00	1.865.880,00	2.033.809,20	2.216.852,14	7.820.541,34
Subfunção:	122 - Administração Geral	0,00	535.000,00	585.825,00	638.549,25	696.018,71	2.455.392,96
Programa:	2001 - GESTÃO DA SECRETARIA DE AGRICULTURA	0,00	535.000,00	585.825,00	638.549,25	696.018,71	2.455.392,96

ANEXO DE COMPATIBILIDADE COM O PPA E LDO

PPA 2014 - 2017 - Valores em R$

		Valor global	2014	2015	2016	2017	Total
Ação:	1.35 - REEQUIPAMENTO DA ADMINISTRAÇÃO: AQUISIÇÃO DE VEÍCULOS, MÓVEIS,	0,00	10.000,00	10.950,00	11.935,50	13.009,70	45.895,20
	752 - 4.4.90.52.00	**0,00**	**10.000,00**	**10.950,00**	**11.935,50**	**13.009,70**	**45.895,20**
	1 - RECURSOS PRÓPRIOS - 0.1.00	0,00	10.000,00	10.950,00	11.935,50	13.009,70	45.895,20
Ação:	1.36 - EXECUÇÃO DE PEQUENAS OBRAS E INSTALAÇÕES PARA MELHORAR O	0,00	8.000,00	8.760,00	9.548,40	10.407,76	36.716,16
	753 - 4.4.90.51.00	**0,00**	**8.000,00**	**8.760,00**	**9.548,40**	**10.407,76**	**36.716,16**
	1 - RECURSOS PRÓPRIOS - 0.1.00	0,00	8.000,00	8.760,00	9.548,40	10.407,76	36.716,16
Ação:	2.55 - MANUTENÇÃO DAS ATIVIDADES GERAIS DO ÓRGÃO, RELACIONADAS COM	0,00	517.000,00	566.115,00	617.065,35	672.601,25	2.372.781,60
	754 - 3.1.90.04.00	**0,00**	**140.000,00**	**153.300,00**	**167.097,00**	**182.135,73**	**642.532,73**
	1 - RECURSOS PRÓPRIOS - 0.1.00	0,00	140.000,00	153.300,00	167.097,00	182.135,73	642.532,73
	755 - 3.1.90.11.00	**0,00**	**200.000,00**	**219.000,00**	**238.710,00**	**260.193,90**	**917.903,90**
	1 - RECURSOS PRÓPRIOS - 0.1.00	0,00	200.000,00	219.000,00	238.710,00	260.193,90	917.903,90
	756 - 3.3.90.14.00	**0,00**	**9.000,00**	**9.855,00**	**10.741,95**	**11.708,73**	**41.305,68**
	1 - RECURSOS PRÓPRIOS - 0.1.00	0,00	9.000,00	9.855,00	10.741,95	11.708,73	41.305,68
	757 - 3.3.90.30.00	**0,00**	**50.000,00**	**54.750,00**	**59.677,50**	**65.048,48**	**229.475,98**
	1 - RECURSOS PRÓPRIOS - 0.1.00	0,00	50.000,00	54.750,00	59.677,50	65.048,48	229.475,98
	758 - 3.3.90.33.00	**0,00**	**3.000,00**	**3.285,00**	**3.580,65**	**3.902,91**	**13.768,56**
	1 - RECURSOS PRÓPRIOS - 0.1.00	0,00	3.000,00	3.285,00	3.580,65	3.902,91	13.768,56
	759 - 3.3.90.34.00	**0,00**	**5.000,00**	**5.475,00**	**5.967,75**	**6.504,85**	**22.947,60**
	1 - RECURSOS PRÓPRIOS - 0.1.00	0,00	5.000,00	5.475,00	5.967,75	6.504,85	22.947,60
	760 - 3.3.90.36.00	**0,00**	**10.000,00**	**10.950,00**	**11.935,50**	**13.009,70**	**45.895,20**
	1 - RECURSOS PRÓPRIOS - 0.1.00	0,00	10.000,00	10.950,00	11.935,50	13.009,70	45.895,20
	761 - 3.3.90.39.00	**0,00**	**100.000,00**	**109.500,00**	**119.355,00**	**130.096,95**	**458.951,95**
	1 - RECURSOS PRÓPRIOS - 0.1.00	0,00	100.000,00	109.500,00	119.355,00	130.096,95	458.951,95
Subfunção:	244 - Assistência Comunitária	0,00	15.000,00	16.425,00	17.903,25	19.514,55	68.842,80
Programa:	2011 - DESENVOLVIMENTO DE APICULTURA E PISCICULTURA	0,00	15.000,00	16.425,00	17.903,25	19.514,55	68.842,80
Ação:	2.65 - MANUTENÇÃO DAS AÇÕES VINCULADAS AO PROGRAMA DE	0,00	15.000,00	16.425,00	17.903,25	19.514,55	68.842,80
	797 - 3.3.90.30.00	**0,00**	**2.000,00**	**2.190,00**	**2.387,10**	**2.601,94**	**9.179,04**
	1 - RECURSOS PRÓPRIOS - 0.1.00	0,00	2.000,00	2.190,00	2.387,10	2.601,94	9.179,04
	798 - 3.3.90.32.00	**0,00**	**5.000,00**	**5.475,00**	**5.967,75**	**6.504,85**	**22.947,60**
	1 - RECURSOS PRÓPRIOS - 0.1.00	0,00	5.000,00	5.475,00	5.967,75	6.504,85	22.947,60
	799 - 3.3.90.36.00	**0,00**	**3.000,00**	**3.285,00**	**3.580,65**	**3.902,91**	**13.768,56**
	1 - RECURSOS PRÓPRIOS - 0.1.00	0,00	3.000,00	3.285,00	3.580,65	3.902,91	13.768,56
	800 - 3.3.90.39.00	**0,00**	**5.000,00**	**5.475,00**	**5.967,75**	**6.504,85**	**22.947,60**
	1 - RECURSOS PRÓPRIOS - 0.1.00	0,00	5.000,00	5.475,00	5.967,75	6.504,85	22.947,60
Subfunção:	605 - Abastecimento	0,00	1.110.000,00	1.215.450,00	1.324.840,50	1.444.076,20	5.094.366,70
Programa:	2002 - APOIO AO DESENVOLVIMENTO DO SETOR AGROPECUÁRIO	0,00	629.000,00	688.755,00	750.742,95	818.309,83	2.886.807,78

ANEXO DE COMPATIBILIDADE COM O PPA E LDO

PPA 2014 - 2017 - Valores em R$

		Valor global	2014	2015	2016	2017	Total
Ação:	1.37 - AQUISIÇÃO DE MÓVEIS, VEÍCULOS, TRATORES, MÁQUINAS E	0,00	605.000,00	662.475,00	722.097,75	787.086,55	2.776.659,30
	762 - 4.4.90.52.00	**0,00**	**605.000,00**	**662.475,00**	**722.097,75**	**787.086,55**	**2.776.659,30**
	1 - RECURSOS PRÓPRIOS - 0.1.00	0,00	20.000,00	21.900,00	23.871,00	26.019,39	91.790,39
	18 - OUTROS CONVÊNIOS - 0.1.24	0,00	585.000,00	640.575,00	698.226,75	761.067,16	2.684.868,91
Ação:	1.38 - APOIAR INICIATIVAS E PROJETOS VOLTADOS À MELHORIA DA	0,00	10.000,00	10.950,00	11.935,50	13.009,70	45.895,20
	763 - 4.4.90.51.00	**0,00**	**10.000,00**	**10.950,00**	**11.935,50**	**13.009,70**	**45.895,20**
	1 - RECURSOS PRÓPRIOS - 0.1.00	0,00	10.000,00	10.950,00	11.935,50	13.009,70	45.895,20
Ação:	2.56 - MANUTENÇÃO DAS AÇÕES DO PROGRAMA DE APOIO AO	0,00	14.000,00	15.330,00	16.709,70	18.213,58	64.253,28
	764 - 3.3.90.32.00	**0,00**	**2.000,00**	**2.190,00**	**2.387,10**	**2.601,94**	**9.179,04**
	1 - RECURSOS PRÓPRIOS - 0.1.00	0,00	2.000,00	2.190,00	2.387,10	2.601,94	9.179,04
	765 - 3.3.90.36.00	**0,00**	**2.000,00**	**2.190,00**	**2.387,10**	**2.601,94**	**9.179,04**
	1 - RECURSOS PRÓPRIOS - 0.1.00	0,00	2.000,00	2.190,00	2.387,10	2.601,94	9.179,04
	766 - 3.3.90.39.00	**0,00**	**10.000,00**	**10.950,00**	**11.935,50**	**13.009,70**	**45.895,20**
	1 - RECURSOS PRÓPRIOS - 0.1.00	0,00	10.000,00	10.950,00	11.935,50	13.009,70	45.895,20
Programa:	2003 - AGRICULTURA FAMILIAR	0,00	139.000,00	152.205,00	165.903,45	180.834,77	637.943,22
Ação:	1.39 - ELABORAR E EXECUTAR PROJETOS POR MEIO DO PROGRAMA PRONAF NO	0,00	5.000,00	5.475,00	5.967,75	6.504,85	22.947,60
	767 - 4.4.90.51.00	**0,00**	**5.000,00**	**5.475,00**	**5.967,75**	**6.504,85**	**22.947,60**
	1 - RECURSOS PRÓPRIOS - 0.1.00	0,00	5.000,00	5.475,00	5.967,75	6.504,85	22.947,60
Ação:	1.40 - AQUISIÇÃO DE MÓVEIS, VEÍCULOS, TRATORES, PATRULHA MECANIZADA,	0,00	55.000,00	60.225,00	65.645,25	71.553,33	252.423,58
	768 - 4.4.90.52.00	**0,00**	**55.000,00**	**60.225,00**	**65.645,25**	**71.553,33**	**252.423,58**
	1 - RECURSOS PRÓPRIOS - 0.1.00	0,00	5.000,00	5.475,00	5.967,75	6.504,85	22.947,60
	18 - OUTROS CONVÊNIOS - 0.1.24	0,00	50.000,00	54.750,00	59.677,50	65.048,48	229.475,98
Ação:	2.57 - MANUTENÇÃO DAS AÇÕES VINCULADAS AO PROGRAMA AGRICULTURA	0,00	79.000,00	86.505,00	94.290,45	102.776,59	362.572,04
	769 - 3.3.90.30.00	**0,00**	**2.000,00**	**2.190,00**	**2.387,10**	**2.601,94**	**9.179,04**
	1 - RECURSOS PRÓPRIOS - 0.1.00	0,00	2.000,00	2.190,00	2.387,10	2.601,94	9.179,04
	770 - 3.3.90.32.00	**0,00**	**5.000,00**	**5.475,00**	**5.967,75**	**6.504,85**	**22.947,60**
	1 - RECURSOS PRÓPRIOS - 0.1.00	0,00	5.000,00	5.475,00	5.967,75	6.504,85	22.947,60
	771 - 3.3.90.36.00	**0,00**	**2.000,00**	**2.190,00**	**2.387,10**	**2.601,94**	**9.179,04**
	1 - RECURSOS PRÓPRIOS - 0.1.00	0,00	2.000,00	2.190,00	2.387,10	2.601,94	9.179,04
	772 - 3.3.90.39.00	**0,00**	**70.000,00**	**76.650,00**	**83.548,50**	**91.067,86**	**321.266,36**
	1 - RECURSOS PRÓPRIOS - 0.1.00	0,00	70.000,00	76.650,00	83.548,50	91.067,86	321.266,36
Programa:	2004 - PRODUÇÃO E DISTRIBUIÇÃO DE MUDAS E SEMENTES	0,00	12.000,00	13.140,00	14.322,60	15.611,64	55.074,24
Ação:	2.58 - MANUTENÇÃO DAS AÇÕES VINCULADAS AO PROGRAMA DE PRODUÇÃO E	0,00	12.000,00	13.140,00	14.322,60	15.611,64	55.074,24
	773 - 3.3.90.30.00	**0,00**	**2.000,00**	**2.190,00**	**2.387,10**	**2.601,94**	**9.179,04**
	1 - RECURSOS PRÓPRIOS - 0.1.00	0,00	2.000,00	2.190,00	2.387,10	2.601,94	9.179,04
	774 - 3.3.90.32.00	**0,00**	**5.000,00**	**5.475,00**	**5.967,75**	**6.504,85**	**22.947,60**

ANEXO DE COMPATIBILIDADE COM O PPA E LDO

PPA 2014 - 2017 - Valores em R$

		Valor global	2014	2015	2016	2017	Total
	1 - RECURSOS PRÓPRIOS - 0.1.00	0,00	5.000,00	5.475,00	5.967,75	6.504,85	22.947,60
	775 - 3.3.90.36.00	**0,00**	**3.000,00**	**3.285,00**	**3.580,65**	**3.902,91**	**13.768,56**
	1 - RECURSOS PRÓPRIOS - 0.1.00	0,00	3.000,00	3.285,00	3.580,65	3.902,91	13.768,56
	776 - 3.3.90.39.00	**0,00**	**2.000,00**	**2.190,00**	**2.387,10**	**2.601,94**	**9.179,04**
	1 - RECURSOS PRÓPRIOS - 0.1.00	0,00	2.000,00	2.190,00	2.387,10	2.601,94	9.179,04
Programa:	2006 - PROGRAMA MAIS ALIMENTOS	0,00	15.000,00	16.425,00	17.903,25	19.514,55	68.842,80
Ação:	1.43 - AQUISIÇÃO DE MÓVEIS, MÁQUINAS E EQUIPAMENTOS AGRÍCOLAS	0,00	5.000,00	5.475,00	5.967,75	6.504,85	22.947,60
	780 - 4.4.90.52.00	**0,00**	**5.000,00**	**5.475,00**	**5.967,75**	**6.504,85**	**22.947,60**
	1 - RECURSOS PRÓPRIOS - 0.1.00	0,00	5.000,00	5.475,00	5.967,75	6.504,85	22.947,60
Ação:	2.60 - MANUTENÇÃO DAS ATIVIDADES VINCULADAS AO PROGRAMA MAIS	0,00	10.000,00	10.950,00	11.935,50	13.009,70	45.895,20
	781 - 3.3.90.30.00	**0,00**	**2.000,00**	**2.190,00**	**2.387,10**	**2.601,94**	**9.179,04**
	1 - RECURSOS PRÓPRIOS - 0.1.00	0,00	2.000,00	2.190,00	2.387,10	2.601,94	9.179,04
	782 - 3.3.90.36.00	**0,00**	**3.000,00**	**3.285,00**	**3.580,65**	**3.902,91**	**13.768,56**
	1 - RECURSOS PRÓPRIOS - 0.1.00	0,00	3.000,00	3.285,00	3.580,65	3.902,91	13.768,56
	783 - 3.3.90.39.00	**0,00**	**5.000,00**	**5.475,00**	**5.967,75**	**6.504,85**	**22.947,60**
	1 - RECURSOS PRÓPRIOS - 0.1.00	0,00	5.000,00	5.475,00	5.967,75	6.504,85	22.947,60
Programa:	2009 - ADEQUAÇÃO E QUALIFICAÇÃO DO SISTEMA DE ABASTECIMENTO	0,00	315.000,00	344.925,00	375.968,25	409.805,41	1.445.698,66
Ação:	1.46 - CONSTRUÇÃO, REFORMA E/OU AMPLIAÇÃO DE AÇOUGUES, MERCADOS,	0,00	285.000,00	312.075,00	340.161,75	370.776,32	1.308.013,07
	788 - 4.4.90.51.00	**0,00**	**270.000,00**	**295.650,00**	**322.258,50**	**351.261,77**	**1.239.170,27**
	1 - RECURSOS PRÓPRIOS - 0.1.00	0,00	20.000,00	21.900,00	23.871,00	26.019,39	91.790,39
	18 - OUTROS CONVÊNIOS - 0.1.24	0,00	250.000,00	273.750,00	298.387,50	325.242,38	1.147.379,88
	789 - 4.4.90.52.00	**0,00**	**15.000,00**	**16.425,00**	**17.903,25**	**19.514,55**	**68.842,80**
	1 - RECURSOS PRÓPRIOS - 0.1.00	0,00	5.000,00	5.475,00	5.967,75	6.504,85	22.947,60
	18 - OUTROS CONVÊNIOS - 0.1.24	0,00	10.000,00	10.950,00	11.935,50	13.009,70	45.895,20
Ação:	2.63 - MANUTENÇÃO DAS AÇÕES VINCULADAS AO PROGRAMA DE ADEQUAÇÃO E	0,00	30.000,00	32.850,00	35.806,50	39.029,09	137.685,59
	790 - 3.3.90.30.00	**0,00**	**2.000,00**	**2.190,00**	**2.387,10**	**2.601,94**	**9.179,04**
	1 - RECURSOS PRÓPRIOS - 0.1.00	0,00	2.000,00	2.190,00	2.387,10	2.601,94	9.179,04
	791 - 3.3.90.36.00	**0,00**	**18.000,00**	**19.710,00**	**21.483,90**	**23.417,45**	**82.611,35**
	1 - RECURSOS PRÓPRIOS - 0.1.00	0,00	18.000,00	19.710,00	21.483,90	23.417,45	82.611,35
	792 - 3.3.90.39.00	**0,00**	**10.000,00**	**10.950,00**	**11.935,50**	**13.009,70**	**45.895,20**
	1 - RECURSOS PRÓPRIOS - 0.1.00	0,00	10.000,00	10.950,00	11.935,50	13.009,70	45.895,20
Subfunção:	608 - Promoção da Produção Agropecuária	0,00	44.000,00	48.180,00	52.516,20	57.242,68	201.938,88
Programa:	2005 - CAMPANHA DE VACINAÇÃO DO REBANHO BOVINO	0,00	8.000,00	8.760,00	9.548,40	10.407,76	36.716,16
Ação:	2.59 - MANUTENÇÃO DAS ATIVIDADES DO PROGRAMA, PRINCIPALMENTE A	0,00	8.000,00	8.760,00	9.548,40	10.407,76	36.716,16
	777 - 3.3.90.30.00	**0,00**	**5.000,00**	**5.475,00**	**5.967,75**	**6.504,85**	**22.947,60**
	1 - RECURSOS PRÓPRIOS - 0.1.00	0,00	5.000,00	5.475,00	5.967,75	6.504,85	22.947,60

ANEXO DE COMPATIBILIDADE COM O PPA E LDO

PPA 2014 - 2017 - Valores em R$

		Valor global	2014	2015	2016	2017	Total
	778 - 3.3.90.36.00	**0,00**	**1.000,00**	**1.095,00**	**1.193,55**	**1.300,97**	**4.589,52**
	1 - RECURSOS PRÓPRIOS - 0.1.00	0,00	1.000,00	1.095,00	1.193,55	1.300,97	4.589,52
	779 - 3.3.90.39.00	**0,00**	**2.000,00**	**2.190,00**	**2.387,10**	**2.601,94**	**9.179,04**
	1 - RECURSOS PRÓPRIOS - 0.1.00	0,00	2.000,00	2.190,00	2.387,10	2.601,94	9.179,04
Programa:	2007 - CONFERÊNCIA, EXPOSIÇÃO, FEIRAS E EVENTOS	0,00	10.000,00	10.950,00	11.935,50	13.009,70	45.895,20
Ação:	1.44 - CONSTRUÇÃO, REFORMA E/OU AMPLIAÇÃO DE IMÓVEIS E INSTALAÇÕES DE	0,00	10.000,00	10.950,00	11.935,50	13.009,70	45.895,20
	784 - 4.4.90.51.00	**0,00**	**10.000,00**	**10.950,00**	**11.935,50**	**13.009,70**	**45.895,20**
	1 - RECURSOS PRÓPRIOS - 0.1.00	0,00	10.000,00	10.950,00	11.935,50	13.009,70	45.895,20
Programa:	2008 - DESENVOLVIMENTO RURAL SUSTENTÁVEL	0,00	10.000,00	10.950,00	11.935,50	13.009,70	45.895,20
Ação:	2.62 - MANUTENÇÃO DAS AÇÕES VINCULADAS AO PROGRAMA DE	0,00	10.000,00	10.950,00	11.935,50	13.009,70	45.895,20
	785 - 3.3.90.30.00	**0,00**	**2.000,00**	**2.190,00**	**2.387,10**	**2.601,94**	**9.179,04**
	1 - RECURSOS PRÓPRIOS - 0.1.00	0,00	2.000,00	2.190,00	2.387,10	2.601,94	9.179,04
	786 - 3.3.90.36.00	**0,00**	**3.000,00**	**3.285,00**	**3.580,65**	**3.902,91**	**13.768,56**
	1 - RECURSOS PRÓPRIOS - 0.1.00	0,00	3.000,00	3.285,00	3.580,65	3.902,91	13.768,56
	787 - 3.3.90.39.00	**0,00**	**5.000,00**	**5.475,00**	**5.967,75**	**6.504,85**	**22.947,60**
	1 - RECURSOS PRÓPRIOS - 0.1.00	0,00	5.000,00	5.475,00	5.967,75	6.504,85	22.947,60
Programa:	2010 - MELHORAMENTO GENÉTICO DOS REBANHOS	0,00	16.000,00	17.520,00	19.096,80	20.815,52	73.432,32
Ação:	1.47 - AQUISIÇÃO DE MÓVEIS, MÁQUINAS E EQUIPAMENTOS DIVERSOS,	0,00	10.000,00	10.950,00	11.935,50	13.009,70	45.895,20
	793 - 4.4.90.52.00	**0,00**	**10.000,00**	**10.950,00**	**11.935,50**	**13.009,70**	**45.895,20**
	1 - RECURSOS PRÓPRIOS - 0.1.00	0,00	10.000,00	10.950,00	11.935,50	13.009,70	45.895,20
Ação:	2.64 - MANUTENÇÃO DAS AÇÕES VINCULADAS AO PROGRAMA DE	0,00	6.000,00	6.570,00	7.161,30	7.805,82	27.537,12
	794 - 3.3.90.30.00	**0,00**	**2.000,00**	**2.190,00**	**2.387,10**	**2.601,94**	**9.179,04**
	1 - RECURSOS PRÓPRIOS - 0.1.00	0,00	2.000,00	2.190,00	2.387,10	2.601,94	9.179,04
	795 - 3.3.90.36.00	**0,00**	**2.000,00**	**2.190,00**	**2.387,10**	**2.601,94**	**9.179,04**
	1 - RECURSOS PRÓPRIOS - 0.1.00	0,00	2.000,00	2.190,00	2.387,10	2.601,94	9.179,04
	796 - 3.3.90.39.00	**0,00**	**2.000,00**	**2.190,00**	**2.387,10**	**2.601,94**	**9.179,04**
	1 - RECURSOS PRÓPRIOS - 0.1.00	0,00	2.000,00	2.190,00	2.387,10	2.601,94	9.179,04
Unidade Orçamentária:	**2011 - FUNDO DE MANUTENÇÃO E DESENVOLVIMENTO DA ED**	**0,00**	**12.736.000,00**	**13.945.920,00**	**15.201.052,80**	**16.569.147,55**	**58.452.120,35**
Função:	12 - Educação	0,00	12.736.000,00	13.945.920,00	15.201.052,80	16.569.147,55	58.452.120,35
Subfunção:	361 - Ensino Fundamental	0,00	10.781.000,00	11.805.195,00	12.867.662,55	14.025.752,14	49.479.609,69
Programa:	1203 - TRANSPORTE ESCOLAR DE QUALIDADE	0,00	259.000,00	283.605,00	309.129,45	336.951,11	1.188.685,56
Ação:	2.110 - MANUTENÇÃO DAS ATIVIDADES DO TRANSPORTE ESCOLAR - RECURSOS	0,00	259.000,00	283.605,00	309.129,45	336.951,11	1.188.685,56
	466 - 3.3.90.30.00	**0,00**	**5.000,00**	**5.475,00**	**5.967,75**	**6.504,85**	**22.947,60**
	5 - FUNDEB 40% - 0.1.19	0,00	5.000,00	5.475,00	5.967,75	6.504,85	22.947,60
	467 - 3.3.90.36.00	**0,00**	**4.000,00**	**4.380,00**	**4.774,20**	**5.203,88**	**18.358,08**
	5 - FUNDEB 40% - 0.1.19	0,00	4.000,00	4.380,00	4.774,20	5.203,88	18.358,08

ANEXO DE COMPATIBILIDADE COM O PPA E LDO

PPA 2014 - 2017 - Valores em R$

		Valor global	2014	2015	2016	2017	Total
	468 - 3.3.90.39.00	**0,00**	**250.000,00**	**273.750,00**	**298.387,50**	**325.242,38**	**1.147.379,88**
	5 - FUNDEB 40% - 0.1.19	0,00	250.000,00	273.750,00	298.387,50	325.242,38	1.147.379,88
Programa:	1216 - EDUCAÇÃO BÁSICA DE QUALIDADE	0,00	10.522.000,00	11.521.590,00	12.558.533,10	13.688.801,03	48.290.924,13
Ação:	1.73 - CONSTRUÇÃO, REFORMA E/OU EXPANSÃO DA REDE ESCOLAR DE ENSINO.	0,00	300.000,00	328.500,00	358.065,00	390.290,85	1.376.855,85
	555 - 4.4.90.51.00	**0,00**	**300.000,00**	**328.500,00**	**358.065,00**	**390.290,85**	**1.376.855,85**
	5 - FUNDEB 40% - 0.1.19	0,00	300.000,00	328.500,00	358.065,00	390.290,85	1.376.855,85
Ação:	1.74 - AQUISIÇÃO DE VEÍCULOS, MÓVEIS, MÁQUINAS E EQUIPAMENTOS	0,00	50.000,00	54.750,00	59.677,50	65.048,42	229.475,92
	556 - 4.4.90.52.00	**0,00**	**50.000,00**	**54.750,00**	**59.677,50**	**65.048,42**	**229.475,92**
	5 - FUNDEB 40% - 0.1.19	0,00	50.000,00	54.750,00	59.677,50	65.048,42	229.475,92
Ação:	1.75 - DESAPROPRIAÇÃO DE IMÓVEIS PARA A EDUCAÇÃO	0,00	25.000,00	27.375,00	29.838,75	32.524,24	114.737,99
	557 - 4.4.90.61.00	**0,00**	**15.000,00**	**16.425,00**	**17.903,25**	**19.514,54**	**68.842,79**
	5 - FUNDEB 40% - 0.1.19	0,00	15.000,00	16.425,00	17.903,25	19.514,54	68.842,79
	558 - 4.5.90.61.00	**0,00**	**10.000,00**	**10.950,00**	**11.935,50**	**13.009,70**	**45.895,20**
	5 - FUNDEB 40% - 0.1.19	0,00	10.000,00	10.950,00	11.935,50	13.009,70	45.895,20
Ação:	2.118 - GESTÃO ADMINISTRATIVA DO ENSINO FUNDAMENTAL - FUNDEB 60%	0,00	5.848.000,00	6.403.560,00	6.979.880,40	7.608.069,64	26.839.510,04
	559 - 3.1.90.04.00	**0,00**	**1.400.000,00**	**1.533.000,00**	**1.670.970,00**	**1.821.357,30**	**6.425.327,30**
	4 - FUNDEB 60% - 0.1.18	0,00	1.400.000,00	1.533.000,00	1.670.970,00	1.821.357,30	6.425.327,30
	560 - 3.1.90.11.00	**0,00**	**3.500.000,00**	**3.832.500,00**	**4.177.425,00**	**4.553.393,25**	**16.063.318,25**
	4 - FUNDEB 60% - 0.1.18	0,00	2.700.000,00	2.956.500,00	3.222.585,00	3.512.617,65	12.391.702,65
	6 - COMPLEMENTO DA UNIÃO AO FUNDEB 60% - 0.1.18	0,00	800.000,00	876.000,00	954.840,00	1.040.775,60	3.671.615,60
	561 - 3.1.90.13.00	**0,00**	**719.000,00**	**787.305,00**	**858.162,45**	**935.397,07**	**3.299.864,52**
	4 - FUNDEB 60% - 0.1.18	0,00	439.000,00	480.705,00	523.968,45	571.125,61	2.014.799,06
	6 - COMPLEMENTO DA UNIÃO AO FUNDEB 60% - 0.1.18	0,00	280.000,00	306.600,00	334.194,00	364.271,46	1.285.065,46
	562 - 3.1.90.16.00	**0,00**	**3.000,00**	**3.285,00**	**3.580,65**	**3.902,91**	**13.768,56**
	4 - FUNDEB 60% - 0.1.18	0,00	3.000,00	3.285,00	3.580,65	3.902,91	13.768,56
	607 - 3.1.90.96.00	**0,00**	**7.000,00**	**7.665,00**	**8.354,85**	**9.106,79**	**32.126,64**
	4 - FUNDEB 60% - 0.1.18	0,00	7.000,00	7.665,00	8.354,85	9.106,79	32.126,64
	563 - 3.1.91.13.00	**0,00**	**219.000,00**	**239.805,00**	**261.387,45**	**284.912,32**	**1.005.104,77**
	4 - FUNDEB 60% - 0.1.18	0,00	219.000,00	239.805,00	261.387,45	284.912,32	1.005.104,77
Ação:	2.119 - GESTÃO ADMINISTRATIVA DO ENSINO FUNDAMENTAL - FUNDEB 40%	0,00	4.149.000,00	4.543.155,00	4.952.038,95	5.397.722,46	19.041.916,41
	564 - 3.1.90.04.00	**0,00**	**400.000,00**	**438.000,00**	**477.420,00**	**520.387,80**	**1.835.807,80**
	5 - FUNDEB 40% - 0.1.19	0,00	400.000,00	438.000,00	477.420,00	520.387,80	1.835.807,80
	565 - 3.1.90.11.00	**0,00**	**2.600.000,00**	**2.847.000,00**	**3.103.230,00**	**3.382.520,70**	**11.932.750,70**
	5 - FUNDEB 40% - 0.1.19	0,00	2.000.000,00	2.190.000,00	2.387.100,00	2.601.939,00	9.179.039,00
	7 - COMPLEMENTO DA UNIÃO AO FUNDEB 40% - 0.1.19	0,00	600.000,00	657.000,00	716.130,00	780.581,70	2.753.711,70
	566 - 3.1.90.13.00	**0,00**	**194.000,00**	**212.430,00**	**231.548,70**	**252.388,08**	**890.366,78**

ANEXO DE COMPATIBILIDADE COM O PPA E LDO

PPA 2014 - 2017 - Valores em R$

		Valor global	2014	2015	2016	2017	Total
	5 - FUNDEB 40% - 0.1.19	0,00	74.000,00	81.030,00	88.322,70	96.271,74	339.624,44
	7 - COMPLEMENTO DA UNIÃO AO FUNDEB 40% - 0.1.19	0,00	120.000,00	131.400,00	143.226,00	156.116,34	550.742,34
	567 - 3.1.90.96.00	**0,00**	**5.000,00**	**5.475,00**	**5.967,75**	**6.504,85**	**22.947,60**
	5 - FUNDEB 40% - 0.1.19	0,00	5.000,00	5.475,00	5.967,75	6.504,85	22.947,60
	568 - 3.1.91.13.00	**0,00**	**260.000,00**	**284.700,00**	**310.323,00**	**338.252,07**	**1.193.275,07**
	5 - FUNDEB 40% - 0.1.19	0,00	260.000,00	284.700,00	310.323,00	338.252,07	1.193.275,07
	569 - 3.3.90.14.00	**0,00**	**10.000,00**	**10.950,00**	**11.935,50**	**13.009,70**	**45.895,20**
	5 - FUNDEB 40% - 0.1.19	0,00	10.000,00	10.950,00	11.935,50	13.009,70	45.895,20
	570 - 3.3.90.30.00	**0,00**	**200.000,00**	**219.000,00**	**238.710,00**	**260.193,90**	**917.903,90**
	5 - FUNDEB 40% - 0.1.19	0,00	200.000,00	219.000,00	238.710,00	260.193,90	917.903,90
	571 - 3.3.90.34.00	**0,00**	**5.000,00**	**5.475,00**	**5.967,75**	**6.504,85**	**22.947,60**
	5 - FUNDEB 40% - 0.1.19	0,00	5.000,00	5.475,00	5.967,75	6.504,85	22.947,60
	572 - 3.3.90.36.00	**0,00**	**25.000,00**	**27.375,00**	**29.838,75**	**32.524,24**	**114.737,99**
	5 - FUNDEB 40% - 0.1.19	0,00	25.000,00	27.375,00	29.838,75	32.524,24	114.737,99
	573 - 3.3.90.39.00	**0,00**	**400.000,00**	**438.000,00**	**477.420,00**	**520.387,80**	**1.835.807,80**
	5 - FUNDEB 40% - 0.1.19	0,00	400.000,00	438.000,00	477.420,00	520.387,80	1.835.807,80
	574 - 3.3.90.47.00	**0,00**	**30.000,00**	**32.850,00**	**35.806,50**	**39.029,08**	**137.685,58**
	5 - FUNDEB 40% - 0.1.19	0,00	30.000,00	32.850,00	35.806,50	39.029,08	137.685,58
	575 - 3.3.90.49.00	**0,00**	**20.000,00**	**21.900,00**	**23.871,00**	**26.019,39**	**91.790,39**
	5 - FUNDEB 40% - 0.1.19	0,00	20.000,00	21.900,00	23.871,00	26.019,39	91.790,39
Ação:	2.124 - MANUTENÇÃO DAS UNIDADES ESCOLARES DE ENSINO.	0,00	70.000,00	76.650,00	83.548,50	91.067,86	321.266,36
	578 - 3.3.90.30.00	**0,00**	**30.000,00**	**32.850,00**	**35.806,50**	**39.029,08**	**137.685,58**
	5 - FUNDEB 40% - 0.1.19	0,00	30.000,00	32.850,00	35.806,50	39.029,08	137.685,58
	579 - 3.3.90.36.00	**0,00**	**20.000,00**	**21.900,00**	**23.871,00**	**26.019,39**	**91.790,39**
	5 - FUNDEB 40% - 0.1.19	0,00	20.000,00	21.900,00	23.871,00	26.019,39	91.790,39
	580 - 3.3.90.39.00	**0,00**	**20.000,00**	**21.900,00**	**23.871,00**	**26.019,39**	**91.790,39**
	5 - FUNDEB 40% - 0.1.19	0,00	20.000,00	21.900,00	23.871,00	26.019,39	91.790,39
Ação:	2.125 - AQUISIÇÃO DE MATERIAL DIDÁTICO COM RECURSOS DO FUNDEB	0,00	80.000,00	87.600,00	95.484,00	104.077,56	367.161,56
	576 - 3.3.90.30.00	**0,00**	**60.000,00**	**65.700,00**	**71.613,00**	**78.058,17**	**275.371,17**
	5 - FUNDEB 40% - 0.1.19	0,00	60.000,00	65.700,00	71.613,00	78.058,17	275.371,17
	577 - 3.3.90.32.00	**0,00**	**20.000,00**	**21.900,00**	**23.871,00**	**26.019,39**	**91.790,39**
	5 - FUNDEB 40% - 0.1.19	0,00	20.000,00	21.900,00	23.871,00	26.019,39	91.790,39
Subfunção:	365 - Educação Infantil	0,00	1.327.600,00	1.453.722,00	1.584.556,98	1.727.167,12	6.093.046,10
Programa:	1216 - EDUCAÇÃO BÁSICA DE QUALIDADE	0,00	1.327.600,00	1.453.722,00	1.584.556,98	1.727.167,12	6.093.046,10
Ação:	2.120 - GESTÃO ADMINISTRATIVA DO ENSINO INFANTIL - FUNDEB 60%	0,00	1.207.600,00	1.322.322,00	1.441.330,98	1.571.050,76	5.542.303,74
	581 - 3.1.90.04.00	**0,00**	**300.000,00**	**328.500,00**	**358.065,00**	**390.290,85**	**1.376.855,85**
	4 - FUNDEB 60% - 0.1.18	0,00	300.000,00	328.500,00	358.065,00	390.290,85	1.376.855,85

ANEXO DE COMPATIBILIDADE COM O PPA E LDO

PPA 2014 - 2017 - Valores em R$

		Valor global	2014	2015	2016	2017	Total
	582 - 3.1.90.11.00	**0,00**	**750.000,00**	**821.250,00**	**895.162,50**	**975.727,12**	**3.442.139,62**
	4 - FUNDEB 60% - 0.1.18	0,00	750.000,00	821.250,00	895.162,50	975.727,12	3.442.139,62
	583 - 3.1.90.13.00	**0,00**	**60.000,00**	**65.700,00**	**71.613,00**	**78.058,17**	**275.371,17**
	4 - FUNDEB 60% - 0.1.18	0,00	60.000,00	65.700,00	71.613,00	78.058,17	275.371,17
	584 - 3.1.91.13.00	**0,00**	**97.600,00**	**106.872,00**	**116.490,48**	**126.974,62**	**447.937,10**
	4 - FUNDEB 60% - 0.1.18	0,00	97.600,00	106.872,00	116.490,48	126.974,62	447.937,10
Ação:	2.121 - GESTÃO ADMINISTRATIVA DO ENSINO INFANTIL - FUNDEB 40%	0,00	120.000,00	131.400,00	143.226,00	156.116,36	550.742,36
	585 - 3.1.90.04.00	**0,00**	**18.000,00**	**19.710,00**	**21.483,90**	**23.417,45**	**82.611,35**
	5 - FUNDEB 40% - 0.1.19	0,00	18.000,00	19.710,00	21.483,90	23.417,45	82.611,35
	586 - 3.1.90.11.00	**0,00**	**58.000,00**	**63.510,00**	**69.225,90**	**75.456,23**	**266.192,13**
	5 - FUNDEB 40% - 0.1.19	0,00	58.000,00	63.510,00	69.225,90	75.456,23	266.192,13
	587 - 3.1.90.13.00	**0,00**	**4.000,00**	**4.380,00**	**4.774,20**	**5.203,88**	**18.358,08**
	5 - FUNDEB 40% - 0.1.19	0,00	4.000,00	4.380,00	4.774,20	5.203,88	18.358,08
	588 - 3.1.91.13.00	**0,00**	**8.000,00**	**8.760,00**	**9.548,40**	**10.407,76**	**36.716,16**
	5 - FUNDEB 40% - 0.1.19	0,00	8.000,00	8.760,00	9.548,40	10.407,76	36.716,16
	589 - 3.3.90.14.00	**0,00**	**2.000,00**	**2.190,00**	**2.387,10**	**2.601,94**	**9.179,04**
	5 - FUNDEB 40% - 0.1.19	0,00	2.000,00	2.190,00	2.387,10	2.601,94	9.179,04
	590 - 3.3.90.30.00	**0,00**	**10.000,00**	**10.950,00**	**11.935,50**	**13.009,70**	**45.895,20**
	5 - FUNDEB 40% - 0.1.19	0,00	10.000,00	10.950,00	11.935,50	13.009,70	45.895,20
	591 - 3.3.90.32.00	**0,00**	**5.000,00**	**5.475,00**	**5.967,75**	**6.504,85**	**22.947,60**
	5 - FUNDEB 40% - 0.1.19	0,00	5.000,00	5.475,00	5.967,75	6.504,85	22.947,60
	592 - 3.3.90.36.00	**0,00**	**5.000,00**	**5.475,00**	**5.967,75**	**6.504,85**	**22.947,60**
	5 - FUNDEB 40% - 0.1.19	0,00	5.000,00	5.475,00	5.967,75	6.504,85	22.947,60
	593 - 3.3.90.39.00	**0,00**	**10.000,00**	**10.950,00**	**11.935,50**	**13.009,70**	**45.895,20**
	5 - FUNDEB 40% - 0.1.19	0,00	10.000,00	10.950,00	11.935,50	13.009,70	45.895,20
Subfunção:	366 - Educação de Jovens e Adultos	0,00	627.400,00	687.003,00	748.833,27	816.228,29	2.879.464,56
Programa:	1216 - EDUCAÇÃO BÁSICA DE QUALIDADE	0,00	627.400,00	687.003,00	748.833,27	816.228,29	2.879.464,56
Ação:	2.122 - GESTÃO ADMINISTRATIVA DA EDUCAÇÃO DE JOVENS E ADULTOS -	0,00	41.400,00	45.333,00	49.412,97	53.860,16	190.006,13
	594 - 3.1.90.04.00	**0,00**	**10.000,00**	**10.950,00**	**11.935,50**	**13.009,70**	**45.895,20**
	5 - FUNDEB 40% - 0.1.19	0,00	10.000,00	10.950,00	11.935,50	13.009,70	45.895,20
	595 - 3.1.90.11.00	**0,00**	**10.000,00**	**10.950,00**	**11.935,50**	**13.009,70**	**45.895,20**
	5 - FUNDEB 40% - 0.1.19	0,00	10.000,00	10.950,00	11.935,50	13.009,70	45.895,20
	596 - 3.1.90.13.00	**0,00**	**3.000,00**	**3.285,00**	**3.580,65**	**3.902,91**	**13.768,56**
	5 - FUNDEB 40% - 0.1.19	0,00	3.000,00	3.285,00	3.580,65	3.902,91	13.768,56
	597 - 3.1.91.13.00	**0,00**	**1.400,00**	**1.533,00**	**1.670,97**	**1.821,36**	**6.425,33**
	5 - FUNDEB 40% - 0.1.19	0,00	1.400,00	1.533,00	1.670,97	1.821,36	6.425,33
	598 - 3.3.90.14.00	**0,00**	**1.000,00**	**1.095,00**	**1.193,55**	**1.300,97**	**4.589,52**

ANEXO DE COMPATIBILIDADE COM O PPA E LDO

PPA 2014 - 2017 - Valores em R$

		Valor global	2014	2015	2016	2017	Total
	5 - FUNDEB 40% - 0.1.19	0,00	1.000,00	1.095,00	1.193,55	1.300,97	4.589,52
	599 - 3.3.90.30.00	**0,00**	**10.000,00**	**10.950,00**	**11.935,50**	**13.009,70**	**45.895,20**
	5 - FUNDEB 40% - 0.1.19	0,00	10.000,00	10.950,00	11.935,50	13.009,70	45.895,20
	600 - 3.3.90.32.00	**0,00**	**2.000,00**	**2.190,00**	**2.387,10**	**2.601,94**	**9.179,04**
	5 - FUNDEB 40% - 0.1.19	0,00	2.000,00	2.190,00	2.387,10	2.601,94	9.179,04
	601 - 3.3.90.36.00	**0,00**	**1.000,00**	**1.095,00**	**1.193,55**	**1.300,97**	**4.589,52**
	5 - FUNDEB 40% - 0.1.19	0,00	1.000,00	1.095,00	1.193,55	1.300,97	4.589,52
	602 - 3.3.90.39.00	**0,00**	**3.000,00**	**3.285,00**	**3.580,65**	**3.902,91**	**13.768,56**
	5 - FUNDEB 40% - 0.1.19	0,00	3.000,00	3.285,00	3.580,65	3.902,91	13.768,56
Ação:	2.123 - GESTÃO ADMINISTRATIVA DA EDUCAÇÃO DE JOVENS E ADULTOS -	0,00	586.000,00	641.670,00	699.420,30	762.368,13	2.689.458,43
	603 - 3.1.90.04.00	**0,00**	**300.000,00**	**328.500,00**	**358.065,00**	**390.290,85**	**1.376.855,85**
	4 - FUNDEB 60% - 0.1.18	0,00	300.000,00	328.500,00	358.065,00	390.290,85	1.376.855,85
	604 - 3.1.90.11.00	**0,00**	**200.000,00**	**219.000,00**	**238.710,00**	**260.193,90**	**917.903,90**
	4 - FUNDEB 60% - 0.1.18	0,00	200.000,00	219.000,00	238.710,00	260.193,90	917.903,90
	605 - 3.1.90.13.00	**0,00**	**70.000,00**	**76.650,00**	**83.548,50**	**91.067,87**	**321.266,37**
	4 - FUNDEB 60% - 0.1.18	0,00	70.000,00	76.650,00	83.548,50	91.067,87	321.266,37
	606 - 3.1.91.13.00	**0,00**	**16.000,00**	**17.520,00**	**19.096,80**	**20.815,51**	**73.432,31**
	4 - FUNDEB 60% - 0.1.18	0,00	16.000,00	17.520,00	19.096,80	20.815,51	73.432,31
Unidade Orçamentária:	**2012 - SECRETARIA DE CIÊNCIA, TECNOLOGIA, MEIO AMBIEN**	**0,00**	**1.582.000,00**	**1.819.890,00**	**1.983.680,10**	**2.162.211,46**	**7.547.781,56**
Função:	18 - Gestão Ambiental	0,00	770.000,00	930.750,00	1.014.517,50	1.105.824,11	3.821.091,61
Subfunção:	541 - Preservação e Conservação Ambiental	0,00	40.000,00	43.800,00	47.742,00	52.038,80	183.580,80
Programa:	1801 - PRESERVAÇÃO E CONSERVAÇÃO AMBIENTAL	0,00	30.000,00	32.850,00	35.806,50	39.029,10	137.685,60
Ação:	1.30 - EXECUÇÃO DE OBRAS DE PRESERVAÇÃO E CONSERVAÇÃO AMBIENTAL.	0,00	20.000,00	21.900,00	23.871,00	26.019,40	91.790,40
	706 - 4.4.90.51.00	**0,00**	**20.000,00**	**21.900,00**	**23.871,00**	**26.019,40**	**91.790,40**
	1 - RECURSOS PRÓPRIOS - 0.1.00	0,00	10.000,00	10.950,00	11.935,50	13.009,70	45.895,20
	18 - OUTROS CONVÊNIOS - 0.1.24	0,00	10.000,00	10.950,00	11.935,50	13.009,70	45.895,20
Ação:	2.50 - REFLORESTAMENTO E ARBORIZAÇÃO DE ÁREAS E ESPAÇOS PÚBLICOS.	0,00	10.000,00	10.950,00	11.935,50	13.009,70	45.895,20
	707 - 3.3.90.32.00	**0,00**	**10.000,00**	**10.950,00**	**11.935,50**	**13.009,70**	**45.895,20**
	1 - RECURSOS PRÓPRIOS - 0.1.00	0,00	10.000,00	10.950,00	11.935,50	13.009,70	45.895,20
Programa:	1803 - PROGRAMA DE COLETA SELETIVA DE RESÍDUOS SÓLIDOS	0,00	10.000,00	10.950,00	11.935,50	13.009,70	45.895,20
Ação:	2.54 - MANUTENÇÃO DAS AÇÕES VINCULADAS AO PROGRAMA DE COLETA	0,00	10.000,00	10.950,00	11.935,50	13.009,70	45.895,20
	749 - 3.3.90.30.00	**0,00**	**2.000,00**	**2.190,00**	**2.387,10**	**2.601,94**	**9.179,04**
	1 - RECURSOS PRÓPRIOS - 0.1.00	0,00	2.000,00	2.190,00	2.387,10	2.601,94	9.179,04
	750 - 3.3.90.36.00	**0,00**	**3.000,00**	**3.285,00**	**3.580,65**	**3.902,91**	**13.768,56**
	1 - RECURSOS PRÓPRIOS - 0.1.00	0,00	3.000,00	3.285,00	3.580,65	3.902,91	13.768,56
	751 - 3.3.90.39.00	**0,00**	**5.000,00**	**5.475,00**	**5.967,75**	**6.504,85**	**22.947,60**

ANEXO DE COMPATIBILIDADE COM O PPA E LDO

PPA 2014 - 2017 - Valores em R$

		Valor global	2014	2015	2016	2017	Total
	1 - RECURSOS PRÓPRIOS - 0.1.00	0,00	5.000,00	5.475,00	5.967,75	6.504,85	22.947,60
Subfunção:	543 - Recuperação de Áreas Degradadas	0,00	730.000,00	886.950,00	966.775,50	1.053.785,31	3.637.510,81
Programa:	1802 - UNIDADE DE TRIAGEM E COMPOSTAGEM	0,00	730.000,00	886.950,00	966.775,50	1.053.785,31	3.637.510,81
Ação:	1.31 - EXECUÇÃO DE OBRAS DO ATERRO SANITÁRIO ATRAVÉS DE CONSÓRCIO.	0,00	500.000,00	547.500,00	596.775,00	650.484,76	2.294.759,76
	708 - 4.4.90.51.00	**0,00**	**500.000,00**	**547.500,00**	**596.775,00**	**650.484,76**	**2.294.759,76**
	1 - RECURSOS PRÓPRIOS - 0.1.00	0,00	10.000,00	10.950,00	11.935,50	13.009,70	45.895,20
	18 - OUTROS CONVÊNIOS - 0.1.24	0,00	490.000,00	536.550,00	584.839,50	637.475,06	2.248.864,56
Ação:	2.51 - MANUTENÇÃO DAS AÇÕES VINCULADAS AO PROGRAMA UNIDADE DE	0,00	10.000,00	10.950,00	11.935,50	13.009,70	45.895,20
	709 - 3.3.90.30.00	**0,00**	**3.000,00**	**3.285,00**	**3.580,65**	**3.902,91**	**13.768,56**
	1 - RECURSOS PRÓPRIOS - 0.1.00	0,00	3.000,00	3.285,00	3.580,65	3.902,91	13.768,56
	710 - 3.3.90.36.00	**0,00**	**2.000,00**	**2.190,00**	**2.387,10**	**2.601,94**	**9.179,04**
	1 - RECURSOS PRÓPRIOS - 0.1.00	0,00	2.000,00	2.190,00	2.387,10	2.601,94	9.179,04
	711 - 3.3.90.39.00	**0,00**	**5.000,00**	**5.475,00**	**5.967,75**	**6.504,85**	**22.947,60**
	1 - RECURSOS PRÓPRIOS - 0.1.00	0,00	5.000,00	5.475,00	5.967,75	6.504,85	22.947,60
Ação:	2.52 - DESPESAS DE SERVIÇOS DE OPERAÇÃO DO ATERRO SANITÁRIO	0,00	220.000,00	328.500,00	358.065,00	390.290,85	1.296.855,85
	712 - 3.3.72.39.00	**0,00**	**220.000,00**	**328.500,00**	**358.065,00**	**390.290,85**	**1.296.855,85**
	1 - RECURSOS PRÓPRIOS - 0.1.00	0,00	220.000,00	328.500,00	358.065,00	390.290,85	1.296.855,85
Função:	19 - Ciência e Tecnologia	0,00	318.000,00	348.210,00	379.548,90	413.708,35	1.459.467,25
Subfunção:	122 - Administração Geral	0,00	204.000,00	223.380,00	243.484,20	265.397,78	936.261,98
Programa:	1901 - GESTÃO DA SECRETARIA DE CIÊNCIA, TECNOLOGIA, MEIO AMBIENTE E DE	0,00	204.000,00	223.380,00	243.484,20	265.397,78	936.261,98
Ação:	1.26 - REEQUIPAMENTO DA ADMINISTRAÇÃO: AQUISIÇÃO DE MÓVEIS, MÁQUINAS	0,00	22.000,00	24.090,00	26.258,10	28.621,33	100.969,43
	713 - 4.4.90.52.00	**0,00**	**22.000,00**	**24.090,00**	**26.258,10**	**28.621,33**	**100.969,43**
	1 - RECURSOS PRÓPRIOS - 0.1.00	0,00	12.000,00	13.140,00	14.322,60	15.611,63	55.074,23
	18 - OUTROS CONVÊNIOS - 0.1.24	0,00	10.000,00	10.950,00	11.935,50	13.009,70	45.895,20
Ação:	1.27 - EXECUÇÃO DE PEQUENAS OBRAS E INSTALAÇÕES PARA MELHORAR O	0,00	5.000,00	5.475,00	5.967,75	6.504,85	22.947,60
	714 - 4.4.90.51.00	**0,00**	**5.000,00**	**5.475,00**	**5.967,75**	**6.504,85**	**22.947,60**
	1 - RECURSOS PRÓPRIOS - 0.1.00	0,00	5.000,00	5.475,00	5.967,75	6.504,85	22.947,60
Ação:	2.46 - MANUTENÇÃO DAS AÇÕES VINCULADAS AO PROGRAMA DE GESTÃO DA	0,00	177.000,00	193.815,00	211.258,35	230.271,60	812.344,95
	715 - 3.1.90.04.00	**0,00**	**10.000,00**	**10.950,00**	**11.935,50**	**13.009,70**	**45.895,20**
	1 - RECURSOS PRÓPRIOS - 0.1.00	0,00	10.000,00	10.950,00	11.935,50	13.009,70	45.895,20
	716 - 3.1.90.11.00	**0,00**	**110.000,00**	**120.450,00**	**131.290,50**	**143.106,64**	**504.847,14**
	1 - RECURSOS PRÓPRIOS - 0.1.00	0,00	110.000,00	120.450,00	131.290,50	143.106,64	504.847,14
	717 - 3.3.90.14.00	**0,00**	**12.000,00**	**13.140,00**	**14.322,60**	**15.611,63**	**55.074,23**
	1 - RECURSOS PRÓPRIOS - 0.1.00	0,00	12.000,00	13.140,00	14.322,60	15.611,63	55.074,23
	718 - 3.3.90.30.00	**0,00**	**5.000,00**	**5.475,00**	**5.967,75**	**6.504,85**	**22.947,60**
	1 - RECURSOS PRÓPRIOS - 0.1.00	0,00	5.000,00	5.475,00	5.967,75	6.504,85	22.947,60

ANEXO DE COMPATIBILIDADE COM O PPA E LDO

PPA 2014 - 2017 - Valores em R$

		Valor global	2014	2015	2016	2017	Total
	719 - 3.3.90.33.00	**0,00**	**5.000,00**	**5.475,00**	**5.967,75**	**6.504,85**	**22.947,60**
	1 - RECURSOS PRÓPRIOS - 0.1.00	0,00	5.000,00	5.475,00	5.967,75	6.504,85	22.947,60
	720 - 3.3.90.36.00	**0,00**	**15.000,00**	**16.425,00**	**17.903,25**	**19.514,54**	**68.842,79**
	1 - RECURSOS PRÓPRIOS - 0.1.00	0,00	15.000,00	16.425,00	17.903,25	19.514,54	68.842,79
	721 - 3.3.90.39.00	**0,00**	**20.000,00**	**21.900,00**	**23.871,00**	**26.019,39**	**91.790,39**
	1 - RECURSOS PRÓPRIOS - 0.1.00	0,00	20.000,00	21.900,00	23.871,00	26.019,39	91.790,39
Subfunção:	126 - Tecnologia da Informação	0,00	47.000,00	51.465,00	56.096,85	61.145,59	215.707,44
Programa:	1902 - INCLUSÃO DIGITAL	0,00	47.000,00	51.465,00	56.096,85	61.145,59	215.707,44
Ação:	1.28 - IMPLANTAÇÃO DE INFRAESTRUTURA, INSTALAÇÕES E AQUISIÇÃO DE	0,00	30.000,00	32.850,00	35.806,50	39.029,10	137.685,60
	722 - 4.4.90.51.00	**0,00**	**20.000,00**	**21.900,00**	**23.871,00**	**26.019,40**	**91.790,40**
	1 - RECURSOS PRÓPRIOS - 0.1.00	0,00	10.000,00	10.950,00	11.935,50	13.009,70	45.895,20
	18 - OUTROS CONVÊNIOS - 0.1.24	0,00	10.000,00	10.950,00	11.935,50	13.009,70	45.895,20
	723 - 4.4.90.52.00	**0,00**	**10.000,00**	**10.950,00**	**11.935,50**	**13.009,70**	**45.895,20**
	1 - RECURSOS PRÓPRIOS - 0.1.00	0,00	10.000,00	10.950,00	11.935,50	13.009,70	45.895,20
Ação:	2.47 - MANUTENÇÃO DO PROGRAMA DE INCLUSÃO DIGITAL.	0,00	17.000,00	18.615,00	20.290,35	22.116,49	78.021,84
	724 - 3.3.90.30.00	**0,00**	**7.000,00**	**7.665,00**	**8.354,85**	**9.106,79**	**32.126,64**
	1 - RECURSOS PRÓPRIOS - 0.1.00	0,00	7.000,00	7.665,00	8.354,85	9.106,79	32.126,64
	725 - 3.3.90.36.00	**0,00**	**5.000,00**	**5.475,00**	**5.967,75**	**6.504,85**	**22.947,60**
	1 - RECURSOS PRÓPRIOS - 0.1.00	0,00	5.000,00	5.475,00	5.967,75	6.504,85	22.947,60
	726 - 3.3.90.39.00	**0,00**	**5.000,00**	**5.475,00**	**5.967,75**	**6.504,85**	**22.947,60**
	1 - RECURSOS PRÓPRIOS - 0.1.00	0,00	5.000,00	5.475,00	5.967,75	6.504,85	22.947,60
Subfunção:	573 - Difusão do Conhecimento Científico e Tecnológico	0,00	67.000,00	73.365,00	79.967,85	87.164,98	307.497,83
Programa:	1903 - APOIO ÀS INOVAÇÕES E TECNOLOGIAS	0,00	67.000,00	73.365,00	79.967,85	87.164,98	307.497,83
Ação:	1.29 - CONSTRUÇÃO, REFORMA, AMPLIAÇÃO E REEQUIPAMENTO DO CENTRO	0,00	50.000,00	54.750,00	59.677,50	65.048,49	229.475,99
	727 - 4.4.90.51.00	**0,00**	**30.000,00**	**32.850,00**	**35.806,50**	**39.029,09**	**137.685,59**
	1 - RECURSOS PRÓPRIOS - 0.1.00	0,00	20.000,00	21.900,00	23.871,00	26.019,39	91.790,39
	18 - OUTROS CONVÊNIOS - 0.1.24	0,00	10.000,00	10.950,00	11.935,50	13.009,70	45.895,20
	728 - 4.4.90.52.00	**0,00**	**20.000,00**	**21.900,00**	**23.871,00**	**26.019,40**	**91.790,40**
	1 - RECURSOS PRÓPRIOS - 0.1.00	0,00	10.000,00	10.950,00	11.935,50	13.009,70	45.895,20
	18 - OUTROS CONVÊNIOS - 0.1.24	0,00	10.000,00	10.950,00	11.935,50	13.009,70	45.895,20
Ação:	2.48 - MANUTENÇÃO DO CENTRO TECNOLÓGICO DO MUNICÍPIO.	0,00	17.000,00	18.615,00	20.290,35	22.116,49	78.021,84
	729 - 3.3.90.30.00	**0,00**	**2.000,00**	**2.190,00**	**2.387,10**	**2.601,94**	**9.179,04**
	1 - RECURSOS PRÓPRIOS - 0.1.00	0,00	2.000,00	2.190,00	2.387,10	2.601,94	9.179,04
	730 - 3.3.90.32.00	**0,00**	**3.000,00**	**3.285,00**	**3.580,65**	**3.902,91**	**13.768,56**
	1 - RECURSOS PRÓPRIOS - 0.1.00	0,00	3.000,00	3.285,00	3.580,65	3.902,91	13.768,56
	731 - 3.3.90.36.00	**0,00**	**2.000,00**	**2.190,00**	**2.387,10**	**2.601,94**	**9.179,04**

ANEXO DE COMPATIBILIDADE COM O PPA E LDO

PPA 2014 - 2017 - Valores em R$

		Valor global	2014	2015	2016	2017	Total
	1 - RECURSOS PRÓPRIOS - 0.1.00	0,00	2.000,00	2.190,00	2.387,10	2.601,94	9.179,04
	732 - 3.3.90.39.00	**0,00**	**10.000,00**	**10.950,00**	**11.935,50**	**13.009,70**	**45.895,20**
	1 - RECURSOS PRÓPRIOS - 0.1.00	0,00	10.000,00	10.950,00	11.935,50	13.009,70	45.895,20
Função:	22 - Indústria	0,00	133.000,00	145.635,00	158.742,15	173.028,96	610.406,11
Subfunção:	661 - Promoção Industrial	0,00	133.000,00	145.635,00	158.742,15	173.028,96	610.406,11
Programa:	2201 - IMPLANTAÇÃO DO DISTRITO INDUSTRIAL	0,00	133.000,00	145.635,00	158.742,15	173.028,96	610.406,11
Ação:	1.25 - EXECUTAR PROJETOS DE INFRAESTRUTURA PARA INSTALAÇÃO DE	0,00	120.000,00	131.400,00	143.226,00	156.116,35	550.742,35
	733 - 4.4.90.51.00	**0,00**	**110.000,00**	**120.450,00**	**131.290,50**	**143.106,65**	**504.847,15**
	1 - RECURSOS PRÓPRIOS - 0.1.00	0,00	100.000,00	109.500,00	119.355,00	130.096,95	458.951,95
	18 - OUTROS CONVÊNIOS - 0.1.24	0,00	10.000,00	10.950,00	11.935,50	13.009,70	45.895,20
	734 - 4.4.90.61.00	**0,00**	**10.000,00**	**10.950,00**	**11.935,50**	**13.009,70**	**45.895,20**
	1 - RECURSOS PRÓPRIOS - 0.1.00	0,00	10.000,00	10.950,00	11.935,50	13.009,70	45.895,20
Ação:	2.45 - MANUTENÇÃO DAS AÇÕES VINCULADAS AO PROGRAMA DE IMPLANTAÇÃO	0,00	13.000,00	14.235,00	15.516,15	16.912,61	59.663,76
	735 - 3.3.90.30.00	**0,00**	**5.000,00**	**5.475,00**	**5.967,75**	**6.504,85**	**22.947,60**
	1 - RECURSOS PRÓPRIOS - 0.1.00	0,00	5.000,00	5.475,00	5.967,75	6.504,85	22.947,60
	736 - 3.3.90.36.00	**0,00**	**3.000,00**	**3.285,00**	**3.580,65**	**3.902,91**	**13.768,56**
	1 - RECURSOS PRÓPRIOS - 0.1.00	0,00	3.000,00	3.285,00	3.580,65	3.902,91	13.768,56
	737 - 3.3.90.39.00	**0,00**	**5.000,00**	**5.475,00**	**5.967,75**	**6.504,85**	**22.947,60**
	1 - RECURSOS PRÓPRIOS - 0.1.00	0,00	5.000,00	5.475,00	5.967,75	6.504,85	22.947,60
Função:	23 - Comércio e Serviços	0,00	361.000,00	395.295,00	430.871,55	469.650,04	1.656.816,59
Subfunção:	244 - Assistência Comunitária	0,00	250.000,00	273.750,00	298.387,50	325.242,39	1.147.379,89
Programa:	2304 - CENTRO DE QUALIFICAÇÃO PROFISSIONAL E INCLUSÃO PRODUTIVA	0,00	250.000,00	273.750,00	298.387,50	325.242,39	1.147.379,89
Ação:	1.98 - IMPLANTAÇÃO DE CENTROS DE QUALIFICAÇÃO E INCLUSÃO PRODUTIVA	0,00	210.000,00	229.950,00	250.645,50	273.203,60	963.799,10
	801 - 4.4.90.51.00	**0,00**	**210.000,00**	**229.950,00**	**250.645,50**	**273.203,60**	**963.799,10**
	1 - RECURSOS PRÓPRIOS - 0.1.00	0,00	200.000,00	219.000,00	238.710,00	260.193,90	917.903,90
	18 - OUTROS CONVÊNIOS - 0.1.24	0,00	10.000,00	10.950,00	11.935,50	13.009,70	45.895,20
Ação:	2.137 - MANUTENÇÃO DAS ATIVIDADES VOLTADAS PARA O PROGRAMA CENTRO	0,00	40.000,00	43.800,00	47.742,00	52.038,79	183.580,79
	802 - 3.3.90.30.00	**0,00**	**10.000,00**	**10.950,00**	**11.935,50**	**13.009,70**	**45.895,20**
	1 - RECURSOS PRÓPRIOS - 0.1.00	0,00	10.000,00	10.950,00	11.935,50	13.009,70	45.895,20
	803 - 3.3.90.36.00	**0,00**	**10.000,00**	**10.950,00**	**11.935,50**	**13.009,70**	**45.895,20**
	1 - RECURSOS PRÓPRIOS - 0.1.00	0,00	10.000,00	10.950,00	11.935,50	13.009,70	45.895,20
	804 - 3.3.90.39.00	**0,00**	**20.000,00**	**21.900,00**	**23.871,00**	**26.019,39**	**91.790,39**
	1 - RECURSOS PRÓPRIOS - 0.1.00	0,00	20.000,00	21.900,00	23.871,00	26.019,39	91.790,39
Subfunção:	691 - Promoção Comercial	0,00	111.000,00	121.545,00	132.484,05	144.407,65	509.436,70
Programa:	2301 - CASA DO EMPREENDEDOR	0,00	25.000,00	27.375,00	29.838,75	32.524,25	114.738,00
Ação:	1.23 - EXECUÇÃO DE OBRAS E AQUISIÇÃO DE EQUIPAMENTOS DIVERSOS PARA A	0,00	15.000,00	16.425,00	17.903,25	19.514,55	68.842,80

ANEXO DE COMPATIBILIDADE COM O PPA E LDO

PPA 2014 - 2017 - Valores em R$

		Valor global	2014	2015	2016	2017	Total
	738 - 4.4.90.51.00	**0,00**	**10.000,00**	**10.950,00**	**11.935,50**	**13.009,70**	**45.895,20**
	1 - RECURSOS PRÓPRIOS - 0.1.00	0,00	10.000,00	10.950,00	11.935,50	13.009,70	45.895,20
	739 - 4.4.90.52.00	**0,00**	**5.000,00**	**5.475,00**	**5.967,75**	**6.504,85**	**22.947,60**
	1 - RECURSOS PRÓPRIOS - 0.1.00	0,00	5.000,00	5.475,00	5.967,75	6.504,85	22.947,60
Ação:	2.43 - REALIZAÇÃO DE AÇÕES DE APOIO AOS EMPREENDEDORES	0,00	10.000,00	10.950,00	11.935,50	13.009,70	45.895,20
	740 - 3.3.90.30.00	**0,00**	**3.000,00**	**3.285,00**	**3.580,65**	**3.902,91**	**13.768,56**
	1 - RECURSOS PRÓPRIOS - 0.1.00	0,00	3.000,00	3.285,00	3.580,65	3.902,91	13.768,56
	741 - 3.3.90.36.00	**0,00**	**2.000,00**	**2.190,00**	**2.387,10**	**2.601,94**	**9.179,04**
	1 - RECURSOS PRÓPRIOS - 0.1.00	0,00	2.000,00	2.190,00	2.387,10	2.601,94	9.179,04
	742 - 3.3.90.39.00	**0,00**	**5.000,00**	**5.475,00**	**5.967,75**	**6.504,85**	**22.947,60**
	1 - RECURSOS PRÓPRIOS - 0.1.00	0,00	5.000,00	5.475,00	5.967,75	6.504,85	22.947,60
Programa:	2302 - REVITALIZAÇÃO, MODERNIZAÇÃO E PADRONIZAÇÃO DE FEIRAS LIVRES	0,00	86.000,00	94.170,00	102.645,30	111.883,40	394.698,70
Ação:	1.24 - REESTRUTURAÇÃO FÍSICA E AQUISIÇÃO DE EQUIPAMENTOS DE FEIRAS E	0,00	50.000,00	54.750,00	59.677,50	65.048,49	229.475,99
	743 - 4.4.90.51.00	**0,00**	**30.000,00**	**32.850,00**	**35.806,50**	**39.029,09**	**137.685,59**
	1 - RECURSOS PRÓPRIOS - 0.1.00	0,00	20.000,00	21.900,00	23.871,00	26.019,39	91.790,39
	18 - OUTROS CONVÊNIOS - 0.1.24	0,00	10.000,00	10.950,00	11.935,50	13.009,70	45.895,20
	744 - 4.4.90.52.00	**0,00**	**20.000,00**	**21.900,00**	**23.871,00**	**26.019,40**	**91.790,40**
	1 - RECURSOS PRÓPRIOS - 0.1.00	0,00	10.000,00	10.950,00	11.935,50	13.009,70	45.895,20
	18 - OUTROS CONVÊNIOS - 0.1.24	0,00	10.000,00	10.950,00	11.935,50	13.009,70	45.895,20
Ação:	2.44 - MANUTENÇÃO DAS AÇÕES DO PROGRAMA DE REVITALIZAÇÃO,	0,00	36.000,00	39.420,00	42.967,80	46.834,91	165.222,71
	745 - 3.3.90.30.00	**0,00**	**5.000,00**	**5.475,00**	**5.967,75**	**6.504,85**	**22.947,60**
	1 - RECURSOS PRÓPRIOS - 0.1.00	0,00	5.000,00	5.475,00	5.967,75	6.504,85	22.947,60
	746 - 3.3.90.31.00	**0,00**	**1.000,00**	**1.095,00**	**1.193,55**	**1.300,97**	**4.589,52**
	1 - RECURSOS PRÓPRIOS - 0.1.00	0,00	1.000,00	1.095,00	1.193,55	1.300,97	4.589,52
	747 - 3.3.90.36.00	**0,00**	**10.000,00**	**10.950,00**	**11.935,50**	**13.009,70**	**45.895,20**
	1 - RECURSOS PRÓPRIOS - 0.1.00	0,00	10.000,00	10.950,00	11.935,50	13.009,70	45.895,20
	748 - 3.3.90.39.00	**0,00**	**20.000,00**	**21.900,00**	**23.871,00**	**26.019,39**	**91.790,39**
	1 - RECURSOS PRÓPRIOS - 0.1.00	0,00	20.000,00	21.900,00	23.871,00	26.019,39	91.790,39
Unidade Orçamentária:	**2013 - SECRETARIA MUNICIPAL DE POLÍTICAS PARA AS MUL**	**0,00**	**501.000,00**	**548.595,00**	**597.968,55**	**651.785,74**	**2.299.349,29**
Função:	14 - Direitos da Cidadania	0,00	501.000,00	548.595,00	597.968,55	651.785,74	2.299.349,29
Subfunção:	122 - Administração Geral	0,00	241.000,00	263.895,00	287.645,55	313.533,66	1.106.074,21
Programa:	1401 - GESTÃO DA SECRETARIA MUNICIPAL DE POLÍTICAS PARA AS MULHERES	0,00	241.000,00	263.895,00	287.645,55	313.533,66	1.106.074,21
Ação:	1.53 - REEQUIPAMENTO DA ADMININSTRAÇÃO: VEIÍCULOS, MÁQUINAS E	0,00	10.000,00	10.950,00	11.935,50	13.009,70	45.895,20
	644 - 4.4.90.52.00	**0,00**	**10.000,00**	**10.950,00**	**11.935,50**	**13.009,70**	**45.895,20**
	1 - RECURSOS PRÓPRIOS - 0.1.00	0,00	10.000,00	10.950,00	11.935,50	13.009,70	45.895,20
Ação:	1.54 - EXECUÇÃO DE PEQUENAS OBRAS E INSTALAÇÃO PARA MELHORAR O	0,00	5.000,00	5.475,00	5.967,75	6.504,85	22.947,60

ANEXO DE COMPATIBILIDADE COM O PPA E LDO

PPA 2014 - 2017 - Valores em R$

		Valor global	2014	2015	2016	2017	Total
	645 - 4.4.90.51.00	**0,00**	**5.000,00**	**5.475,00**	**5.967,75**	**6.504,85**	**22.947,60**
	1 - RECURSOS PRÓPRIOS - 0.1.00	0,00	5.000,00	5.475,00	5.967,75	6.504,85	22.947,60
Ação:	2.74 - MANUTENÇÃO DAS AÇÕES E ATIVIDADES GERAIS DA GETÃO DA	0,00	226.000,00	247.470,00	269.742,30	294.019,11	1.037.231,41
	646 - 3.1.90.04.00	**0,00**	**38.000,00**	**41.610,00**	**45.354,90**	**49.436,84**	**174.401,74**
	1 - RECURSOS PRÓPRIOS - 0.1.00	0,00	38.000,00	41.610,00	45.354,90	49.436,84	174.401,74
	647 - 3.1.90.11.00	**0,00**	**120.000,00**	**131.400,00**	**143.226,00**	**156.116,34**	**550.742,34**
	1 - RECURSOS PRÓPRIOS - 0.1.00	0,00	120.000,00	131.400,00	143.226,00	156.116,34	550.742,34
	648 - 3.3.90.14.00	**0,00**	**6.000,00**	**6.570,00**	**7.161,30**	**7.805,82**	**27.537,12**
	1 - RECURSOS PRÓPRIOS - 0.1.00	0,00	6.000,00	6.570,00	7.161,30	7.805,82	27.537,12
	649 - 3.3.90.30.00	**0,00**	**10.000,00**	**10.950,00**	**11.935,50**	**13.009,70**	**45.895,20**
	1 - RECURSOS PRÓPRIOS - 0.1.00	0,00	10.000,00	10.950,00	11.935,50	13.009,70	45.895,20
	650 - 3.3.90.33.00	**0,00**	**2.000,00**	**2.190,00**	**2.387,10**	**2.601,94**	**9.179,04**
	1 - RECURSOS PRÓPRIOS - 0.1.00	0,00	2.000,00	2.190,00	2.387,10	2.601,94	9.179,04
	651 - 3.3.90.36.00	**0,00**	**20.000,00**	**21.900,00**	**23.871,00**	**26.019,39**	**91.790,39**
	1 - RECURSOS PRÓPRIOS - 0.1.00	0,00	20.000,00	21.900,00	23.871,00	26.019,39	91.790,39
	652 - 3.3.90.39.00	**0,00**	**30.000,00**	**32.850,00**	**35.806,50**	**39.029,08**	**137.685,58**
	1 - RECURSOS PRÓPRIOS - 0.1.00	0,00	30.000,00	32.850,00	35.806,50	39.029,08	137.685,58
Subfunção:	422 - Direitos Individuais, Coletivos e Difusos	0,00	260.000,00	284.700,00	310.323,00	338.252,08	1.193.275,08
Programa:	1402 - FORTALECIMENTO DAS POLÍTICAS PÚBLICAS DIRECIONADAS À MULHER	0,00	260.000,00	284.700,00	310.323,00	338.252,08	1.193.275,08
Ação:	2.75 - MANUTENÇAO DE AÇÕES VOLTADAS AO FORTALECIMENTO DAS POLÍTICAS	0,00	260.000,00	284.700,00	310.323,00	338.252,08	1.193.275,08
	653 - 3.3.90.30.00	**0,00**	**52.000,00**	**56.940,00**	**62.064,60**	**67.650,42**	**238.655,02**
	1 - RECURSOS PRÓPRIOS - 0.1.00	0,00	2.000,00	2.190,00	2.387,10	2.601,94	9.179,04
	18 - OUTROS CONVÊNIOS - 0.1.24	0,00	50.000,00	54.750,00	59.677,50	65.048,48	229.475,98
	654 - 3.3.90.36.00	**0,00**	**83.000,00**	**90.885,00**	**99.064,65**	**107.980,47**	**380.930,12**
	1 - RECURSOS PRÓPRIOS - 0.1.00	0,00	3.000,00	3.285,00	3.580,65	3.902,91	13.768,56
	18 - OUTROS CONVÊNIOS - 0.1.24	0,00	80.000,00	87.600,00	95.484,00	104.077,56	367.161,56
	655 - 3.3.90.39.00	**0,00**	**125.000,00**	**136.875,00**	**149.193,75**	**162.621,19**	**573.689,94**
	1 - RECURSOS PRÓPRIOS - 0.1.00	0,00	5.000,00	5.475,00	5.967,75	6.504,85	22.947,60
	18 - OUTROS CONVÊNIOS - 0.1.24	0,00	120.000,00	131.400,00	143.226,00	156.116,34	550.742,34
Unidade Orçamentária:	**2014 - CONSÓRCIO DE MUNICÍPIOS DO AGRESTE/MATA SUL-**	**0,00**	**280.000,00**	**306.600,00**	**334.194,03**	**364.271,51**	**1.285.065,54**
Função:	18 - Gestão Ambiental	0,00	280.000,00	306.600,00	334.194,03	364.271,51	1.285.065,54
Subfunção:	541 - Preservação e Conservação Ambiental	0,00	280.000,00	306.600,00	334.194,03	364.271,51	1.285.065,54
Programa:	0 - OPERAÇÕES ESPECIAIS	0,00	106,33	116,43	126,91	138,33	488,00
Ação:	0.6 - INDENIZAÇÕES E RESTITUIÇÕES DIVERSAS	0,00	106,33	116,43	126,91	138,33	488,00
	94 - 3.3.93.93.00	**0,00**	**106,33**	**116,43**	**126,91**	**138,33**	**488,00**
	28 - CONSÓRCIO PÚBLICO - 0.1.43	0,00	106,33	116,43	126,91	138,33	488,00

ANEXO DE COMPATIBILIDADE COM O PPA E LDO

PPA 2014 - 2017 - Valores em R$

		Valor global	2014	2015	2016	2017	Total
Programa:	1802 - UNIDADE DE TRIAGEM E COMPOSTAGEM	0,00	279.893,67	306.483,57	334.067,12	364.133,18	1.284.577,54
Ação:	1.32 - MODERNIZAÇÃO DA ESTRUTURA FÍSICA DO ATERRO SANITÁRIO.	0,00	57.615,00	63.088,42	68.766,38	74.955,35	264.425,15
	73 - 4.4.93.51.00	**0,00**	**57.615,00**	**63.088,42**	**68.766,38**	**74.955,35**	**264.425,15**
	28 - CONSÓRCIO PÚBLICO - 0.1.43	0,00	57.615,00	63.088,42	68.766,38	74.955,35	264.425,15
Ação:	1.33 - AQUISIÇÃO DE VEÍCULOS, MÁQUINAS E EQUIPAMENTOS DIVERSOS PARA O	0,00	14.979,90	16.402,99	17.879,26	19.488,39	68.750,54
	74 - 4.4.93.52.00	**0,00**	**14.979,90**	**16.402,99**	**17.879,26**	**19.488,39**	**68.750,54**
	28 - CONSÓRCIO PÚBLICO - 0.1.43	0,00	14.979,90	16.402,99	17.879,26	19.488,39	68.750,54
Ação:	1.34 - AQUISIÇÃO DE IMÓVEL PARA O ATERRO SANITÁRIO.	0,00	230,46	252,35	275,06	299,82	1.057,69
	75 - 4.4.93.61.00	**0,00**	**230,46**	**252,35**	**275,06**	**299,82**	**1.057,69**
	28 - CONSÓRCIO PÚBLICO - 0.1.43	0,00	230,46	252,35	275,06	299,82	1.057,69
Ação:	2.53 - MANUTENÇÃO DAS ATIVIDADES DO ATERRO SANITÁRIO.	0,00	207.068,31	226.739,81	247.146,42	269.389,62	950.344,16
	76 - 3.3.93.04.00	**0,00**	**40.330,50**	**44.161,90**	**48.136,47**	**52.468,75**	**185.097,62**
	28 - CONSÓRCIO PÚBLICO - 0.1.43	0,00	40.330,50	44.161,90	48.136,47	52.468,75	185.097,62
	77 - 3.3.93.11.00	**0,00**	**115,23**	**126,18**	**137,54**	**149,92**	**528,87**
	28 - CONSÓRCIO PÚBLICO - 0.1.43	0,00	115,23	126,18	137,54	149,92	528,87
	78 - 3.3.93.13.00	**0,00**	**9.218,40**	**10.094,15**	**11.002,62**	**11.992,86**	**42.308,03**
	28 - CONSÓRCIO PÚBLICO - 0.1.43	0,00	9.218,40	10.094,15	11.002,62	11.992,86	42.308,03
	79 - 3.3.93.14.00	**0,00**	**345,69**	**378,53**	**412,60**	**449,73**	**1.586,55**
	28 - CONSÓRCIO PÚBLICO - 0.1.43	0,00	345,69	378,53	412,60	449,73	1.586,55
	80 - 3.3.93.16.00	**0,00**	**230,46**	**252,35**	**275,06**	**299,82**	**1.057,69**
	28 - CONSÓRCIO PÚBLICO - 0.1.43	0,00	230,46	252,35	275,06	299,82	1.057,69
	81 - 3.3.93.30.00	**0,00**	**11.523,00**	**12.617,68**	**13.753,27**	**14.991,06**	**52.885,01**
	28 - CONSÓRCIO PÚBLICO - 0.1.43	0,00	11.523,00	12.617,68	13.753,27	14.991,06	52.885,01
	82 - 3.3.93.33.00	**0,00**	**115,23**	**126,18**	**137,54**	**149,92**	**528,87**
	28 - CONSÓRCIO PÚBLICO - 0.1.43	0,00	115,23	126,18	137,54	149,92	528,87
	83 - 3.3.93.34.00	**0,00**	**115,23**	**126,18**	**137,54**	**149,92**	**528,87**
	28 - CONSÓRCIO PÚBLICO - 0.1.43	0,00	115,23	126,18	137,54	149,92	528,87
	84 - 3.3.93.35.00	**0,00**	**23.046,00**	**25.235,37**	**27.506,55**	**29.982,14**	**105.770,06**
	28 - CONSÓRCIO PÚBLICO - 0.1.43	0,00	23.046,00	25.235,37	27.506,55	29.982,14	105.770,06
	85 - 3.3.93.36.00	**0,00**	**5.761,50**	**6.308,84**	**6.876,64**	**7.495,54**	**26.442,52**
	28 - CONSÓRCIO PÚBLICO - 0.1.43	0,00	5.761,50	6.308,84	6.876,64	7.495,54	26.442,52
	86 - 3.3.93.37.00	**0,00**	**115,23**	**126,18**	**137,54**	**149,92**	**528,87**
	28 - CONSÓRCIO PÚBLICO - 0.1.43	0,00	115,23	126,18	137,54	149,92	528,87
	87 - 3.3.93.39.00	**0,00**	**115.230,00**	**126.176,85**	**137.532,77**	**149.910,72**	**528.850,34**
	28 - CONSÓRCIO PÚBLICO - 0.1.43	0,00	115.230,00	126.176,85	137.532,77	149.910,72	528.850,34
	88 - 3.3.93.41.00	**0,00**	**115,23**	**126,18**	**137,54**	**149,92**	**528,87**
	28 - CONSÓRCIO PÚBLICO - 0.1.43	0,00	115,23	126,18	137,54	149,92	528,87

ANEXO DE COMPATIBILIDADE COM O PPA E LDO

PPA 2014 - 2017 - Valores em R$

		Valor global	2014	2015	2016	2017	Total
	89 - 3.3.93.43.00	**0,00**	**115,23**	**126,18**	**137,54**	**149,92**	**528,87**
	28 - CONSÓRCIO PÚBLICO - 0.1.43	0,00	115,23	126,18	137,54	149,92	528,87
	90 - 3.3.93.47.00	**0,00**	**230,46**	**252,35**	**275,06**	**299,82**	**1.057,69**
	28 - CONSÓRCIO PÚBLICO - 0.1.43	0,00	230,46	252,35	275,06	299,82	1.057,69
	91 - 3.3.93.91.00	**0,00**	**115,23**	**126,18**	**137,54**	**149,92**	**528,87**
	28 - CONSÓRCIO PÚBLICO - 0.1.43	0,00	115,23	126,18	137,54	149,92	528,87
	92 - 3.3.93.92.00	**0,00**	**230,46**	**252,35**	**275,06**	**299,82**	**1.057,69**
	28 - CONSÓRCIO PÚBLICO - 0.1.43	0,00	230,46	252,35	275,06	299,82	1.057,69
	93 - 3.3.93.94.00	**0,00**	**115,23**	**126,18**	**137,54**	**149,92**	**528,87**
	28 - CONSÓRCIO PÚBLICO - 0.1.43	0,00	115,23	126,18	137,54	149,92	528,87
Unidade Orçamentária:	**2015 - CONSÓRCIO DE MUNICÍPIOS DO AGRESTE/MATA SUL-**	**0,00**	**51.840,00**	**56.764,80**	**61.873,58**	**67.442,20**	**237.920,58**
Função:	4 - Administração	0,00	49.201,95	53.876,13	58.724,94	64.010,18	225.813,20
Subfunção:	122 - Administração Geral	0,00	49.201,95	53.876,13	58.724,94	64.010,18	225.813,20
Programa:	406 - CONSÓRCIOS E COOPERAÇÕES TÉCNICO-FINANCEIRAS COM ENTES FEDERA	0,00	49.201,95	53.876,13	58.724,94	64.010,18	225.813,20
Ação:	1.61 - MODERNIZAÇÃO DA ESTRUTURA FÍSICA DO COMAGSUL.	0,00	987,00	1.080,76	1.178,03	1.284,05	4.529,84
	46 - 4.4.74.51.00	**0,00**	**987,00**	**1.080,76**	**1.178,03**	**1.284,05**	**4.529,84**
	28 - CONSÓRCIO PÚBLICO - 0.1.43	0,00	987,00	1.080,76	1.178,03	1.284,05	4.529,84
Ação:	1.62 - AQUISIÇÃO DE VEÍCULOS, MÁQUINAS E EQUIPAMENTOS DIVERSOS PARA O	0,00	4.935,00	5.403,82	5.890,16	6.420,27	22.649,25
	47 - 4.4.74.52.00	**0,00**	**4.935,00**	**5.403,82**	**5.890,16**	**6.420,27**	**22.649,25**
	28 - CONSÓRCIO PÚBLICO - 0.1.43	0,00	4.935,00	5.403,82	5.890,16	6.420,27	22.649,25
Ação:	1.63 - AQUISIÇÃO DE IMÓVEL PARA SEDE DO COMASUL.	0,00	2.467,50	2.701,91	2.945,08	3.210,14	11.324,63
	48 - 4.4.74.61.00	**0,00**	**2.467,50**	**2.701,91**	**2.945,08**	**3.210,14**	**11.324,63**
	28 - CONSÓRCIO PÚBLICO - 0.1.43	0,00	2.467,50	2.701,91	2.945,08	3.210,14	11.324,63
Ação:	2.91 - MANUTENÇÃO DAS ATIVIDADES ADMINISTRATIVAS DO COMAGSUL.	0,00	40.812,45	44.689,64	48.711,67	53.095,72	187.309,48
	49 - 3.1.71.04.00	**0,00**	**21.220,50**	**23.236,45**	**25.327,73**	**27.607,23**	**97.391,91**
	28 - CONSÓRCIO PÚBLICO - 0.1.43	0,00	21.220,50	23.236,45	25.327,73	27.607,23	97.391,91
	50 - 3.1.71.11.00	**0,00**	**49,35**	**54,04**	**58,90**	**64,20**	**226,49**
	28 - CONSÓRCIO PÚBLICO - 0.1.43	0,00	49,35	54,04	58,90	64,20	226,49
	51 - 3.1.71.13.00	**0,00**	**4.688,25**	**5.133,63**	**5.595,66**	**6.099,27**	**21.516,81**
	28 - CONSÓRCIO PÚBLICO - 0.1.43	0,00	4.688,25	5.133,63	5.595,66	6.099,27	21.516,81
	52 - 3.1.71.14.00	**0,00**	**49,35**	**54,04**	**58,90**	**64,20**	**226,49**
	28 - CONSÓRCIO PÚBLICO - 0.1.43	0,00	49,35	54,04	58,90	64,20	226,49
	53 - 3.1.71.16.00	**0,00**	**49,35**	**54,04**	**58,90**	**64,20**	**226,49**
	28 - CONSÓRCIO PÚBLICO - 0.1.43	0,00	49,35	54,04	58,90	64,20	226,49
	54 - 3.1.71.34.00	**0,00**	**49,35**	**54,04**	**58,90**	**64,20**	**226,49**
	28 - CONSÓRCIO PÚBLICO - 0.1.43	0,00	49,35	54,04	58,90	64,20	226,49



ANEXO DE COMPATIBILIDADE COM O PPA E LDO

PPA 2014 - 2017 - Valores em R$

		Valor global	2014	2015	2016	2017	Total
	55 - 3.1.71.91.00	**0,00**	**49,35**	**54,04**	**58,90**	**64,20**	**226,49**
	28 - CONSÓRCIO PÚBLICO - 0.1.43	0,00	49,35	54,04	58,90	64,20	226,49
	56 - 3.1.71.92.00	**0,00**	**49,35**	**54,04**	**58,90**	**64,20**	**226,49**
	28 - CONSÓRCIO PÚBLICO - 0.1.43	0,00	49,35	54,04	58,90	64,20	226,49
	57 - 3.1.71.94.00	**0,00**	**49,35**	**54,04**	**58,90**	**64,20**	**226,49**
	28 - CONSÓRCIO PÚBLICO - 0.1.43	0,00	49,35	54,04	58,90	64,20	226,49
	58 - 3.3.73.13.00	**0,00**	**246,75**	**270,19**	**294,51**	**321,00**	**1.132,45**
	28 - CONSÓRCIO PÚBLICO - 0.1.43	0,00	246,75	270,19	294,51	321,00	1.132,45
	59 - 3.3.73.14.00	**0,00**	**246,75**	**270,19**	**294,51**	**321,02**	**1.132,47**
	28 - CONSÓRCIO PÚBLICO - 0.1.43	0,00	246,75	270,19	294,51	321,02	1.132,47
	60 - 3.3.73.30.00	**0,00**	**2.467,50**	**2.701,91**	**2.945,08**	**3.210,14**	**11.324,63**
	28 - CONSÓRCIO PÚBLICO - 0.1.43	0,00	2.467,50	2.701,91	2.945,08	3.210,14	11.324,63
	61 - 3.3.73.33.00	**0,00**	**246,75**	**270,19**	**294,51**	**321,02**	**1.132,47**
	28 - CONSÓRCIO PÚBLICO - 0.1.43	0,00	246,75	270,19	294,51	321,02	1.132,47
	62 - 3.3.73.35.00	**0,00**	**2.467,50**	**2.701,91**	**2.945,08**	**3.210,14**	**11.324,63**
	28 - CONSÓRCIO PÚBLICO - 0.1.43	0,00	2.467,50	2.701,91	2.945,08	3.210,14	11.324,63
	63 - 3.3.73.36.00	**0,00**	**3.454,50**	**3.782,68**	**4.123,12**	**4.494,20**	**15.854,50**
	28 - CONSÓRCIO PÚBLICO - 0.1.43	0,00	3.454,50	3.782,68	4.123,12	4.494,20	15.854,50
	64 - 3.3.73.37.00	**0,00**	**49,35**	**54,04**	**58,90**	**64,20**	**226,49**
	28 - CONSÓRCIO PÚBLICO - 0.1.43	0,00	49,35	54,04	58,90	64,20	226,49
	65 - 3.3.73.39.00	**0,00**	**4.935,00**	**5.403,82**	**5.890,16**	**6.420,27**	**22.649,25**
	28 - CONSÓRCIO PÚBLICO - 0.1.43	0,00	4.935,00	5.403,82	5.890,16	6.420,27	22.649,25
	66 - 3.3.73.41.00	**0,00**	**49,35**	**54,04**	**58,90**	**64,20**	**226,49**
	28 - CONSÓRCIO PÚBLICO - 0.1.43	0,00	49,35	54,04	58,90	64,20	226,49
	67 - 3.3.73.43.00	**0,00**	**49,35**	**54,04**	**58,90**	**64,20**	**226,49**
	28 - CONSÓRCIO PÚBLICO - 0.1.43	0,00	49,35	54,04	58,90	64,20	226,49
	68 - 3.3.73.47.00	**0,00**	**98,70**	**108,08**	**117,80**	**128,41**	**452,99**
	28 - CONSÓRCIO PÚBLICO - 0.1.43	0,00	98,70	108,08	117,80	128,41	452,99
	69 - 3.3.73.92.00	**0,00**	**246,75**	**270,19**	**294,51**	**321,02**	**1.132,47**
	28 - CONSÓRCIO PÚBLICO - 0.1.43	0,00	246,75	270,19	294,51	321,02	1.132,47
Função:	28 - Encargos Especiais	0,00	2.638,05	2.888,67	3.148,64	3.432,02	12.107,38
Subfunção:	843 - Serviço da Dívida Interna	0,00	2.638,05	2.888,67	3.148,64	3.432,02	12.107,38
Programa:	0 - OPERAÇÕES ESPECIAIS	0,00	2.638,05	2.888,67	3.148,64	3.432,02	12.107,38
Ação:	0.3 - PAGAMENTOS DE JUROS E ENCARGOS DA DÍVIDA	0,00	73,04	79,98	87,18	95,02	335,22
	70 - 3.2.73.22.00	**0,00**	**73,04**	**79,98**	**87,18**	**95,02**	**335,22**
	28 - CONSÓRCIO PÚBLICO - 0.1.43	0,00	73,04	79,98	87,18	95,02	335,22
Ação:	0.4 - INDENIZAÇÕES E RESTITUÇÕES DIVERSAS	0,00	98,70	108,08	117,80	128,41	452,99

ANEXO DE COMPATIBILIDADE COM O PPA E LDO

PPA 2014 - 2017 - Valores em R$

		Valor global	2014	2015	2016	2017	Total
	71 - 3.3.73.93.00	**0,00**	**98,70**	**108,08**	**117,80**	**128,41**	**452,99**
	28 - CONSÓRCIO PÚBLICO - 0.1.43	0,00	98,70	108,08	117,80	128,41	452,99
Ação:	0.5 - AMORTIZAÇÃO DA DÍVIDA PÚBLICA	0,00	2.466,31	2.700,61	2.943,66	3.208,59	11.319,17
	72 - 4.4.74.71.00	**0,00**	**2.466,31**	**2.700,61**	**2.943,66**	**3.208,59**	**11.319,17**
	28 - CONSÓRCIO PÚBLICO - 0.1.43	0,00	2.466,31	2.700,61	2.943,66	3.208,59	11.319,17
Unidade Gestora:	**4002 - Câmara Municipal de Agrestina**	**0,00**	**2.196.000,00**	**2.404.620,00**	**2.621.035,80**	**2.856.929,02**	**10.078.584,82**
Unidade Orçamentária:	**1001 - CORPO DELIBERATIVO E SECRETARIA DA CÂMARA**	**0,00**	**2.196.000,00**	**2.404.620,00**	**2.621.035,80**	**2.856.929,02**	**10.078.584,82**
Função:	1 - Legislativa	0,00	2.192.000,00	2.400.240,00	2.616.261,60	2.851.725,14	10.060.226,74
Subfunção:	31 - Ação Legislativa	0,00	2.192.000,00	2.400.240,00	2.616.261,60	2.851.725,14	10.060.226,74
Programa:	101 - AMPLIAÇÃO DA ÁREA FÍSICA DO PODER LEGISLATIVO	0,00	2.192.000,00	2.400.240,00	2.616.261,60	2.851.725,14	10.060.226,74
Ação:	1.85 - REEQUIPAMENTO DA UNIDADE: AQUISIÇÃO DE MÓVEIS, MÁQUINAS E	0,00	30.000,00	32.850,00	35.806,50	39.029,08	137.685,58
	1 - 4.4.90.52.00	**0,00**	**30.000,00**	**32.850,00**	**35.806,50**	**39.029,08**	**137.685,58**
	1 - RECURSOS PRÓPRIOS - 0.1.00	0,00	30.000,00	32.850,00	35.806,50	39.029,08	137.685,58
Ação:	1.86 - CONSTRUÇÃO, REFORMA E/OU AMPLIAÇÃO DO PRÉDIO DO PODER	0,00	54.000,00	59.130,00	64.451,70	70.252,35	247.834,05
	2 - 4.4.90.51.00	**0,00**	**54.000,00**	**59.130,00**	**64.451,70**	**70.252,35**	**247.834,05**
	1 - RECURSOS PRÓPRIOS - 0.1.00	0,00	54.000,00	59.130,00	64.451,70	70.252,35	247.834,05
Ação:	1.87 - AQUISIÇÃO DE VEÍCULOS PARA O PODER LEGISLATIVO	0,00	42.000,00	45.990,00	50.129,10	54.640,72	192.759,82
	3 - 4.4.90.52.00	**0,00**	**42.000,00**	**45.990,00**	**50.129,10**	**54.640,72**	**192.759,82**
	1 - RECURSOS PRÓPRIOS - 0.1.00	0,00	42.000,00	45.990,00	50.129,10	54.640,72	192.759,82
Ação:	1.88 - AQUISIÇÃO DE HARDWARE PARA O PODER LEGISLATIVO	0,00	12.000,00	13.140,00	14.322,60	15.611,63	55.074,23
	4 - 4.4.90.52.00	**0,00**	**12.000,00**	**13.140,00**	**14.322,60**	**15.611,63**	**55.074,23**
	1 - RECURSOS PRÓPRIOS - 0.1.00	0,00	12.000,00	13.140,00	14.322,60	15.611,63	55.074,23
Ação:	2.145 - GESTÃO ADMINISTRATIVA DA CÂMARA DE VEREADORES	0,00	605.000,00	662.475,00	722.097,75	787.086,54	2.776.659,29
	5 - 3.1.90.11.00	**0,00**	**422.000,00**	**462.090,00**	**503.678,10**	**549.009,13**	**1.936.777,23**
	1 - RECURSOS PRÓPRIOS - 0.1.00	0,00	422.000,00	462.090,00	503.678,10	549.009,13	1.936.777,23
	6 - 3.3.90.14.00	**0,00**	**30.000,00**	**32.850,00**	**35.806,50**	**39.029,08**	**137.685,58**
	1 - RECURSOS PRÓPRIOS - 0.1.00	0,00	30.000,00	32.850,00	35.806,50	39.029,08	137.685,58
	7 - 3.3.90.30.00	**0,00**	**36.000,00**	**39.420,00**	**42.967,80**	**46.834,90**	**165.222,70**
	1 - RECURSOS PRÓPRIOS - 0.1.00	0,00	36.000,00	39.420,00	42.967,80	46.834,90	165.222,70
	8 - 3.3.90.36.00	**0,00**	**30.000,00**	**32.850,00**	**35.806,50**	**39.029,08**	**137.685,58**
	1 - RECURSOS PRÓPRIOS - 0.1.00	0,00	30.000,00	32.850,00	35.806,50	39.029,08	137.685,58
	9 - 3.3.90.39.00	**0,00**	**84.000,00**	**91.980,00**	**100.258,20**	**109.281,44**	**385.519,64**
	1 - RECURSOS PRÓPRIOS - 0.1.00	0,00	84.000,00	91.980,00	100.258,20	109.281,44	385.519,64
	10 - 3.3.90.93.00	**0,00**	**3.000,00**	**3.285,00**	**3.580,65**	**3.902,91**	**13.768,56**
	1 - RECURSOS PRÓPRIOS - 0.1.00	0,00	3.000,00	3.285,00	3.580,65	3.902,91	13.768,56
Ação:	2.146 - DESPESAS COM SUBSÍDIOS DOS VEREADORES DO PODER LEGISLATIVO	0,00	725.000,00	793.875,00	865.323,75	943.202,89	3.327.401,64

ANEXO DE COMPATIBILIDADE COM O PPA E LDO

PPA 2014 - 2017 - Valores em R$

		Valor global	2014	2015	2016	2017	Total
	11 - 3.1.90.11.00	**0,00**	**725.000,00**	**793.875,00**	**865.323,75**	**943.202,89**	**3.327.401,64**
	1 - RECURSOS PRÓPRIOS - 0.1.00	0,00	725.000,00	793.875,00	865.323,75	943.202,89	3.327.401,64
Ação:	2.147 - CONCESSÃO DE DIÁRIAS PARA VEREADORES NO EXERCÍCIO DE AÇÕES	0,00	33.000,00	36.135,00	39.387,15	42.931,99	151.454,14
	12 - 3.3.90.14.00	**0,00**	**33.000,00**	**36.135,00**	**39.387,15**	**42.931,99**	**151.454,14**
	1 - RECURSOS PRÓPRIOS - 0.1.00	0,00	33.000,00	36.135,00	39.387,15	42.931,99	151.454,14
Ação:	2.148 - MANUTENÇÃO DE AÇÕES DE CAPACITAÇÃO E TREINAMENTO DE	0,00	30.000,00	32.850,00	35.806,50	39.029,08	137.685,58
	13 - 3.3.90.36.00	**0,00**	**15.000,00**	**16.425,00**	**17.903,25**	**19.514,54**	**68.842,79**
	1 - RECURSOS PRÓPRIOS - 0.1.00	0,00	15.000,00	16.425,00	17.903,25	19.514,54	68.842,79
	14 - 3.3.90.39.00	**0,00**	**15.000,00**	**16.425,00**	**17.903,25**	**19.514,54**	**68.842,79**
	1 - RECURSOS PRÓPRIOS - 0.1.00	0,00	15.000,00	16.425,00	17.903,25	19.514,54	68.842,79
Ação:	2.149 - CONTRATAÇÃO DE CONSULTORIAS E ASSESSORIAS TÉCNICAS	0,00	120.000,00	131.400,00	143.226,00	156.116,34	550.742,34
	15 - 3.3.90.35.00	**0,00**	**120.000,00**	**131.400,00**	**143.226,00**	**156.116,34**	**550.742,34**
	1 - RECURSOS PRÓPRIOS - 0.1.00	0,00	120.000,00	131.400,00	143.226,00	156.116,34	550.742,34
Ação:	2.150 - RECONHECIMENTO DE DESPESAS ADVINDAS DE EXERCÍCIOS ANTERIORES	0,00	4.000,00	4.380,00	4.774,20	5.203,88	18.358,08
	16 - 3.1.90.92.00	**0,00**	**3.000,00**	**3.285,00**	**3.580,65**	**3.902,91**	**13.768,56**
	1 - RECURSOS PRÓPRIOS - 0.1.00	0,00	3.000,00	3.285,00	3.580,65	3.902,91	13.768,56
	17 - 3.3.90.92.00	**0,00**	**1.000,00**	**1.095,00**	**1.193,55**	**1.300,97**	**4.589,52**
	1 - RECURSOS PRÓPRIOS - 0.1.00	0,00	1.000,00	1.095,00	1.193,55	1.300,97	4.589,52
Ação:	2.151 - DESPESAS DE PASSAGENS E DESLOCAÇÃO DE AGENTES PÚBLICOS	0,00	12.000,00	13.140,00	14.322,60	15.611,63	55.074,23
	18 - 3.3.90.33.00	**0,00**	**12.000,00**	**13.140,00**	**14.322,60**	**15.611,63**	**55.074,23**
	1 - RECURSOS PRÓPRIOS - 0.1.00	0,00	12.000,00	13.140,00	14.322,60	15.611,63	55.074,23
Ação:	2.152 - LOCAÇÃO E MANUTENÇÃO DE VEÍCULOS A SERVIÇO DO PODER	0,00	16.000,00	17.520,00	19.096,80	20.815,52	73.432,32
	19 - 3.3.90.30.00	**0,00**	**8.000,00**	**8.760,00**	**9.548,40**	**10.407,76**	**36.716,16**
	1 - RECURSOS PRÓPRIOS - 0.1.00	0,00	8.000,00	8.760,00	9.548,40	10.407,76	36.716,16
	20 - 3.3.90.36.00	**0,00**	**7.000,00**	**7.665,00**	**8.354,85**	**9.106,79**	**32.126,64**
	1 - RECURSOS PRÓPRIOS - 0.1.00	0,00	7.000,00	7.665,00	8.354,85	9.106,79	32.126,64
	21 - 3.3.90.39.00	**0,00**	**1.000,00**	**1.095,00**	**1.193,55**	**1.300,97**	**4.589,52**
	1 - RECURSOS PRÓPRIOS - 0.1.00	0,00	1.000,00	1.095,00	1.193,55	1.300,97	4.589,52
Ação:	2.153 - DESPESAS COM CERIMONIAL E EVENTOS DO PODER LEGISLATIVO	0,00	9.000,00	9.855,00	10.741,95	11.708,73	41.305,68
	22 - 3.3.90.30.00	**0,00**	**3.000,00**	**3.285,00**	**3.580,65**	**3.902,91**	**13.768,56**
	1 - RECURSOS PRÓPRIOS - 0.1.00	0,00	3.000,00	3.285,00	3.580,65	3.902,91	13.768,56
	23 - 3.3.90.36.00	**0,00**	**3.000,00**	**3.285,00**	**3.580,65**	**3.902,91**	**13.768,56**
	1 - RECURSOS PRÓPRIOS - 0.1.00	0,00	3.000,00	3.285,00	3.580,65	3.902,91	13.768,56
	24 - 3.3.90.39.00	**0,00**	**3.000,00**	**3.285,00**	**3.580,65**	**3.902,91**	**13.768,56**
	1 - RECURSOS PRÓPRIOS - 0.1.00	0,00	3.000,00	3.285,00	3.580,65	3.902,91	13.768,56
Ação:	2.154 - VERBA INDENIZATÓRIA DO PRESIDENTE E/OU MESA DIRETORA DA	0,00	64.000,00	70.080,00	76.387,20	83.262,05	293.729,25

ANEXO DE COMPATIBILIDADE COM O PPA E LDO

PPA 2014 - 2017 - Valores em R$

		Valor global	2014	2015	2016	2017	Total
	25 - 3.3.90.93.00	**0,00**	**64.000,00**	**70.080,00**	**76.387,20**	**83.262,05**	**293.729,25**
	1 - RECURSOS PRÓPRIOS - 0.1.00	0,00	64.000,00	70.080,00	76.387,20	83.262,05	293.729,25
Ação:	2.155 - DIVULGAÇÃO INSTITUCIONAL DA CÂMARA DE VEREADORES	0,00	12.000,00	13.140,00	14.322,60	15.611,64	55.074,24
	26 - 3.3.90.30.00	**0,00**	**1.000,00**	**1.095,00**	**1.193,55**	**1.300,97**	**4.589,52**
	1 - RECURSOS PRÓPRIOS - 0.1.00	0,00	1.000,00	1.095,00	1.193,55	1.300,97	4.589,52
	27 - 3.3.90.36.00	**0,00**	**3.000,00**	**3.285,00**	**3.580,65**	**3.902,91**	**13.768,56**
	1 - RECURSOS PRÓPRIOS - 0.1.00	0,00	3.000,00	3.285,00	3.580,65	3.902,91	13.768,56
	28 - 3.3.90.39.00	**0,00**	**8.000,00**	**8.760,00**	**9.548,40**	**10.407,76**	**36.716,16**
	1 - RECURSOS PRÓPRIOS - 0.1.00	0,00	8.000,00	8.760,00	9.548,40	10.407,76	36.716,16
Ação:	2.156 - CONTRIBUIÇÕES PREVIDENCIÁRIAS PARA ÓRGÃOS PÚBLICOS	0,00	236.000,00	258.420,00	281.677,80	307.028,80	1.083.126,60
	29 - 3.1.90.13.00	**0,00**	**181.000,00**	**198.195,00**	**216.032,55**	**235.475,48**	**830.703,03**
	1 - RECURSOS PRÓPRIOS - 0.1.00	0,00	181.000,00	198.195,00	216.032,55	235.475,48	830.703,03
	30 - 3.1.91.13.00	**0,00**	**55.000,00**	**60.225,00**	**65.645,25**	**71.553,32**	**252.423,57**
	1 - RECURSOS PRÓPRIOS - 0.1.00	0,00	55.000,00	60.225,00	65.645,25	71.553,32	252.423,57
Ação:	2.157 - CONCESSÃO DO SALÁRIO FAMÍLIA AOS AGENTES PÚBLICOS DA CÂMARA	0,00	12.000,00	13.140,00	14.322,60	15.611,63	55.074,23
	31 - 3.1.90.11.00	**0,00**	**12.000,00**	**13.140,00**	**14.322,60**	**15.611,63**	**55.074,23**
	1 - RECURSOS PRÓPRIOS - 0.1.00	0,00	12.000,00	13.140,00	14.322,60	15.611,63	55.074,23
Ação:	2.158 - PAGAMENTO DE PROVENTOS DE INATIVOS E PENSIONISTAS	0,00	65.000,00	71.175,00	77.580,75	84.563,02	298.318,77
	32 - 3.1.90.01.00	**0,00**	**63.000,00**	**68.985,00**	**75.193,65**	**81.961,08**	**289.139,73**
	1 - RECURSOS PRÓPRIOS - 0.1.00	0,00	63.000,00	68.985,00	75.193,65	81.961,08	289.139,73
	33 - 3.1.90.03.00	**0,00**	**2.000,00**	**2.190,00**	**2.387,10**	**2.601,94**	**9.179,04**
	1 - RECURSOS PRÓPRIOS - 0.1.00	0,00	2.000,00	2.190,00	2.387,10	2.601,94	9.179,04
Ação:	2.159 - MODERNIZAÇÃO DAS ROTINAS E PROCESSOS ADMINISTRATIVOS DA	0,00	18.000,00	19.710,00	21.483,90	23.417,45	82.611,35
	34 - 3.3.90.35.00	**0,00**	**3.000,00**	**3.285,00**	**3.580,65**	**3.902,91**	**13.768,56**
	1 - RECURSOS PRÓPRIOS - 0.1.00	0,00	3.000,00	3.285,00	3.580,65	3.902,91	13.768,56
	35 - 3.3.90.36.00	**0,00**	**3.000,00**	**3.285,00**	**3.580,65**	**3.902,91**	**13.768,56**
	1 - RECURSOS PRÓPRIOS - 0.1.00	0,00	3.000,00	3.285,00	3.580,65	3.902,91	13.768,56
	36 - 3.3.90.39.00	**0,00**	**12.000,00**	**13.140,00**	**14.322,60**	**15.611,63**	**55.074,23**
	1 - RECURSOS PRÓPRIOS - 0.1.00	0,00	12.000,00	13.140,00	14.322,60	15.611,63	55.074,23
Ação:	2.160 - DESPESAS COM A VERBA INDENIZATÓRIA PELO EXERCÍCIO	0,00	18.000,00	19.710,00	21.483,90	23.417,45	82.611,35
	37 - 3.3.90.93.00	**0,00**	**18.000,00**	**19.710,00**	**21.483,90**	**23.417,45**	**82.611,35**
	1 - RECURSOS PRÓPRIOS - 0.1.00	0,00	18.000,00	19.710,00	21.483,90	23.417,45	82.611,35
Ação:	2.161 - MANUTENÇÃO DO SISTEMA DE CONTROLE INTERNO DA CÂMARA DE	0,00	75.000,00	82.125,00	89.516,25	97.572,72	344.213,97
	38 - 3.1.90.11.00	**0,00**	**57.000,00**	**62.415,00**	**68.032,35**	**74.155,26**	**261.602,61**
	1 - RECURSOS PRÓPRIOS - 0.1.00	0,00	57.000,00	62.415,00	68.032,35	74.155,26	261.602,61
	39 - 3.1.90.13.00	**0,00**	**5.000,00**	**5.475,00**	**5.967,75**	**6.504,85**	**22.947,60**

ANEXO DE COMPATIBILIDADE COM O PPA E LDO

PPA 2014 - 2017 - Valores em R$

		Valor global	2014	2015	2016	2017	Total
	1 - RECURSOS PRÓPRIOS - 0.1.00	0,00	5.000,00	5.475,00	5.967,75	6.504,85	22.947,60
	40 - 3.3.90.30.00	**0,00**	**3.000,00**	**3.285,00**	**3.580,65**	**3.902,91**	**13.768,56**
	1 - RECURSOS PRÓPRIOS - 0.1.00	0,00	3.000,00	3.285,00	3.580,65	3.902,91	13.768,56
	41 - 3.3.90.36.00	**0,00**	**3.000,00**	**3.285,00**	**3.580,65**	**3.902,91**	**13.768,56**
	1 - RECURSOS PRÓPRIOS - 0.1.00	0,00	3.000,00	3.285,00	3.580,65	3.902,91	13.768,56
	42 - 3.3.90.39.00	**0,00**	**7.000,00**	**7.665,00**	**8.354,85**	**9.106,79**	**32.126,64**
	1 - RECURSOS PRÓPRIOS - 0.1.00	0,00	7.000,00	7.665,00	8.354,85	9.106,79	32.126,64
Função:	28 - Encargos Especiais	0,00	4.000,00	4.380,00	4.774,20	5.203,88	18.358,08
Subfunção:	31 - Ação Legislativa	0,00	4.000,00	4.380,00	4.774,20	5.203,88	18.358,08
Programa:	0 - OPERAÇÕES ESPECIAIS	0,00	4.000,00	4.380,00	4.774,20	5.203,88	18.358,08
Ação:	0.1 - AMORTIZAÇÃO DE DÍVIDAS CONSOLIDADAS	0,00	2.000,00	2.190,00	2.387,10	2.601,94	9.179,04
	43 - 4.6.90.71.00	**0,00**	**2.000,00**	**2.190,00**	**2.387,10**	**2.601,94**	**9.179,04**
	1 - RECURSOS PRÓPRIOS - 0.1.00	0,00	2.000,00	2.190,00	2.387,10	2.601,94	9.179,04
Ação:	0.2 - DESPESAS COM EMOLUMENTOS E SENTENÇAS DA JUSTIÇA	0,00	2.000,00	2.190,00	2.387,10	2.601,94	9.179,04
	44 - 3.1.90.91.00	**0,00**	**1.000,00**	**1.095,00**	**1.193,55**	**1.300,97**	**4.589,52**
	1 - RECURSOS PRÓPRIOS - 0.1.00	0,00	1.000,00	1.095,00	1.193,55	1.300,97	4.589,52
	45 - 3.3.90.91.00	**0,00**	**1.000,00**	**1.095,00**	**1.193,55**	**1.300,97**	**4.589,52**
	1 - RECURSOS PRÓPRIOS - 0.1.00	0,00	1.000,00	1.095,00	1.193,55	1.300,97	4.589,52
Unidade Gestora:	**4003 - Fundo Municipal de Saúde de Agrestina**	**0,00**	**17.945.600,00**	**19.650.468,00**	**21.418.970,88**	**23.346.678,33**	**82.361.717,21**
Unidade Orçamentária:	**7001 - FUNDO MUNICIPAL DE SAÚDE (ENTIDADE SUPERVISIO**	**0,00**	**17.945.600,00**	**19.650.468,00**	**21.418.970,88**	**23.346.678,33**	**82.361.717,21**
Função:	10 - Saúde	0,00	17.929.600,00	19.632.948,00	21.399.874,08	23.325.862,82	82.288.284,90
Subfunção:	122 - Administração Geral	0,00	2.241.600,00	2.366.988,00	2.579.977,68	2.812.175,64	10.000.741,32
Programa:	1001 - GESTÃO ADMINISTRATIVA DA SAÚDE E QUALIFICAÇÃO DA GESTÃO DO SU	0,00	2.210.600,00	2.333.043,00	2.542.977,63	2.771.845,57	9.858.466,20
Ação:	1.21 - EXECUÇÃO DE OBRAS PARA A GESTÃO DA SAÚDE.	0,00	57.000,00	62.451,00	68.032,35	74.155,26	261.638,61
	338 - 4.4.90.51.00	**0,00**	**20.000,00**	**21.900,00**	**23.871,00**	**26.019,39**	**91.790,39**
	3 - IMPOSTOS E TRANSFERÊNCIAS SAÚDE - 0.1.02	0,00	20.000,00	21.900,00	23.871,00	26.019,39	91.790,39
	339 - 4.4.90.61.00	**0,00**	**20.000,00**	**21.900,00**	**23.871,00**	**26.019,39**	**91.790,39**
	3 - IMPOSTOS E TRANSFERÊNCIAS SAÚDE - 0.1.02	0,00	20.000,00	21.900,00	23.871,00	26.019,39	91.790,39
	340 - 4.5.90.61.00	**0,00**	**17.000,00**	**18.651,00**	**20.290,35**	**22.116,48**	**78.057,83**
	3 - IMPOSTOS E TRANSFERÊNCIAS SAÚDE - 0.1.02	0,00	17.000,00	18.651,00	20.290,35	22.116,48	78.057,83
Ação:	1.22 - AQUISIÇÃO DE VEÍCULOS, MÁQUINAS, MÓVEIS E EQUIPAMENTOS PARA A	0,00	105.000,00	38.325,00	41.774,25	45.533,93	230.633,18
	341 - 4.4.90.52.00	**0,00**	**105.000,00**	**38.325,00**	**41.774,25**	**45.533,93**	**230.633,18**
	3 - IMPOSTOS E TRANSFERÊNCIAS SAÚDE - 0.1.02	0,00	100.000,00	32.850,00	35.806,50	39.029,08	207.685,58
	8 - RECURSOS TRANSFERIDOS PELO SUS - 0.1.71	0,00	5.000,00	5.475,00	5.967,75	6.504,85	22.947,60
Ação:	2.19 - APOIO A ENTIDADES SEM FINS LUCRATIVOS NA ÁREA DE SAÚDE	0,00	110.000,00	109.500,00	119.355,00	130.096,96	468.951,96
	394 - 3.3.50.43.00	**0,00**	**110.000,00**	**109.500,00**	**119.355,00**	**130.096,96**	**468.951,96**

ANEXO DE COMPATIBILIDADE COM O PPA E LDO

PPA 2014 - 2017 - Valores em R$

		Valor global	2014	2015	2016	2017	Total
	3 - IMPOSTOS E TRANSFERÊNCIAS SAÚDE - 0.1.02	0,00	110.000,00	109.500,00	119.355,00	130.096,96	468.951,96
Ação:	2.41 - GESTÃO ADMINISTRATIVA DA SAÚDE E QUALIFICAÇÃO DA GESTÃO DO	0,00	1.938.600,00	2.122.767,00	2.313.816,03	2.522.059,42	8.897.242,45
	342 - 3.1.90.04.00	**0,00**	**460.000,00**	**503.700,00**	**549.033,00**	**598.445,97**	**2.111.178,97**
	3 - IMPOSTOS E TRANSFERÊNCIAS SAÚDE - 0.1.02	0,00	460.000,00	503.700,00	549.033,00	598.445,97	2.111.178,97
	343 - 3.1.90.11.00	**0,00**	**430.000,00**	**470.850,00**	**513.226,50**	**559.416,88**	**1.973.493,38**
	3 - IMPOSTOS E TRANSFERÊNCIAS SAÚDE - 0.1.02	0,00	430.000,00	470.850,00	513.226,50	559.416,88	1.973.493,38
	344 - 3.1.90.13.00	**0,00**	**170.000,00**	**186.150,00**	**202.903,50**	**221.164,82**	**780.218,32**
	3 - IMPOSTOS E TRANSFERÊNCIAS SAÚDE - 0.1.02	0,00	170.000,00	186.150,00	202.903,50	221.164,82	780.218,32
	345 - 3.1.90.16.00	**0,00**	**1.000,00**	**1.095,00**	**1.193,55**	**1.300,97**	**4.589,52**
	3 - IMPOSTOS E TRANSFERÊNCIAS SAÚDE - 0.1.02	0,00	1.000,00	1.095,00	1.193,55	1.300,97	4.589,52
	346 - 3.1.90.92.00	**0,00**	**1.000,00**	**1.095,00**	**1.193,55**	**1.300,97**	**4.589,52**
	3 - IMPOSTOS E TRANSFERÊNCIAS SAÚDE - 0.1.02	0,00	1.000,00	1.095,00	1.193,55	1.300,97	4.589,52
	347 - 3.1.90.96.00	**0,00**	**5.000,00**	**5.475,00**	**5.967,75**	**6.504,85**	**22.947,60**
	3 - IMPOSTOS E TRANSFERÊNCIAS SAÚDE - 0.1.02	0,00	5.000,00	5.475,00	5.967,75	6.504,85	22.947,60
	348 - 3.1.91.13.00	**0,00**	**33.000,00**	**36.135,00**	**39.387,15**	**42.931,99**	**151.454,14**
	3 - IMPOSTOS E TRANSFERÊNCIAS SAÚDE - 0.1.02	0,00	33.000,00	36.135,00	39.387,15	42.931,99	151.454,14
	349 - 3.1.95.11.00	**0,00**	**30.000,00**	**32.850,00**	**35.806,50**	**39.029,08**	**137.685,58**
	3 - IMPOSTOS E TRANSFERÊNCIAS SAÚDE - 0.1.02	0,00	30.000,00	32.850,00	35.806,50	39.029,08	137.685,58
	350 - 3.3.90.14.00	**0,00**	**55.000,00**	**60.225,00**	**65.645,25**	**71.553,33**	**252.423,58**
	3 - IMPOSTOS E TRANSFERÊNCIAS SAÚDE - 0.1.02	0,00	50.000,00	54.750,00	59.677,50	65.048,48	229.475,98
	8 - RECURSOS TRANSFERIDOS PELO SUS - 0.1.71	0,00	5.000,00	5.475,00	5.967,75	6.504,85	22.947,60
	351 - 3.3.90.30.00	**0,00**	**194.000,00**	**212.430,00**	**231.548,70**	**252.388,08**	**890.366,78**
	3 - IMPOSTOS E TRANSFERÊNCIAS SAÚDE - 0.1.02	0,00	190.000,00	208.050,00	226.774,50	247.184,20	872.008,70
	8 - RECURSOS TRANSFERIDOS PELO SUS - 0.1.71	0,00	4.000,00	4.380,00	4.774,20	5.203,88	18.358,08
	352 - 3.3.90.34.00	**0,00**	**10.000,00**	**10.950,00**	**11.935,50**	**13.009,70**	**45.895,20**
	3 - IMPOSTOS E TRANSFERÊNCIAS SAÚDE - 0.1.02	0,00	10.000,00	10.950,00	11.935,50	13.009,70	45.895,20
	353 - 3.3.90.35.00	**0,00**	**50.000,00**	**54.750,00**	**59.677,50**	**65.048,48**	**229.475,98**
	3 - IMPOSTOS E TRANSFERÊNCIAS SAÚDE - 0.1.02	0,00	50.000,00	54.750,00	59.677,50	65.048,48	229.475,98
	354 - 3.3.90.36.00	**0,00**	**111.600,00**	**122.202,00**	**133.200,18**	**145.188,20**	**512.190,38**
	3 - IMPOSTOS E TRANSFERÊNCIAS SAÚDE - 0.1.02	0,00	106.600,00	116.727,00	127.232,43	138.683,35	489.242,78
	8 - RECURSOS TRANSFERIDOS PELO SUS - 0.1.71	0,00	5.000,00	5.475,00	5.967,75	6.504,85	22.947,60
	355 - 3.3.90.37.00	**0,00**	**5.000,00**	**5.475,00**	**5.967,75**	**6.504,85**	**22.947,60**
	3 - IMPOSTOS E TRANSFERÊNCIAS SAÚDE - 0.1.02	0,00	5.000,00	5.475,00	5.967,75	6.504,85	22.947,60
	356 - 3.3.90.39.00	**0,00**	**280.000,00**	**306.600,00**	**334.194,00**	**364.271,39**	**1.285.065,39**
	3 - IMPOSTOS E TRANSFERÊNCIAS SAÚDE - 0.1.02	0,00	260.000,00	284.700,00	310.323,00	338.252,07	1.193.275,07
	8 - RECURSOS TRANSFERIDOS PELO SUS - 0.1.71	0,00	20.000,00	21.900,00	23.871,00	26.019,32	91.790,32
	357 - 3.3.90.47.00	**0,00**	**100.000,00**	**109.500,00**	**119.355,00**	**130.096,95**	**458.951,95**

ANEXO DE COMPATIBILIDADE COM O PPA E LDO

PPA 2014 - 2017 - Valores em R$

		Valor global	2014	2015	2016	2017	Total
	3 - IMPOSTOS E TRANSFERÊNCIAS SAÚDE - 0.1.02	0,00	100.000,00	109.500,00	119.355,00	130.096,95	458.951,95
	358 - 3.3.90.92.00	**0,00**	**3.000,00**	**3.285,00**	**3.580,65**	**3.902,91**	**13.768,56**
	3 - IMPOSTOS E TRANSFERÊNCIAS SAÚDE - 0.1.02	0,00	3.000,00	3.285,00	3.580,65	3.902,91	13.768,56
Programa:	1002 - CONSELHO MUNICIPAL DE SAÚDE	0,00	31.000,00	33.945,00	37.000,05	40.330,07	142.275,12
Ação:	2.42 - MANUTENÇÃO DAS ATIVIDADES DO CONSELHO MUNICIPAL DE SAÚDE,	0,00	31.000,00	33.945,00	37.000,05	40.330,07	142.275,12
	359 - 3.3.90.14.00	**0,00**	**7.000,00**	**7.665,00**	**8.354,85**	**9.106,79**	**32.126,64**
	3 - IMPOSTOS E TRANSFERÊNCIAS SAÚDE - 0.1.02	0,00	2.000,00	2.190,00	2.387,10	2.601,94	9.179,04
	8 - RECURSOS TRANSFERIDOS PELO SUS - 0.1.71	0,00	5.000,00	5.475,00	5.967,75	6.504,85	22.947,60
	360 - 3.3.90.30.00	**0,00**	**10.000,00**	**10.950,00**	**11.935,50**	**13.009,70**	**45.895,20**
	3 - IMPOSTOS E TRANSFERÊNCIAS SAÚDE - 0.1.02	0,00	5.000,00	5.475,00	5.967,75	6.504,85	22.947,60
	8 - RECURSOS TRANSFERIDOS PELO SUS - 0.1.71	0,00	5.000,00	5.475,00	5.967,75	6.504,85	22.947,60
	361 - 3.3.90.36.00	**0,00**	**7.000,00**	**7.665,00**	**8.354,85**	**9.106,79**	**32.126,64**
	3 - IMPOSTOS E TRANSFERÊNCIAS SAÚDE - 0.1.02	0,00	2.000,00	2.190,00	2.387,10	2.601,94	9.179,04
	8 - RECURSOS TRANSFERIDOS PELO SUS - 0.1.71	0,00	5.000,00	5.475,00	5.967,75	6.504,85	22.947,60
	362 - 3.3.90.39.00	**0,00**	**7.000,00**	**7.665,00**	**8.354,85**	**9.106,79**	**32.126,64**
	3 - IMPOSTOS E TRANSFERÊNCIAS SAÚDE - 0.1.02	0,00	2.000,00	2.190,00	2.387,10	2.601,94	9.179,04
	8 - RECURSOS TRANSFERIDOS PELO SUS - 0.1.71	0,00	5.000,00	5.475,00	5.967,75	6.504,85	22.947,60
Subfunção:	301 - Atenção Básica	0,00	5.215.000,00	5.710.425,00	6.224.363,25	6.784.555,98	23.934.344,23
Programa:	1003 - ATENÇÃO BÁSICA A SAÚDE DA POPULAÇÃO	0,00	5.215.000,00	5.710.425,00	6.224.363,25	6.784.555,98	23.934.344,23
Ação:	1.14 - EXECUÇÃO DE OBRAS PARA A ATENÇÃO BÁSICA.	0,00	850.000,00	930.750,00	1.014.517,50	1.105.824,08	3.901.091,58
	363 - 4.4.90.51.00	**0,00**	**850.000,00**	**930.750,00**	**1.014.517,50**	**1.105.824,08**	**3.901.091,58**
	3 - IMPOSTOS E TRANSFERÊNCIAS SAÚDE - 0.1.02	0,00	50.000,00	54.750,00	59.677,50	65.048,48	229.475,98
	8 - RECURSOS TRANSFERIDOS PELO SUS - 0.1.71	0,00	800.000,00	876.000,00	954.840,00	1.040.775,60	3.671.615,60
Ação:	1.15 - AQUISIÇÃO DE VEÍCULOS, MÁQUINAS, MÓVEIS E EQUIPAMENTOS PARA A	0,00	250.000,00	273.750,00	298.387,50	325.242,38	1.147.379,88
	364 - 4.4.90.52.00	**0,00**	**250.000,00**	**273.750,00**	**298.387,50**	**325.242,38**	**1.147.379,88**
	3 - IMPOSTOS E TRANSFERÊNCIAS SAÚDE - 0.1.02	0,00	50.000,00	54.750,00	59.677,50	65.048,48	229.475,98
	8 - RECURSOS TRANSFERIDOS PELO SUS - 0.1.71	0,00	100.000,00	109.500,00	119.355,00	130.096,95	458.951,95
	16 - CONVÊNIOS SAÚDE - 0.1.23	0,00	100.000,00	109.500,00	119.355,00	130.096,95	458.951,95
Ação:	2.35 - MANUTENÇÃO DAS AÇÕES DE ATENÇÃO BÁSICA A SAÚDE.	0,00	4.115.000,00	4.505.925,00	4.911.458,25	5.353.489,52	18.885.872,77
	365 - 3.1.90.04.00	**0,00**	**2.070.000,00**	**2.266.650,00**	**2.470.648,50**	**2.693.006,87**	**9.500.305,37**
	3 - IMPOSTOS E TRANSFERÊNCIAS SAÚDE - 0.1.02	0,00	20.000,00	21.900,00	23.871,00	26.019,39	91.790,39
	8 - RECURSOS TRANSFERIDOS PELO SUS - 0.1.71	0,00	2.050.000,00	2.244.750,00	2.446.777,50	2.666.987,48	9.408.514,98
	366 - 3.1.90.11.00	**0,00**	**760.000,00**	**832.200,00**	**907.098,00**	**988.736,82**	**3.488.034,82**
	3 - IMPOSTOS E TRANSFERÊNCIAS SAÚDE - 0.1.02	0,00	10.000,00	10.950,00	11.935,50	13.009,70	45.895,20
	8 - RECURSOS TRANSFERIDOS PELO SUS - 0.1.71	0,00	750.000,00	821.250,00	895.162,50	975.727,12	3.442.139,62
	367 - 3.1.90.13.00	**0,00**	**467.000,00**	**511.365,00**	**557.387,85**	**607.552,76**	**2.143.305,61**

ANEXO DE COMPATIBILIDADE COM O PPA E LDO

PPA 2014 - 2017 - Valores em R$

		Valor global	2014	2015	2016	2017	Total
	3 - IMPOSTOS E TRANSFERÊNCIAS SAÚDE - 0.1.02	0,00	17.000,00	18.615,00	20.290,35	22.116,48	78.021,83
	8 - RECURSOS TRANSFERIDOS PELO SUS - 0.1.71	0,00	450.000,00	492.750,00	537.097,50	585.436,28	2.065.283,78
	368 - 3.1.90.16.00	**0,00**	**2.000,00**	**2.190,00**	**2.387,10**	**2.601,94**	**9.179,04**
	3 - IMPOSTOS E TRANSFERÊNCIAS SAÚDE - 0.1.02	0,00	1.000,00	1.095,00	1.193,55	1.300,97	4.589,52
	8 - RECURSOS TRANSFERIDOS PELO SUS - 0.1.71	0,00	1.000,00	1.095,00	1.193,55	1.300,97	4.589,52
	369 - 3.1.90.92.00	**0,00**	**2.000,00**	**2.190,00**	**2.387,10**	**2.601,94**	**9.179,04**
	3 - IMPOSTOS E TRANSFERÊNCIAS SAÚDE - 0.1.02	0,00	1.000,00	1.095,00	1.193,55	1.300,97	4.589,52
	8 - RECURSOS TRANSFERIDOS PELO SUS - 0.1.71	0,00	1.000,00	1.095,00	1.193,55	1.300,97	4.589,52
	370 - 3.1.91.13.00	**0,00**	**75.000,00**	**82.125,00**	**89.516,25**	**97.572,71**	**344.213,96**
	3 - IMPOSTOS E TRANSFERÊNCIAS SAÚDE - 0.1.02	0,00	5.000,00	5.475,00	5.967,75	6.504,85	22.947,60
	8 - RECURSOS TRANSFERIDOS PELO SUS - 0.1.71	0,00	70.000,00	76.650,00	83.548,50	91.067,86	321.266,36
	371 - 3.3.90.14.00	**0,00**	**11.000,00**	**12.045,00**	**13.129,05**	**14.310,67**	**50.484,72**
	3 - IMPOSTOS E TRANSFERÊNCIAS SAÚDE - 0.1.02	0,00	10.000,00	10.950,00	11.935,50	13.009,70	45.895,20
	8 - RECURSOS TRANSFERIDOS PELO SUS - 0.1.71	0,00	1.000,00	1.095,00	1.193,55	1.300,97	4.589,52
	372 - 3.3.90.30.00	**0,00**	**380.000,00**	**416.100,00**	**453.549,00**	**494.368,41**	**1.744.017,41**
	3 - IMPOSTOS E TRANSFERÊNCIAS SAÚDE - 0.1.02	0,00	80.000,00	87.600,00	95.484,00	104.077,56	367.161,56
	8 - RECURSOS TRANSFERIDOS PELO SUS - 0.1.71	0,00	300.000,00	328.500,00	358.065,00	390.290,85	1.376.855,85
	373 - 3.3.90.32.00	**0,00**	**11.000,00**	**12.045,00**	**13.129,05**	**14.310,67**	**50.484,72**
	3 - IMPOSTOS E TRANSFERÊNCIAS SAÚDE - 0.1.02	0,00	10.000,00	10.950,00	11.935,50	13.009,70	45.895,20
	8 - RECURSOS TRANSFERIDOS PELO SUS - 0.1.71	0,00	1.000,00	1.095,00	1.193,55	1.300,97	4.589,52
	374 - 3.3.90.34.00	**0,00**	**100.000,00**	**109.500,00**	**119.355,00**	**130.096,96**	**458.951,96**
	3 - IMPOSTOS E TRANSFERÊNCIAS SAÚDE - 0.1.02	0,00	50.000,00	54.750,00	59.677,50	65.048,48	229.475,98
	8 - RECURSOS TRANSFERIDOS PELO SUS - 0.1.71	0,00	50.000,00	54.750,00	59.677,50	65.048,48	229.475,98
	375 - 3.3.90.36.00	**0,00**	**80.000,00**	**87.600,00**	**95.484,00**	**104.077,56**	**367.161,56**
	3 - IMPOSTOS E TRANSFERÊNCIAS SAÚDE - 0.1.02	0,00	20.000,00	21.900,00	23.871,00	26.019,39	91.790,39
	8 - RECURSOS TRANSFERIDOS PELO SUS - 0.1.71	0,00	60.000,00	65.700,00	71.613,00	78.058,17	275.371,17
	376 - 3.3.90.39.00	**0,00**	**151.000,00**	**165.345,00**	**180.226,05**	**196.446,39**	**693.017,44**
	3 - IMPOSTOS E TRANSFERÊNCIAS SAÚDE - 0.1.02	0,00	1.000,00	1.095,00	1.193,55	1.300,97	4.589,52
	8 - RECURSOS TRANSFERIDOS PELO SUS - 0.1.71	0,00	150.000,00	164.250,00	179.032,50	195.145,42	688.427,92
	377 - 3.3.90.92.00	**0,00**	**6.000,00**	**6.570,00**	**7.161,30**	**7.805,82**	**27.537,12**
	3 - IMPOSTOS E TRANSFERÊNCIAS SAÚDE - 0.1.02	0,00	1.000,00	1.095,00	1.193,55	1.300,97	4.589,52
	8 - RECURSOS TRANSFERIDOS PELO SUS - 0.1.71	0,00	5.000,00	5.475,00	5.967,75	6.504,85	22.947,60
Subfunção:	302 - Assistência Hospitalar e Ambulatorial	0,00	9.419.000,00	10.401.405,00	11.337.531,45	12.357.909,28	43.515.845,73
Programa:	1004 - ASSISTÊNCIA DE MÉDIA E ALTA COMPLEXIDADE HOSPITALAR E AMBULATO	0,00	9.419.000,00	10.401.405,00	11.337.531,45	12.357.909,28	43.515.845,73
Ação:	1.16 - EXECUÇÃO DE OBRAS PARA A ASSISTÊNCIA DE MÉDIA E ALTA	0,00	4.000.000,00	4.380.000,00	4.774.200,00	5.203.878,00	18.358.078,00
	378 - 4.4.90.51.00	**0,00**	**4.000.000,00**	**4.380.000,00**	**4.774.200,00**	**5.203.878,00**	**18.358.078,00**
	3 - IMPOSTOS E TRANSFERÊNCIAS SAÚDE - 0.1.02	0,00	100.000,00	109.500,00	119.355,00	130.096,95	458.951,95

ANEXO DE COMPATIBILIDADE COM O PPA E LDO

PPA 2014 - 2017 - Valores em R$

		Valor global	2014	2015	2016	2017	Total
	8 - RECURSOS TRANSFERIDOS PELO SUS - 0.1.71	0,00	3.900.000,00	4.270.500,00	4.654.845,00	5.073.781,05	17.899.126,05
Ação:	1.17 - AQUISIÇÃO DE VEÍCULOS, MÁQUINAS, MÓVEIS E EQUIPAMENTOS PARA A	0,00	320.000,00	350.400,00	381.936,00	416.310,24	1.468.646,24
	379 - 4.4.90.52.00	**0,00**	**320.000,00**	**350.400,00**	**381.936,00**	**416.310,24**	**1.468.646,24**
	3 - IMPOSTOS E TRANSFERÊNCIAS SAÚDE - 0.1.02	0,00	20.000,00	21.900,00	23.871,00	26.019,39	91.790,39
	8 - RECURSOS TRANSFERIDOS PELO SUS - 0.1.71	0,00	200.000,00	219.000,00	238.710,00	260.193,90	917.903,90
	16 - CONVÊNIOS SAÚDE - 0.1.23	0,00	100.000,00	109.500,00	119.355,00	130.096,95	458.951,95
Ação:	2.36 - MANUTENÇÃO DAS AÇÕES DE ASSISTÊNCIA HOSPITALAR AMBULATORIAL	0,00	5.099.000,00	5.671.005,00	6.181.395,45	6.737.721,04	23.689.121,49
	380 - 3.1.90.04.00	**0,00**	**1.710.000,00**	**1.960.050,00**	**2.136.454,50**	**2.328.735,40**	**8.135.239,90**
	3 - IMPOSTOS E TRANSFERÊNCIAS SAÚDE - 0.1.02	0,00	410.000,00	536.550,00	584.839,50	637.475,05	2.168.864,55
	8 - RECURSOS TRANSFERIDOS PELO SUS - 0.1.71	0,00	1.300.000,00	1.423.500,00	1.551.615,00	1.691.260,35	5.966.375,35
	381 - 3.1.90.11.00	**0,00**	**350.000,00**	**383.250,00**	**417.742,50**	**455.339,33**	**1.606.331,83**
	3 - IMPOSTOS E TRANSFERÊNCIAS SAÚDE - 0.1.02	0,00	100.000,00	109.500,00	119.355,00	130.096,95	458.951,95
	8 - RECURSOS TRANSFERIDOS PELO SUS - 0.1.71	0,00	250.000,00	273.750,00	298.387,50	325.242,38	1.147.379,88
	382 - 3.1.90.13.00	**0,00**	**300.000,00**	**328.500,00**	**358.065,00**	**390.290,85**	**1.376.855,85**
	3 - IMPOSTOS E TRANSFERÊNCIAS SAÚDE - 0.1.02	0,00	100.000,00	109.500,00	119.355,00	130.096,95	458.951,95
	8 - RECURSOS TRANSFERIDOS PELO SUS - 0.1.71	0,00	200.000,00	219.000,00	238.710,00	260.193,90	917.903,90
	383 - 3.1.90.16.00	**0,00**	**2.000,00**	**2.190,00**	**2.387,10**	**2.601,94**	**9.179,04**
	3 - IMPOSTOS E TRANSFERÊNCIAS SAÚDE - 0.1.02	0,00	1.000,00	1.095,00	1.193,55	1.300,97	4.589,52
	8 - RECURSOS TRANSFERIDOS PELO SUS - 0.1.71	0,00	1.000,00	1.095,00	1.193,55	1.300,97	4.589,52
	384 - 3.1.90.92.00	**0,00**	**2.000,00**	**2.190,00**	**2.387,10**	**2.601,94**	**9.179,04**
	3 - IMPOSTOS E TRANSFERÊNCIAS SAÚDE - 0.1.02	0,00	1.000,00	1.095,00	1.193,55	1.300,97	4.589,52
	8 - RECURSOS TRANSFERIDOS PELO SUS - 0.1.71	0,00	1.000,00	1.095,00	1.193,55	1.300,97	4.589,52
	385 - 3.1.91.13.00	**0,00**	**28.000,00**	**30.660,00**	**33.419,40**	**36.427,14**	**128.506,54**
	3 - IMPOSTOS E TRANSFERÊNCIAS SAÚDE - 0.1.02	0,00	13.000,00	14.235,00	15.516,15	16.912,60	59.663,75
	8 - RECURSOS TRANSFERIDOS PELO SUS - 0.1.71	0,00	15.000,00	16.425,00	17.903,25	19.514,54	68.842,79
	386 - 3.3.90.14.00	**0,00**	**40.000,00**	**43.800,00**	**47.742,00**	**52.038,78**	**183.580,78**
	3 - IMPOSTOS E TRANSFERÊNCIAS SAÚDE - 0.1.02	0,00	30.000,00	32.850,00	35.806,50	39.029,08	137.685,58
	8 - RECURSOS TRANSFERIDOS PELO SUS - 0.1.71	0,00	10.000,00	10.950,00	11.935,50	13.009,70	45.895,20
	387 - 3.3.90.30.00	**0,00**	**1.100.000,00**	**1.204.500,00**	**1.312.905,00**	**1.431.066,45**	**5.048.471,45**
	3 - IMPOSTOS E TRANSFERÊNCIAS SAÚDE - 0.1.02	0,00	200.000,00	219.000,00	238.710,00	260.193,90	917.903,90
	8 - RECURSOS TRANSFERIDOS PELO SUS - 0.1.71	0,00	900.000,00	985.500,00	1.074.195,00	1.170.872,55	4.130.567,55
	388 - 3.3.90.32.00	**0,00**	**15.000,00**	**16.425,00**	**17.903,25**	**19.514,55**	**68.842,80**
	3 - IMPOSTOS E TRANSFERÊNCIAS SAÚDE - 0.1.02	0,00	10.000,00	10.950,00	11.935,50	13.009,70	45.895,20
	8 - RECURSOS TRANSFERIDOS PELO SUS - 0.1.71	0,00	5.000,00	5.475,00	5.967,75	6.504,85	22.947,60
	389 - 3.3.90.34.00	**0,00**	**605.000,00**	**662.475,00**	**722.097,75**	**787.086,55**	**2.776.659,30**
	3 - IMPOSTOS E TRANSFERÊNCIAS SAÚDE - 0.1.02	0,00	5.000,00	5.475,00	5.967,75	6.504,85	22.947,60
	8 - RECURSOS TRANSFERIDOS PELO SUS - 0.1.71	0,00	600.000,00	657.000,00	716.130,00	780.581,70	2.753.711,70

ANEXO DE COMPATIBILIDADE COM O PPA E LDO

PPA 2014 - 2017 - Valores em R$

		Valor global	2014	2015	2016	2017	Total
	390 - 3.3.90.36.00	**0,00**	**250.000,00**	**273.750,00**	**298.387,50**	**325.242,37**	**1.147.379,87**
	3 - IMPOSTOS E TRANSFERÊNCIAS SAÚDE - 0.1.02	0,00	100.000,00	109.500,00	119.355,00	130.096,95	458.951,95
	8 - RECURSOS TRANSFERIDOS PELO SUS - 0.1.71	0,00	150.000,00	164.250,00	179.032,50	195.145,42	688.427,92
	391 - 3.3.90.39.00	**0,00**	**658.000,00**	**720.510,00**	**785.355,90**	**856.037,93**	**3.019.903,83**
	3 - IMPOSTOS E TRANSFERÊNCIAS SAÚDE - 0.1.02	0,00	158.000,00	173.010,00	188.580,90	205.553,18	725.144,08
	8 - RECURSOS TRANSFERIDOS PELO SUS - 0.1.71	0,00	500.000,00	547.500,00	596.775,00	650.484,75	2.294.759,75
	392 - 3.3.90.48.00	**0,00**	**34.000,00**	**37.230,00**	**40.580,70**	**44.232,96**	**156.043,66**
	3 - IMPOSTOS E TRANSFERÊNCIAS SAÚDE - 0.1.02	0,00	14.000,00	15.330,00	16.709,70	18.213,57	64.253,27
	8 - RECURSOS TRANSFERIDOS PELO SUS - 0.1.71	0,00	20.000,00	21.900,00	23.871,00	26.019,39	91.790,39
	393 - 3.3.90.92.00	**0,00**	**5.000,00**	**5.475,00**	**5.967,75**	**6.504,85**	**22.947,60**
	3 - IMPOSTOS E TRANSFERÊNCIAS SAÚDE - 0.1.02	0,00	1.000,00	1.095,00	1.193,55	1.300,97	4.589,52
	8 - RECURSOS TRANSFERIDOS PELO SUS - 0.1.71	0,00	4.000,00	4.380,00	4.774,20	5.203,88	18.358,08
Subfunção:	303 - Suporte Profilático e Terapêutico	0,00	592.000,00	648.240,00	706.581,60	770.173,97	2.716.995,57
Programa:	1005 - ASSISTÊNCIA FARMACÊUTICA	0,00	592.000,00	648.240,00	706.581,60	770.173,97	2.716.995,57
Ação:	1.18 - REESTRUTURAÇÃO DA ASSISTÊNCIA FARMACÊUTICA.	0,00	25.000,00	27.375,00	29.838,75	32.524,24	114.737,99
	395 - 4.4.90.52.00	**0,00**	**25.000,00**	**27.375,00**	**29.838,75**	**32.524,24**	**114.737,99**
	3 - IMPOSTOS E TRANSFERÊNCIAS SAÚDE - 0.1.02	0,00	25.000,00	27.375,00	29.838,75	32.524,24	114.737,99
Ação:	2.37 - MANUTENÇÃO DA ASSISTÊNCIA FARMACÊUTICA BÁSICA.	0,00	557.000,00	609.915,00	664.807,35	724.640,03	2.556.362,38
	396 - 3.3.90.30.00	**0,00**	**10.000,00**	**10.950,00**	**11.935,50**	**13.009,70**	**45.895,20**
	3 - IMPOSTOS E TRANSFERÊNCIAS SAÚDE - 0.1.02	0,00	5.000,00	5.475,00	5.967,75	6.504,85	22.947,60
	8 - RECURSOS TRANSFERIDOS PELO SUS - 0.1.71	0,00	5.000,00	5.475,00	5.967,75	6.504,85	22.947,60
	397 - 3.3.90.32.00	**0,00**	**520.000,00**	**569.400,00**	**620.646,00**	**676.504,14**	**2.386.550,14**
	3 - IMPOSTOS E TRANSFERÊNCIAS SAÚDE - 0.1.02	0,00	400.000,00	438.000,00	477.420,00	520.387,80	1.835.807,80
	8 - RECURSOS TRANSFERIDOS PELO SUS - 0.1.71	0,00	120.000,00	131.400,00	143.226,00	156.116,34	550.742,34
	398 - 3.3.90.36.00	**0,00**	**11.000,00**	**12.045,00**	**13.129,05**	**14.310,67**	**50.484,72**
	3 - IMPOSTOS E TRANSFERÊNCIAS SAÚDE - 0.1.02	0,00	6.000,00	6.570,00	7.161,30	7.805,82	27.537,12
	8 - RECURSOS TRANSFERIDOS PELO SUS - 0.1.71	0,00	5.000,00	5.475,00	5.967,75	6.504,85	22.947,60
	399 - 3.3.90.39.00	**0,00**	**16.000,00**	**17.520,00**	**19.096,80**	**20.815,52**	**73.432,32**
	3 - IMPOSTOS E TRANSFERÊNCIAS SAÚDE - 0.1.02	0,00	6.000,00	6.570,00	7.161,30	7.805,82	27.537,12
	8 - RECURSOS TRANSFERIDOS PELO SUS - 0.1.71	0,00	10.000,00	10.950,00	11.935,50	13.009,70	45.895,20
Ação:	2.38 - MANUTENÇÃO DA ASSISTÊNCIA FARMACÊUTICA COMPLEMENTAR.	0,00	10.000,00	10.950,00	11.935,50	13.009,70	45.895,20
	400 - 3.3.90.32.00	**0,00**	**10.000,00**	**10.950,00**	**11.935,50**	**13.009,70**	**45.895,20**
	3 - IMPOSTOS E TRANSFERÊNCIAS SAÚDE - 0.1.02	0,00	10.000,00	10.950,00	11.935,50	13.009,70	45.895,20
Subfunção:	304 - Vigilância Sanitária	0,00	83.000,00	90.885,00	99.064,65	107.980,48	380.930,13
Programa:	1006 - VIGILÂNCIA EM SAÚDE	0,00	83.000,00	90.885,00	99.064,65	107.980,48	380.930,13
Ação:	2.39 - MANUTENÇÃO DAS AÇÕES DE VIGILÂNCIA SANITÁRIA.	0,00	83.000,00	90.885,00	99.064,65	107.980,48	380.930,13

ANEXO DE COMPATIBILIDADE COM O PPA E LDO

PPA 2014 - 2017 - Valores em R$

		Valor global	2014	2015	2016	2017	Total
	403 - 3.1.90.04.00	**0,00**	**4.000,00**	**4.380,00**	**4.774,20**	**5.203,88**	**18.358,08**
	3 - IMPOSTOS E TRANSFERÊNCIAS SAÚDE - 0.1.02	0,00	2.000,00	2.190,00	2.387,10	2.601,94	9.179,04
	8 - RECURSOS TRANSFERIDOS PELO SUS - 0.1.71	0,00	2.000,00	2.190,00	2.387,10	2.601,94	9.179,04
	404 - 3.1.90.11.00	**0,00**	**50.000,00**	**54.750,00**	**59.677,50**	**65.048,47**	**229.475,97**
	3 - IMPOSTOS E TRANSFERÊNCIAS SAÚDE - 0.1.02	0,00	20.000,00	21.900,00	23.871,00	26.019,39	91.790,39
	8 - RECURSOS TRANSFERIDOS PELO SUS - 0.1.71	0,00	30.000,00	32.850,00	35.806,50	39.029,08	137.685,58
	405 - 3.1.90.13.00	**0,00**	**6.000,00**	**6.570,00**	**7.161,30**	**7.805,82**	**27.537,12**
	3 - IMPOSTOS E TRANSFERÊNCIAS SAÚDE - 0.1.02	0,00	5.000,00	5.475,00	5.967,75	6.504,85	22.947,60
	8 - RECURSOS TRANSFERIDOS PELO SUS - 0.1.71	0,00	1.000,00	1.095,00	1.193,55	1.300,97	4.589,52
	406 - 3.1.90.16.00	**0,00**	**2.000,00**	**2.190,00**	**2.387,10**	**2.601,94**	**9.179,04**
	3 - IMPOSTOS E TRANSFERÊNCIAS SAÚDE - 0.1.02	0,00	1.000,00	1.095,00	1.193,55	1.300,97	4.589,52
	8 - RECURSOS TRANSFERIDOS PELO SUS - 0.1.71	0,00	1.000,00	1.095,00	1.193,55	1.300,97	4.589,52
	407 - 3.1.91.13.00	**0,00**	**5.000,00**	**5.475,00**	**5.967,75**	**6.504,85**	**22.947,60**
	3 - IMPOSTOS E TRANSFERÊNCIAS SAÚDE - 0.1.02	0,00	2.000,00	2.190,00	2.387,10	2.601,94	9.179,04
	8 - RECURSOS TRANSFERIDOS PELO SUS - 0.1.71	0,00	3.000,00	3.285,00	3.580,65	3.902,91	13.768,56
	408 - 3.3.90.30.00	**0,00**	**3.000,00**	**3.285,00**	**3.580,65**	**3.902,91**	**13.768,56**
	3 - IMPOSTOS E TRANSFERÊNCIAS SAÚDE - 0.1.02	0,00	2.000,00	2.190,00	2.387,10	2.601,94	9.179,04
	8 - RECURSOS TRANSFERIDOS PELO SUS - 0.1.71	0,00	1.000,00	1.095,00	1.193,55	1.300,97	4.589,52
	409 - 3.3.90.36.00	**0,00**	**2.000,00**	**2.190,00**	**2.387,10**	**2.601,94**	**9.179,04**
	3 - IMPOSTOS E TRANSFERÊNCIAS SAÚDE - 0.1.02	0,00	1.000,00	1.095,00	1.193,55	1.300,97	4.589,52
	8 - RECURSOS TRANSFERIDOS PELO SUS - 0.1.71	0,00	1.000,00	1.095,00	1.193,55	1.300,97	4.589,52
	410 - 3.3.90.39.00	**0,00**	**11.000,00**	**12.045,00**	**13.129,05**	**14.310,67**	**50.484,72**
	3 - IMPOSTOS E TRANSFERÊNCIAS SAÚDE - 0.1.02	0,00	10.000,00	10.950,00	11.935,50	13.009,70	45.895,20
	8 - RECURSOS TRANSFERIDOS PELO SUS - 0.1.71	0,00	1.000,00	1.095,00	1.193,55	1.300,97	4.589,52
Subfunção:	305 - Vigilância Epidemiológica	0,00	379.000,00	415.005,00	452.355,45	493.067,47	1.739.427,92
Programa:	1006 - VIGILÂNCIA EM SAÚDE	0,00	379.000,00	415.005,00	452.355,45	493.067,47	1.739.427,92
Ação:	1.19 - EXECUÇÃO DE OBRAS PARA A VIGILÂNCIA EM SAÚDE.	0,00	10.000,00	10.950,00	11.935,50	13.009,70	45.895,20
	401 - 4.4.90.51.00	**0,00**	**10.000,00**	**10.950,00**	**11.935,50**	**13.009,70**	**45.895,20**
	3 - IMPOSTOS E TRANSFERÊNCIAS SAÚDE - 0.1.02	0,00	10.000,00	10.950,00	11.935,50	13.009,70	45.895,20
Ação:	1.20 - AQUISIÇÃO DE VEÍCULOS, MÁQUINAS, MÓVEIS E EQUIPAMENTOS PARA A	0,00	15.000,00	16.425,00	17.903,25	19.514,55	68.842,80
	402 - 4.4.90.52.00	**0,00**	**15.000,00**	**16.425,00**	**17.903,25**	**19.514,55**	**68.842,80**
	3 - IMPOSTOS E TRANSFERÊNCIAS SAÚDE - 0.1.02	0,00	10.000,00	10.950,00	11.935,50	13.009,70	45.895,20
	8 - RECURSOS TRANSFERIDOS PELO SUS - 0.1.71	0,00	5.000,00	5.475,00	5.967,75	6.504,85	22.947,60
Ação:	2.40 - MANUTENÇÃO DAS AÇÕES DE VIGILÂNCIA EPIDEMIOLÓGICA E AMBIENTAL.	0,00	354.000,00	387.630,00	422.516,70	460.543,22	1.624.689,92
	411 - 3.1.90.04.00	**0,00**	**220.000,00**	**240.900,00**	**262.581,00**	**286.213,29**	**1.009.694,29**
	3 - IMPOSTOS E TRANSFERÊNCIAS SAÚDE - 0.1.02	0,00	40.000,00	43.800,00	47.742,00	52.038,78	183.580,78
	8 - RECURSOS TRANSFERIDOS PELO SUS - 0.1.71	0,00	180.000,00	197.100,00	214.839,00	234.174,51	826.113,51

ANEXO DE COMPATIBILIDADE COM O PPA E LDO

PPA 2014 - 2017 - Valores em R$

		Valor global	2014	2015	2016	2017	Total
	412 - 3.1.90.11.00	**0,00**	**2.000,00**	**2.190,00**	**2.387,10**	**2.601,94**	**9.179,04**
	3 - IMPOSTOS E TRANSFERÊNCIAS SAÚDE - 0.1.02	0,00	1.000,00	1.095,00	1.193,55	1.300,97	4.589,52
	8 - RECURSOS TRANSFERIDOS PELO SUS - 0.1.71	0,00	1.000,00	1.095,00	1.193,55	1.300,97	4.589,52
	413 - 3.1.90.13.00	**0,00**	**46.000,00**	**50.370,00**	**54.903,30**	**59.844,59**	**211.117,89**
	3 - IMPOSTOS E TRANSFERÊNCIAS SAÚDE - 0.1.02	0,00	11.000,00	12.045,00	13.129,05	14.310,66	50.484,71
	8 - RECURSOS TRANSFERIDOS PELO SUS - 0.1.71	0,00	35.000,00	38.325,00	41.774,25	45.533,93	160.633,18
	414 - 3.1.90.16.00	**0,00**	**2.000,00**	**2.190,00**	**2.387,10**	**2.601,94**	**9.179,04**
	3 - IMPOSTOS E TRANSFERÊNCIAS SAÚDE - 0.1.02	0,00	1.000,00	1.095,00	1.193,55	1.300,97	4.589,52
	8 - RECURSOS TRANSFERIDOS PELO SUS - 0.1.71	0,00	1.000,00	1.095,00	1.193,55	1.300,97	4.589,52
	415 - 3.1.90.92.00	**0,00**	**2.000,00**	**2.190,00**	**2.387,10**	**2.601,94**	**9.179,04**
	3 - IMPOSTOS E TRANSFERÊNCIAS SAÚDE - 0.1.02	0,00	1.000,00	1.095,00	1.193,55	1.300,97	4.589,52
	8 - RECURSOS TRANSFERIDOS PELO SUS - 0.1.71	0,00	1.000,00	1.095,00	1.193,55	1.300,97	4.589,52
	416 - 3.1.91.13.00	**0,00**	**9.000,00**	**9.855,00**	**10.741,95**	**11.708,73**	**41.305,68**
	3 - IMPOSTOS E TRANSFERÊNCIAS SAÚDE - 0.1.02	0,00	4.000,00	4.380,00	4.774,20	5.203,88	18.358,08
	8 - RECURSOS TRANSFERIDOS PELO SUS - 0.1.71	0,00	5.000,00	5.475,00	5.967,75	6.504,85	22.947,60
	417 - 3.3.90.14.00	**0,00**	**11.000,00**	**12.045,00**	**13.129,05**	**14.310,67**	**50.484,72**
	3 - IMPOSTOS E TRANSFERÊNCIAS SAÚDE - 0.1.02	0,00	10.000,00	10.950,00	11.935,50	13.009,70	45.895,20
	8 - RECURSOS TRANSFERIDOS PELO SUS - 0.1.71	0,00	1.000,00	1.095,00	1.193,55	1.300,97	4.589,52
	418 - 3.3.90.30.00	**0,00**	**28.000,00**	**30.660,00**	**33.419,40**	**36.427,15**	**128.506,55**
	3 - IMPOSTOS E TRANSFERÊNCIAS SAÚDE - 0.1.02	0,00	20.000,00	21.900,00	23.871,00	26.019,39	91.790,39
	8 - RECURSOS TRANSFERIDOS PELO SUS - 0.1.71	0,00	8.000,00	8.760,00	9.548,40	10.407,76	36.716,16
	419 - 3.3.90.36.00	**0,00**	**11.000,00**	**12.045,00**	**13.129,05**	**14.310,67**	**50.484,72**
	3 - IMPOSTOS E TRANSFERÊNCIAS SAÚDE - 0.1.02	0,00	10.000,00	10.950,00	11.935,50	13.009,70	45.895,20
	8 - RECURSOS TRANSFERIDOS PELO SUS - 0.1.71	0,00	1.000,00	1.095,00	1.193,55	1.300,97	4.589,52
	420 - 3.3.90.39.00	**0,00**	**21.000,00**	**22.995,00**	**25.064,55**	**27.320,36**	**96.379,91**
	3 - IMPOSTOS E TRANSFERÊNCIAS SAÚDE - 0.1.02	0,00	20.000,00	21.900,00	23.871,00	26.019,39	91.790,39
	8 - RECURSOS TRANSFERIDOS PELO SUS - 0.1.71	0,00	1.000,00	1.095,00	1.193,55	1.300,97	4.589,52
	421 - 3.3.90.92.00	**0,00**	**2.000,00**	**2.190,00**	**2.387,10**	**2.601,94**	**9.179,04**
	3 - IMPOSTOS E TRANSFERÊNCIAS SAÚDE - 0.1.02	0,00	1.000,00	1.095,00	1.193,55	1.300,97	4.589,52
	8 - RECURSOS TRANSFERIDOS PELO SUS - 0.1.71	0,00	1.000,00	1.095,00	1.193,55	1.300,97	4.589,52
Função:	28 - Encargos Especiais	0,00	16.000,00	17.520,00	19.096,80	20.815,51	73.432,31
Subfunção:	846 - Outros Encargos Especiais	0,00	16.000,00	17.520,00	19.096,80	20.815,51	73.432,31
Programa:	0 - OPERAÇÕES ESPECIAIS	0,00	16.000,00	17.520,00	19.096,80	20.815,51	73.432,31
Ação:	0.13 - INDENIZAÇÕES E RESTITUIÇÕES DIVERSAS	0,00	16.000,00	17.520,00	19.096,80	20.815,51	73.432,31
	422 - 3.3.90.93.00	**0,00**	**16.000,00**	**17.520,00**	**19.096,80**	**20.815,51**	**73.432,31**
	3 - IMPOSTOS E TRANSFERÊNCIAS SAÚDE - 0.1.02	0,00	15.000,00	16.425,00	17.903,25	19.514,54	68.842,79
	8 - RECURSOS TRANSFERIDOS PELO SUS - 0.1.71	0,00	1.000,00	1.095,00	1.193,55	1.300,97	4.589,52

ANEXO DE COMPATIBILIDADE COM O PPA E LDO

PPA 2014 - 2017 - Valores em R$

		Valor global	2014	2015	2016	2017	Total
Unidade Gestora:	**4004 - Fundo Municipal de Assistência Social de Agrestina**	**0,00**	**2.922.000,00**	**3.199.590,00**	**3.487.553,10**	**3.801.433,06**	**13.410.576,16**
Unidade Orçamentária:	**8001 - FUNDO MUNICIPAL DE ASSISTÊNCIA SOCIAL (ENTIDA**	**0,00**	**2.762.000,00**	**3.024.390,00**	**3.296.585,10**	**3.593.277,91**	**12.676.253,01**
Função:	8 - Assistência Social	0,00	2.726.000,00	2.984.970,00	3.253.617,30	3.546.443,01	12.511.030,31
Subfunção:	122 - Administração Geral	0,00	1.108.000,00	1.213.260,00	1.322.453,40	1.441.474,22	5.085.187,62
Programa:	801 - GESTÃO DA ASSISTÊNCIA SOCIAL	0,00	1.108.000,00	1.213.260,00	1.322.453,40	1.441.474,22	5.085.187,62
Ação:	1.1 - AQUISIÇÃO DE VEÍCULOS, MÓVEIS E EQUIPAMENTOS	0,00	10.000,00	10.950,00	11.935,50	13.009,70	45.895,20
	198 - 4.4.90.52.00	**0,00**	**10.000,00**	**10.950,00**	**11.935,50**	**13.009,70**	**45.895,20**
	1 - RECURSOS PRÓPRIOS - 0.1.00	0,00	10.000,00	10.950,00	11.935,50	13.009,70	45.895,20
Ação:	1.2 - EXECUÇÃO DE OBRAS PARA A ASSISTÊNCIA SOCIAL	0,00	10.000,00	10.950,00	11.935,50	13.009,70	45.895,20
	199 - 4.4.90.51.00	**0,00**	**10.000,00**	**10.950,00**	**11.935,50**	**13.009,70**	**45.895,20**
	1 - RECURSOS PRÓPRIOS - 0.1.00	0,00	10.000,00	10.950,00	11.935,50	13.009,70	45.895,20
Ação:	2.2 - MANUTENÇÃO DAS ATIVIDADES DO FUNDO MUNICIPAL DE ASSISTÊNCIA	0,00	1.088.000,00	1.191.360,00	1.298.582,40	1.415.454,82	4.993.397,22
	200 - 3.1.90.04.00	**0,00**	**200.000,00**	**219.000,00**	**238.710,00**	**260.193,90**	**917.903,90**
	1 - RECURSOS PRÓPRIOS - 0.1.00	0,00	200.000,00	219.000,00	238.710,00	260.193,90	917.903,90
	201 - 3.1.90.11.00	**0,00**	**280.000,00**	**306.600,00**	**334.194,00**	**364.271,46**	**1.285.065,46**
	1 - RECURSOS PRÓPRIOS - 0.1.00	0,00	280.000,00	306.600,00	334.194,00	364.271,46	1.285.065,46
	202 - 3.1.90.13.00	**0,00**	**85.000,00**	**93.075,00**	**101.451,75**	**110.582,41**	**390.109,16**
	1 - RECURSOS PRÓPRIOS - 0.1.00	0,00	85.000,00	93.075,00	101.451,75	110.582,41	390.109,16
	204 - 3.1.90.92.00	**0,00**	**3.000,00**	**3.285,00**	**3.580,65**	**3.902,91**	**13.768,56**
	1 - RECURSOS PRÓPRIOS - 0.1.00	0,00	3.000,00	3.285,00	3.580,65	3.902,91	13.768,56
	205 - 3.1.90.96.00	**0,00**	**2.000,00**	**2.190,00**	**2.387,10**	**2.601,94**	**9.179,04**
	1 - RECURSOS PRÓPRIOS - 0.1.00	0,00	2.000,00	2.190,00	2.387,10	2.601,94	9.179,04
	203 - 3.1.91.13.00	**0,00**	**16.000,00**	**17.520,00**	**19.096,80**	**20.815,51**	**73.432,31**
	1 - RECURSOS PRÓPRIOS - 0.1.00	0,00	16.000,00	17.520,00	19.096,80	20.815,51	73.432,31
	206 - 3.3.90.14.00	**0,00**	**20.000,00**	**21.900,00**	**23.871,00**	**26.019,39**	**91.790,39**
	1 - RECURSOS PRÓPRIOS - 0.1.00	0,00	20.000,00	21.900,00	23.871,00	26.019,39	91.790,39
	207 - 3.3.90.30.00	**0,00**	**75.000,00**	**82.125,00**	**89.516,25**	**97.572,71**	**344.213,96**
	1 - RECURSOS PRÓPRIOS - 0.1.00	0,00	75.000,00	82.125,00	89.516,25	97.572,71	344.213,96
	208 - 3.3.90.33.00	**0,00**	**5.000,00**	**5.475,00**	**5.967,75**	**6.504,85**	**22.947,60**
	1 - RECURSOS PRÓPRIOS - 0.1.00	0,00	5.000,00	5.475,00	5.967,75	6.504,85	22.947,60
	209 - 3.3.90.34.00	**0,00**	**2.000,00**	**2.190,00**	**2.387,10**	**2.601,94**	**9.179,04**
	1 - RECURSOS PRÓPRIOS - 0.1.00	0,00	2.000,00	2.190,00	2.387,10	2.601,94	9.179,04
	210 - 3.3.90.35.00	**0,00**	**35.000,00**	**38.325,00**	**41.774,25**	**45.533,93**	**160.633,18**
	1 - RECURSOS PRÓPRIOS - 0.1.00	0,00	35.000,00	38.325,00	41.774,25	45.533,93	160.633,18
	211 - 3.3.90.36.00	**0,00**	**100.000,00**	**109.500,00**	**119.355,00**	**130.096,95**	**458.951,95**
	1 - RECURSOS PRÓPRIOS - 0.1.00	0,00	100.000,00	109.500,00	119.355,00	130.096,95	458.951,95
	212 - 3.3.90.39.00	**0,00**	**200.000,00**	**219.000,00**	**238.710,00**	**260.193,90**	**917.903,90**

ANEXO DE COMPATIBILIDADE COM O PPA E LDO

PPA 2014 - 2017 - Valores em R$

		Valor global	2014	2015	2016	2017	Total
	1 - RECURSOS PRÓPRIOS - 0.1.00	0,00	200.000,00	219.000,00	238.710,00	260.193,90	917.903,90
	213 - 3.3.90.47.00	**0,00**	**62.000,00**	**67.890,00**	**74.000,10**	**80.660,11**	**284.550,21**
	1 - RECURSOS PRÓPRIOS - 0.1.00	0,00	62.000,00	67.890,00	74.000,10	80.660,11	284.550,21
	214 - 3.3.90.92.00	**0,00**	**3.000,00**	**3.285,00**	**3.580,65**	**3.902,91**	**13.768,56**
	1 - RECURSOS PRÓPRIOS - 0.1.00	0,00	3.000,00	3.285,00	3.580,65	3.902,91	13.768,56
Subfunção:	241 - Assistência ao Idoso	0,00	83.000,00	90.885,00	99.064,65	107.980,50	380.930,15
Programa:	802 - FORTALECIMENTO DA REDE DE PROTEÇÃO SOCIAL BÁSICA	0,00	65.000,00	71.175,00	77.580,75	84.563,04	298.318,79
Ação:	2.7 - SERVIÇOS DE CONVIVÊNCIA E FORTALECIMENTO DE VÍNCULOS (IDOSOS)	0,00	65.000,00	71.175,00	77.580,75	84.563,04	298.318,79
	243 - 3.1.90.04.00	**0,00**	**18.000,00**	**19.710,00**	**21.483,90**	**23.417,45**	**82.611,35**
	1 - RECURSOS PRÓPRIOS - 0.1.00	0,00	3.000,00	3.285,00	3.580,65	3.902,91	13.768,56
	9 - RECURSOS TRANSFERIDOS PELO FNAS - 0.1.52	0,00	15.000,00	16.425,00	17.903,25	19.514,54	68.842,79
	244 - 3.1.90.11.00	**0,00**	**5.000,00**	**5.475,00**	**5.967,75**	**6.504,85**	**22.947,60**
	1 - RECURSOS PRÓPRIOS - 0.1.00	0,00	2.000,00	2.190,00	2.387,10	2.601,94	9.179,04
	9 - RECURSOS TRANSFERIDOS PELO FNAS - 0.1.52	0,00	3.000,00	3.285,00	3.580,65	3.902,91	13.768,56
	245 - 3.1.90.13.00	**0,00**	**7.000,00**	**7.665,00**	**8.354,85**	**9.106,79**	**32.126,64**
	1 - RECURSOS PRÓPRIOS - 0.1.00	0,00	1.000,00	1.095,00	1.193,55	1.300,97	4.589,52
	9 - RECURSOS TRANSFERIDOS PELO FNAS - 0.1.52	0,00	6.000,00	6.570,00	7.161,30	7.805,82	27.537,12
	246 - 3.3.90.30.00	**0,00**	**14.000,00**	**15.330,00**	**16.709,70**	**18.213,58**	**64.253,28**
	1 - RECURSOS PRÓPRIOS - 0.1.00	0,00	5.000,00	5.475,00	5.967,75	6.504,85	22.947,60
	9 - RECURSOS TRANSFERIDOS PELO FNAS - 0.1.52	0,00	9.000,00	9.855,00	10.741,95	11.708,73	41.305,68
	247 - 3.3.90.32.00	**0,00**	**2.000,00**	**2.190,00**	**2.387,10**	**2.601,94**	**9.179,04**
	1 - RECURSOS PRÓPRIOS - 0.1.00	0,00	2.000,00	2.190,00	2.387,10	2.601,94	9.179,04
	248 - 3.3.90.36.00	**0,00**	**15.000,00**	**16.425,00**	**17.903,25**	**19.514,55**	**68.842,80**
	1 - RECURSOS PRÓPRIOS - 0.1.00	0,00	5.000,00	5.475,00	5.967,75	6.504,85	22.947,60
	9 - RECURSOS TRANSFERIDOS PELO FNAS - 0.1.52	0,00	10.000,00	10.950,00	11.935,50	13.009,70	45.895,20
	249 - 3.3.90.39.00	**0,00**	**4.000,00**	**4.380,00**	**4.774,20**	**5.203,88**	**18.358,08**
	1 - RECURSOS PRÓPRIOS - 0.1.00	0,00	2.000,00	2.190,00	2.387,10	2.601,94	9.179,04
	9 - RECURSOS TRANSFERIDOS PELO FNAS - 0.1.52	0,00	2.000,00	2.190,00	2.387,10	2.601,94	9.179,04
Programa:	807 - INVESTIMENTOS NA ÁREA DE ASSISTÊNCIA SOCIAL	0,00	15.000,00	16.425,00	17.903,25	19.514,55	68.842,80
Ação:	1.4 - AQUISIÇÃO DE MÓVEIS E EQUIPAMENTOS DIVERSOS PARA O CCI.	0,00	5.000,00	5.475,00	5.967,75	6.504,85	22.947,60
	241 - 4.4.90.52.00	**0,00**	**5.000,00**	**5.475,00**	**5.967,75**	**6.504,85**	**22.947,60**
	1 - RECURSOS PRÓPRIOS - 0.1.00	0,00	5.000,00	5.475,00	5.967,75	6.504,85	22.947,60
Ação:	1.10 - CONSTRUÇÃO, REFORMA E/OU AMPLIAÇÃO DE CENTRO DE CONVIVÊNCIA	0,00	10.000,00	10.950,00	11.935,50	13.009,70	45.895,20
	242 - 4.4.90.51.00	**0,00**	**10.000,00**	**10.950,00**	**11.935,50**	**13.009,70**	**45.895,20**
	1 - RECURSOS PRÓPRIOS - 0.1.00	0,00	10.000,00	10.950,00	11.935,50	13.009,70	45.895,20
Programa:	811 - BENEFÍCIO DE PRESTAÇÃO CONTINUADA - BPC	0,00	3.000,00	3.285,00	3.580,65	3.902,91	13.768,56

ANEXO DE COMPATIBILIDADE COM O PPA E LDO

PPA 2014 - 2017 - Valores em R$

		Valor global	2014	2015	2016	2017	Total
Ação:	2.29 - MANUTENÇÃO DAS ATIVIDADES VINCULADAS AO PROGRAMA DE	0,00	3.000,00	3.285,00	3.580,65	3.902,91	13.768,56
	295 - 3.3.90.30.00	**0,00**	**1.000,00**	**1.095,00**	**1.193,55**	**1.300,97**	**4.589,52**
	9 - RECURSOS TRANSFERIDOS PELO FNAS - 0.1.52	0,00	1.000,00	1.095,00	1.193,55	1.300,97	4.589,52
	296 - 3.3.90.36.00	**0,00**	**1.000,00**	**1.095,00**	**1.193,55**	**1.300,97**	**4.589,52**
	9 - RECURSOS TRANSFERIDOS PELO FNAS - 0.1.52	0,00	1.000,00	1.095,00	1.193,55	1.300,97	4.589,52
	297 - 3.3.90.39.00	**0,00**	**1.000,00**	**1.095,00**	**1.193,55**	**1.300,97**	**4.589,52**
	9 - RECURSOS TRANSFERIDOS PELO FNAS - 0.1.52	0,00	1.000,00	1.095,00	1.193,55	1.300,97	4.589,52
Subfunção:	242 - Assistência ao Portador de Deficiência	0,00	47.000,00	51.465,00	56.096,85	61.145,57	215.707,42
Programa:	802 - FORTALECIMENTO DA REDE DE PROTEÇÃO SOCIAL BÁSICA	0,00	14.000,00	15.330,00	16.709,70	18.213,58	64.253,28
Ação:	2.8 - SERVIÇO DE PROTEÇÃO SOCIAL BÁSICA NO DOMICÍLIO PARA PESSOAS COM	0,00	14.000,00	15.330,00	16.709,70	18.213,58	64.253,28
	250 - 3.3.90.30.00	**0,00**	**3.000,00**	**3.285,00**	**3.580,65**	**3.902,91**	**13.768,56**
	1 - RECURSOS PRÓPRIOS - 0.1.00	0,00	2.000,00	2.190,00	2.387,10	2.601,94	9.179,04
	9 - RECURSOS TRANSFERIDOS PELO FNAS - 0.1.52	0,00	1.000,00	1.095,00	1.193,55	1.300,97	4.589,52
	251 - 3.3.90.32.00	**0,00**	**3.000,00**	**3.285,00**	**3.580,65**	**3.902,91**	**13.768,56**
	1 - RECURSOS PRÓPRIOS - 0.1.00	0,00	2.000,00	2.190,00	2.387,10	2.601,94	9.179,04
	9 - RECURSOS TRANSFERIDOS PELO FNAS - 0.1.52	0,00	1.000,00	1.095,00	1.193,55	1.300,97	4.589,52
	252 - 3.3.90.36.00	**0,00**	**3.000,00**	**3.285,00**	**3.580,65**	**3.902,91**	**13.768,56**
	1 - RECURSOS PRÓPRIOS - 0.1.00	0,00	2.000,00	2.190,00	2.387,10	2.601,94	9.179,04
	9 - RECURSOS TRANSFERIDOS PELO FNAS - 0.1.52	0,00	1.000,00	1.095,00	1.193,55	1.300,97	4.589,52
	253 - 3.3.90.39.00	**0,00**	**3.000,00**	**3.285,00**	**3.580,65**	**3.902,91**	**13.768,56**
	1 - RECURSOS PRÓPRIOS - 0.1.00	0,00	2.000,00	2.190,00	2.387,10	2.601,94	9.179,04
	9 - RECURSOS TRANSFERIDOS PELO FNAS - 0.1.52	0,00	1.000,00	1.095,00	1.193,55	1.300,97	4.589,52
	254 - 3.3.90.48.00	**0,00**	**2.000,00**	**2.190,00**	**2.387,10**	**2.601,94**	**9.179,04**
	1 - RECURSOS PRÓPRIOS - 0.1.00	0,00	2.000,00	2.190,00	2.387,10	2.601,94	9.179,04
Programa:	808 - APOIO A ENTIDADES SEM FINS LUCRATIVOS	0,00	33.000,00	36.135,00	39.387,15	42.931,99	151.454,14
Ação:	2.25 - APOIO AS ENTIDADES SOCIAIS E SEM FINS LUCRATIVOS QUE ATUAM NO	0,00	33.000,00	36.135,00	39.387,15	42.931,99	151.454,14
	293 - 3.3.50.43.00	**0,00**	**33.000,00**	**36.135,00**	**39.387,15**	**42.931,99**	**151.454,14**
	1 - RECURSOS PRÓPRIOS - 0.1.00	0,00	20.000,00	21.900,00	23.871,00	26.019,39	91.790,39
	9 - RECURSOS TRANSFERIDOS PELO FNAS - 0.1.52	0,00	13.000,00	14.235,00	15.516,15	16.912,60	59.663,75
Subfunção:	243 - Assistência à Criança e ao Adolescente	0,00	634.000,00	694.230,00	756.710,70	824.814,63	2.909.755,33
Programa:	802 - FORTALECIMENTO DA REDE DE PROTEÇÃO SOCIAL BÁSICA	0,00	396.000,00	433.620,00	472.645,80	515.183,95	1.817.449,75
Ação:	2.4 - SERVIÇOS DE CONVIVÊNCIA E FORTALECIMENTO DE VÍNCULO (CRIANÇAS)	0,00	34.000,00	37.230,00	40.580,70	44.232,98	156.043,68
	229 - 3.3.50.43.00	**0,00**	**2.000,00**	**2.190,00**	**2.387,10**	**2.601,94**	**9.179,04**
	1 - RECURSOS PRÓPRIOS - 0.1.00	0,00	2.000,00	2.190,00	2.387,10	2.601,94	9.179,04
	230 - 3.3.90.30.00	**0,00**	**8.000,00**	**8.760,00**	**9.548,40**	**10.407,76**	**36.716,16**
	1 - RECURSOS PRÓPRIOS - 0.1.00	0,00	3.000,00	3.285,00	3.580,65	3.902,91	13.768,56
	9 - RECURSOS TRANSFERIDOS PELO FNAS - 0.1.52	0,00	5.000,00	5.475,00	5.967,75	6.504,85	22.947,60

ANEXO DE COMPATIBILIDADE COM O PPA E LDO

PPA 2014 - 2017 - Valores em R$

		Valor global	2014	2015	2016	2017	Total
	231 - 3.3.90.36.00	**0,00**	**12.000,00**	**13.140,00**	**14.322,60**	**15.611,64**	**55.074,24**
	1 - RECURSOS PRÓPRIOS - 0.1.00	0,00	2.000,00	2.190,00	2.387,10	2.601,94	9.179,04
	9 - RECURSOS TRANSFERIDOS PELO FNAS - 0.1.52	0,00	10.000,00	10.950,00	11.935,50	13.009,70	45.895,20
	232 - 3.3.90.39.00	**0,00**	**12.000,00**	**13.140,00**	**14.322,60**	**15.611,64**	**55.074,24**
	1 - RECURSOS PRÓPRIOS - 0.1.00	0,00	2.000,00	2.190,00	2.387,10	2.601,94	9.179,04
	9 - RECURSOS TRANSFERIDOS PELO FNAS - 0.1.52	0,00	10.000,00	10.950,00	11.935,50	13.009,70	45.895,20
Ação:	2.6 - SERVIÇOS DE CONVIVÊNCIA E FORTALECIMENTO DE VÍNCULOS	0,00	362.000,00	396.390,00	432.065,10	470.950,97	1.661.406,07
	233 - 3.1.90.04.00	**0,00**	**160.000,00**	**175.200,00**	**190.968,00**	**208.155,12**	**734.323,12**
	1 - RECURSOS PRÓPRIOS - 0.1.00	0,00	5.000,00	5.475,00	5.967,75	6.504,85	22.947,60
	9 - RECURSOS TRANSFERIDOS PELO FNAS - 0.1.52	0,00	155.000,00	169.725,00	185.000,25	201.650,27	711.375,52
	234 - 3.1.90.11.00	**0,00**	**8.000,00**	**8.760,00**	**9.548,40**	**10.407,76**	**36.716,16**
	1 - RECURSOS PRÓPRIOS - 0.1.00	0,00	3.000,00	3.285,00	3.580,65	3.902,91	13.768,56
	9 - RECURSOS TRANSFERIDOS PELO FNAS - 0.1.52	0,00	5.000,00	5.475,00	5.967,75	6.504,85	22.947,60
	235 - 3.1.90.13.00	**0,00**	**39.000,00**	**42.705,00**	**46.548,45**	**50.737,81**	**178.991,26**
	1 - RECURSOS PRÓPRIOS - 0.1.00	0,00	4.000,00	4.380,00	4.774,20	5.203,88	18.358,08
	9 - RECURSOS TRANSFERIDOS PELO FNAS - 0.1.52	0,00	35.000,00	38.325,00	41.774,25	45.533,93	160.633,18
	236 - 3.3.90.30.00	**0,00**	**18.000,00**	**19.710,00**	**21.483,90**	**23.417,45**	**82.611,35**
	1 - RECURSOS PRÓPRIOS - 0.1.00	0,00	3.000,00	3.285,00	3.580,65	3.902,91	13.768,56
	9 - RECURSOS TRANSFERIDOS PELO FNAS - 0.1.52	0,00	15.000,00	16.425,00	17.903,25	19.514,54	68.842,79
	237 - 3.3.90.32.00	**0,00**	**2.000,00**	**2.190,00**	**2.387,10**	**2.601,94**	**9.179,04**
	1 - RECURSOS PRÓPRIOS - 0.1.00	0,00	2.000,00	2.190,00	2.387,10	2.601,94	9.179,04
	238 - 3.3.90.36.00	**0,00**	**122.000,00**	**133.590,00**	**145.613,10**	**158.718,28**	**559.921,38**
	1 - RECURSOS PRÓPRIOS - 0.1.00	0,00	2.000,00	2.190,00	2.387,10	2.601,94	9.179,04
	9 - RECURSOS TRANSFERIDOS PELO FNAS - 0.1.52	0,00	120.000,00	131.400,00	143.226,00	156.116,34	550.742,34
	239 - 3.3.90.39.00	**0,00**	**12.000,00**	**13.140,00**	**14.322,60**	**15.611,64**	**55.074,24**
	1 - RECURSOS PRÓPRIOS - 0.1.00	0,00	2.000,00	2.190,00	2.387,10	2.601,94	9.179,04
	9 - RECURSOS TRANSFERIDOS PELO FNAS - 0.1.52	0,00	10.000,00	10.950,00	11.935,50	13.009,70	45.895,20
	240 - 3.3.90.48.00	**0,00**	**1.000,00**	**1.095,00**	**1.193,55**	**1.300,97**	**4.589,52**
	1 - RECURSOS PRÓPRIOS - 0.1.00	0,00	1.000,00	1.095,00	1.193,55	1.300,97	4.589,52
Programa:	803 - FORTALECIMENTO DA REDE DE PROTEÇÃO SOCIAL ESPECIAL	0,00	228.000,00	249.660,00	272.129,40	296.620,98	1.046.410,38
Ação:	2.1 - MANUTENÇÃO DAS AÇÕES VINCULADAS AO PETI (MÉDIA COMPLEXIDADE)	0,00	228.000,00	249.660,00	272.129,40	296.620,98	1.046.410,38
	215 - 3.1.90.04.00	**0,00**	**80.000,00**	**87.600,00**	**95.484,00**	**104.077,56**	**367.161,56**
	1 - RECURSOS PRÓPRIOS - 0.1.00	0,00	10.000,00	10.950,00	11.935,50	13.009,70	45.895,20
	9 - RECURSOS TRANSFERIDOS PELO FNAS - 0.1.52	0,00	70.000,00	76.650,00	83.548,50	91.067,86	321.266,36
	216 - 3.1.90.11.00	**0,00**	**6.000,00**	**6.570,00**	**7.161,30**	**7.805,82**	**27.537,12**
	1 - RECURSOS PRÓPRIOS - 0.1.00	0,00	1.000,00	1.095,00	1.193,55	1.300,97	4.589,52
	9 - RECURSOS TRANSFERIDOS PELO FNAS - 0.1.52	0,00	5.000,00	5.475,00	5.967,75	6.504,85	22.947,60

ANEXO DE COMPATIBILIDADE COM O PPA E LDO

PPA 2014 - 2017 - Valores em R$

		Valor global	2014	2015	2016	2017	Total
	217 - 3.1.90.13.00	**0,00**	**22.000,00**	**24.090,00**	**26.258,10**	**28.621,25**	**100.969,35**
	1 - RECURSOS PRÓPRIOS - 0.1.00	0,00	2.000,00	2.190,00	2.387,10	2.601,94	9.179,04
	9 - RECURSOS TRANSFERIDOS PELO FNAS - 0.1.52	0,00	20.000,00	21.900,00	23.871,00	26.019,31	91.790,31
	218 - 3.3.90.30.00	**0,00**	**72.000,00**	**78.840,00**	**85.935,60**	**93.669,80**	**330.445,40**
	1 - RECURSOS PRÓPRIOS - 0.1.00	0,00	2.000,00	2.190,00	2.387,10	2.601,94	9.179,04
	9 - RECURSOS TRANSFERIDOS PELO FNAS - 0.1.52	0,00	70.000,00	76.650,00	83.548,50	91.067,86	321.266,36
	219 - 3.3.90.36.00	**0,00**	**28.000,00**	**30.660,00**	**33.419,40**	**36.427,15**	**128.506,55**
	1 - RECURSOS PRÓPRIOS - 0.1.00	0,00	3.000,00	3.285,00	3.580,65	3.902,91	13.768,56
	9 - RECURSOS TRANSFERIDOS PELO FNAS - 0.1.52	0,00	25.000,00	27.375,00	29.838,75	32.524,24	114.737,99
	220 - 3.3.90.39.00	**0,00**	**20.000,00**	**21.900,00**	**23.871,00**	**26.019,40**	**91.790,40**
	1 - RECURSOS PRÓPRIOS - 0.1.00	0,00	10.000,00	10.950,00	11.935,50	13.009,70	45.895,20
	9 - RECURSOS TRANSFERIDOS PELO FNAS - 0.1.52	0,00	10.000,00	10.950,00	11.935,50	13.009,70	45.895,20
Programa:	807 - INVESTIMENTOS NA ÁREA DE ASSISTÊNCIA SOCIAL	0,00	10.000,00	10.950,00	11.935,50	13.009,70	45.895,20
Ação:	1.7 - CONSTRUÇÃO, REFORMA E/OU AMPLIAÇÃO DE CENTRO DE JUVENTUDE.	0,00	10.000,00	10.950,00	11.935,50	13.009,70	45.895,20
	314 - 4.4.90.51.00	**0,00**	**10.000,00**	**10.950,00**	**11.935,50**	**13.009,70**	**45.895,20**
	1 - RECURSOS PRÓPRIOS - 0.1.00	0,00	10.000,00	10.950,00	11.935,50	13.009,70	45.895,20
Subfunção:	244 - Assistência Comunitária	0,00	833.000,00	912.135,00	994.227,15	1.083.707,73	3.823.069,88
Programa:	802 - FORTALECIMENTO DA REDE DE PROTEÇÃO SOCIAL BÁSICA	0,00	142.000,00	155.490,00	169.484,10	184.737,69	651.711,79
Ação:	2.3 - SERVIÇO DE PROTEÇÃO E ATENDIMENTO INTEGRAL À FAMÍLIA - PAIF	0,00	142.000,00	155.490,00	169.484,10	184.737,69	651.711,79
	223 - 3.1.90.04.00	**0,00**	**72.000,00**	**78.840,00**	**85.935,60**	**93.669,81**	**330.445,41**
	1 - RECURSOS PRÓPRIOS - 0.1.00	0,00	10.000,00	10.950,00	11.935,50	13.009,70	45.895,20
	9 - RECURSOS TRANSFERIDOS PELO FNAS - 0.1.52	0,00	62.000,00	67.890,00	74.000,10	80.660,11	284.550,21
	224 - 3.1.90.11.00	**0,00**	**5.000,00**	**5.475,00**	**5.967,75**	**6.504,85**	**22.947,60**
	1 - RECURSOS PRÓPRIOS - 0.1.00	0,00	2.000,00	2.190,00	2.387,10	2.601,94	9.179,04
	9 - RECURSOS TRANSFERIDOS PELO FNAS - 0.1.52	0,00	3.000,00	3.285,00	3.580,65	3.902,91	13.768,56
	225 - 3.1.90.13.00	**0,00**	**10.000,00**	**10.950,00**	**11.935,50**	**13.009,70**	**45.895,20**
	1 - RECURSOS PRÓPRIOS - 0.1.00	0,00	3.000,00	3.285,00	3.580,65	3.902,91	13.768,56
	9 - RECURSOS TRANSFERIDOS PELO FNAS - 0.1.52	0,00	7.000,00	7.665,00	8.354,85	9.106,79	32.126,64
	226 - 3.3.90.30.00	**0,00**	**13.000,00**	**14.235,00**	**15.516,15**	**16.912,61**	**59.663,76**
	1 - RECURSOS PRÓPRIOS - 0.1.00	0,00	3.000,00	3.285,00	3.580,65	3.902,91	13.768,56
	9 - RECURSOS TRANSFERIDOS PELO FNAS - 0.1.52	0,00	10.000,00	10.950,00	11.935,50	13.009,70	45.895,20
	227 - 3.3.90.36.00	**0,00**	**33.000,00**	**36.135,00**	**39.387,15**	**42.931,99**	**151.454,14**
	1 - RECURSOS PRÓPRIOS - 0.1.00	0,00	3.000,00	3.285,00	3.580,65	3.902,91	13.768,56
	9 - RECURSOS TRANSFERIDOS PELO FNAS - 0.1.52	0,00	30.000,00	32.850,00	35.806,50	39.029,08	137.685,58
	228 - 3.3.90.39.00	**0,00**	**9.000,00**	**9.855,00**	**10.741,95**	**11.708,73**	**41.305,68**
	1 - RECURSOS PRÓPRIOS - 0.1.00	0,00	1.000,00	1.095,00	1.193,55	1.300,97	4.589,52
	9 - RECURSOS TRANSFERIDOS PELO FNAS - 0.1.52	0,00	8.000,00	8.760,00	9.548,40	10.407,76	36.716,16

ANEXO DE COMPATIBILIDADE COM O PPA E LDO

PPA 2014 - 2017 - Valores em R$

		Valor global	2014	2015	2016	2017	Total
Programa:	803 - FORTALECIMENTO DA REDE DE PROTEÇÃO SOCIAL ESPECIAL	0,00	101.000,00	110.595,00	120.548,55	131.397,94	463.541,49
Ação:	2.11 - SERVIÇO DE PROTEÇÃO E ATENDIMENTO ESPECIALIZADO ÀS FAMÍLIAS E	0,00	101.000,00	110.595,00	120.548,55	131.397,94	463.541,49
	260 - 3.1.90.04.00	**0,00**	**62.000,00**	**67.890,00**	**74.000,10**	**80.660,11**	**284.550,21**
	1 - RECURSOS PRÓPRIOS - 0.1.00	0,00	2.000,00	2.190,00	2.387,10	2.601,94	9.179,04
	9 - RECURSOS TRANSFERIDOS PELO FNAS - 0.1.52	0,00	60.000,00	65.700,00	71.613,00	78.058,17	275.371,17
	261 - 3.1.90.11.00	**0,00**	**2.000,00**	**2.190,00**	**2.387,10**	**2.601,94**	**9.179,04**
	1 - RECURSOS PRÓPRIOS - 0.1.00	0,00	1.000,00	1.095,00	1.193,55	1.300,97	4.589,52
	9 - RECURSOS TRANSFERIDOS PELO FNAS - 0.1.52	0,00	1.000,00	1.095,00	1.193,55	1.300,97	4.589,52
	262 - 3.1.90.13.00	**0,00**	**14.000,00**	**15.330,00**	**16.709,70**	**18.213,58**	**64.253,28**
	1 - RECURSOS PRÓPRIOS - 0.1.00	0,00	6.000,00	6.570,00	7.161,30	7.805,82	27.537,12
	9 - RECURSOS TRANSFERIDOS PELO FNAS - 0.1.52	0,00	8.000,00	8.760,00	9.548,40	10.407,76	36.716,16
	263 - 3.3.90.30.00	**0,00**	**8.000,00**	**8.760,00**	**9.548,40**	**10.407,76**	**36.716,16**
	1 - RECURSOS PRÓPRIOS - 0.1.00	0,00	3.000,00	3.285,00	3.580,65	3.902,91	13.768,56
	9 - RECURSOS TRANSFERIDOS PELO FNAS - 0.1.52	0,00	5.000,00	5.475,00	5.967,75	6.504,85	22.947,60
	264 - 3.3.90.32.00	**0,00**	**1.000,00**	**1.095,00**	**1.193,55**	**1.300,97**	**4.589,52**
	1 - RECURSOS PRÓPRIOS - 0.1.00	0,00	1.000,00	1.095,00	1.193,55	1.300,97	4.589,52
	265 - 3.3.90.36.00	**0,00**	**10.000,00**	**10.950,00**	**11.935,50**	**13.009,70**	**45.895,20**
	1 - RECURSOS PRÓPRIOS - 0.1.00	0,00	1.000,00	1.095,00	1.193,55	1.300,97	4.589,52
	9 - RECURSOS TRANSFERIDOS PELO FNAS - 0.1.52	0,00	9.000,00	9.855,00	10.741,95	11.708,73	41.305,68
	266 - 3.3.90.39.00	**0,00**	**3.000,00**	**3.285,00**	**3.580,65**	**3.902,91**	**13.768,56**
	1 - RECURSOS PRÓPRIOS - 0.1.00	0,00	1.000,00	1.095,00	1.193,55	1.300,97	4.589,52
	9 - RECURSOS TRANSFERIDOS PELO FNAS - 0.1.52	0,00	2.000,00	2.190,00	2.387,10	2.601,94	9.179,04
	267 - 3.3.90.48.00	**0,00**	**1.000,00**	**1.095,00**	**1.193,55**	**1.300,97**	**4.589,52**
	1 - RECURSOS PRÓPRIOS - 0.1.00	0,00	1.000,00	1.095,00	1.193,55	1.300,97	4.589,52
Programa:	804 - GESTÃO DO SISTEMA ÚNICO DE ASSISTÊNCIA SOCIAL - SUAS	0,00	292.000,00	319.740,00	348.516,60	379.883,13	1.340.139,73
Ação:	1.3 - AQUISIÇÃO DE MÓVEIS, MÁQUINAS E EQUIPAMENTOS DIVERSOS PARA O	0,00	10.000,00	10.950,00	11.935,50	13.009,70	45.895,20
	268 - 4.4.90.52.00	**0,00**	**10.000,00**	**10.950,00**	**11.935,50**	**13.009,70**	**45.895,20**
	1 - RECURSOS PRÓPRIOS - 0.1.00	0,00	2.000,00	2.190,00	2.387,10	2.601,94	9.179,04
	9 - RECURSOS TRANSFERIDOS PELO FNAS - 0.1.52	0,00	8.000,00	8.760,00	9.548,40	10.407,76	36.716,16
Ação:	1.89 - AQUISIÇÃO DE MÓVEIS, MÁQUINAS E EQUIPAMENTOS DIVERSOS PARA O	0,00	12.000,00	13.140,00	14.322,60	15.611,64	55.074,24
	278 - 4.4.90.52.00	**0,00**	**12.000,00**	**13.140,00**	**14.322,60**	**15.611,64**	**55.074,24**
	1 - RECURSOS PRÓPRIOS - 0.1.00	0,00	5.000,00	5.475,00	5.967,75	6.504,85	22.947,60
	9 - RECURSOS TRANSFERIDOS PELO FNAS - 0.1.52	0,00	7.000,00	7.665,00	8.354,85	9.106,79	32.126,64
Ação:	2.16 - GESTÃO ADMINISTRATIVA DO SUAS E CONTROLE SOCIAL DO SISTEMA	0,00	79.000,00	86.505,00	94.290,45	102.776,60	362.572,05
	269 - 3.3.90.30.00	**0,00**	**26.000,00**	**28.470,00**	**31.032,30**	**33.825,20**	**119.327,50**
	1 - RECURSOS PRÓPRIOS - 0.1.00	0,00	2.000,00	2.190,00	2.387,10	2.601,94	9.179,04
	9 - RECURSOS TRANSFERIDOS PELO FNAS - 0.1.52	0,00	2.000,00	2.190,00	2.387,10	2.601,94	9.179,04

ANEXO DE COMPATIBILIDADE COM O PPA E LDO

PPA 2014 - 2017 - Valores em R$

		Valor global	2014	2015	2016	2017	Total
	17 - CONVÊNIOS ASSISTÊNCIA SOCIAL - 0.1.53	0,00	20.000,00	21.900,00	23.871,00	26.019,38	91.790,38
	27 - OUTRAS FONTES - 0.1.43	0,00	2.000,00	2.190,00	2.387,10	2.601,94	9.179,04
	270 - 3.3.90.32.00	**0,00**	**5.000,00**	**5.475,00**	**5.967,75**	**6.504,85**	**22.947,60**
	1 - RECURSOS PRÓPRIOS - 0.1.00	0,00	5.000,00	5.475,00	5.967,75	6.504,85	22.947,60
	271 - 3.3.90.36.00	**0,00**	**27.000,00**	**29.565,00**	**32.225,85**	**35.126,18**	**123.917,03**
	1 - RECURSOS PRÓPRIOS - 0.1.00	0,00	2.000,00	2.190,00	2.387,10	2.601,94	9.179,04
	9 - RECURSOS TRANSFERIDOS PELO FNAS - 0.1.52	0,00	2.000,00	2.190,00	2.387,10	2.601,94	9.179,04
	17 - CONVÊNIOS ASSISTÊNCIA SOCIAL - 0.1.53	0,00	20.000,00	21.900,00	23.871,00	26.019,39	91.790,39
	27 - OUTRAS FONTES - 0.1.43	0,00	3.000,00	3.285,00	3.580,65	3.902,91	13.768,56
	272 - 3.3.90.39.00	**0,00**	**18.000,00**	**19.710,00**	**21.483,90**	**23.417,46**	**82.611,36**
	1 - RECURSOS PRÓPRIOS - 0.1.00	0,00	2.000,00	2.190,00	2.387,10	2.601,94	9.179,04
	9 - RECURSOS TRANSFERIDOS PELO FNAS - 0.1.52	0,00	5.000,00	5.475,00	5.967,75	6.504,85	22.947,60
	17 - CONVÊNIOS ASSISTÊNCIA SOCIAL - 0.1.53	0,00	9.000,00	9.855,00	10.741,95	11.708,73	41.305,68
	27 - OUTRAS FONTES - 0.1.43	0,00	2.000,00	2.190,00	2.387,10	2.601,94	9.179,04
	273 - 3.3.90.48.00	**0,00**	**3.000,00**	**3.285,00**	**3.580,65**	**3.902,91**	**13.768,56**
	1 - RECURSOS PRÓPRIOS - 0.1.00	0,00	3.000,00	3.285,00	3.580,65	3.902,91	13.768,56
Ação:	2.17 - IGDSUAS - ÍNDICE DE GESTÃO DESCENTRALIZADA DO SISTEMA ÚNICO DE	0,00	16.000,00	17.520,00	19.096,80	20.815,52	73.432,32
	274 - 3.3.90.14.00	**0,00**	**6.000,00**	**6.570,00**	**7.161,30**	**7.805,82**	**27.537,12**
	1 - RECURSOS PRÓPRIOS - 0.1.00	0,00	1.000,00	1.095,00	1.193,55	1.300,97	4.589,52
	9 - RECURSOS TRANSFERIDOS PELO FNAS - 0.1.52	0,00	5.000,00	5.475,00	5.967,75	6.504,85	22.947,60
	275 - 3.3.90.30.00	**0,00**	**3.000,00**	**3.285,00**	**3.580,65**	**3.902,91**	**13.768,56**
	1 - RECURSOS PRÓPRIOS - 0.1.00	0,00	1.000,00	1.095,00	1.193,55	1.300,97	4.589,52
	9 - RECURSOS TRANSFERIDOS PELO FNAS - 0.1.52	0,00	2.000,00	2.190,00	2.387,10	2.601,94	9.179,04
	276 - 3.3.90.36.00	**0,00**	**4.000,00**	**4.380,00**	**4.774,20**	**5.203,88**	**18.358,08**
	1 - RECURSOS PRÓPRIOS - 0.1.00	0,00	1.000,00	1.095,00	1.193,55	1.300,97	4.589,52
	9 - RECURSOS TRANSFERIDOS PELO FNAS - 0.1.52	0,00	3.000,00	3.285,00	3.580,65	3.902,91	13.768,56
	277 - 3.3.90.39.00	**0,00**	**3.000,00**	**3.285,00**	**3.580,65**	**3.902,91**	**13.768,56**
	1 - RECURSOS PRÓPRIOS - 0.1.00	0,00	1.000,00	1.095,00	1.193,55	1.300,97	4.589,52
	9 - RECURSOS TRANSFERIDOS PELO FNAS - 0.1.52	0,00	2.000,00	2.190,00	2.387,10	2.601,94	9.179,04
Ação:	2.20 - GESTÃO DO CADASTRO BOLSA FAMÍLIA E CADASTRO ÚNICO.	0,00	175.000,00	191.625,00	208.871,25	227.669,67	803.165,92
	279 - 3.1.90.04.00	**0,00**	**77.000,00**	**84.315,00**	**91.903,35**	**100.174,65**	**353.393,00**
	1 - RECURSOS PRÓPRIOS - 0.1.00	0,00	2.000,00	2.190,00	2.387,10	2.601,94	9.179,04
	9 - RECURSOS TRANSFERIDOS PELO FNAS - 0.1.52	0,00	75.000,00	82.125,00	89.516,25	97.572,71	344.213,96
	280 - 3.1.90.11.00	**0,00**	**5.000,00**	**5.475,00**	**5.967,75**	**6.504,85**	**22.947,60**
	1 - RECURSOS PRÓPRIOS - 0.1.00	0,00	5.000,00	5.475,00	5.967,75	6.504,85	22.947,60
	281 - 3.1.90.13.00	**0,00**	**20.000,00**	**21.900,00**	**23.871,00**	**26.019,39**	**91.790,39**
	1 - RECURSOS PRÓPRIOS - 0.1.00	0,00	5.000,00	5.475,00	5.967,75	6.504,85	22.947,60

ANEXO DE COMPATIBILIDADE COM O PPA E LDO

PPA 2014 - 2017 - Valores em R$

		Valor global	2014	2015	2016	2017	Total
	9 - RECURSOS TRANSFERIDOS PELO FNAS - 0.1.52	0,00	15.000,00	16.425,00	17.903,25	19.514,54	68.842,79
	282 - 3.3.90.14.00	**0,00**	**3.000,00**	**3.285,00**	**3.580,65**	**3.902,91**	**13.768,56**
	9 - RECURSOS TRANSFERIDOS PELO FNAS - 0.1.52	0,00	3.000,00	3.285,00	3.580,65	3.902,91	13.768,56
	283 - 3.3.90.30.00	**0,00**	**20.000,00**	**21.900,00**	**23.871,00**	**26.019,39**	**91.790,39**
	1 - RECURSOS PRÓPRIOS - 0.1.00	0,00	5.000,00	5.475,00	5.967,75	6.504,85	22.947,60
	9 - RECURSOS TRANSFERIDOS PELO FNAS - 0.1.52	0,00	15.000,00	16.425,00	17.903,25	19.514,54	68.842,79
	284 - 3.3.90.36.00	**0,00**	**30.000,00**	**32.850,00**	**35.806,50**	**39.029,09**	**137.685,59**
	1 - RECURSOS PRÓPRIOS - 0.1.00	0,00	10.000,00	10.950,00	11.935,50	13.009,70	45.895,20
	9 - RECURSOS TRANSFERIDOS PELO FNAS - 0.1.52	0,00	20.000,00	21.900,00	23.871,00	26.019,39	91.790,39
	285 - 3.3.90.39.00	**0,00**	**20.000,00**	**21.900,00**	**23.871,00**	**26.019,39**	**91.790,39**
	1 - RECURSOS PRÓPRIOS - 0.1.00	0,00	5.000,00	5.475,00	5.967,75	6.504,85	22.947,60
	9 - RECURSOS TRANSFERIDOS PELO FNAS - 0.1.52	0,00	15.000,00	16.425,00	17.903,25	19.514,54	68.842,79
Programa:	805 - ACESSUAS TRABALHO	0,00	109.000,00	119.355,00	130.096,95	141.805,69	500.257,64
Ação:	2.21 - MANUTENÇÃO DE AÇÕES VINCULADAS AO PROGRAMA ACESSUAS	0,00	109.000,00	119.355,00	130.096,95	141.805,69	500.257,64
	286 - 3.1.90.04.00	**0,00**	**20.000,00**	**21.900,00**	**23.871,00**	**26.019,39**	**91.790,39**
	9 - RECURSOS TRANSFERIDOS PELO FNAS - 0.1.52	0,00	20.000,00	21.900,00	23.871,00	26.019,39	91.790,39
	287 - 3.1.90.13.00	**0,00**	**5.000,00**	**5.475,00**	**5.967,75**	**6.504,85**	**22.947,60**
	9 - RECURSOS TRANSFERIDOS PELO FNAS - 0.1.52	0,00	5.000,00	5.475,00	5.967,75	6.504,85	22.947,60
	288 - 3.3.90.30.00	**0,00**	**12.000,00**	**13.140,00**	**14.322,60**	**15.611,64**	**55.074,24**
	1 - RECURSOS PRÓPRIOS - 0.1.00	0,00	2.000,00	2.190,00	2.387,10	2.601,94	9.179,04
	9 - RECURSOS TRANSFERIDOS PELO FNAS - 0.1.52	0,00	10.000,00	10.950,00	11.935,50	13.009,70	45.895,20
	289 - 3.3.90.32.00	**0,00**	**3.000,00**	**3.285,00**	**3.580,65**	**3.902,91**	**13.768,56**
	1 - RECURSOS PRÓPRIOS - 0.1.00	0,00	3.000,00	3.285,00	3.580,65	3.902,91	13.768,56
	290 - 3.3.90.36.00	**0,00**	**57.000,00**	**62.415,00**	**68.032,35**	**74.155,26**	**261.602,61**
	1 - RECURSOS PRÓPRIOS - 0.1.00	0,00	2.000,00	2.190,00	2.387,10	2.601,94	9.179,04
	9 - RECURSOS TRANSFERIDOS PELO FNAS - 0.1.52	0,00	55.000,00	60.225,00	65.645,25	71.553,32	252.423,57
	291 - 3.3.90.39.00	**0,00**	**12.000,00**	**13.140,00**	**14.322,60**	**15.611,64**	**55.074,24**
	1 - RECURSOS PRÓPRIOS - 0.1.00	0,00	2.000,00	2.190,00	2.387,10	2.601,94	9.179,04
	9 - RECURSOS TRANSFERIDOS PELO FNAS - 0.1.52	0,00	10.000,00	10.950,00	11.935,50	13.009,70	45.895,20
Programa:	807 - INVESTIMENTOS NA ÁREA DE ASSISTÊNCIA SOCIAL	0,00	55.000,00	60.225,00	65.645,25	71.553,35	252.423,60
Ação:	1.5 - AQUISIÇÃO DE MÓVEIS E EQUIPAMENTOS DIVERSOS (CRAS E CREAS).	0,00	15.000,00	16.425,00	17.903,25	19.514,55	68.842,80
	221 - 4.4.90.52.00	**0,00**	**15.000,00**	**16.425,00**	**17.903,25**	**19.514,55**	**68.842,80**
	1 - RECURSOS PRÓPRIOS - 0.1.00	0,00	5.000,00	5.475,00	5.967,75	6.504,85	22.947,60
	17 - CONVÊNIOS ASSISTÊNCIA SOCIAL - 0.1.53	0,00	10.000,00	10.950,00	11.935,50	13.009,70	45.895,20
Ação:	1.6 - IMPLANTAÇÃO DE COZINHA COMUNITÁRIA.	0,00	10.000,00	10.950,00	11.935,50	13.009,70	45.895,20
	292 - 4.4.90.51.00	**0,00**	**10.000,00**	**10.950,00**	**11.935,50**	**13.009,70**	**45.895,20**
	1 - RECURSOS PRÓPRIOS - 0.1.00	0,00	10.000,00	10.950,00	11.935,50	13.009,70	45.895,20

ANEXO DE COMPATIBILIDADE COM O PPA E LDO

PPA 2014 - 2017 - Valores em R$

		Valor global	2014	2015	2016	2017	Total
Ação:	1.8 - CONSTRUÇÃO, REFORMA E/OU AMPLIAÇÃO DO CENTRO DE REFERÊNCIA DE	0,00	20.000,00	21.900,00	23.871,00	26.019,40	91.790,40
	222 - 4.4.90.51.00	**0,00**	**20.000,00**	**21.900,00**	**23.871,00**	**26.019,40**	**91.790,40**
	1 - RECURSOS PRÓPRIOS - 0.1.00	0,00	10.000,00	10.950,00	11.935,50	13.009,70	45.895,20
	17 - CONVÊNIOS ASSISTÊNCIA SOCIAL - 0.1.53	0,00	10.000,00	10.950,00	11.935,50	13.009,70	45.895,20
Ação:	1.9 - CONSTRUÇÃO, REFORMA E/OU AMPLIAÇÃO DE CENTRO DE REFERÊNCIA	0,00	10.000,00	10.950,00	11.935,50	13.009,70	45.895,20
	259 - 4.4.90.51.00	**0,00**	**10.000,00**	**10.950,00**	**11.935,50**	**13.009,70**	**45.895,20**
	1 - RECURSOS PRÓPRIOS - 0.1.00	0,00	10.000,00	10.950,00	11.935,50	13.009,70	45.895,20
Programa:	810 - BENEFÍCIOS EVENTUAIS	0,00	60.000,00	65.700,00	71.613,00	78.058,17	275.371,17
Ação:	2.28 - MANUTENÇÃO DE CO-FINANCIAMENTO PARA AQUISIÇÃO DE CESTAS	0,00	60.000,00	65.700,00	71.613,00	78.058,17	275.371,17
	294 - 3.3.90.32.00	**0,00**	**60.000,00**	**65.700,00**	**71.613,00**	**78.058,17**	**275.371,17**
	1 - RECURSOS PRÓPRIOS - 0.1.00	0,00	60.000,00	65.700,00	71.613,00	78.058,17	275.371,17
Programa:	812 - PERNAMBUCO NO BATENTE	0,00	40.000,00	43.800,00	47.742,00	52.038,79	183.580,79
Ação:	2.31 - MANUTENÇÃO DAS AÇÕES VINCULADAS AO PROGRAMA PERNAMBUCO NO	0,00	40.000,00	43.800,00	47.742,00	52.038,79	183.580,79
	298 - 3.3.90.30.00	**0,00**	**15.000,00**	**16.425,00**	**17.903,25**	**19.514,55**	**68.842,80**
	1 - RECURSOS PRÓPRIOS - 0.1.00	0,00	5.000,00	5.475,00	5.967,75	6.504,85	22.947,60
	17 - CONVÊNIOS ASSISTÊNCIA SOCIAL - 0.1.53	0,00	10.000,00	10.950,00	11.935,50	13.009,70	45.895,20
	299 - 3.3.90.36.00	**0,00**	**17.000,00**	**18.615,00**	**20.290,35**	**22.116,48**	**78.021,83**
	1 - RECURSOS PRÓPRIOS - 0.1.00	0,00	2.000,00	2.190,00	2.387,10	2.601,94	9.179,04
	17 - CONVÊNIOS ASSISTÊNCIA SOCIAL - 0.1.53	0,00	15.000,00	16.425,00	17.903,25	19.514,54	68.842,79
	300 - 3.3.90.39.00	**0,00**	**8.000,00**	**8.760,00**	**9.548,40**	**10.407,76**	**36.716,16**
	1 - RECURSOS PRÓPRIOS - 0.1.00	0,00	3.000,00	3.285,00	3.580,65	3.902,91	13.768,56
	17 - CONVÊNIOS ASSISTÊNCIA SOCIAL - 0.1.53	0,00	5.000,00	5.475,00	5.967,75	6.504,85	22.947,60
Programa:	814 - ASSISTÊNCIA EMERGENCIAL ÀS VÍTIMAS DE CALAMIDADES	0,00	14.000,00	15.330,00	16.709,70	18.213,58	64.253,28
Ação:	2.33 - ASSISTÊNCIA À POPULAÇÃO VITIMADA POR ACIDENTES SINISTROS,	0,00	14.000,00	15.330,00	16.709,70	18.213,58	64.253,28
	301 - 3.3.90.30.00	**0,00**	**3.000,00**	**3.285,00**	**3.580,65**	**3.902,91**	**13.768,56**
	1 - RECURSOS PRÓPRIOS - 0.1.00	0,00	3.000,00	3.285,00	3.580,65	3.902,91	13.768,56
	302 - 3.3.90.32.00	**0,00**	**5.000,00**	**5.475,00**	**5.967,75**	**6.504,85**	**22.947,60**
	1 - RECURSOS PRÓPRIOS - 0.1.00	0,00	5.000,00	5.475,00	5.967,75	6.504,85	22.947,60
	303 - 3.3.90.36.00	**0,00**	**2.000,00**	**2.190,00**	**2.387,10**	**2.601,94**	**9.179,04**
	1 - RECURSOS PRÓPRIOS - 0.1.00	0,00	2.000,00	2.190,00	2.387,10	2.601,94	9.179,04
	304 - 3.3.90.39.00	**0,00**	**4.000,00**	**4.380,00**	**4.774,20**	**5.203,88**	**18.358,08**
	1 - RECURSOS PRÓPRIOS - 0.1.00	0,00	4.000,00	4.380,00	4.774,20	5.203,88	18.358,08
Programa:	815 - NATAL MESA FARTA	0,00	20.000,00	21.900,00	23.871,00	26.019,39	91.790,39
Ação:	2.34 - EXECUÇÃO DAS ATIVIDADES VOLTADAS PARA O PROGRAMA NATAL MESA	0,00	20.000,00	21.900,00	23.871,00	26.019,39	91.790,39
	305 - 3.3.90.32.00	**0,00**	**20.000,00**	**21.900,00**	**23.871,00**	**26.019,39**	**91.790,39**
	1 - RECURSOS PRÓPRIOS - 0.1.00	0,00	20.000,00	21.900,00	23.871,00	26.019,39	91.790,39

ANEXO DE COMPATIBILIDADE COM O PPA E LDO

PPA 2014 - 2017 - Valores em R$

		Valor global	2014	2015	2016	2017	Total
Subfunção:	306 - Alimentação e Nutrição	0,00	21.000,00	22.995,00	25.064,55	27.320,36	96.379,91
Programa:	802 - FORTALECIMENTO DA REDE DE PROTEÇÃO SOCIAL BÁSICA	0,00	21.000,00	22.995,00	25.064,55	27.320,36	96.379,91
Ação:	2.10 - MANUTENÇÃO DAS AÇÕES DE SEGURANÇA ALIMENTAR E SAN - SEGURANÇA	0,00	21.000,00	22.995,00	25.064,55	27.320,36	96.379,91
	255 - 3.3.90.30.00	**0,00**	**2.000,00**	**2.190,00**	**2.387,10**	**2.601,94**	**9.179,04**
	1 - RECURSOS PRÓPRIOS - 0.1.00	0,00	2.000,00	2.190,00	2.387,10	2.601,94	9.179,04
	256 - 3.3.90.32.00	**0,00**	**15.000,00**	**16.425,00**	**17.903,25**	**19.514,54**	**68.842,79**
	1 - RECURSOS PRÓPRIOS - 0.1.00	0,00	15.000,00	16.425,00	17.903,25	19.514,54	68.842,79
	257 - 3.3.90.36.00	**0,00**	**2.000,00**	**2.190,00**	**2.387,10**	**2.601,94**	**9.179,04**
	1 - RECURSOS PRÓPRIOS - 0.1.00	0,00	2.000,00	2.190,00	2.387,10	2.601,94	9.179,04
	258 - 3.3.90.39.00	**0,00**	**2.000,00**	**2.190,00**	**2.387,10**	**2.601,94**	**9.179,04**
	1 - RECURSOS PRÓPRIOS - 0.1.00	0,00	2.000,00	2.190,00	2.387,10	2.601,94	9.179,04
Função:	28 - Encargos Especiais	0,00	36.000,00	39.420,00	42.967,80	46.834,90	165.222,70
Subfunção:	846 - Outros Encargos Especiais	0,00	36.000,00	39.420,00	42.967,80	46.834,90	165.222,70
Programa:	0 - OPERAÇÕES ESPECIAIS	0,00	36.000,00	39.420,00	42.967,80	46.834,90	165.222,70
Ação:	0.11 - INDENIZAÇÕES E RESTITUIÇÕES	0,00	3.000,00	3.285,00	3.580,65	3.902,91	13.768,56
	306 - 3.3.90.93.00	**0,00**	**3.000,00**	**3.285,00**	**3.580,65**	**3.902,91**	**13.768,56**
	1 - RECURSOS PRÓPRIOS - 0.1.00	0,00	1.000,00	1.095,00	1.193,55	1.300,97	4.589,52
	9 - RECURSOS TRANSFERIDOS PELO FNAS - 0.1.52	0,00	1.000,00	1.095,00	1.193,55	1.300,97	4.589,52
	17 - CONVÊNIOS ASSISTÊNCIA SOCIAL - 0.1.53	0,00	1.000,00	1.095,00	1.193,55	1.300,97	4.589,52
Ação:	0.12 - AMORTIZAÇÃO DE DÍVIDAS PÚBLICAS, INCLUIDAS MULTAS DECORRENTES	0,00	33.000,00	36.135,00	39.387,15	42.931,99	151.454,14
	307 - 3.2.90.21.00	**0,00**	**3.000,00**	**3.285,00**	**3.580,65**	**3.902,91**	**13.768,56**
	1 - RECURSOS PRÓPRIOS - 0.1.00	0,00	3.000,00	3.285,00	3.580,65	3.902,91	13.768,56
	308 - 4.6.90.71.00	**0,00**	**30.000,00**	**32.850,00**	**35.806,50**	**39.029,08**	**137.685,58**
	1 - RECURSOS PRÓPRIOS - 0.1.00	0,00	30.000,00	32.850,00	35.806,50	39.029,08	137.685,58
Unidade Orçamentária:	**8002 - FUNDECA**	**0,00**	**160.000,00**	**175.200,00**	**190.968,00**	**208.155,15**	**734.323,15**
Função:	8 - Assistência Social	0,00	160.000,00	175.200,00	190.968,00	208.155,15	734.323,15
Subfunção:	243 - Assistência à Criança e ao Adolescente	0,00	160.000,00	175.200,00	190.968,00	208.155,15	734.323,15
Programa:	803 - FORTALECIMENTO DA REDE DE PROTEÇÃO SOCIAL ESPECIAL	0,00	15.000,00	16.425,00	17.903,25	19.514,55	68.842,80
Ação:	2.12 - MANUTENÇÃO DAS AÇÕES DE ACOMPANHAMENTO DE MEDIDAS	0,00	7.000,00	7.665,00	8.354,85	9.106,79	32.126,64
	325 - 3.3.90.30.00	**0,00**	**3.000,00**	**3.285,00**	**3.580,65**	**3.902,91**	**13.768,56**
	1 - RECURSOS PRÓPRIOS - 0.1.00	0,00	3.000,00	3.285,00	3.580,65	3.902,91	13.768,56
	326 - 3.3.90.36.00	**0,00**	**2.000,00**	**2.190,00**	**2.387,10**	**2.601,94**	**9.179,04**
	1 - RECURSOS PRÓPRIOS - 0.1.00	0,00	2.000,00	2.190,00	2.387,10	2.601,94	9.179,04
	327 - 3.3.90.39.00	**0,00**	**2.000,00**	**2.190,00**	**2.387,10**	**2.601,94**	**9.179,04**
	1 - RECURSOS PRÓPRIOS - 0.1.00	0,00	2.000,00	2.190,00	2.387,10	2.601,94	9.179,04
Ação:	2.15 - ABRIGOS - CASA DE ACOLHIMENTO PARA CRIANÇAS E ADOLESCENTES.	0,00	8.000,00	8.760,00	9.548,40	10.407,76	36.716,16

ANEXO DE COMPATIBILIDADE COM O PPA E LDO

PPA 2014 - 2017 - Valores em R$

		Valor global	2014	2015	2016	2017	Total
	310 - 3.3.90.30.00	**0,00**	**2.000,00**	**2.190,00**	**2.387,10**	**2.601,94**	**9.179,04**
	1 - RECURSOS PRÓPRIOS - 0.1.00	0,00	2.000,00	2.190,00	2.387,10	2.601,94	9.179,04
	311 - 3.3.90.32.00	**0,00**	**2.000,00**	**2.190,00**	**2.387,10**	**2.601,94**	**9.179,04**
	1 - RECURSOS PRÓPRIOS - 0.1.00	0,00	2.000,00	2.190,00	2.387,10	2.601,94	9.179,04
	312 - 3.3.90.36.00	**0,00**	**2.000,00**	**2.190,00**	**2.387,10**	**2.601,94**	**9.179,04**
	1 - RECURSOS PRÓPRIOS - 0.1.00	0,00	2.000,00	2.190,00	2.387,10	2.601,94	9.179,04
	313 - 3.3.90.39.00	**0,00**	**2.000,00**	**2.190,00**	**2.387,10**	**2.601,94**	**9.179,04**
	1 - RECURSOS PRÓPRIOS - 0.1.00	0,00	2.000,00	2.190,00	2.387,10	2.601,94	9.179,04
Programa:	806 - APOIO AO CONSELHO TUTELAR	0,00	104.000,00	113.880,00	124.129,20	135.300,83	477.310,03
Ação:	2.22 - MANUTENÇÃO DAS ATIVIDADES DO CONSELHO MUNICIPAL DOS DIREITOS	0,00	104.000,00	113.880,00	124.129,20	135.300,83	477.310,03
	328 - 3.1.90.11.00	**0,00**	**60.000,00**	**65.700,00**	**71.613,00**	**78.058,17**	**275.371,17**
	1 - RECURSOS PRÓPRIOS - 0.1.00	0,00	60.000,00	65.700,00	71.613,00	78.058,17	275.371,17
	329 - 3.1.90.13.00	**0,00**	**15.000,00**	**16.425,00**	**17.903,25**	**19.514,54**	**68.842,79**
	1 - RECURSOS PRÓPRIOS - 0.1.00	0,00	15.000,00	16.425,00	17.903,25	19.514,54	68.842,79
	330 - 3.3.90.14.00	**0,00**	**3.000,00**	**3.285,00**	**3.580,65**	**3.902,91**	**13.768,56**
	1 - RECURSOS PRÓPRIOS - 0.1.00	0,00	3.000,00	3.285,00	3.580,65	3.902,91	13.768,56
	331 - 3.3.90.30.00	**0,00**	**3.000,00**	**3.285,00**	**3.580,65**	**3.902,91**	**13.768,56**
	1 - RECURSOS PRÓPRIOS - 0.1.00	0,00	3.000,00	3.285,00	3.580,65	3.902,91	13.768,56
	332 - 3.3.90.36.00	**0,00**	**20.000,00**	**21.900,00**	**23.871,00**	**26.019,39**	**91.790,39**
	1 - RECURSOS PRÓPRIOS - 0.1.00	0,00	20.000,00	21.900,00	23.871,00	26.019,39	91.790,39
	333 - 3.3.90.39.00	**0,00**	**3.000,00**	**3.285,00**	**3.580,65**	**3.902,91**	**13.768,56**
	1 - RECURSOS PRÓPRIOS - 0.1.00	0,00	3.000,00	3.285,00	3.580,65	3.902,91	13.768,56
Programa:	807 - INVESTIMENTOS NA ÁREA DE ASSISTÊNCIA SOCIAL	0,00	10.000,00	10.950,00	11.935,50	13.009,70	45.895,20
Ação:	1.11 - CONSTRUÇÃO, REFORMA E/OU AMPLIAÇÃO DE CENTRO DA CRIANÇA E DO	0,00	10.000,00	10.950,00	11.935,50	13.009,70	45.895,20
	309 - 4.4.90.51.00	**0,00**	**10.000,00**	**10.950,00**	**11.935,50**	**13.009,70**	**45.895,20**
	1 - RECURSOS PRÓPRIOS - 0.1.00	0,00	10.000,00	10.950,00	11.935,50	13.009,70	45.895,20
Programa:	813 - GESTÃO ADMINISTRATIVA DO FUNDO MUNICIPAL DOS DIREITOS DA CRIAN	0,00	31.000,00	33.945,00	37.000,05	40.330,07	142.275,12
Ação:	1.13 - AQUISIÇÃO DE MÓVEIS, MÁQUINAS E EQUIPAMENTOS DIVERSOS PARA O	0,00	5.000,00	5.475,00	5.967,75	6.504,85	22.947,60
	315 - 4.4.90.52.00	**0,00**	**5.000,00**	**5.475,00**	**5.967,75**	**6.504,85**	**22.947,60**
	1 - RECURSOS PRÓPRIOS - 0.1.00	0,00	5.000,00	5.475,00	5.967,75	6.504,85	22.947,60
Ação:	2.5 - MANUTENÇÃO DAS AÇÕES VINCULADAS A GESTÃO ADMINISTRATIVA DO	0,00	10.000,00	10.950,00	11.935,50	13.009,70	45.895,20
	316 - 3.3.90.30.00	**0,00**	**2.000,00**	**2.190,00**	**2.387,10**	**2.601,94**	**9.179,04**
	1 - RECURSOS PRÓPRIOS - 0.1.00	0,00	2.000,00	2.190,00	2.387,10	2.601,94	9.179,04
	317 - 3.3.90.32.00	**0,00**	**2.000,00**	**2.190,00**	**2.387,10**	**2.601,94**	**9.179,04**
	1 - RECURSOS PRÓPRIOS - 0.1.00	0,00	2.000,00	2.190,00	2.387,10	2.601,94	9.179,04
	318 - 3.3.90.35.00	**0,00**	**2.000,00**	**2.190,00**	**2.387,10**	**2.601,94**	**9.179,04**

ANEXO DE COMPATIBILIDADE COM O PPA E LDO

PPA 2014 - 2017 - Valores em R$

		Valor global	2014	2015	2016	2017	Total
	1 - RECURSOS PRÓPRIOS - 0.1.00	0,00	2.000,00	2.190,00	2.387,10	2.601,94	9.179,04
	319 - 3.3.90.36.00	**0,00**	**2.000,00**	**2.190,00**	**2.387,10**	**2.601,94**	**9.179,04**
	1 - RECURSOS PRÓPRIOS - 0.1.00	0,00	2.000,00	2.190,00	2.387,10	2.601,94	9.179,04
	320 - 3.3.90.39.00	**0,00**	**2.000,00**	**2.190,00**	**2.387,10**	**2.601,94**	**9.179,04**
	1 - RECURSOS PRÓPRIOS - 0.1.00	0,00	2.000,00	2.190,00	2.387,10	2.601,94	9.179,04
Ação:	2.18 - ASSISTÊNCIA A INFÂNCIA E A JUVENTUDE INCLUINDO AÇÕES DE	0,00	16.000,00	17.520,00	19.096,80	20.815,52	73.432,32
	321 - 3.3.90.30.00	**0,00**	**2.000,00**	**2.190,00**	**2.387,10**	**2.601,94**	**9.179,04**
	1 - RECURSOS PRÓPRIOS - 0.1.00	0,00	2.000,00	2.190,00	2.387,10	2.601,94	9.179,04
	322 - 3.3.90.32.00	**0,00**	**4.000,00**	**4.380,00**	**4.774,20**	**5.203,88**	**18.358,08**
	1 - RECURSOS PRÓPRIOS - 0.1.00	0,00	4.000,00	4.380,00	4.774,20	5.203,88	18.358,08
	323 - 3.3.90.36.00	**0,00**	**5.000,00**	**5.475,00**	**5.967,75**	**6.504,85**	**22.947,60**
	1 - RECURSOS PRÓPRIOS - 0.1.00	0,00	5.000,00	5.475,00	5.967,75	6.504,85	22.947,60
	324 - 3.3.90.39.00	**0,00**	**5.000,00**	**5.475,00**	**5.967,75**	**6.504,85**	**22.947,60**
	1 - RECURSOS PRÓPRIOS - 0.1.00	0,00	5.000,00	5.475,00	5.967,75	6.504,85	22.947,60



ANISTIAS, REMISSÕES E BENEFÍCIOS FISCAIS.

Para atendimento ao disposto no art. 165, § 6º da Constituição Federal, o Poder Executivo Municipal esclarece que não está previsto no Orçamento Municipal para o exercício de 2014 nenhum efeito sobre receitas e despesas decorrentes de isenções, anistias, remissões, subsídios e benefícios de natureza financeira, tributária e creditícia.

Por conseguinte, não há valores a demonstrar em decorrência de isenções, anistias, remissões, subsídios e benefícios de natureza financeira, tributária e creditícia, no exercício de 2014.

Palácio Municipal Prefeito Sinval Ribeiro de Melo.
Gabinete do Prefeito, em 04 de Dezembro de 2013.

Thiago Lucena Nunes
Prefeito Municipal