ATA DA AUDIÊNCIA PÚBLICA REALIZADA PARA APRESENTAÇÃO DE CONTAS SOBRE RECURSOS DESTINADOS ÀS AÇÕES DA SAÚDE PÚBLICA E SERVIÇOS REALIZADOS, RELATIVOS AO 2º QUADRIMESTRE DE 2016, REALIZADA PELA COMISSÃO PERMANENTE DE EDUCAÇÃO, CULTURA, SAÚDE, BEM ESTAR SOCIAL E ECOLOGIA, EM 26 DE SETEMBRO DE 2016.

PRESIDENTE DA COMISÃO PERMANENTE DE EDUCAÇÃO, CULTURA, SAÚDE, BEM ESTAR SOCIAL E ECOLOGIA: JOSOÉ REINALDO PEDRALLI

ATA Nº 049/2016

Aos vinte e seis dias do mês de setembro de dois mil e dezesseis, às catorze horas e quarenta e cinco minutos, no Plenário da Câmara Municipal de Vereadores de Marechal Cândido Rondon, o Vereador Josoé Reinaldo Pedralli, Presidente da Comissão Permanente de Educação, Cultura, Saúde, Bem Estar Social e Ecologia, fez a abertura dos trabalhos desta Audiência Pública destinada a apresentação das ações da Saúde Pública e serviços realizados no âmbito do Poder Executivo Municipal, relativos ao 2º quadrimestre de 2016. Em seguida, o Presidente da Comissão agradeceu a presença de todos e realizou a leitura do **Edital de Convocação.** Após, o Presidente convidou a Secretária de Saúde Vera Lucia Karling Drehmer para explanar sobre a presente audiência pública, a qual em seguida, passou a palavra a Secretária Administrativa da pasta, Gelsi Fiori, para a realização da apresentação dos dados e serviços realizados no 2º Quadrimestre de 2016, os quais seguem em anexo à presente ata. Após a apresentação, o Vereador João Marcos Gomes, assumiu os trabalhos da Audiência Pública, informando que o Vereador Josoé Reinaldo Pedralli teve que se retirar por motivos de saúde. Em seguida, o Vereador abriu o espaço para indagações e comentários da comunidade presente, em que no momento não houve interessados. Seguidamente, passou a palavra para Vereadora Elveni Capitani Turmina, a qual questionou a Secretária de Saúde Vera Lucia Karling Drehmer, em relação a contratação de médicos pediatras pelo concurso público. A Secretária sugeriu que a mesma se reportasse ao Prefeito Municipal, tendo em vista que a demanda da Secretaria de Saúde havia sido informada ao mesmo, porém, a decisão final seria do próprio gestor. Informou ainda, que a prioridade atual foi dada a contratação dos plantonistas concursados, diante da proximidade do encerramento do período de licitação para contratação da presente categoria. A Vereadora Elveni Capitani Turmina, indagou ainda quanto ao vencimento do concurso dos médicos pediatras, sendo respondido pela Secretária que se recordava que ocorreria em março de 2017, tendo a confirmação da Secretária Administrativa da pasta, Gelsi Fiori. Após, a Vereadora Elveni mencionou que chegou ao seu conhecimento, uma falha ocorrida no atendimento

do médico pediatra plantonista, no final de semana que antecedeu, bem como a falta de ambulância para atender o deslocamento de um determinado paciente que havia ganho alta médica. Sendo que a Secretária Vera se comprometeu em averiguar o fato ocorrido quanto ao atendimento do médico pediatra, bem como, esclareceu as dificuldades encontradas em relação a falta de ambulâncias a disposição nos finais de semana. Em seguida, a Secretária de Saúde Vera, informou que através dos recursos via SUS foi adquirido mais um veículo para contemplar os setores de epidemiologia, dengue e vigilância sanitária para serviços administrativos. Logo após, o Vereador João Marcos Gomes, comentou sobre as dificuldades que também são encontradas pela população nos atendimentos à saúde, através de convênios e particulares. Salientou ainda, a importância da realização de campanhas preventivas a doenças através de publicidade educativa e orientativa, visando uma população mais saudável. Após, solicitou a palavra o Nutricionista da Secretaria Municipal de Saúde, o Senhor Rafael C. Heimich, que ressaltou a importância da prevenção de doenças, mencionando ainda, a necessidade da contratação de mais profissionais nutricionistas municipais para atender a demanda. Seguidamente, a Secretária Vera enalteceu o trabalho que o mesmo tem realizado e reafirmou a necessidade de mais profissionais nesta área. Logo, o Vereador João Marcos Gomes, comentou sobre a importância de profissionais da área buscarem o apoio dos vereadores. Em seguida, a Vereadora Elveni Capitani Turmina, ressaltou a importância do acompanhamento que deve ser realizado pelos nutricionistas e também pela assistência social as famílias, bem como a necessidade do investimento municipal em mais profissionais da área. Após, se manifestou o Senhor José Jaime Zawadine, integrante da Adefimar, que comentou sobre a necessidade de campanhas educativas ocorrerem continuamente, para conscientização da população. Logo após, não havendo mais inscritos, o Vereador João Marcos Gomes, agradeceu a presença de todos e encerrou os trabalhos às quinze horas e trinta e cinco minutos, sendo lavrada a presente ata pela Assistente Legislativo Aletuza Regina Vicente Scherer, que após revisada, lida e apreciada, será assinada pelos Senhores Presidente da Comissão e Presidente da Câmara Municipal.

JOSOÉ REINALDO PEDRALLI
Vereador - Presidente da Comissão

JOÃO MARCOS GOMES
Vereador – Presidente
da Câmara Municipal

Município Marechal Cândido Rondon - PR
CIDADANIA E DESENVOLVIMENTO

Secretaria Municipal de Saúde

Marechal Cândido Rondon – PR
Secretaria Municipal de Saúde
Fundo Municipal de Saúde
Conselho Municipal de Saúde

AUDIÊNCIA PÚBLICA DA SECRETARIA MUNICIPAL DE SAÚDE

2º Quadrimestre de 2016

LEGISLAÇÃO

Lei nº 8.689, de 27 de julho de 1993

Dispõe sobre a extinção do Instituto Nacional de Assistência Médica da Previdência Social (Inamps) e dá outras providências.

Lei Complementar nº 141, de 13 de janeiro de 2012

Regulamenta o § 3º do art. 198 da Constituição Federal para dispor sobre os valores mínimos a serem aplicados anualmente pela União, Estados, Distrito Federal e Municípios em ações e serviços públicos de saúde; estabelece os critérios de rateio dos recursos de transferências para a saúde e as normas de fiscalização, avaliação e controle das despesas com saúde nas 3 (três) esferas de governo; revoga dispositivos das Leis nº 8.080, de 19 de setembro de 1990, e 8.689, de 27 de julho de 1993; e dá outras providências.

Resolução CNS nº 459, de 10 de outubro de 2012

Aprova modelo padronizado de Relatório Quadrimestral de Prestação de Contas para os Estados e Municípios.

LEGISLAÇÃO

INSTRUÇÃO NORMATIVA Nº 58/2011 e 70/2012 do TCE-PR:

Art. 38. Todo recurso destinado às ações e serviços públicos de saúde e os transferidos pelo Estado e União para a mesma finalidade serão aplicados por meio do Fundo Municipal de Saúde, com acompanhamento e fiscalização do Conselho Municipal de Saúde.

...

§ 9.º O gestor do Fundo Municipal de Saúde elaborará Relatório detalhado referente ao quadrimestre anterior, o qual conterá, no mínimo, as seguintes informações:

I - montante e fonte dos recursos aplicados no período; (incluído pela Instrução Normativa 70/2012)

II - auditorias realizadas ou em fase de execução no período e suas recomendações e determinações; (incluído pela Instrução Normativa 70/2012)

III - oferta e produção de serviços públicos na rede assistencial própria, contratada e conveniada, cotejando esses dados com os indicadores de saúde da população em seu âmbito de atuação. (incluído pela Instrução Normativa 70/2012)

§ 10. O gestor do Fundo apresentará os relatórios quadrimestrais em audiência pública, até o final dos meses de maio, setembro e fevereiro, no mesmo contexto da audiência estabelecida pela LRF para avaliação do cumprimento das metas fiscais da Lei de Diretrizes Orçamentárias.

Montante e fonte dos recursos aplicados no período

RECEITAS

RECEITAS PARA APURAÇÃO DA APLICAÇÃO EM AÇÕES E SERVIÇOS PÚBLICOS DE SAÚDE

EC 29/2000 15% da arrecadação	1º Quadr.	2º Quadr.	Arrecadação no ano
RECEITA DE IMPOSTO LÍQUIDA (I)	**8.106.322,22**	**5.970.755,55**	**14.077.077,77**
IPTU	3.676.738,33	754.800,66	4.431.538,99
ITBI	791.732,39	998.887,19	1.790.619,58
ISS	2.404.394,49	2.890.156,06	5.294.550,55
IRRF	852.242,45	1.027.969,12	1.880.211,57
Multas, juros de mora e outros encargos do imposto	56.753,15	82.069,09	138.822,24
Dívida ativa dos impostos	225.990,77	125.109,12	351.099,89
Multas, juros de mora e outros encargos da Dívida Ativa	98.470,64	91.764,31	190.234,95
RECEITA DE TRANSFERÊNCIAS CONSTITUCIONAIS E LEGAIS (II)	**28.608.229,91**	**22.437.952,98**	**51.046.182,89**
Cota-parte FPM	8.660.310,71	8.028.632,85	16.688.943,56
Cota-parte ITR	6.099,23	3.227,77	9.327,00
Cota-parte IPVA	7.000.250,24	667.985,26	7.668235,50
Cota-parte ICMS	12.658.626,13	13.479.386,10	26.138012,23
Cota parte IPI-Exportação	183.909,68	159.687,44	343.597,12
Desoneração ICMS	99.033,92	99.033,56	198.067,48
TOTAL (I) + (II)	**36.714.552,13**	**28.408.708,53**	**65.123.260,66**

Fonte: Anexo 12 (LC 141/2012, art. 35)

RECEITA ADICIONAIS PARA FINANCIAMENTO DA SAÚDE

Transferências de recursos do Sistema Único de Saúde – SUS	1º Quadr.	2º Quadr.	Arrecadação no ano
TRANSFERÊNCIA DE RECURSOS DOS SUS	**1.473.896,97**	**2.089.626,39**	**3.563.523,36**
Provenientes da União	1.030.396,38	1.295.281,69	2.325.678,07
Provenientes dos Estados	162.855,44	237.987,04	400.842,48
Outras Receitas do SUS	138.350,70	306.535,91	444.886,61
Outras Receitas para financiamento da Saúde	142.294,45	249.821,75	392.116,20
TRANSFERÊNCIAS VOLUNTÁRIAS	**0,00**	**36.119,62**	**36.119,62**
OUTRAS RECEITAS PARA FINANCIAMENTO DA SAÚDE	**0,00**	**0,00**	**0,00**
TOTAL	**1.473.896,97**	**2.125.746,01**	**3.599.642,98**

Fonte: Anexo 12 (LC 141/2012, art. 35)

REPASSES FUNDO A FUNDO

Repasses fundo a fundo – recebidos	1° Quadr.	2° Quadr.	Total
Atenção Básica – Agentes Comunitários de Saúde	101.400,00	81.120,00	182.520,00
Atenção Básica – PAB Fixo	381.576,00	381.576,00	763.152,00
Atenção Básica - PMAQ	20.400,00	27.200,00	47.600,00
Atenção Básica – Saúde da Família	180.000,00	144.000,00	324.000,00
Vigilância em Saúde – Agente Combate a Endemias	97.344,00	48.672,00	146.016,00
Vigilância em Saúde – Inc. ações vig. Prev.	10.000,00	7.500,00	17.500,00
Vigilância em Saúde – Inc. pontuais IPVS	21.910,74	0,0	21.910,74
Vigilância em Saúde – Piso Fixo	34.065,20	20.439,12	54.504,32
Vigilância em Saúde - Piso Fixo – parte ANVISA	526,23	2.104,92	2.631,15
Vigilância em Saúde – Piso fixo - FNS	8.056,68	6.042,51	14.099,19
Programa de Assistência Farmacêutica	80.352,20	0,00	80.352,20
Unidade de Pronto Atendimento - UPA	0,00	220.000,00	220.000,00
Estruturação da Rede de Serviço de Atenção Básica de Saúde	0,00	199.973,35	199.973,35
TOTAL	935.631,05	1.138.627,90	2.074.258,95

Fonte: www.fns.saude.gov.br

DESPESAS

PERCENTUAL APLICADO
Despesas Liquidadas

RECEITAS	1º Quadr.	2º Quadr.	Arrecadação no ano
Receitas de impostos EC 29	36.714.552,13	28.408.708,53	65.123.260,66
Recursos aplicados	8.092.705,03	10.968.261,15	19.060.966,18
Recursos não utilizados para fins de limite	728.628,43	2.426.495,30	3.155.123,73
Recursos aplicados para fins de limite	7.364.076,60	8.541.765,85	15.905.842,45
% de recursos aplicados em saúde	**20,06**	**30,07**	**24,42**
Aplicação mínima definida por lei (15%)	5.507.182,82	4.261.306,27	9.768.489,09
Aplicado há mais que o mínimo definido em lei	1.856.893,78	4.280.459,66	6.137.353,44

Fonte: Anexo 12 (LC 141/2012, art. 35)

PERCENTUAL APLICADO
Despesas Empenhadas

RECEITAS	1º Quadr.	2º Quadr.	Arrecadação no ano
Receitas de impostos EC 29	36.714.552,13	28.408.708,53	65.123.260,66
Recursos aplicados	11.435.364,35	10.115.131,66	21.550.496,01
Recursos não utilizados para fins de limite	821.803,95	3.031.583,53	3.853.387,48
Recursos aplicados para fins de limite	10.613.560,40	7.075.436,52	17.688.996,92
% de recursos aplicados em saúde	**28,9**	**24,90**	**27,2**
Aplicação mínima definida por lei (15%)	5.507.182,82	4.261.306,27	9.768.489,09
Aplicado há mais que o mínimo definido em lei	5.106.377,58	1.030.975,86	6.137.353,44

Fonte: Anexo 12 (LC 141/2012, art. 35)

PERCENTUAL DA RECEITA APLICADO
Série histórica

2006	2007	2008	2009	2010	2011	2012	2013	2014	2015	2016
15%	15,07 %	15,16 %	16,18 %	16,13 %	19,7 %	24,71 %	24,17 %	24,55 %	26,68 %	24,42 %

Fonte: http://siops.datasus.gov.br/consdespfonterp.php

FONTES DE RECURSOS

Tipo de fonte de recursos	Ente da federação responsável pela arrecadação
IPTU	Município
IRRF	Município
ITBI	Município
ISS	Município
FPM	União
ITR	União
ICMS LEI CANDIR 87/96	União
ICMS	Estado
IPVA	Estado
IPI EXPORTAÇÃO	Estado
DIVIDA ATIVA	Município
MULTAS E JUROS	Município
RENDIMENTO DE APLICAÇÕES	Resultado de aplicação financeira

CÓDIGOS DOS RECURSOS

Da arrecadação dos impostos elencados na tabela anterior, o município faz a seguinte divisão:	Porcentagem	Alocação
	25%	**Educação**
	15%	**Saúde**
	60 %	**Livre utilização pelo município**

Os **15%** arrecadados e destinados diretamente à Saúde recebem o código **303**.

Os **recursos de livre utilização** recebem o código **000** e, além de custear as despesas das secretarias sem percentual obrigatório, são também alocados na saúde, mesmo não havendo obrigatoriedade, para manutenção dos atendimentos e serviços já existentes.

EMPENHOS POR FONTE DE RECURSOS

FONTE	Descrição	1º Quadr.	2º Quadr.	TOTAL
000	Recursos livres	3.805.060,05	1.043.031,55	4.848.091,60
303	Saúde / % vinculado s/imp.	4.936.562,52	5.510.061,85	10.446.624,37
304	Alienação de ativos	0,00	4.844,19	4.844,19
315	CAPS	0,00	0,00	0,00
318	SISFRONTEIRA	0,00	0,00	0,00
338	Sisfronteira	0,00	0,00	0,00
341	Conv. Funasa	0,00	6.713,61	6713,61
347	VIGIASUS – Estadual Custeio	92.166,67	31.741,55	123.908,22
349	FNS – UPA porte 1	230.429,14	38.142,00	268.571,14
353	HOSPSUS – FES	600,00	11.316,00	11.916,00
354	IOAF Incentivo assist. Farmacêutica	6.360,00	4.322,00	10.682,00
355	VIGIASUS - Estadual Investimento	0,00	126.897,41	126.897,41

Fonte: **Comparativo da Despesa Autorizada com a Realizada - Anexo TC08**

EMPENHOS POR FONTE DE RECURSOS

FONTE	Descrição	1º Quadr.	2º Quadr.	TOTAL
369	Serv. Prest. SUS/fat. AIHs	142.294,45	312.033,99	454.328,44
395	Atenção Básica Estadual	54.946,55	13.306,00	68.252,55
396	SUS – AIH's Hospital	29.499,46	368.980,53	398.479,99
495	Atenção Básica	419.939,01	548.792,20	968.731,21
496	Atenção Média/Alta Complex. Amb. e Hosp.	11.818,10	39.152,22	50.970,32
497	Vigilância em Saúde	64.179,71	16.944,44	81.124,15
498	Assistência farmacêutica Básica	0,00	0,00	0,00
505	Royalties	764.277,90	2.007.272,26	2.771.550,16
510	Taxas – Exerc. poder polícia	114.281,55	20.189,32	134.470,87
926	Transf. FMS Cascavel - CONSAMU	774.339,78	0,00	774.339,78
	TOTAL	***11.446.754,89***	***10.103.741,12***	***21.550.496,01***

Fonte: **Comparativo da Despesa Autorizada com a Realizada - Anexo TC08**

DESPESAS EMPENHADAS COM SAÚDE POR SUBFUNÇÃO

SUBFUNÇÃO	1º Quadr.	2º Quadr.	TOTAL
Atenção Básica	571.007,10	610.276,63	1.181.283,73
Assistência Hospitalar e Ambulatorial	8.600.960,43	7.950.387,31	16.551.347,74
Suporte Profilático e Terapêutico	1.223.284,53	612.541,24	1.835.825,77
Vigilância Sanitária	577.005,49	513.890,53	1.090.896,02
Outras Subfunções		416.645,12	891.142,75
TOTAL	***11.446.754,89***	***10.103.741,12***	**21.550.496,01**

Fonte: Departamento de Contabilidade / Marechal Cândido Rondon-PR

Despesas por ação

PROGRAMA EXCELÊNCIA EM SAÚDE – maio a agosto de 2016

Ação	Meta Financeira		
	Previsto atualizado	Realizado	%
Unidade 013 – Secretaria Municipal de Saúde	**2.015.915,00**	**884.993,24**	**43,90%**
Manutenção do Gabinete da Secretaria de Saúde	1.999.200,00	878.279,63	43,93%
Implantação do Esgotamento sanitário	11.715,00	6.713,61	57,31%
Ampliação do Sistema de Captação de água	5.000,00	0.000,00	0%
Unidade 014 – Fundo Municipal de Saúde	**31.897.011,09**	**9.694.743,25**	**60,96%**
Manutenção do Conselho Municipal de Saúde e apoio as ações de controle	21.000,00	4.751,51	22,63%
Auxilio passagem e hospedagem para tratamento de saúde	45.200,00	1.398,00	3,09%
Manutenção e ampliação da Estratégia saúde da família	1.438.080,00	646.182,94	44,93%
Instalar, manter e ampliar o atendimento psiquiátrico - CAPS	394.722,20	67.223,32	17,03%
Manutenção da clínica da mulher e da criança	524.289,52	376.277,47	71,77%
Tratamento de drogaditos e alcoólatras	135.000,00	91.600,00	67,85%
Reforma, ampliação e Construção de postos de saúde	149.606,52	129.840,58	86,79%
Construção da UPA	235.486,10	230.429,14	97,85%
Manutenção da UPA	1.325.000,00	48.641,08	3,67%
Manutenção dos postos de saúde e da Unidade 24 horas	11.633.945,76	8.098.399,21	69,61%

Fonte: Quadro Demonstrativo da Despesa / Sistema IPM

Despesas por ação

PROGRAMA EXCELÊNCIA EM SAÚDE – maio a agosto de 2016

Ação	Meta Financeira		
	Previsto atualizado	Realizado	%
Manutenção da frota de veículos da secretaria	1.723.000,00	1.104.285,33	64,09%
Manutenção de ampliação do consórcio intermunicipal de saúde CISCOPAR	1.807.164,28	1.218.555,48	67,43%
Manutenção do Hospital Municipal	4.429.459,96	2.995.868,63	67,64%
Manutenção do consórcio CONSAMU	1.731.774,43	1.613.327,10	93,16%
Manutenção dos atendimentos especializados	1.441.350,00	1.112.001,19	77,15%
Construção da central de medicamentos	905.000,00	748.369,57	82,69%
Manutenção da Central de Medicamentos	437.500,00	220.471,89	50,39%
Manter e ampliar e farmácia básica	1.746.500,00	866.984,31	49,64%
Vigilância em saúde	1.772.932,32	1.090.896,02	61,53%
TOTAL GERAL (013 + 014)	**33.912.926,09**	**21.550.496,01**	**63,55%**

Fonte: Quadro Demonstrativo da Despesa / Sistema IPM

Despesas por Categoria Econômica

PROGRAMA EXCELÊNCIA EM SAÚDE

Categoria	Meta Financeira				
	Previsto inicial	**Realizado 1º quadrimestre**	**Realizado 2º quadrimestre**	Total	**%**
Despesas Correntes	31.927.510,48	10.478.546,37	9.647.351,17	20.125.897,54	63,04%
Despesa de Capital	1.985.415,61	968.208,52	456.389,95	1.424.598,47	71,75%
TOTAL	***33.912.926,09***	***11.446.754,89***	***10.103.741,12***	***21.550.496,01***	**63,55%**

Observação: nos valores previstos não estão incluídos os superávit de 2015 e os excessos de arrecadação de 2016.

Fonte: Quadro Demonstrativo da Despesa / Sistema IPM

DESPESAS EMPENHADAS
QUADRO RESUMIDO

DESPESAS	1° Quad.	2° Quad.	Total
Pessoal e encargos sociais	4.178.667,47	4.421.245,24	8.599.912,71
Participação em consórcios – Consamu e Ciscopar	1.985.050,29	846.832,29	2.831.882,58
Material distribuição gratuita	575.527,80	288.923,77	864.451,57
Prestação de serviços médicos e laboratoriais	1.057.021,18	1.111.169,91	2.168.191,09
Material de Consumo	727.574,80	675.047,29	1.402.622,09
Prestação de serviços PJ	1.143.651,16	1.468.576,51	2.612.227,67
Equipamentos e material permanente	35.736,75	218.477,57	254.214,32
Obras e instalações	870.726,91	237.912,38	1.108.639,29
Outras despesas correntes	872.798,53	835.556,16	1.708.354,69
TOTAL	***11.446.754,89***	***10.103.741,12***	***21.550.496,01***

Observação: informações detalhadas de cada despesa citada, poderão ser obtidas no Portal da Transparência do Município.
Acesse o site: www.mcr.pr.gov.br

AUDITORIAS

Lei Complementar nº 141/2012, artigo 36, letra "a", inciso II: "O gestor do SUS em cada ente da Federação elaborará Relatório detalhado referente ao quadrimestre anterior, o qual conterá, no mínimo, as seguintes informações: (...) auditorias realizadas ou em fase de execução no período e suas recomendações e determinações"

AUDITORIAS

Os relatórios de auditoria deverão conter no mínimo:
UF / Município / Demandante / Órgão responsável pela auditoria / Nº auditoria / Finalidade / Unidade auditada / Encaminhamentos (recomendações e determinações).

Oferta e produção de serviços públicos na rede assistencial própria, contratada e conveniada

CONSULTAS MÉDICAS

Relatório de Consultas Médicas

Especialidade de PEDIATRIA

Local	1° Quadrimestre	2° Quadrimestre	Total
Clínica da Mulher	2.846	2.747	5.593
UBS Alvorada	182	153	335
UBS Jardim Lider	113	121	234
UBS Jardim Marechal	149	140	289
UBS Primavera	143	115	258
UBS Augusto	157	184	341
UBS São Lucas	127	164	291
UBS Vila Gaucha	149	149	298
UBS 24 Horas	832	1.077	1.909
TOTAL	**4.698**	**4.850**	**9.548**

Relatório de Consultas Médicas

Especialidade de Clínico Geral

Local	1° Quadrimestre	2° Quadrimestre	Total
U.B.S. Bom Jardim	198	243	441
U.B.S. Iguiporã	757	699	1456
U.B.S. Margarida	68	57	125
U.B.S. Novo Horizonte	723	574	1297
U.B.S. Novo Três Passos	325	392	717
U.B.S. Porto Mendes	109	113	222
U.B.S. São Roque	171	221	392
U.B.S. Jardim Alvorada	663	989	1.652
U.B.S. Jardim Líder	326	371	697
U.B.S. Jardim Marechal	570	633	1.203
U.B.S. Jardim Primavera	304	361	665
U.B.S. Vila Gaúcha	442	465	907
P.S.F. São Lucas	298	506	804
P.S.F. Augusto	505	630	1.135
Unidade de Saúde 24 horas	9.456	8.714	18.170
TOTAL	**14.915**	**14.968**	**29.883**

Relatório de Consultas Médicas

Especialidade MEDICINA GERAL COMUNITÁRIA

Local	1° Quadr.	2° Quadr.	Total
U.B.S. Jardim Alvorada	1.590	1.420	3.010
U.B.S. Jardim Líder	1.189	1.320	2.509
U.B.S. Jardim Marechal	1.210	1.216	2.426
U.B.S. Jardim Primavera	1.279	1.293	2.572
U.B.S. Vila Gaúcha	1.579	1.638	3.217
U.B.S. Porto Mendes	1.111	1.213	2.324
U.B.S. Augusto	1.351	1.326	2.677
U.B.S. Margarida	802	743	1.545
U.B.S São Lucas	1.250	960	2.210
TOTAL	**11.361**	**11.129**	**22.490**

* Medico Programa Saúde da Família

Relatório de Consultas Médicas

Especialidade GINECOLOGIA E OBSTETRÍCIA

Local	1° Quadrimestre	2° Quadrimestre	Total
Clínica da Mulher e da Criança	1.778	2.085	3.863
UBS Alvorada	147	133	280
UBS Lider	130	98	228
UBS Marechal	95	82	177
UBS Primavera	79	83	162
UBS Augusto	98	81	179
UBS São Lucas	91	83	174
UBS Vila Gaucha	155	138	293
TOTAL	**2.573**	**2.783**	**5.356**

Relatório de Consultas Médicas

Unidade de Saúde 24 horas

Especialidade	1° Quadrimestre	2° Quadrimestre	Total
Ortopedia e Traumatologia	1.237	1.233	2.470
Cirurgia Geral	398	348	746
Urologia	237	335	572
Nutricionista	198	274	472
Endocrinologia	306	317	623
Oncologia Clínica	404	445	849
Psiquiatria	1.117	1.253	2.370
Ultrassonografia	1.569	1.359	2.928
TOTAL	**5.466**	**5.564**	**11.030**

Relatório de Consultas Odontológicas

Local	1° Quadri.	1° Quadri.	Total
Unidade de Saúde 24 horas	475	465	940
U.B.S. Margarida	170	289	459
U.B.S. São Roque	67	101	168
U.B.S. Jardim Marechal	243	292	535
U.B.S. Jardim Primavera	412	509	921
U.B.S. Vila Gaúcha	251	294	545
U.B.S Jardim Líder	228	233	461
U.B.S Alvorada	250	403	653
U.B.S. Bom Jardim	50	58	108
U.B.S. Porto Mendes	163	156	319
U.B.S. Iguiporã	142	136	278
U.B.S. Novo Horizonte	108	94	202
U.B.S. Novo Três Passos	111	118	229
E.S.F. Augusto	326	508	834
E.S.F São Lucas	443	424	867
TOTAL	**3.439**	**4.080**	**7.519**

Comparativo de agendamento de consultas por especialidade

Estado do Paraná

Prefeitura Municipal de Marechal Candido Rondon

Comparativo de Agendamentos de Consultas por Especialidade

Especialidade: Todas

1º Período de 01/05/2015 até 31/08/2015 **2º Período de 01/05/2016 até 31/08/2016**

Especialidade	Nome da Especialidade	1º Período	2º Período	Índice
009	CARDIOLOGIA	341	0	-34100.00%
011	CIRURGIA GERAL	395	379	-4.05%
102	Cirurgião Dentista	1334	1221	-8.47%
030	Cirurgião Dentista - Odontologia	2932	3492	+19.10%
100	Clinico Geral	13644	15850	+16.17%
019	ENDOCRINOLOGIA/METABOLOGIA	362	354	-2.21%
055	FISIOTERAPEUTA	240	0	-24000.00%
073	GINECOLOGIA/OBSTETRICIA	2623	3325	+26.76%
074	MEDICINA GERAL COMUNITARIA	10925	11627	+6.43%
015	MEDICINA INTERNA/CLINICA GERAL	50	0	-5000.00%
059	MEDICO DO PROGRAMA DE SAUDE DA FAMILIA	544	0	-54400.00%
003	NUTRICIONISTA	0	369	+36900.00%
032	ONCOLOGIA CLINICA	502	454	-9.56%
033	ORTOPEDIA/TRAUMATOLOGIA	2502	1608	-35.73%
036	PEDIATRIA	3895	5460	+40.18%
062	PSICOLOGO	0	1	+100.00%
039	PSIQUIATRIA	1216	1414	+16.28%
046	UROLOGIA	139	377	+171.22%
	Índice Geral:	41644	45931	**+10.29%**

ATENDIMENTO DE EMERGÊNCIA

Regulamentado pelo Protocolo de Manchester que foi instituído pelo Grupo Brasileiro de Classificação de Risco (GBCR).

PROTOCOLO DE MANCHESTER

Unidade: 8 - Unidade de Saude 24 Horas
Fila: Atendimento Urgência / Emergência
Data: 01/05/2016 a 31/08/2016

(*) Média aritmética simples
(**) Tempo de espera limite para a classificação

Unidade: 8 - UNIDADE DE SAUDE 24 HORAS

Classificação	Tempo Limite**	Espera*	No Prazo	Fora do Prazo	Total
Emergência	00:01:00	00:07:33	0	27	27
Muito Urgente	00:10:00	00:11:27	363	282	645
Urgente	01:00:00	00:12:04	1389	2	1391
Pouco Urgente	02:00:00	00:12:58	3003	0	3003
Não Urgente	04:00:00	00:14:34	715	0	715
		Total de Atendimentos:	**5470**	**311**	**5781**
		Total Geral de Atendimentos:	**5470**	**311**	**5781**



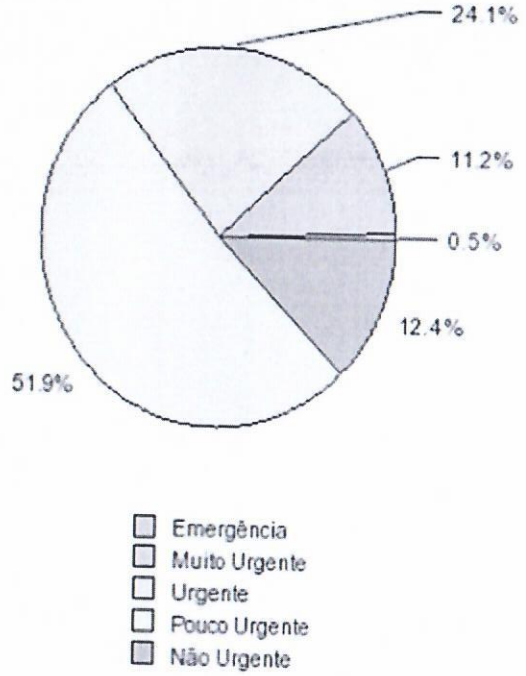

EXAMES

DIAGNÓSTICO EM LABORATÓRIO CLÍNICO

Agendamento de Procedimentos por Período

Laboratório	1° Quadr.	2° Quadr.	Total
CLINICA DE RADIOLOGIA NOSSA SENHORA DAS GRAÇAS	1.568	1.477	3.045
UNIDADE DE SAÚDE 24 HORAS*	4.538	4.517	9.055
BORGMANN	5.157	5.386	10.543
DR LEODIR PASETTI	3.562	3.705	7.267
KURTZ - ANALISES CLINICAS	3.739	3.695	7.434
UNILAB	3.712	3.637	7.349
TOTAL	**22.276**	**22.417**	**44.693**

Comparativo de agendamento de Exames por Fornecedor

Estado do Paraná
Prefeitura Municipal de Marechal Candido Rondon
Comparativo de Agendamentos de Exames por Unidade

Unidade: Todas

1º Periodo de 01/05/2015 até 31/08/2015 2º Periodo de 01/05/2016 até 31/08/2016

Unidade	Nome da Unidade	1º Periodo	2º Periodo	Índice
000262	CLINICA DE RADIOLOGIA NOSSA SENHORA DAS GRACAS	0	1477	+147700.00%
000124	FISIOCLINICA RONDON	480	0	-48000.00%
000001	HOSPITAL RONDON	2	0	-200.00%
000091	LABORATORIO BORGMANN	4509	5386	+19.45%
000090	LABORATORIO KURTZ - ANALISES CLINICAS	4323	3695	-14.53%
000093	LABORATORIO PASETTI	4263	3705	-13.09%
000008	UNIDADE DE SAUDE 24 HORAS	6931	4517	-34.83%
000089	UNILAB	4424	3637	-17.79%
	Índice Geral:	24932	22417	**-10.09%**

Relatório Atendimento Serviço Social

Unidade de Saúde 24 horas

ATIVIDADES	1° QUADR.	Mai	Jun	Jul	Ago	TOTAL
PRÓTESES/ÓRTESES	53	04	09	07	06	26
VISITAS DOMICILIARES	38	06	04	08	04	22
SAÚDE MENTAL (Psiquiatria; álcool e outras drogas)	12	07	04	04	03	18
OUTROS (Alimentação Especial; BIPAP; CPAP; Estudos Sociais; Fraldas; Hanseníase; Oxigenoterapia; Passe Livre; TFD).	201	67	124	70	79	340
REUNIÕES/PALESTRAS (Rede de Atenção; Oficinas APSUS; Comitês Municipais; Laqueadura e Vasectomia...).	32	12	09	03	09	33
PROJETO QUALIDADE DE VIDA (nº de participantes)	486	268	267	222	142	699
PROJETO PAPO FAMILIA	-	20	37	27	34	118
CAPACITAÇÃO	03	02	0	02	0	04
Total	825	386	454	343	277	1260

CIRURGIAS ELETIVAS DE CATARATAS

Ocorreu nos dias 13, 14 e 15 de Junho

MUNICÍPIO	Quantitativo
Marechal Cândido Rondon	**131**
Toledo	106
Santa Helena	02
Terra Roxa	06
Mercedes	09
Nova Santa Rosa	08
Pato Bragado	01
Maripá	02
Total de Cirurgias	**289**
Total de Avaliações	**355**

VALOR TOTAL: R$ 51.440,00

UBS DO BOTAFOGO







Proposta 0925693500011300 5 habilitada em 2013
Recursos do Governo Federal de R$ 408.000,00 e contrapartida do município de R$ 21.719,90.

Totalizando R$ 429.719,90.

Assinatura da ordem de inicio de serviço ocorreu em 28/07/2014.

Área Total de 220,50 m²



HOSPITAL MUNICIPAL
DR. CRUZATTI
2016

HOSPITAL MUNICIPAL

O hospital municipal Dr. Cruzatti, iniciou suas atividades em setembro de 2012, contando com 02 centros cirúrgicos e 20 leitos divididos em;

- Ala feminina (5 leitos);
- Ala masculina (4 leitos);
- Ala obstétrica (3 leitos);
- Ala cirúrgica (4 leitos);
- Ala pediátrica (2 leitos);
- Berçário (1 leito);
- Isolamento (1 leito).

HOSPITAL MUNICIPAL

Composta de uma Equipe técnica formada por:

- 01 Diretor Clínico;
- 1 Gerente De Enfermagem;
- 10 Médicos Plantonistas;
- 04 Enfermeiros;
- 01 Farmacêutico;
- 11 Técnicos De Enfermagem;
- 04 Assistentes Administrativos;
- 01 Estagiaria;
- 1 Ajudante Mirim;
- Equipe de apoio terceirizada.

HOSPITAL MUNICIPAL

Durante o 2º quadrimestre de 2016 atendemos 332 pacientes.

Os diagnósticos mais freqüentes neste período foram doenças pulmonares, fraturas ou ferimentos, doenças renais e doenças intestinais.

Credenciado ao Sistema Único de Saúde, recebendo neste período, através do Fundo Estadual de Saúde - AIH SUS o valor de R$ 153.502,05 para 324 AIH`S faturadas a uma media de R$ 473,77 por paciente.

HOSPITAL MUNICIPAL

Descrição	Maio	Junho	Julho	Agosto	TOTAL
Alta Hospitalar	66	66	51	55	**238**
Alta a Pedido	6	6	1	1	**14**
Óbito	3	8	5	6	**22**
Paciente Evadiu-se	0	0	0	0	**0**
Recusa de Internamento	0	0	0	1	**1**
Bom Jesus (Toledo)	3	4	10	8	**25**
Hospital Nossa Senhora do Rocio (Campo Largo)	4	2	4	2	**12**
Ceonc (Cascavel)	3	1	-	1	**5**
Hospital Santa Simone (Corbélia)	-	2	-	1	**3**
Nossa Senhora Salete (Cascavel)	2	-	-	-	**2**
Hospital Universitário (Cascavel)	1	-	1	-	**2**
UOPECAN – Cascavel	2	-	-	-	**2**
Renal Clin (Toledo)	-	-	-	1	**1**
Hospital São Lucas (Cascavel)	-	1	-	-	**1**
Hospital das Clinicas (Curitiba)	-	1	-	-	**1**
Hospital Guaraniaçu (Guaraniaçu)	1	-	-	-	**1**
Casa de Saúde de Rolândia	-	-	1	-	**1**
Hospital San Julian (Piraquara)	-	-	-	1	**1**
ATENDIMENTO TOTAL	91	91	73	77	332

HOSPITAL MUNICIPAL

Descrição	Janeiro	Fevereiro	Março	Abril	Total	%
Feminino	40	41	29	26	**136**	41 %
Masculino	51	50	44	51	**196**	59 %

Descrição	Janeiro	Fevereiro	Março	Abril	Total	%
Pacientes 0 a 18 anos	8	7	9	7	**37**	11 %
Pacientes 19 a 60 anos	35	30	32	39	**130**	40 %
Pacientes acima de 60 anos	48	40	37	29	**165**	49 %

HOSPITAL MUNICIPAL

	Principais Doenças que causam internações	Quant.
01	Broncopneumonia/Pneumonia/Doença Pulmonar Obstrutiva Cronica/Bastomicose/Bronquite/Laringotraqueite/Embolia Pulmonar/Infecção de vias aerias	**110**
02	Fratura / Trauma / Ferimento	**29**
03	Colecistite / Infecção no Trato Urinário / Insuficiência Renal Aguda / Doença Via Biliar / Colica Nefretica / Pielonefrite	**25**
01	Obstrução Intestinal / Doença Aparelho Digestivo / Gastrite / Dor Abdominal / Melena / Ascite / Constipação / Abdome Agudo	**21**
02	AVC (Acidente Vascular Cerebral) / Isquemia Cerebral	**20**
03	Insuficiência Cardíaca Crônica/ Doença Cardiovascular	**19**
04	Diabetes	**16**
05	Neoplasia	**12**
06	Trombose / Ulcera	**8**
07	Anemia / Desnutrição / Disturbio Metabolico	**7**
08	Hipertensão / Angina	**7**
09	Artrite / Poliartropatia	**7**
10	Epilepsia	**7**
11	Cirrose Hepática / Doença Hepatica	**7**
12	Icterícia Neo Natal	**6**
13	GECA (Gastroenterocolite Aguda)	**4**
14	Erisipela	**4**

HOSPITAL MUNICIPAL

	Principais Doenças que causam internações	Quant.
15	Sepse	3
16	Infecção ou Doença Bacteriana / Peritonite / Encefalite Viral	3
17	Assistencia Pos Parto	3
18	Transtorno Psicológico / Intoxicação	3
19	Abcesso / Afecção da Pele	2
20	Queimaduras	2
21	Dengue	1
22	Hanseníase	1
23	Enxaqueca	1
24	Trombocitopenia	1
25	Epitaxis	1
26	Parentesia	1
27	Recusa de internamento	1

HOSPITAL MUNICIPAL

Faturamento SUS
AIH Autorização de Internação Hospitalar

	VALOR	QUANTIDADE	MEDIA
MAIO	R$ 40.807,97	87	R$ 469,06
JUNHO	R$ 47.385,41	92	R$ 515,06
JULHO	R$ 31.867,73	72	R$ 442,61
AGOSTO	R$ 33.440,94	73	R$ 458,10
TOTAL	**R$ 153.502,05**	**324**	**R$ 473,77**

HOSPITAL MUNICIPAL

EXAMES REALIZADOS					
Descrição	Mai/16	Jun/16	Jul/16	Ago/16	Total
PACIENTES ATENDIDOS	91	91	73	77	**332**
EXAMES LABORATORIAIS	819	846	846	648	**3.159**
RAIO-X	109	102	80	60	**351**
ELETROCARDIOGRAMA	20	19	41	18	**98**
TOMOGRAFIA	12	12	10	9	**43**
ULTRASSONOGRAFIA	12	6	7	8	**33**
ULTRASSONOGRAFIA COM DOPPLER	1	5	-	2	**8**
RESSONÂNCIA	2	2	-	-	**4**
COLONOSCÓPIA	-	1	-	1	**2**
ENDOSCÓPIA	2	-	1	1	**4**
ECOCARDIOGRAMA	-	2	2	-	**4**
UROGRAFIA VENOSA	-	-	1	-	**1**
ANGIOTOMOGRAFIA DE TORAX	-	1	-	-	**1**
TOTAL DE EXAMES	977	996	988	747	3.708
MEDIA POR PACIENTE	10,74	10,95	13,53	9,70	11,17

HOSPITAL MUNICIPAL

TRANSFUSÕES REALIZADAS					
Descrição	Mai/16	Jun/16	Jul/16	Ago/16	Total
TRANSFUSÃO - CONCENTRADO DE HEMACIAS	25	24	21	13	**83**
TRANSFUSÃO - CONCENTRADO DE PLAQUETAS	-	-	-	-	**0**
TRANSFUSÃO - PLASMA FRESCO	7	8	9	2	**26**
ATENDIMENTO TOTAL	**32**	**32**	**30**	**15**	**109**

HOSPITAL MUNICIPAL

COMPARAÇÃO 2015 / 2016

DESCRIÇÃO	2º Quadrimestre 2015	2º Quadrimestre 2016
Alta Hospitalar	235	238
Transferencias	51	57
Alta a Pedido	9	14
Óbito	19	22
Paciente Evadiu-se	0	0
Recusa de Internamento	0	1
Feminino	141	136
Masculino	173	196
Pacientes 0 a 17 anos	26	37
Pacientes 18 a 59 anos	116	130
Pacientes acima de 60 anos	172	165
TOTAL PACIENTES ATENDIDOS	**314**	**332**
FATURAMENTO DO SUS		
Valor do Faturamento SUS - AIH (Autorização de Internação Hospitalar)	R$ 132.339,21	R$ 153.502,05
Quantidade de AIH´S Faturadas	313	324
Média de Faturamento por AIH´S	R$ 422,81	R$ 473,77

CLINICA DA MULHER

1° Quadrimestre

EXAME	1° Quadr.	2° Quadr.	Total
PAPANICOLAU	763	470	1.233
MAMOGRAFIA	280	325	605

CAPS – CENTRO DE APOIO PSICOSOCIAL

Atendimentos	1° Quadr.	2° Quadr.	Total
Consultas medicas	77	74	151
Psicologia	294	312	606
Enfermagem	112	149	261
Assistente Social	104	174	278
Total	587	709	1296

CAPS – CENTRO DE APOIO PSICOSOCIAL

Intervenções	1° Quadr.	2° Quadr.	Total
Internamentos	14	36	50
Visitas Domiciliares	89	78	167
Reuniões com Grupo de Saúde Mental	13	22	35
Atendimentos da recepção	130	192	322

VIGILÂNCIA EM SAÚDE

Vigilância Sanitária
Vigilância Epidemiológica
Controle de Endemias

VIGILÂNCIA SANITÁRIA

VIGILÂNCIA SANITÁRIA

O Departamento de Vigilância Sanitária do município exerce as atividades de Vigilância Sanitária, Vigilância de Endemias e Saúde do trabalhador, utilizando como amparo legal o Código de Postura do Município e o Código Sanitário do Estado do Paraná, bem como suas atualizações.

A equipe do Departamento de Vigilância Sanitária é composta de 11 profissionais, sendo: 02 médicos veterinários, 01 farmacêuticos/bioquímicos, 05 fiscais sanitários, 01 assistente administrativo, 1 enfermeira, 1 Arquiteta.

VIGILÂNCIA SANITÁRIA

Ações realizadas	1° quadr.	2° quadr.	Total
Vistoria para liberação de licença sanitária	504	650	1154
Vistoria para liberação de habite-se	153	211	364
Acompanhamento de animal agressor	90	76	166
Acompanhamento nos abatedouros (bovinos, suíno e ovino)	80	80	160
Coletas de água para análise laboratorial	91	66	157
Vistorias para atendimento de reclamações	208	195	403
Inspeção em serviços de Saude	47	39	86

VIGILÂNCIA SANITÁRIA

Ações realizadas	1º quadr.	1º quadr.	Total
Vistorias em serviços de alimentação	47	78	125
Vistorias em mercados e mercearias	44	40	84
Vistorias em outras empresas de alimentos	14	5	19
Inspeção em serviços de interesse a Saúde (instituições de longa permanência para idosos, óticas, serviços de prótese, salões de beleza, estabelecimentos de piercing e tatuagens, CMEI`S, APAE, estabelecimento de ensino, serviço de controladores e pragas, funerárias, hotéis)	69	24	93
Inspeção de farmácias e Distribuidoras de medicamentos e produtos de saúde	90	155	245

VIGILÂNCIA SANITÁRIA

Ações realizadas	1° quadr.	2° quadr.	Total
Acompanhamento de limpeza de lotes baldios	Agricultura	Agricultura	-
Vistoria nos lotes baldios	Realizado pela secretaria de agricultura	Realizado pela secretaria de agricultura	-
Fiscalização de uso de produtos fumigenos - Antitabagismo	67	62	129
Inspeção sanitária em saúde do trabalhador	25	16	41
Coleta de alimentos de origem animal	0	3	3
Analise de projetos de Estabelecimentos de saúde ou de interesse a saúde	1	1	2
Inspeção veicular junto a Polícia Militar / Federal	1	0	1
Notificação / termo de intimação	24	65	89
TOTAL	**1555**	**1766**	**3321**

CONTROLE DE ENDEMIAS

Programa Municipal de Controle da Dengue
PMCD

Números de imóveis trabalhados: **21.474**
Localidades atendidas: **23 na sede e 10 no interior**
Pontos Estratégicos: **65 pontos estratégicos**

Equipe
01 Coordenador;
04 Supervisores;
29 Agentes de campo concursados;
Veículos
01 Kombi para deslocamento dos Agentes a campo;
03 motos utilizadas para supervisão e deslocamento de Agentes;
01 veículo pick up.

Programa Municipal de Controle da Dengue
01/05/2016 a 31/08/2016

Visitas realizadas na sede, distritos e bloqueios de casos.

Imóveis trabalhados: 24.700
Imóveis fechados:12.339
Recuperadas: 529
Total: 37.568

Total geral de imóveis abertos trabalhados no quadrimestre:
37.568 imóveis abertos e recuperados.

Programa Municipal de Controle da Dengue
01/05/2016 a 31/08/2016

OPERAÇÃO DE CAMPO

LIRA na sede (Levantamento de Índice Rápido do Aedes Aegypti)

1º LIRAa – Realizado no mês de Janeiro
Imóveis trabalhados: 939
Amostra coletadas: 83
Índice Aedes Aegypti : 6,4%

2º LIRAa – Realizado no mês de Abril
Imóveis trabalhados: 942
Amostra coletadas: 17
Índice Aedes Aegypti: 1,9%

Programa Municipal de Controle da Dengue
01/05/2016 a 31/08/2016

OPERAÇÃO DE CAMPO

LIRA na sede (Levantamento de Índice Rápido do Aedes Aegypti)

3º LIRAa – Realizado no mês de Julho
Imóveis trabalhados: 944
Amostra coletadas: 10
Índice Aedes Aegypti : 0,7%

NOTIFICAÇÕES

Quando encontrado foco, o morador é previamente notificado, após 48 horas se deixar de atender o solicitado conforme as disposições da Lei Municipal nº 4.613, o mesmo é autuado, conforme especificações a baixo:

- Infrações leves, de um a dois focos; 1 V.R.
- Infrações médias, de três a quatro focos; 3 V.R.
- Infrações graves, de cinco a seis focos; 5 V.R.
- Infrações gravíssimas, de sete ou mais focos; 10 V.R.

O valor da V.R. está em R$143,62.

De maio a agosto de 2016 foram efetuadas 32 notificações e 2 multas.

Programa Municipal de Controle da Dengue
01/05/2016 a 31/08/2016

OPERAÇÃO DE CAMPO

Neste ano de 2016 o governo implantou o PNEM (Plano Nacional de Enfrentamento à Microcefalia), onde consiste em fazer os ciclos de visitas mensalmente os quais antes eram realizados a cada dois meses um ciclo.

AÇÕES DE COMUNICAÇÃO SOCIAL

Envolvimento da mídia local;
Atividade de mobilização social;
Inserção da rede escolar;
Produção local de material de divulgação.

Programa Municipal de Controle da Dengue
01/05/2016 a 31/08/2016

Vigilância Epidemiológica

Notificações referentes as semanas epidemiológicas 18 a 34

31 notificações;
7 autóctones,
0 importados;

Total de casos Positivos até a referente data: 121

VIGILÂNCIA EPIDEMIOLÓGICA

VIGILÂNCIA EPIDEMIOLÓGICA

Vigilância epidemiológica é um conjunto de ações que proporcionam o conhecimento, a detecção ou prevenção de qualquer mudança nos fatores determinantes e condicionantes de saúde individual ou coletiva, com a finalidade de recomendar e adotar as medidas de prevenção e controle das doenças ou agravos.

O Departamento de Vigilância Epidemiológica é composto por uma equipe de 01 enfermeira, 02 técnicas em enfermagem e 01 médico com carga horária de 04h/d.

VIGILÂNCIA EPIDEMIOLÓGICA

São funções da vigilância epidemiológica:

Coleta de dados;
Diagnóstico de casos;
Processamento de dados coletados;
Análise e interpretação dos dados processados;
Recomendação das medidas de controle indicadas;
Retroalimentação do sistema.
Avaliação da eficácia e efetividade das medidas adotadas;
Divulgação de informações pertinentes;
Normatização.

VIGILÂNCIA EPIDEMIOLÓGICA

Principais atividades realizadas no período: (01/05 a 31/08)

- **1774** Testes rápidos realizados: (531 Sífilis, 360 Hepatite B, 377Hepatite C e 506 HIV;
- **225** exames para HIV, Sífilis, Hepatite B, Toxoplasmose, Hepatite C, citomegalovirus, colinesterase, doença de chagas, herpes, caxumba, epstein baar, chicungunya enviados ao Lacen e Ciscopar;
-39 exames sorológicos para Dengue;
- 7 H1N1

-Acompanhamento mensal, através de consultas médicas, medicação, consultas de Enfermagem, orientações a 42 pacientes de HIV/AIDS(04 pacientes novos), 02 de Tuberculose, 02 de Hanseníase, 06 de Hepatites virais, 10 de sífilis;
-Principais notificações no período:
-Chikungunya – 1, Zika vírus -1, Atendimento anti-rábico humano – 37, Meningites – 3, Violências – 38, acidentes de trabalho graves -1, Toxoplasmose – 1, Intoxicação Exógena - 4

VIGILÂNCIA EPIDEMIOLÓGICA

Vacinas aplicadas

No período de maio a agosto de 2016 foram aplicadas 6.999 doses

Principais Vacinas		
TETRA VIRAL	ANTI-HEPATITE B	TRIPLICE DTP
MENINGOCOCICA TIPO C	ANTI RABICA	PAPILOMA VIRUS HUMANO - HPV
SALK POLIO	TRIPLICE VIRAL	ANTI POLIO
HEPATITE A	FEBRE AMARELA	INFLUENZA
VACINA H1N1	ANTI-PNEUCOCCICA	ROTAVIRUS
PNEUMO-10	DUPLA BACTERIANA	VACINA ANTI RABICA
PENTAVALENTE	BCG	

OUVIDORIA MUNICIPAL

OUVIDORIA MUNICIPAL

CLASSFICAÇÃO	1° Quadr.	2° Quadr.	Total	%
SOLICITAÇÃO	-	-	-	-
RECLAMAÇÃO	8	9	17	100%
DENÚNCIA	-	-	-	-
INFORMAÇÃO	-	-	-	-
SUGESTÃO	-	-	-	-
ELOGIO	-	-	-	-
TOTAL	**8**	**9**	**17**	**100%**

TIPO	1° Quadr.	2° Quadr.	Total	PERCENTUAL
E-MAIL – OUVIDORIA MUNICIPAL	0	0	0	0%
TELEFONE, PESSOALMENTE	8	9	17	100%
TOTAL	**8**	**9**	**17**	**100%**

OUVIDORIA MUNICIPAL

TIPIFICAÇÃO	1° Quadr.	2° Quadr.	Total	PERCENTUAL
Atendimento/Médico	3	4	7	41,18%
Atendimento	5	5	10	58,82%
TOTAL	**8**	**9**	**17**	**100%**

STATUS	1° Quadr.	2° Quadr.	Total	PERCENTUAL
CONCLUÍDAS	8	9	17	100%
ENCAMINHADAS	-	-	-	-
REENCAMINHADO	-	-	-	-
EM ANALISE	-	-	-	-
NOVO	-	-	-	-
TOTAL	8	9	17	100%

FARMÁCIA BÁSICA

FARMÁCIA BÁSICA

Farmácia Básica está regularizada junto ao Conselho Regional de Farmácia, com a assistência Técnica de 02 farmacêuticas, 02 assistentes administrativos, 01 zeladora e 02 funcionarias terceirizadas auxiliando na dispensação.

O horário de funcionamento da farmácia básica é das 08:00 ás 12:00; 13:30 as 17:00.

A farmácia hospitalar do Hospital Municipal Dr. Cruzatti conta com assistência técnica de 01 farmacêutica.

FARMÁCIA BÁSICA

Programas realizados na farmácia básica / almoxarifado central:

- Programa de medicamentos excepcionais do estado: os medicamentos são dispensados mensalmente para pacientes com processos que seguem os protocolos do estado;
- Distribuição de alimentação para pacientes com necessidades especiais: a alimentação é dispensada mensalmente, com apresentação de receita médica ou de nutricionista e avaliação da assistência social;
-Distribuição de material para pacientes cadeirantes: o material é dispensado mensalmente, mediante apresentação de receita ou pedido médico.
- Demandas Judiciais do estado e municipio;

FARMÁCIA BÁSICA

Programas realizados na farmácia básica:

- Dispensação de medicamentos;
- Dispensação de fraldas;
- Dispensação de tiras de teste para pacientes diabéticos.

FARMÁCIA BÁSICA

Atendimentos

Localização	1° Quadri.	2° Quadri.	Total
Almoxarifado Central	585	576	1161
Farmácia Básica - Centro	21.439	23.727	45166
Clínica da Mulher e da Criança	65	62	127
U.B.S. Bom Jardim	169	335	504
U.B.S. Iguiporã	141	665	806
U.B.S. Margarida	662	794	1456
U.B.S. Novo Horizonte	436	452	888
U.B.S. Porto Mendes	1.236	1328	2564
U.B.S. São Roque	134	226	360
E.S.F. Augusto	1.286	1388	2674
E.S.F. São Lucas	1.404	1245	2649

FARMÁCIA BÁSICA

Atendimentos

Localização	1° Quadri.	2° Quadri.	Total
U.B.S. Jardim Alvorada	1.507	1455	2962
U.B.S. Jardim Líder	1.512	1643	3155
U.B.S. Jardim Marechal	1.229	1261	2490
U.B.S. Jardim Primavera	850	977	1827
U.B.S. Vila Gaúcha	1.141	1389	2530
U.B.S. Novo Três Passos	236	279	515
Hospital Municipal	1.400	1270	2670
TOTAL	**35.432**	**39.072**	**74.504**

CISCOPAR

CISCOPAR

Consórcio Intermunicipal de Saúde
Costa Oeste do Paraná

PROCEDIMENTOS	1º Quadr. Quantidade	2º Quadr. Quantidade	Total
CONSULTAS	2.206	2.630	4.836
EXAMES	6.494	8.554	15.048
TOTAL	**8.700**	**11.184**	**19.884**

PROCEDIMENTOS	1º Quadr. Valor	2º Quadr. Valor	Total
CONSULTAS	77.705,00	91.520,00	169.225,00
EXAMES	374.292,10	455.898,08	830.190,18
TOTAL	**451.997,10**	**547.418,08**	**999.415,18**

CONSAMU

CONSAMU

Consórcio Intermunicipal SAMU Oeste

Base SAMU M.C.Rondon-PR

MÊS	ATENDIMENTOS REALIZADOS PELOS MEDICOS ATRAVES DO 192, COM OU SEM ENVIO DE RECURSO.*
TOTAL DO 1° QUADRIMESTRE	**1136**
MAIO	260
JUNHO	267
JULHO	264
AGOSTO	210
TOTAL DO 2° QUADRIMESTRE	**1001**
TOTAL DO ANO DE 2016	**2137**

Fonte: www.consamu.com.br

*Relativo a Base de M.C.R - Pr

CONSAMU

Consórcio Intermunicipal SAMU Oeste

Estatísticas do Helicóptero*	
MÊS/ ANO	**QUANTIDADE**
Total do 1° Quadrimestre	**113**
Maio	29
Junho	20
Julho	35
Agosto	30
Total do 2° Quadrimestre	**114**
Total do Ano de 2016	**227**

Fonte: www.consamu.com.br

* Relativo a toda a região de abrangência.

TRANSPORTE DE PACIENTES

TRANSPORTE DE PACIENTES

01/05/2015 a 31/08/2015

LOCALIDADE	MOTIVO	PERIODICIDADE	Nº DE PACIENTES
Cascavel	**Consultas**	Diário	10
	Exames	Diário	20
Toledo	**Consultas**	Diário	15
	Exames	Diário	17
	Hemodiálise	Diário	9
Curitiba/ Campo Largo/ Ponta Grossa	**Consultas e exames**	01 vez por semana	38
Diversas localidades	**Consultas, exames, internamentos**	01 vez por semana	5
Ambulâncias	**Emergências**	Diário	8

FROTA DA SECRETARIA

FROTA	QUANTIDADE
Ambulância de simples remoção	6
UTI Móvel	1
Veículo de transporte de passageiros	4
Veículo de passeio	9
Motos	4
Ônibus de 25 lugares	1
MOTORISTAS	14

CONCURSO PÚBLICO
MÉDICOS

CONCURSO PÚBLICO
MÉDICOS

CARGO	VAGAS	ESPECIALIDADE	INSCRITOS	APROVADOS	CONVOCADOS	ASSUMIRAM	TRABALHANDO
Médico T 4	02	Clínico Geral	03	03	03	00	00
Médico T 4	02	Pediatra	01	00	--	--	--
Médico T 4	02	Ginecologia e obstetrícia	02	02	02	01	01
Médico T 6	04	Clínico Geral	13	12	12	06[2]	05
Médico T 8	02	Clínico Geral	08	06	06	00	00
Médico T 12	04	Clínico Geral	11	06	06	02[1]	00
Médico Auditor	01	Médico Auditor	00	00	--	--	--
Cirurgião Dentista	01	-	108	17	01	01	01
Total	18	-	146	46	29	10	7

[1]Dois dos médicos T12 (Clinico Geral) já se desligaram do cargo.
[2]Um dos médicos T6 (Clinico Geral) já se desligou do cargo.

CONCURSO PÚBLICO 2016 MÉDICOS

CARGO	VAGAS	ESPECIALIDADE	INSCRITOS	APROVADOS	CONVOCADOS	ASSUMIRAM
Médico Auditor	01	Médico Auditor	1	0	0	0
Médico Sanitarista	01	Médico Sanitarista	1	0	0	0
Médico T 12	09	Clínico Geral	44	22	9	5*
Médico T 12	02	Ginecologia e obstetrícia	6	6	0	0
Médico T 12	02	Ortopedista	9	5	0	0
Médico T 12	02	Pediatria	5	4	0	0
Médico T 4	01	Anestesista	3	2	0	0
Médico T 4	03	Cardiologista	2	1	1	Assume 03/10
Médico T 4	04	Clinico Geral	30	14	2	1 Assume 23/09
Médico T 4	01	Endocrinologista	1	1	0	0
Médico T 4	04	Ginecologia e obstetrícia	5	4	0	0
Médico T 4	02	Ortopedista	2	1	1	Assume 03/10
Médico T 4	04	Pediatria	3	2	0	0
Médico T 4	01	Psiquiatria	2	1	0	0
Médico T 4	01	Urologista	2	1	0	0
Médico T 8	04	Clinico Geral	62	37	0	0
Médico Veterinário	01	Médico Veterinário	215	153	0	0

* Dois já Assumiram e temos um que assume em 03/10, outro em 10/10 e mais um que assume em 13/10

Marechal Cândido Rondon – PR
Secretaria Municipal de Saúde
Fundo Municipal de Saúde
Conselho Municipal de Saúde

Agradecemos a presença de todos.

Para maiores informações e ou esclarecimentos, entre em contato pelo e-mail:

saude@mcr.pr.gov.br

26/SET/2016