LEI Nº 5.141, DE 18 DE JULHO DE 2022.

Dispõe sobre as diretrizes para a elaboração e a execução da Lei Orçamentária de 2023 e dá outras providências.

A Câmara Municipal de Foz do Iguaçu, Estado do Paraná, aprovou e eu, Prefeito Municipal, sanciono a seguinte Lei:

CAPÍTULO I
DAS DISPOSIÇÕES PRELIMINARES

Art. 1º Em cumprimento ao que dispõe o art. 165, § 2º, da Constituição Federal, a Lei Complementar Federal nº 101, de 4 de maio de 2000, a Lei Federal nº 4.320, de 17 de março de 1964, e a Lei Orgânica do Município de Foz do Iguaçu, ficam estabelecidas as diretrizes para a elaboração da Lei Orçamentária Anual para o exercício de 2023, compreendendo:

I - as diretrizes gerais e prioridades da Administração Municipal, tendo como base a Gestão Pública com a Democratização do Poder, baseada nos eixos do desenvolvimento e qualidade de vida, contemplando áreas do Desenvolvimento Econômico e Emprego, Infraestrutura, Urbanismo e Saneamento, Educação, Trânsito, Meio Ambiente e Turismo, Habitação, Ação Social, Abastecimento Alimentar e Agricultura, Saúde, Segurança, Cultura, Esporte e Lazer;

II - a organização e a estrutura dos orçamentos;

III - as orientações básicas para a elaboração, execução e controle do processo orçamentário e suas alterações;

IV - as disposições sobre a política e despesas com pessoal e os encargos sociais;

V - as disposições sobre as alterações na legislação tributária;

VI - as disposições sobre a dívida pública municipal; e

VII - as disposições gerais.

CAPÍTULO II
DAS DIRETRIZES GERAIS E PRIORIDADES DA ADMINISTRAÇÃO MUNICIPAL

Art. 2º As diretrizes gerais têm a função de estabelecer a precedência na alocação de recursos, compreendendo as metas e as prioridades da Administração Municipal para o exercício de 2023, estabelecidas por programa de governo, como dispõe o Anexo I desta Lei, guardando compatibilidade com as áreas setoriais previstas no art. 108, da Lei Orgânica do Município, observada a eficiência no gasto público, o equilíbrio e a transparência na gestão fiscal.

Parágrafo único. A identificação das ações constantes no Anexo I desta Lei, se dará pelo código de projeto, da atividade ou da operação especial a que estejam vinculadas.

Este documento foi assinado eletronicamente por vários signatários.
Para verificar as assinaturas vá ao site https://sistemas.pmfi.pr.gov.br/rp/sidpublico/verificar e utilize o código 937be4c1-0e68-4890-945a-29bd933a3801.

Art. 3º Em cumprimento ao § 2º, do art. 165, da Constituição Federal e o inciso I, do § 2º, do art. 108, da Lei Orgânica do Município de Foz do Iguaçu, a meta da Despesa de Capital do exercício de 2023 é de R$ 73.941.792,00 (setenta e três milhões, novecentos e quarenta e um mil, setecentos e noventa e dois reais).

Art. 4º As Metas Fiscais são especificadas no Anexo II e os Riscos Fiscais no Anexo III, abrangendo todos os órgãos dos orçamentos fiscal e do Regime Próprio de Previdência dos Servidores.

Art. 5º Os critérios para a limitação de empenho prevista no art. 9º e no inciso II, do § 1º, do art.31, da Lei Complementar Federal nº 101/00, serão os seguintes:

I - redução dos investimentos realizados com recursos próprios;

II - redução dos serviços extras (horas extras) executados pelos servidores públicos;

III - redução do custo com contratos de prestação de serviços;

IV - adiamento da celebração de novos convênios, contratos ou congêneres, que acarretem qualquer despesa referente à contrapartida financeira.

Parágrafo único. As exceções aos critérios acima de limitação de empenho sejam da Administração Direta, Indireta ou dos Fundos, serão definidas em ato próprio do Poder Executivo Municipal, sem prejuízo ao que prever a legislação vigente.

Art. 6º Em cumprimento ao contido na alínea "e" do art. 4º, da Lei Complementar Federal nº 101, de 4 de maio de 2000, os programas financiados com recursos dos Orçamentos Fiscal e da Seguridade Social, terão seus resultados avaliados mediante o comprimento das metas previstas no Plano Plurianual.

Art. 7º Em cumprimento ao contido na alínea "e", do art. 4º, da Lei Complementar Federal nº 101, de 4 de maio de 2000, o controle de custos ocorrerá por Projeto e Atividade, em cada Programa, de maneira que, em qualquer momento que se queira conhecer o volume de aplicações, sua apuração será pelo Demonstrativo de Despesa Realizada.

CAPÍTULO III
DA ORGANIZAÇÃO E ESTRUTURA DOS ORÇAMENTOS

Art. 8º A Lei Orçamentária Anual – LOA – abrangerá as receitas e despesas da Administração Direta, das Autarquias, das Fundações e dos Fundos Contábeis, como dispõe a Portaria Interministerial nº 42, de 14 de abril de 1999, do Ministério de Estado do Orçamento e Gestão, em consonância com o art. 5º, da Lei Complementar Federal nº 101/2000.

Art. 9º Para efeito de programação orçamentária, tanto as despesas quanto as receitas serão orientadas pelos princípios do equilíbrio, da economicidade e da transparência dos atos públicos nos termos dos arts. 48 e 49, da Lei Complementar Federal nº 101/2000, discriminando como segue:

Este documento foi assinado eletronicamente por vários signatários.
Para verificar as assinaturas vá ao site https://sistemas.pmfi.pr.gov.br/rp/sidpublico/verificar e utilize o código 937be4c1-0e68-4890-945a-29bd933a3801.

I - atividade: é um instrumento de programação para alcançar os objetivos de um programa, envolvendo um conjunto de operações que se realizam de modo contínuo e permanente, das quais resulta um produto necessário à manutenção da ação de governo;

II - projeto: é um instrumento de programação para alcançar o objetivo de um programa, envolvendo um conjunto de operações, limitadas no tempo, das quais resulta um produto que concorre para a expansão ou aperfeiçoamento da ação de governo;

III - operação especial: são as despesas que não contribuem para a manutenção das ações de governo, das quais não resultam num produto e não geram contraprestação direta sob a forma de bens ou serviços.

§ 1º Para efeitos desta Lei, entende-se por programa o instrumento de organização da ação governamental visando à concretização dos objetivos nele estabelecidos.

§ 2º Cada programa identificará as ações necessárias para atingir os seus objetivos, sob a forma de atividades, projetos ou operações especiais, especificando, quando possível, as quantidades físicas e suas respectivas unidades de medida, bem como os órgãos do orçamento programa, responsáveis pela realização das ações.

§ 3º As atividades e projetos serão dispostos de modo a especificar a localização física integral ou parcial dos programas de governo.

§ 4º Cada atividade, projeto ou operação especial identificará, na proposta orçamentária, a função e a subfunção de governo às quais estejam vinculadas.

Art. 10. O Orçamento Fiscal do Município discriminará a despesa por unidade orçamentária, detalhada por categoria de programação do Poder Executivo e do Poder Legislativo, até o nível de elemento de despesa, especificando a esfera orçamentária, as categorias econômicas e grupos de natureza da despesa, a seguir discriminados:

I - pessoal e encargos sociais;

II - juros e encargos da dívida;

III - outras despesas correntes;

IV - investimentos;

V - inversões financeiras, incluídas quaisquer despesas referentes à constituição ou aumento de capital de empresas; e

VI - amortização da dívida.

Parágrafo único. As modalidades de aplicação e os elementos de despesa serão classificados, observando-se o disposto na Portaria nº 406, de 20 de junho de 2011, da Secretaria do Tesouro Nacional.

Este documento foi assinado eletronicamente por vários signatários.
Para verificar as assinaturas vá ao site https://sistemas.pmfi.pr.gov.br/rp/sidpublico/verificar e utilize o código 937be4c1-0e68-4890-945a-29bd933a3801.

Art. 11. O Orçamento Fiscal indicará as fontes de recursos da receita municipal, da seguinte forma:

I - Recursos Próprios – Administração Direta e Indireta:

a) Receita Tributária;

b) Receita Patrimonial;

c) Receitas de Serviços;

d) Receita de Transferências Correntes;

e) Outras Receitas Correntes; e

f) Receitas de Capital.

II - Recursos Próprios das Fundações; e

III - Recursos Próprios das Autarquias.

Parágrafo único. A receita municipal será prevista na forma do disposto no art. 12, da Lei Complementar Federal nº 101/2000, e na Portaria nº 406/2011, da Secretaria do Tesouro Nacional.

Art. 12. A Lei Orçamentária discriminará em categorias de programação específicas as dotações destinadas para as seguintes finalidades:

I - dívida pública;

II - participação em constituição ou aumento de capital de empresas; e

III - pagamento de precatórios judiciários e cumprimento de sentenças judiciais transitadas em julgado.

Art. 13. O Projeto de Lei Orçamentária que o Poder Executivo encaminhará à Câmara Municipal de Foz do Iguaçu constituir-se-á de:

I - texto da lei;

II - Quadros Orçamentários Consolidados;

III - Orçamento Fiscal e da Seguridade Social, contendo discriminação da receita e da despesa;

IV - Orçamento de Investimento a que se refere o art. 165, § 5º, inciso II, da Constituição Federal e o art. 108, da Lei Orgânica do Município de Foz do Iguaçu, na forma definida nesta Lei.

§ 1º Os Quadros Orçamentários Consolidados a que se refere o inciso II, deste artigo, incluindo os quadros referenciados no art. 22, inciso III, da Lei Federal nº 4.320, de 17 de março de 1964 serão elaborados, observando-se as alterações previstas na Portaria Interministerial nº 42/1999 e no art. 5º, da Lei Complementar Federal nº 101/2000.

Este documento foi assinado eletronicamente por vários signatários.
Para verificar as assinaturas vá ao site https://sistemas.pmfi.pr.gov.br/rp/sidpublico/verificar e utilize o código 937be4c1-0e68-4890-945a-29bd933a3801.

§ 2º A Mensagem que encaminhará o Projeto de Lei Orçamentária, conterá a indicação do órgão que apurará os resultados primário e nominal, para fins de avaliação do cumprimento das metas fiscais.

Art. 14. Para que se dê a perfeita compatibilidade do Plano Plurianual – PPA, com esta Lei de Diretrizes Orçamentárias – LDO e com a Lei Orçamentária Anual – LOA, fica o Chefe do Poder Executivo Municipal autorizado a:

I - após aprovação, pela Casa de Leis, das Leis Orçamentárias Anuais e das Leis ou Medidas que alterem os orçamentos vigentes, a incluir os novos projetos, as novas atividades e operações especiais nos Anexos do Plano Plurianual em vigor;

II - considerar parte integrante desta Lei, todo Projeto, Atividade ou Operação Especial que constar na Proposta Orçamentária para o exercício de 2023; e

III - vincular os Projetos, as Atividades e as Operações Especiais aos órgãos, programas e ações, estabelecidos no Anexo I desta Lei, aqueles previstos nos Anexos do Plano Plurianual, podendo, se for o caso, promover alterações para que se evite a pulverização dos recursos consignados em dotações próprias.

CAPÍTULO IV
DAS ORIENTAÇÕES BÁSICAS PARA A ELABORAÇÃO, EXECUÇÃO E CONTROLE DO PROCESSO ORÇAMENTÁRIO E SUAS ALTERAÇÕES

Art. 15. A Administração colocará à disposição do Poder Legislativo as estimativas das receitas para o exercício de 2023, inclusive da corrente líquida, nos termos do § 3º, do art. 12, da Lei Complementar Federal nº 101/2000.

Parágrafo único. O Poder Legislativo dará ampla divulgação, inclusive em meios eletrônicos de acesso ao público os Projetos de Lei, emendas, parecer preliminar e o parecer sobre as emendas por ele apresentadas.

Art. 16. Fica o Município autorizado a:

I - aumentar a participação societária nas empresas em que participe como acionista;

II - repassar recursos às Fundações, aos Fundos, as Autarquias e Fundações em liquidação, para atender as necessidades e ações desenvolvidas por esses órgãos, e, para o pagamento dos compromissos assumidos e confessos pelo Município;

III - conceder subvenções, auxílios ou contribuições previstas em dotação orçamentária específica, como mecanismo complementar de manutenção de suas atividades, na forma da legislação vigente;

IV - firmar Acordos, Convênios e Termos de Parceria, respectivamente, com a União, com os Estados, com outros Municípios e suas entidades, com instituições privadas, tais como Associações, Sindicatos, Ligas, Organizações Sociais Civis de Interesse Público, Instituições Financeiras e Sociedade Garantidora de Crédito e outras entidades congêneres, podendo conceder auxílios para que prestem serviços, executem obras ou projetos de interesse do Município;

Este documento foi assinado eletronicamente por vários signatários.
Para verificar as assinaturas vá ao site https://sistemas.pmfi.pr.gov.br/rp/sidpublico/verificar e utilize o código 937be4c1-0e68-4890-945a-29bd933a3801.

V - desapropriar, adquirir imóveis, indenizar benfeitorias para a implantação de espaços ou equipamentos diversos voltados à melhoria dos serviços ou a melhoria da qualidade de vida da população;

VI - terceirizar serviços considerados de utilidade pública que, para o seu atendimento, demandem uma estrutura cujo custo inviabilize a sua realização diretamente, ou que possam ser prestados por terceiros, com maior proficiência, através de contratos de gestão;

VII - firmar contratação de Parceria Público-Privada – PPP –, de acordo com a Lei Complementar nº 207, de 16 de julho de 2013.

§ 1º Em cumprimento a alínea "f" do inciso I do art. 4º da Lei Complementar Federal nº 101/2000, as entidades a que se refere o inciso IV, deste artigo, que receberem recursos públicos ficam obrigadas à apresentação do Plano de Trabalho, quando da assinatura do convênio e prestação de contas após a utilização dos recursos recebidos, na forma da Lei.

§ 2º A reserva de contingência a ser prevista na Lei Orçamentária Anual – LOA, nos termos do inciso III, do art. 5º, da Lei Complementar Federal nº 101/2000, será constituída exclusivamente com recursos do Orçamento Fiscal, em valor correspondente a, no máximo, 0,1% (zero vírgula um por cento) da Receita Corrente Líquida prevista para o exercício de 2023.

Art. 17. O Orçamento Geral do Município para o exercício de 2023 será executado através de quotas mensais, por órgão, dentro do comportamento da receita e das disponibilidades existentes, mediante programação financeira e cronograma de execução mensal de desembolso nos termos do art. 8º, da Lei Complementar Federal nº 101/2000.

Parágrafo único. As quotas orçamentárias mensais previstas no *caput* deste artigo, não abrangem as despesas destinadas às obrigações constitucionais e legais do ente, nem aquelas financiadas com recursos vinculados a finalidades específicas.

CAPÍTULO V
DAS DISPOSIÇÕES SOBRE A POLÍTICA E AS DESPESAS COM PESSOAL E COM OS ENCARGOS SOCIAIS

Art. 18. Ficam o Poder Legislativo e o Poder Executivo Municipal autorizado a executar a administração de Recursos Humanos nas seguintes condições:

I - ampliar ou modificar os quadros de pessoal da Administração Direta e Indireta;

II - criar cargos, empregos e funções públicas;

III - estabelecer as diretrizes de acesso às carreiras e tabelas de remuneração, sua atualização e revisão, bem como definir os quadros de lotação por órgãos e unidades de serviço;

IV - promover a adequação da legislação estatutária e da seguridade social, quando pertinente e necessário;

V - realizar, para o provimento dos cargos, na medida das necessidades de pessoal, concursos públicos e testes seletivos, na forma da legislação em vigor;

Este documento foi assinado eletronicamente por vários signatários.
Para verificar as assinaturas ou as pretendas, existentes em processo, por pedido de verificação, acesse o código 9a1f4c1-0e68-4890-945a-29bd933a3801.

VI - realizar programas de aperfeiçoamento e qualificação dos recursos humanos da Administração Direta e Indireta, de acordo com as necessidades da área de atuação e com o nível do servidor;

VII - a manutenção do equilíbrio econômico, financeiro e atuarial dos Fundos Públicos Previdenciários;

VIII - conceder reajustes salariais para reposição de perdas decorrentes da inflação;

IX - premiação de servidores pelo alcance de metas estabelecidas em contrato de gestão com os órgãos da Administração;

X - revisão de Planos de Carreira.

Parágrafo único. As dotações nas quais estejam consignadas as despesas relativas à Pessoal e Encargos Sociais, bem como as relacionadas às manutenções, poderão estar orçadas em atividade única nos orçamentos dos diversos órgãos da Administração Direta ou Indireta.

CAPÍTULO VI
DAS DISPOSIÇÕES SOBRE AS ALTERAÇÕES NA LEGISLAÇÃO TRIBUTÁRIA DO MUNICÍPIO

Art. 19. O Poder Executivo poderá enviar ao Poder Legislativo Municipal os Projetos de Lei que irão dispor sobre as alterações na legislação tributária do Município, tais como:

I - revisão e atualização do Código Tributário Municipal, de forma a corrigir distorções;

II - conceder ou revisar as isenções de impostos, taxas e incentivos fiscais ou aperfeiçoar seus critérios;

III - revisão do Código de Posturas e do Código de Obras, de forma a corrigir distorções;

IV - revisão da Planta Genérica de Valores; e

V - instituição de taxas e contribuições para custeio de serviços que o Município, eventualmente, julgue de interesse da comunidade.

Art. 20. Os tributos serão corrigidos monetariamente segundo a variação estabelecida pela Unidade Fiscal de Foz do Iguaçu – UFFI – ou outro indexador que venha a substituí-la.

Art. 21. O Imposto sobre a Propriedade Predial e Territorial Urbana – IPTU – de 2023 terá desconto de até 10% (dez por cento) do valor lançado, para pagamento à vista.

§ 1º Fica o Município autorizado a conceder benefício fiscal referente ao imposto de que trata o *caput* deste artigo.

Este documento foi assinado eletronicamente por vários signatários.
Para verificar as assinaturas vá ao site https://sistemas.pmfi.pr.gov.br/rp/sidpublico/verificar e utilize o código 937be4c1-0e68-4890-945a-29bd933a3801.

§ 2º Os valores apurados decorrentes da aplicação do que dispõe este artigo, serão considerados na previsão da receita para o exercício de 2023, na forma do art. 14, da Lei Complementar Federal nº 101/2000.

Art. 22. Na estimativa das receitas do Projeto de Lei Orçamentária, poderão ser considerados os efeitos de alterações na legislação tributária promovidas pelo Congresso Nacional ou Projeto de Lei Municipal que vier a ser aprovado.

CAPÍTULO VII
DA DÍVIDA PÚBLICA MUNICIPAL

Art. 23. Compõe a Dívida Pública Municipal a Dívida Consolidada, incluídos no montante calculado os débitos relativos aos Precatórios Judiciários de natureza comum ou alimentícia, conforme determina o art. 100, § 1º, da Constituição Federal e demais dispositivos da legislação vigente.

Art. 24. O custeio dos precatórios correspondentes às sentenças judiciárias de que trata o art. 23 desta Lei, será previsto em dotações consignadas no Orçamento da Procuradoria Geral do Município.

CAPÍTULO VIII
DAS DISPOSIÇÕES GERAIS

Art. 25. Os órgãos do Poder Executivo Municipal deverão entregar suas respectivas propostas orçamentárias até 1º de setembro de 2022 e a Câmara Municipal de Foz do Iguaçu até 15 de setembro de 2022 à Secretaria Municipal da Fazenda, observados os parâmetros e diretrizes estabelecidas nesta Lei, para fins de consolidação do Projeto de Lei Orçamentária Anual – LOA, para o exercício de 2023.

Art. 26. Integram esta Lei os anexos e seus respectivos quadros, estabelecidos no art. 4º, da Lei Complementar Federal nº 101/2000:

I - Programas Setoriais, como determina o inciso V, do § 2º, do art. 108, da Lei Orgânica do Município de Foz do Iguaçu;

II - Anexo de Ações e Prioridades da Administração Pública Municipal; e

III - Anexos de Metas e Riscos Fiscais.

Art. 27. Caso seja ultrapassado o limite previsto no parágrafo único, do art. 22, da Lei Complementar Federal nº 101/2000, por decisão exclusiva do Chefe do Poder Executivo, nos casos de urgência ou calamidade pública, poder-se-á contratar hora extra dos servidores municipais.

Art. 28. Para efeito do disposto no § 3º do art. 16 da Lei Complementar Federal nº 101/2000, entendem-se como despesas irrelevantes aquelas cujo valor não ultrapasse, para bens e serviços, os limites estipulados nos incisos I e II do *caput* do art. 75 da Lei Federal nº 14.133, de 1º de abril de 2021.

Este documento foi assinado eletronicamente por vários signatários.
Para verificar as assinaturas vá ao site https://sistemas.pmfi.pr.gov.br/rp/sidpublico/verificar e utilize o código 937be4c1-0e68-4890-945a-29bd933a3801.

Art. 29. As metas físicas constantes nos Anexos de Metas e Riscos Fiscais são passíveis de revisão, quando do encaminhamento da Lei Orçamentária Anual.

Art. 30. Caso seja necessária a aplicação do disposto no art. 9º, da Lei Complementar Federal nº 101/2000, para o cumprimento das metas fiscais previstas no Anexo II desta Lei, a limitação de empenho será feita de forma proporcional ao montante dos recursos alocados para o atendimento de "outras despesas correntes" e "investimentos", de forma proporcional à participação dos Poderes Executivo e Legislativo, no total das dotações iniciais, constantes da Lei Orçamentária para o exercício de 2023.

Parágrafo único. Ficam excluídas da limitação de que trata o *caput* deste artigo, as despesas que constituem obrigação constitucional ou legal de execução.

Art. 31. O Poder Executivo, até 30 (trinta) dias após a publicação da Lei Orçamentária de 2023, deverá regulamentar a Programação Financeira e Metas Bimestrais de Arrecadação para o exercício, por órgãos que compõem a Administração Direta e Indireta, tanto da despesa quanto da receita, nos termos do art. 8º, da Lei Complementar Federal nº 101/2000, com vistas ao cumprimento da meta de resultado primário estabelecido nesta Lei.

Art. 32. São vedados quaisquer procedimentos pelos ordenadores de despesas, que possibilitem a execução de despesa sem a comprovada e suficiente disponibilidade de dotação orçamentária, bem como iniciar programas ou projetos não incluídos na Lei Orçamentária Anual – LOA –, para o exercício de 2023.

Parágrafo único. Serão registrados, no âmbito de cada órgão, todos os atos e fatos relativos à gestão orçamentária e financeira, efetivamente ocorridos, sem prejuízo das responsabilidades e providências derivadas da inobservância do *caput* deste artigo.

Art. 33. Os recursos repassados pelo Município deverão ter sua aplicação comprovada mediante prestação de contas à Secretaria Municipal da Fazenda.

§ 1º Os critérios para repasse por meio de parcerias às Organizações da Sociedade Civil – OSC – são os estabelecidos conforme a Lei Federal nº 13.019, de 31 de julho de 2014 e Decreto Municipal nº 25.598, de 26 de maio de 2017.

§ 2º Quando o repasse for por meio de convênio, os critérios serão os estabelecidos pela Lei Federal nº 8.666, de 21 de junho de 1993, ou outra que vier a substituí-la.

Art. 34. A reabertura dos créditos especiais e extraordinários, conforme o disposto no art. 167, § 2º, da Constituição Federal, se efetivará mediante Decreto do Poder Executivo.

Art. 35. As emendas apresentadas pelo Poder Legislativo à Proposta Orçamentária ficam limitadas a 3% (três por cento) da despesa fixada no Orçamento Fiscal, ficando vedadas as de redução das dotações que consignarem despesas referentes à de pessoal e a de caráter continuado, sendo nulas:

I - as que não sejam compatíveis com esta Lei; e

Este documento foi assinado eletronicamente por vários signatários.
Para verificar as assinaturas vá ao site https://sistemas.pmfi.pr.gov.br/rp/sidpublico/verificar e utilize o código 937be4c1-0e68-4890-945a-29bd933a3801.

II - aquelas que não indiquem os recursos necessários em valor equivalente à despesa criada, como referido produto da ação, da meta física, da unidade de medida e dos preços dos itens da nova despesa.

Parágrafo único. Os recursos para as Emendas Impositivas estarão indicados em Atividade Específica quando do envio do Projeto de Lei Orçamentária de 2023.

Art. 36. Se o Projeto de Lei Orçamentária Anual não for sancionado/promulgado até o dia 1º de janeiro de 2023, a programação constante do Projeto encaminhado pelo Poder Executivo poderá ser executado em cada mês até o limite de 1/12 (um doze avos) do total de cada dotação, enquanto não se completar a sanção ou promulgação do ato.

Parágrafo único. O disposto no *caput* deste artigo não se aplica às despesas relativas à pessoal e seus respectivos encargos sociais e à dívida pública municipal, podendo os gastos ser realizados em sua totalidade.

Art. 37. Esta Lei entra em vigor na data de sua publicação.

Gabinete do Prefeito Municipal de Foz do Iguaçu, Estado do Paraná, em 18 de julho de 2022.

Francisco Lacerda Brasileiro
Prefeito Municipal

Nilton Aparecido Bobato
Secretário Municipal
da Administração

Salete Aparecida de Oliveira Horst
Responsável pela Secretaria Municipal
da Fazenda

Este documento foi assinado eletronicamente por vários signatários.
Para verificar as assinaturas vá ao site https://sistemas.pmfi.pr.gov.br/rp/sidpublico/verificar e utilize o código 937be4c1-0e68-4890-945a-29bd933a3801.

Prefeitura Municipal de Foz do Iguaçu
ESTADO DO PARANÁ

ANEXO I – LDO 2023
METAS E PRIORIDADES

Órgão: 01 – CÂMARA MUNICIPAL

Programa: 0001 – GESTÃO E MANUTENÇÃO DA ATUAÇÃO LEGISLATIVA DA CÂMARA MUNICIPAL

Projeto/Atividade: 1001 – AQUISIÇÃO E REPOSIÇÃO DE EQUIPAMENTOS E MATERIAIS PERMANENTES

Cód. Ação	Descrição	Unidade Medida	Meta Física	Valor Vinculado	Valor Ordinário	Valor Total
1001	Recursos destinados à aquisição de equipamentos e materiais permanentes utilizados pela Câmara Municipal, tais como equipamentos de informática, Móveis e utensílios, Itens/Equipamentos de copa e cozinha, Veículos leves e etc.	Unidades	1,00	0,00	500.000,00	500.000,00

Projeto/Atividade: 1002 – CONSTRUÇÃO DA NOVA SEDE, REFORMA E AMPLIAÇÃO

Cód. Ação	Descrição	Unidade Medida	Meta Física	Valor Vinculado	Valor Ordinário	Valor Total
1002	Recursos destinados à construção da nova sede da Câmara Municipal, bem como a adequação, reforma e conservação dos gabinetes dos Vereadores, plenário e das dependências pertencentes ao setor administrativo.	M²	1.000,00	0,00	1.000.000,00	1.000.000,00

Projeto/Atividade: 2001 – FISCALIZAÇÃO E CONTROLE DA APLICAÇÃO DE RECURSOS PÚBLICOS

Cód. Ação	Descrição	Unidade Medida	Meta Física	Valor Vinculado	Valor Ordinário	Valor Total
2001	Recursos destinados a manter as atividades do setor político, referente às despesas com folha de pagamento de Vereadores e Assessores Legislativos e respectivos encargos sociais, despesas com viagem (passagens e diárias) e serviços de consultoria como suporte legislativo.	Apoio Administrativo	1,00	0,00	14.049.000,00	14.049.000,00

Projeto/Atividade: 2002 – COORDENAÇÃO, SUPERVISÃO E ADMINISTRAÇÃO GERAL

Cód. Ação	Descrição	Unidade Medida	Meta Física	Valor Vinculado	Valor Ordinário	Valor Total
2002	Recursos destinados a manter as atividades do setor administrativo, referente às despesas com folha de pagamento de Servidores Efetivos (Fundo Previdenciário e Fundo Financeiro), despesas com viagem (passagens e diárias), cursos e treinamentos, bem como as despesas co contratos de manutenção, em geral, da Casa de Leis, ainda despesas com consumo de material de expediente, copa e cozinha e de serviços públicos (água e energia elétrica e outras despesas em geral).	Apoio Administrativo	1,00	0,00	20.851.000,00	20.851.000,00

Total do Órgão:	***0,00***	***36.400.000,00***	***36.400.000,00***

Este documento foi assinado eletronicamente por vários signatários.
Para verificar as assinaturas vá ao site https://sistemas.pmfi.pr.gov.br/rp/sidpublico/verificar e utilize o código 937be4c1-0e68-4890-945a-29bd933a3801.

Prefeitura Municipal de Foz do Iguaçu
ESTADO DO PARANÁ

ANEXO I – LDO 2023
METAS E PRIORIDADES

Órgão: 02 – GABINETE DO PREFEITO
Programa: 0010 – GESTÃO E MANUTENÇÃO DA ATUAÇÃO DO GOVERNO
Projeto/Atividade: 2003 – MANUTENÇÃO DO GABINETE DO PREFEITO

Cód. Ação	Descrição	Unidade Medida	Meta Física	Valor Vinculado	Valor Ordinário	Valor Total
2003	Manter as atividades do Gabinete do Prefeito, recursos humanos e materiais, meios de transportes e equipamentos destinados ao apoio, a gestão e manutenção da atuação governamental.	Unidades	1,00	0,00	4.100.000,00	4.100.000,00

Projeto/Atividade: 2004 – CONTRIBUIÇÃO À ASSOCIAÇÃO DE ENTIDADES REPRESENTATIVAS DO MUNICÍPIO

Cód. Ação	Descrição	Unidade Medida	Meta Física	Valor Vinculado	Valor Ordinário	Valor Total
2004	Garantir a representação em Fóruns Ordinários de debates que resultem em defesas dos interesses do Município, através de ações integradas com os demais municípios brasileiros, estados e união, em especial AMOP, AMP, entre outras.	Nº de Entidades	6,00	0,00	105.000,00	105.000,00

Projeto/Atividade: 2005 – MANUTENÇÃO DA DIRETORIA DE ASSUNTOS INTERNACIONAIS

Código Ação	Descrição	Unidade Medida	Meta Física	Valor Vinculado	Valor Ordinário	Valor Total
2005	Manter as atividades relacionadas a recepção, acompanhamento e apoio logístico à comitivas de autoridades e jornalistas nacionais e internacionais	Unidades	20,00	0,00	140.000,00	140.000,00

Total do Órgão:	***0,00***	***4.345.000,00***	***4.345.000,00***

Órgão: 03 – PROCURADORIA GERAL DO MUNICÍPIO
Programa: 0020 – GESTÃO E MANUTENÇÃO DA PROCURADORIA
Projeto/Atividade: 1012 – CONSTRUÇÃO SEDE PROCON MUNICIPAL

Cód. Ação	Descrição	Unidade Medida	Meta Física	Valor Vinculado	Valor Ordinário	Valor Total
1012	Custeio até o equivalente às metragens necessárias para a instalação do PROCON no espaço destinado a Edificação da Sede da Prefeitura Municipal.	Unidades	1,00	10.000,00	0,00	10.000,00

Projeto/Atividade: 2006– MANUTENÇÃO E GESTÃO DAS ATIVIDADES E SERVIÇOS DE APOIO ADMINISTRATIVO

Cód. Ação	Descrição	Unidade Medida	Meta Física	Valor Vinculado	Valor Ordinário	Valor Total
2006	Manter os Recursos humanos, diárias, despesas com locomoção e materiais necessários ao desenvolvimento da PGM. Serviços de informatização de processos. Acervo da biblioteca jurídica física e virtual.	Unidades	1,00	0,00	10.600.000,00	10.600.000,00

Projeto/Atividade: 2007 – MANUTENÇÃO DA PROCURADORIA DE ASSUNTOS FAZENDÁRIOS

Cód. Ação	Descrição	Unidade Medida	Meta Física	Valor Vinculado	Valor Ordinário	Valor Total
2007	Despesas de cartório, expediente, equipamentos, despesas forenses, entre outras.	Unidades	1,00	0,00	20.000,00	20.000,00

Projeto/Atividade: 2008 – MANUTENÇÃO DO FMDC – FUNDO MUNICIPAL DE DEFESA DO CONSUMIDOR

Cód. Ação	Descrição	Unidade Medida	Meta Física	Valor Vinculado	Valor Ordinário	Valor Total
2008	Manutenção das atividades do FMDC, material de expediente, serviços, aquisição de equipamentos, devolução de multas, confecção de materiais de educação do consumidor.	Pessoas	1,00	1.000.000,00	0,00	1.000.000,00

Este documento foi assinado eletronicamente por vários signatários.
Para verificar as assinaturas vá ao site https://sistemas.pmfi.pr.gov.br/rp/sidpublico/verificar e utilize o código 937be4c1-0e68-4890-945a-29bd933a3801.

Projeto/Atividade: 2009 –FUNDO ESPECIAL DOS PROCURADORES DO MUNICÍPIO

Cód. Ação	Descrição	Unidade Medida	Meta Física	Valor Vinculado	Valor Ordinário	Valor Total
2009	Pagamento dos honorários de sucumbência aos Procuradores do Município.	Unidades	1,00	1.900.000,00		1.900.000,00

Projeto/Atividade: 3001 – SENTENÇAS JUDICIÁRIAS

Cód. Ação	Descrição	Unidade Medida	Meta Física	Valor Vinculado	Valor Ordinário	Valor Total
3001	Pagamento de precatórios de natureza comum e alimentar, requisições de pequeno valor – RPV ou quaisquer outras formas definidas pela Justiça.	Valor	1,72	0,00	20.000.000,00	20.000.000,00

Total do Órgão:	***2.910.000,00***	***30.620.000,00***	***33.530.000,00***	

Órgão: 04– SECRETARIA MUNICIPAL DA ADMINISTRAÇÃO

Programa: 0030 –GESTÃO E MANUTENÇÃO DA ADMINISTRAÇÃO PÚBLICA

Projeto/Atividade: 1005 – SISTEMA INFORMATIZADO DE GESTÃO

Cód. Ação	Descrição	Unidade Medida	Meta Física	Valor Vinculado	Valor Ordinário	Valor Total
1005	Implantação de Processos de Gestão Informatizados.	Unidades	1,00	0,00	100.000,00	100.000,00

Projeto/Atividade: 2010–MANUTENÇÃO E GESTÃO DAS ATIVIDADES E SERVIÇOS DE APOIO ADMINISTRATIVO

Cód. Ação	Descrição	Unidade Medida	Meta Física	Valor Vinculado	Valor Ordinário	Valor Total
2010	Manter os recursos humanos, diárias, despesas com locomoção, serviços de consultoria, materiais e serviços necessários ao desenvolvimento das atividades de Apoio Administrativo.	Unidades	1,00	0,00	22.500.000,00	22.500.000,00

Projeto/Atividade: 2011– DESPESAS GERAIS NA GESTÃO DE PESSOAS E QPDDO

Cód. Ação	Descrição	Unidade Medida	Meta Física	Valor Vinculado	Valor Ordinário	Valor Total
2011	Custeio das despesas referentes a encargos patronais com previdência de comissionados e contratos temporários, indenizações de natureza trabalhista e outras despesas gerais.	Unidades	1,00	0,00	2.050.000,00	2.050.000,00

Projeto/Atividade: 2012 – MANUTENÇÃO DO PRÉDIO SEDE E SUB-SEDES DA ADMINISTRAÇÃO MUNICIPAL E LOCAÇÃO DE IMÓVEIS

Cód. Ação	Descrição	Unidade Medida	Meta Física	Valor Vinculado	Valor Ordinário	Valor Total
2012	Coordenara execução dos recursos de limpeza e conservação do prédio sede e sub-sedes, serviços de copa, reprografia, e outras manutenções de competência da Administração.	Unidades	1,00	0,00	1.000.000,00	1.000.000,00

Projeto/Atividade: 2013– CONTROLE E ADMINISTRAÇÃO PATRIMONIAL

Cód. Ação	Descrição	Unidade Medida	Meta Física	Valor Vinculado	Valor Ordinário	Valor Total
2013	Manutenção e gestão das atividades de cadastro, registro, controle e cautela de bens móveis.	Unidades	1,00	0,00	150.000,00	150.000,00

Projeto/Atividade: 2014–CUSTEIO DE ENERGIA ELÉTRICA, ÁGUA E TELEFONE

Cód. Ação	Descrição	Unidade Medida	Meta Física	Valor Vinculado	Valor Ordinário	Valor Total
2014	Despesas com consumo de água, luz e telefone.	Unidades	1,00	0,00	6.000.000,00	6.000.000,00

Projeto/Atividade: 2015 – FORMAÇÃO DE RECURSOS HUMANOS

Cód. Ação	Descrição	Unidade Medida	Meta Física	Valor Vinculado	Valor Ordinário	Valor Total
2015	Treinar e capacitar os Recursos Humanos da Administração Direta.	Pessoas	1.000,00	0,00	50.000,00	50.000,00

Este documento foi assinado eletronicamente por vários signatários.
Para verificar as assinaturas vá ao site https://sistemas.pmfi.pr.gov.br/rp/sidpublico/verificar e utilize o código 937be4c1-0e68-4890-945a-29bd933a3801.

Prefeitura Municipal de Foz do Iguaçu
ESTADO DO PARANÁ

ANEXO I – LDO 2023
METAS E PRIORIDADES

Projeto/Atividade: 2016 – MANUTENÇÃO DA ESCOLA DE GOVERNO

Cód. Ação	Descrição	Unidade Medida	Meta Física	Valor Vinculado	Valor Ordinário	Valor Total
2016	Manutenção do Centro de Treinamento Municipal, manutenção de programas de treinamento, presenciais e por EAD, e cursos de aperfeiçoamento.	Unidades	1,00	0,00	85.000,00	85.000,00

Projeto/Atividade: 2017 – SERVIÇOS DE MENOR APRENDIZ

Cód. Ação	Descrição	Unidade Medida	Meta Física	Valor Vinculado	Valor Ordinário	Valor Total
2017	Manutenção dos serviços de guarda mirim à disposição dos órgãos da Administração Municipal.	Pessoas	350,00	0,00	2.100.000,00	2.100.000,00

Projeto/Atividade: 2018 – PROGRAMA DE ESTÁGIOS

Cód. Ação	Descrição	Unidade Medida	Meta Física	Valor Vinculado	Valor Ordinário	Valor Total
2018	Manter a contratação de estagiários de diversas áreas do conhecimento.	Pessoas	600,00	0,00	2.100.000,00	2.100.000,00

Projeto/Atividade: 2019 – AQUISIÇÃO DE VALE TRANSPORTE

Cód. Ação	Descrição	Unidade Medida	Meta Física	Valor Vinculado	Valor Ordinário	Valor Total
2019	Aquisição de vale-transporte para distribuição aos servidores, de acordo com a legislação vigente.	Pessoas	1,00	0,00	500.000,00	500.000,00

Projeto/Atividade: 2020 – MANUTENÇÃO DA DIRETORIA LICITAÇÕES E CONTRATOS

Cód. Ação	Descrição	Unidade Medida	Meta Física	Valor Vinculado	Valor Ordinário	Valor Total
2020	Manutenção do almoxarifado central e sistema de compras do município e contrações de serviços diversos, bem como as atividades de licitações em todas as modalidades.	Unidades	1,00	0,00	100.000,00	100.000,00

Projeto/Atividade: 2022 – MANUTENÇÃO DA DIRETORIA DE SAÚDE OCUPACIONAL

Cód. Ação	Descrição	Unidade Medida	Meta Física	Valor Vinculado	Valor Ordinário	Valor Total
2022	Material de Expediente, treinamento e capacitação, credenciamento de médicos e laudos técnicos.	Unidades	1,00	0,00	1.100.000,00	1.100.000,00

Projeto/Atividade: 2023 – MANUTENÇÃO DA DIRETORIA DE PATRIMÔNIO E ALMOXARIFADO

Cód. Ação	Descrição	Unidade Medida	Meta Física	Valor Vinculado	Valor Ordinário	Valor Total
2023	Manutenção do almoxarifado central e sistema de compras do município.	Unidades	1,00	0,00	415.000,00	415.000,00

Projeto/Atividade: 3002 – CONTRIBUIÇÃO PATRONAL E APORTES PARA O RPPS - ADMINISTRAÇÃO

Cód. Ação	Descrição	Unidade Medida	Meta Física	Valor Vinculado	Valor Ordinário	Valor Total
3002	Pagamento da contribuição patronal e aportes para cobertura de déficit financeiro e/ou atuarial para o Regime Próprio dos Servidores Municipais - FOZPREV.	Unidades	1,00	0,00	75.548.216,00	75.548.216,00
Total do Órgão:			***0,00***	***113.798.216,00***		***113.798.216,00***

Órgão: 05 – CONTROLADORIA GERAL DO MUNICÍPIO

Programa: 0030 – GESTÃO E MANUTENÇÃO DA ADMINISTRAÇÃO PÚBLICA

Projeto/Atividade: 2025 – CONTROLE INTERNO

Cód. Ação	Descrição	Unidade Medida	Meta Física	Valor Vinculado	Valor Ordinário	Valor Total
2025	Pessoal, materiais e serviços necessários ao	Valor	3,79	0,00	2.450.000,00	2.450.000,00

Este documento foi assinado eletronicamente por vários signatários.
Para verificar as assinaturas vá ao site https://sistemas.pmfi.pr.gov.br/rp/sidpublico/verificar e utilize o código 937be4c1-0e68-4890-945a-29bd933a3801.

	desenvolvimento das atividades de Controle Interno sobre os sistemas contábil, financeiro, patrimonial, pessoal, orçamentário e demais sistemas e demandas do Controle Externo.				
		Total do Órgão:	***0,00***	***2.450.000,00***	***2.450.000,00***

Órgão: 06 – SECRETARIA MUNICIPAL DE SEGURANÇA PÚBLICA

Programa: 0500 – SEGURANÇA PÚBLICA NO AMBITO MUNICIPAL

Projeto/Atividade: 1007 – AQUISIÇÃO DE ARMAS

Código Ação	Descrição	Unidade Medida	Meta Física	Valor Vinculado	Valor Ordinário	Valor Total
1007	Aquisição de armamentos, munições operacionais e de treinamento para uso da Guarda Municipal.	Unidades	10,00	0,00	250.000,00	250.000,00

Projeto/Atividade: 1089 – CONVÊNIOS

Código Ação	Descrição	Unidade Medida	Meta Física	Valor Vinculado	Valor Ordinário	Valor Total
1089	Convênios com outras entidades governamentais e não governamentais, com aquisição de bens, serviços, materiais, vigilância e monitoramento que facilitem o desenvolvimento eficiente das atividades da SMSP.	Unidades	1,00	0,00	5.000,00	5.000,00

Projeto/Atividade: 1009 – AQUISIÇÃO DE VIATURAS PARA GUARDA MUNICIPAL

Código Ação	Descrição	Unidade Medida	Meta Física	Valor Vinculado	Valor Ordinário	Valor Total
1009	Aquisição de viaturas caracterizadas para a guarda municipal.	Unidade	3,00	0,00	200.000,00	200.000,00

Projeto/Atividade: 2030 – MANUTENÇÃO E GESTÃO DAS ATIVIDADES E SERVIÇOS DE APOIO ADMINISTRATIVO

Código Ação	Descrição	Unidade Medida	Meta Física	Valor Vinculado	Valor Ordinário	Valor Total
2030	Materiais, serviços, diárias e despesas com locomoção, necessários ao desenvolvimento do Gabinete.	Unidades	1,00	0,00	25.000,00	25.000,00

Projeto/Atividade: 2031 –MANUTENÇÃO DA OUVIDORIA E CORREGEDORIA

Código Ação	Descrição	Unidade Medida	Meta Física	Valor Vinculado	Valor Ordinário	Valor Total
2031	Fornecer o suporte e manutenção de suprimentos de equipamentos para o desenvolvimento das atividades.	Unidades	1,00	0,00	5.000,00	5.000,00

Projeto/Atividade: 2032 – MANUTENÇÃO DAS ATIVIDADES OPERACIONAIS DE PATRULHAMENTO, VIGILÂNCIA E SEDE DA SMSP

Código Ação	Descrição	Unidade Medida	Meta Física	Valor Vinculado	Valor Ordinário	Valor Total
2032	Manutenção das atividades, materiais, realização de serviços diversos, uniformes, repasse aos Conselhos Municipais de Segurança, vencimentos dos Guardas Municipais e Vigias Municipais.	Quantidade	12.950,00	0,00	58.100.000,00	58.100.000,00

Projeto/Atividade: 2033 –MANUTENÇÃO DO GABINETE DE GESTÃO INTEGRADA MUNICIPAL - GGIM

Código Ação	Descrição	Unidade Medida	Meta Física	Valor Vinculado	Valor Ordinário	Valor Total
2033	Aquisição de materiais, serviços e equipamentos que facilitem a integração e o desenvolvimento eficiente do GGIM.	Unidades	1,00	0,00	5.000,00	5.000,00

Projeto/Atividade: 2035 – MANUTENÇÃO DA DIRETORIA TÉCNICA

Código Ação	Descrição	Unidade Medida	Meta Física	Valor Vinculado	Valor Ordinário	Valor Total
2035	Aquisição de materiais, serviços e equipamentos para o desenvolvimento das atividades da unidade.	Pessoas	430,00	0,00	5.000,00	5.000,00

Projeto/Atividade: 2036 – MANUTENÇÃO DA DIRETORIA DE SEGURANÇA PATRIMONIAL

Código Ação	Descrição	Unidade Medida	Meta Física	Valor Vinculado	Valor Ordinário	Valor Total
2036	Aquisição de materiais, serviços e equipamentos para	Unidades	1,00	0,00	400.000,00	400.000,00

Este documento foi assinado eletronicamente por vários signatários.
Para verificar as assinaturas vá ao site https://sistemas.pmfi.pr.gov.br/rp/sidpublico/verificar e utilize o código 937be4c1-0e68-4890-945a-29bd933a3801.

o desenvolvimento das atividades da unidade.

Projeto/Atividade: 2037 – DEFESA CIVIL

Código Ação	Descrição	Unidade Medida	Meta Física	Valor Vinculado	Valor Ordinário	Valor Total
2037	Fornecer o suporte e manutenção de suprimentos de equipamentos para o desenvolvimento das atividades de atendimento à vítimas de sinistros e eventos climáticos.	Unidades	1,00	0,00	75.000,00	75.000,00
	Total do Órgão:		***0,00***	***59.070.000,00***		***59.070.000,00***

Órgão: 07 – SECRETARIA MUNICIPAL DA FAZENDA

Programa: 0030 – GESTÃO E MANUTENÇÃO DA ADMINISTRAÇÃO PÚBLICA

Projeto/Atividade: 1010 – GESTÃO PARTICIPATIVA E DE INVESTIMENTOS PÚBLICOS

Cód. Ação	Descrição	Unidade Medida	Meta Física	Valor Vinculado	Valor Ordinário	Valor Total
1010	Manutenção de recursos destinados a proporcionar suporte para Emendas Parlamentares e para contrapartidas na captação de recursos estaduais, federais e internacionais.	Percentual RCL	1,20	0,00	7.620.000,00	7.620.000,00

Projeto/Atividade: 1011 – AQUISIÇÃO DE VEÍCULOS E EQUIPAMENTOS PARA BOMBEIROS

Cód. Ação	Descrição	Unidade Medida	Meta Física	Valor Vinculado	Valor Ordinário	Valor Total
1011	Adquirir equipamentos diversos para atender o Corpo de Bombeiros	Unidades	1,00	0,00	1.000,00	1.000,00

Projeto/Atividade: 2039 – CASA DO EMPREENDEDOR

Cód. Ação	Descrição	Unidade Medida	Meta Física	Valor Vinculado	Valor Ordinário	Valor Total
2039	Gerenciar o projeto Casa do Empreendedor, auxiliando o Micro Empreendedor Individual nos serviços de sua Formalização, emissão de CNPJ; emissão de CCMEI (Certificado de Condição MEI); Alteração/baixa do MEI e outros serviços.	Unidades	1,00	0,00	850.000,00	850.000,00

Projeto/Atividade: 2040 – MANUTENÇÃO E GESTÃO DAS ATIVIDADES E SERVIÇOS DE APOIO ADMINISTRATIVO

Cód. Ação	Descrição	Unidade Medida	Meta Física	Valor Vinculado	Valor Ordinário	Valor Total
2040	Manter os recursos humanos; diárias; despesas com locomoção; despesas de manutenção da sede; adquirir equipamentos e materiais permanentes e de consumo, serviços de terceiros, capacitar os servidores.	Unidades	1,00	0,00	22.600.000,00	22.600.000,00

Projeto/Atividade: 2041 – CUSTEAR AS DESPESAS COM ACORDOS, RESTITUIÇÕES E INDENIZAÇÕES

Cód. Ação	Descrição	Unidade Medida	Meta Física	Valor Vinculado	Valor Ordinário	Valor Total
2041	Devolver verbas indevidamente recolhidas ao erário e pagar indenizações	Unidades	1,00	0,00	100.000,00	100.000,00

Projeto/Atividade: 2042 – INTEGRALIZAÇÃO DE CAPITAL DO CENTRO DE CONVENÇÕES

Cód. Ação	Descrição	Unidade Medida	Meta Física	Valor Vinculado	Valor Ordinário	Valor Total
2042	Integralizar capital do Centro de Convenções e constituições ou aumento de capital de empresas.	Unidades	1,00	0,00	1.300.000,00	1.300.000,00

Projeto/Atividade: 2043 – MANUTENÇÃO DAS LOCAÇÕES E SERVIÇOS GERAIS

Cód. Ação	Descrição	Unidade Medida	Meta Física	Valor Vinculado	Valor Ordinário	Valor Total
2043	Custeio da locação de imóveis, equipamentos, veículos e outros.	Unidades	1,00	0,00	1.700.000,00	1.700.000,00

Projeto/Atividade: 2044 – CONTRATAÇÃO DO PROGRAMA NACIONAL DE APOIO A GESTÃO ADMINISTRATIVA E FISCAL DOS MUNICÍPIOS BRASILEIROS – PNAFM

Cód. Ação	Descrição	Unidade Medida	Meta Física	Valor Vinculado	Valor Ordinário	Valor Total

Este documento foi assinado eletronicamente por vários signatários.
Para verificar as assinaturas vá ao site https://sistemas.pmfi.pr.gov.br/rp/sidpublico/verificar e utilize o código 937be4c1-0e68-4890-945a-29bd933a3801.

2044	Modernizar a gestão fiscal, através da compra de equipamentos, treinamentos e material de consumo.	Unidades	1,00	0,00	3.000,00	3.000,00

Projeto/Atividade: 2046 – MANUTENÇÃO DAS TARIFAS BANCÁRIAS

Cód. Ação	Descrição	Unidade Medida	Meta Física	Valor Vinculado	Valor Ordinário	Valor Total
2046	Custear as despesas com tarifas bancárias resultantes das movimentações financeiras	Unidades	1,00	0,00	1.062.000,00	1.062.000,00

Projeto/Atividade: 2047 – MANUTENÇÃO DAS ATIVIDADES DA DIRETORIA DE RECEITA

Cód. Ação	Descrição	Unidade Medida	Meta Física	Valor Vinculado	Valor Ordinário	Valor Total
2047	Adquirir equipamentos e materiais permanentes e de consumo, contratar serviços de terceiros, capacitar os servidores, para os procedimentos de lançamento, controle e cobrança da dívida tributária e não tributária e atendimento ao contribuinte.	Unidades	1,00	0,00	510.000,00	510.000,00

Projeto/Atividade: 2048 – MODERNIZAÇÃO OS SERVIÇOS DE ATENDIMENTO AO CONTRIBUINTE

Cód. Ação	Descrição	Unidade Medida	Meta Física	Valor Vinculado	Valor Ordinário	Valor Total
2048	Modernizar os processos envolvendo o procedimento tecnológico e físico. Atualização da base imobiliária. Disponibilização de serviços on-line mediante implantação de novos recursos tecnológicos.	Unidades	5,00	0,00	5.000,00	5.000,00

Projeto/Atividade: 2050 – MANUTENÇÃO DOS SERVIÇOS DE BOMBEIROS

Cód. Ação	Descrição	Unidade Medida	Meta Física	Valor Vinculado	Valor Ordinário	Valor Total
2050	Manutenção dos serviços municipais do Corpo de Bombeiros.	Unidade	1,00	0,00	20.000,00	20.000,00

Projeto/Atividade: 2051 – AMPLIAÇÃO, REFORMAS E MELHORIAS NAS INSTALAÇÕES DE USO DO CORPO DE BOMBEIROS

Cód. Ação	Descrição	Unidade Medida	Meta Física	Valor Vinculado	Valor Ordinário	Valor Total
2051	Ampliação das instalações e reformas nas instalações de uso do corpo de bombeiros que atua no município.	Unidades	1,00	0,00	5.000,00	5.000,00

Projeto/Atividade: 2052– INSTITUCIONALIZAR A EDUCAÇÃO FISCAL E A CIDADANIA

Cód. Ação	Descrição	Unidade Medida	Meta Física	Valor Vinculado	Valor Ordinário	Valor Total
2052	Implantar ações de educação fiscal para conscientizar o cidadão sobre os seus direitos e deveres relativos aos tributos municipais, bem como, quanto a sua aplicação nos serviços públicos, incentivando o exercício da cidadania.	Unidades	1,00	0,00	30.000,00	30.000,00

Projeto/Atividade: 2053 – MANUTENÇÃO DA DIRETORIA DE GESTÃO ORÇAMENTÁRIA

Cód. Ação	Descrição	Unidade Medida	Meta Física	Valor Vinculado	Valor Ordinário	Valor Total
2053	Aquisição de equipamentos para suprir as necessidades da Diretoria	Unidades	1,00	0,00	40.000,00	40.000,00

Projeto/Atividade: 3003 – AMORTIZAÇÃO E PAGAMENTO DE JUROS DA DÍVIDA FUNDADA

Cód. Ação	Descrição	Unidade Medida	Meta Física	Valor Vinculado	Valor Ordinário	Valor Total
3003	Pagar principal e juros da dívida pública e outros encargos sobre a dívida.	Unidades	1,00	0,00	35.000.000,00	35.000.000,00

Projeto/Atividade: 3004 – MANUTENÇÃO DAS LIQUIDAÇÕES DA ADMINISTRAÇÃO INDIRETA E OUTROS ENCARGOS

Cód. Ação	Descrição	Unidade Medida	Meta Física	Valor Vinculado	Valor Ordinário	Valor Total
3004	Amortização da dívida municipal com liquidações da administração indireta.	Unidades	1,00	0,00	2.000,00	2.000,00

Projeto/Atividade: 3005 – ENCARGOS GERAIS E TRIBUTÁRIOS

Este documento foi assinado eletronicamente por vários signatários.
Para verificar as assinaturas vá ao site https://sistemas.pmfi.pr.gov.br/rp/sidpublico/verificar e utilize o código 937be4c1-0e68-4890-945a-29bd933a3801.

Cód. Ação	Descrição	Unidade Medida	Meta Física	Valor Vinculado	Valor Ordinário	Valor Total
3005	Recursos destinados ao pagamento do PASEP e a indenizações e restituições, devidas por órgãos e entidades a qualquer título, inclusive devolução de receitas quando não for possível a compensação com a receita correspondente.	Percentual	1,10	0,00	10.442.507,50	10.442.507,50

Programa: 9999 – PROGRAMA DE MANUTENÇÃO DA RESERVA DE CONTINGÊNCIA
Projeto/Atividade: 9999 – RESERVA DE CONTINGÊNCIA

Cód. Ação	Descrição	Unidade Medida	Meta Física	Valor Vinculado	Valor Ordinário	Valor Total
9999	Reserva de Contingência.	Valor	1,00	0,00	500.000,00	500.000,00

Total do Órgão:	***0,00***	***81.790.507,50***	***81.790.507,50***

Órgão: 08 – SECRETARIA MUNICIPAL DA ASSISTÊNCIA SOCIAL

Programa: 0080 – GESTÃO DO SISTEMA ÚNICO DE ASSISTÊNCIA SOCIAL - SUAS

Projeto/Atividade: 1016 – INVESTIMENTO NA GESTÃO DO SUAS

Cód. Ação	Descrição do Projeto/Atividade	Unidade Medida	Meta Física	Valor Vinculado	Valor Ordinário	Valor Total
1016	Gestão de Recursos Humanos, dos serviços, programas, projetos e benefícios.	Unidades	1,00	90.000,00	52.000,00	142.000,00

Projeto/Atividade: 2055 – MANUTENÇÃO DOS CONSELHOS TUTELARES

Cód. Ação	Descrição	Unidade Medida	Meta Física	Valor Vinculado	Valor Ordinário	Valor Total
2055	Manter as atividades e serviços necessários ao funcionamento dos Conselhos Tutelares	Unidades	1,00	0,00	194.000,00	194.000,00

Projeto/Atividade: 2056 – MANUTENÇÃO, GESTÃO, INVESTIMENTO E APOIO ADMINISTRATIVO

Cód. Ação	Descrição	Unidade Medida	Meta Física	Valor Vinculado	Valor Ordinário	Valor Total
2056	Manter os Recursos humanos do órgão/unidade: diárias, despesas com locomoção, materiais e serviços necessários ao desenvolvimento da Secretaria e demais estruturas dos programas, projetos e serviços em geral.	Unidades	1,00	0,00	6.845.000,00	6.845.000,00

Projeto/Atividade: 2057 – MANUTENÇÃO DAS INSTÂNCIAS DE CONTROLE SOCIAL

Cód. Ação	Descrição do Projeto/Atividade	Unidade Medida	Meta Física	Valor Vinculado	Valor Ordinário	Valor Total
2057	Manutenção e equipamentação de instâncias de Controle Social.	Unidades	1,00	7.500,00	7.500,00	15.000,00

Projeto/Atividade: 2058 – MANUTENÇÃO DO CADASTRO ÚNICO E PROGRAMA BOLSA FAMÍLIA

Cód. Ação	Descrição do Projeto/Atividade	Unidade Medida	Meta Física	Valor Vinculado	Valor Ordinário	Valor Total
2058	Investimentos e manutenção dos serviços de gestão do cadastro Único (inclusão e atualização dos dados cadastrais) e do Programa Bolsa Família.	Unidades	1,00	581.000,00	4.000,00	585.000,00

Projeto/Atividade: 2059 – MANUTENÇÃO DOS SERVIÇOS DE BENEFÍCIOS EVENTUAIS

Cód. Ação	Descrição do Projeto/Atividade	Unidade Medida	Meta Física	Valor Vinculado	Valor Ordinário	Valor Total
2059	Manutenção dos Benefícios Eventuais – são benefícios de caráter suplementar e provisório, prestados aos cidadãos e às famílias em virtude de morte, nascimento, calamidade pública e situações de vulnerabilidade temporária.	Pessoas	4.000,00	0,00	3.200.000,00	3.200.000,00

Projeto/Atividade: 2073 – MANUTENÇÃO DOS SERVIÇOS DE SEGURANÇA ALIMENTAR

Cód. Ação	Descrição	Unidade Medida	Meta Física	Valor Vinculado	Valor Ordinário	Valor Total
2073	Manutenção de Serviços de Unidade de Segurança	Unidades	1,00	0,00	2.000,00	2.000,00

Este documento foi assinado eletronicamente por vários signatários.
Para verificar as assinaturas vá ao site https://sistemas.pmfi.pr.gov.br/rp/sidpublico/verificar e utilize o código 937be4c1-0e68-4890-945a-29bd933a3801.

Alimentar.

Projeto/Atividade: 2074 – MANUTENÇÃO DAS POLÍTICAS TRANSVERSAIS

Cód. Ação	Descrição	Unidade Medida	Meta Física	Valor Vinculado	Valor Ordinário	Valor Total
2074	Proporcionar gestão integrada de serviços em geral, atendendo as políticas transversais na área da criança, adolescente, idosos e deficientes através das políticas públicas setoriais.	Unidades	1,00	0,00	3.000,00	3.000,00

Projeto/Atividade: 2076 – MANUTENÇÃO DAS ATIVIDADES DA GESTÃO E APRIMORAMENTO DO SUAS

Cód. Ação	Descrição do Projeto/Atividade	Unidade Medida	Meta Física	Valor Vinculado	Valor Ordinário	Valor Total
2076	Gestão de Recursos Humanos, dos serviços, programas, projetos e benefícios.	Unidades	1,00	15.000,00	6.000.000,00	6.015.000,00

Projeto/Atividade: 2078 – MANUTENÇÃO DO FUNDO MUNICIPAL ANTIDROGAS E AÇÕES PREVENTIVAS

Cód. Ação	Descrição do Projeto/Atividade	Unidade Medida	Meta Física	Valor Vinculado	Valor Ordinário	Valor Total
2078	Promover e articular ações continuadas de prevenção do uso de drogas e capacitar, de forma continuada, atores governamentais e não governamentais envolvidos nas ações voltadas à prevenção do uso de drogas.	Pessoas	1,00	0,00	3.000,00	3.000,00

Programa: 0510 –PROTEÇÃO SOCIAL BÁSICA

Projeto/Atividade: 1015 – INVESTIMENTO NA PROTEÇÃO SOCIAL BÁSICA

Cód. Ação	Descrição do Projeto/Atividade	Unidade Medida	Meta Física	Valor Vinculado	Valor Ordinário	Valor Total
1015	Investimento na Proteção Social Básica (CRAS, Ordinários Municipais onde são executadas ações preventivas e de Proteção Social Básica, Centros de Convivência, Banco de Alimentos, Restaurante Popular, etc.); Aquisição de equipamentos e veículos.	Unidades	1,00	0,00	400.000,00	400.000,00

Projeto/Atividade: 2070 –MANUTENÇÃO DOS SERVIÇOS DE PROTEÇÃO SOCIAL BÁSICA

Cód. Ação	Descrição do Projeto/Atividade	Unidade Medida	Meta Física	Valor Vinculado	Valor Ordinário	Valor Total
2070	Manutenção de serviços da Proteção Social Básica do CRAS (Atividades do PAIF, Serviços de Convivência e Fortalecimento de Vínculos com crianças, adolescentes, jovens e idosos, Serviço Domiciliar para PPD e Idosos).	Unidades	1,00	900.000,00	4.100.000,00	5.000.000,00

Projeto/Atividade: 2071 – MANUTENÇÃO DAS AÇÕES DE PROTEÇÃO BÁSICA - EXCLUSIVA PARA O IDOSO – FUNDO DOS DIREITOS DO IDOSO

Cód. Ação	Descrição do Projeto/Atividade	Unidade Medida	Meta Física	Valor Vinculado	Valor Ordinário	Valor Total
2071	Custeio dos programas, projetos e serviços voltados para o Idoso.	Pessoas	200,00	0,00	15.000,00	15.000,00

Projeto/Atividade: 2072 – MANUTENÇÃO DAS AÇÕES DE PROTEÇÃO BÁSICA – EXCLUSIVA PARA A MULHER - FUNDO DOS DIREITOS DA MULHER

Cód. Ação	Descrição do Projeto/Atividade	Unidade Medida	Meta Física	Valor Vinculado	Valor Ordinário	Valor Total
2072	Custeio dos programas, projetos e serviços voltados para a Mulher.	Pessoas	200,00	0,00	15.000,00	15.000,00

Projeto/Atividade: 6001 – MANUTENÇÃO DA PROTEÇÃO SOCIAL BÁSICA EXCLUSIVA PARA CRIANÇA E ADOLESCENTE

Cód. Ação	Descrição do Projeto/Atividade	Unidade Medida	Meta Física	Valor Vinculado	Valor Ordinário	Valor Total
6001	Custeio das atividades de proteção social básica exclusiva para crianças e adolescentes que compõem o orçamento criança, conforme Art. 227 da CF e Instrução Normativa No. 36/2009.	Pessoas	1.600,00	0,00	1.060.000,00	1.060.000,00

Projeto/Atividade: 6002 – MANUTENÇÃO DAS AÇÕES DE PROTEÇÃO BÁSICA – EXCLUSIVA PARA CRIANÇA E ADOLECENTE – FUNCRIANÇA

Cód. Ação	Descrição	Unidade Medida	Meta Física	Valor Vinculado	Valor Ordinário	Valor Total
6002	Custeio dos programas, projetos e serviços voltados		300,00	12.000,00	0,00	12.000,00

Este documento foi assinado eletronicamente por vários signatários.
Para verificar as assinaturas vá ao site https://sistemas.pmfi.pr.gov.br/rp/sidpublico/verificar e utilize o código 937be4c1-0e68-4890-945a-29bd933a3801.

	para a criança e o adolescente, com Recursos do FUNCRIANÇA.	- Pessoas				

Programa: 0520 – PROTEÇÃO SOCIAL ESPECIAL

Projeto/Atividade: 1018 – INVESTIMENTO NA PROTEÇÃO SOCIAL ESPECIAL

Cód. Ação	Descrição do Projeto/Atividade	Unidade Medida	Meta Física	Valor Vinculado	Valor Ordinário	Valor Total
1018	Investimento na Proteção Social Especial de Alta Complexidade. (Reforma-Mão Amiga e RI e Implantação de Unidade de RI) e aquisição de veículos e equipamentos.	Unidades	1,00	100.000,00	0,00	100.000,00

Projeto/Atividade: 2075 – MANUTENÇÃO E INVESTIMENTO NO PATRONATO MUNICIPAL

Cód. Ação	Descrição do Projeto/Atividade	Unidade Medida	Meta Física	Valor Vinculado	Valor Ordinário	Valor Total
2075	Custeio de serviço socioassistencial ao público alvo do Patronato Municipal.	Pessoas	100,00	0,00	2.300.000,00	2.300.000,00

Projeto/Atividade: 2077 – MANUTENÇÃO DOS SERVIÇOS, PROGRAMAS E PROJETOS DE PROTEÇÃO SOCIAL ESPECIAL

Cód. Ação	Descrição do Projeto/Atividade	Unidade Medida	Meta Física	Valor Vinculado	Valor Ordinário	Valor Total
2077	Manutenção de serviços, programas, projetos e benefícios de Proteção Social Especial das unidades de proteção social especial de alta complexidade.	Unidades	240,00	515.000,00	10.750.000,00	11.265.000,00

Projeto/Atividade: 5002 – MANUTENÇÃO DA PROTEÇÃO SOCIAL ESPECIAL DE ALTA COMPLEXIDADE EXCLUSIVA PARA CRIANÇA E ADOLESCENTE - FUNCRIANÇA

Cód. Ação	Descrição do Projeto/Atividade	Unidade Medida	Meta Física	Valor Vinculado	Valor Ordinário	Valor Total
5002	Custeio dos projetos da proteção social especial voltados para criança e adolescente, com recurso do FUNCRIANÇA.	Crianças e Adolescentes	120,00	11.000,00	0,00	11.000,00

Projeto/Atividade: 6004 – MANUTENÇÃO DA PROTEÇÃO SOCIAL ESPECIAL EXCLUSIVA PARA CRIANÇA E ADOLESCENTE

Cód. Ação	Descrição do Projeto/Atividade	Unidade Medida	Meta Física	Valor Vinculado	Valor Ordinário	Valor Total
6004	Manutenção de serviços, programas, projetos e benefícios de proteção social especial de alta complexidade exclusiva para criança e adolescente.	Crianças e Adolescentes	120,00	464.000,00	5.413.000,00	5.877.000,00

Total do Órgão:	***2.695.500,00***	***40.363.500,00***	***43.059.000,00***

Este documento foi assinado eletronicamente por vários signatários.
Para verificar as assinaturas vá ao site https://sistemas.pmfi.pr.gov.br/rp/sidpublico/verificar e utilize o código 937be4c1-0e68-4890-945a-29bd933a3801.

Prefeitura Municipal de Foz do Iguaçu
ESTADO DO PARANÁ

ANEXO I – LDO 2023
METAS E PRIORIDADES

Órgão: 09 – SECRETARIA MUNICIPAL DE ESPORTE E LAZER

Programa: 0540 – DESENVOLVIMENTO DO ESPORTE E LAZER

Projeto/Atividade: 1020 – AQUISIÇÃO DE EQUIPAMENTOS ESPORTIVOS

Código Ação	Descrição	Unidade Medida	Meta Física	Valor Vinculado	Valor Ordinário	Valor Total
1020	Aquisição de Equipamentos Desportivos, e de materiais permanente,	Unidades	1,00	0,00	430.000,00	430.000,00

Projeto/Atividade: 1021 – CONSTRUÇÃO, REFORMA E AMPLIAÇÃO DE PRAÇAS DESPORTIVAS

Código Ação	Descrição	Unidade Medida	Meta Física	Valor Vinculado	Valor Ordinário	Valor Total
1021	Construção, Reforma e Ampliação de praças desportivas nas regiões Norte/Sul/Leste ou Oeste do Município.	Pessoas	1,00	0,00	3.500.000,00	3.500.000,00

Projeto/Atividade: 1329 - CONTRAPARTIDA PARA CONSTRUÇÃO DA PISTA DE ARRANCADA

Código Ação	Descrição	Unidade Medida	Meta Física	Valor Vinculado	Valor Ordinário	Valor Total
1329	Emenda nº 124/2017, 63/2018 e 101/2019.	Unidades	1,00	0,00	10.000,00	10.000,00

Projeto/Atividade: 2080 – MANUTENÇÃO E GESTÃO DAS ATIVIDADES E SERVIÇOS DE APOIO ADMINISTRATIVO

Código Ação	Descrição	Unidade Medida	Meta Física	Valor Vinculado	Valor Ordinário	Valor Total
2080	Manter os Recursos humanos do órgão/unidade, diárias, despesas com locomoção, materiais e serviços necessários ao desenvolvimento do Gabinete.	Unidades	1,00	0,00	6.600.000,00	6.600.000,00

Projeto/Atividade: 2081 – CUSTEIO DE ÁGUA, LUZ, TELEFONE E MATERIAIS QUÍMICOS, BIOLÓGICOS E LIMPEZA

Código Ação	Descrição	Unidade Medida	Meta Física	Valor Vinculado	Valor Ordinário	Valor Total
2081	Custeio de serviços prestados e materiais de consumo para manutenção e conservação.	kW/H e M3 /Mil	1,00	0,00	750.000,00	750.000,00

Projeto/Atividade: 2082 – CONCESSÃO DE BOLSA ATLETA

Código Ação	Descrição	Unidade Medida	Meta Física	Valor Vinculado	Valor Ordinário	Valor Total
2082	Manutenção de Equipes Esportivas, representativas do Município nas competições Oficiais de nível Estadual e/ou Nacional.	Pessoas	900,00	0,00	2.300.000,00	2.300.000,00

Projeto/Atividade: 2083 – MANUTENÇÃO, REPAROS E REFORMAS DA INFRA-ESTRUTURA DESPORTIVA

Código Ação	Descrição	Unidade Medida	Meta Física	Valor Vinculado	Valor Ordinário	Valor Total
2083	Manutenção, reparos, serviços, materiais de consumo e demais atividades de conservação das praças esportivas do Município.	Unidades	6,00	0,00	850.000,00	850.000,00

Projeto/Atividade: 2084 – PARTICIPAÇÃO E SEDIAÇÃO DE EVENTOS ESPORTIVOS OFICIAIS

Código Ação	Descrição	Unidade Medida	Meta Física	Valor Vinculado	Valor Ordinário	Valor Total
2084	Participação e Sediação de Eventos Esportivos do Calendário Oficial de nível Estadual e/ou Nacional.	Unidades	110,00	0,00	2.950.000,00	2.950.000,00

Projeto/Atividade: 6006 – CONVÊNIOS COM ENTIDADES EXCLUSIVO PARA CRIANÇA E ADOLESCENTE

Código Ação	Descrição	Unidade Medida	Meta Física	Valor Vinculado	Valor Ordinário	Valor Total
6006	Convênios com Entidades filantrópicas de finalidade esportiva.	Unidades	5,00	0,00	550.000,00	550.000,00

Total do Órgão:	***0,00***	***17.940.000,00***	***17.940.000,00***

Este documento foi assinado eletronicamente por vários signatários.
Para verificar as assinaturas vá ao site https://sistemas.pmfi.pr.gov.br/rp/sidpublico/verificar e utilize o código 937be4c1-0e68-4890-945a-29bd933a3801.

Prefeitura Municipal de Foz do Iguaçu
ESTADO DO PARANÁ

ANEXO I – LDO 2023
METAS E PRIORIDADES

Órgão: 10 – SECRETARIA MUNICIPAL DA SAÚDE
Programa: 0100 – QUALIFICAÇÃO DA GESTÃO EM SAÚDE

Projeto/Atividade: 1190 – GESTÃO PARTICIPATIVA E DE INVESTIMENTOS PÚBLICOS NO SUS

Cód. Ação	Descrição do Projeto/Atividade	Unidade Medida	Meta Física	Valor Vinculado	Valor Ordinário	Valor Total
1190	Manutenção de recursos destinados a proporcionar suporte para Emendas Parlamentares e para contrapartidas na captação de recursos estaduais, federais visando a estruturação de serviços e organização de ações de saúde	Unidades	1,00	0,00	7.620.000,00	7.620.000,00

Projeto/Atividade: 2090 – MANUTENÇÃO E AMPLIAÇÃO DAS AÇÕES DE GESTÃO EM SAÚDE

Cód. Ação	Descrição do Projeto/Atividade	Unidade Medida	Meta Física	Valor Vinculado	Valor Ordinário	Valor Total
2090	Ações de Regulação, Controle, Avaliação, Auditoria e Monitoramento; Planejamento e Orçamento; Regionalização das ações de saúde, Gestão do Trabalho; Educação em Saúde; Estruturação de serviços e organização de ações de saúde.	Unidades	1,00	12.000.000,00	7.500.000,00	19.500.000,00

Projeto/Atividade: 2091 – MANUTENÇÃO DO CONSELHO MUNICIPAL DE SAÚDE

Cód. Ação	Descrição do Projeto/Atividade	Unidade Medida	Meta Física	Valor Vinculado	Valor Ordinário	Valor Total
2091	Fortalecer a instância de controle social e participação social no SUS.	Unidades	1,00	0,00	210.000,00	210.000,00

Programa: 0550 – FORTALECIMENTO DA REDE DE ATENÇÃO PRIMÁRIA À SAÚDE

Projeto/Atividade: 1025 – INFRAESTRUTURA NA ATENÇÃO BÁSICA

Cód. Ação	Descrição do Projeto/Atividade	Unidade Medida	Meta Física	Valor Vinculado	Valor Ordinário	Valor Total
1025	Construção e ampliação de Unidades Básicas de Saúde, em parceria com o Governo Federal e/ou Estadual.	Obras	1,00	50.000,00	0,00	50.000,00

Projeto/Atividade: 2061 – MANUTENÇÃO E EXECUÇÃO DA POLÍTICA DE ALIMENTAÇÃO E NUTRIÇÃO EM FOZ DO IGUAÇU

Cód. Ação	Descrição do Projeto/Atividade	Unidade Medida	Meta Física	Valor Vinculado	Valor Ordinário	Valor Total
2061	Garantir o bom funcionamento das Unidades Básicas de Saúde para que se torne mais resolutiva.	Unidades	14.000,00	530.000,00	0,00	530.000,00

Projeto/Atividade: 2069 – MANUTENÇÃO DOS PRESTADORES CREDENCIADOS SUS - ASSISTÊNCIA PRIMÁRIA

Cód. Ação	Descrição do Projeto/Atividade	Unidade Medida	Meta Física	Valor Vinculado	Valor Ordinário	Valor Total
2069	Ampliar a oferta de atendimentos aos pacientes da atenção primária.	Unidades	1,00	5.300.000,00	0,00	5.300.000,00

Projeto/Atividade: 2092 – MANUTENÇÃO E GESTÃO DA REDE PRIMÁRIA DE SAÚDE

Cód. Ação	Descrição do Projeto/Atividade	Unidade Medida	Meta Física	Valor Vinculado	Valor Ordinário	Valor Total
2092	Garantir o bom funcionamento das Unidades Básicas de Saúde para que se torne mais resolutiva.	Obras	32,00	95.200.000,00	0,00	95.200.000,00

Programa: 0560 – FORTALECIMENTO DA REDE DE ATENÇÃO ESPECIALIZADA

Projeto/Atividade: 2062 – MANUTENÇÃO DOS SERVIÇOS CENTRO DE ESPECIALIDADES MÉDICAS

Cód. Ação	Descrição do Projeto/Atividade	Unidade Medida	Meta Física	Valor Vinculado	Valor Ordinário	Valor Total
2062	Manutenção do Centro de Especialidades Médicas	Unidades	288.000	2.400.000,00	0,00	2.400.000,00

Projeto/Atividade: 2063– MANUTENÇÃO E AMPLIAÇÃO DO AMBULATÓRIO DE FERIDAS

Cód. Ação	Descrição do Projeto/Atividade	Unidade Medida	Meta Física	Valor Vinculado	Valor Ordinário	Valor Total
2063	Ampliar a oferta de atendimentos aos pacientes com feridas, úlceras agudas e crônicas.	Unidades	11.520,00	530.000,00	0,00	530.000,00

Projeto/Atividade: 2089 – MANUTENÇÃO GERAL DOS SERVIÇOS DA ASSISTÊNCIA ESPECIALIZADA

Este documento foi assinado eletronicamente por vários signatários.
Para verificar as assinaturas vá ao site https://sistemas.pmfi.pr.gov.br/rp/sidpublico/verificar e utilize o código 937be4c1-0e68-4890-945a-29bd933a3801.

Cód. Ação	Descrição do Projeto/Atividade	Unidade Medida	Meta Física	Valor Vinculado	Valor Ordinário	Valor Total
2089	Apoiar técnica e financeiramente os serviços da atenção especializada.	Unidades	1,00	4.500.000,00	0,00	4.500.000,00

Projeto/Atividade: 2093 – MANUTENÇÃO DOS SERVIÇOS DE ATENDIMENTO MÓVEL DE EMERGÊNCIA

Cód. Ação	Descrição do Projeto/Atividade	Unidade Medida	Meta Física	Valor Vinculado	Valor Ordinário	Valor Total
2093	Promover assistência pré-hospitalar móvel de urgência e emergência.	Unidades	33.444,00	23.770.000,00	30.390.000,00	54.160.000,00

Projeto/Atividade: 2094 – MANUTENÇÃO DOS PRESTADORES CREDENCIADOS SUS - ASSISTÊNCIA ESPECIALIZADA

Cód. Ação	Descrição do Projeto/Atividade	Unidade Medida	Meta Física	Valor Vinculado	Valor Ordinário	Valor Total
2094	Custeio dos serviços médico hospitalares e ambulatoriais credenciados e contratos, que prestam serviços para rede municipal de saúde. Compreende serviços de terceiros pessoa jurídica e materiais de distribuição gratuita.	Unidades	27,00	13.000.000,00	7.000.000,00	20.000.000,00

Projeto/Atividade: 2096 – MANUTENÇÃO E AMPLIAÇÃO DAS ATIVIDADES DA ASSISTÊNCIA FARMACÊUTICA

Cód. Ação	Descrição do Projeto/Atividade	Unidade Medida	Meta Física	Valor Vinculado	Valor Ordinário	Valor Total
2096	Organizar, elaborar e monitorar ações de assistência farmacêutica, garantindo o acesso ao medicamento, bem como promover ações de Fármaco-vigilância e uso racional dos medicamentos, ampliar o atendimento de consultas farmacêuticas.	Unidades	704.000	3.000.000,00	0,00	3.000.000,00

Programa: 0565 – FORTALECIMENTO DA REDE DE SAÚDE MENTAL E RESIDÊNCIA MÉDICA

Projeto/Atividade: 2066– MANUTENÇÃO DAS AÇÕES DE PROMOÇÃO E CUIDADOS À SAÚDE MENTAL

Cód. Ação	Descrição do Projeto/Atividade	Unidade Medida	Meta Física	Valor Vinculado	Valor Ordinário	Valor Total
2066	Promover a Rede de Apoio Psicossocial (RAPS) segundo a Política Nacional de Saúde Mental, estabelecendo parcerias necessárias para consolidação e manutenção da RAPS.	Unidades	18.000,00	4.850.000,00	0,00	4.850.000,00

Projeto/Atividade: 2067 – MANUTENÇÃO DAS AÇÕES DO CER IV

Cód. Ação	Descrição do Projeto/Atividade	Unidade Medida	Meta Física	Valor Vinculado	Valor Ordinário	Valor Total
2067	Garantir atendimento especializado de pessoas com deficiência que necessitam de reabilitação, com o objetivo de desenvolver seu potencial físico e psicossocial.	Pessoas	60.000,00	2.540.000,00	0,00	2.540.000,00

Projeto/Atividade: 2099 – MANUTENÇÃO DAS ATIVIDADES DA RESIDÊNCIA MÉDICA

Cód. Ação	Descrição do Projeto/Atividade	Unidade Medida	Meta Física	Valor Vinculado	Valor Ordinário	Valor Total
2099	Custear e desenvolver as atividades do Programa de Residência Médica.	Pessoas	25,00	240.000,00		240.000,00

Programa: 0570 –ATENDIMENTO HOSPITALAR E AMBULATORIAL REDE DE URGÊNCIA E EMERGÊNCIA

Projeto/Atividade: 2064 – MANUTENÇÃO DAS UNIDADES DE PRONTO ATENDIMENTOS - UPA

Cód. Ação	Descrição do Projeto/Atividade	Unidade Medida	Meta Física	Valor Vinculado	Valor Ordinário	Valor Total
2064	Manutenção e reforma das Unidades de Pronto Atendimento - UPA.	Unidades	20.000,00	10.800.000,00	9.200.000,00	20.000.000,00

Projeto/Atividade: 2095 – MANUTENÇÃO DA UNIDADE HOPITALAR MUNICIPAL - HMPGL

Cód. Ação	Descrição do Projeto/Atividade	Unidade Medida	Meta Física	Valor Vinculado	Valor Ordinário	Valor Total
2095	Custeio das atividades e investimentos do Hospital Municipal de Foz do Iguaçu	Unidades	50.000,00	57.500.000,00	83.500.000,00	141.000.000,00

Programa: 0575 – FORTALECIMENTO DA AUDITORIA, MONITORAMENTO E AVALIAÇÃO

Projeto/Atividade: 2065 – MANUTENÇÃO DAS AÇÕES DE AUDITORIA, MONITORAMENTO E CONTROLE

Cód.	Descrição do Projeto/Atividade	Unidade	Meta	Valor	Valor	Valor

Este documento foi assinado eletronicamente por vários signatários.
Para verificar as assinaturas vá ao site https://sistemas.pmfi.pr.gov.br/rp/sidpublico/verificar e utilize o código 937be4c1-0e68-4890-945a-29bd933a3801.

Ação		Medida	Física	Vinculado	Ordinário	Total
2065	Ações de Regulação, Controle, Avaliação, Auditoria e Monitoramento; Planejamento e Orçamento; Regionalização das ações de saúde.	Unidades	1,00	0,00	535.000,00	535.000,00

Programa: 0580 – QUALIFICAÇÃO DA VIGILÂNCIA EM SAÚDE

Projeto/Atividade: 2068 – MANUTENÇÃO DAS AÇÕES VIGILÂNCIA EPIDEMIOLÓGICA

Cód. Ação	Descrição do Projeto/Atividade	Unidade Medida	Meta Física	Valor Vinculado	Valor Ordinário	Valor Total
2068	Definir, acompanhar e monitorar as alterações do processo saúde-doença, bem como suas determinantes na população	Unidades	1,00	1.180.000,00	0,00	1.180.000,00

Projeto/Atividade: 2097 – MANUTENÇÃO DAS AÇÕES VIGILÂNCIA SANITÁRIA

Cód. Ação	Descrição do Projeto/Atividade	Unidade Medida	Meta Física	Valor Vinculado	Valor Ordinário	Valor Total
2097	Supervisionar e coordenar as ações relativas à vigilância sanitária, no âmbito do Município de Foz do Iguaçu, em suas dimensões inerentes: política, ideológica, tecnológica e jurídica	Unidades	500.000	21.000.000,00	0,00	21.000.000,00

Programa: 0590 – MANUTENÇÃO ESTRUTURAL NOS PRÓPRIOS, EQUIPAMENTOS DA SMSA E ENGENHARIA CLÍNICA

Projeto/Atividade: 2060– MANUTENÇÃO E AMPALIAÇÃO DA INFRAESTRUTURA E FROTA MUNICIPAL DE SAÚDE

Cód. Ação	Descrição do Projeto/Atividade	Unidade Medida	Meta Física	Valor Vinculado	Valor Ordinário	Valor Total
2060	Manutenção da estrutura predial, através de reparos, consertos e conservação dos prédios públicos vinculados a SMSA, manutenção dos diversos equipamentos técnicos hospitalares e outros	Unidades	50,00	1.500.000,00	0,00	1.500.000,00

Total do Órgão: 259.890.000,00 145.955.000,00 405.845.000,00

Órgão: 11 – SECRETARIA MUNICIPAL DO TRABALHO, JUVENTUDE E CAPACITAÇÃO

Programa: 0110 – CAPACITAÇÃO PROFISSIONAL E DE INCENTIVO AO PRIMEIRO EMPREGO

Projeto/Atividade: 2200 – MANUTENÇÃO E GESTÃO DAS ATIVIDADES E SERVIÇOS DE APOIO ADMINISTRATIVO

Cód. Ação	Descrição do Projeto/Atividade	Unidade Medida	Meta Física	Valor Vinculado	Valor Ordinário	Valor Total
2200	Manter os Recursos humanos do órgão/unidade. Diárias, despesas com locomoção, materiais e serviços necessários ao desenvolvimento das atividades fins.	Unidades	1,00	0,00	680.000,00	680.000,00

Projeto/Atividade: 2201 – FALE SEM FRONTEIRAS

Cód. Ação	Descrição do Projeto/Atividade	Unidade Medida	Meta Física	Valor Vinculado	Valor Ordinário	Valor Total
2201	Promover a aprendizagem de funções comunicativas de nível A1 em língua inglesa, em parceria com a PRÓLINGUAS.	Unidades	1,00	0,00	215.000,00	215.000,00

Projeto/Atividade: 2202 – UNIVERSIDADE AO ALCANCE DE TODOS

Cód. Ação	Descrição do Projeto/Atividade	Unidade Medida	Meta Física	Valor Vinculado	Valor Ordinário	Valor Total
2202	Realizar intervenção pedagógica, em parceria com o projeto de extensão da UNIOESTE, visando a preparação para o processo seletivo do Exame Nacional do Ensino Médio (ENEM) e dos Processos de Vestibular das demais universidades públicas.	Unidades	1,00	0,00	270.000,00	270.000,00

Projeto/Atividade: 2203 – FEIRA DO LIVRO

Cód. Ação	Descrição do Projeto/Atividade	Unidade Medida	Meta Física	Valor Vinculado	Valor Ordinário	Valor Total
2203	Incentivar os alunos da rede pública de ensino á prática da leitura através de distribuição gratuita de livros na Feira do Livro.	Unidades	1,00	0,00	160.000,00	160.000,00

Este documento foi assinado eletronicamente por vários signatários.
Para verificar as assinaturas vá ao site https://sistemas.pmfi.pr.gov.br/rp/sidpublico/verificar e utilize o código 937be4c1-0e68-4890-945a-29bd933a3801.

Prefeitura Municipal de Foz do Iguaçu
ESTADO DO PARANÁ

ANEXO I – LDO 2023
METAS E PRIORIDADES

Projeto/Atividade: 2204– FORMAÇÃO EM LIBRAS

Cód. Ação	Descrição do Projeto/Atividade	Unidade Medida	Meta Física	Valor Vinculado	Valor Ordinário	Valor Total
2204	Fornecer cursos de formação inicial e continuada em LIBRAS para jovens estagiários do Município que trabalham diretamente com atendimento ao público.	Unidades	1,00	0,00	173.000,00	173.000,00

Projeto/Atividade: 2205 – CURSOS PROFISSIONALIZANTES

Cód. Ação	Descrição do Projeto/Atividade	Unidade Medida	Meta Física	Valor Vinculado	Valor Ordinário	Valor Total
2205	Oferecer cursos profissionalizantes p/ adolescentes e jovens de 14 a 29 anos nos 5 Centros de Escola Bairro. Os cursos ofertados: recepção; administrativo; telemarketing; atendimento ao turista; inglês e recreação.	Unidades	1,00	0,00	320.000,00	320.000,00

Projeto/Atividade: 2206 – CAÇA TALENTOS

Cód. Ação	Descrição do Projeto/Atividade	Unidade Medida	Meta Física	Valor Vinculado	Valor Ordinário	Valor Total
2206	Promover atividades culturais e socioeducativas com o objetivo de identificar e investir em artistas jovens da nossa cidade.	Unidades	1.000,00	0,00	105.000,00	105.000,00

Projeto/Atividade: 2207 – PROJETOS DE CAMPEONATO ESPORTVO

Cód. Ação	Descrição do Projeto/Atividade	Unidade Medida	Meta Física	Valor Vinculado	Valor Ordinário	Valor Total
2207	Unir a juventude esportiva de Foz do Iguaçu, proporcionando desenvolvimento social através do incentivo a prática de esportes.	Unidades	500,00	0,00	105.000,00	105.000,00

Projeto/Atividade: 2208 – FEIRA DAS PROFISSÕES

Cód. Ação	Descrição do Projeto/Atividade	Unidade Medida	Meta Física	Valor Vinculado	Valor Ordinário	Valor Total
2208	Fornecer aos jovens o conhecimento sobre os cursos ofertados nas Universidades mediante convênio, a fim de esclarecer e facilitar a escolha dos alunos que estarão concluindo o ensino médio.	Pessoas	1.000,00	0,00	105.000,00	105.000,00

Total do Órgão:	***0,00***	***2.133.000,00***		***2.133.000,00***

Órgão: 12 – SECRETARIA MUNICIPAL DA EDUCAÇÃO
Programa:0120 – GESTÃO E MANUTENÇÃO DO ENSINO FUNDAMENTAL E EDUCAÇÃO INFANTIL

Projeto/Atividade: 1030– INICIAÇÃO À ROBÓTICA - ENSINO FUNDAMENTAL

Cód. Ação	Descrição do Projeto/Atividade	Unidade Medida	Meta Física	Valor Vinculado	Valor Ordinário	Valor Total
1030	Implantação do ensino da robótica nas escolas municipais e centros de convivência escola-bairro, mediante aquisição de kit's, equipamentos, materiais didáticos, pedagógicos e outros.	Unidades	5,00	100.000,00	0,00	100.000,00

Projeto/Atividade: 1031 – INICIAÇÃO À TECNOLOGIA - EDUCAÇÃO INFANTIL

Cód. Ação	Descrição do Projeto/Atividade	Unidade Medida	Meta Física	Valor Vinculado	Valor Ordinário	Valor Total
1031	Implantação de espaço voltado às tecnologias, compreendendo aquisição de computadores, tablet's, notebooks, mesas digitais e equipamentos tecnológicos, nos Centros Municipais de Educação Infantil.	Unidades	5,00	70.000,00	0,00	70.000,00

Projeto/Atividade: 2105 – MANUTENÇÃO E GESTÃO DAS ATIVIDADES E SERVIÇOS DE APOIO ADMINISTRATIVO

Cód. Ação	Descrição do Projeto/Atividade	Unidade Medida	Meta Física	Valor Vinculado	Valor Ordinário	Valor Total
2105	Manutenção das atividades de representação do	Unidades	1,00	110.000,00	0,00	110.000,00

Este documento foi assinado eletronicamente por vários signatários.
Para verificar as assinaturas vá ao site https://sistemas.pmfi.pr.gov.br/rp/sidpublico/verificar e utilize o código 937be4c1-0e68-4890-945a-29bd933a3801.

secretário, serviços gerais do órgão, adiantamentos, diárias, passagens para servidores em formação educacional e capacitação.

Projeto/Atividade: 2106 – MANTENÇÃO DO CONSELHO MUNICIPAL DA EDUCAÇÃO

Cód. Ação	Descrição do Projeto/Atividade	Unidade Medida	Meta Física	Valor Vinculado	Valor Ordinário	Valor Total
2106	Manutenção das atividades do Conselho Municipal da Educação.	Unidades	3,00	0,00	50.000,00	50.000,00

Projeto/Atividade: 2107 – IMPLANTAÇÃO DO ENSINO INTEGRAL - ENSINO FUNDAMENTAL

Cód. Ação	Descrição do Projeto/Atividade	Unidade Medida	Meta Física	Valor Vinculado	Valor Ordinário	Valor Total
2107	Implantação do ensino integral com aquisição de mobiliário e equipamentos, melhora da infraestrutura das unidades escolares.	Obras	2,00	500.000,00	0,00	500.000,00

Projeto/Atividade: 2108– IMPLANTAÇÃO DO ENSINO INTEGRAL - EDUCAÇÃO INFANTIL

Cód. Ação	Descrição do Projeto/Atividade	Unidade Medida	Meta Física	Valor Vinculado	Valor Ordinário	Valor Total
2108	Implantação do ensino integral com aquisição de mobiliário e equipamentos, melhora da infraestrutura das unidades escolares.	Obras	2,00	500.000,00	0,00	500.000,00

Projeto/Atividade: 2109 – EFICIÊNCIA ENÉRGÉTICA

Cód. Ação	Descrição do Projeto/Atividade	Unidade Medida	Meta Física	Valor Vinculado	Valor Ordinário	Valor Total
2109	Implantação do sistema de energia solar fotovoltaica e realização de ações de eficiência energética.	Unidades	2,00	10.000,00	0,00	10.000,00

Programa: 0600 – DESENVOLVIMENTO DA EDUCAÇÃO BÁSICA

Projeto/Atividade: 1032 – INFRAESTRUTURA DE UNIDADE ESCOLARES

Cód. Ação	Descrição do Projeto/Atividade	Unidade Medida	Meta Física	Valor Vinculado	Valor Ordinário	Valor Total
1032	Reforma, reconstrução, ampliação e construção de escolas municipais e centros de convivência escola bairro.	Obras	2,00	10.000.000,00	0,00	10.000.000,00

Projeto/Atividade: 1033 – CONSTRUÇÃO DE CENTROS MUNICIPAIS DE EDUCAÇÃO INFANTIL

Cód. Ação	Descrição do Projeto/Atividade	Unidade Medida	Meta Física	Valor Vinculado	Valor Ordinário	Valor Total
1033	Construção de centros municipais de educação infantil.	Unidades	2,00	10.000.000,00	0,00	10.000.000,00

Projeto/Atividade: 2101 – FUNDEB – EDUCAÇÃO INFANTIL

Cód. Ação	Descrição do Projeto/Atividade	Unidade Medida	Meta Física	Valor Vinculado	Valor Ordinário	Valor Total
2101	Pessoal e encargos do FUNDEB.	Pessoas	800	70.200.000,00	0,00	70.200.000,00

Projeto/Atividade: 2102 – MANUTENÇÃO DA EDUCAÇÃO INFANTIL

Cód. Ação	Descrição do Projeto/Atividade	Unidade Medida	Meta Física	Valor Vinculado	Valor Ordinário	Valor Total
2102	Manutenção da rede municipal de ensino com recursos humanos, material de expediente, locação de imóveis, aquisição de equipamentos, serviços, água, luz, telefone, internet, impressão etc.	Unidades	44,00	30.000.000,00	0,00	30.000.000,00

Projeto/Atividade: 2103 – FUNDEB – EDUCAÇÃO ESPECIAL

Cód. Ação	Descrição do Projeto/Atividade	Unidade Medida	Meta Física	Valor Vinculado	Valor Ordinário	Valor Total
2103	Pessoal e encargos do FUNDEB.	Unidades	65,00	7.000.000,00	0,00	7.000.000,00

Projeto/Atividade: 2104 – MANUTENÇÃO DA EDUCAÇÃO ESPECIAL

Cód. Ação	Descrição do Projeto/Atividade	Unidade Medida	Meta Física	Valor Vinculado	Valor Ordinário	Valor Total
2102	Manutenção da rede municipal de ensino com recursos humanos, material de expediente, locação de imóveis,	Unidades	4,00	1.000.000,00	0,00	1.000.000,00

Este documento foi assinado eletronicamente por vários signatários.
Para verificar as assinaturas vá ao site https://sistemas.pmfi.pr.gov.br/rp/sidpublico/verificar e utilize o código 937be4c1-0e68-4890-945a-29bd933a3801.

aquisição de equipamentos, serviços, água, luz, telefone, internet, impressão etc.

Projeto/Atividade: 2110 – FUNDEB – ENSINO FUNDAMENTAL

Cód. Ação	Descrição do Projeto/Atividade	Unidade Medida	Meta Física	Valor Vinculado	Valor Ordinário	Valor Total
2110	Pessoal e Encargos do FUNDEB	Unidades	2.000,00	98.300.000,00	0,00	98.300.000,00

Projeto/Atividade: 2112 – MANUTENÇÃO DO TRANSPORTE ESCOLAR

Cód. Ação	Descrição do Projeto/Atividade	Unidade Medida	Meta Física	Valor Vinculado	Valor Ordinário	Valor Total
2112	Contratação de prestadores de serviços para o transporte Escolar.	Pessoas	3.000,00	5.350.000,00	0,00	5.350.000,00

Projeto/Atividade: 2113 – MANUTENÇÃO DO PROGRAMA PRÓ-EDUCAÇÃO

Cód. Ação	Descrição do Projeto/Atividade	Unidade Medida	Meta Física	Valor Vinculado	Valor Ordinário	Valor Total
2113	Repasse de Recursos financeiros para manutenção das escolas municipais, centros escola/bairro e centros municipais de educação infantil.	Unidades	94,00	2.150.000,00	0,00	2.150.000,00

Projeto/Atividade: 2114 – MANUTENÇÃO DO ENSINO FUNDAMENTAL

Cód. Ação	Descrição do Projeto/Atividade	Unidade Medida	Meta Física	Valor Vinculado	Valor Ordinário	Valor Total
2114	Manutenção da rede municipal de ensino com recursos humanos, material de expediente, locação de imóveis, aquisição de equipamentos, serviços, água, luz, telefone, internet, impressão etc.	Unidades	56,00	44.600.000,00	0,00	44.600.000,00

Projeto/Atividade: 2116 – ALIMENTAÇÃO ESCOLAR

Cód. Ação	Descrição do Projeto/Atividade	Unidade Medida	Meta Física	Valor Vinculado	Valor Ordinário	Valor Total
2116	Aquisição de gêneros alimentícios e gás liquefeito para preparo da merenda escolar. Aquisição de utensílios de cozinha, embalagens, serviços de transporte e distribuição, serviços de merendeiras.	Nº de Alunos	27.000,00	13.300.000,00	357.570,00	13.657.570,00

Projeto/Atividade: 2117 – VALORIZAÇÃO DO PROFESSOR DO ENSINO FUNDAMENTAL

Cód. Ação	Descrição do Projeto/Atividade	Unidade Medida	Meta Física	Valor Vinculado	Valor Ordinário	Valor Total
2117	Aquisição de materiais destinados aos professores, equipamentos, formações continuadas, seminários etc.	Unidades	1.800,00	300.000,00	0,00	300.000,00

Projeto/Atividade: 2118 – MATERIAL ESCOLAR DO ENSINO FUNDAMENTAL

Cód. Ação	Descrição do Projeto/Atividade	Unidade Medida	Meta Física	Valor Vinculado	Valor Ordinário	Valor Total
2118	Aquisição de material escolar para distribuição aos alunos da rede.	Unidades	18.000,00	3.000.000,00	0,00	3.000.000,00

Projeto/Atividade: 2119 – INCENTIVO A LEITURA E AO CONHECIMENTO DO ENSINO FUNDAMENTAL

Cód. Ação	Descrição do Projeto/Atividade	Unidade Medida	Meta Física	Valor Vinculado	Valor Ordinário	Valor Total
2119	Aquisição de livros de literatura para distribuição aos alunos e professores da rede municipal. Custeio de stand da SMED na Feira do Livro. Cartão vale livro.	Unidades	18.000,00	650.000,00	0,00	650.000,00

Projeto/Atividade: 2252 – VALORIZAÇÃO DO PROFESSOR DA EDUCAÇÃO INFANTIL

Cód. Ação	Descrição do Projeto/Atividade	Unidade Medida	Meta Física	Valor Vinculado	Valor Ordinário	Valor Total
2252	Aquisição de materiais destinados aos professores, equipamentos, formações continuadas, seminários etc.	Unidades	800,00	200.000,00	0,00	200.000,00

Projeto/Atividade: 2253 – MATERIAL ESCOLARDA EDUCAÇÃO INFANTIL

Cód. Ação	Descrição do Projeto/Atividade	Unidade Medida	Meta Física	Valor Vinculado	Valor Ordinário	Valor Total
2253	Aquisição de materiais destinados aos professores, equipamentos, formações continuadas, seminários etc.	Unidades	9.000,00	1.500.000,00	0,00	1.500.000,00

Projeto/Atividade: 2254 – INCENTIVO A LEITURA E AO CONHECIMENTO DA EDUCAÇÃO INFANTIL

Este documento foi assinado eletronicamente por vários signatários.
Para verificar as assinaturas vá ao site https://sistemas.pmfi.pr.gov.br/rp/sidpublico/verificar e utilize o código 937be4c1-0e68-4890-945a-29bd933a3801.

Cód. Ação	Descrição do Projeto/Atividade	Unidade Medida	Meta Física	Valor Vinculado	Valor Ordinário	Valor Total
2254	Aquisição de livros de literatura para distribuição aos alunos e professores da rede municipal. Custeio de stand da SMED na Feira do Livro. Cartão vale livro.	Unidades	9.000,00	400.000,00	0,00	400.000,00

Projeto/Atividade: 6008 – SUBVENÇÃO A ENTIDADES FILANTRÓPICAS E EDUCAÇÃO ESPECIAL

Cód. Ação	Descrição do Projeto/Atividade	Unidade Medida	Meta Física	Valor Vinculado	Valor Ordinário	Valor Total
6008	Subvenções sociais a entidades conveniadas para Educação Especial para Crianças e Adolescentes.	Unidades	4,00	2.500.000,00	0,00	2.500.000,00

Projeto/Atividade: 6009 – SUBVENÇÃO A ENTIDADES FILANTRÓPICAS DE EDUCAÇÃO INFANTIL

Cód. Ação	Descrição do Projeto/Atividade	Unidade Medida	Meta Física	Valor Vinculado	Valor Ordinário	Valor Total
6009	Subvenções Sociais à entidades conveniadas.	Unidades	5,00	2.500.000,00	0,00	2.500.000,00

Total do Órgão:	***304.240.000,00***	***407.570,00***	***304.647.570,00***	

Órgão: 13 – SECRETARIA MUNICIPAL DE TURISMO E PROJETOS ESTRATÉGICOS

Programa: 0130 – GESTÃO DA SECRETARIA DE TURISMO E PROJETOS ESTRATÉGICOS

Projeto/Atividade: 2120 – MANUTENÇÃO DAS ATIVIDADES DA SECRETARIA

Código Ação	Descrição	Unidade Medida	Meta Física	Valor Vinculado	Valor Ordinário	Valor Total
2120	Manutenção das despesas correntes e de capital para funcionamento da Secretaria Municipal de Turismo e Projetos Estratégicos, incluindo custos de recursos humanos e despesas com viagens.	Unidades	10,00	0,00	4.000.000,00	4.000.000,00

Projeto/Atividade: 2121 – MANUTENÇAO DA DIRETORIA DE DESENVOLIMENTO DO TURISMO

Código Ação	Descrição	Unidade Medida	Meta Física	Valor Vinculado	Valor Ordinário	Valor Total
2121	Planejamento e execução de ações estruturantes para o Turismo e atuação do Observatório do Turismo	Unidades	220,00	0,00	430.000,00	430.000,00

Projeto/Atividade: 2122 – DIAGNÓSTICO DE DESTINO TURÍSTICO INTELIGENTE

Código Ação	Descrição	Unidade Medida	Meta Física	Valor Vinculado	Valor Ordinário	Valor Total
2122	Fortalecimento do destino através da implementação da metodologia de Destino Turístico Inteligente.	Unidades	1,00	0,00	100.000,00	100.000,00

Projeto/Atividade: 2126 – MANUTENÇÃO DAS ATIVIDADES DE TRANSPORTE E LOGÍSTICA

Código Ação	Descrição	Unidade Medida	Meta Física	Valor Vinculado	Valor Ordinário	Valor Total
2126	Manutenção dos meios logísticos e de transporte para atender as necessidades da Secretaria de Turismo, Indústria, Comércio e Projetos Estratégicos.	Unidades	270,00	0,00	230.000,00	230.000,00

Projeto/Atividade: 2134 – MANUTENÇÃO DA ESTRUTURA DA SMTU

Código Ação	Descrição	Unidade Medida	Meta Física	Valor Vinculado	Valor Ordinário	Valor Total
2134	Manutenção da estrutura da SMTU, compreendendo as edificações, mobiliário, equipamentos e materiais necessários para o desempenho das atividades de todas as Diretorias e do COMTUR.	Unidades	5,00	0,00	430.000,00	430.000,00

Programa: 0610 – PROMOÇÃO E FOMENTO AO TURISMO E INOVAÇÃO

Projeto/Atividade: 2123 –AÇÕES DE MARKETING

Código Ação	Descrição	Unidade Medida	Meta Física	Valor Vinculado	Valor Ordinário	Valor Total
2123	Criação e manutenção de portal de divulgação institucional	Unidades	120,00	0,00	3.500.000,00	3.500.000,00

Este documento foi assinado eletronicamente por vários signatários.
Para verificar as assinaturas vá ao site https://sistemas.pmfi.pr.gov.br/rp/sidpublico/verificar e utilize o código 937be4c1-0e68-4890-945a-29bd933a3801.

do Destino Iguaçu, realização de campanhas publicitárias e contratação de ferramentas de automação de marketing digital.

Projeto/Atividade: 2124 –CAPACITAÇÃO DE PESSOAL PARA USO DE NOVAS TECNOLOGIAS

Código Ação	Descrição	Unidade Medida	Meta Física	Valor Vinculado	Valor Ordinário	Valor Total
2124	Participação em cursos de novas tecnologias e atividades de capacitação.	Pessoas	2,00	0,00	140.000,00	140.000,00

Projeto/Atividade: 2125 –CONTRATAÇÃO DE ESTUDOS E PESQUISAS DE DEMANDA TURÍSTICA COM USO DE TECNOLOGIAS DE BIGDATA

Código Ação	Descrição	Unidade Medida	Meta Física	Valor Vinculado	Valor Ordinário	Valor Total
2125	Elaboração anualmente de estudos, análises de dados estatísticos sobre a demanda turística nacional e internacional, para embasamento e direcionamento das ações de marketing.	Unidades	1,00	0,00	650.000,00	650.000,00

Projeto/Atividade: 2127 – PROMOÇÃO DO DESTINO IGUAÇU

Código Ação	Descrição	Unidade Medida	Meta Física	Valor Vinculado	Valor Ordinário	Valor Total
2127	Fortalecimento do Destino Turístico através da criação e produção de material e de brindes promocionais do destino para utilização nas feiras, eventos e ações de divulgação para público final e profissionais.	Unidades	50.000,00	0,00	1.000.000,00	1.000.000,00

Projeto/Atividade: 2128 – PARTICIPAÇÃO EM EVENTOS REGIONAIS, NACIONAIS E INTERNACIONAIS

Código Ação	Descrição	Unidade Medida	Meta Física	Valor Vinculado	Valor Ordinário	Valor Total
2128	Promoção, divulgação da oferta turística do Destino Iguaçu no mercado nacional e internacional, através da participação em feiras e exposições, locação, montagem e operacionalização de estandes e contratação de serviços especializados para eventos.	Unidades	100,00	0,00	5.500.000,00	5.500.000,00

Projeto/Atividade: 2132 – PROMOÇÃO E DIVULGAÇÃO DO NATAL DE FOZ DO IGUAÇU

Código Ação	Descrição	Unidade Medida	Meta Física	Valor Vinculado	Valor Ordinário	Valor Total
2132	Realização de ações de mídia offline e online para divulgar o evento Natal de Foz do Iguaçu.	Unidades	10,00	0,00	1.000.000,00	1.000.000,00

Programa: 0620 – CAPTAÇÃO DE INVESTIMENTOS, PROJETOS ESTRATÉGICOS E INOVAÇÃO

Projeto/Atividade: 1071 – PROJETO DE IMPLANTAÇÃO DO CENTRO MUNICIPAL DE INOVAÇÕES

Código Ação	Descrição	Unidade Medida	Meta Física	Valor Vinculado	Valor Ordinário	Valor Total
1071	Aquisição de equipamentos em geral e de informática, mobiliários e infraestrutura de rede de computadores, armazenamento de dados e internet para todos os espaços do prédio.	Unidades	100,00	0,00	300.000,00	300.000,00

Projeto/Atividade: 2149 – MANUTENÇÃO DO OBSERVATÓRIO ECONÔMICO

Código Ação	Descrição	Unidade Medida	Meta Física	Valor Vinculado	Valor Ordinário	Valor Total
2149	Elaboração de estudos, pesquisas, estatísticas, monitoramento das empresas e atividades econômicas, dinâmicas dos mercados e transações econômicas no território municipal.	Unidades	4,00	0,00	250.000,00	250.000,00

Projeto/Atividade: 2151 – MANUTENÇÃO DO FUNDO MUNICIPAL DE DESENVOLVIMENTO ECONÔMICO E SOCIAL - FMDES

Código Ação	Descrição	Unidade Medida	Meta Física	Valor Vinculado	Valor Ordinário	Valor Total
2151	Captação e aplicação de recursos em programas e projetos de desenvolvimento econômicos, sociais, ambientais e infraestruturais.	Unidades	4,00	0,00	100.000,00	100.000,00

Projeto/Atividade: 2168 – MANUTENÇÃO DAS AÇÕES E ATIVIDADES DO CENTRO MUNICIPAL DE INOVAÇÃO

Código	Descrição	Unidade	Meta	Valor	Valor	Valor

Este documento foi assinado eletronicamente por vários signatários.
Para verificar as assinaturas vá ao site https://sistemas.pmfi.pr.gov.br/rp/sidpublico/verificar e utilize o código 937be4c1-0e68-4890-945a-29bd933a3801.

Prefeitura Municipal de Foz do Iguaçu
ESTADO DO PARANÁ

ANEXO I – LDO 2023
METAS E PRIORIDADES

Ação		Medida	Física	Vinculado	Ordinário	Total
2168	Desenvolvimento do empreendedorismo, da inovação, do turismo, da ciência e da tecnologia nos setores acadêmicos, produtivos, sociais e ambientais do Município de Foz do Iguaçu.	Unidades	100,00	0,00	1.580.000,00	1.580.000,00

Projeto/Atividade: 2210 – MANUTENÇÃO DA AGÊNCIA MUNICIPAL DE DESENVOLVIMENTO, TURISMO E DA INOVAÇÃO - AMD

Código Ação	Descrição	Unidade Medida	Meta Física	Valor Vinculado	Valor Ordinário	Valor Total
2210	Implantação e manutenção do órgão de coordenação e elaboração e gestão de projetos estratégicos e programas de interesse público.	Unidades	20,00	0,00	100.000,00	100.000,00

Projeto/Atividade: 2211– MANUTENÇÃO DO FUNDO MUNICIPAL DE DESENVOLVIMENTO, TURISMO E DA INOVAÇÃO - FMD

Código Ação	Descrição	Unidade Medida	Meta Física	Valor Vinculado	Valor Ordinário	Valor Total
2211	Implantação e manutenção do fundo destinado a elaboração de estudos, pesquisas, financiamento de campanhas publicitárias e contratação de projetos	Unidades	10,00	0,00	1.051.250,00	1.051.250,00

Projeto/Atividade: 2212– MANUTENÇÃO DAS AÇÕES DE CAPTAÇÃO, FOMENTO E INCENTIVO A NOVOS INVESTIMENTOS

Código Ação	Descrição	Unidade Medida	Meta Física	Valor Vinculado	Valor Ordinário	Valor Total
2212	Captação de recursos e investimentos, elaboração de estudos e pesquisas, atendimento a empreendedores investidores, acompanhamento e monitoramento de projetos de investimento.	Unidades	150,00	0,00	400.000,00	400.000,00

Projeto/Atividade: 2213– MANUTENÇÃO DAS AÇÕES E ATIVIDADES TÍPICAS DE CIDADES INTELIGENTES

Código Ação	Descrição	Unidade Medida	Meta Física	Valor Vinculado	Valor Ordinário	Valor Total
2213	Manutenção das atividades de implantação de práticas e conceitos de Cidades Inteligentes, Cidades Criativas, Economia Criativa e os Objetivos de Desenvolvimento Sustentável.	Unidades	4,00	0,00	180.000,00	180.000,00

Projeto/Atividade: 2214– MANUTENÇÃO DAS AREAS PÚBLICAS PARA IMPLANTAÇÃO E FUNCIONAMENTO DE EMPRESAS INOVADORAS

Código Ação	Descrição	Unidade Medida	Meta Física	Valor Vinculado	Valor Ordinário	Valor Total
2214	Manutenção e gestão de áreas públicas para a instalação de empresas inovadoras	Unidades	2,00	0,00	50.000,00	50.000,00

Projeto/Atividade: 2215– MANUTENÇÃO DAS AÇÕES E ATIVIDADES PARA O FORTALECIMENTO DA INDÚSTRIA 4.0

Código Ação	Descrição	Unidade Medida	Meta Física	Valor Vinculado	Valor Ordinário	Valor Total
2215	Incentivos e promoção ao desenvolvimento empresarial e industrial no padrão 4.0 no território municipal	Unidades	20,00	0,00	10.000,00	10.000,00

Total do Órgão:	***0,00***	***21.001.250,00***	***21.001.250,00***

Órgão: 14 – SECRETARIA MUNICICIPAL DE TECNOLOGIA DA INFORMAÇÃO
Programa: 0060 – GESTÃO E MANUTENÇÃO DA TECNOLOGIA DA INFORMAÇÃO

Projeto/Atividade: 1040 – DATA-CENTER

Código Ação	Descrição	Unidade Medida	Meta Física	Valor Vinculado	Valor Ordinário	Valor Total
1040	Aquisição de hardware de grande porte, redes de computação e de comunicação para readequação e manutenção do Data Center.	Unidades	1,00	0,00	400.000,00	400.000,00

Projeto/Atividade: 1041 – GOVERNO CONECTADO

Código Ação	Descrição	Unidade Medida	Meta Física	Valor Vinculado	Valor Ordinário	Valor Total
1041	Proporcionar Infraestrutura de rede de comunicação entre todos os pontos de governo da administração, possibilitando integrações de serviços entre os órgãos, utilizando de mais	Unidades	1,00	0,00	1.380.000,00	1.380.000,00

Este documento foi assinado eletronicamente por vários signatários.
Para verificar as assinaturas vá ao site https://sistemas.pmfi.pr.gov.br/rp/sidpublico/verificar e utilize o código 937be4c1-0e68-4890-945a-29bd933a3801.

recentes tecnologias.

Projeto/Atividade: 1042 – FOZ CONECTADA

Código Ação	Descrição	Unidade Medida	Meta Física	Valor Vinculado	Valor Ordinário	Valor Total
1042	Proporcionar pontos de acesso de alta velocidade em praças públicas e áreas de convivência comunitária.	Unidades	1,00	0,00	4.000,00	4.000,00

Projeto/Atividade: 2130 – MANUTENÇÃO E GESTÃO DAS ATIVIDADES E SERVIÇOS DE APOIO ADMINISTRATIVO

Código Ação	Descrição	Unidade Medida	Meta Física	Valor Vinculado	Valor Ordinário	Valor Total
2130	Manter os recursos humanos do órgão/unidade: materiais e serviços necessários ao desenvolvimento das atividades do Gabinete da Secretaria.	Unidades	1,00	0,00	3.850.000,00	3.850.000,00

Projeto/Atividade: 2131 – GESTÃO DE INFRAESTRUTURA TECNOLÓGICA

Código Ação	Descrição	Unidade Medida	Meta Física	Valor Vinculado	Valor Ordinário	Valor Total
2131	Proporcionar serviços a administração (tais como, mas não somente: de outsourcing, mensageria, e-mail, além de proteção dos dados do município) por intermédio de manutenção e atualização de ativos e/ou serviços ou softwares específicos.	Unidades	1,00	0,00	1.700.000,00	1.700.000,00

Projeto/Atividade: 2152 – GESTÃO DE INFRAESTRUTURA DE TELECOMUNICAÇÕES

Código Ação	Descrição	Unidade Medida	Meta Física	Valor Vinculado	Valor Ordinário	Valor Total
2152	Serviços de Manutenção e Instalação de infraestrutura de telecomunicações.	Unidades	1,00	0,00	1.500.000,00	1.500.000,00

Projeto/Atividade: 2153 – GESTÃO DE ENGENHARIA DE SOFTWARE

Código Ação	Descrição	Unidade Medida	Meta Física	Valor Vinculado	Valor Ordinário	Valor Total
2153	Proporcionar sistemas de informações (análise e desenvolvimento de softwares ou sua especificação), em consonância com a quantidade necessária afim de auxiliar toda a administração municipal.	Unidades	1,00	0,00	1.500.000,00	1.500.000,00

Total do Órgão:	***0,00***	***10.334.000,00***		***10.334.000,00***

Órgão: 15 – SECRETARIA MUNICIPAL DE OBRAS

Programa: 0150 – OBRAS PÚBLICAS E SERVIÇOS URBANOS

Projeto/Atividade: 1045– IMPLANTAÇÃO CENTRO CÍVICO MUNICIPAL

Código Ação	Descrição do Projeto/Atividade	Unidade Medida	Meta Física	Valor Vinculado	Valor Ordinário	Valor Total
1045	Serviço de levantamento de dados, estudos, topografia, projetos e obras de terraplanagem, construção, equipamentos e materiais necessários a implantação do Centro Cívico Municipal.	Unidades	1,00	0,00	4.000,00	4.000,00

Projeto/Atividade: 1047 – AQUISIÇÃO DE EQUIPAMENTOS E FERRAMENTAS

Código Ação	Descrição do Projeto/Atividade	Unidade Medida	Meta Física	Valor Vinculado	Valor Ordinário	Valor Total
1047	Aquisição de equipamentos e ferramentas em geral.	Unidades	1,00	0,00	1.000.00	1.000,00

Projeto/Atividade: 2135 – MANUTENÇÃO DA DIRETORIA DE OBRAS

Código Ação	Descrição do Projeto/Atividade	Unidade Medida	Meta Física	Valor Vinculado	Valor Ordinário	Valor Total
2135	Manutenção da Diretoria de Obras	Unidades	100,00	0,00	30.000,00	30.000,00

Projeto/Atividade: 2136 – MANUTENÇÃO DE PRÓPRIOS PÚBLICOS MUNICIPAIS

Código Ação	Descrição do Projeto/Atividade	Unidade Medida	Meta Física	Valor Vinculado	Valor Ordinário	Valor Total

Este documento foi assinado eletronicamente por vários signatários.
Para verificar as assinaturas vá ao site https://sistemas.pmfi.pr.gov.br/rp/sidpublico/verificar e utilize o código 937be4c1-0e68-4890-945a-29bd933a3801.

2136	Aquisição de insumos de alvenarias e estrutura, madeira, materiais elétricos, sanitários, hidráulicos, coberturas, ferramentas, etc.	Unidades	100,00	0,00	1.000.000,00	1.000.000,00

Projeto/Atividade: 2137 – MANUTENÇÃO E GESTÃO DAS ATIVIDADES E SERVIÇOS DE APOIO ADMINISTRATIVO

Código Ação	Descrição do Projeto/Atividade	Unidade Medida	Meta Física	Valor Vinculado	Valor Ordinário	Valor Total
2137	Manter os Recursos humanos do órgão/unidade: diárias, despesas com locomoção, materiais e serviços necessários ao desenvolvimento do Gabinete. Aquisição de móveis e equipamentos diversos.	Unidades	1,00	0,00	7.400.000,00	7.400.000,00

Projeto/Atividade: 2138 – MANUTENÇÃO DA CENTRAL DE VEÍCULOS

Código Ação	Descrição do Projeto/Atividade	Unidade Medida	Meta Física	Valor Vinculada	Valor Ordinário	Valor Total
2138	Manutenção da frota de veículos, máquinas e equipamentos.	Unidades	1,00	0,00	1.300.000,00	1.300.000,00

Projeto/Atividade: 2139 – AQUISIÇÃO DE COMBUSTÍVEIS E LUBRIFICANTES

Código Ação	Descrição do Projeto/Atividade	Unidade Medida	Meta Física	Valor Vinculado	Valor Ordinário	Valor Total
2139	Aquisição de combustíveis e lubrificantes, graxas e outros materiais afins.	Unidades	1,00	0,00	4.000.000,00	4.000.000,00

Projeto/Atividade: 2140 – MANUTENÇÃO DE GALERIAS EM VIAS URBANA

Código Ação	Descrição do Projeto/Atividade	Unidade Medida	Meta Física	Valor Vinculado	Valor Ordinário	Valor Total
2140	Manutenção da rede de galerias de captação de águas pluviais em vias urbana do Município.	Unidades	25.000,00	0,00	1.500.000,00	1.500.000,00

Projeto/Atividade: 2141 – MANUTENÇÃO DOS SERVIÇOS DE ILUMINAÇÃO PÚBLICA

Código Ação	Descrição do Projeto/Atividade	Unidade Medida	Meta Física	Valor Vinculado	Valor Ordinário	Valor Total
2141	Readequar o sistema de iluminação pública, visando a sua melhoria e ampliação, Extensão de redes de energias nas ZR 01 - ZR 11.	Kw/H e M3 /Mil	38.000,00	8.482.000,00	0,00	8.482.000,00

Projeto/Atividade: 2142 – CUSTEIO DE CONSUMO DE ILUMINAÇÃO

Código Ação	Descrição do Projeto/Atividade	Unidade Medida	Meta Física	Valor Vinculado	Valor Ordinário	Valor Total
2142	Consumo de energia do sistema de iluminação pública.	kW/H e M3 /Mil	24,46	14.000.000,00	0,00	14.000.000,00

Programa: 0640 – ESTRUTURA DO SISTEMA VIÁRIO

Projeto/Atividade: 1046 – AQUISIÇÃO DE VEICULOS PESADOS E MAQUINÁRIO

Código Ação	Descrição do Projeto/Atividade	Unidade Medida	Meta Física	Valor Vinculado	Valor Ordinário	Valor Total
1046	Aquisição de veículos e máquinas.	Unidades	1,00	0,00	1.000,00	1.000,00

Projeto/Atividade: 1049 –CONCLUSÃO DAS OBRAS PARALIZADAS DO PAC

Código Ação	Descrição do Projeto/Atividade	Unidade Medida	Meta Física	Valor Vinculado	Valor Ordinário	Valor Total
1049	Conclusão das Obras paralisadas na Avenida Andradina, Sergio Gaspareto, Olímpio Rafagnin, Felipe Wandscheer, marginais BR 277 e demais lotes e Pavimento Poliédrico.	M2	1,00	0,00	1.000,00	1.000,00

Projeto/Atividade: 1122 – PAVIMENTAÇÃO ASFÁLTICA - VIAS URBANAS, CONVÊNIO FOMENTO PARANÁ

Código Ação	Descrição do Projeto/Atividade	Unidade Medida	Meta Física	Valor Vinculado	Valor Ordinário	Valor Total
1122	Recuperação de pavimento em várias vias urbanas do município em convênio com a Fomento Paraná.	Unidades	1,00	0,00	1.000,00	1.000,00

Projeto/Atividade: 2143 – USINA DE ASFALTO - MANUTENÇÃO DE PAVIMENTAÇÃO ASFÁLTICA E POLIÉDRICA

Código Ação	Descrição do Projeto/Atividade	Unidade Medida	Meta Física	Valor Vinculado	Valor Ordinário	Valor Total
2143	Recuperação e manutenção do pavimento poliédrico e	Km	300.000,00	0,00	14.000.000,00	14.000.000,00

Este documento foi assinado eletronicamente por vários signatários.
Para verificar as assinaturas vá ao site https://sistemas.pmfi.pr.gov.br/rp/sidpublico/verificar e utilize o código 937be4c1-0e68-4890-945a-29bd933a3801.

asfáltico.

Projeto/Atividade: 2144 – INFRA-ESTRUTURA URBANA

Código Ação	Descrição do Projeto/Atividade	Unidade Medida	Meta Física	Valor Vinculado	Valor Ordinário	Valor Total
2144	Ampliação, manutenção, reforma e melhoria da infra-estrutura urbana e espaços de domínio público.	Unidades	285.000,00	0,00	1.000.000,00	1.000.000,00

Projeto/Atividade: 2145 – PAVIMENTAÇÃO DE CALÇADAS

Código Ação	Descrição do Projeto/Atividade	Unidade Medida	Meta Física	Valor Vinculado	Valor Ordinário	Valor Total
2145	Execução e manutenção de calçadas em espaços públicos.	M2	1,00	0,00	2.000,00	2.000,00

Projeto/Atividade: 2169 – MANUTENÇÃO E RECUPERAÇÃO DE PAVIMENTO DE RECAPE CBUQ E POLIÉDRICO EM VIAS

Código Ação	Descrição do Projeto/Atividade	Unidade Medida	Meta Física	Valor Vinculado	Valor Ordinário	Valor Total
2169	Manutenção e recuperação de pavimentos em vias urbanas e rurais do município, compra de materiais, contratação de serviços, aquisição de ferramentas e equipamentos.	M2	285.000,00	0,00	2.000.000,00	2.000.000,00

Total do Órgão:	***22.482.000,00***	***32.240.000,00***	***54.722.000,00***

ÓRGÃO: 16 – SECRETARIA MUNICIPAL DE PLANEJAMENTO E CAPTAÇÃO DE RECURSOS

Programa: 0160 – GESTÃO E MANUTENÇÃO DO PLANEJAMENTO URBANO E CAPTAÇÃO DE RECURSOS

Projeto/Atividade: 1055 – DESAPROPRIAÇÃO E AQUISIÇÃO DE ÁREAS

Código Ação	Descrição	Unidade Medida	Meta Física	Valor Vinculado	Valor Ordinário	Valor Total
1055	Desapropriação de áreas para fins de interesse público municipal.	M2	5.000,00	0,00	1.000.000,00	1.000.000,00

Projeto/Atividade: 1056– PROJETOS E PARCERIAS INSTITUCIONAIS

Código Ação	Descrição	Unidade Medida	Meta Física	Valor Vinculado	Valor Ordinário	Valor Total
1056	Contratos e convênios com órgãos da Administração Pública Direta/Indireta ou da iniciativa privada com a finalidade de tomar atitudes que fomentem o desenvolvimento científico-tecnológico em áreas específicas por meio de projetos.	Unidades	1,00	0,00	50.000,00	50.000,00

Projeto/Atividade: 2150 – MANUTENÇÃO DO GABINETE DO SECRETÁRIO

Código Ação	Descrição	Unidade Medida	Meta Física	Valor Vinculado	Valor Ordinário	Valor Total
2150	Manutenção dos Recursos humanos do órgão/unidade: materiais e serviços necessários ao desenvolvimento da Secretaria.	Unidades	1,00	0,00	6.780.000,00	6.780.000,00

Total do Órgão:	***0,00***	***7.830.000,00***	***7.830.000,00***

Órgão: 18 – SECRETARIA MUNICIPAL DE MEIO AMBIENTE

Programa: 0650 – GERENCIAMENTO AMBIENTAL

Projeto/Atividade: 1060– PLANO DE GESTÃO DE BACIAS HIDROGRÁFICAS, GERENCIAMENTO DE RESÍDUOS SÓLIDOS E PLANO MUNICIPAL DA MATA ATLÂNTICA

Código Ação	Descrição do Projeto/Atividade	Unidade Medida	Meta Física	Valor Vinculado	Valor Ordinário	Valor Total
1060	Preservação e recuperação ambiental de bacias hidrográficas e nascentes em todo território; monitoramento, controle e implantação da política dos 5 "R's"; melhoria do clima e qualidade de vida e biodiversidade da fauna e flora.	Unidade	1,00	20.00,00	2.000,00	22.000,00

Este documento foi assinado eletronicamente por vários signatários.
Para verificar as assinaturas vá ao site https://sistemas.pmfi.pr.gov.br/rp/sidpublico/verificar e utilize o código 937be4c1-0e68-4890-945a-29bd933a3801.

Prefeitura Municipal de Foz do Iguaçu
ESTADO DO PARANÁ

ANEXO I – LDO 2023
METAS E PRIORIDADES

Projeto/Atividade: 1201– COLETA E ARMAZENAMENTO DE LIXO E RESÍDUOS SÓLIDOS

Código Ação	Descrição do Projeto/Atividade	Unidade Medida	Meta Física	Valor Vinculado	Valor Ordinário	Valor Total
1201	Coleta de lixo e resíduos sólidos no Município.	Unidades	92.600,00	0,00	32.000.000,00	32.000.000,00

Projeto/Atividade: 1202– POLÍTICA DE RESÍDUOS SÓLIDOS E DESTINAÇÃO FINAL

Código Ação	Descrição do Projeto/Atividade	Unidade Medida	Meta Física	Valor Vinculado	Valor Ordinário	Valor Total
1202	Criar, implantar e manter a gestão municipal integrada de coleta seletiva de resíduos sólidos recicláveis ou reaproveitáveis.	Unidades	9,00	2.800.000,00	1.000.000,00	3.800.000,00

Projeto/Atividade: 2160–MANUTENÇÃO DAS ATIVIDADES DE GESTÃO DA POLÍTICA DO MEIO AMBIENTE

Código Ação	Descrição do Projeto/Atividade	Unidade Medida	Meta Física	Valor Vinculado	Valor Ordinário	Valor Total
2160	Custear as atividades administrativas da secretaria e pessoal do gabinete, do Conselho Municipal do Meio Ambiente, diárias, despesas com locomoção, material e serviços necessários ao desenvolvimento do Gabinete.	Unidades	1,00	0,00	6.500.000,00	6.500.000,00

Projeto/Atividade: 2161– MANUTENÇÃO DO PAISAGISMO DE PRAÇAS, PARQUES, JARDINS E SERVIÇOSAMBIENTAIS

Código Ação	Descrição do Projeto/Atividade	Unidade Medida	Meta Física	Valor Vinculado	Valor Ordinário	Valor Total
2161	Manutenção de Praças, parques e paisagismo urbano e execução de serviços ambientais, materiais diversos. Construção e ampliação de acesso, passeios, mobiliários, obras de arte, ajardinamento, arborização, grama e iluminação.	Unidades	1,00	0,00	300.000,00	300.000,00

Projeto/Atividade: 2162 – ARBORIZAÇÃO URBANA

Código Ação	Descrição do Projeto/Atividade	Unidade Medida	Meta Física	Valor Vinculado	Valor Ordinário	Valor Total
2162	Manutenção nos serviços de poda e corte de árvores, aquisição de materiais diversos, limpeza nos postes de iluminação pública.	Unidades	1,00	0,00	50.000,00	50.000,00

Projeto/Atividade: 2256– FAUNA E FLORA

Código Ação	Descrição do Projeto/Atividade	Unidade Medida	Meta Física	Valor Vinculado	Valor Ordinário	Valor Total
2256	Manutenção do Zoológico Bosque Guarani, serviços e materiais diversos utilizados pela coordenação.	Unidades	1,00	0,00	500.000,00	500.000,00

Projeto/Atividade: 2164 – DESENVOLVIMENTO DE PROGRAMAS DE EDUCAÇÃO AMBIENTAL FORMAL E NÃO FORMAL

Código Ação	Descrição do Projeto/Atividade	Unidade Medida	Meta Física	Valor Vinculado	Valor Ordinário	Valor Total
2164	Promover a educação ambiental nos níveis formal e não formal; Manutenção do CEAI (Centro de Educação Ambiental do Iguaçu); Selo Foz Sustentabilidade; Implantação da ODS (Objetivo de Desenvolvimento Sustentável); Hortas Escolares.	Unidades	1,00	0,00	100.000,00	100.000,00

Projeto/Atividade: 2165– DESENVOLVIMENTO DE PROGRAMA E SERVIÇOS DE SANEAMENTO BÁSICO

Código Ação	Descrição do Projeto/Atividade	Unidade Medida	Meta Física	Valor Vinculado	Valor Ordinário	Valor Total
2165	Materiais e serviços diversos para atendimentos a política de gestão de resíduos sólidos; Fiscalizar o desempenho das cooperativas e associações de agentes ambientais; coordenar e executar o programa de Coleta Seletiva de resíduos sólidos.	Unidade	1,00	0,00	80.000,00	80.000,00

Projeto/Atividade: 2166– FUNDO MUNICIPAL DE MEIO AMBIENTE

Código Ação	Descrição do Projeto/Atividade	Unidade Medida	Meta Física	Valor Vinculado	Valor Ordinário	Valor Total
2166	Aplicação dos recursos do Fundo Municipal do Meio Ambiente de acordo com a legislação específica.	Unidades	1,00	285.000,00	0,00	285.000,00

Projeto/Atividade: 2255– SERVIÇOS DE ZELADORIA URBANA

Este documento foi assinado eletronicamente por vários signatários.
Para verificar as assinaturas vá ao site https://sistemas.pmfi.pr.gov.br/rp/sidpublico/verificar e utilize o código 937be4c1-0e68-4890-945a-29bd933a3801.

Código Ação	Descrição do Projeto/Atividade	Unidade Medida	Meta Física	Valor Vinculado	Valor Ordinário	Valor Total
2255	Serviços de Coleta e Transporte de inservíveis em geral, varrição manual e mecanizadas de sarjetas e passeios de ruas e avenidas pavimentadas, manutenção de áreas verdes e jardins públicos e produção de composto urbano	Unidades	1,00	0,00	11.000.000,00	11.000.000,00

Projeto/Atividade: 2257– MONITORAMENTO, CONTROLE E FISCALIZAÇÃO AMBIENTAL

Código Ação	Descrição do Projeto/Atividade	Unidade Medida	Meta Física	Valor Vinculado	Valor Ordinário	Valor Total
2257	Manutenção e execução de serviços ambientais, materiais diversos. Promover ações de proteção ambiental.	Unidades	1,00	0,00	60.000,00	60.000,00

Projeto/Atividade: 2258– ATERRRO SANITÁRIO

Código Ação	Descrição do Projeto/Atividade	Unidade Medida	Meta Física	Valor Vinculado	Valor Ordinário	Valor Total
2258	Manutenção, Coordenação, Gerenciamento e Fiscalização das atividades da Divisão de Aterro Sanitário.	Unidades	1,00	40.000,00	0,00	40.000,00

Projeto/Atividade: 2259– LICENCIAMENTO AMBIENTAL

Código Ação	Descrição do Projeto/Atividade	Unidade Medida	Meta Física	Valor Vinculado	Valor Ordinário	Valor Total
2259	Aquisição de materiais diversos e serviços para desenvolvimento e criação de tecnologias para melhoria da qualidade ambiental.	Unidades	1,00	50.000,00	0,00	50.000,00

Projeto/Atividade: 2260– GESTÃO INTEGRADA DE RESÍDUOS

Código Ação	Descrição do Projeto/Atividade	Unidade Medida	Meta Física	Valor Vinculado	Valor Ordinário	Valor Total
2260	Aquisição de diversos materiais e serviços para coordenar, executar, elaborar e fiscalizar a aplicação da logística reversa no município e a coleta seletiva de resíduos sólidos recicláveis.	Unidades	1,00	0,00	50.000,00	50.000,00

Total do Órgão:	***3.195.000,00***	***51.642.000,00***	***54.837.000,00***	

Órgão: 19 – SECRETARIA MUNICIPAL DA TRANSPARÊNCIA E GOVERNANÇA

Programa: 0010– GESTÃO E MANUTENÇÃO DA ATUAÇÃO DO GOVERNO

Projeto/Atividade: 2238 – MANUTENÇÃO E GESTÃO DAS ATIVIDADES E SERVIÇOS DE APOIO ADMINISTRATIVO

Cód. Ação	Descrição do Projeto/Atividade	Unidade Medida	Meta Física	Valor Vinculado	Valor Ordinário	Valor Total
2238	Manter os recursos humanos do órgão/unidade: materiais e serviços necessários ao desenvolvimento das atividades do Gabinete da Secretaria; Monitorar ações estratégicas para o fortalecimento dos serviços digitais ofertados pelo governo municipal.	Unidades	1,00	0,00	2.000.000,00	2.000.000,00

Projeto/Atividade: 2239 – COMUNICAÇÃO SOCIAL, EDUCATIVA E TRANSPARÊNCIA

Código Ação	Descrição	Unidade Medida	Meta Física	Valor Vinculado	Valor Ordinário	Valor Total
2239	Manutenção das atividades e serviços da unidade; Propor e gerenciar as campanhas publicitárias; assessoria de imprensa das secretarias, autarquias e fundações municipais; relacionamento com a imprensa dos eventos da prefeitura.	Unidades	1,00	0,00	2.250.000,00	2.250.000,00

Projeto/Atividade: 2240 – MANUTENÇÃO DA DIRETORIA DE CERIMONIAL E RELAÇÕES PÚBLICAS

Cód. Ação	Descrição do Projeto/Atividade	Unidade Medida	Meta Física	Valor Vinculado	Valor Ordinário	Valor Total
2240	Manutenção das atividades e serviços da unidade, recepção de autoridades, apoio a festividades, elaboração de agendas e demais ações de sua competência.	Unidades	1,00	0,00	200.000,00	200.000,00

Este documento foi assinado eletronicamente por vários signatários.
Para verificar as assinaturas vá ao site https://sistemas.pmfi.pr.gov.br/rp/sidpublico/verificar e utilize o código 937be4c1-0e68-4890-945a-29bd933a3801.

Prefeitura Municipal de Foz do Iguaçu
ESTADO DO PARANÁ

ANEXO I – LDO 2023
METAS E PRIORIDADES

Projeto/Atividade: 2021 – MANUTENÇÃO DA OUVIDORIA GERAL DO MUNICÍPIO

Código Ação	Descrição	Unidade Medida	Meta Física	Valor Vinculado	Valor Ordinário	Valor Total
2021	Manutenção das atividades administrativas inerentes a unidade para o bom funcionamento e desenvolvimento da mesma; Propor aperfeiçoamentos, através de formação continuada, na prestação dos serviços.	Unidades	1,00	0,00	80.000,00	80.000,00

Projeto/Atividade: 2275 – MANUTENÇÃO DA DIRETORIA DE INFORMAÇÕES INSTITUCIONAIS

Código Ação	Descrição	Unidade Medida	Meta Física	Valor Vinculado	Valor Ordinário	Valor Total
2275	Manutenção das atividades e serviços da unidade; Elaborar e coordenar os programas, projetos e Pesquisas para o controle das informações institucionais; Atualizar os diagnósticos e a radiografia socioeconômica do município.	Unidades	1,00	0,00	50.000,00	50.000,00

Projeto/Atividade: 2276 – MANUTENÇÃO DA DIRETORIA DE GESTÃO DA TRANSPARÊNCIA E COMPLIANCE

Código Ação	Descrição	Unidade Medida	Meta Física	Valor Vinculado	Valor Ordinário	Valor Total
2276	Manutenção das atividades e serviços da unidade; Promover a melhoria do Portal da Transparência; Realizar campanhas educativas e a divulgação de atos do Poder Público.	Unidades	1,00	0,00	50.000,00	50.000,00
	Total do Órgão:		***0,00***	***4.630.000,00***		***4.630.000,00***

Órgão: 20 – SECRETARIA MUNICIPAL DE DESENVOLVIMENTO COMERCIAL, INDUSTRIAL E AGROPECUÁRIO
Programa: 0660 – DESENVOLVIMENTO COMERCIAL, INDUSTRIAL, DE SERVIÇO E AGROPECUÁRIO

Projeto/Atividade: 1075 – MELHORIA DA INFRAESTRUTURA DO DISTRITO INDUSTRIAL E EMPRESARIAL

Código Ação	Descrição	Unidade Medida	Meta Física	Valor Vinculado	Valor Ordinário	Valor Total
1075	Contratação de projetos, obras e serviços de engenharia, visando a melhoria da infraestrutura dos distritos industriais e parques de serviços.	Obras	1,00	0,00	1.500.000,00	1.500.000,00

Projeto/Atividade: 1077 – REVITALIZAÇÃO E MANUTENÇÃO DAS FEIRAS

Código Ação	Descrição	Unidade Medida	Meta Física	Valor Vinculado	Valor Ordinário	Valor Total
1077	Revitalização e manutenção das feirinhas localizadas na Ponte da Amizade, Vila Portes e Engenheiro Rebouças, para melhor aproveitamento da atividade comercial do município e a integração com o Turismo.	Unidades	1,00	0,00	1.000.000,00	1.000.000,00

Projeto/Atividade: 1113 – MODERNIZAÇÃO E MANUTENÇÃO DO BANCO DE ALIMENTOS

Código Ação	Descrição	Unidade Medida	Meta Física	Valor Vinculado	Valor Ordinário	Valor Total
1113	Manutenção e estruturação do Banco de Alimentos, visando promover a Segurança Alimentar e Nutricional.	Unidades	1,00	0,00	100.000,00	100.000,00

Projeto/Atividade: 1115 – AQUISIÇÃO DE EQUIPAMENTOS AGRÍCOLAS

Código Ação	Descrição	Unidade Medida	Meta Física	Valor Vinculado	Valor Ordinário	Valor Total
1115	Aquisição de implementos agrícolas na agricultura familiar do município, com o propósito de garantir técnicas adequadas ao manejo do solo	Unidades	1,00	0,00	1.000,00	1.000,00

Projeto/Atividade: 2129 – MANUTENÇÃO DOS DISTRITOS INDUSTRIAIS E PARQUES DE SERVIÇOS

Código Ação	Descrição	Unidade Medida	Meta Física	Valor Vinculado	Valor Ordinário	Valor Total
2129	Conservação e manutenção da infraestrutura básica nos distritos industriais e parques de serviços; serviços de	Unidades	1,00	0,00	432.000,00	432.000,00

Este documento foi assinado eletronicamente por vários signatários.
Para verificar as assinaturas vá ao site https://sistemas.pmfi.pr.gov.br/rp/sidpublico/verificar e utilize o código 937be4c1-0e68-4890-945a-29bd933a3801.

topografia, medição de áreas, terraplanagem e documentação.

Projeto/Atividade: 2133 – MANUTENÇÃO DO FOMENTO DO EMPREENDEDORISMO E GARANTIOESTE

Código Ação	Descrição	Unidade Medida	Meta Física	Valor Vinculado	Valor Ordinário	Valor Total
2133	Implantação de políticas públicas voltadas ao desenvolvimento dos pequenos negócios locais. Apoio e formalização dos MEI´s, Fomento ao Crédito das Micro e pequenas empresas e agricultura familiar. Entre outras ações de empreendedorismo.	Unidades	1,00	0,00	300.000,00	300.000,00

Projeto/Atividade: 2147 – MANUTENÇÃO DO PROGRAMA JURO ZERO

Código Ação	Descrição	Unidade Medida	Meta Física	Valor Vinculado	Valor Ordinário	Valor Total
2147	Manutenção das ações voltadas para o programa "Juros Zero" visando fomentar a expansão das empresas e da produção no município.	Empresas	110,00	0,00	1.000.000,00	1.000.000,00

Projeto/Atividade: 2170 – MANUTENÇÃO E GESTÃO DAS ATIVIDADES E SERVIÇOS DE APOIO ADMINISTRATIVO

Código Ação	Descrição	Unidade Medida	Meta Física	Valor Vinculado	Valor Ordinário	Valor Total
2170	Manter os Recursos humanos do órgão/unidade: diárias, despesas com locomoção, materiais e serviços necessários ao desenvolvimento do Gabinete e convênios.	Unidade	1,00	0,00	4.800.000,00	4.800.000,00

Projeto/Atividade: 2171 – APOIO AO PEQUENO PRODUTOR RURAL

Código Ação	Descrição	Unidade Medida	Meta Física	Valor Vinculado	Valor Ordinário	Valor Total
2171	Melhorar as condições nas propriedades rurais visando aumentar a produção e a qualidade da vida dos agricultores, elevando o índice de comercialização do município.	Unidades	1,00	0,00	500.000,00	500.000,00

Projeto/Atividade: 2172 – FOMENTO ANIMAL

Código Ação	Descrição	Unidade Medida	Meta Física	Valor Vinculado	Valor Ordinário	Valor Total
2172	Manutenção do agricultor no campo com consequente ganhos na qualidade dos produtos e aumento da comercialização.	Unidades	1,00	0,00	100.000,00	100.000,00

Projeto/Atividade: 2173 – SERVIÇOS DE INSPEÇÃO MUNICIPAL

Código Ação	Descrição	Unidade Medida	Meta Física	Valor Vinculado	Valor Ordinário	Valor Total
2173	Promover o controle da qualidade dos produtos das agroindústrias familiares disponibilizados para a população, agregando valor e segurança alimentar na comercialização.	Unidades	1,00	0,00	100.000,00	100.000,00

Projeto/Atividade: 2174 –EXTENSÃORURAL

Código Ação	Descrição	Unidade Medida	Meta Física	Valor Vinculado	Valor Ordinário	Valor Total
2174	Promover condições de melhorias na qualidade de vida dos produtores no fator ambiental e saneamento da propriedade rural, bem como das comunidades por meio da produção agropecuária com consequente aumento da comercialização**.**	Unidades	1,00	0,00	100.000,00	100.000,00

Projeto/Atividade: 2175 – MANUTENÇÃO E ADEQUAÇÃO DAS ESTRADAS RURAIS

Código Ação	Descrição	Unidade Medida	Meta Física	Valor Vinculado	Valor Ordinário	Valor Total
2175	Serviços de pavimentação, cascalhamento, nivelamento e adequação de estradas rurais em todo território do município, visando a melhoria da logística municipal.	Unidades	1,00	0,00	825.000,00	825.000,00

Projeto/Atividade: 2176 – IMPLANTAÇÃO DO CADASTRO AGROPECUÁRIO E AGROINDUSTRIAL

Código Ação	Descrição	Unidade Medida	Meta Física	Valor Vinculado	Valor Ordinário	Valor Total

Este documento foi assinado eletronicamente por vários signatários.
Para verificar as assinaturas vá ao site https://sistemas.pmfi.pr.gov.br/rp/sidpublico/verificar e utilize o código 937be4c1-0e68-4890-945a-29bd933a3801.

2176	Implantar e manter Banco de Dados dos produtores rurais e das agroindústrias para melhor acompanhamento e desenvolvimento de projetos, visando aumento da produção e comercialização	Unidades	1,00	0,00	50.000,00	50.000,00

Projeto/Atividade: 2262 – PROMOÇÃO E FOMENTO À INDÚSTRIA, COMÉRCIO E SERVIÇOS

Código Ação	Descrição	Unidade Medida	Meta Física	Valor Vinculado	Valor Ordinário	Valor Total
2262	Conceber e implementar políticas de fomento às indústrias locais, comércio e serviços, bem como geração de empregos.	Unidades	110,00	0,00	50.000,00	50.000,00

Projeto/Atividade: 2266 – MANUTENÇÃO DA DIRETORIA DE EMPREENDEDORISMO E DESENVOLVIMENTO SOCIOECONÔMICO

Código Ação	Descrição	Unidade Medida	Meta Física	Valor Vinculado	Valor Ordinário	Valor Total
2266	Implantação de políticas públicas voltadas ao desenvolvimento dos pequenos negócios locais. Apoio e formalização dos MEI's, Fomento ao Crédito das Micro e Pequenas Empresas e agricultura familiar, entre outras ações.	Unidades	1,00	0,00	20.000,00	20.000,00

Projeto/Atividade: 2278– AQUISIÇÃO DE RAÇÃO PARA DISTRIBUIÇÃO

Código Ação	Descrição do Projeto/Atividade	Unidade Medida	Meta Física	Valor Vinculado	Valor Ordinário	Valor Total
2274	Aquisição de ração animal para distribuição.	Unidades	1,00	0,00	425.000,00	425.000,00

Projeto/Atividade: 2279– PROGRAMA DE CASTRAÇÃO DE CÃES E GATOS

Código Ação	Descrição do Projeto/Atividade	Unidade Medida	Meta Física	Valor Vinculado	Valor Ordinário	Valor Total
2277	Atuar na preservação ambiental, em especial na defesa e proteção animal e no controle de populações para atingir o equilíbrio ambiental e o convívio harmonioso dos munícipes com a população de cães e gatos.	Unidades	1,00	0,00	425.000,00	425.000,00

Total do Órgão:	***0,00***	***11.728.000,00***	***11.728.000,00***

Órgão: 21 – SECRETARIA MUNICIPAL DE DIREITOS HUMANOS E RELAÇÕES COM A COMUNIDADE

Programa: 0190 – GARANTIR DIREITOS E FORTALECER VÍNCULOS NA SOCIEDADE IGUAÇUENSE

Projeto/Atividade: 2243 – MANUTENÇÃO E GESTÃO DAS ATIVIDADES E SERVIÇOS DE APOIO ADMINISTRATIVO

Código Ação	Descrição	Unidade Medida	Meta Física	Valor Vinculado	Valor Ordinário	Valor Total
2243	Manter os Recursos Humanos do órgão/unidade, diárias, materiais e serviços necessários ao desenvolvimento das atividades fins.	Unidades	1,00	0,00	1.126.242,50	1.126.242,50

Total do Órgão:	***0,00***	***1.126.242,50***	***1.126.242,50***

Total Administração Direta:	***595.412.500,00***	***675.804.286,00***	***1.271.216.786,00***

Órgão: 31– FUNDAÇÕES

Unidade: 01 – FUNDAÇÃO CULTURAL DE FOZ DO IGUAÇU

Programa: 0310 – DESENVOLVIMENTO CULTURAL

Projeto/Atividade: 1065 – PROMOÇÃO E PROTEÇÃO DO PATRIMÔNIO CULTURAL

Código Ação	Descrição	Unidade Medida	Meta Física	Valor Vinculado	Valor Ordinário	Valor Total
1065	Implementação de ações de Promoção e Proteção do Patrimônio Cultural, criação de uma Política Municipal de Educação Patrimonial.	Unidades	1,00	0,00	491.050,00	491.050,00

Projeto/Atividade: 1066 – PROGRAMA DE FORTALECIMENTO E AMPLIAÇÃO DE EQUIPAMENTOS CULTURAIS

Código Ação	Descrição	Unidade Medida	Meta Física	Valor Vinculado	Valor Ordinário	Valor Total
1066	Ações formativas para implementação da Escola de	Unidades	1,00	0,00	2.500.000,00	2.500.000,00

Este documento foi assinado eletronicamente por vários signatários.
Para verificar as assinaturas vá ao site https://sistemas.pmfi.pr.gov.br/rp/sidpublico/verificar e utilize o código 937be4c1-0e68-4890-945a-29bd933a3801.

Cultura e Arte de Foz do Iguaçu e custeio de pesquisas e estudos nas áreas arte, cultura e patrimônio cultural

Projeto/Atividade: 2179 – PROMOÇÃO E DIFUSÃO CULTURAL

Código Ação	Descrição	Unidade Medida	Meta Física	Valor Vinculado	Valor Ordinário	Valor Total
2179	Realização de Eventos, Mostras, Festivais, Projetos e Ações culturais nas diferentes linguagens artísticas e da cultura popular (Circo, Teatro, Dança, Música, Audiovisual, Artes Visuais, Capoeira) e da diversidade Cultural.	Unidades	1,00	0,00	1.980.000,00	1.980.000,00

Projeto/Atividade: 2180 – MANUTENÇÃO E GESTÃO DA FUNDAÇÃO CULTURAL

Código Ação	Descrição	Unidade Medida	Meta Física	Valor Vinculado	Valor Ordinário	Valor Total
2180	Manter os recursos humanos do órgão/unidade: diárias, despesas com locomoção, serviços de consultoria, reformas, material de expediente e equipamentos necessários para atividade fim.	Unidades	1,00	0,00	4.687.253,00	4.687.253,00

Projeto/Atividade: 2182 – MANUTENÇÃO DO CONSELHO MUNICIPAL DE POLÍTICAS CULTURAIS

Código Ação	Descrição	Unidade Medida	Meta Física	Valor Vinculado	Valor Ordinário	Valor Total
2182	Manutenção do Conselho Municipal de Políticas Culturais, custeio de suas atividades, despesas com aquisição de materiais e prestação de serviços.	Unidades	1,00	0,00	27.500,00	27.500,00

Projeto/Atividade: 2183 – MANUTENÇÃO DO CONSELHO DE PATRIMÔNIO CULTURAL

Código Ação	Descrição	Unidade Medida	Meta Física	Valor Vinculado	Valor Ordinário	Valor Total
2183	Manutenção do Conselho Municipal de Patrimônio Cultural, custeio de suas atividades, despesas com aquisição de materiais e prestação de serviços.	Unidades	1,00	0,00	27.500,00	27.500,00

Projeto/Atividade: 2184 – PROGRAMA DE FORTALECIMENTO DO TURISMO CULTURAL

Código Ação	Descrição	Unidade Medida	Meta Física	Valor Vinculado	Valor Ordinário	Valor Total
2184	Produção artístico-cultural de eventos de grande e médio porte: Carnaval, Fartal, Megarock, Feira do Livro, Natal de Foz, entre outros.	Unidades	1,00	0,00	4.707.848,00	4.707.848,00

Projeto/Atividade: 2187 – PROGRAMA MUNICIPAL DE INCENTIVO E FORMAÇÃO CULTURAL

Código Ação	Descrição	Unidade Medida	Meta Física	Valor Vinculado	Valor Ordinário	Valor Total
2187	Concessão de Bolsa Cultura. Implementação da Escola Municipal de Cultura e Arte de Foz do Iguaçu, para desenvolvimento de atividades formativas nas áreas culturais e artísticas continuadas.	Unidades	1,00	0,00	1.816.000,00	1.816.000,00

Projeto/Atividade: 2189 – FUNDO MUNICIPAL DE INCENTIVO A CULTURA

Código Ação	Descrição	Unidade Medida	Meta Física	Valor Vinculado	Valor Ordinário	Valor Total
2189	Disponibilizar recursos através do Fundo Municipal de Cultura para estimulo e fomento de ações e produções culturais independentes e de ações voltadas ao alcance dos projetos estratégicos da cultura presentes no Plano Municipal de Cultura.	Unidades	1,00	0,00	900.000,00	900.000,00

Projeto/Atividade: 2261 – AÇÕES PARA A POLÍTICA DO LIVRO, LEITURA, LITERATURA E BIBLIOTECA

Código Ação	Descrição	Unidade Medida	Meta Física	Valor Vinculado	Valor Ordinário	Valor Total
2261	Efetivação de atividades referentes à Política do Livro, Leitura, Literatura e Biblioteca, entre elas: Contação de Histórias, Saraus, Oficinas Literárias, Debates Literários, Roda Livro, além da reposição e ampliação do acervo outras atividades e serviços da	Unidades	1,00	0,00	381.357,00	381.357,00

Este documento foi assinado eletronicamente por vários signatários.
Para verificar as assinaturas vá ao site https://sistemas.pmfi.pr.gov.br/rp/sidpublico/verificar e utilize o código 937be4c1-0e68-4890-945a-29bd933a3801.

Biblioteca Pública Municipal, voltadas à literatura e suas linguagens.				
Total do Órgão:	***0,00***	***17.518.508,00***	***17.518.508,00***	

Órgão: 32 – INSTITUTO DE TRANSPORTES E TRÂNSITO DE FOZ DO IGUAÇU – FOZTRANS

Unidade: 01 – FOZTRANS

Programa: 0710 – GERENCIAMENTO DOS TRANSPORTES E TRÂNSITO MUNICIPAL

Projeto/Atividade: 2190 –MANUTENÇÃO DAS ATIVIDADES DO FOZTRANS

Código Ação	Descrição	Unidade Medida	Meta Física	Valor Vinculado	Valor Ordinário	Valor Total
2190	Manutenção das atividades administrativas e financeiras, tais como: recursos humanos, encargos patronais, consultoria, reformas, serviços de terceiros. Aquisição de Equipamentos e materiais permanentes, obras e instalações.	Unidades	1,00	0,00	10.928.000,00	10.928.000,00

Projeto/Atividade: 2191 – MANUTENÇÃO DA JARI - JUNTA ADMINISTRATIVA DE RECURSOS DE INFRAÇÕES

Código Ação	Descrição	Unidade Medida	Meta Física	Valor Vinculado	Valor Ordinário	Valor Total
2191	Auxílio financeiro aos membros da JARI - Junta Administrativa de Recursos de Infrações.	Unidades	1,00	0,00	65.000,00	65.000,00

Projeto/Atividade: 1105– AMPLIAÇÃO E RESTAURAÇÃO DA SINALIZAÇÃO TURÍSTICA

Código Ação	Descrição	Unidade Medida	Meta Física	Valor Vinculado	Valor Ordinário	Valor Total
1105	Renovação e atualização da sinalização turística existente, com o propósito de adequar as orientações turísticas em vários idiomas, em conformidade ao Manual de Sinalização Turística do Governo Federal.	Unidades	1,00	0,00	10.000,00	10.000,00

Projeto/Atividade: 1106 – REVITALIZAÇÃO DO TERMINAL DE TRANSPORTE URBANO

Código Ação	Descrição	Unidade Medida	Meta Física	Valor Vinculado	Valor Ordinário	Valor Total
1106	A revitalização do TTU solucionará problemas de trafegabilidade e acessibilidade no TTU, reduzindo os fatores de insegurança por meio do investimento de iluminação pública e câmeras de vigilância	Obras	1,00	0,00	10.000,00	10.000,00

Projeto/Atividade: 2192 – MANUTENÇÃO DAS ATIVIDADES DE TRANSPORTES E TRÂNSITO

Código Ação	Descrição	Unidade Medida	Meta Física	Valor Vinculado	Valor Ordinário	Valor Total
2192	Manutenção das atividades finalísticas do FOZTRANS, com aquisição de materiais e prestações de serviços, bem como, aquisição de veículos, equipamentos e obras viárias complementares à sinalização e readequação.	Unidades	1,00	0,00	7.007.000,00	7.007.000,00

Projeto/Atividade: 2280 – REGIME EMERGENCIAL DE OPERAÇÃO E CUSTEIO DO TRANSPORTE COLETIVO

Código Ação	Descrição	Unidade Medida	Meta Física	Valor Vinculado	Valor Ordinário	Valor Total
2280	Custeio emergencial do Transporte Coletivo de Foz do Iguaçu visando a continuidade e pagamento de eventual déficit financeiro existente entre a tarifa e a despesa apurada por Km rodado.	Unidades	1,00	0,00	2.400.000,00	2.400.000,00

Total do Órgão:	***0,00***	***20.420.000,00***	***20.420.000,00***	

Este documento foi assinado eletronicamente por vários signatários.
Para verificar as assinaturas vá ao site https://sistemas.pmfi.pr.gov.br/rp/sidpublico/verificar e utilize o código 937be4c1-0e68-4890-945a-29bd933a3801.

Prefeitura Municipal de Foz do Iguaçu
ESTADO DO PARANÁ

ANEXO I – LDO 2023
METAS E PRIORIDADES

Órgão: 33–INSTITUTO DE HABITAÇÃO DE FOZ DO IGUAÇU – FOZHABITA

Programa: 0700 – DESENVOLVIMENTO HABITACIONAL

Projeto/Atividade: 2193– MANUTENÇÃO DO FOZHABITA

Código Ação	Descrição	Unidade Medida	Meta Física	Valor Vinculado	Valor Ordinário	Valor Total
2193	Manutenção do gabinete, recursos humanos da unidade com expediente, diárias, estagiários, material de uso e consumo, bens móveis e serviços necessários ao desenvolvimento das atividades da Autarquia.	Unidades	1,00	0,00	3.310.000,00	3.310.000,00

Projeto/Atividade: 2194–MANUTENÇÃO DO FUNDO MUNICIPAL DE HABITAÇÃO

Código Ação	Descrição	Unidade Medida	Meta Física	Valor Vinculado	Valor Ordinário	Valor Total
2194	Sistema de autogestão para construção de casas populares, através de agentes financiadores, por meio de operações de crédito ou convênios, originários do Governo Federal. Aquisição e urbanização de áreas, bem como proceder a titulação de áreas.	Obras	400,00	100.000,00	6.991.800,00	7.091.800,00

Projeto/Atividade: 2198– URBANIZAÇÃO DE LOTEAMENTOS DE INTERESSE SOCIAL

Código Ação	Descrição	Unidade Medida	Meta Física	Valor Vinculado	Valor Ordinário	Valor Total
2198	Executar infraestrutura básica (demarcação de lotes, vias de circulação com pavimentação. Asfáltica, rede água/esgoto, drenagem) em loteamentos para atender a programas especiais de habitação e urbanização de aglomerados subnormais.	Unidades	1,00	2.000.000,00	0,00	2.000.000,00

Total do Órgão: 2.100.000,00 10.301.800,00 12.401.800,00

Total da Administração Indireta: 2.100.000,00 48.240.308,00 50.340.308,00

Total Orçamento Fiscal: 597.512.500,00 724.044.594,00 1.321.557.094,00

Órgão: 40–FOZ PREVIDÊNCIA - DIRETORIA

Programa: 0330 – GESTÃO E MANUTENÇÃO DA FOZPREVIDÊNCIA

Projeto/Atividade: 2195 – ADMINISTRAÇÃO DA FOZ PREVIDÊNCIA

Código Ação	Descrição	Unidade Medida	Meta Física	Valor Vinculado	Valor Ordinário	Valor Total
2195	Manter Recursos Humanos do órgão, diárias, passagens e despesas com locomoção, serviços de consultoria, reformas, material de consumo e equipamentos necessários à gestão do Regime Próprio de Previdência dos Servidores do Município.	Pessoas	3.186,00	4.540.000,00	0,00	4.540.000,00

Órgão: 41-FOZ PREVIDÊNCIA - FUNDO FINANCEIRO

Programa: 0750 – PREVIDÊNCIA DO SERVIDOR EFETIVO

Projeto/Atividade: 2196 – PAGAMENTO DE APOSENTADORIAS E PENSÕES DO FUNDO FINANCEIRO

Código Ação	Descrição	Unidade Medida	Meta Física	Valor Vinculado	Valor Ordinário	Valor Total
2196	Pagamento de proventos de Aposentadorias e Pensões e despesas oriundas de compensação previdenciária entre o RPPS (FOZPREV) e o RGPS (INSS).	Pessoas	1.448,00	82.180.000,00	0,00	82.180.000,00

Este documento foi assinado eletronicamente por vários signatários.
Para verificar as assinaturas vá ao site https://sistemas.pmfi.pr.gov.br/rp/sidpublico/verificar e utilize o código 937be4c1-0e68-4890-945a-29bd933a3801.

Prefeitura Municipal de Foz do Iguaçu
ESTADO DO PARANÁ

ANEXO I – LDO 2023
METAS E PRIORIDADES

Órgão:42-FOZ PREVIDÊNCIA - FUNDO PREVIDENCIÁRIO
Programa: 0750 – PREVIDÊNCIA DO SERVIDOR EFETIVO
Projeto/Atividade: 2197 – PAGAMENTO DE APOSENTADORIAS E PENSÕES FUNDO PREVIDENCIÁRIO

Código Ação	Descrição	Unidade Medida	Meta Física	Valor Vinculado	Valor Ordinário	Valor Total
2197	Pagamento de proventos de Aposentadorias e Pensões e despesas oriundas de compensação previdenciária entre o RPPS (FOZPREV) e o RGPS (INSS).	Pessoas	1.738,00	90.864.000,00	0,00	90.864.000,00

Projeto/Atividade: 9991 – RESERVA ORÇAMENTÁRIA DO FUNDO PREVIDENCIÁRIO

Código Ação	Descrição	Unidade Medida	Meta Física	Valor Vinculado	Valor Ordinário	Valor Total
9991	Formação de reservas para pagamento futuro de Aposentadorias e Pensões do Fundo Previdenciário.	Pessoas	1.738,00	80.211.000,00	0,00	80.211.000,00

Total do RPPS:	***257.795.000,00***	***0,00***	***257.795.000,00***
Total Orçamento Fiscal:	***597.512.500,00***	***724.044.594,00***	***1.321.557.094,00***
Total da LDO:	***855.307.500,00***	***724.044.594,00***	***1.579.352.094,00***

Este documento foi assinado eletronicamente por vários signatários.
Para verificar as assinaturas vá ao site https://sistemas.pmfi.pr.gov.br/rp/sidpublico/verificar e utilize o código 937be4c1-0e68-4890-945a-29bd933a3801.

MUNICÍPIO DE FOZ DO IGUAÇU - ESTADO DO PARANÁ
LEI DE DIRETRIZES ORÇAMENTÁRIAS
ANEXO DE METAS FISCAIS

O Anexo de Metas Fiscais abrange a Administração Direta e os Órgãos da Administração Indireta do Poder Executivo e o Poder Legislativo do Município de Foz do Iguaçu e foi elaborado em atendimento a Lei Complementar nº 101, de 4 de maio de 2000, de acordo com a metodologia estabelecida pela Secretaria do Tesouro Nacional, relativa as normas para a Contabilidade Pública, conforme Manual de Demonstrativos Fiscais aplicado à união e aos estados, distrito federal e municípios válido a partir do exercício financeiro de 2022, - 12ª Edição, da Secretaria do Tesouro Nacional.

As Metas Fiscais representam os resultados a serem alcançados para variáveis fiscais visando atingir os objetivos desejados pelo município, principalmente em relação ao endividamento no médio prazo. Os parâmetros servem para indicar o rumo da condução da política fiscal para os próximos exercícios e servem de indicadores para a promoção da limitação de empenho e de movimentação financeira.

Ainda, orientará a elaboração do projeto de lei orçamentária anual de forma a permitir o alcance das metas conforme planejado.

Demonstra os parâmetros e cálculos que justifiquem os resultados pretendidos, comparando-os com os fixados nos três anos anteriores, e evidenciando a consistência deles com as premissas e os objetivos da política fiscal.

Estas metas devem ser acompanhadas posteriormente, pelas informações divulgadas nos Relatórios Resumidos da Execução Orçamentária e nos Relatórios de Gestão Fiscal.

Este anexo é composto pelos seguintes Demonstrativos:

- Demonstrativo 1 – Metas Anuais;
- Demonstrativo 2 – Avaliação do cumprimento das Metas Fiscais do Exercício Anterior;
- Demonstrativo 3 – Metas Fiscais Atuais comparadas com as Metas Fiscais Fixadas nos Três Exercícios Anteriores;
- Demonstrativo 4 – Evolução do Patrimônio Líquido;
- Demonstrativo 5 – Origem e Aplicação dos Recursos Obtidos com a Alienação de Ativos;
- Demonstrativo 6 – Estimativa e Compensação da Renúncia de Receita;
- Demonstrativo 7 – Margem de Expansão das Despesas Obrigatórias de Caráter Continuado.
- Demonstrativo 8 – Avaliação da Situação Financeira e Atuarial do RPPS;

Este documento foi assinado eletronicamente por vários signatários.
Para verificar as assinaturas vá ao site https://sistemas.pmfi.pr.gov.br/rp/sidpublico/verificar e utilize o código 937be4c1-0e68-4890-945a-29bd933a3801.

Município de Foz do Iguaçu
ESTADO DO PARANÁ
LDO 2023
ANEXO II – METAS FISCAIS

DEMONSTRATIVO 1 – METAS ANUAIS

Apresenta as metas anuais, em valores correntes e constantes, relativas a receitas, despesas, resultado nominal e primário e montante da dívida pública, para o exercício de 2023 e para os dois seguintes.

MUNICÍPIO DE FOZ DO IGUAÇU - ESTADO DO PARANÁ
LEI DE DIRETRIZES ORÇAMENTÁRIAS
ANEXO DE METAS FISCAIS
METAS ANUAIS
2023

AMF - Demonstrativo 1 (LRF, art. 4º, § 1º) — R$ 1

ESPECIFICAÇÃO	2023			2024			2025		
	Valor Corrente (a)	Valor Constante	% RCL (a / RCL) x 100	Valor Corrente (b)	Valor Constante	% RCL (b / RCL) x 100	Valor Corrente (c)	Valor Constante	% RCL (c / RCL) x 100
Receita Total	**1.501.911.381**	**1.405.494.461**	**116,96%**	**1.606.212.560**	**1.451.484.330**	**118,31%**	**1.680.596.228**	**1.476.019.874**	**118,10%**
Receitas Primárias (I)	**1.342.518.305**	**1.256.333.806**	**104,55%**	**1.418.948.552**	**1.282.259.671**	**104,52%**	**1.487.167.995**	**1.306.137.357**	**104,51%**
Receitas Primárias Correntes	1.339.518.305	1.253.526.395	104,31%	1.412.513.552	1.276.444.561	104,05%	1.487.167.995	1.306.137.357	104,51%
Impostos, Taxas e Contribuições de Melhoria	419.030.116	392.129.998	32,63%	443.333.863	400.627.022	32,66%	466.838.664	410.011.122	32,81%
Contribuições	79.133.679	74.053.602	6,16%	82.668.583	74.705.027	6,09%	86.963.320	76.377.411	6,11%
Transferências Correntes	693.314.106	648.806.014	53,99%	731.220.173	660.780.927	53,86%	769.244.635	675.605.687	54,06%
Demais Receitas Primárias Correntes	148.040.404	138.536.781	11,53%	155.290.932	140.331.585	11,44%	164.121.376	144.143.137	11,53%
Receitas Primárias de Capital	3.000.000	2.807.412	0,23%	6.435.000	5.815.109	0,47%	6.435.000	5.651.677	0,45%
Despesa Total	**1.579.352.094**	**1.477.963.779**	**122,99%**	**1.642.129.960**	**1.483.941.768**	**120,96%**	**1.719.816.124**	**1.510.465.593**	**120,85%**
Despesas Primárias (II)	**1.385.250.817**	**1.296.323.055**	**107,88%**	**1.394.025.182**	**1.259.737.197**	**102,68%**	**1.447.033.988**	**1.270.888.800**	**101,69%**
Despesas Primárias Correntes	1.293.636.026	1.210.589.581	100,74%	1.342.794.195	1.213.441.347	98,91%	1.385.763.609	1.217.076.769	97,38%
Pessoal e Encargos Sociais	761.498.848	712.613.558	59,30%	790.435.804	714.292.250	58,22%	815.729.750	716.432.241	57,32%
Outras Despesas Correntes	532.137.178	497.976.023	41,44%	552.358.391	499.149.097	40,69%	570.033.859	500.644.528	40,06%
Despesas Primárias de Capital	56.185.922	52.579.002	4,38%	51.230.987	46.295.849	3,77%	61.270.379	53.812.031	4,31%
Pagamento de Restos a Pagar de Despesas Primárias	35.428.869	33.154.472	2,76%	0	0	0,00%	0	0	0,00%
Resultado Primário (III) = (I – II)	**-42.732.511**	**-39.989.249**	**-3,33%**	**24.923.370**	**22.522.474**	**1,84%**	**40.134.007**	**35.248.557**	**2,82%**
Juros, Encargos e Variações Monetárias Ativos (IV)	2.000.000	1.871.608	0,16%	2.000.000	1.807.338	0,15%	2.000.000	1.756.543	0,14%
Juros, Encargos e Variações Monetárias Passivos (V)	16.000.000	14.972.862	1,25%	16.000.000	14.458.702	1,18%	16.000.000	14.052.345	1,12%
Resultado Nominal - (VI) = (III + (IV - V))	**-56.732.511**	**-53.090.503**	**-4,42%**	**10.923.370**	**9.871.109**	**0,80%**	**26.134.007**	**22.952.755**	**1,84%**
Dívida Pública Consolidada	**318.163.115**	**297.738.270**	**24,78%**	**307.205.990**	**277.612.498**	**22,63%**	**272.692.805**	**239.498.335**	**19,16%**
Dívida Consolidada Líquida	**226.504.378**	**211.963.670**	**17,64%**	**209.080.119**	**188.939.200**	**15,40%**	**179.201.590**	**157.387.660**	**12,59%**
Receitas Primárias advindas de PPP (VII)	0	0		0	0		0	0	
Despesas Primárias geradas por PPP (VIII)	0	0		0	0		0	0	
Impacto do saldo das PPPs (IX) = (VII - VIII)	0	0		0	0		0	0	

FONTE: Unidade Responsável <SMFA/DIGO>, Data da emissão <19/04/2022>

Este documento foi assinado eletronicamente por vários signatários.
Para verificar as assinaturas vá ao site https://sistemas.pmfi.pr.gov.br/rp/sidpublico/verificar e utilize o código 937be4c1-0e68-4890-945a-29bd933a3801.

Foram consideradas as informações das unidades orçamentárias quanto ao comportamento histórico das receitas e despesas, tanto as de arrecadação própria como aquelas advindas de transferências e convênios. Para sua evolução foram aplicados os cenários macroeconômicos, tendo como base o crescimento do PIB (% anual), as projeções dos Índices de Inflação, a Taxa de Câmbio que influi diretamente na receita de Royalties da Itaipu e de Juros (Selic). Os valores das principais variáveis macroeconômicas, que constituem o cenário utilizado, têm como fonte as projeções divulgadas pelo BACEN (Banco Central do Brasil), no Relatório Focus (Expectativas do Mercado) do BACEN de 25/03/2022.

A coluna "Valor Constante" equivale aos valores correntes menos a variação do poder aquisitivo da moeda, ou seja, expurgando os índices de inflação aplicados no cálculo do valor corrente.

2023
Índice para deflação:
{1+(Taxa de Inflação de 2022/100)}
1,0686
2024
Índice para deflação:
{1+(Taxa de Inflação de 2022/100)} x {1+(Taxa de Inflação de 2023/ 100)}
1,1066
2025
Índice para deflação:
{1+(Taxa de Inflação de 2022/100)} x {1+(Taxa de Inflação de 2023/ 100)} x {1+(Taxa de Inflação de 2024/ 100)}
1,1386

Este documento foi assinado eletronicamente por vários signatários.
Para verificar as assinaturas vá ao site https://sistemas.pmfi.pr.gov.br/rp/sidpublico/verificar e utilize o código 937be4c1-0e68-4890-945a-29bd933a3801.

1.1. Metodologia e Memória de Cálculo das Metas Anuais para as Receitas:

O art. 4º, § 2º, inciso II, da Lei de Responsabilidade Fiscal – LRF, estabelece que o Demonstrativo das Metas Anuais deverá ser instruído com a memória e metodologia de cálculo, visando esclarecer a forma de obtenção dos valores.

O cálculo das metas foi realizado considerando-se os seguintes parâmetros macroeconômicos.

	2019	2020	2021	2022	2023	2024	2025
PIB (total – Média anual)*	1,10%	-4,10%	4,60%	0,50%	1,30%	2,00%	2,00%
IPCA/IBGE (% a.a.)*	4,31%	4,52%	10,06%	6,86%	3,80%	3,20%	3,00%
Taxa SELIC (média anual)*	6,03%	2,00%	9,25%	13,00%	9,00%	7,50%	7,00%
Taxa de câmbio R$/U$ (média apurada)*	R$ 3,95	R$ 5,08	R$ 5,39	R$ 5,25	R$ 5,20	R$ 5,20	R$ 5,20
Economia do Município - PIB R$ milhões**	15.776	16.087	18.913	20.305	21.340	22.450	23.573
Economia do Paraná - PIB R$ milhões**	466.377	477.000	579.300	621.936	653.655	687.645	722.028
Economia do Brasil - PIB R$ milhões	7.257.000	7.400.000	8.700.000	9.340.320	9.816.676	10.327.143	10.843.501
Participação na Economia Estadual**	3,38%	3,37%	3,26%	3,26%	3,26%	3,26%	3,26%
Participação na Economia Federal **	0,22%	0,22%	0,22%	0,22%	0,22%	0,22%	0,22%

*** Relatório Focus (Expectativas do Mercado) do BACEN de 25/03/2022**

**** IPARDES (Caderno Estatístico Município de Foz do Iguaçu - 2022)**

Este documento foi assinado eletronicamente por vários signatários.
Para verificar as assinaturas vá ao site https://sistemas.pmfi.pr.gov.br/rp/sidpublico/verificar e utilize o código 937be4c1-0e68-4890-945a-29bd933a3801.

1.2. Receita Estimada

A metodologia de projeção de receitas orçamentárias adotada está baseada na série histórica de arrecadação das receitas ao longo dos anos ou meses anteriores (base de cálculo), corrigida por parâmetros de preço (efeito preço), de quantidade (efeito quantidade) e de alguma mudança de aplicação de alíquota em sua base de cálculo (efeito legislação).

MUNICÍPIO DE FOZ DO IGUAÇU
LEI DE DIRETRIZES ORÇAMENTÁRIAS
ORÇAMENTOS FISCAL E DA SEGURIDADE SOCIAL
PROJEÇÃO DA RECEITA
2019 a 2025

(LRF, Art. 52, inciso I, alíneas "a" e "b" do inciso II e § 1º) R$ 1,00

RECEITAS	2019	2020	2021	2022	2023	2024	2025
RECEITAS (EXCETO INTRA-ORÇ.) (I)	1.073.276.150	1.176.921.507	1.268.104.933	1.347.650.223	1.386.348.883	1.486.815.581	1.555.048.507
RECEITAS CORRENTES	**1.042.441.334**	**1.118.860.551**	**1.225.039.761**	**1.305.744.081**	**1.383.298.883**	**1.460.330.581**	**1.528.563.507**
IMPOSTOS, TAXAS E CONT. DE MELHORIA	328.236.537	271.546.181	344.116.410	385.010.000	419.030.116	443.333.863	466.838.664
Impostos	294.610.968	250.011.056	303.844.863	339.578.000	368.755.065	390.142.859	410.881.727
Taxas	33.625.569	21.535.125	40.233.898	45.432.000	50.275.051	53.191.004	55.956.936
Contribuição de Melhoria	0	0	37.649	0	0	0	0
RECEITA DE CONTRIBUICOES	55.886.590	72.251.924	70.768.993	73.811.000	79.133.679	82.668.583	86.963.320
Contribuicões Sociais	30.333.287	45.682.490	42.526.773	43.756.000	45.874.816	47.497.336	49.963.168
Contribuição Custeio de Iluminação Pública	25.553.303	26.569.433	28.242.220	30.055.000	33.258.863	35.171.248	37.000.152
RECEITA PATRIMONIAL	146.288.462	175.507.060	128.840.200	168.651.335	159.834.578	169.209.279	169.586.359
Exploração do Patrimônio Imobiliário do Estado	4.489.700	5.225.421	5.647.327	6.414.000	6.854.000	7.251.532	7.628.612
Receitas de Valores Mobiliários	47.816.405	50.573.643	11.102.429	46.737.335	43.780.578	47.557.747	47.557.747
Delegação de Serviços Públicos	71.186	80.998	158.474	0	0	0	0
Exploração de Recursos Naturais	93.895.415	119.561.117	111.820.772	115.500.000	109.200.000	114.400.000	114.400.000
Exploração do Patrimônio Intangível	15.757	65.882	111.198	0	0	0	0
RECEITA AGROPECUARIA	0	0	0	0	0	0	0
RECEITA INDUSTRIAL	0	0	0	0	0	0	0
RECEITA DE SERVICOS	1.621.042	236.092	243.098	235.000	251.121	259.282	272.765
TRANSFERENCIAS CORRENTES	479.800.039	574.792.660	638.556.262	648.338.746	693.314.106	731.220.173	769.244.635
Transferências da União e de suas Entidades	175.420.478	275.744.030	268.549.020	261.073.800	280.351.462	294.305.696	309.610.605
Transferências do Estado e de suas Entidades	197.195.864	189.862.407	233.605.799	223.078.203	237.512.690	251.288.426	264.355.424
Transferências de Outras Instituições Públicas	107.183.698	109.186.223	136.401.443	164.186.743	175.449.954	185.626.051	195.278.606
OUTRAS RECEITAS CORRENTES	30.608.664	24.526.634	42.514.798	29.698.000	31.735.283	33.639.400	35.657.764
Multas Administrativas, Contratuais e Judiciais	13.531.698	10.298.042	16.072.570	2.729.001	2.916.211	3.091.183	3.276.654
Indenizações, Restituições e Ressarcimentos	259.024	914.301	962.883	0	0	0	0
Bens, Direitos e Valores Incorp. ao Pat. Público		0					
Demais Receitas Correntes	16.817.942	13.314.291	25.479.345	26.968.999	28.819.072	30.548.217	32.381.110

Este documento foi assinado eletronicamente por vários signatários.
Para verificar as assinaturas vá ao site https://sistemas.pmfi.pr.gov.br/rp/sidpublico/verificar e utilize o código 937be4c1-0e68-4890-945a-29bd933a3801.

RECEITAS DE CAPITAL	**30.834.816**	**58.060.956**	**43.065.172**	**41.906.142**	**3.050.000**	**26.485.000**	**26.485.000**
OPERACOES DE CREDITO	17.674.654	50.000.845	31.794.672	33.287.000	0	20.000.000	20.000.000
Operações de Crédito Internas	17.674.654	50.000.845	31.794.672	33.287.000	0	20.000.000	20.000.000
Operações de Crédito Externas	0	0	0	0	0	0	0
ALIENACAO DE BENS	8.250.669	3.021.945	3.840.225	6.472.000	3.000.000	3.000.000	3.000.000
Alienação de Bens Móveis	5.453.079	278.076	747.505	0	0	0	0
Alienação de Bens Imóveis	2.797.590	2.743.869	3.092.720	6.472.000	3.000.000	3.000.000	3.000.000
Alienação de Bens Intangíveis	0	0	0				
AMORTIZAÇÕES DE EMPRÉSTIMOS	56.518	55.860	84.206	63.000	50.000	50.000	50.000
TRANSFERENCIAS DE CAPITAL	4.852.975	4.982.306	7.346.070	2.084.142	0	3.435.000	3.435.000
Transferências da União e de suas Entidades	2.075.737	685.934	4.618.023	0	0	3.140.000	3.140.000
Transferências do Estado e de suas Entidades	330.201	2.231.942	172.000	0	0	295.000	295.000
Transferências de Instituições Privadas		1.170.826	133.136	0	0	0	0
Transferências de Outras Instituições Públicas	2.447.037	893.603	2.422.910	2.084.142	0	0	0
OUTRAS RECEITAS DE CAPITAL		0	0	0	0	0	0
RECEITAS (INTRA-ORÇAMENTÁRIAS) (II)	**49.692.094**	**52.681.545**	**84.272.968**	**106.886.000**	**115.562.498**	**119.396.979**	**125.547.721**
SUBTOTAL DAS RECEITAS (III) = (I + II)	1.122.968.244	1.229.603.052	1.352.377.901	1.454.536.223	1.501.911.381	1.606.212.560	1.680.596.228
OPERAÇÕES DE CRÉDITO / REF (IV)	0						
SUBTOTAL COM REF. (V) = (III + IV)	**1.122.968.244**	**1.229.603.052**	**1.352.377.901**	**1.454.536.223**	**1.501.911.381**	**1.606.212.560**	**1.680.596.228**
DÉFICIT (VI)	20.959.678	0	0	16.190.171	77.440.713	35.917.400	39.219.896
TOTAL (VII) = (V + VI)	1.143.927.922	1.229.603.052	1.352.377.901	1.470.726.394	1.579.352.094	1.642.129.960	1.719.816.124
SALDOS DE EXERCÍCIOS ANTERIORES	65.775.464	101.543.365					
Recursos Arrecadados em Ex. Ant. - RPPS	0	54.933.838	0	28.866.325	43.461.211		
Superávit Financeiro	65.775.464	46.609.527	35.483.077				
Reabertura de Créditos Adicionais	0						

1.2.1. RECEITAS CORRENTES

Constituída pelas receitas tributária, de contribuições, patrimonial, agropecuária, industrial, de serviços e outras e, ainda, as provenientes de recursos financeiros recebidos de outras pessoas de direito público ou privado, quando destinadas a atender despesas classificáveis em Despesas Correntes. Sua estimativa é líquida das respectivas deduções e das receitas intraorçamentárias.

Metas Anuais	Valor Nominal (R$ 1,00)	Variação%
2019	1.042.380.610	
2020	1.118.860.550	7,34%
2021	1.225.039.759	9,49%
2022	1.305.744.081	6,59%
2023	1.383.298.883	5,94%
2024	1.460.071.298	5,55%
2025	1.528.290.742	4,67%

Nota: As Receitas Correntes do município, compostas tanto por recursos de arrecadação própria quanto pelos recebidos por meio de transferências, têm como base de projeções, as variáveis macroeconômicas citadas, sobretudo os comportamentos esperados para o PIB, para a inflação nos períodos vindouros e o comportamento da receita nos últimos anos.

Este documento foi assinado eletronicamente por vários signatários.
Para verificar as assinaturas vá ao site https://sistemas.pmfi.pr.gov.br/rp/sidpublico/verificar e utilize o código 937be4c1-0e68-4890-945a-29bd933a3801.

1.2.1.1 Impostos e Taxas

Metas Anuais	Valor Nominal (R$ 1,00)	Variação%
2019	328.236.537	
2020	271.546.181	-17,27%
2021	344.116.410	26,72%
2022	385.010.000	11,88%
2023	419.030.116	8,84%
2024	443.333.863	5,80%
2025	466.838.664	5,30%

Nota: Observa-se que a receita tributária, a receita própria, teve uma recuperação já em 2021, após uma queda brusca em 2020. Para 2022 e 2023 estamos projetando um leve crescimento acima da inflação do período.

1.2.1.1.1 IPTU

Metas Anuais	Valor Nominal (R$ 1,00)	Variação%
2019	86.926.025	
2020	71.795.075	-17,41%
2021	99.722.320	38,90%
2022	96.452.000	-3,28%
2023	106.733.783	10,66%
2024	112.924.343	5,80%
2025	118.796.408	5,20%

Nota: O IPTU vinha num crescimento forte, mesmo sem atualização da planta genérica de valores, em especial devido a novos loteamentos e condomínios, além da diminuição da inadimplência. Em 2021 foram recuperados os valores que deixaram de ser arrecadados em 2020.

1.2.1.1.2 ISSQN

Metas Anuais	Valor Nominal (R$ 1,00)	Variação%
2019	116.516.789	
2020	86.195.094	-26,02%
2021	99.849.215	15,84%
2022	134.171.000	34,37%
2023	145.119.354	8,16%
2024	153.536.276	5,80%
2025	161.520.162	5,20%

Nota: Foi a receita mais afetada pela Pandemia. Cerca de um terço da Receita é diretamente vinculada aos serviços do turismo. O retorno do fluxo de visitantes ao município, que tem demonstrado forte tendência de recuperação.

1.2.1.1.3 - ITBI

Metas Anuais	Valor Nominal (R$ 1,00)	Variação%
2019	27.377.091	
2020	27.269.438	-0,39%

Nota: O ITBI teve um salto em 2021, porém ainda há incerteza na sua projeção, em função do cenário de crise e alta das taxas de juros dos financiamentos imobiliários.

Este documento foi assinado eletronicamente por vários signatários.
Para verificar as assinaturas vá ao site https://sistemas.pmfi.pr.gov.br/rp/sidpublico/verificar e utilize o código 937be4c1-0e68-4890-945a-29bd933a3801.

2021	40.258.395	47,63%
2022	36.355.000	-9,70%
2023	39.321.568	8,16%
2024	41.602.219	5,80%
2025	43.765.534	5,20%

1.2.1.1.4- IRRF

Metas Anuais	Valor Nominal (R$ 1,00)	Variação%
2019	63.791.064	
2020	64.751.449	1,51%
2021	64.014.933	-1,14%
2022	72.600.000	13,41%
2023	77.580.360	6,86%
2024	82.080.021	5,80%
2025	86.799.622	5,75%

Nota: A receita proveniente deste imposto decorre das retenções na fonte da folha do funcionalismo municipal, inclusive dos aposentados do Fozprev e de serviços prestados à administração púbica, que se incorporam à receita tributária municipal. Sua arrecadação está diretamente vinculada a despesa com pessoal. O crescimento projetado em 2022 está diretamente relacionado ao aumento da despesa de pessoal, em função do crescimento vegetativo da carreiras.

1.2.1.1.5 – TAXAS

Metas Anuais	Valor Nominal (R$ 1,00)	Variação%
2019	33.625.569	
2020	21.535.125	-35,96%
2021	40.271.547	87,00%
2022	45.432.000	12,81%
2023	50.275.051	10,66%
2024	53.191.004	5,80%
2025	55.956.936	5,20%

Nota: A queda em 2020 em foi em função da crise gerada pela Pandemia, recuperada em 2021. Para 2022 o crescimento é um função do reajuste da Taxa de Coleta de Lixo.

1.2.1.1.6.1 – CONTRIBUIÇÃO DOS SERVIDORES AO FOZPREV

Metas Anuais	Valor Nominal (R$ 1,00)	Variação%
2019	30.333.287	
2020	45.682.490	50,60%
2021	42.526.773	-6,91%
2022	43.756.000	2,89%
2023	45.874.816	4,84%
2024	47.497.336	3,54%
2025	49.963.168	5,19%

Nota: A receita tem crescimento inferior ao crescimento da folha do funcionalismo, porque os servidores que se aposentam e deixam de contribuir, tem vencimento maiores no final da carreira que dos que entram para substituí-los.

Este documento foi assinado eletronicamente por vários signatários.
Para verificar as assinaturas vá ao site https://sistemas.pmfi.pr.gov.br/rp/sidpublico/verificar e utilize o código 937be4c1-0e68-4890-945a-29bd933a3801.

1.2.1.1.6.2 – COSIP

Metas Anuais	Valor Nominal (R$ 1,00)	Variação%
2019	25.553.303	
2020	26.569.433	3,98%
2021	28.242.220	6,30%
2022	30.055.000	6,42%
2023	33.258.863	10,66%
2024	35.171.248	5,75%
2025	37.000.152	5,20%

Nota: Variável de acordo com a localização dos imóveis não edificados e de acordo com a quantidade de consumo de energia elétrica e classe/categoria de consumidor, quais sejam, residencial, comercial, industrial, poder público, no caso de imóveis edificados.

1.2.1.2 RECEITAS PATRIMONIAIS

Metas Anuais	Valor Nominal (R$ 1,00)	Variação%
2019	146.288.462	
2020	175.507.060	19,97%
2021	128.840.200	-26,59%
2022	168.651.335	30,90%
2023	159.834.578	-5,23%
2024	169.209.279	5,87%
2025	169.586.359	0,22%

Nota: Suas principais fontes de arrecadação são de recursos originados da aplicação de disponibilidades de caixa do município, das reservas da Fozprev (rentabilidade de Investimentos) e dos Royalties da Itaipu Binacional. A expressiva queda em 2021 foi em função da baixa rentabilidade dos investimentos da Fozprev.

1.2.1.2.1 – ROYALTIES DE ITAIPU

Metas Anuais	Valor Nominal (R$ 1,00)	Variação%
2019	93.895.415	
2020	119.561.117	27,33%
2021	111.820.772	-6,47%
2022	115.500.000	3,29%
2023	109.200.000	-5,45%
2024	114.400.000	4,76%
2025	114.400.000	0,00%

Nota: O cálculo do valor considera a quantidade de energia gerada mensalmente e índices de atualização do dólar. É realizado em dois pagamentos mensais: o Principal, referente à energia gerada em mês anterior; e o Ajuste do Dólar, referente à energia gerada no ano anterior e dividida em 12 parcelas. Para 2023 foi estimada uma receita de U$ 21 milhões.

Este documento foi assinado eletronicamente por vários signatários.
Para verificar as assinaturas vá ao site https://sistemas.pmfi.pr.gov.br/rp/sidpublico/verificar e utilize o código 937be4c1-0e68-4890-945a-29bd933a3801.

1.2.1.3 TRANSFERÊNCIAS CORRENTES

Metas Anuais	Valor Nominal (R$ 1,00)	Variação%
2019	479.800.039	
2020	574.792.660	19,80%
2021	638.556.261	11,09%
2022	648.338.746	1,53%
2023	693.314.106	6,94%
2024	731.220.173	5,47%
2025	769.244.635	5,20%

Nota: São decorrentes das transferências de outras entidades de direito público ou privado. São caracterizadas principalmente: Da União, a cota parte do FPM, as transferências do SUS (Repasse Fundo a Fundo) e as do Fundo Nacional de Assistência Social; Do Estado, a cota parte do ICMS e do IPVA; Nas multigovernamentais, as transferências do FUNDEB. Em 2020 houveram transferências extraordinárias para combate ao Covid-19 e do Socorro Federal aos municípios.

1.2.1.3.1 – FPM (BRUTO)

Metas Anuais	Valor Nominal (R$ 1,00)	Variação%
2019	85.582.451	
2020	81.755.248	-4,47%
2021	109.075.058	33,42%
2022	130.890.070	20,00%
2023	139.493.952	6,57%
2024	147.584.601	5,80%
2025	155.259.000	5,20%

Nota: Fundo de Participação dos Municípios (FPM), refere-se a 24,5% da arrecadação da União sobre Imposto sobre a Renda e Proventos de Qualquer Natureza (IR) e do Imposto sobre Produtos Industrializados (IPI), divididos em cota parte através de índices calculados anualmente.

1.2.1.3.2 – (ICMS BRUTO)

Metas Anuais	Valor Nominal (R$ 1,00)	Variação%
2019	177.154.511	
2020	176.339.121	-0,46%
2021	221.847.754	25,81%
2022	221.847.754	0,00%
2023	237.066.510	6,86%
2024	250.816.368	5,80%
2025	263.858.819	5,20%

Nota: O ICMS é dividido na proporção de 75% para o Estado e 25% para os municípios. O cálculo do Índice de Participação dos Municípios (IPM) leva em conta o valor adicionado, a produção agropecuária, o fator ambiental, a população e o número de propriedades rurais e o território de cada município. Para 2022 foi utilizado como parâmetro a arrecadação de 2021. O Cálculo do Índice para o exercício de 2023 será feito em meados de setembro, quando comporá o valor no PLOA 2023.

1.2.1.3.3 – IPVA (BRUTO)

Metas Anuais	Valor Nominal (R$ 1,00)	Variação%
2019	42.546.120	
2020	45.211.491	6,26%
2021	49.349.060	9,15%
2022	53.000.000	7,40%

Nota: A Constituição Federal de 1988 (artigo 158, inciso III) determina que 50% da receita de IPVA arrecadada pelos Estados sejam repassados aos respectivos municípios.

Este documento foi assinado eletronicamente por vários signatários.
Para verificar as assinaturas vá ao site https://sistemas.pmfi.pr.gov.br/rp/sidpublico/verificar e utilize o código 937be4c1-0e68-4890-945a-29bd933a3801.

2023	55.497.953	4,71%
2024	58.716.834	5,80%
2025	61.770.109	5,20%

1.2.1.3.4 Transferências do FUNDEB

Metas Anuais	Valor Nominal (R$ 1,00)	Variação%
2019	107.183.698	
2020	109.186.223	1,87%
2021	136.822.286	25,31%
2022	164.186.743	20,00%
2023	175.449.954	6,86%
2024	185.626.051	5,80%
2025	195.278.606	5,20%

Nota: A estimativa para este ano reflete a recuperação da arrecadação dos principais impostos que compõem o Fundeb: Imposto sobre Circulação de Mercadorias e Serviços (ICMS) e os Fundos de Participação dos Estados e dos Municípios (FPE e FPM).

1.2.1.3.5 – SUS FUNDO A FUNDO

Metas Anuais	Valor Nominal (R$ 1,00)	Variação%
2019	115.810.938	
2020	152.783.717	31,93%
2021	169.098.903	10,68%
2022	139.322.669	-17,61%
2023	141.398.475	1,49%
2024	141.398.475	0,00%
2025	141.398.475	0,00%

Nota: Este grupo de Receitas é composto pelas Transferências da União, de fundo a fundo, atrelada aos tetos por bloco. Em 2020 e 2021, foram repassados recursos extras para enfrentamento da Covid 19.

1.2.2 RECEITAS DE CAPITAL

Metas Anuais	Valor Nominal (R$ 1,00)	Variação%
2019	30.895.541	
2020	58.060.956	87,93%
2021	43.065.172	-25,83%
2022	41.906.142	-2,69%
2023	3.050.000	-92,72%
2024	26.485.000	768,36%
2025	26.485.000	0,00%

Nota: São as receitas provenientes da realização de recursos financeiros oriundos de Operações de Crédito, das Alienações de Bens, das Amortizações Financeiras e as Transferências de Capital.

Este documento foi assinado eletronicamente por vários signatários.
Para verificar as assinaturas vá ao site https://sistemas.pmfi.pr.gov.br/rp/sidpublico/verificar e utilize o código 937be4c1-0e68-4890-945a-29bd933a3801.

1.3. Metodologia e Memória de Cálculo das Metas Anuais para as Despesas:

As metas anuais de despesas foram calculadas a partir das despesas orçamentárias dos exercícios anteriores em relação a pessoal, juros e custeio, considerando-se as projeções dos índices de inflação, a projeção atuarial para as despesas com inativos e pensionistas e a estimativa da Receita Corrente Líquida – RCL, para determinar a capacidade de gasto com pessoal ativo, mesmo porque, avanços na carreira, aumento do quadro de pessoal, estão limitados ao Limite Prudencial.

Ressalta-se que no total dos valores estimados para as despesas estarão incluídas as projeções para os pagamentos de restos a pagar e utilização de recursos de exercícios anteriores para as despesas com Inativos, portanto, não se aplica nesse demonstrativo a necessidade de equilíbrio entre receitas e despesas exigido para a Lei Orçamentária Anual.

MUNICÍPIO DE FOZ DO IGUAÇU
LEI DE DIRETRIZES ORÇAMENTÁRIAS
ORÇAMENTOS FISCAL E DA SEGURIDADE SOCIAL
PROJEÇÃO DA DESPESA
2018 a 2024

RREO – ANEXO 1 (LRF, Art. 52, inciso I, alíneas "a" e "b" do inciso II e § 1º) — R$ 1,00

DESPESAS EMPENHADAS	2019	2020	2021	2022	2023	2024	2024
DESPESAS (EXC INTRA-ORÇ.) (VIII)	1.090.344.460	1.126.740.562	1.235.968.857	1.363.840.394	1.463.789.596	1.522.732.981	1.594.268.403
DESPESAS CORRENTES	**982.540.842**	**1.026.249.545**	**1.130.148.658**	**1.172.354.533**	**1.309.636.026**	**1.358.794.195**	**1.401.763.609**
PESSOAL E ENCARGOS SOCIAIS	568.138.693	606.057.704	604.800.849	677.813.500	761.498.848	790.435.804	815.729.750
JUROS E ENCARGOS DA DÍVIDA	9.277.186	4.470.615	12.968.736	18.000.000	16.000.000	16.000.000	16.000.000
OUTRAS DESPESAS CORRRENTES	405.124.963	415.721.226	512.379.074	476.541.033	532.137.178	552.358.391	570.033.859
DESPESAS DE CAPITAL	**107.803.618**	**100.491.017**	**105.820.199**	**112.098.850**	**73.941.792**	**69.661.580**	**80.290.751**
INVESTIMENTOS	94.604.479	94.286.381	87.078.060	93.997.850	55.000.000	50.000.000	60.000.000
INVERSÕES FINANCEIRAS	1.228.846	157.000	1.200.000	1.202.000	1.185.922	1.230.987	1.270.379
AMORTIZAÇÃO DA DÍVIDA	11.970.293	6.047.636	17.542.139	16.899.000	17.755.870	18.430.593	19.020.372
RESERVA DE CONTINGÊNCIA	0	0	0	79.387.011	80.211.778	94.277.206	112.214.043
DESPESAS INTRA-ORÇAMENTÁRIAS (IX)	**53.583.463**	**52.992.621**	**92.087.858**	**106.886.000**	**115.562.498**	**119.396.979**	**125.547.721**
SUBTOTAL DAS DESPESAS (X) = (VIII + IX)	**1.143.927.922**	**1.179.733.183**	**1.328.056.715**	**1.470.726.394**	**1.579.352.094**	**1.642.129.960**	**1.719.816.124**
SUPERÁVIT (XIII)	0	49.869.869	24.321.186		0	0	0
TOTAL (XIV) = (XII + XIII)	1.143.927.922	1.229.603.052	1.352.377.901	1.470.726.394	1.579.352.094	1.642.129.960	1.719.816.124
RESERVA DO RPPS	29.887.824	36.255.450	6.780.116	50.520.686	33.733.503	27.609.734	25.943.172

Este documento foi assinado eletronicamente por vários signatários.
Para verificar as assinaturas vá ao site https://sistemas.pmfi.pr.gov.br/rp/sidpublico/verificar e utilize o código 937be4c1-0e68-4890-945a-29bd933a3801.

1.3.1 DESPESAS CORRENTES

Metas Anuais	Valor Nominal (R$ 1,00)	Variação%
2019	982.540.842	
2020	1.026.249.545	4,45%
2021	1.130.148.658	10,12%
2022	1.172.354.533	3,73%
2023	1.309.636.026	11,71%
2024	1.358.794.195	3,75%
2025	1.401.763.609	3,16%

Nota: As despesas correntes são aquelas que não contribuem, diretamente, para a formação ou aquisição de um bem de capital. São compostas pelos seguintes grupos de natureza da despesa: pessoal e encargos sociais, juros e encargos da dívida e outras despesas correntes. Sua evolução fica atrelada a evolução das despesas continuadas, em especial a pessoal, tanto os ativos como os aposentados pelo RPPS e aos contratos de despesa continuada, ficando limitada ao desempenho da arrecadação municipal, visto não ser possível o financiamento de despesas correntes.

1.3.1.1 PESSOAL E ENCARGOS SOCIAIS

Metas Anuais	Valor Nominal (R$ 1,00)	Variação%
2019	568.138.693	
2020	606.057.704	6,67%
2021	604.800.849	-0,21%
2022	677.813.500	12,07%
2023	761.498.848	12,35%
2024	790.435.804	3,80%
2025	815.729.750	3,20%

Nota: A projeção da despesa com Pessoal e Encargos Sociais para o ano de 2022 considerou o crescimento vegetativo da folha de pagamento, além do aumento das despesas com inativos. Representam o total das despesas de pessoal, salários e encargos sociais, subvenções para entidades do terceiro setor para pagamento de pessoal e o pagamento de Inativos e Pensionistas, com reservas da Fozprev. A Educação, a Saúde e o Fozprev compõem as principais despesas.

1.3.1.1.1 DESPESAS INTRA-ORÇAMENTÁRIAS

Metas Anuais	Valor Nominal (R$ 1,00)	Variação%
2019	53.583.463	
2020	52.992.621	-1,10%
2021	92.087.858	73,77%
2022	106.886.000	16,07%
2023	115.562.498	8,12%
2024	119.396.979	3,32%
2025	125.547.721	5,15%

Nota: As despesas e receitas intraorçamentárias devem ser identificadas para evitar a dupla contagem, no caso dispêndios do município com a Fozprev. Aqui estão relacionadas às despesas decorrentes dos encargos da Contribuição Patronal dos Servidores efetivos, ativos e inativos que se somam a despesa de pessoal e encargos sociais do item anterior. Além disso, a partir de 2021 há o aporte para cobertura de déficit atuarial do Fundo Previdenciário (IRRF).

1.3.1.1.2 PESSOAL E ENCARGOS SOCIAIS – PESSOAL ATIVO

Metas Anuais	Valor Nominal (R$ 1,00)	Variação%
2019	473.801.411	

Nota: A Projeção das despesas foi elaborada considerando o histórico da Despesa.

Este documento foi assinado eletronicamente por vários signatários.
Para verificar as assinaturas vá ao site https://sistemas.pmfi.pr.gov.br/rp/sidpublico/verificar e utilize o código 937be4c1-0e68-4890-945a-29bd933a3801.

2020	516.162.947	8,94%	Não há previsão de aumento do Quadro de Pessoal, somente substituição. Houve uma queda na despesa de pessoal em 2021, em função LC 173/2020, represando despesas para 2022, em especial as relacionadas aos Planos de Carreira das Categorias dos Servidores.
2021	487.849.551	-5,49%	
2022	568.770.500	16,59%	
2023	594.584.015	4,54%	
2024	687.556.551	15,64%	
2025	743.343.340	8,11%	

1.3.1.1.3 INATIVOS E PENSIONISTAS DA FOZPREV

Metas Anuais	Valor Nominal (R$ 1,00)	Variação%	
2019	98.777.433		**Nota**: A Projeção das despesas foi elaborada considerando o último o histórico real de despesas, apesar do Cálculo Atuarial que acompanha o presente PLDO projetar uma despesa maior. A diferença ocorre pelo número de aposentadorias efetivas serem abaixo da estimada nas avaliações atuariais. Ainda assim, há um aumento na despesa em função de aumentos no Grupo do Magistério, que se refletem também nos aposentados com paridade.
2020	113.684.312	15,09%	
2021	128.807.604	13,30%	
2022	145.490.000	12,95%	
2023	170.330.290	17,07%	
2024	190.265.945	11,70%	
2025	208.798.279	9,74%	

1.3.1.2 JUROS E ENCARGOS DA DÍVIDA

Metas Anuais	Valor Nominal (R$ 1,00)	Variação%	
2019	9.277.186		**Nota**: A projeção da despesa está atrelada aos contratos existentes, aos previstos, considerando ainda o término de alguns e a variação da taxa Selic, que baliza o CDI. A despesa em 2020 foi menor, devido a suspensão dos pagamentos das Dívidas. Ainda a partir de 2021, 2022 houve um aumento considerável em função da taxa selic.
2020	4.470.615	-51,81%	
2021	12.968.736	190,09%	
2022	18.000.000	38,80%	
2023	16.000.000	-11,11%	
2024	16.000.000	0,00%	
2025	16.000.000	0,00%	

1.3.1.3 OUTRAS DESPESAS CORRENTES

Metas Anuais	Valor Nominal (R$ 1,00)	Variação%	
2019	405.124.963		**Nota**: Grupo de natureza da despesa em que se computam os gastos com a manutenção das atividades dos órgãos, cujos exemplos mais típicos são: material de consumo, material de distribuição gratuita, passagens e despesas de locomoção, serviços de terceiros, locação de mão de obra, etc.. A projeção da despesa relativa ao grupo Outras Despesas Correntes teve como parâmetro os valores executados em orçamentos anteriores.
2020	415.721.226	2,62%	
2021	512.379.074	23,25%	
2022	476.541.033	-6,99%	
2023	532.137.178	11,67%	
2024	552.358.391	3,80%	
2025	570.033.859	3,20%	

Este documento foi assinado eletronicamente por vários signatários.
Para verificar as assinaturas vá ao site https://sistemas.pmfi.pr.gov.br/rp/sidpublico/verificar e utilize o código 937be4c1-0e68-4890-945a-29bd933a3801.

1.3.1.3.1 SENTENÇAS JUDICIÁRIAS – PAGAMENTO DE PRECATÓRIOS

Metas Anuais	Valor Nominal (R$ 1,00)	Variação%
2019	19.236.800	
2020	22.410.501	16,50%
2021	28.769.082	28,37%
2022	22.000.000	-23,53%
2023	22.086.876	0,39%
2024	23.350.546	5,72%
2025	24.476.409	4,82%

Nota: O Município aderiu ao Regime Especial de Pagamento de Precatórios e tem o dever de depositar, mensalmente, em contas especiais vinculadas ao TJPR, percentual de suas receitas suficiente para a quitação de todo estoque de precatórios até 2029. Nosso plano de pagamento deste ano é de 1,72% da RCL.

1.3.2 DESPESAS DE CAPITAL

Metas Anuais	Valor Nominal (R$ 1,00)	Variação%
2019	107.803.618	
2020	100.491.017	-6,78%
2021	105.820.199	5,30%
2022	112.098.850	5,93%
2023	73.941.792	-34,04%
2024	69.661.580	-5,79%
2025	80.290.751	15,26%

Nota: As despesas de capital são aquelas que contribuem, diretamente, para a formação ou aquisição de um bem de capital. São compostas pelos seguintes grupos de natureza da despesa: investimentos, inversões financeiras e amortização da dívida.

1.3.2.1 INVESTIMENTOS

Metas Anuais	Valor Nominal (R$ 1,00)	Variação%
2019	94.604.479	
2020	94.286.381	-0,34%
2021	87.078.060	-7,65%
2022	93.997.850	7,95%
2023	55.000.000	-41,49%
2024	50.000.000	-9,09%
2025	60.000.000	20,00%

Nota: Os investimentos incluem as despesas com o planejamento e a execução de obras, aquisição de imóveis considerados necessários à realização destas, equipamentos e material permanente, e a execução dos projetos de acordo com operações de crédito já contratadas. Há expectativa de queda na capacidade de investimentos em função do aumento das despesas de custeio, em especial insumos médicos e hospitalares, alimentos e combustível.

1.3.2.2 AMORTIZAÇÃO DA DÍVIDA

Metas Anuais	Valor Nominal (R$ 1,00)	Variação%
2019	11.970.293	
2020	6.047.636	-49,48%
2021	17.542.139	190,07%

Nota: A Amortização da Dívida mostra os desembolsos em consonância com os parâmetros constantes dos contratos de financiamento e o reconhecimento de

Este documento foi assinado eletronicamente por vários signatários.
Para verificar as assinaturas vá ao site https://sistemas.pmfi.pr.gov.br/rp/sidpublico/verificar e utilize o código 937be4c1-0e68-4890-945a-29bd933a3801.

2022	16.899.000	-3,67%	passivos. Em 2020, o valor foi menor em função da suspensão dos pagamentos das dívidas durante a Pandemia.
2023	17.755.870	5,07%	
2024	18.430.593	3,80%	
2025	19.020.372	3,20%	

1.4. Metodologia do Cálculo da Receita Corrente Líquida

Ela é o somatório das receitas tributárias, de contribuições, patrimoniais, industriais, agropecuárias, de serviços, transferências correntes e outras receitas também correntes, excluindo-se as duplicidades, as transferências do FUNDEB e as Receitas do Regime Próprio de Previdência dos Servidores.

A Receita Corrente Líquida - RCL serve de base para a verificação do cumprimento dos limites de Gastos com Pessoal, Dívida Consolidada Líquida, das contratações de Operações de Crédito (empréstimos de longo prazo) e Concessão de Garantias.

Na prática, é o que o governo dispõe para executar suas políticas públicas no exercício. È também o balizador dos gastos com pessoal.

Metas Anuais	Valor Nominal (R$ 1,00)	Variação%
2019	958.867.935	
2020	1.016.547.769	6,02%
2021	1.168.574.325	14,96%
2022	1.209.711.277	3,52%
2023	1.284.120.725	6,15%
2024	1.357.589.881	5,72%
2025	1.423.047.035	4,82%

Este documento foi assinado eletronicamente por vários signatários.
Para verificar as assinaturas vá ao site https://sistemas.pmfi.pr.gov.br/rp/sidpublico/verificar e utilize o código 937be4c1-0e68-4890-945a-29bd933a3801.

Município de Foz do Iguaçu

ESTADO DO PARANÁ

LDO 2023

ANEXO II – METAS FISCAIS

RREO ANEXO 3 (LRF, Art. 53, inciso I)	RECEITA CORRENTE LÍQUIDA						R$ 1,00
ESPECIFICAÇÃO	**2019**	**2020**	**2021**	**2022**	**2023**	**2024**	**2025**
RECEITAS CORRENTES (I)	**1.102.712.180**	**1.178.775.541**	**1.300.168.101**	**1.387.240.902**	**1.468.426.040**	**1.552.701.264**	**1.625.737.719**
Receita Tributária	**328.236.537**	**271.546.181**	**344.116.410**	**385.010.000**	**419.030.116**	**443.333.863**	**466.838.664**
IPTU	86.926.025	71.795.075	99.722.320	96.452.000	106.733.783	112.924.343	118.796.408
ISS	116.516.789	86.195.094	99.849.215	134.171.000	145.119.354	153.536.276	161.520.162
ITBI	27.377.091	27.269.438	40.258.395	36.355.000	39.321.568	41.602.219	43.765.534
IRRF	63.791.064	64.751.449	64.014.933	72.600.000	77.580.360	82.080.021	86.799.622
Outras Receitas Tributárias	33.625.569	21.535.125	40.271.547	45.432.000	50.275.051	53.191.004	55.956.936
Receita de Contribuições	**55.886.590**	**72.251.924**	**70.768.993**	**73.811.000**	**79.133.679**	**82.668.583**	**86.963.320**
Cont. Servidor RPPS	30.333.287	45.682.490	42.526.773	43.756.000	45.874.816	47.497.336	49.963.168
COSIP	25.553.303	26.569.433	28.242.220	30.055.000	33.258.863	35.171.248	37.000.152
Receita Patrimonial	**146.288.462**	**175.507.060**	**128.840.200**	**168.651.335**	**159.834.578**	**169.209.279**	**169.586.359**
Rend. Aplic. Finan	4.568.316	2.803.204	4.494.007	1.943.999	2.000.000	2.000.000	2.000.000
Rend. Aplic. Finan RPPS	42.979.819	47.770.439	6.608.422	44.793.336	41.780.578	45.557.747	45.557.747
Royalties Itaipu	93.895.415	119.561.117	111.820.772	115.500.000	109.200.000	114.400.000	114.400.000
Outras Receitas Patrimoniais	4.844.913	5.372.300	5.916.999	6.414.000	6.854.000	7.251.532	7.628.612
Receita Agropecuária	**0**	**0**	**0**	**0**	**0**	**0**	**0**
Receita Industrial	**0**	**0**	**0**	**0**	**0**	**0**	**0**
Receita de Serviços	**1.621.042**	**236.092**	**243.098**	**235.000**	**251.121**	**259.282**	**272.765**
Transferências Correntes	**540.070.885**	**634.707.651**	**713.684.602**	**729.835.567**	**778.441.263**	**823.590.856**	**866.418.847**
Cota-Parte do FPM	85.582.451	81.755.248	109.075.058	130.890.070	139.493.952	147.584.601	155.259.000
Cota-Parte do ICMS	177.154.511	176.339.121	221.847.754	221.847.754	237.066.510	250.816.368	263.858.819
Cota-Parte do IPVA	42.546.120	45.211.491	49.349.060	53.000.000	55.497.953	58.716.834	61.770.109
Cota-Parte do ITR	109.128	144.071	146.363	140.000	149.604	158.281	167.778
Transf LC 87/1996 (ICMS DESO)	0	0	0	0	0	0	0
Transf LC 61/1989 (IPI EXP)	2.785.194	2.882.109	3.540.952	4.000.000	4.326.400	4.577.331	4.815.352
Transferências do FUNDEB	107.183.698	109.186.223	136.822.286	164.186.743	175.449.954	185.626.051	195.278.606
Outras Transferências Correntes	124.709.783	219.189.387	192.903.130	155.771.000	166.456.891	176.111.390	185.269.183
Outras Receitas Correntes	**30.608.664**	**24.526.634**	**42.514.798**	**29.698.000**	**31.735.283**	**33.639.400**	**35.657.764**
DEDUÇÕES (II)	**143.844.246**	**162.227.772**	**131.593.776**	**177.529.624**	**184.305.316**	**195.111.383**	**202.690.683**
Contribribuições e Rend. Finan. RPPS	73.313.106	93.452.929	49.135.195	88.549.336	87.655.394	93.055.083	95.520.914
Compensação entre Regimes de Prev.	10.260.294	8.859.853	7.330.239	9.001.000	9.343.038	9.685.617	9.995.557
Dedução de Rec. do FUNDEB	60.270.846	59.914.990	75.128.341	79.979.288	87.306.884	92.370.683	97.174.212
RECEITA CORRENTE LÍQUIDA (III) = (I – II)	**958.867.935**	**1.016.547.769**	**1.168.574.325**	**1.209.711.277**	**1.284.120.725**	**1.357.589.881**	**1.423.047.035**
(-) Transferências obrigatórias da União relativas às emendas individuais (art. 166-A, § 1º, da CF) (IV)		2.759.052	427.800				
RECEITA CORRENTE LÍQUIDA (III) = (I – II)	**958.867.935**	**1.013.788.717**	**1.168.146.525**	**1.209.711.277**	**1.284.120.725**	**1.357.589.881**	**1.423.047.035**

Este documento foi assinado eletronicamente por vários signatários.
Para verificar as assinaturas vá ao site https://sistemas.pmfi.pr.gov.br/rp/sidpublico/verificar e utilize o código 937be4c1-0e68-4890-945a-29bd933a3801.

1.5. Metodologia e Memória de Cálculo do Impacto das Despesas de Pessoal para Fins do Limite da Lei de Responsabilidade Fiscal:

A LRF determina limite legal de gastos com pessoal em relação à Receita Corrente Líquida (RCL). De acordo com a Lei, a despesa com pessoal não pode ultrapassar 60% da RCL, assim distribuídos: 54% para o Executivo e 6% para o Legislativo.

Existem ainda outros limites, o "limite de alerta", um estabelecido em 90% do limite legal que representa 48,6% da RCL e o outro é o "limite prudencial", de 95% do limite legal que representa 51,3% da RCL, cabendo ao Tribunal de Contas alertar sobre o fato.

A despesa total com pessoal compreende o somatório dos gastos do município com ativos, inativos e pensionistas (despesa bruta com pessoal), além de terceirizações, repasses para entidades do terceiro setor, deduzidos alguns itens exaustivamente explicitados pela própria LRF.

Nos entes que tem regimes próprios de previdência e optaram pela segregação das massas, as despesas custeadas com os recursos repassados pelo ente para a cobertura da insuficiência do Plano Financeiro não poderão ser deduzidas da despesa bruta com pessoal.

> *Nas situações em que houve a segregação das massas do RPPS, a parte financeira, via de regra deficitária, necessita dos aportes financeiros do tesouro do ente, que devem ser repassados de forma extraorçamentária.. Ao optar pela segregação das massas, de acordo com as regras da previdência, não há de se falar em promover o equilíbrio atuarial do plano financeiro e, portanto, os recursos repassados para esse plano, independente da forma contábil utilizada, são considerados cobertura de déficit financeiro.* (MDF 2021 11ª Ed.)

Ao final de 2020 e no exercício de 2021, o município ultrapassou o limite prudencial. Com isso, ficaram represados para o exercício de 2022 valores referentes a implantação de direitos decorrentes dos Planos de Carreira aos servidores e Aportes maiores ao Fozprev na forma de Contribuição Patronal dos Inativos do Fundo Previdenciário.

Este documento foi assinado eletronicamente por vários signatários.
Para verificar as assinaturas vá ao site https://sistemas.pmfi.pr.gov.br/rp/sidpublico/verificar e utilize o código 937be4c1-0e68-4890-945a-29bd933a3801.

Município de Foz do Iguaçu
ESTADO DO PARANÁ
LDO 2023
ANEXO II – METAS FISCAIS

MUNICÍPIO DE FOZ DO IGUAÇU
LEI DE DIRETRIZES ORÇAMENTÁRIAS
ORÇAMENTOS FISCAL E DA SEGURIDADE SOCIAL
DEMONSTRATIVO DA DESPESA COM PESSOAL
2019 a 2025

(LRF, Art. 55, inciso I, alínea "a")

R$ 1,00

	DESPESAS EXECUTADAS (Últimos 12 Meses)						
DESPESA COM PESSOAL	**2019**	**2020**	**2021**	**2022**	**2023**	**2024**	**2025**
DESPESA BRUTA COM PESSOAL (I)	**614.540.006**	**714.523.734**	**713.426.668**	**771.339.654**	**822.515.051**	**937.295.266**	**1.013.547.254**
Pessoal Ativo	473.801.411	542.832.422	509.033.636	571.946.654	594.584.015	687.556.551	743.343.340
Vencimentos e Outras Desp. Variáveis	434.119.734	454.533.505	437.167.437	483.563.500	516.735.956	547.740.113	580.604.520
Obrigações Patronais	39.681.677	50.461.933	59.234.289	70.604.000	74.830.995	73.148.967	76.467.948
Interferência Financeiro RPPS	0	26.669.475	21.184.085	3.176.154	3.017.064	66.667.471	86.270.871
Transferência à Instituições	8.409.340	11.167.509	12.631.910	14.603.000	15.604.766	16.111.921	16.635.558
Pessoal Inativo e Pensionistas	98.777.433	113.684.312	128.807.604	145.490.000	170.330.290	190.265.945	208.798.279
Aposentadorias	87.595.176	100.789.792	114.092.062	129.290.000	151.054.720	169.427.173	186.282.692
Pensões	11.182.257	12.894.520	14.715.543	16.200.000	19.275.570	20.838.771	22.515.588
Outras Despesas de Pessoal decorrentes de Contratos de Terceirização (§ 1º do art. 18 da LRF)	41.961.162	58.007.000	75.585.428	53.903.000	57.600.746	59.472.770	61.405.635
Outras Despesas de Pessoal decorrentes de Contratos de Terceirizacão (exceto elemento 34)	0	0	0	0	0	0	0
DESPESAS NÃO COMPUTADAS (§ 1º do art. 19 da LRF) (II)	**150.794.978**	**173.139.714**	**149.785.806**	**174.701.846**	**206.708.316**	**160.288.477**	**156.061.861**
Indenizações por Demissão e Incentivos à Demissão Voluntária	12.664.165	18.087.710	18.609.231	6.818.500	17.000.000	18.105.000	19.281.825
Decorrentes de Decisão Judicial de período anterior	12.422.784	15.627.740	1.819.806	2.882.000	3.000.000	3.195.000	3.402.675
Inativos e Pensionistas com Recursos Vinculados	98.777.433	113.641.300	107.623.520	142.313.846	167.313.226	123.598.473	122.527.408
Instrução Normativa TCE/PR 56/2011 (IRRF)	26.930.595	25.782.964	21.733.249	22.687.500	19.395.090	15.390.004	10.849.953
DESPESA LÍQUIDA COM PESSOAL (III) = (I - II)	**463.745.028**	**541.384.020**	**563.640.862**	**596.637.809**	**615.806.735**	**777.006.789**	**857.485.393**
APURAÇÃO DO CUMPRIMENTO DO LIMITE LEGAL							
RECEITA CORRENTE LÍQUIDA - RCL	958.867.935	1.013.788.717	1.168.574.325	1.209.711.277	1.284.120.725	1.357.589.881	1.423.047.035
DESPESA TOTAL COM PESSOAL	463.745.028	541.384.020	563.640.862	596.637.809	615.806.735	777.006.789	857.485.393
% SOBRE A RCL AJUSTADA	**48,36%**	**53,40%**	**48,23%**	**49,32%**	**47,96%**	**57,23%**	**60,26%**

Este documento foi assinado eletronicamente por vários signatários.
Para verificar as assinaturas vá ao site https://sistemas.pmfi.pr.gov.br/rp/sidpublico/verificar e utilize o código 937be4c1-0e68-4890-945a-29bd933a3801.

1.6. Metodologia e Memória de Cálculo das Metas Anuais para os Resultados Primário e Nominal.

A finalidade é verificar se os níveis dos gastos orçamentários dos entes federativos são compatíveis com a arrecadação e, sobretudo, se os recursos são capazes de garantir o pagamento das dívidas de longo prazo.

A cada bimestre, caso a realização da receita não se comporte como o esperado, trazendo risco "ao cumprimento das metas de resultado primário ou nominal estabelecidas no Anexo de Metas Fiscais", os Poderes Executivo e Legislativo devem promover contenção das despesas públicas segundo os critérios definidos na LDO.

O demonstrativo conterá a apuração do Resultado Primário e do Resultado Nominal, por meio das metodologias "acima da linha" e "abaixo da linha". A metodologia "acima da linha" apura os valores das receitas e despesas primárias, discriminadas em correntes e de capital. As despesas primárias são aquelas despesas orçamentárias apuradas pelo regime de caixa (pagas), que diminuem o estoque das disponibilidades de caixa e haveres financeiros sem uma contrapartida em forma de diminuição equivalente no estoque da dívida consolidada. O resultado primário acima da linha define a meta de resultado primário estabelecida no Anexo de Metas Fiscais.

Para fins do arcabouço normativo criado pela LRF e pela RSF nº 40/2001, o resultado nominal representa a variação da Dívida Consolidada Líquida em dado período e pode ser obtido a partir do resultado primário por meio da soma da conta de juros (juros ativos menos juros passivos).

Como exposto acima, o resultado nominal pode ser obtido "acima da linha" por meio da soma da conta de juros com o resultado obtido da diferença entre as receitas primárias e as despesas primárias. Pode também ser obtido "abaixo da linha", ou seja, por meio da simples comparação entre os estoques da DCL em momentos diferentes.

O valor a ser considerado para avaliação do cumprimento da meta de resultado nominal deve ser o apurado pela metodologia acima da linha.

Este documento foi assinado eletronicamente por vários signatários.
Para verificar as assinaturas vá ao site https://sistemas.pmfi.pr.gov.br/rp/sidpublico/verificar e utilize o código 937be4c1-0e68-4890-945a-29bd933a3801.

Município de Foz do Iguaçu

ESTADO DO PARANÁ

LDO 2023

ANEXO II – METAS FISCAIS

MUNICÍPIO DE FOZ DO IGUAÇU
LEI DE DIRETRIZES ORÇAMENTÁRIAS
DEMONSTRATIVO DO RESULTADO PRIMÁRIO
ORÇAMENTO FISCAL E DA SEGURIDADE SOCIAL
2019 a 2025

RREO - ANEXO 6 (LRF, Art. 53, inciso III) — R$ 1,00

RECEITAS PRIMÁRIAS	2019	2020	2021	2022	2023	2024	2025
RECEITAS CORRENTES (I)	1.042.380.610	1.118.860.550	1.225.039.759	1.305.744.081	1.383.298.883	1.460.071.298	1.528.290.742
Impostos, Taxas e Cont. de Melhoria	**328.236.537**	**271.546.181**	**344.116.410**	**385.010.000**	**419.030.116**	**443.333.863**	**466.838.664**
IPTU	86.926.025	71.795.075	99.722.320	96.452.000	106.733.783	112.924.343	118.796.408
ISS	116.516.789	86.195.094	99.849.215	134.171.000	145.119.354	153.536.276	161.520.162
ITBI	27.377.091	27.269.438	40.258.395	36.355.000	39.321.568	41.602.219	43.765.534
IRRF	63.791.064	64.751.449	64.014.933	72.600.000	77.580.360	82.080.021	86.799.622
Taxas e Cont. de Melhoria	33.625.569	21.535.125	40.271.547	45.432.000	50.275.051	53.191.004	55.956.936
Contribuições	**55.886.590**	**72.251.924**	**70.768.993**	**73.811.000**	**79.133.679**	**82.668.583**	**86.963.320**
Receita Patrimonial	**146.288.462**	**175.507.060**	**128.840.200**	**168.651.335**	**159.834.578**	**169.209.279**	**169.586.359**
Aplicações Financeiras (II)	47.548.135	50.573.643	11.102.429	46.737.335	43.780.578	47.557.747	47.557.747
Outras Receitas Patrimoniais	98.740.328	124.933.417	117.737.771	121.914.000	116.054.000	121.651.532	122.028.612
Transferências Correntes	**479.800.039**	**574.792.660**	**638.556.261**	**648.338.746**	**693.314.106**	**731.220.173**	**769.244.635**
Cota-Parte do FPM	69.830.596	66.755.616	88.923.542	105.190.800	113.774.888	118.067.681	124.207.200
Cota-Parte do ICMS	141.723.609	141.071.297	177.478.203	177.478.203	189.653.208	200.653.094	211.087.055
Cota-Parte do IPVA	34.036.895	36.169.193	39.479.248	42.400.000	44.398.362	46.973.467	49.416.088
Cota-Parte do ITR	87.303	115.257	117.090	112.000	119.683	126.625	134.222
Transferências da LC 87/1996	0	0	0	0	0	0	0
Transferências da LC 61/1989	2.228.155	2.305.687	2.832.761	3.200.000	3.461.120	3.661.865	3.852.282
Transferências do FUNDEB	107.183.698	109.186.223	136.822.286	164.186.743	175.449.954	185.626.051	195.278.606
Outras Transferências Correntes	124.709.783	219.189.387	192.903.130	155.771.000	166.456.891	176.111.390	185.269.183
Demais Receitas Correntes	**32.168.981**	**24.762.726**	**42.757.896**	**29.698.000**	**31.986.404**	**33.639.400**	**35.657.764**
Outras Receitas Financeiras (III)	1.260.925	547.824	1.385.273	0	0	0	0
Receitas Correntes Restantes	30.908.057	24.214.901	41.372.623	29.698.000	31.986.404	33.639.400	35.657.764
RECEITAS PRIMÁRIAS CORRENTES (IV) = (I - II -	**993.571.550**	**1.067.739.083**	**1.212.552.057**	**1.259.006.746**	**1.339.518.305**	**1.412.513.552**	**1.480.732.995**
RECEITAS DE CAPITAL (V)	**30.895.541**	**58.060.956**	**43.065.172**	**41.906.142**	**3.050.000**	**26.485.000**	**26.485.000**
Operações de Crédito (VI)	17.674.654	50.000.845	31.794.672	33.287.000	0	20.000.000	20.000.000
Amortização de Empréstimos (VII)	56.929	55.860	84.206	63.000	50.000	50.000	50.000
Alienação de Bens	8.310.983	3.021.945	3.840.225	6.472.000	3.000.000	3.000.000	3.000.000
Receitas de Alienação de Invest. Temp. (VIII)	0	0					
Receitas de Alienação de Invest. Per. (IX)	0	0					
Outras Alienações de Bens	8.310.983	3.021.945	3.840.225	6.472.000	3.000.000	3.000.000	3.000.000
Transferências de Capital	4.852.975	4.982.306	7.346.070	2.084.142	0	3.435.000	3.435.000
Convênios	1.455.713	814.029	1.418.023	0	0	0	0
Outras Transferências de Capital	3.397.262	4.168.277	5.928.046	2.084.142	0	3.435.000	3.435.000
Outras Receitas de Capital	0	0	0	0	0	0	0
Outras Receitas de Capital Não Primárias (X)	0	0	0	0	0	0	0
RECEITAS PRIMÁRIAS DE CAPITAL (XI) = (V - VI - VII	13.163.958	8.004.251	11.186.294	8.556.142	3.000.000	6.435.000	6.435.000
RECEITA PRIMÁRIA TOTAL (XII) = (IV + XI)	**1.006.735.509**	**1.075.743.334**	**1.223.738.351**	**1.267.562.888**	**1.342.518.305**	**1.418.948.552**	**1.487.167.995**

Este documento foi assinado eletronicamente por vários signatários.
Para verificar as assinaturas vá ao site https://sistemas.pmfi.pr.gov.br/rp/sidpublico/verificar e utilize o código 937be4c1-0e68-4890-945a-29bd933a3801.

Município de Foz do Iguaçu

ESTADO DO PARANÁ

LDO 2023

ANEXO II – METAS FISCAIS

RREO - ANEXO 6 (LRF, Art. 53, inciso III) R$ 1,00

DESPESAS PRIMÁRIAS (Despesas Pagas (a) RPP	2019	2020	2021	2022	2023	2024	2025
DESPESAS CORRENTES (XIII)	**975.479.234**	**1.030.379.654**	**1.109.418.974**	**1.172.354.533**	**1.309.636.026**	**1.358.794.195**	**1.401.763.609**
Pessoal e Encargos Sociais	561.076.658	608.224.790	609.547.962	677.813.500	761.498.848	790.435.804	815.729.750
Juros e Encargos da Dívida (XIV)	9.277.186	4.470.615	12.968.736	18.000.000	16.000.000	16.000.000	16.000.000
Outras Despesas Correntes	405.125.391	417.684.249	486.902.276	476.541.033	532.137.178	552.358.391	570.033.859
DESPESAS PRIMÁRIAS CORRENTES (XV) = (XIII -	**966.202.049**	**1.025.909.039**	**1.096.450.238**	**1.154.354.533**	**1.293.636.026**	**1.342.794.195**	**1.385.763.609**
DESPESAS DE CAPITAL (XVI)	105.803.096	107.780.533	87.768.918	147.527.719	109.370.661	69.661.580	80.290.751
Investimentos	92.603.401	101.732.898	69.026.779	129.426.719	90.428.869	50.000.000	60.000.000
Inversões Financeiras	1.229.403	0	1.200.000	1.202.000	1.185.922	1.230.987	1.270.379
Concessão de Emp. e Finan. (XVII)	556	0	0				
Aquisição de Título de Capital (XVIII)	0	0	0				
Aquisição de Título de Crédito (XIX)	0	0	0				
Demais Inversões Financeiras	1.228.846	0	1.200.000	1.202.000	1.185.922	1.230.987	1.270.379
Amortização da Dívida (XX)	11.970.293	6.047.636	17.542.139	16.899.000	17.755.870	18.430.593	19.020.372
DESPESAS PRIMÁRIAS DE CAPITAL (XXI) = (XVI -	93.832.247	101.732.898	70.226.779	130.628.719	91.614.791	51.230.987	61.270.379
RESERVA DE CONTINGÊNCIA (XXII)	0	0	0		0	0	0
DESPESA PRIMÁRIA TOTAL (XXIII) = (XV + XXI +	**1.060.034.296**	**1.127.641.936**	**1.166.677.017**	**1.284.983.252**	**1.385.250.817**	**1.394.025.182**	**1.447.033.988**
RESULTADO PRIMÁRIO - Acima da Linha (XXIV) =	**-53.298.787**	**-51.898.602**	**57.061.334**	**-17.420.364**	**-42.732.511**	**24.923.370**	**40.134.007**
META FISCAL PARA O RESULTADO PRIMÁRIO	**-29.855.475**	**-60.628.125**	**-35.097.597**	**-29.004.863**	**-42.732.511**	**24.923.370**	**40.134.007**

JUROS NOMINAIS	2019	2020	2021	2022	2023	2024	2025
JUROS E ENCARGOS ATIVOS (XXV)	4.568.316	2.803.204	4.494.007	1.943.999	2.000.000	2.000.000	2.000.000
JUROS E ENCARGOS PASSIVOS (XXVI)	11.577.117	9.582.403	7.064.372	18.000.000	16.000.000	16.000.000	16.000.000
RESULTADO NOMINAL - Acima da Linha (XXVII) =	**-60.307.588**	**-58.677.801**	**54.490.970**	**-33.476.365**	**-56.732.511**	**10.923.370**	**26.134.007**
META FISCAL PARA O RESULTADO NOMINAL	**-29.360.524**	**-9.059.518**	**-38.697.597**	**-35.204.863**	**-56.732.511**	**10.923.370**	**26.134.007**
DÍVIDA CONSOLIDADA LÍQUIDA (XXXI) = (XXVIII -	**104.545.666**	**150.505.093**	**96.664.710**	**216.117.524**	**226.504.378**	**209.080.119**	**179.201.590**
(XXXIa - XXXIb)	**#VALOR!**	**-45.959.427**	**53.840.383**	**-119.452.814**	**-10.386.854**	**17.424.259**	**29.878.529**

AJUSTE METODOLÓGICO	2019	2020	2021	2022	2023	2024	2025
VARIAÇÃO SALDO RPP = (XXXIII) = (XXXa - XXXb)	-2.742.113	3.328.353	-5.554.708	2.593.687	122.444	-946.192	589.980
RECEITA DE ALIENAÇÃO DE INVESTIMENTOS	0	0	0	0	0	0	0
PASSIVOS RECONHECIDOS NA DC (XXXIV)	9.819.330	6.763.715	4.803.211	0	0	0	0
OUTROS AJUSTES (XXXV)	0	0					
RESULTADO NOMINAL AJUSTADO - Abaixo da	**#VALOR!**	**-42.524.065**	**64.198.302**	**-122.046.502**	**-10.509.298**	**18.370.451**	**29.288.550**
RESULTADO PRIMÁRIO - Abaixo da Linha (XXXVII)	**#VALOR!**	**-35.744.866**	**66.768.667**	**-105.990.501**	**3.490.702**	**32.370.451**	**43.288.550**

Este documento foi assinado eletronicamente por vários signatários.
Para verificar as assinaturas vá ao site https://sistemas.pmfi.pr.gov.br/rp/sidpublico/verificar e utilize o código 937be4c1-0e68-4890-945a-29bd933a3801.

1.7. Metodologia e Memória de Cálculo das Metas Anuais para o Montante da Dívida Pública:

A Dívida Consolidada Líquida corresponde à dívida pública consolidada deduzida as disponibilidades de caixa, as aplicações financeiras e os demais haveres financeiros.

RGF - Anexo 2 (LRF, art. 55, inciso I, alínea "b") R$ 1,00

DÍVIDA CONSOLIDADA	SALDO DO EXERCÍCIO						
	2019	2020	2021	2022	2023	2024	2025
DÍVIDA CONSOLIDADA – DC (I)	**192.325.598**	**222.762.430**	**208.694.550**	**306.806.560**	**318.163.115**	**307.205.990**	**272.692.805**
Dívida Mobiliária	0	0	0	0	0	0	0
Dívida Contratual	111.653.443	163.458.791	163.810.057	203.678.607	186.596.873	168.759.371	150.292.312
Empréstimos	95.880.091	154.721.052	160.890.470	203.348.332	186.449.332	168.693.462	150.262.869
Internos	94.078.808	153.075.103	160.890.470	203.348.332	186.449.332	168.693.462	150.262.869
Externos	1.801.283	1.645.950	0	0	0	0	0
Financiamentos	1.993.811	1.592.989	680.319	0	0	0	0
Internos	1.993.811	1.592.989	680.319				
Externos	0						
Parcelamento e Renegociação de dívidas	13.460.938	6.826.147	1.890.665	330.276	147.541	65.910	29.443
De Tributos	2.178.552	1.655.023	739.333	330.276	147.541	65.910	29.443
Previdenciárias (INSS)	395.742	0	0	0	0	0	0
Previdenciárias (RPPS)	10.886.645	5.171.124	1.151.332	0	0	0	0
Do FGTS	0	0	0	0	0	0	0
Com instituição não Financeira	0	0	0	0	0	0	0
Demais Dividas Contratuais	318.603	318.603	348.603	0	0	0	0
Precatórios Posteriores a 05/05/2000 (Inclusive) – Vencidos e não Pagos	80.672.154	59.303.639	44.884.493	103.127.953	131.566.243	138.446.619	122.400.493
Outras Dívidas	0	0	0	0	0	0	0
DEDUÇÕES (II)	**87.779.932**	**72.257.336**	**112.029.840**	**90.689.036**	**91.658.738**	**98.125.871**	**93.491.215**
Disponibilidade Caixa	87.779.932	72.257.336	112.029.840	90.689.036	91.658.738	98.125.871	93.491.215
Disponibilidade de Caixa Bruta	117.168.614	98.317.666	143.644.878	119.710.386	120.557.644	127.970.969	122.746.333
(-) Restos a Pagar Processados	29.388.683	26.060.330	31.615.038	29.021.350	28.898.906	29.845.098	29.255.118
Demais Haveres Financeiros	0	0	0	0	0	0	0
DÍVIDA CONSOLIDADA LÍQUIDA – DCL	**104.545.666**	**150.505.093**	**96.664.710**	**216.117.524**	**226.504.378**	**209.080.119**	**179.201.590**
RECEITA CORRENTE LÍQUIDA – RCL	958.867.935	1.013.788.717	1.168.574.325	1.209.711.277	1.284.120.725	1.357.589.881	1.423.047.035
% DA DC SOBRE A RCL (I/RCL)	20,06%	21,97%	17,86%	25,36%	24,78%	22,63%	19,16%
% DA DCL SOBRE A RCL (III/RCL)	10,90%	14,85%	8,27%	17,87%	17,64%	15,40%	12,59%

Este documento foi assinado eletronicamente por vários signatários.
Para verificar as assinaturas vá ao site https://sistemas.pmfi.pr.gov.br/rp/sidpublico/verificar e utilize o código 937be4c1-0e68-4890-945a-29bd933a3801.

1.8. Demonstrativo das Receitas e Despesas com Ações e Serviços Públicos de Saúde

O Demonstrativo tem por finalidade dar transparência e comprovar o cumprimento da aplicação dos recursos mínimos nas ações e serviços públicos de saúde conforme estabelece os artigos 5º a 11 da lei Complementar nº 141/2012, bem como apresentar informações para fins de controle pelo governo e pela sociedade.

O Demonstrativo das receitas e despesas com ações e serviços públicos de saúde apresenta:

a) as **receitas** que compõem a base para cálculo do cumprimento do percentual mínimo de aplicação em ações e serviços públicos de saúde e as receitas adicionais para financiamento da saúde;

b) as **despesas** com ações e serviços públicos de saúde, por subfunção e por grupo de natureza da despesa;

O Fundo de Saúde, instituído por lei e mantido em funcionamento pela administração direta da União, dos Estados, do Distrito Federal e dos Municípios, constituir-se-á em unidade orçamentária e gestora dos recursos destinados a ações e serviços públicos de saúde.

RREO – ANEXO 12 (LC 141/2012, art. 35)

DEMONSTRATIVO DA RECEITA DE IMPOSTOS E DAS DESPESAS PRÓPRIAS COM SAÚDE

RECEITAS	2019	2020	2021	2022	%	2023
	REALIZADO	REALIZADO	REALIZADO	ESTIMADO		ESTIMADO
Impostos	294.610.968	250.011.056	303.844.863	339.578.000	11,76%	368.755.065
Receitas de Transferências	301.354.233	299.574.956	375.641.707	409.877.824	9,11%	436.534.419
Da União	78.868.408	75.142.234	104.444.893	135.030.070	29,28%	143.969.956
Do Estado	222.485.825	224.432.722	271.196.814	274.847.754	1,35%	292.564.463
TOTAL DA RECEITA DE IMPOSTOS (I)	595.965.202	549.586.012	679.486.570	749.455.824		805.289.483
DESPESAS COM SAÚDE	**323.197.288**	**382.078.944**	**424.746.483**	**390.365.092**	-8,09%	**405.845.000**
DESPESAS CORRENTES	316.597.612	375.274.697	418.794.657	385.137.569	-8,04%	403.845.000
Pessoal e Encargos Sociais	125.760.624	138.641.463	137.432.327	155.334.963	13,03%	155.300.000
Outras Despesas Correntes	190.836.988	236.633.235	281.362.330	229.802.606	-18,33%	248.545.000
DESPESAS DE CAPITAL	6.599.676	6.804.246	5.951.826	5.227.523	-12,17%	2.000.000
Investimentos	6.599.676	6.804.246	5.951.826	5.227.523	-12,17%	2.000.000

Este documento foi assinado eletronicamente por vários signatários.
Para verificar as assinaturas vá ao site https://sistemas.pmfi.pr.gov.br/rp/sidpublico/verificar e utilize o código 937be4c1-0e68-4890-945a-29bd933a3801.

Município de Foz do Iguaçu

ESTADO DO PARANÁ

LDO 2023

ANEXO II – METAS FISCAIS

RECEITAS	2019 REALIZADO	2020 REALIZADO	2021 REALIZADO	2022 ESTIMADO	%	2023 ESTIMADO
SUBFUNÇÃO						
Administração Geral	20.945.453	25.115.555	25.777.798	20.800.000	-19,31%	28.830.000
Atenção Básica	71.931.241	77.555.174	87.299.506	96.778.000	10,86%	101.080.000
Assistencia Hospitalar e Ambulatorial	201.849.532	260.912.079	293.724.825	246.800.290	-15,98%	250.755.000
Rede de Urgência e Emergência	102.464.104	108.040.048	109.567.124	107.465.070	-1,92%	109.755.000
Hospital Municipal *	99.385.428	106.560.879	109.825.494	134.000.000	22,01%	141.000.000
COVID		*46.311.152*	*74.332.207*	*5.335.220*		*0*
Vigilância em Saúde	18.465.891	15.100.830	14.789.617	23.149.284	56,52%	22.180.000
Suporte Profilático e Terapeutico	4.858.792	3.395.305	3.010.236	2.837.518	-5,74%	3.000.000
DESPESAS COM RECURSOS DO SISTEMA ÚNICO DE SAÚDE-SUS (III)	**115.810.938**	**152.783.717**	**169.098.903**	**139.322.669**	-17,61%	**141.398.475**
RECURSOS DO GOVERNO FEDERAL (III)	**86.929.255**	**139.028.548**	**157.623.337**	**132.890.357**	-15,69%	**136.979.997**
Atenção Básica	15.486.913	23.357.757	26.789.861	27.400.000	2,28%	29.279.640
Média e Alta Complexidade	65.484.598	84.618.970	89.173.442	96.000.000	7,66%	102.585.600
Vigilância em Saúde	4.294.668	4.830.741	4.667.544	4.754.000	1,85%	5.080.124
Assistência Farmaceutica	1.663.076	211.828	31.313	32.409		34.633
COVID		*26.009.251*	*36.961.177*	*4.703.948*		
RECURSOS DO ESTADO (III)	**15.030.961**	**7.995.300**	**11.254.043**	**5.416.917**	-51,87%	**4.418.478**
Recursos SUS	11.311.311	73.230	110.183	114.039		121.862
Samu Estadual e MAC	2.767.014	2.767.014	3.704.821	3.834.490	3,50%	4.097.536
Vigilância em Saúde	42.253	100.000	180.000	186.300	3,50%	199.080
Assistência Farmacêutica	910.384	7.000	0	0		0
COVID		*5.048.056*	*7.259.039*	*1.282.088*		0
OUTROS RECURSOS SUS (500++491+499) (III)	**13.850.722**	**5.759.868**	**221.523**	**1.015.395**		**0**
OUTROS RECURSOS (IV)		**24.196.378**	**18.624.138**	**0**		**0**
TOTAL DAS DESPESAS PRÓPRIAS COM SAÚDE (IV) = (II - III)	**207.386.350**	**205.098.848**	**255.647.580**	**251.042.423**	-1,80%	**264.446.525**
Receitas Vinculadas 15% (303)	89.437.588	84.810.359	101.922.985	112.418.374	10,30%	120.793.423
Recursos Próprios Desvinculados	117.948.762	120.288.490	153.724.595	138.624.050	-9,82%	143.653.102
PARTICIPAÇÃO DAS DESPESAS PRÓPRIAS COM SAÚDE NA RECEITA DE IMPOSTOS	**34,80%**	**37,32%**	**37,62%**	**33,50%**		**32,84%**

Este documento foi assinado eletronicamente por vários signatários.
Para verificar as assinaturas vá ao site https://sistemas.pmfi.pr.gov.br/rp/sidpublico/verificar e utilize o código 937be4c1-0e68-4890-945a-29bd933a3801.

1.8 Demonstrativo das Receitas e Despesas com Manutenção e Desenvolvimento do Ensino – MDE

RREO - ANEXO 8 (LDB, art. 72) RECEITAS	2019 REALIZADO	2020 REALIZADO	2021 ESTIMADO	2022 ESTIMADO	%	2023 ESTIMADO
RECEITA RESULTANTE DE IMPOSTOS	602.788.373	556.343.098	687.804.050	749.455.824	8,96%	805.289.483
1. RECEITA DE IMPOSTOS	294.610.968	250.011.056	303.844.863	339.578.000	11,76%	368.755.065
2. RECEITAS TRANSFERÊNCIAS CONSTITUCIONAIS	308.177.405	306.332.041	383.959.187	409.877.824	6,75%	436.534.419
RECEITAS ADICIONAIS DO ENSINO	15.920.289	13.397.648	14.309.584	16.489.000	15,23%	16.489.000
RECEITAS DO FUNDEB	107.183.698	109.186.223	136.981.951	164.186.743	19,86%	175.449.954
TOTAL DAS RECEITAS	**196.245.310**	**200.403.237**	**232.141.126**	**269.575.134**	**16,13%**	**289.465.441**
DESPESAS DO FUNDEB	106.104.321	110.948.463	135.739.276	164.186.743	20,96%	175.449.954
Pagamento dos Profissionais do Magistério	64.357.827	66.045.351	95.856.223	139.558.732	45,59%	149.132.461
Outras Despesas	41.746.494	44.903.112	39.883.054	24.628.011	-38,25%	26.317.493
DESPESAS COM OUTROS RECURSOS DE IMPOSTOS	106.213.047	91.185.477	99.676.814	105.388.391	5,73%	114.015.487
Outros Recursos	*17.151.435*	*13.366.111*	*4.517.639*	*0*	*0*	*0*
OUTRAS AÇÕES TÍPICAS MDE	2.012.956	97.220	0	455.748		0
TOTAL DAS DESPESAS COM O ENSINO (IX)	**214.330.324**	**202.202.961**	**235.416.091**	**270.030.882**	**14,70%**	**289.465.441**
OUTRAS DESPESAS COM RECEITAS ADICIONAIS	7.352.731	3.888.615	3.259.562	4.050.000	24,25%	3.196.685
ALIMENTAÇÃO ESCOLAR	13.627.127	3.769.369	16.372.407	12.439.000	-24,02%	13.292.315
TOTAL DAS DESPESAS COM ENSINO	**235.310.182**	**209.860.945**	**255.048.059**	**286.519.882**	**12,34%**	**305.954.441**
Pessoal e Encargos Sociais	**170.518.835**	**176.218.973**	**179.713.431**	**218.671.822**	**21,68%**	**233.672.709**
Trans. a Entidades	*3.014.659*	*3.306.952*	*3.557.287*	*4.000.000*	*12,45%*	*4.274.400*
Vencimentos	*146.825.171*	*148.313.494*	*148.403.874*	*180.289.000*	*21,49%*	*192.656.825*
Obrigações Patronais	*14.899.776*	*17.712.219*	*18.915.448*	*25.546.000*	*35,05%*	*27.298.456*
Indenizações (Rescisões)	*5.779.231*	*6.886.308*	*8.836.822*	*8.836.822*	*0,00%*	*9.443.028*
Outras Despesas Correntes	**44.383.222**	**24.591.537**	**50.848.060**	**50.848.060**	**0,00%**	54.336.237
Invetimentos	**20.408.125**	**9.078.634**	**24.697.231**	**17.000.000**	**-31,17%**	17.945.495
TOTAL CONSIDERADO P/ FINS LIMITE CONSTITUCIONAL	**165.404.534**	**148.233.880**	**175.425.985**	**187.363.956**	**6,81%**	**201.322.371**
DESPESAS COM MANUTENÇAO E DESENVOLVIMENTO DO ENSINO EM RELAÇÃO ÀS	**27,30%**	**26,64%**	**25,51%**	**25,00%**		**25,00%**

Este documento foi assinado eletronicamente por vários signatários.
Para verificar as assinaturas vá ao site https://sistemas.pmfi.pr.gov.br/rp/sidpublico/verificar e utilize o código 937be4c1-0e68-4890-945a-29bd933a3801.

O Demonstrativo das Receitas e Despesas com Manutenção e Desenvolvimento do Ensino – **MDE** apresenta os recursos públicos destinados à educação, provenientes da receita resultante de impostos e das receitas vinculadas ao ensino, as despesas com a MDE por vinculação de receita, os acréscimos ou decréscimos nas transferências do Fundo de Manutenção e Desenvolvimento da Educação Básica e de Valorização dos Profissionais da Educação – **FUNDEB**, o cumprimento dos limites constitucionais e outras informações para controle financeiro.

Os parâmetros operacionais para o Fundo de Manutenção e Desenvolvimento da Educação Básica e de Valorização dos Profissionais da Educação – FUNDEB são definidos anualmente pelo valor anual por aluno, estimado no âmbito de cada Estado e do Distrito Federal, desdobrado por etapas, modalidades e tipos de estabelecimento de ensino da educação básica.

Valor anual por aluno (VAAF) estimado, por etapas, modalidades e tipos de estabelecimentos de ensino da educação básica (Art. 16, III, da Lei nº 14.113/2020) - R$1,00

		EDUCAÇÃO INFANTIL					ENSINO FUNDAMENTAL				INSTITUIÇÕES CONVENIADAS										
ANO	BASE	CRECHE INTEGRAL	CRECHE PARCIAL	PRÉ-ESCOLA INTEGRA	PRÉ-ESCOLA PARCIAL	TOTAL	SÉRIES INICIAIS URBANA	SÉRIES INICIAIS RURAL	TEMPO INTEGRAL	TOTAL	EDUCAÇÃO ESPECIAL	AEE	EJA	CRECHE INTEGRAL	CRECHE PARCIAL	PRÉ-ESCOLA INTEGRAL	PRÉ-ESCOLA PARCIAL	EDUCAÇÃO ESPECIAL	TOTAL	TOTAL	COEFICIENTE
2022 ESTIMADO (Portaria 11, 24/12/2021)	RECEITA	5.426.644	11.471.710	0	30.198.017	**47.096.370**	79.461.971	278.547	0	**79.740.518**	4.811.315	757.566	1.632.631	958.037	127.807	656.557	1.298.169	2.619.013		139.697.984	
	MATRÍCULAS CONSIDERADAS	810	1.855	0	5.327	**7.992**	15.419	47	0	**15.466**	778	122,5	264	169	31	98	229	423,5	**1.337**	**25.573**	0,011746
	VALOR ANUAL	6.699,56	6.184,21	6.699,56	5.668,86		5.153,51	5.926,53	6.699,56		6.184,21	6.184,21	6.184,21	5.668,86	4.122,81	6.699,56	5.668,86	6.184,21			
2021 ESTIMADO (Portaria 8, 24/09/2021)	RECEITA	7.832.674	14.555.317	0	19.394.339	**41.782.330**	74.861.224	237.707	0	**75.098.931**	4.274.767	770.514	1.340.482	1.219.100	66.848	668.922	899.812	2.140.022		128.261.729	
	MATRÍCULAS CONSIDERADAS	1.370	2.758	0	4.009	**8.137**	17.022	47	0	**17.069**	810	146,0	254	252	19	117	186	405,5	**1.380**	**27.396**	0,011875
	VALOR ANUAL	5.717,28	5.277,49	5.717,28	4.837,70		4.397,91	5.057,60	5.717,28		5.277,49	5.277,49	5.277,49	4.837,70	3.518,33	5.717,28	4.837,70	5.277,49			
2020 RESTIMADO (Portaria 3 25/11/2020)	RECEITA	6.734.506	13.338.047	0	15.055.510	**35.128.063**	61.888.832	198.864	0	**62.087.696**	3.682.202	518.775	974.265	947.040	179.547	396.991	582.794	1.490.100		105.987.474	
	MATRÍCULAS CONSIDERADAS	1.408	3.021	0	3.720	**8.149**	16.821	47	0	**16.868**	834	117,5	331	234	61	83	144	338	1.308	27.159	0,012048
	VALOR ANUAL	4.783,03	4.415,11	4.783,03	4.047,18		3.679,26	4.231,14	5.141,31		4.415,11	4.415,11	2.943,40	4.047,18	2.943,40	4.783,03	4.047,18	4.415,11			
2019 REALIZADO (Portaria 3/2019)	RECEITA	4.206.345	8.805.210	0	20.259.330	**33.270.886**	62.905.106	162.901	1.245.427	**64.313.434**	3.417.563	802.948	987.098	828.297	56.661	639.675	868.928	1.800.483		106.985.973	
	MATRÍCULAS CONSIDERADAS	868	2.054	0	5.176	**8.098**	16.875	38	257	**17.170**	764	179,5	331	202	19	132	222	402,5	1.488	27.520	0,011802
	VALOR ANUAL	4.846,02	4.286,86	4.846,02	3.914,09		3.727,71	4.286,86	4.846,02		4.473,25	4.473,25	2.982,17	4.100,48	2.982,17	4.846,02	3.914,09	4.473,25			
2018 REALIZADO (Portaria 6/2018)	RECEITA	6.244.014	5.542.363	94.678	17.129.616	**29.010.671**	55.165.084	175.885	15.139.172	**70.480.140**	3.172.475	830.262	821.522	316.446	99.049	871.047	695.527	91.766		106.388.905	
	MATRÍCULAS CONSIDERADAS	1.319	1.522	20	4.704	**7.565**	15.149	42	3.198	**18.389**	726	190	282	79	34	184	191	21	981	27.661	0,012016
	VALOR ANUAL	4.733,90	3.641,50	4.733,90	3.641,50		3.641,50	4.187,73	4.733,95		4.369,80	4.369,80	2.913,20	4.005,65	2.913,20	4.733,95	3.641,50	4.369,80			
2017 REALIZADO (Portaria 8/2017)	RECEITA	3.668.043	5.291.328	173.798	15.173.867	**24.307.036**	57.296.917	133.515	7.811.743	**65.242.174**	3.069.256	1.000.569	652.973	321.209	191.389	878.135	661.416	1.211.659		97.535.816	
	MATRÍCULAS CONSIDERADAS	802	1.504	38	4.313	**6.657**	16.286	33	1.708	**18.027**	727	237	232	83	68	192	188	287	1.287	26.698	0,011509
	VALOR ANUAL	4.573,62	3.518,17	4.573,62	3.518,17		3.518,17	4.045,90	4.573,62		4.221,81	4.221,81	2.814,54	3.869,99	2.814,54	4.573,62	3.518,17	4.221,81			
2016 REALIZADO (Portaria 6/2016)	RECEITA	8.891.117	710.670	77.752	14.234.516	**23.914.055**	41.510.888	999.337	22.730.891	**65.241.117**	2.528.864	789.478	675.490	506.969	39.404	681.469	418.662	1.367.866		96.163.374	
	MATRÍCULAS CONSIDERADAS	1.944	202	17	4.046	**6.209**	11.799	247	4.970	**17.016**	599	187	240	131	14	149	119	324	1.164	24.988	0,011305
	VALOR ANUAL	4.573,62	3.518,17	4.573,62	3.518,17		3.518,17	4.045,90	4.573,62		4.221,81	4.221,81	2.814,54	3.869,99	2.814,54	4.573,62	3.518,17	4.221,81			

Este documento foi assinado eletronicamente por vários signatários.
Para verificar as assinaturas vá ao site https://sistemas.pmfi.pr.gov.br/rp/sidpublico/verificar e utilize o código 937be4c1-0e68-4890-945a-29bd933a3801.

DEMONSTRATIVO 2 – AVALIAÇÃO DO CUMPRIMENTO DAS METAS FISCAIS DO EXERCÍCIO ANTERIOR

O objetivo é comparar o resultado efetivamente realizado em 2021 com as metas fixadas na Lei de Diretrizes Orçamentárias (LDO) para o Exercício de 2021, Lei No 4.871, de 17 de julho de 2020.

MUNICÍPIO DE FOZ DO IGUAÇU - ESTADO DO PARANÁ
LEI DE DIRETRIZES ORÇAMENTÁRIAS
ANEXO DE METAS FISCAIS
AVALIAÇÃO DO CUMPRIMENTO DAS METAS FISCAIS DO EXERCÍCIO ANTERIOR
2023

AMF - Demonstrativo 2 (LRF, art. 4º, §2º, inciso I) — R$ 1,00

	Metas Previstas 2021 (a)	% PIB (a/PIB) x 100	% RCL (a /RCL) x 100	Metas Realizadas 2021(b)	% PIB (a/PIB) x 100	% RCL (a /RCL) x 100	Variação (II-I) Valor (c) = (b-a)	Variação (II-I) % (c/a) x 100
Receita Total	1.192.540.661	0,241%	116,57%	1.352.377.901	0,2335%	115,73%	159.837.240	13,40%
Receitas Primárias (I)	1.079.065.495	0,218%	105,48%	1.223.738.351	0,2112%	104,72%	144.672.856	13,41%
Despesa Total	1.192.540.661	0,241%	116,57%	1.328.056.715	0,2293%	113,65%	135.516.054	11,36%
Despesas Primárias (II)	1.114.163.092	0,225%	108,91%	1.166.677.017	0,2014%	99,84%	52.513.925	4,71%
Resultado Primário (I–II)	-35.097.597	-0,007%	-3,43%	57.061.334	0,0099%	4,88%	92.158.931	-262,58%
Resultado Nominal	-38.697.597	-0,008%	-3,78%	54.490.970	0,0094%	4,66%	93.188.567	-240,81%
Dívida Pública Consolidada	262.180.566	0,053%	25,63%	208.694.550	0,0360%	17,86%	-53.486.016	-20,40%
Dívida Consolidada Líquida	176.554.706	0,036%	17,26%	96.664.710	0,0167%	8,27%	-79.889.996	-45,25%

LEI No 4.871, DE 17 DE JULHO DE 2020.

PROJEÇÃO PIB PARANÁ 2021	**579.300**
RCL - RECEITA CORRENTE LÍQUIDA 2021	**1.168.574.325**

FONTE: Unidade Responsável <SMFA/DIGO>, Data da emissão <19/04/2022>

As metas de Despesa Total e Resultado Primário foram atingidos por uma rigorosa contenção de despesas discricionárias, tanto de custeio, como de pessoal, além das limitações trazidas pela LC 173/2020, em especial quanto ao congelamento dos salários.

Portanto, as metas de Receita Total, Receitas Primárias, Despesa Total, Despesas Primárias e Resultado Primário foram atingidas.

A Dívida Pública Consolidada ficou dentro da meta, e a Dívida Consolidada Líquida, que desconta o disponível financeiro, ficou abaixo da meta, porque encerramos o exercício com um Caixa maior que o previsto.

Este documento foi assinado eletronicamente por vários signatários.
Para verificar as assinaturas vá ao site https://sistemas.pmfi.pr.gov.br/rp/sidpublico/verificar e utilize o código 937be4c1-0e68-4890-945a-29bd933a3801.

DEMONSTRATIVO 3 - DAS METAS FISCAIS ATUAIS COMPARADAS COM AS METAS FISCAIS FIXADAS NOS TRÊS EXERCÍCIOS ANTERIORES

Esse demonstrativo tem o objetivo de dar transparência às informações sobre as metas fiscais dos três exercícios anteriores e dos três exercícios seguintes, de forma a permitir a análise da política fiscal em uma linha do tempo, combinando projeção passada e perspectivas futuras, validando a consistência dessas últimas

LEI DE DIRETRIZES ORÇAMENTÁRIAS
ANEXO DE METAS FISCAIS
METAS FISCAIS ATUAIS COMPARADAS COM AS METAS FISCAIS FIXADAS NOS TRÊS EXERCÍCIOS ANTERIORES
2023

AMF – Demonstrativo 3 (LRF, art.4o, § 2o, inciso II) — R$ 1

ESPECIFICAÇÃO	VALORES A PREÇOS CORRENTES										
	2020	2021	%	2022	%	2023	%	2024	%	2025	%
Receita Total	1.140.611.382	1.154.742.747	1,24%	1.275.911.345	10,49%	1.501.911.381	17,71%	1.606.212.560	6,94%	1.680.596.228	4,63%
Receitas Primárias (I)	1.042.301.190	1.039.509.710	-0,27%	1.118.616.373	7,61%	1.342.518.305	20,02%	1.418.948.552	5,69%	1.487.167.995	4,81%
Despesa Total	1.139.070.768	1.166.457.834	2,40%	1.303.482.480	11,75%	1.579.352.094	21,16%	1.642.129.960	3,97%	1.719.816.124	4,73%
Despesas Primárias (II)	1.072.156.665	1.100.137.835	2,61%	1.147.621.236	4,32%	1.385.250.817	20,71%	1.394.025.182	0,63%	1.447.033.988	3,80%
Resultado Primário (I - II)	-29.855.475	-60.628.125	103%	-29.004.863	-52,16%	-42.732.511	47,33%	24.923.370	-158,32%	40.134.007	61,03%
Resultado Nominal	-29.360.524	-9.059.518	-69,14%	-35.204.863	288,60%	-56.732.511	61,15%	10.923.370	-119,25%	26.134.007	139,25%
Dívida Pública Consolidada	258.001.813	248.999.097	-3,49%	279.494.825	12,25%	318.163.115	13,84%	307.205.990	-3,44%	272.692.805	-11,23%
Dívida Consolidada Líquida	179.526.178	115.053.569	-35,91%	207.353.941	80,22%	226.504.378	9,24%	209.080.119	-7,69%	179.201.590	-14,29%

A fim de gerar maior consistência e subsídio às análises, os valores são demonstrados a preços constantes e correntes. Os valores a preços constantes equivalem aos valores correntes descontada a inflação, trazendo os valores anuais para o exercício corrente (2022), permitindo uma análise do comportamento das metas.

Por este quadro a seguir, observa-se a queda e recuperação da receita. Quanto as despesas, observa-se um crescimento maior que as receitas no custeio, muito em função dos aumentos acima da inflação, se considerarmos o valor real.

Este documento foi assinado eletronicamente por vários signatários.
Para verificar as assinaturas vá ao site https://sistemas.pmfi.pr.gov.br/rp/sidpublico/verificar e utilize o código 937be4c1-0e68-4890-945a-29bd933a3801.

Município de Foz do Iguaçu

ESTADO DO PARANÁ

LDO 2023

ANEXO II – METAS FISCAIS

ESPECIFICAÇÃO	VALORES A PREÇOS CONSTANTES										
	2020	2021	%	2022	%	2023	%	2024	%	2025	%
Receita Total	1.333.602.828	1.233.958.099	-7,47%	1.275.911.345	3,40%	1.405.494.461	10,16%	1.451.484.330	3,27%	1.476.019.874	1,69%
Receitas Primárias (I)	1.218.658.551	1.110.820.076	-8,85%	1.118.616.373	0,70%	1.256.333.806	12,31%	1.282.259.671	2,06%	1.306.137.357	1,86%
Despesa Total	1.331.801.542	1.246.476.841	-6,41%	1.303.482.480	4,57%	1.477.963.779	13,39%	1.483.941.768	0,40%	1.510.465.593	1,79%
Despesas Primárias (II)	1.253.565.573	1.175.607.290	-6,22%	1.147.621.236	-2,38%	1.296.323.055	12,96%	1.259.737.197	-2,82%	1.270.888.800	0,89%
Resultado Primário (I - II)	-34.907.021	-64.787.214	86%	-29.004.863	-55,23%	-39.989.249	37,87%	22.522.474	-156,32%	35.248.557	56,50%
Resultado Nominal	-34.328.325	-9.681.001	-71,80%	-35.204.863	263,65%	-53.090.503	50,80%	9.871.109	-118,59%	22.952.755	132,52%
Dívida Pública Consolidada	301.655.720	266.080.435	-11,79%	279.494.825	5,04%	297.738.270	6,53%	277.612.498	-6,76%	239.498.335	-13,73%
Dívida Consolidada Líquida	209.902.007	122.946.244	-41,43%	207.353.941	68,65%	211.963.670	2,22%	188.939.200	-10,86%	157.387.660	-16,70%

FONTE: Unidade Responsável <SMFA/DIGO>, Data da emissão <19/04/2022>

Metodologia de Cálculo dos Valores Constantes

IPCA/IBGE (% a.a.)	2020	2021	2022	2023	2024	2025
	4,52%	10,06%	6,86%	3,80%	3,20%	3,00%

2020

Índice para deflação:

{1+(Taxa de Inflação de 2022/100)} x {1+(Taxa de Inflação de 2021/ 100)}

1,1692

2021

Índice para deflação:

{1+(Taxa de Inflação de 2022/100)}

1,0686

2022

1

2023

Índice para deflação:

{1+(Taxa de Inflação de 2022/100)}

1,0686

2024

Índice para deflação:

{1+(Taxa de Inflação de 2022/100)} x {1+(Taxa de Inflação de 2023/ 100)}

1,1066

2025

Índice para deflação:

{1+(Taxa de Inflação de 2022/100)} x {1+(Taxa de Inflação de 2023/ 100)} x {1+(Taxa de Inflação de 2024/ 100)}

1,1386

Este documento foi assinado eletronicamente por vários signatários.
Para verificar as assinaturas vá ao site https://sistemas.pmfi.pr.gov.br/rp/sidpublico/verificar e utilize o código 937be4c1-0e68-4890-945a-29bd933a3801.

DEMONSTRATIVO 4 DA EVOLUÇÃO DO PATRIMÔNIO LÍQUIDO

O Patrimônio Líquido representa o valor residual dos ativos da entidade depois de deduzidos todos seus passivos.

MUNICÍPIO DE FOZ DO IGUAÇU - ESTADO DO PARANÁ
LEI DE DIRETRIZES ORÇAMENTÁRIAS
ANEXO DE METAS FISCAIS
EVOLUÇÃO DO PATRIMÔNIO LÍQUIDO
2023

AMF – Demonstrativo 4 (LRF, art.4º, § 2º, inciso III) — R$ 1,00

PATRIMÔNIO LÍQUIDO	2021	%	2020	%	2019	%
Município de Foz do Iguaçu	1.925.102.445,64	94,00%	1.866.716.327,93	94,15%	603.169.194,59	85,36%
Câmara Municipal de Foz do Iguaçu	2.799.619,75	0,14%	2.756.855,96	0,14%	1.806.400,79	0,26%
FOZTRANS	19.461.179,54	0,95%	17.211.707,67	0,87%	21.522.414,82	3,05%
FOZHABITA	95.676.440,08	4,67%	92.709.541,27	4,68%	76.577.565,62	10,84%
Fundação Cultural	4.954.223,95	0,24%	3.272.776,47	0,17%	3.568.215,19	0,50%
TOTAL	**2.047.993.908,96**	**100%**	**1.982.667.209,30**	**100%**	**706.643.791,01**	**100%**

REGIME PREVIDENCIÁRIO							
PATRIMÔNIO LÍQUIDO		**2021**	**%**	**2020**	**%**	**2019**	**%**
Foz Previdência - Administração		227.390,38	0,70%	298.431,08	0,61%	243.356,45	0,69%
Fundo Financeiro	Déficit ou	-7.880.863,29	-24%	-25.404.364,14	-52%	-26.635.758,72	-76%
Fundo Previdenciário	Superávit	40.114.279,09	124%	74.075.382,41	151%	61.666.349,06	175%
TOTAL		**32.460.806,18**	**100%**	**48.969.449,35**	**100%**	**35.273.946,79**	**100%**

Este documento foi assinado eletronicamente por vários signatários.
Para verificar as assinaturas vá ao site https://sistemas.pmfi.pr.gov.br/rp/sidpublico/verificar e utilize o código 937be4c1-0e68-4890-945a-29bd933a3801.

DEMONSTRATIVO 5 - DA ORIGEM E APLICAÇÃO DOS RECURSOS OBTIDOS COM A ALIENAÇÃO DE ATIVOS

O demonstrativo de Origem e Aplicação dos Recursos obtidos com Alienação de Ativos tem por finalidade evidenciar a receita de capital decorrente da alienação de ativos, bem como sua aplicação em despesa de capital, conforme preceitua o inciso III, § 2º, do art. 4º da LC 101/2000, tendo em vista a vedação da aplicação de receita de capital derivada de alienação de bens e direitos do patrimônio público no financiamento de despesas correntes, conforme dispõe o art. 44 da citada Lei Complementar.

MUNICÍPIO DE FOZ DO IGUAÇU - ESTADO DO PARANÁ
LEI DE DIRETRIZES ORÇAMENTÁRIAS
ANEXO DE METAS FISCAIS
ORIGEM E APLICAÇÃO DOS RECURSOS OBTIDOS COM A ALIENAÇÃO DE ATIVOS
2023

AMF - Demonstrativo 5 (LRF, art. 4º, § 2º, inciso III) R$ 1,00

RECEITAS REALIZADAS	2021 (a)	2020 (b)	2019 (c)
RECEITAS DE CAPITAL (I)			
ALIENAÇÃO DE ATIVOS	4.448.825,51	3.186.500,61	8.474.129,58
Alienação de Bens Móveis	747.505,00	278.076,00	5.453.079,13
Alienação de Bens Imóveis	3.275.612,73	2.765.898,98	2.857.904,19
Rendimento de Aplic Finan	425.707,78	142.525,63	163.146,26
TOTAL	**4.448.825,51**	**3.186.500,61**	**8.474.129,58**

DESPESAS EXECUTADAS	2021 (d)	2020 (e)	2019 (f)
APLIC. DOS REC. DA ALIENAÇÃO DE ATIVOS (II)			
Investimentos	1.976.076,09	961.517,58	13.907,86
Inversões	0,00	0,00	
Amort. Da Dívida / Refinanciamento da Dívida	18.976,72	4.868.542,13	
Despesas Correntes Regimes de Previdência	0,00	0,00	
TOTAL	**1.995.052,81**	**5.830.059,71**	**13.907,86**

SALDO FINANCEIRO	2021 (g) = ((Ia – IId) + IIIh)	2020 (h) = ((Ib – IIe) + IIIi)	2019 (i) = (Ic – IIf)
VALOR (III)	**8.270.435,32**	**5.816.662,62**	**8.460.221,72**

Este documento foi assinado eletronicamente por vários signatários.
Para verificar as assinaturas vá ao site https://sistemas.pmfi.pr.gov.br/rp/sidpublico/verificar e utilize o código 937be4c1-0e68-4890-945a-29bd933a3801.

Município de Foz do Iguaçu
ESTADO DO PARANÁ
LDO 2023
ANEXO II – METAS FISCAIS

DEMONSTRATIVO 6 - DA ESTIMATIVA E COMPENSAÇÃO DA RENÚNCIA DE RECEITA

Em atendimento ao artigo 4º, § 2º, Inciso V, da Lei Complementar Federal nº 101, de 4 de maio de 2000 – Lei de Responsabilidade Fiscal (LRF) -, integra o Anexo de Metas Fiscais da LDO o presente demonstrativo de renúncia de receita.

ESTIMATIVA E COMPENSAÇÃO DA RENUNCIA DE RECEITA
2023

DEMONSTRATIVO 6						R$ 1,00
AMF - Tabela 8 (LRF, art. 4º. Paragrafo 2º. Inciso V)						
TRIBUTO	MODALIDADE	SETOR/PROGRAMA/BENFICIÁRIO	RENÚNCIA DE RECEITA PREVISTA			COMPENSAÇÃO
			2023	2024	2025	
IPTU	Isenção	Imóveis categoria média, baixa e precária, proprietários com renda até 3 salários mínimos, idade superior a 60 anos, portador de deficiência ou doença incapacitante, imóveis cedidos aos entes públicos, associações, imóveis distritos industriais, Programas habitacionais e de interesse social, exploração agropastoril, LEI COMPLEMENTAR Nº 315, DE 10 DE SETEMBRO DE 2019.	8.920.602	9.259.585	9.555.892	A renúncia foi considerada na estimativa de Receita
IPTU	Bonificação	Contribuintes com pgtos sem atrasos.	3.914.923	4.063.690	4.193.728	A renúncia foi considerada na estimativa de Receita
IPTU	Remissão	Lançamentos diminutos e contribuintes com situação financeira precária	534.300	554.603	572.351	A renúncia foi considerada na estimativa de Receita
IPTU	Prescrição	Contribuintes em geral	408.012	423.516	437.069	A renúncia foi considerada na estimativa de Receita
IPTU	Imunidade	Contribuintes em geral, Artigo 150 da Constitituição Federal- Iinstituições religiosas, de assistencia social e edução, partidos politicos, sindicatos, orgãos publicos suas fundações e autarquias.	10.986.699	11.404.193	11.769.127	A renúncia foi considerada na estimativa de Receita
ITBI	Isenção	Imóveis adquiridos através de financiamento imobiliário, imóveis para reforma agrária, dissolução de sociedade, Minha casa, minha vida	1.410.552	1.464.153	1.511.006	A renúncia foi considerada na estimativa de Receita
ITBI	Imunidade	Contribuintes em geral, Artigo 150 da Constitituição Federal- Iinstituições religiosas, de assistencia social e edução, partidos politicos, sindicatos, orgãos publicos suas fundações e autarquias.	448.812	465.867	480.775	A renúncia foi considerada na estimativa de Receita
ISSQN	Isenção	Instituições sem fins lucrativos	1.816.620	1.885.652	1.945.992	A renúncia foi considerada na estimativa de Receita
ISSQN	Bonificação	Desconto valor cota Única Profissionais Autônomos, com início de atividades até 5 anos	1.175.460	1.220.127	1.259.172	A renúncia foi considerada na estimativa de Receita
ISSQN	Prescrição	Contribuintes em geral	149.604	155.289	160.258	A renúncia foi considerada na estimativa de Receita
ISSQN	Imunidade	Contribuintes em geral, Artigo 150 da Constitituição Federal- Iinstituições religiosas, de assistencia social e edução, partidos politicos, sindicatos, orgãos publicos suas fundações e autarquias.	2.244.060	2.329.334	2.403.873	A renúncia foi considerada na estimativa de Receita
TOTAL			32.009.644	33.226.010	34.289.243	
FONTE: Sistema <Tribuno>, Unidade Responsável <DIRE>, Data da emissão <04/05/2022>						

Este documento foi assinado eletronicamente por vários signatários.
Para verificar as assinaturas vá ao site https://sistemas.pmfi.pr.gov.br/rp/sidpublico/verificar e utilize o código 937be4c1-0e68-4890-945a-29bd933a3801.

DEMONSTRATIVO 7 - DA MARGEM DE EXPANSÃO DAS DESPESAS OBRIGATÓRIAS DE CARÁTER CONTINUADO

O aumento permanente de receita é definido como aquele proveniente da elevação de alíquotas, ampliação da base de cálculo ou majoração ou criação de tributo ou contribuição (§ 3º do art. 17 da LRF).

Para a estimativa da margem de expansão das despesas obrigatórias de caráter continuado, foi considerado como aumento permanente da receita o crescimento nominal das receitas correntes. Deve-se observar que, para o exercício de 2023, não há previsão de aumento na base de cálculo, aumento na alíquota e nem a criação de impostos. Assim, observa-se que não há margem para expansão da despesa obrigatória de caráter continuado.

MUNICIPIO DE FOZ DO IGUACU
LEI DE DIRETRIZES ORÇAMENTÁRIAS
MARGEM DE EXPANSÃO DAS DESPESAS OBRIGATÓRIAS DE CARÁTER CONTINUADO
2023

AMF - Demonstrativo 8 (LRF, art. 4°, § 2°, inciso V) R$ 1,00

EVENTOS	2023
Aumento Permanente da Receita	0,00
(-) Transferências Constitucionais	0,00
(-) Transferências ao FUNDEB	0,00
Saldo Final do Aumento Permanente de Receita (I)	0,00
Redução Permanente de Despesa (II)	0,00
Margem Bruta (III) = (I+II)	0,00
Saldo Utilizado da Margem Bruta (IV)	0,00
Novas DOCC	0,00
Novas DOCC geradas por PPP	0,00
Margem Líquida de Expansão de DOCC (V) = (III-IV)	0,00

Este documento foi assinado eletronicamente por vários signatários.
Para verificar as assinaturas vá ao site https://sistemas.pmfi.pr.gov.br/rp/sidpublico/verificar e utilize o código 937be4c1-0e68-4890-945a-29bd933a3801.

DEMONSTRATIVO 8 - DA AVALIAÇÃO DA SITUAÇÃO FINANCEIRA E ATUARIAL DO RPPS

8.1. Tabela Situação Financeira do RPPS

As tabelas que compõem este demonstrativo, contem a avaliação financeira do Regime Próprio de Previdência dos Servidores – RPPS, visando demonstrar a garantia da equivalência entre as receitas auferidas e as obrigações em cada exercício financeiro.

Atualmente, o RPPS possui financiamento com segregação de massas, instituído pela Lei Complementar nº 107 de 19/04/2006, composto pelo Fundo Previdenciário (Capitalizado) com os atuais servidores ativos admitidos a partir do dia 17 de dezembro de 1998 e, também, os futuros servidores do município e o Fundo Financeiro (Repartição Simples) onde estão os servidores ativos admitidos até o dia 16 de dezembro de 1998 e todos os inativos e pensionistas da época.

Atualmente discute-se o conceito de segregação dinâmica de massas, em relatório apresentado pela FIPE e aceito pela Secretaria de Previdência, cuja lógica é capitalizar o Plano Previdenciário, com consequente geração de *superávit*, o que possibilita a transferência de vidas do Fundo Financeiro para o Fundo Previdenciário.

Para capitalizar o Fundo Previdenciário e permitir a transferência de vidas do Fundo Financeiro para o FP, podem ser adotadas várias medidas, por exemplo, aporte de bens, direitos e ativos, aumento de alíquota patronal, dentre outras ações necessárias à sustentabilidade do RPPS.

Recentemente, pela Lei Complementar nº 345, de 19 de abril de 2021, a segregação das massas foi alterada, permitindo a transferência de segurados do Fundo Financeiro para o Previdenciário, sempre que o mesmo apresente superávit para isso.

Também, na mesma legislação, foi transferida "o fluxo anual total, livre de vinculações constitucionais e legais relativo à receita do Imposto de Renda Retido na Fonte – IRRF do Município e do Poder Legislativo, com vencimento a partir do exercício de 2021 e o que vier a ser recebido até o exercício de 2096.

Com isso, foram migrados os aposentados até 31/12/2020 pertencentes ao Fundo Financeiro para o Fundo Previdenciário, com data de nascimento até 31/12/1962, contemplando cerca 1.480 aposentados.

Para o exercício de 2023, grande parte do déficit do Fundo Financeiro será suportado pelas atuais reservas, que serão esgotadas. A partir de 2024 serão necessárias medidas adicionais de custeio ao Plano Financeiro.

Este documento foi assinado eletronicamente por vários signatários.
Para verificar as assinaturas vá ao site https://sistemas.pmfi.pr.gov.br/rp/sidpublico/verificar e utilize o código 937be4c1-0e68-4890-945a-29bd933a3801.

Município de Foz do Iguaçu

ESTADO DO PARANÁ

LDO 2023

ANEXO II – METAS FISCAIS

AMF - Demonstrativo 8 (LRF, art. 4º, § 2º, inciso IV, alínea "a") R$ 1,00

PLANO PREVIDENCIÁRIO

RECEITAS PREVIDENCIÁRIAS - RPPS	2019	2020	2021	2022	2023	2024	2025
RECEITAS CORRENTES (I)	62.736.656	86.959.601	69.747.316	118.960.336	126.797.162	141.674.310	159.860.190
Receita de Contribuições dos Segurados	15.356.878	24.636.622	24.769.375	27.053.000	30.505.297	34.367.562	38.720.991
Ativo	15.280.775	24.498.844	23.999.631	26.001.000	29.381.130	33.200.677	37.516.765
Inativo	62.407	109.242	733.478	1.001.000	1.069.669	1.110.316	1.145.846
Pensionista	13.696	28.536	36.266	51.000	54.499	56.570	58.380
Receita de Contribuições Patronais	18.114.886	24.286.954	36.074.808	43.113.000	49.145.677	54.205.815	59.783.323
Ativo	17.464.794	23.350.895	27.605.671	29.660.000	34.702.200	39.213.486	44.311.239
Inativo	419.783	634.225	7.175.018	12.001.000	12.824.269	13.311.591	13.737.562
Pensionista	121.839	184.881	289.245	351.000	375.079	389.332	401.790
Em Regime de Parcelamento de Débitos	108.471	116.952	1.004.874	1.101.000	1.244.130	1.291.407	1.332.732
Receita Patrimonial	29.264.891	37.387.895	4.872.638	41.793.336	39.879.150	45.557.747	53.571.309
Receitas Imobiliárias	0	0	0	0	0	0	0
Receitas de Valores Mobiliários	29.264.891	37.387.895	4.872.638	41.792.336	39.879.150	45.557.747	53.571.309
Outras Receitas Patrimoniais	0	0	0	1.000	0	0	0
Receita de Serviços	0	0	0	0	0	0	0
Receita de Aporte Periódico de Valores Predefinidos	0	0	0	0	0	0	0
Outras Receitas Correntes	0	648.130	4.030.496	7.001.000	7.267.038	7.543.185	7.784.567
Compensação Previdenciária do RGPS para o RPPS	0	648.050	4.030.496	7.001.000	7.267.038	7.543.185	7.784.567
Demais Receitas Correntes	0	80	0	0			
RECEITAS DE CAPITAL (II)	0	0	0	0	0	0	0
TOTAL DAS RECEITAS PREVIDENCIÁRIAS RPPS - (III)	**62.736.656**	**86.959.601**	**69.747.316**	**118.960.336**	**126.797.162**	**141.674.310**	**159.860.190**

DESPESAS PREVIDENCIÁRIAS - RPPS	2019	2020	2021	2022	2023	2024	2025
ADMINISTRAÇÃO (IV)	1.430.741	1.558.808	1.585.549	2.183.325	2.270.000	2.342.000	2.416.304
Despesas Correntes	1.418.316	1.547.545	1.577.465	2.158.325	2.250.000	2.322.000	2.396.304
Despesas de Capital	12.426	11.263	8.084	25.000	20.000	20.000	20.000
PREVIDÊNCIA (V)	5.284.459	6.769.766	61.737.242	80.950.000	90.863.600	94.303.117	97.309.617
Benefícios - Civil	4.639.290	6.283.636	60.648.714	79.390.000	89.240.594	92.630.977	95.594.528
Aposentadorias	3.617.059	4.857.202	58.572.929	76.290.000	85.920.594	89.185.577	92.039.515
Pensões	1.022.231	1.426.434	2.075.785	3.000.000	3.300.000	3.425.400	3.535.013
Outros Benefícios Previdenciários	0	0	0	100.000	20.000	20.000	20.000
Outras Despesas Previdenciárias	645.170	486.130	1.088.528	1.560.000	1.623.006	1.672.140	1.715.089
Compensação Previdenciária do RPPS para o RGPS	0	20.348	166.278	350.000	330.000	330.000	330.000
Demais Despesas Previdenciárias	645.170	465.782	922.250	1.210.000	1.293.006	1.342.140	1.385.089
TOTAL DAS DESPESAS PREVIDENCIÁRIAS RPPS (VI)	**6.715.201**	**8.328.574**	**63.322.791**	**83.133.325**	**93.133.600**	**96.645.117**	**99.725.921**
RESULTADO PREVIDENCIÁRIO (VII) = (III – VI)	**56.021.455**	**78.631.027**	**6.424.525**	**35.827.011**	**33.663.562**	**45.029.193**	**60.134.270**

APORTES DE RECURSOS PARA O PLANO	2019	2020	2021	2022	2023	2024	2025
Plano de Amortização - Contribuição Patronal	0,00	0,00	0,00	0,00	0,00	0,00	0,00
Plano de Amortização - Aporte Periódico de Valores	0,00	0,00	23.794.887,88	43.560.000,00	46.548.216,00	49.248.012,53	52.079.773,25
Outros Aportes para o RPPS	0,00	0,00	0,00	0,00	0,00	0,00	0,00
Recursos para Cobertura de Déficit Financeiro	0,00	0,00	0,00	0,00	0,00	0,00	0,00

Este documento foi assinado eletronicamente por vários signatários.
Para verificar as assinaturas vá ao site https://sistemas.pmfi.pr.gov.br/rp/sidpublico/verificar e utilize o código 937be4c1-0e68-4890-945a-29bd933a3801.

Município de Foz do Iguaçu

ESTADO DO PARANÁ

LDO 2023

ANEXO II – METAS FISCAIS

AMF - Demonstrativo 8 (LRF, art. 4º, § 2º, inciso IV, alínea "a") — R$ 1,00

PLANO FINANCEIRO

RECEITAS PREVIDENCIÁRIAS - RPPS	2019	2020	2021	2022	2023	2024	2025
RECEITAS CORRENTES (VIII)	58.962.964	68.090.089	47.209.658	41.917.000	37.971.421	31.215.357	27.137.791
Receita de Contribuições dos Segurados	14.976.409	21.045.868	17.757.398	16.703.000	15.369.519	13.129.773	11.242.177
Ativo	14.119.994	19.851.485	16.991.922	16.001.000	14.619.362	12.353.361	10.438.590
Inativo	786.967	1.106.905	672.782	601.000	642.229	664.707	687.971
Pensionista	69.448	87.478	92.694	101.000	107.929	111.706	115.616
Receita de Contribuições Patronais	19.977.208	28.394.591	24.403.273	20.213.000	18.624.474	15.943.151	13.684.625
Ativo	13.293.970	20.814.662	18.202.874	19.201.000	17.543.051	14.823.878	12.526.177
Inativo	725.047	1.134.592	736.534	901.000	962.809	996.507	1.031.385
Pensionista	63.742	90.043	91.889	111.000	118.615	122.766	127.063
Em Regime de Parcelamento de Débitos	5.894.448	6.355.295	5.371.976	0	0	0	0
Receita Patrimonial	13.714.927	10.382.544	1.708.000	3.001.000	1.901.428	0	0
Receitas Imobiliárias	0	0	0	0	0	0	0
Receitas de Valores Mobiliários	13.714.927	10.382.544	1.735.784	3.001.000	1.901.428	0	0
Outras Receitas Patrimoniais	0	0	0	0	0	0	0
Receita de Serviços	0	0	0	0	0	0	0
Receita de Aporte Periódico de Valores Predefinidos	0	0	0	0	0	0	0
Outras Receitas Correntes	10.294.421	8.267.086	3.340.988	2.000.000	2.076.000	2.142.432	2.210.990
Compensação Previdenciária do RGPS para o RPPS	10.260.294	8.211.803	3.299.743	2.000.000	2.076.000	2.142.432	2.210.990
Demais Receitas Correntes	34.127	55.283	41.245				
RECEITAS DE CAPITAL (IX)	0	0	0	0	0	0	0
TOTAL DAS RECEITAS PREVIDENCIÁRIAS RPPS - (X)	**58.962.964**	**68.090.089**	**47.209.658**	**41.917.000**	**37.971.421**	**31.215.357**	**27.137.791**

DESPESAS PREVIDENCIÁRIAS - RPPS	2019	2020	2021	2022	2023	2024	2025
ADMINISTRAÇÃO (XI)	1.549.970	1.558.808	1.585.549	2.183.325	2.270.000	1.920.000	1.920.000
Despesas Correntes	1.536.509	1.547.545	1.577.465	2.158.325	2.250.000	1.900.000	1.900.000
Despesas de Capital	13.461	11.263	8.084	25.000	20.000	20.000	20.000
PREVIDÊNCIA (XII)	95.146.626	108.906.857	69.063.406	68.600.000	82.179.696	95.962.828	111.488.663
Benefícios - Civil	93.894.175	107.357.664	68.158.890	66.200.000	81.109.696	94.362.828	109.888.663
Aposentadorias	83.734.149	95.889.578	55.519.133	53.000.000	65.134.126	76.949.457	90.908.088
Pensões	10.160.026	11.468.086	12.639.757	13.200.000	15.975.570	17.413.371	18.980.575
Outros Benefícios Previdenciários	0	0	0	0	0	0	0
Outras Despesas Previdenciárias	1.252.451	1.549.193	904.516	2.400.000	1.070.000	1.600.000	1.600.000
Compensação Previdenciária do RPPS para o RGPS	275.667	400.329	62.107	600.000	70.000	600.000	600.000
Demais Despesas Previdenciárias	976.784	1.148.864	842.409	1.800.000	1.000.000	1.000.000	1.000.000
TOTAL DAS DESPESAS PREVIDENCIÁRIAS RPPS	**96.696.596**	**110.465.666**	**70.648.955**	**70.783.325**	**84.449.696**	**97.882.828**	**113.408.663**
RESULTADO PREVIDENCIÁRIO (XIV) = (X – XIII)	**-37.733.631**	**-42.375.577**	**-23.439.296**	**-28.866.325**	**-46.478.275**	**-66.667.471**	**-86.270.871**

APORTES DE RECURSOS PARA O PLANO	2019	2020	2021	2022	2023	2024	2025
Recursos para Cob. de Insuficiências Fin.	0	26.669.475	21.587.198	0	0	0	0
Recursos para Formação de Reserva	11.600.000	0	0	0	0	0	0

RECURSOS RPPS ARRECADADOS EM EXERCÍCIOS	2019	2020	2021	2022	2023	2024	2025
VALOR	-37.733.631	-15.706.102	-1.852.098	-28.866.325	-46.478.275	-66.667.471	-86.270.871

Este documento foi assinado eletronicamente por vários signatários.
Para verificar as assinaturas vá ao site https://sistemas.pmfi.pr.gov.br/rp/sidpublico/verificar e utilize o código 937be4c1-0e68-4890-945a-29bd933a3801.

8.2. Avaliação Atuarial do RPPS

Este documento foi assinado eletronicamente por vários signatários.
Para verificar as assinaturas vá ao site https://sistemas.pmfi.pr.gov.br/rp/sidpublico/verificar e utilize o código 937be4c1-0e68-4890-945a-29bd933a3801.



www.pmfi.pr.gov.br
Este documento foi assinado eletronicamente por vários signatários.
Para verificar as assinaturas vá ao site https://sistemas.pmfi.pr.gov.br/rp/sidpublico/verificar e utilize o código 937be4c1-0e68-4890-945a-29bd933a3801.

1. SUMÁRIO EXECUTIVO

Esta avaliação atuarial foi desenvolvida para dimensionar os custos para manutenção dos planos previdenciários geridos pelo **Foz Previdência - Regime Próprio de Previdência do Município de Foz do Iguaçu - PR**, em consonância com a Constituição Federal, Plano de Benefícios, métodos e hipóteses atuariais descritos a seguir, com base em dados cadastrais da competência **dezembro de 2021** e demais informações financeiras e resultados atuariais calculados para a data focal de **31/12/2021** e tinha a seguinte distribuição de segurados:

Ano-Base: 2022 Data-Base: 31/12/2021

Item	Ativos	Beneficiários	Total
Fundo Previdenciário	4.382	1.647	6.029
Remuneração Média (em R$)	3.225,39	3.523,08	3.306,71
Folha Mensal (em R$)	14.133.664,78	5.802.505,99	19.936.170,77
Fundo Financeiro	1.513	1.019	2.532
Remuneração Média (em R$)	5.887,63	4.249,23	5.228,26
Folha Mensal (em R$)	8.907.985,56	4.329.969,46	13.237.955,02
Grupo Total	5.895	2.666	8.561
Remuneração Média (em R$)	3.908,68	3.800,63	3.875,03
Folha Mensal (em R$)	23.041.650,34	10.132.475,45	33.174.125,79

Nesta avaliação já consideramos todas as novas normas e procedimentos atuariais previstos na **Portaria 464/2018** e também que o custeio dos benefícios temporários (auxílio-doença, salário-maternidade e salário-família) será de obrigação do órgão de origem do servidor ativo, de acordo com a EC 103/2019.

Saldos dos Fundos	Valor (em R$)
Saldo dos Investimentos do Fundo Previdenciário	376.374.702,13
Saldo dos Parcelamentos do Fundo Previdenciário	1.139.955,18
Saldo dos Investimentos do Fundo Financeiro	72.327.535,64
Saldo dos Parcelamentos do Fundo Financeiro	0,00

A projeções de receitas e despesas do Fundo Previdenciário para os próximos 3 exercícios compreendem os seguintes valores principais:

Ano	Contribuições Normais		Aportes +	Compensação	Receitas	Total das	Despesas com	Resultado Anual
	Patronal	Segurados	Parcelamentos		Financeiras	Receitas	Benefícios	
2022	34.684.193,19	26.222.098,79	40.996.382,96	6.233.514,33	18.630.547,76	126.766.737,03	80.788.865,53	+45.977.871,50
2023	35.292.814,83	26.614.215,91	39.800.000,00	6.260.864,63	20.906.452,39	128.874.347,76	82.572.955,53	+46.301.392,23
2024	35.915.890,41	26.974.715,70	39.800.000,00	6.317.496,86	23.198.371,31	132.206.474,28	84.697.872,02	+47.508.602,26

A projeções de receitas e despesas do Fundo Financeiro para os próximos 3 exercícios compreendem os seguintes valores principais:

Ano	Contribuições Normais		Aportes +	Compensação	Receitas	Total das	Despesas com	Resultado Anual
	Patronal	Segurados	Parcelamentos		Financeiras	Receitas	Benefícios	
2022	12.147.797,16	13.235.362,95	0,00	3.608.172,40	3.580.213,01	32.571.545,52	87.342.912,51	-54.771.366,99
2023	11.085.741,37	12.013.172,11	0,00	4.587.537,22	869.030,35	28.555.481,05	99.346.609,01	-70.791.127,96
2024	9.937.636,33	10.670.688,30	0,00	5.670.602,40	0,00	26.278.927,03	112.798.202,14	-86.519.275,11

www.pmfi.pr.gov.br
Este documento foi assinado eletronicamente por vários signatários.
Para verificar as assinaturas vá ao site https://sistemas.pmfi.pr.gov.br/rp/sidpublico/verificar e utilize o código 937be4c1-0e68-4890-945a-29bd933a3801.

SUMÁRIO

1. SUMÁRIO EXECUTIVO 2
1. INTRODUÇÃO 5
2. BASE NORMATIVA 6
2.1 NORMAS GERAIS 6
2.2. NORMAS DO ENTE FEDERATIVO 8
3. PLANO DE BENEFÍCIOS E CONDIÇÕES DE ELEGIBILIDADE 9
3.1. CONDIÇÕES DE ELEGIBILIDADE .....
4. REGIMES FINANCEIROS E MÉTODOS DE FINANCIAMENTO 14
4.1. DESCRIÇÃO DOS REGIMES FINANCEIROS UTILIZADOS 14
4.2. DESCRIÇÃO DOS MÉTODOS DE FINANCIAMENTO UTILIZADOS 14
4.3. RESUMO DOS REGIMES FINANCEIROS E MÉTODOS POR BENEFÍCIO 14
5. HIPÓTESES ATUARIAIS E PREMISSAS 15
5.1. TÁBUAS BIOMÉTRICAS 15
5.2. ALTERAÇÕES FUTURAS NO PERFIL E COMPOSIÇÃO DAS MASSAS 15
5.3. ESTIMATIVAS DE REMUNERAÇÕES E PROVENTOS 15
5.5. ENTRADA EM ALGUM REGIME PREVIDENCIÁRIO E EM APOSENTADORIA 16
5.6. COMPOSIÇÃO DO GRUPO FAMILIAR 16
5.7. COMPENSAÇÃO FINANCEIRA 16
5.8. DEMAIS PREMISSAS E HIPÓTESES 17
6. ANÁLISE DA BASE CADASTRAL 18
6.1. DADOS FORNECIDOS E SUA DESCRIÇÃO 18
6.2. SERVIDORES AFASTADOS OU CEDIDOS 18
6.3. ANÁLISE DA QUALIDADE DA BASE CADASTRAL 18
6.4. PREMISSAS ADOTADAS PARA AJUSTE TÉCNICO DA BASE CADASTRAL 19
6.5. RECOMENDAÇÕES PARA A BASE CADASTRAL 19
7. RESULTADO ATUARIAL 20
7.1. ATIVOS GARANTIDORES, PARCELAMENTOS E PLANO DE CUSTEIO VIGENTE 20
7.2. VALOR ATUAL DOS BENEFÍCIOS FUTUROS – FUNDO PREVIDENCIÁRIO 20
7.3. BALANÇO ATUARIAL – PLANO DE CUSTEIO VIGENTE E PROPOSTO - FUNDO PREVIDENCIÁRIO 21
7.4. PROVISÕES MATEMÁTICAS OU PASSIVO ATUARIAL - FUNDO PREVIDENCIÁRIO 21
7.5. VALOR ATUAL DOS BENEFÍCIOS FUTUROS – FUNDO FINANCEIRO 21
7.6. BALANÇO ATUARIAL – PLANO DE CUSTEIO VIGENTE E PROPOSTO - FUNDO FINANCEIRO 22
7.7. PROVISÕES MATEMÁTICAS OU PASSIVO ATUARIAL - FUNDO FINANCEIRO 22
8. CUSTOS E PLANO DE CUSTEIO 23
8.1. VALORES DAS REMUNERAÇÕES E PROVENTOS ATUAIS – FUNDO PREVIDENCIÁRIO 23
8.2. CUSTOS E ALÍQUOTAS DE CUSTEIO NORMAL VIGENTES EM LEI - FUNDO PREVIDENCIÁRIO 23
8.3. CUSTOS E ALÍQUOTAS DE CUSTEIO NORMAL CALCULADAS POR BENEFÍCIO - FUNDO PREVIDENCIÁRIO 23

www.pmfi.pr.gov.br
Este documento foi assinado eletronicamente por vários signatários.
Para verificar as assinaturas vá ao site https://sistemas.pmfi.pr.gov.br/rp/sidpublico/verificar e utilize o código 937be4c1-0e68-4890-945a-29bd933a3801.

8.4. CUSTOS E ALÍQUOTAS DE CUSTEIO NORMAL CALCULADAS POR REGIME FINANCEIRO - FUNDO PREVIDENCIÁRIO 23
8.5. VALORES DAS REMUNERAÇÕES E PROVENTOS ATUAIS – FUNDO FINANCEIRO 24
8.6. CUSTOS E ALÍQUOTAS DE CUSTEIO NORMAL VIGENTES EM LEI - FUNDO FINANCEIRO 24
8.7. CUSTOS E ALÍQUOTAS DE CUSTEIO NORMAL CALCULADAS POR BENEFÍCIO - FUNDO FINANCEIRO 24
8.8. CUSTOS E ALÍQUOTAS DE CUSTEIO NORMAL CALCULADAS POR REGIME FINANCEIRO - FUNDO FINANCEIRO 24
9. EQUACIONAMENTO DO DÉFICIT ATUARIAL 25
9.1. PRINCIPAIS CAUSAS DO DÉFICIT ATUARIAL 25
10. CUSTEIO ADMINISTRATIVO 26
10.1. LEVANTAMENTO DAS DESPESAS ADMINISTRATIVAS DOS ÚLTIMOS TRÊS EXERCÍCIOS 26
10.2. ESTIMATIVA DE DESPESAS ADMINISTRATIVAS PARA O PRÓXIMO EXERCÍCIO 26
10.3. RECOMENDAÇÕES DE MANUTENÇÃO OU ALTERAÇÃO 26
11. ANÁLISE COMPARATIVA DAS ÚLTIMAS AVALIAÇÕES ATUARIAIS. 27
12. PARECER ATUARIAL 28
13. ANEXOS 30
ANEXO 1 - CONCEITOS E DEFINIÇÕES 30
ANEXO 2 – ESTATÍSTICAS – FUNDO PREVIDENCIÁRIO 33
ANEXO 3 – ESTATÍSTICAS – FUNDO FINANCEIRO 41
ANEXO 4 - PROVISÕES MATEMÁTICAS A CONTABILIZAR 50
ANEXO 5 - RESUMO DOS FLUXOS ATUARIAIS E DA POPULAÇÃO COBERTA – PLANO PREVIDENCIÁRIO 51
ANEXO 6 - RESUMO DOS FLUXOS ATUARIAIS E DA POPULAÇÃO COBERTA – PLANO FINANCEIRO 56
ANEXO 7 - PROJEÇÕES ATUARIAIS PARA O RELATÓRIO RESUMIDO DA EXECUÇÃO ORÇAMENTÁRIA – RREO 60
ANEXO 8 – RESULTADO DA DURAÇÃO DO PASSIVO E ANÁLISE EVOLUTIVA 63

Este documento foi assinado eletronicamente por vários signatários.
www.pmfi.pr.gov.br
Para verificar as assinaturas vá ao site https://sistemas.pmfi.pr.gov.br/rp/sidpublico/verificar e utilize o código 937be4c1-0e68-4890-945a-29bd933a3801.

1. INTRODUÇÃO

A partir da constitucionalização do princípio do *"Equilíbrio Financeiro e Atuarial"* pela Emenda Constitucional nº 20 de 15 de dezembro de 1998 e da publicação da Lei 9.717 de 27 de novembro de 1998 que estabelece no Inciso I do artigo 1º a obrigatoriedade da *"realização de avaliação atuarial inicial e em cada balanço"*, todos os Regimes Próprios de Previdência Social passaram a desenvolver estes estudos anuais que permitem, além da mero atendimento desta legislação, o diagnóstico da situação atuarial dos planos previdenciários geridos pelo RPPS, apresenta as projeções atuariais de que trata a Lei Complementar nº 101/2020, apura as provisões matemáticas a serem registradas nas demonstrações contábeis, atende às obrigatoriedades das normas atuariais da Secretaria de Previdência do Ministério da Economia e formula estratégias para o custeio das obrigações apuradas.

A partir da vigência das normas e procedimentos atuariais previstos na Portaria nº 464/2018 e Instruções Normativas nº 01 a 10/2018, os gestores do RPPS e do Ente Público, em conjunto com o atuário responsável pela avaliação atuarial devem pautar os trabalhos com o objetivo de estabelecer uma efetiva **GESTÃO ATUARIAL**, aperfeiçoando dados, métodos e realizando testes de aderência e viabilidade de forma a assegurar a confiabilidade dos estudos e por consequência, a perenidade dos planos previdenciários:

PORTARIA 464/2018
DA GESTÃO ATUARIAL

Art. 73. Para garantir a solvência e liquidez do plano de benefícios deverão ser adotadas medidas de aperfeiçoamento da gestão dos ativos e passivos do RPPS e assegurada a participação dos conselhos deliberativo e fiscal em seu acompanhamento.
Parágrafo único. As medidas incluem definição, acompanhamento e controle das bases normativa, cadastral e técnica e dos resultados da avaliação atuarial, estabelecimento do plano de custeio e do equacionamento do déficit, além de ações relacionadas à concessão, manutenção e pagamento dos benefícios e às políticas de gestão de pessoal que contribuam para assegurar a transparência, solvência, liquidez e equilíbrio econômico, financeiro e atuarial do plano de benefícios do RPPS.

É neste contexto que a **ACTUARIAL – Assessoria e Consultoria Atuarial** desenvolveu esta avaliação atuarial para os planos previdenciários geridos pela o **Foz Previdência - Regime Próprio de Previdência do Município de Foz do Iguaçu - PR**, com dados cadastrais da competência **dezembro/2021** e demais dados financeiros posicionados em **31/12/2021**.

Este relatório foi elaborado observando a estrutura e os elementos mínimos previsto na **Instrução Normativa SPREV nº 08 de 21 de dezembro de 2018.**

www.pmfi.pr.gov.br
Este documento foi assinado eletronicamente por vários signatários.
Para verificar as assinaturas vá ao site https://sistemas.pmfi.pr.gov.br/rp/sidpublico/verificar e utilize o código 937be4c1-0e68-4890-945a-29bd933a3801.

2. BASE NORMATIVA

A presente avaliação atuarial foi elaborada com observância da legislação federal e da normatização da Secretaria de Previdência do Ministério da Economia:

2.1 NORMAS GERAIS

2.1.1. **Artigo 40 da Constituição Federal**: "*Aos servidores titulares de cargos efetivos da União, dos Estados, do Distrito Federal e dos Municípios, incluídas suas autarquias e fundações, é assegurado regime de previdência de caráter contributivo e solidário, mediante contribuição do respectivo ente público, dos servidores ativos e inativos e dos pensionistas, observados critérios que preservem o* ***equilíbrio financeiro e atuarial*** *e o disposto neste artigo.*" redação da EC 20/1998. Nesta avaliação as regras de aposentadoria e pensão seguirão as normas vigentes na legislação municipal que ainda não foram adaptadas à Emenda Constitucional nº 103 de 13 de novembro de 2019. Portanto serão consideradas as normas anteriores estabelecidas nas Emendas Constitucionais nº 20 de 16 de dezembro de 1998, nº 41 de 31 de dezembro de 2003 e nº 70 de 29 de março de 2012.

2.1.2. **Lei nº 9.717 de 27 de novembro de 1998**: Dispõe sobre as regras gerais para a organização e o funcionamento dos regimes próprios de previdência dos servidores da União, dos Estados, do Distrito Federal e dos municípios, dos militares dos Estados e do Distrito Federal e dá outras providências.

2.1.3. **Lei Complementar nº 101 de 04 de maio de 2000**: Estabelece normas de finanças públicas voltadas para a responsabilidade na gestão fiscal e dá outras providências.

2.1.4. **Lei Nº 9.796 de 05 de maio de 1999**: Dispõe sobre a compensação financeira entre o Regime Geral de Previdência Social e os regimes de previdência dos servidores da União, dos Estados, do Distrito Federal e dos Municípios, nos casos de contagem recíproca de tempo de contribuição para efeito de aposentadoria, e dá outras providências.

2.1.5. **Portaria 464 de 19 de novembro de 2018**: Dispõe sobre as normas aplicáveis às avaliações atuariais dos regimes próprios de previdência social – RPPS da União, dos Estados, do Distrito Federal e dos Municípios e estabelece parâmetros para a definição do plano de custeio e o equacionamento do déficit atuarial.

Este documento foi assinado eletronicamente por vários signatários. www.pmfi.pr.gov.br
Para verificar as assinaturas vá ao site https://sistemas.pmfi.pr.gov.br/rp/sidpublico/verificar e utilize o código 937be4c1-0e68-4890-945a-29bd933a3801.

2.1.6. **Instrução Normativa SPREV nº 01 de 21 de dezembro de 2018:** Dispõe sobre a estrutura e elementos mínimos da base cadastral dos beneficiários RPPS.

2.1.7. **Instrução Normativa SPREV nº 02 de 21 de dezembro de 2018**: Dispõe sobre a forma de apuração da duração do passivo e da taxa de juros a serem utilizados.

2.1.8. **Instrução Normativa SPREV nº 03 de 21 de dezembro de 2018**: Dispõe sobre a estrutura e os elementos mínimos dos fluxos atuariais nas avaliações atuariais anuais.

2.1.9. **Instrução Normativa SPREV nº 04 de 21 de dezembro de 2018**: Dispõe sobre os métodos de financiamento a serem utilizados nas avaliações atuariais dos RPPS.

2.1.10. **Instrução Normativa SPREV nº 05 de 21 de dezembro de 2018**: Dispõe sobre a estrutura e elementos mínimos da Nota Técnica Atuarial dos RPPS.

2.1.11. **Instrução Normativa SPREV nº 06 de 21 de dezembro de 2018**: Dispõe sobre os critérios para definição do porte e perfil de risco atuarial dos RPPS.

2.1.12. **Instrução Normativa SPREV nº 07 de 21 de dezembro de 2018**: Dispõe sobre os planos de amortização do déficit atuarial dos RPPS.

2.1.13. **Instrução Normativa SPREV nº 08 de 21 de dezembro de 2018**: Dispõe sobre a estrutura e os elementos mínimos do Relatório da Avaliação Atuarial.

2.1.14. **Instrução Normativa SPREV nº 09 de 21 de dezembro de 2018**: Dispõe sobre parâmetros a serem observados quanto hipóteses avaliações atuariais.

2.1.15. **Instrução Normativa SPREV nº 10 de 21 de dezembro de 2018**: Dispõe sobre a demonstração da adequação do plano de custeio do RPPS.

2.1.16. **Portaria nº 746 de 27 de dezembro de 2011**: Dispõe sobre a cobertura de déficit atuarial dos Regimes Próprios de Previdência Social RPPS por aporte em conformidade com a classificação desta despesa estabelecida na Portaria Conjunta STN/SOF nº 02 de 19 de agosto de 2010.

2.1.17. **Portaria nº 204 de 10 de julho de 2008**: Dispõe sobre a emissão do Certificado de Regularidade Previdenciária – CRP e dá outras providências.

www.pmfi.pr.gov.br
Este documento foi assinado eletronicamente por vários signatários.
Para verificar as assinaturas vá ao site https://sistemas.pmfi.pr.gov.br/rp/sidpublico/verificar e utilize o código 937be4c1-0e68-4890-945a-29bd933a3801.

2.2. NORMAS DO ENTE FEDERATIVO

O RPPS foi instituído pela Lei Complementar nº 17/93, que recebeu diversas alterações ao longo do tempo e a Lei Complementar nº 107 de 19/04/2006, que instituiu a segregação de massas e utilizou os seguintes critérios:

Grupo Previdenciário (Capitalizado): neste Fundo haverá, através das contribuições, a formação de patrimônio previdenciário que custeará os benefícios dos participantes, sendo o caixa do Fundo responsável por este pagamento e desonerando, ao longo do tempo, o município de despesas previdenciárias. São participantes deste Fundo todos os atuais servidores ativos admitidos a partir do dia 17 de dezembro de 1998 e, também, os futuros servidores do município.

Fundo Financeiro (Repartição Simples): não forma reservas financeiras para as despesas futuras, deste modo, as obrigações serão financiadas pelo Regime Financeiro de Repartição Simples. Este Fundo não é renovável e se extinguirá gradativamente, com o passar dos anos, pela mortalidade natural dos seus participantes. Neste Fundo estão os servidores ativos admitidos até o dia 16 de dezembro de 1998 e todos os inativos e pensionistas da época.

www.pmfi.pr.gov.br
Este documento foi assinado eletronicamente por vários signatários.
Para verificar as assinaturas vá ao site https://sistemas.pmfi.pr.gov.br/rp/sidpublico/verificar e utilize o código 937be4c1-0e68-4890-945a-29bd933a3801.

3. PLANO DE BENEFÍCIOS E CONDIÇÕES DE ELEGIBILIDADE

3.1. CONDIÇÕES DE ELEGIBILIDADE PARA QUEM AINDA NÃO ADERIU A EMENDA CONSTITUCIONAL Nº 103 DE 12/11/2019

Benefícios	Condições/Carências	Cálculo
Aposentadorias com data de entrada no sistema anterior a EC nº 41, 31/12/2003		
Aposentadoria por Tempo de Contribuição e Idade	. Tempo de contribuição: 35 anos (homem) 30 anos (mulher) . Idade: 60 anos (homem) e 55 anos (mulher) . Tempo de serviço público: 20 anos . Tempo de carreira: 10 anos . Tempo de cargo efetivo: 5 anos	Valor do Benefício = Rce Sendo: Rce: remuneração no cargo efetivo
Aposentadoria do Professor	. Tempo de contribuição como Professor: 30 anos (homem) e 25 anos (mulher) . Idade: 55 anos (homem) e 50 anos (mulher) . Tempo de serviço público: 20 anos . Tempo de carreira: 10 anos . Tempo de cargo efetivo: 5 anos	Valor do Benefício = Rce Sendo: Rce: remuneração no cargo efetivo
Aposentadoria por Invalidez	. Estar incapacitado para o trabalho	Valor do Benefício = Rce Sendo: Rce: remuneração no cargo efetivo
Aposentadorias com data de entrada no sistema a qualquer época (Regra Geral)		
Aposentadoria por Tempo de Contribuição e Idade	. Tempo de contribuição: 35 anos (homem) e 30 anos (mulher) . Idade: 60 anos (homem) e 55 anos (mulher) . Tempo de serviço público: 10 anos . Tempo de cargo efetivo: 5 anos	Valor do Benefício = Me Sendo: Me: Média das 80% maiores remunerações desde julho de 1994 ou data de início das contribuições se posterior
Aposentadoria do Professor	. Tempo de contribuição como Professor: 30 anos (homem) e 25 anos (mulher) . Idade: 55 anos (homem) e 50 anos (mulher) . Tempo de serviço público: 10 anos . Tempo de cargo efetivo: 5 anos	Valor do Benefício = Me Sendo: Me: Média das 80% maiores remunerações desde julho de 1994 ou data de início das contribuições se posterior
Aposentadoria por Idade	. Idade: 60 anos (homem) e 55 anos (mulher) . Tempo de serviço público: 10 anos . Tempo de cargo efetivo: 5 anos	Valor do Benefício = Me.TC/CP Sendo: Me: Média das 80% maiores remunerações desde julho de 1994 TC: Tempo de contribuição na data de aposentadoria, limitado a 35 anos, se homem e 30 anos, se mulher. CP: Coeficiente de Proporcionalidade, 35 anos, se homem e 30 anos, se mulher.

www.pmfi.pr.gov.br
Este documento foi assinado eletronicamente por vários signatários.
Para verificar as assinaturas vá ao site https://sistemas.pmfi.pr.gov.br/rp/sidpublico/verificar e utilize o código 937be4c1-0e68-4890-945a-29bd933a3801.

Benefícios	Condições/Carências	Cálculo
Aposentadoria Compulsória	. Idade: 75 anos . Valor do Benefício: Me.TC/CP	Valor do Benefício = Me.TC/CP Sendo: Me: Média das 80% maiores remunerações desde julho de 1994 TC: Tempo de contribuição na data de aposentadoria, limitado a 35 anos, se homem e 30 anos, se mulher. CP: Coeficiente de Proporcionalidade, 35 anos, se homem e 30 anos, se mulher.
Aposentadoria por Invalidez	. Estar com incapacidade física ou mental permanente que impossibilita o exercício de atividade profissional, sendo justificativa para a aposentadoria mediante laudo médico (inválido)	Valor do Benefício = Me Sendo: Me: Média das 80% maiores remunerações desde julho de 1994 ou data de início das contribuições se posterior
Pensões		
Pensão por Morte de Ativo	. Falecimento do segurado ativo	Se (Rce <= T) Valor do Benefício = Rce Senão (Rce > T) Valor do Benefício = T + 70%.(Rce - T) Sendo: Rce: remuneração no cargo efetivo T: Teto do RGPS
Pensão por Morte de Inativo	. Falecimento do segurado inativo	Se (Pi <= T) Valor do Benefício = Pi Senão (Pi > T) Valor do Benefício = T + 70%.(Pi - T) Sendo: Pi: Último provento do inativo T: Teto do RGPS

(*) Estes valores e limites serão atualizados sempre que o RGPS divulgar novos valores.

3.2. CONDIÇÕES DE ELEGIBILIDADE PARA QUEM JÁ ADERIU A EMENDA CONSTITUCIONAL Nº 103 DE 12/11/2019

Segundo a Secretaria de Previdência do Ministério da Economia, "a aplicação aos RPPS dos Estados, Distrito Federal e Municípios das mesmas regras de benefícios dos segurados federais previstas na EC nº 103 de 2019 exige a edição de normas pelos entes federativos", portando, as regras de elegibilidade descritas abaixo são para os RPPS que fizeram a adesão e para os segurados destes RPPS's que não tinham atingido os requisitos mínimos de aposentadoria pelas regras do item 2.1.

Este documento foi assinado eletronicamente por vários signatários.
www.pmfi.pr.gov.br
Para verificar as assinaturas vá ao site https://sistemas.pmfi.pr.gov.br/rp/sidpublico/verificar e utilize o código 937be4c1-0e68-4890-945a-29bd933a3801.

Benefícios	Condições/Carências	Cálculo
Aposentadorias com data de entrada no sistema anterior a EC nº 41, 31/12/2003		
Aposentadoria por Tempo de Contribuição e Idade	. Tempo de contribuição: 35 anos (homem) 30 anos (mulher) . Idade: 65 anos (homem) e 62 anos (mulher) . Tempo de serviço público: 20 anos . Tempo de carreira: 10 anos . Tempo de cargo efetivo: 5 anos	Valor do Benefício = Rce Sendo: Rce: remuneração no cargo efetivo
Aposentadoria do Professor	. Tempo de contribuição como Professor: 30 anos (homem) e 25 anos (mulher) . Idade: 60 anos (homem) 57 anos (mulher) . Tempo de serviço público: 20 anos . Tempo de carreira: 10 anos . Tempo de cargo efetivo: 5 anos	Valor do Benefício = Rce Sendo: Rce: remuneração no cargo efetivo
Aposentadoria por Invalidez	. Estar incapacitado para o trabalho	Valor do Benefício = Rce Sendo: Rce: remuneração no cargo efetivo
Aposentadorias com data de entrada no sistema a qualquer época (Regra Geral)		
Aposentadoria por Tempo de Contribuição e Idade	. Tempo de contribuição: 20 anos (homem e mulher) . Idade: 65 anos (homem) e 62 anos (mulher) . Tempo de serviço público: 10 anos . Tempo de cargo efetivo: 5 anos	Valor do Benefício = Me * (60% + 2% ao ano excedente a 20 anos de TC) Sendo: Me: Média de todas as remunerações desde julho de 1994 ou data de início das contribuições se posterior TC: Tempo de Contribuição na data de aposentadoria
Aposentadoria do Professor	. Tempo de contribuição como Professor: 30 anos (homem) e 25 anos (mulher) . Idade: 55 anos (homem) e 50 anos (mulher) . Tempo de serviço público: 10 anos . Tempo de cargo efetivo: 5 anos	Valor do Benefício = Me * (60% + 2% ao ano excedente a 20 anos de TC) Sendo: Me: Média de todas as remunerações desde julho de 1994 ou data de início das contribuições se posterior TC: Tempo de Contribuição na data de aposentadoria
Aposentadoria Compulsória	. Idade: 75 anos . Valor do Benefício: Me.TC/CP	Valor do Benefício = Me.TC/CP Sendo: Me: Média de todas as remunerações desde julho de 1994 ou data de início das contribuições se posterior TC: Tempo de contribuição na data de aposentadoria, limitado a 35 anos, se homem e 30 anos, se mulher. CP: Coeficiente de Proporcionalidade, 35 anos, se homem e 30 anos, se mulher.

Este documento foi assinado eletronicamente por vários signatários. www.pmfi.pr.gov.br
Para verificar as assinaturas vá ao site https://sistemas.pmfi.pr.gov.br/rp/sidpublico/verificar e utilize o código 937be4c1-0e68-4890-945a-29bd933a3801.

<table>
<tr><th>Benefícios</th><th>Condições/Carências</th><th>Cálculo</th></tr>
<tr><td>Aposentadoria por Invalidez</td><td>. Estar com incapacidade física ou mental permanente que impossibilita o exercício de atividade profissional, sendo justificativa para a aposentadoria mediante laudo médico (inválido)</td><td>Valor do Benefício = Me * (60% + 2% ao ano excedente a 20 anos de TC)
<u>Sendo:</u>
Me: Média de todas as remunerações desde julho de 1994 ou data de início das contribuições se posterior
TC: Tempo de Contribuição na data de aposentadoria</td></tr>
<tr><td colspan="3">1ª Regra de Transição para Aposentadorias com data de entrada no sistema até 12/11/2019 (Data da EC 103/2019)</td></tr>
<tr><td>Aposentadoria por Tempo de Contribuição e Idade</td><td>. Tempo de contribuição: 20 anos (homem e mulher)
. Idade: 61 anos até 2021 e 62 anos após (homem) e 56 anos até 2021 e 57 anos após (mulher)
. Tempo de serviço público: 10 anos
. Tempo de cargo efetivo: 5 anos
. Atingir os pontos (Idade + Tempo de Contribuição)
<table>
<tr><th colspan="3">Demais Segurados</th><th colspan="3">Professores</th></tr>
<tr><th>Ano</th><th>Fem</th><th>Masc</th><th>Ano</th><th>Fem</th><th>Masc</th></tr>
<tr><td>2019</td><td>86 anos</td><td>96 anos</td><td>2019</td><td>81 anos</td><td>91 anos</td></tr>
<tr><td>2020</td><td>87 anos</td><td>97 anos</td><td>2020</td><td>82 anos</td><td>92 anos</td></tr>
<tr><td>2021</td><td>88 anos</td><td>98 anos</td><td>2021</td><td>83 anos</td><td>93 anos</td></tr>
<tr><td>2022</td><td>89 anos</td><td>99 anos</td><td>2022</td><td>84 anos</td><td>94 anos</td></tr>
<tr><td>2023</td><td>90 anos</td><td>100 anos</td><td>2023</td><td>85 anos</td><td>95 anos</td></tr>
<tr><td>2024</td><td>91 anos</td><td>101 anos</td><td>2024</td><td>86 anos</td><td>96 anos</td></tr>
<tr><td>2025</td><td>92 anos</td><td>102 anos</td><td>2025</td><td>87 anos</td><td>97 anos</td></tr>
<tr><td>2026</td><td>93 anos</td><td>103 anos</td><td>2026</td><td>88 anos</td><td>98 anos</td></tr>
<tr><td>2027</td><td>94 anos</td><td>104 anos</td><td>2027</td><td>89 anos</td><td>99 anos</td></tr>
<tr><td>2028</td><td>95 anos</td><td>105 anos</td><td>2028</td><td>90 anos</td><td>100 anos</td></tr>
<tr><td>2029</td><td>96 anos</td><td>105 anos</td><td>2029</td><td>91 anos</td><td>100 anos</td></tr>
<tr><td>2030</td><td>97 anos</td><td>105 anos</td><td>2030</td><td>92 anos</td><td>100 anos</td></tr>
<tr><td>2031</td><td>98 anos</td><td>105 anos</td><td>2031</td><td>92 anos</td><td>100 anos</td></tr>
<tr><td>2032</td><td>99 anos</td><td>105 anos</td><td>2032</td><td>92 anos</td><td>100 anos</td></tr>
<tr><td>2033</td><td>100 anos</td><td>105 anos</td><td>2033</td><td>92 anos</td><td>100 anos</td></tr>
</table></td><td>Valor do Benefício = Me * (60% + 2% ao ano excedente a 20 anos de TC)
<u>Sendo:</u>
Me: Média de todas as remunerações desde julho de 1994 ou data de início das contribuições se posterior
TC: Tempo de Contribuição na data de aposentadoria</td></tr>
<tr><td colspan="3">2ª Regra de Transição para Aposentadorias com data de entrada no sistema até 12/11/2019 (Data da EC 103/2019)</td></tr>
<tr><td>Aposentadoria por Tempo de Contribuição e Idade</td><td>. contribuição: 30 anos (mulher) e 35 anos (homem)
. Idade: 60 anos (homem) e 57 anos (mulher)
. Tempo de serviço público: 20 anos
. Tempo de cargo efetivo: 5 anos
. Adicional de 100% do tempo que faltava para TC (35 anos (homem) e 30 anos (mulher)) na data da EC 103/2019</td><td>Valor do Benefício = Me * (60% + 2% ao ano excedente a 20 anos de TC)
<u>Sendo:</u>
Me: Média de todas as remunerações desde julho de 1994 ou data de início das contribuições se posterior
TC: Tempo de Contribuição na data de aposentadoria</td></tr>
<tr><td>Aposentadoria do Professor</td><td>. contribuição: 25 anos de Professor (mulher) e 30 anos de Professor (homem)
. Idade: 52 anos (mulher) e 57 (homem)
. Tempo de serviço público: 20 anos
. Tempo de cargo efetivo: 5 anos
. Adicional de 100% do tempo que faltava para TC (30 anos (homem) e 25 anos (mulher)) na data da EC 103/2019</td><td>Valor do Benefício = Me * (60% + 2% ao ano excedente a 20 anos de TC)
<u>Sendo:</u>
Me: Média de todas as remunerações desde julho de 1994 ou data de início das contribuições se posterior
TC: Tempo de Contribuição na data de aposentadoria</td></tr>
</table>

www.pmfi.pr.gov.br
Este documento foi assinado eletronicamente por vários signatários.
Para verificar as assinaturas vá ao site https://sistemas.pmfi.pr.gov.br/rp/sidpublico/verificar e utilize o código 937be4c1-0e68-4890-945a-29bd933a3801.

Benefícios	Condições/Carências	Cálculo
	Pensões	
Pensão por Morte de Ativo	. Falecimento do segurado ativo	Valor do Benefício Base = Me * (60% + 2% ao ano excedente a 20 anos de TC) Valor da Pensão = 50% do Valor do Benefício Base + 10% por dependente até o limite de 5 dependentes Sendo: Me: Média de todas as remunerações desde julho de 1994 ou data de início das contribuições se posterior
Pensão por Morte de Inativo	. Falecimento do segurado inativo	Valor do Benefício Base = Benefício do Inativo Valor da Pensão = 50% do Valor do Benefício Base + 10% por dependente até o limite de 5 dependentes Sendo: Me: Média de todas as remunerações desde julho de 1994 ou data de início das contribuições se posterior

www.pmfi.pr.gov.br
Este documento foi assinado eletronicamente por vários signatários.
Para verificar as assinaturas vá ao site https://sistemas.pmfi.pr.gov.br/rp/sidpublico/verificar e utilize o código 937be4c1-0e68-4890-945a-29bd933a3801.

4. REGIMES FINANCEIROS E MÉTODOS DE FINANCIAMENTO

4.1. DESCRIÇÃO DOS REGIMES FINANCEIROS UTILIZADOS

Todos os benefícios previdenciários serão calculados pelo Regime Financeiro de Capitalização (CAP). Neste regime, as contribuições estabelecidas no plano de custeio, a serem pagas pelo ente federativo, pelos segurados ativos e inativos e pelos pensionistas, acrescidas ao patrimônio existente, às receitas por ele geradas e a outras espécies de aportes, sejam suficientes para a formação dos recursos garantidores a cobertura dos compromissos futuros do plano de benefícios.

4.2. DESCRIÇÃO DOS MÉTODOS DE FINANCIAMENTO UTILIZADOS

Método de financiamento é a metodologia adotada para estabelecer o nível de constituição das reservas necessárias à cobertura dos benefícios estruturados no regime financeiro de capitalização, em face das características biométricas, demográficas, econômicas e financeiras dos segurados e beneficiários do RPPS.

A partir da avaliação atuarial 2022, data-base 31/12/2021, passaremos a adotar o método de financiamento PUC (Projected Unit Credit ou Crédito Unitário Projetado) em substituição ao método IEN (Idade de Entrada Normal) utilizado anteriormente, em atendimento aos procedimentos contábeis previstos no Manual de Contabilidade Aplicada ao Setor Público (MCASP – 2022).

4.3. RESUMO DOS REGIMES FINANCEIROS E MÉTODOS POR BENEFÍCIO

Benefícios	Regime Financeiro	Método de Financiamento
Aposentadoria por Tempo de Contribuição e Idade	CAP – Capitalização	PUC – Crédito Unitário Projetado
Aposentadoria do Professor	CAP – Capitalização	PUC – Crédito Unitário Projetado
Aposentadoria por Invalidez	CAP – Capitalização	PUC – Crédito Unitário Projetado
Reversão de Aposentadoria em Pensão	CAP – Capitalização	PUC – Crédito Unitário Projetado
Pensão por Morte de Ativo	CAP – Capitalização	PUC – Crédito Unitário Projetado
Pensão por Morte de Aposentado	CAP – Capitalização	PUC – Crédito Unitário Projetado

www.pmfi.pr.gov.br
Este documento foi assinado eletronicamente por vários signatários.
Para verificar as assinaturas vá ao site https://sistemas.pmfi.pr.gov.br/rp/sidpublico/verificar e utilize o código 937be4c1-0e68-4890-945a-29bd933a3801.

5. HIPÓTESES ATUARIAIS E PREMISSAS

5.1. TÁBUAS BIOMÉTRICAS

Hipótese	Descrição
I. Tábua de Mortalidade Geral (válidos e inválidos)	Tábua IBGE2019 – Ambos os Sexos
↑ A tábua de mortalidade geral apresenta a probabilidade de morte e sobrevida de uma população, em função da idade. Será usada para o cálculo do risco de morte gerando pensão e sobrevivência dos segurados ativos, inativos e pensionistas válidos e inválidos.	
II. Tábua de Entrada em Invalidez	Tábua Álvaro Vindas
↑ A tábua de entrada em invalidez apresenta, em função da idade, a probabilidade de perda permanente da capacidade laboral e será usada para o cálculo do risco de aposentadoria por invalidez permanente dos segurados ativos.	

5.2. ALTERAÇÕES FUTURAS NO PERFIL E COMPOSIÇÃO DAS MASSAS

Hipótese	Descrição
I. Rotatividade	Não adotada. Nas avaliações atuariais presume-se que a redução de custos ocasionada pela adoção desta hipótese seria anulada pela compensação financeira a pagar.
↑ A rotatividade, também conhecida como *turnover*, é a frequência com que segurados ativos saem do plano previdenciário antes de adquirir direito a qualquer benefício.	
II. Expectativa de reposição de segurados	Não adotamos nenhuma expectativa de reposição de segurados ativos (gerações futuras).
↑ Nesta hipótese se estima a composição futura da massa de segurados vinculados ao plano previdenciário, após a aposentadoria dos atuais segurados ativos. Normalmente se adota a reposição integral do segurado que se aposenta, simulando a admissão de outro, com as mesmas características de sexo, idade ao ingressar no RPPS, cargo, carreira, tempo anterior e remuneração inicial calculada pelo desconto da remuneração final do segurado aposentado, pela taxa ou curva de crescimento real das remunerações.	

5.3. ESTIMATIVAS DE REMUNERAÇÕES E PROVENTOS

Hipótese	Descrição
I. Taxa real do crescimento da remuneração por mérito e produtividade	Mérito: 3,55% conforme estudo específico para esta avaliação atuarial, considerando a evolução das carreiras nos últimos 5 anos. Produtividade: não foi considerado crescimento por produtividade.
↑ Taxa real utilizada para reajuste anual do valor real das remunerações dos segurados ativos da data da avaliação até a data da aposentadoria	
II. Taxa real do crescimento dos proventos	Não foi considerado crescimento real para inativos.
↑ Taxa real utilizada para reajuste anual do valor real dos proventos dos aposentados e pensionistas com direito a paridade, da data da avaliação até a expectativa de vida do beneficiário	

www.pmfi.pr.gov.br
Este documento foi assinado eletronicamente por vários signatários.
Para verificar as assinaturas vá ao site https://sistemas.pmfi.pr.gov.br/rp/sidpublico/verificar e utilize o código 937be4c1-0e68-4890-945a-29bd933a3801.

5.4. TAXA DE JUROS E DESCONTO ATUARIAL

Hipótese	Descrição
I. Taxa de juros e desconto atuarial – Fundo Previdenciário	4,95% ao ano, conforme estudo da duração do passivo realizado no modelo disponibilizado pela Coordenação de Atuária da Secretaria de Previdência.
II. Taxa de juros e desconto atuarial – Fundo Financeiro	
↑ Corresponde ao retorno esperado das aplicações financeiras de todos os ativos garantidores do RPPS no horizonte de longo prazo que assegure o equilíbrio financeiro e atuarial do Fundo Capitalizado, ou à taxa de juros parâmetros, conforme normas aplicáveis às avaliações atuariais dos RPPS.	

5.5. ENTRADA EM ALGUM REGIME PREVIDENCIÁRIO E EM APOSENTADORIA

Hipótese	Descrição
I. Idade estimada de ingresso ao mercado de trabalho	Preferencialmente é utilizada a informação cadastral atualizada, contendo os tempos de contribuição anterior a admissão no ente público. Caso esta informação não estiver disponível, é elaborada uma estimativa de tempo de contribuição anterior.
↑ Inexistindo na base cadastral informações sobre o tempo de contribuição anterior a admissão no ente público, será considerada a idade estimada de ingresso do participante no mercado de trabalho aos 25 anos.	
II. Idade estimada de entrada em aposentadoria programada	É realizado o cálculo da elegibilidade do segurado ativo a um benefício programado, levando em conta suas informações cadastrais e as regras descritas no Capítulo 3 deste documento.
↑ Estimativa da idade em que o segurado ativo adquire o direito a um benefício de aposentadoria programado.	

5.6. COMPOSIÇÃO DO GRUPO FAMILIAR

Hipótese	Descrição
I. Composição do Grupo Familiar	Utilizamos o método de composição média familiar (Hx) por idade do segurado ativo ou inativo, resultante de estudo estatístico da consultoria, proveniente de outros RPPS que mantém base cadastral consistente sobre os dependentes de seus segurados.
↑ Esta hipótese é utilizada no cálculo dos benefícios de pensão por morte a conceder de ativos e aposentados e é compatível com a metodologia de cálculo "por fluxo atuarial" utilizada pela consultoria, conforme descrito na Nota Técnica Atuarial.	

5.7. COMPENSAÇÃO FINANCEIRA

Hipótese	Descrição
I. Compensação Financeira a Receber	Para os benefícios concedidos, consideramos apenas os processos já concedidos e em pagamento pelo RGPS ao RPPS e para os benefícios a conceder foi considerado como benefício a ser compensado com o RGPS o valor estimado do benefício hipotético que seria pago pelo RGPS na data de aposentadoria para o servidor.
↑ Estimativa de direitos do RPPS em virtude da averbação de tempos de contribuição anteriores a admissão no ente em atendimento a Lei 9.796/1999.	

www.pmfi.pr.gov.br
Este documento foi assinado eletronicamente por vários signatários.
Para verificar as assinaturas vá ao site https://sistemas.pmfi.pr.gov.br/rp/sidpublico/verificar e utilize o código 937be4c1-0e68-4890-945a-29bd933a3801.

Hipótese	Descrição
II. Compensação Financeira a Pagar	Consideramos este compromisso como nulo, devido a não adoção da hipótese de rotatividade.
↑ Cálculo de eventuais compromissos do fundo com o RGPS ou outros RPPS, relativamente a segurados que contribuíram para o RPPS e se desligaram sem alcançar o direito a um benefício previdenciário.	

5.8. DEMAIS PREMISSAS E HIPÓTESES

Hipótese	Descrição
I. Fator de determinação do valor real ao longo do tempo das remunerações e proventos	Adotou-se o fator de 98,22% que corresponde a uma inflação anual futura projetada de 4% ao ano.
↑ Fator que reflete a perda do poder aquisitivo em termos reais ocorrida nas remunerações ou proventos.	
II. Benefícios a conceder com base na média das remunerações ou com base na última remuneração	Para os benefícios estimados com paridade é considerado o valor inicial igual a remuneração base, corrigida pela Taxa real do crescimento da remuneração até a data de início do benefício, já para os benefícios calculados pela média, é estimado o efeito redutor da aplicação pela média sobre a última remuneração, considerando a remuneração mensal informada na base de dados e a taxa de crescimento real ao longo de todo o tempo de atividade do segurado, a partir de julho de 1994 ou data de início da atividade se posterior.
↑ Forma de cálculo onde se estima o valor inicial do futuro benefício de aposentadoria ou pensão dos segurados ativos.	
III. Estimativa do crescimento real do teto de contribuição do RGPS	Não adotado, presume-se que o teto é apenas corrigido pela inflação e não adotamos projeção de inflação nas avaliações atuariais.
↑ Estimativa da variação do valor do teto de contribuição do RGPS ao longo do tempo.	
IV. Projeção de Inflação	Não adotada, presume-se que os efeitos da inflação são nulos, pois afetam as receitas e despesas do plano de forma equivalente.
↑ Estimativa da inflação anual futura que impacto na correção das remunerações e proventos.	

www.pmfi.pr.gov.br
Este documento foi assinado eletronicamente por vários signatários.
Para verificar as assinaturas vá ao site https://sistemas.pmfi.pr.gov.br/rp/sidpublico/verificar e utilize o código 937be4c1-0e68-4890-945a-29bd933a3801.

6. ANÁLISE DA BASE CADASTRAL

6.1. DADOS FORNECIDOS E SUA DESCRIÇÃO

Esta avaliação considera como participantes do plano previdenciário, os servidores ativos e inativos, titulares de cargo efetivo de **FOZ DO IGUAÇU/PR** e seus dependentes legais, segurados do **Foz Previdência - Regime Próprio de Previdência do Município de Foz do Iguaçu - PR**. Os dados cadastrais fornecidos pelo **RPPS**, que serviram de base para esta avaliação, correspondem ao mês de **dezembro de 2021**.

6.2. SERVIDORES AFASTADOS OU CEDIDOS

Não foram informados segurados afastados ou cedidos na base de dados.

6.3. ANÁLISE DA QUALIDADE DA BASE CADASTRAL

Após receber os dados cadastrais, é efetuado um procedimento de verificação dos dados dos servidores ativos, aposentados, pensionistas e seus dependentes enviados para a Avaliação Atuarial em comparação com os padrões mínimos e máximos aceitáveis na data da avaliação e com outras fontes de informações como o DIPR – Demonstrativo de Informações Previdenciárias e de Repasses da competência em análise.

Os principais tópicos analisados foram:

Cadastro de Ativos

- Quantidade de Servidores Ativos;
- Data de Nascimento;
- Sexo;
- Cargo;
- Data de Admissão no Ente;
- Tempo de Contribuição Anterior a Admissão no Ente;
- Valor das Remunerações;
- Total da Folha Mensal Base de Contribuição de Ativos.

Cadastro de Aposentados e Pensionistas

- Quantidade de Inativos;
- Data de Nascimento;
- Sexo;
- Tipo do Benefício;
- Valor dos Proventos Mensais;
- Total da Folha Mensal de Proventos.

www.pmfi.pr.gov.br
Este documento foi assinado eletronicamente por vários signatários.
Para verificar as assinaturas vá ao site https://sistemas.pmfi.pr.gov.br/rp/sidpublico/verificar e utilize o código 937be4c1-0e68-4890-945a-29bd933a3801.

6.4. PREMISSAS ADOTADAS PARA AJUSTE TÉCNICO DA BASE CADASTRAL

Preferencialmente, esta consultoria não faz ajustes na base de dados, sempre priorizando a correção e verificação das inconsistências identificadas. Após a revisão dos dados pelo RPPS/Ente Público é refeito o procedimento de crítica de dados.

Os dados referentes ao tempo de contribuição anterior à admissão na Prefeitura foram informados na base de dados. Portanto, nesta avaliação não foi adotada estimativa de tempo de serviço anterior à admissão.

Concluídas as análises, consideramos os demais dados suficientes, consistentes e completos para a realização da avaliação atuarial, sem necessidade de ajustes ou correções por parte da consultoria.

6.5. RECOMENDAÇÕES PARA A BASE CADASTRAL

É fundamental que o RPPS institua uma rotina permanente que manutenção e aperfeiçoamento das informações cadastrais dos servidores ativos, aposentados e pensionistas, não só para fornecer dados qualificados para avaliações atuariais, mas também para uma gestão previdenciária mais eficiente.

Recomendamos realizar recenseamento periódico, inclusive para servidores ativos e buscar formas de confirmação destes dados em bancos de dados oficiais.

www.pmfi.pr.gov.br
Este documento foi assinado eletronicamente por vários signatários.
Para verificar as assinaturas vá ao site https://sistemas.pmfi.pr.gov.br/rp/sidpublico/verificar e utilize o código 937be4c1-0e68-4890-945a-29bd933a3801.

7. RESULTADO ATUARIAL

7.1. ATIVOS GARANTIDORES, PARCELAMENTOS E PLANO DE CUSTEIO VIGENTE

Ano-Base: 2022 Data-Base: 31/12/2021

Saldos dos Fundos		Valor (em R$)
Saldo dos Investimentos do Fundo Previdenciário		376.374.702,13
Saldo dos Parcelamentos do Fundo Previdenciário		1.139.955,18
Saldo dos Investimentos do Fundo Financeiro		72.327.535,64
Saldo dos Parcelamentos do Fundo Financeiro		0,00
Plano de Custeio em Vigor	**%**	**Base de Contribuição**
Servidores Ativos	14%	Remuneração de Contribuição
Beneficiários Aposentados e Pensionistas	14%	Valor do Benefício Excedente ao Teto do RGPS (R$ 6.433,05 em dez/2021)
Ente Público – Fundo Previdenciário	15% (*)	Folha Tributável da Remuneração dos Ativos e Totalidade da Folha de Aposentados e Pensionistas
Ente Público – Fundo Financeiro	15% (*)	Folha Tributável de Ativos, Aposentados e Pensionistas
Ente Público – Aportes Fundo Previdenciário	R$ 39.800.000,00/Ano Até 2096 – LC 345/2021	
	Saldo Atual = R$ 781.765.071,17	

(*) Na apuração do resultado atuarial de cada fundo vamos considerar que dos 15%, 12,6% é destinado ao custeio dos benefícios e 2,4% ao custeio administrativo do FOZPREVIDÊNCIA.

7.2. VALOR ATUAL DOS BENEFÍCIOS FUTUROS – FUNDO PREVIDENCIÁRIO

Ano-Base: 2022 Data-Base: 31/12/2021

BENEFÍCIOS	Custo Geração Atual (em R$)	Custo Total (% da Folha)	Custo Normal (% da Folha)
1. Aposentadorias Voluntárias	474.539.981,96	20,64%	
2. Aposentadorias por Invalidez	48.787.821,16	2,12%	
3. Aposentadorias do Professor	248.767.094,79	10,82%	
4. Reversão em Pensão	73.980.519,17	3,22%	
5. Pensão por Morte	31.091.600,31	1,35%	
6. Benefícios Concedidos (1+..+5)	**877.167.017,39**	**38,15%**	
7. Aposentadoria por Idade e Tempo	497.516.776,26	21,64%	8,86%
8. Aposentadoria do Professor	533.394.148,65	23,20%	10,04%
9. Aposentadoria por Idade	160.919.716,33	7,00%	2,75%
10. Reversão em Pensão	84.900.621,57	3,69%	1,55%
11. Pensão por Morte de Ativo	58.553.008,50	2,55%	1,42%
12. Pensão por Morte de Inválido	3.121.184,45	0,14%	0,07%
13. Aposentadoria por Invalidez	46.479.650,20	2,02%	1,09%
14. Benefícios a Conceder (7+..+13)	**1.384.885.105,96**	**60,24%**	**25,78%**
15. Custo Total – VABF (6+14)	**2.262.052.123,35**	**98,39%**	
Valor Atual da Folha Futura	**2.299.380.385,40**		

www.pmfi.pr.gov.br
Este documento foi assinado eletronicamente por vários signatários.
Para verificar as assinaturas vá ao site https://sistemas.pmfi.pr.gov.br/rp/sidpublico/verificar e utilize o código 937be4c1-0e68-4890-945a-29bd933a3801.

7.3. BALANÇO ATUARIAL – PLANO DE CUSTEIO VIGENTE E PROPOSTO - FUNDO PREVIDENCIÁRIO

Ano-Base: 2022 Data-Base: 31/12/2021

Item	Valores (em R$)	Valores (em % Folha)
1.Custo Total - VABF	**2.262.052.123,35**	**98,39%**
2. Compensação Previdenciária (-)	*167.865.677,08*	*7,30%*
3. Contribuição dos Atuais Inativos (-)	*12.054.208,62*	*0,52%*
4. Contribuição dos Futuros Inativos (-)	*21.035.436,83*	*0,91%*
5. Contribuição dos Servidores Ativos (-)	*321.913.255,39*	*14,00%*
6. Contribuição do Ente s/Ativos (-)	*289.721.927,85*	*12,60% (*)*
7. Contribuição do Ente s/Atuais Inativos (-)	*131.575.052,65*	*5,72%*
8. Contribuição do Ente s/Futuros Inativos (-)	*207.732.757,64*	*9,03%*
9. Saldo dos Parcelamentos (-)	*1.139.955,18*	*0,05%*
10. Ativo Financeiro (-)	*376.374.702,13*	*16,37%*
11. Déficit/Superávit Base (2+..+10) – (1)	**732.639.149,98**	**31,86%**
12. Saldo dos Aportes Financeiros – LC 341/2021 (-)	*781.765.071,77*	*34,00%*
13. Déficit/Superávit Oficial (11+12)	**49.125.921,79**	**2,14%**

(*) Abatendo o valor equivalente a 2,4% da folha de ativos que é destinado ao custeio administrativo.

7.4. PROVISÕES MATEMÁTICAS OU PASSIVO ATUARIAL - FUNDO PREVIDENCIÁRIO

Ano-Base: 2022 Data-Base: 31/12/2021

Item	Plano de Custeio Atual	Plano de Custeio Proposto
1. Ativo Financeiro (1 + 2)	377.514.657,31	377.514.657,31
2. Aplicações Financeiras	376.374.702,13	376.374.702,13
3. Parcelamentos	1.139.955,18	1.139.955,18
4. Provisão Matemática Total (5 + 6 -7 - 8)	328.388.735,52	328.388.735,52
5. Provisão de Benefícios Concedidos	733.537.756,12	733.537.756,12
6. Provisão de Benefícios a Conceder	544.481.728,25	544.481.728,25
7. Compensação Financeira	167.865.677,08	167.865.677,08
8. Plano de Equacionamento	781.765.071,77	781.765.071,77
Déficit / Superávit Atuarial Oficial (1 – 4)	**49.125.921,79**	**49.125.921,79**

7.5. VALOR ATUAL DOS BENEFÍCIOS FUTUROS – FUNDO FINANCEIRO

Ano-Base: 2022 Data-Base: 31/12/2021

BENEFÍCIOS	Taxa de 0% (em R$)	Taxa de 4,95% - Oficial (em R$)
1) Aposentadorias Voluntárias	499.840.782,18	260.145.000,52
2) Aposentadorias por Invalidez	66.090.535,39	32.741.387,44
3) Aposentadoria do Professor	619.289.034,03	310.583.850,30
4) Reversão em Pensão	103.989.506,41	38.487.980,01
5) Pensão por Morte	239.116.017,61	132.057.501,22
6) Benefícios Concedidos (1+..+5)	**1.528.325.875,62**	**774.015.719,49**
7) Aposentadoria por Idade e Tempo	1.931.174.217,73	846.737.789,38
8) Aposentadoria do Professor	948.545.010,99	424.726.746,46
9) Aposentadoria por Idade	157.418.515,77	81.205.151,43
10) Reversão em Pensão	331.686.559,87	108.691.911,26
11) Pensão por Morte de Ativo	32.601.390,73	18.906.118,55
12) Pensão por Morte de Inválido	4.433.441,69	1.452.911,90
13) Aposentadoria por Invalidez	33.404.255,11	14.995.987,80
14) Benefícios a Conceder (7+..+13)	**3.439.263.391,89**	**1.496.716.616,78**
15) Custo Total - VABF (6 +14)	**4.967.589.267,51**	**2.270.732.336,27**
Valor Atual da Folha Futura	**457.180.079,67**	**375.308.550,03**

www.pmfi.pr.gov.br
Este documento foi assinado eletronicamente por vários signatários.
Para verificar as assinaturas vá ao site https://sistemas.pmfi.pr.gov.br/rp/sidpublico/verificar e utilize o código 937be4c1-0e68-4890-945a-29bd933a3801.

7.6. BALANÇO ATUARIAL – PLANO DE CUSTEIO VIGENTE E PROPOSTO - FUNDO FINANCEIRO

Ano-Base: 2022 Data-Base: 31/12/2021

Item	Taxa de 0% (em R$)	Taxa de 4,95% - Oficial (em R$)
1.Custo Total - VABF	4.967.589.267,51	2.270.732.336,27
2. Compensação Previdenciária (-)	*298.399.745,11*	*132.567.593,99*
3. Contribuição dos Atuais Inativos (-)	*17.090.265,08*	*8.799.169,41*
4. Contribuição dos Futuros Inativos (-)	*103.443.969,66*	*43.767.945,90*
5. Contribuição dos Servidores Ativos (-)	*64.005.210,98*	*52.543.196,86*
6. Contribuição do Ente s/Ativos (-)	*57.604.690,68*	*47.288.877,91*
7. Contribuição do Ente s/Atuais Inativos (-)	*18.310.999,07*	*9.427.681,90*
8. Contribuição do Ente s/Futuros Inativos (-)	*110.832.823,72*	*46.894.227,06*
9. Saldo dos Parcelamentos (-)	*0,00*	*0,00*
10. Ativo Financeiro (-)	*72.327.535,64*	*72.327.535,64*
11. Déficit/Superávit Base (2+..+10) – (1)	4.225.574.027,57	1.857.116.107,60

7.7. PROVISÕES MATEMÁTICAS OU PASSIVO ATUARIAL - FUNDO FINANCEIRO

Ano-Base: 2022 Data-Base: 31/12/2021

Item	Plano de Custeio Atual	Plano de Custeio Proposto
1. Ativo Financeiro (1 + 2)	72.327.535,64	72.327.535,64
2. Aplicações Financeiras	72.327.535,64	72.327.535,64
3. Parcelamentos	0,00	0,00
4. Provisão Matemática Total (5 + 6 -7 - 8)	1.929.443.643,24	1.929.443.643,24
5. Provisão de Benefícios Concedidos	755.788.868,18	755.788.868,18
6. Provisão de Benefícios a Conceder	1.306.222.369,05	1.306.222.369,05
7. Compensação Financeira	132.567.593,99	132.567.593,99
8. Plano de Equacionamento	0,00	0,00
Déficit / Superávit Atuarial Oficial (1 – 4)	1.857.116.107,60	1.857.116.107,60

www.pmfi.pr.gov.br
Este documento foi assinado eletronicamente por vários signatários.
Para verificar as assinaturas vá ao site https://sistemas.pmfi.pr.gov.br/rp/sidpublico/verificar e utilize o código 937be4c1-0e68-4890-945a-29bd933a3801.

8. CUSTOS E PLANO DE CUSTEIO

8.1. VALORES DAS REMUNERAÇÕES E PROVENTOS ATUAIS – FUNDO PREVIDENCIÁRIO

Ano-Base: 2022 Data-Base: 31/12/2021

Categorias	Valor Mensal	Valor Anual (13x)
1. Total das Remuneração de Contribuição dos Servidores Ativos	14.133.664,78	183.737.642,14
2. Total dos Proventos de Aposentadoria	5.604.758,91	72.861.865,83
3. Total das Parcelas dos Proventos de Aposentadoria que Superam o Limite Máximo do RGPS	553.750,73	7.198.759,49
4. Total das Parcelas das Pensões por Morte	197.747,08	2.570.712,04
5. Total das Parcelas das Pensões por Morte que Superam o Limite Máximo do RGPS	30.177,13	392.302,69
6. TOTAL DAS REMUNERAÇÕES, PROVENTOS E PENSÕES (1+2+4)	**19.936.170,77**	**259.170.220,01**
7. TOTAS DAS BASES DE CONTRIBUIÇÃO (1+3+5)	**14.717.592,64**	**191.328.704,32**

8.2. CUSTOS E ALÍQUOTAS DE CUSTEIO NORMAL VIGENTES EM LEI - FUNDO PREVIDENCIÁRIO

Ano-Base: 2022 Data-Base: 31/12/2021

Categorias	Base de Cálculo Anual	Alíquota Vigente (%)	Contribuição Esperada
1. Ente Federativo - Custeio Normal	259.170.220,01	12,60%	32.655.447,72
2. Ente Federativo - Taxa de Administração	183.737.642,14	2,40%	4.409.703,41
3. Segurados Ativos	183.737.642,14	14,00%	25.723.269,90
4. Aposentados	7.198.759,49	14,00%	1.007.826,33
5. Pensionistas	392.302,69	14,00%	54.922,38
6. Total Custeio Normal Anual (1+..+5)			**63.851.169,74**

8.3. CUSTOS E ALÍQUOTAS DE CUSTEIO NORMAL CALCULADAS POR BENEFÍCIO - FUNDO PREVIDENCIÁRIO

Ano-Base: 2022 Data-Base: 31/12/2021

Benefícios	Regime Financeiro	Valor Anual Previsto	Alíquota Normal Calculada
1. Aposentadoria por Invalidez Permanente	Capitalização	2.000.902,92	1,09%
2. Aposentadorias Programadas (Por Idade, Tempo de Contribuição e Compulsória)	Capitalização	21.315.403,86	11,60%
3. Aposentadoria Especial do Professor	Capitalização	18.454.608,78	10,04%
4. Pensão por Morte de Servidor em Atividade	Capitalização	2.612.749,27	1,42%
5. Pensão por Morte de Aposentado por Invalidez	Capitalização	132.291,10	0,07%
6. Pensão por Morte de Aposentado Voluntário ou Compulsório	Capitalização	2.844.258,70	1,55%
7. Auxílio-Doença	-	0,00	0,00%
8. Salário-Maternidade	-	0,00	0,00%
9. Salário-família	-	0,00	0,00%
10. Custeio Administrativo	-	4.409.703,41	2,40%
11. Total (1+..+10)		**51.769.918,05**	**28,18%**

8.4. CUSTOS E ALÍQUOTAS DE CUSTEIO NORMAL CALCULADAS POR REGIME FINANCEIRO - FUNDO PREVIDENCIÁRIO

Ano-Base: 2022 Data-Base: 31/12/2021

Regime Financeiro	Custo Anual Previsto	Alíquota Vigente (%)
1. Capitalização	47.360.214,64	25,78%
2. Repartição de Capitais de Cobertura	0,00	0,00%
3. Repartição Simples	0,00	0,00%
4. Custeio Administrativo	4.409.703,41	2,40%
5. Alíquota Total (1+..+4)		**28,18%**

www.pmfi.pr.gov.br
Este documento foi assinado eletronicamente por vários signatários.
Para verificar as assinaturas vá ao site https://sistemas.pmfi.pr.gov.br/rp/sidpublico/verificar e utilize o código 937be4c1-0e68-4890-945a-29bd933a3801.

8.5. VALORES DAS REMUNERAÇÕES E PROVENTOS ATUAIS – FUNDO FINANCEIRO

Ano-Base: 2022 Data-Base: 31/12/2021

Categorias	Valor Mensal	Valor Anual (13x)
1. Total das Remuneração de Contribuição dos Servidores Ativos	8.907.985,56	115.803.812,28
2. Total dos Proventos de Aposentadoria	3.371.344,06	43.827.472,78
3. Total das Parcelas dos Proventos de Aposentadoria que Superam o Limite Máximo do RGPS	308.573,44	4.011.454,72
4. Total das Parcelas das Pensões por Morte	958.625,40	12.462.130,20
5. Total das Parcelas das Pensões por Morte que Superam o Limite Máximo do RGPS	48.262,90	627.417,70
6. TOTAL DAS REMUNERAÇÕES, PROVENTOS E PENSÕES (1+2+4)	**13.237.955,02**	**172.093.415,26**
7. TOTAS DAS BASES DE CONTRIBUIÇÃO (1+3+5)	**9.264.821,90**	**120.442.684,70**

8.6. CUSTOS E ALÍQUOTAS DE CUSTEIO NORMAL VIGENTES EM LEI - FUNDO FINANCEIRO

Ano-Base: 2022 Data-Base: 31/12/2021

Categorias	Base de Cálculo Anual	Alíquota Vigente (%)	Contribuição Esperada
1. Ente Federativo - Custeio Normal	120.442.684,70	12,60%	15.175.778,27
2. Ente Federativo - Taxa de Administração	115.803.812,28	2,40%	2.779.291,49
3. Segurados Ativos	115.803.812,28	14,00%	16.212.533,72
4. Aposentados	4.011.454,72	14,00%	561.603,66
5. Pensionistas	627.417,70	14,00%	87.838,48
6. Total Custeio Normal Anual (1+..+5)			**34.817.045,62**

8.7. CUSTOS E ALÍQUOTAS DE CUSTEIO NORMAL CALCULADAS POR BENEFÍCIO - FUNDO FINANCEIRO

Ano-Base: 2022 Data-Base: 31/12/2021

Benefícios	Regime Financeiro	Valor Anual Previsto	Alíquota Normal Calculada
1. Aposentadoria por Invalidez Permanente	Capitalização	599.284,73	0,52%
2. Aposentadorias Programadas (Por Idade, Tempo de Contribuição e Compulsória)	Capitalização	21.548.194,37	18,61%
3. Aposentadoria Especial do Professor	Capitalização	4.490.292,82	3,88%
4. Pensão por Morte de Servidor em Atividade	Capitalização	799.046,30	0,69%
5. Pensão por Morte de Aposentado por Invalidez	Capitalização	60.797,00	0,05%
6. Pensão por Morte de Aposentado Voluntário ou Compulsório	Capitalização	2.397.138,91	2,07%
7. Auxílio-Doença	-	0,00	0,00%
8. Salário-Maternidade	-	0,00	0,00%
9. Salário-família	-	0,00	0,00%
10. Custeio Administrativo	-	2.779.291,49	2,40%
11. Total (1+..+10)		**32.674.045,63**	**28,22%**

8.8. CUSTOS E ALÍQUOTAS DE CUSTEIO NORMAL CALCULADAS POR REGIME FINANCEIRO - FUNDO FINANCEIRO

Ano-Base: 2022 Data-Base: 31/12/2021

Regime Financeiro	Custo Anual Previsto	Alíquota Vigente (%)
1. Capitalização	29.894.754,14	25,82%
2. Repartição de Capitais de Cobertura	0,00	0,00%
3. Repartição Simples	0,00	0,00%
4. Custeio Administrativo	2.779.291,49	2,40%
5. Alíquota Total (1+..+4)		**28,22%**

www.pmfi.pr.gov.br

Este documento foi assinado eletronicamente por vários signatários.
Para verificar as assinaturas vá ao site https://sistemas.pmfi.pr.gov.br/rp/sidpublico/verificar e utilize o código 937be4c1-0e68-4890-945a-29bd933a3801.

9. EQUACIONAMENTO DO DÉFICIT ATUARIAL

9.1. PRINCIPAIS CAUSAS DO DÉFICIT ATUARIAL

Em geral os déficit´s atuariais dos RPPS são originados pela combinação dos seguintes fatores:

- ✓ Falta de base técnica atuarial na criação do RPPS, com definição de alíquotas insuficientes;
- ✓ Aumento dos compromissos com benefícios, antes da devida capitalização dos recursos;
- ✓ Evolução significativa da massa de segurados;
- ✓ Aumento significativo das remunerações e proventos, muitas vezes acima da inflação, com impacto significativo nos benefícios com integralidade e paridade;
- ✓ Baixas rentabilidades ocorridas ao longo dos anos;
- ✓ Compromissos assumidos pelo fundo decorrente de contribuições dos segurados a outros regimes previdenciários, sem compensação proporcional ou mesmo sem nenhuma compensação;
- ✓ Falta de regularidade nos repasses de contribuições dos entes públicos.

Como o resultado atuarial do plano previdenciário apresentou superávit, recomendamos a manutenção do atual plano de custeio. No caso do fundo financeiro o déficit atuarial será pago com aportes mensais do município para complementar a arrecadação das contribuições normais da Prefeitura e dos servidores vinculados ao fundo e honrar com a folha de benefícios.

www.pmfi.pr.gov.br
Este documento foi assinado eletronicamente por vários signatários.
Para verificar as assinaturas vá ao site https://sistemas.pmfi.pr.gov.br/rp/sidpublico/verificar e utilize o código 937be4c1-0e68-4890-945a-29bd933a3801.

10. CUSTEIO ADMINISTRATIVO

10.1. LEVANTAMENTO DAS DESPESAS ADMINISTRATIVAS DOS ÚLTIMOS TRÊS EXERCÍCIOS

Exercício	Despesas Administrativas Anuais	Base de Cálculo Anual	% Base de Cálculo
2019	2.980.711,29	442.727.155,55 (*)	0,67%
2020	3.117.616,82	497.670.228,79 (*)	0,63%
2021	3.171.097,77	309.568.459,31 (**)	1,02%

(*) Folha anual de remuneração de servidores ativos, aposentados e pensionistas do exercício anterior.

(**) Folha anual de remuneração de servidores ativos.

10.2. ESTIMATIVA DE DESPESAS ADMINISTRATIVAS PARA O PRÓXIMO EXERCÍCIO

Exercício	Estimativa Despesas Administrativas Anuais	Base de Cálculo Anual	% Base de Cálculo
2022	4.366.650,00	306.380.671,81 (*)	1,43%

(*) Folha anual de remuneração de servidores ativos.

10.3. RECOMENDAÇÕES DE MANUTENÇÃO OU ALTERAÇÃO

Considerando que a Lei Complementar nº 343/2020 já adaptou a legislação municipal às novas normas relativas à Taxa de Administração da Portaria Nº 19.451 de 18 de agosto de 2020, não há recomendações a fazer.

www.pmfi.pr.gov.br

Este documento foi assinado eletronicamente por vários signatários.
Para verificar as assinaturas vá ao site https://sistemas.pmfi.pr.gov.br/rp/sidpublico/verificar e utilize o código 937be4c1-0e68-4890-945a-29bd933a3801.

11. ANÁLISE COMPARATIVA DAS ÚLTIMAS AVALIAÇÕES ATUARIAIS

11.1. COMPARATIVO DE RESULTADOS DOS 3 ÚLTIMOS EXERCÍCIOS – FUNDO PREVIDENCIÁRIO

Item	dez/19	dez/20	dez/21
Número de Servidores Ativos	4.169	4.209	4.382
Valor Médio da Remuneração do Ativo (em R$)	3.188,55	3.245,43	3.225,39
Número de Beneficiários	116	152	1.647
Valor Médio dos Benefícios (em R$)	3.459,27	3.463,62	3.523,08
Total de Segurados	4.285	4.361	6.029
Custo Total do Plano (em R$)	1.239.935.968,63	1.302.939.003,95	2.262.052.123,35
Custo do Plano (em % da Folha)	49,47%	54,88%	98,39%
Déficit / Superávit Atuarial (em R$)	53.042.956,00	16.518.294,93	49.125.921,79
Déficit / Superávit Atuarial (em % da Folha)	2,12%	0,70%	2,14%
Saldo dos Demais Parcelamentos (em R$)	196.513,38	93.089,65	1.139.955,18
Valor dos Investimentos do Plano (em R$)	286.619.997,88	353.228.093,98	376.374.702,13

Dos dados disponíveis para análise no Fundo Previdenciário, destacam-se o aumento do número de segurados devido a migração de inativos do Fundo Financeiro.

Também impactaram neste resultado a rentabilidade abaixo da meta no exercício de 2021, a redução da taxa de juros e desconto atuarial de 5,40% para 4,95% ao ano, calculada conforme Portaria nº 6.132/2021 e a atualização da tábua de mortalidade geral e de inválidos da IBGE-2018 para IBGE-2019.

11.2. COMPARATIVO DE RESULTADOS DOS 3 ÚLTIMOS EXERCÍCIOS – FUNDO FINANCEIRO

Item	dez/19	dez/20	dez/21
Número de Servidores Ativos	1.947	1.733	1.513
Valor Médio da Remuneração do Ativo (em R$)	5.524,91	5.680,36	5.887,63
Número de Beneficiários	2.154	2.302	1.019
Valor Médio dos Benefícios (em R$)	3.487,54	3.719,37	4.249,23
Total de Segurados	4.101	4.035	2.532
Custo Total do Plano (em R$)	6.767.429.819,54	6.467.114.593,83	2.270.732.336,27
Déficit / Superávit Atuarial (em R$)	4.421.663.807,77	4.076.054.625,86	1.857.116.107,60

Dos dados disponíveis para análise, destaca-se o aumento da média das remunerações e proventos e a redução do número de benefícios pela migração para o Fundo Previdenciário. A redução do custo total do plano e do déficit atuarial do Fundo Financeiro é decorrente da adoção da taxa de juros e desconto atuarial de 4,95% ao ano, em atendimento à Portaria 464/2018.

www.pmfi.pr.gov.br
Este documento foi assinado eletronicamente por vários signatários.
Para verificar as assinaturas vá ao site https://sistemas.pmfi.pr.gov.br/rp/sidpublico/verificar e utilize o código 937be4c1-0e68-4890-945a-29bd933a3801.

12. PARECER ATUARIAL

A presente avaliação atuarial foi realizada especificamente para dimensionar a situação financeira e atuarial dos fundos previdenciários geridos pelo **Foz Previdência - Regime Próprio de Previdência do Município de Foz do Iguaçu - PR**, de acordo com metodologia, hipóteses e premissas citadas anteriormente, com os dados cadastrais dos servidores ativos, aposentados e pensionistas fornecidos pela Prefeitura e pelo Instituto.

Este trabalho já contempla as novas normas e procedimentos atuariais previstos na Portaria nº 464/2018 e utiliza as bases de dados cadastrais e financeiros posicionados em 31/12/2021.

Os cálculos foram realizados em conformidade a Nota Técnica Atuarial, enviada à Secretaria de Previdência, conforme previsto no artigo 8º da Portaria nº 464 de 19 de novembro de 2018 e Instrução Normativa nº 05 de 21 de dezembro de 2018.

Considerações sobre a Base Cadastral

A base de dados contendo o cadastro de servidores ativos, aposentados, pensionistas e seus dependentes enviados para a avaliação atuarial, foi comparada com padrões mínimos e máximos aceitáveis na data base da avaliação. Depois de feitas as análises, consideramos os dados suficientes e completos para a realização da avaliação atuarial.

Os dados referentes ao tempo de contribuição anterior à admissão na Prefeitura foram informados na base de dados. Portanto, nesta avaliação não foi adotada estimativa de tempo de serviço anterior à admissão.

Resultados da Avaliação

A diferença nos custos em relação aos valores apurados na avaliação anterior é decorrente das alterações nos dados cadastrais e financeiros, redução da taxa de juros e desconto atuarial de 5,40% para 4,95% ao ano, baixa rentabilidade dos investimentos, atualização da tábua de mortalidade geral e de inválidos da IBGE-2018 para IBGE-2019.

Como o resultado atuarial do plano previdenciário apresentou superávit, recomendamos a manutenção do atual plano de custeio. No caso do fundo financeiro o déficit atuarial será pago com aportes mensais da Prefeitura para complementar a arrecadação das contribuições normais da Prefeitura e dos servidores vinculados ao fundo e honrar com a folha de benefícios.

www.pmfi.pr.gov.br
Este documento foi assinado eletronicamente por vários signatários.
Para verificar as assinaturas vá ao site https://sistemas.pmfi.pr.gov.br/rp/sidpublico/verificar e utilize o código 937be4c1-0e68-4890-945a-29bd933a3801.

Por fim, salientamos que os resultados desta avaliação atuarial são extremamente sensíveis às variações das hipóteses e premissas utilizadas nos cálculos e que, modificações futuras destes fatores, poderão implicar variações substanciais nos resultados atuariais.

Curitiba, 14 de fevereiro de 2022.

Luiz Claudio Kogut
Atuário – MIBA 1.308

Este documento foi assinado eletronicamente por vários signatários. www.pmfi.pr.gov.br
Para verificar as assinaturas vá ao site https://sistemas.pmfi.pr.gov.br/rp/sidpublico/verificar e utilize o código 937be4c1-0e68-4890-945a-29bd933a3801.

13. ANEXOS

ANEXO 1 - CONCEITOS E DEFINIÇÕES

1. Alíquota de contribuição normal: percentual de contribuição, instituído em lei do ente federativo, definido, a cada ano, para cobertura do custo normal e cujos valores são destinados à constituição de reservas com a finalidade de prover o pagamento de benefícios.
2. Alíquota de contribuição suplementar: percentual de contribuição extraordinária, estabelecido em lei do ente federativo, para cobertura do custo suplementar e equacionamento do déficit atuarial.
3. Ativos garantidores dos compromissos do plano de benefícios: somatório dos recursos provenientes das contribuições, das disponibilidades decorrentes das receitas correntes e de capital e demais ingressos financeiros auferidos pelo RPPS, e dos bens, direitos, ativos financeiros e ativos de qualquer natureza vinculados, por lei, ao regime, destacados como investimentos e avaliados pelo seu valor justo, conforme normas contábeis aplicáveis ao setor público, excluídos os recursos relativos ao financiamento do custo administrativo do regime e aqueles vinculados aos fundos para oscilação de riscos e os valores das provisões para pagamento dos benefícios avaliados em regime de repartição simples e de repartição de capitais de cobertura.
4. Atuário: profissional técnico especializado, bacharel em Ciências Atuariais e legalmente habilitado para o exercício da profissão nos termos do Decreto-lei nº 806, de 04 de setembro de 1969.
5. Avaliação atuarial: documento elaborado por atuário, em conformidade com as bases técnicas estabelecidas para o plano de benefícios do RPPS, que caracteriza a população segurada e a base cadastral utilizada, discrimina os encargos, estima os recursos necessários e as alíquotas de contribuição normal e suplementar do plano de custeio de equilíbrio para todos os benefícios do plano, que apresenta os montantes dos fundos de natureza atuarial, das reservas técnicas e provisões matemáticas a contabilizar, o fluxo atuarial e as projeções atuariais exigidas pela legislação pertinente e que contem parecer atuarial conclusivo relativo à solvência e liquidez do plano de benefícios.
6. Bases técnicas: premissas, pressupostos, hipóteses e parâmetros biométricos, demográficos, econômicos e financeiros utilizados e adotados no plano de benefícios pelo atuário, com a concordância dos representantes do RPPS, adequados e aderentes às características da massa de segurados e beneficiários do RPPS e ao seu regramento. Como bases técnicas entendem-se, também, os regimes financeiros adotados para o financiamento dos benefícios, as tábuas biométricas utilizadas, bem como fatores e taxas utilizados para a estimação de receitas e encargos.
7. Custeio administrativo: é a contribuição considerada na avaliação atuarial, expressa em alíquota e estabelecida em lei para o financiamento do custo administrativo do RPPS.
8. Custo administrativo: o valor correspondente às necessidades de custeio das despesas correntes e de capital necessárias à organização e ao funcionamento da unidade gestora do RPPS, inclusive para a conservação de seu patrimônio, conforme limites estabelecidos em parâmetros gerais.
9. Custo normal: o valor correspondente às necessidades de custeio do plano de benefícios do RPPS, atuarialmente calculadas, conforme os regimes financeiros adotados, referentes a períodos compreendidos entre a data da avaliação e a data de início dos benefícios.
10. Custo suplementar: o valor correspondente às necessidades de custeio, atuarialmente calculadas, destinado à cobertura do tempo de serviço passado, ao equacionamento de déficit gerados pela ausência ou insuficiência de alíquotas de contribuição, inadequação das bases técnicas ou outras causas que ocasionaram a insuficiência de ativos

www.pmfi.pr.gov.br
Este documento foi assinado eletronicamente por vários signatários.
Para verificar as assinaturas vá ao site https://sistemas.pmfi.pr.gov.br/rp/sidpublico/verificar e utilize o código 937be4c1-0e68-4890-945a-29bd933a3801.

necessários à cobertura das provisões matemáticas previdenciárias, de responsabilidade de todos os poderes, órgãos e entidades do ente federativo.

11. Data focal da avaliação atuarial: data na qual foram posicionados, a valor presente, os encargos, as contribuições e aportes relativos ao plano de benefícios, bem como o ativo real líquido e na qual foi apurado o resultado e a situação atuarial do plano. Nas avaliações atuariais anuais, a data focal é a data do último dia do ano civil, 31 de dezembro.
12. Déficit atuarial: resultado negativo apurado por meio do confronto entre o somatório dos ativos garantidores dos compromissos do plano de benefícios e os valores atuais do fluxo de contribuições futuras, do fluxo dos valores líquidos da compensação financeira a receber e do fluxo dos parcelamentos vigentes a receber, menos o somatório dos valores atuais dos fluxos futuros de pagamento dos benefícios do plano de benefícios.
13. Déficit financeiro: valor da insuficiência financeira, período a período, apurada por meio do confronto entre o fluxo das receitas e o fluxo das despesas do RPPS em cada exercício financeiro.
14. Duração do passivo: a média ponderada dos prazos dos fluxos de pagamentos de benefícios de cada plano, líquidos de contribuições incidentes sobre esses benefícios, conforme instrução normativa da Secretaria de Previdência.
15. Equilíbrio atuarial: garantia de equivalência, a valor presente, entre o fluxo das receitas estimadas e das obrigações projetadas, ambas estimadas e projetadas atuarialmente, até a extinção da massa de segurados a que se refere; expressão utilizada para denotar a igualdade entre o total dos recursos garantidores do plano de benefícios do RPPS, acrescido das contribuições futuras e direitos, e o total de compromissos atuais e futuros do regime.
16. Equilíbrio financeiro: garantia de equivalência entre as receitas auferidas e as obrigações do RPPS em cada exercício financeiro.
17. Método de financiamento atuarial: metodologia adotada pelo atuário para estabelecer o nível de constituição das reservas necessárias à cobertura dos benefícios estruturados no regime financeiro de capitalização, em face das características biométricas, demográficas, econômicas e financeiras dos segurados e beneficiários do RPPS.
18. Nota técnica atuarial (NTA): documento técnico elaborado por atuário e exclusivo de cada RPPS, em conformidade com a instrução normativa emanada da Secretaria de Previdência do Ministério da Fazenda, que contém todas as formulações e expressões de cálculo das alíquotas de contribuição e dos encargos do plano de benefícios, das provisões (reservas) matemáticas previdenciárias e fundos de natureza atuarial, em conformidade com as bases técnicas aderentes à população do RPPS, bem como descreve, de forma clara e precisa, as características gerais dos benefícios, as bases técnicas adotadas e metodologias utilizadas nas formulações.
19. Parecer atuarial: documento emitido por atuário que apresenta de forma conclusiva a situação financeira e atuarial do plano de benefícios, no que se refere à sua liquidez de curto prazo e solvência, que certifica a adequação da base cadastral e das bases técnicas utilizadas na avaliação atuarial, a regularidade ou não do repasse de contribuições ao RPPS e a observância do plano de custeio vigente, a discrepância ou não entre o plano de custeio vigente e o plano de custeio de equilíbrio estabelecido na última avaliação atuarial e aponta medidas para a busca e manutenção do equilíbrio financeiro e atuarial.
20. Projeções atuariais: compreendem as projeções de todas as receitas e despesas do RPPS, considerando o fluxo atuarial dos benefícios calculados pelo regime financeiro de capitalização, os benefícios calculados por capitais de cobertura e os benefícios calculados por repartição simples e taxa de administração.
21. Provisão matemática de benefícios a conceder: corresponde ao valor presente dos encargos (compromissos) com um determinado benefício não concedido, líquidos das contribuições futuras e aportes futuros, ambos também a valor presente.

www.pmfi.pr.gov.br
Este documento foi assinado eletronicamente por vários signatários.
Para verificar as assinaturas vá ao site https://sistemas.pmfi.pr.gov.br/rp/sidpublico/verificar e utilize o código 937be4c1-0e68-4890-945a-29bd933a3801.

22. **Provisão matemática de benefícios concedidos**: corresponde ao valor presente dos encargos (compromissos) com um determinado benefício já concedido, líquidos das contribuições futuras e aportes futuros, ambos também a valor presente.
23. **Regime financeiro de capitalização**: regime onde há a formação de uma massa de recursos, acumulada durante o período de contribuição, capaz de garantir a geração de receitas equivalentes ao fluxo de fundos integralmente constituídos, para garantia dos benefícios iniciados após o período de acumulação dos recursos.
24. **Relatório da avaliação atuarial**: documento elaborado por atuário legalmente habilitado que apresenta os resultados do estudo técnico desenvolvido, baseado na Nota Técnica Atuarial e demais bases técnicas, com o objetivo principal de estabelecer, de forma suficiente e adequada, os recursos necessários para a garantia do equilíbrio financeiro e atuarial do plano de previdência.
25. **Reserva administrativa**: constituída com os recursos destinados ao financiamento do custo administrativo do RPPS, relativos ao exercício corrente ou de sobras de custeio de exercícios anteriores e respectivos rendimentos, provenientes de alíquota de contribuição integrante do plano de custeio normal, aportes preestabelecidos para essa finalidade, repasses financeiros ou pagamentos diretos pelo ente federativo ou destinados a fundo administrativo instituído nos termos da Lei nº 4.320, de 17 de março de 1964.
26. **Resultado atuarial**: resultado apurado por meio do confronto entre o somatório dos ativos garantidores dos compromissos do plano de benefícios com os valores atuais do fluxo de contribuições futuras, do fluxo dos valores líquidos da compensação financeira a receber, menos o somatório dos valores atuais dos fluxos futuros de pagamento dos benefícios do plano de benefícios, sendo superavitário caso as receitas superem as despesas, e, deficitário, em caso contrário.
27. **Tábuas biométricas**: instrumentos demográficos estatísticos utilizados nas bases técnicas da avaliação atuarial que estimam as probabilidades de ocorrência de eventos relacionados de determinado grupo de pessoas, tais como: sobrevivência, mortalidade, invalidez, morbidade, etc.
28. **Taxa de administração**: compreende os limites a que o custo administrativo está submetido, expressos em termos de alíquotas e calculados nos termos dos parâmetros e diretrizes gerais para a organização e funcionamento dos RPPS.
29. **Taxa de juros e desconto atuarial**: é a taxa anual de retorno esperada dos ativos garantidores dos compromissos do plano de benefícios do RPPS, no horizonte de longo prazo, utilizada no cálculo dos direitos e compromissos do plano de benefícios a valor presente, sem utilização do índice oficial de inflação de referência do plano de benefícios
30. **Taxa de juros parâmetro**: aquela cujo ponto da Estrutura a Termo de Taxa de Juros Média, divulgada anualmente pela Secretaria de Previdência, seja o mais próximo à duração do passivo do respectivo plano de benefícios.
31. **Valor atual das contribuições futuras**: valor presente atuarial do fluxo das futuras contribuições de um plano de benefícios, considerando as bases técnicas indicadas na Nota Técnica Atuarial e os preceitos da Ciência Atuarial.
32. **Valor atual dos benefícios futuros**: valor presente atuarial do fluxo de futuros pagamentos de benefícios de um plano de benefícios, considerados as bases técnicas indicadas na Nota Técnica Atuarial e os preceitos da Ciência Atuarial.

Este documento foi assinado eletronicamente por vários signatários. www.pmfi.pr.gov.br
Para verificar as assinaturas vá ao site https://sistemas.pmfi.pr.gov.br/rp/sidpublico/verificar e utilize o código 937be4c1-0e68-4890-945a-29bd933a3801.

ANEXO 2 – ESTATÍSTICAS – FUNDO PREVIDENCIÁRIO

ANEXO 2.1. DISTRIBUIÇÃO DE SERVIDORES ATIVOS E BENEFICIÁRIOS – FUNDO PREVIDENCIÁRIO

Ano-Base: 2022 Data-Base: 31/12/2021

ITEM	Ativos	Beneficiários	Total
Quantidade	4.382	1.647	6.029
Remuneração/Provento Médio (em R$)	3.225,39	3.523,08	3.306,71
Folha Mensal (em R$)	14.133.664,78	5.802.505,99	19.936.170,77

GRÁFICO I – DISTRIBUIÇÃO DE SERVIDORES ATIVOS E BENEFICIÁRIOS - FUNDO PREVIDENCIÁRIO

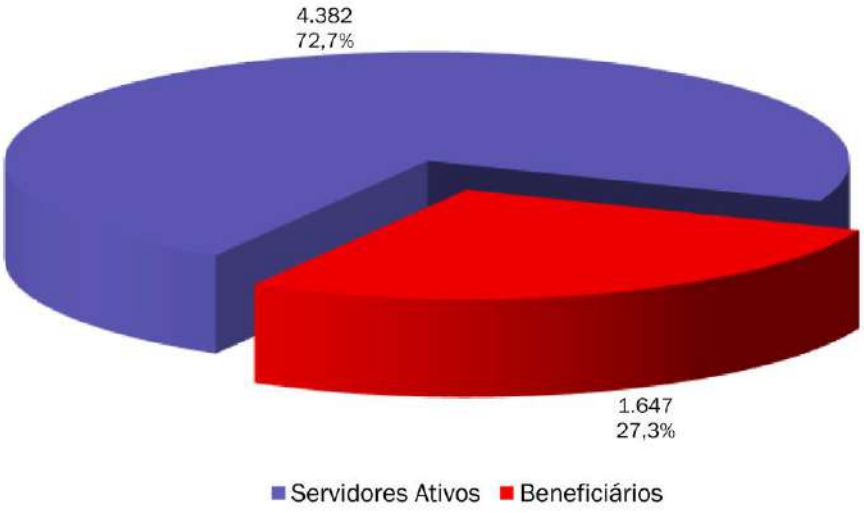

Observamos no gráfico acima que a proporção de servidores ativos contribuintes por beneficiário de aposentadoria ou pensão já chegou a 2,6.

ANEXO 2.2. MÉDIAS GERAIS DOS SERVIDORES ATIVOS - FUNDO PREVIDENCIÁRIO

Ano-Base: 2022 Data-Base: 31/12/2021

Item	Masculino	Feminino	Total
Quantidade	930	3.452	4.382
Idade Média	40,5	40,3	40,3
Tempo de INSS Anterior	5,2	4,6	4,8
Tempo de Serviço Público	8,5	8,2	8,2
Tempo de Serviço Total	13,7	12,8	13,0
Diferimento Médio (*)	21,2	15,4	16,6
Remuneração Média (em R$)	3.698,59	3.097,91	3.225,39

(*) Diferimento é o tempo que ainda falta para o servidor cumprir com os requisitos para aposentadoria.

www.pmfi.pr.gov.br
Este documento foi assinado eletronicamente por vários signatários.
Para verificar as assinaturas vá ao site https://sistemas.pmfi.pr.gov.br/rp/sidpublico/verificar e utilize o código 937be4c1-0e68-4890-945a-29bd933a3801.

GRÁFICO II – DISTRIBUIÇÃO DE TEMPO DE SERVIÇO POR SEXO - FUNDO PREVIDENCIÁRIO

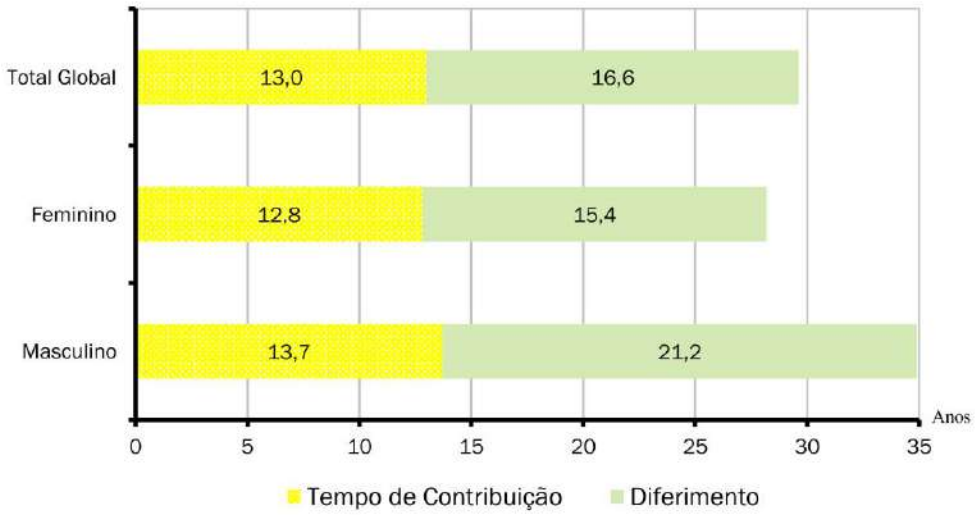

Cada coluna do gráfico acima representa o tempo médio de carreira, dividindo-o em tempo de contribuição já decorrido e diferimento a decorrer.

ANEXO 2.3. MÉDIAS DOS SERVIDORES ATIVOS IMINENTES - FUNDO PREVIDENCIÁRIO

Ano-Base: 2022 Data-Base: 31/12/2021

Item	Masculino	Feminino	Total
Quantidade	22	137	159
Idade Média	64,7	58,9	59,7
Tempo de Serviço Total	30,8	25,6	26,4
Remuneração Média (R$)	5.408,72	4.543,23	4.662,98

Servidores iminentes são servidores ativos que já cumpriram ou estão na iminência de cumprir com as exigências para concessão de benefício de aposentadoria.

www.pmfi.pr.gov.br
Este documento foi assinado eletronicamente por vários signatários.
Para verificar as assinaturas vá ao site https://sistemas.pmfi.pr.gov.br/rp/sidpublico/verificar e utilize o código 937be4c1-0e68-4890-945a-29bd933a3801.

GRÁFICO III – DISTRIBUIÇÃO DE ATIVOS POR TEMPO DE DIFERIMENTO - FUNDO PREVIDENCIÁRIO

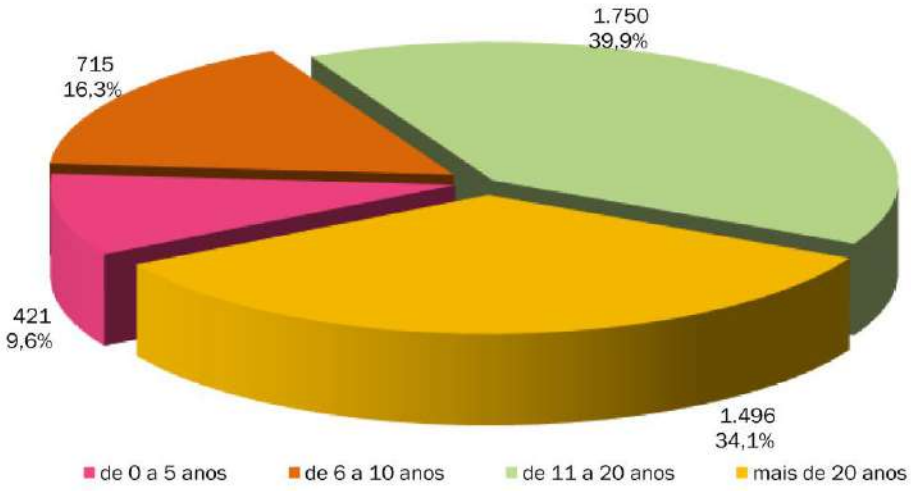

O gráfico acima apresenta a distribuição percentual dos servidores ativos em relação aos períodos de diferimento.

GRÁFICO IV – DISTRIBUIÇÃO DE SERVIDORES ATIVOS POR IDADE E SEXO - FUNDO PREVIDENCIÁRIO

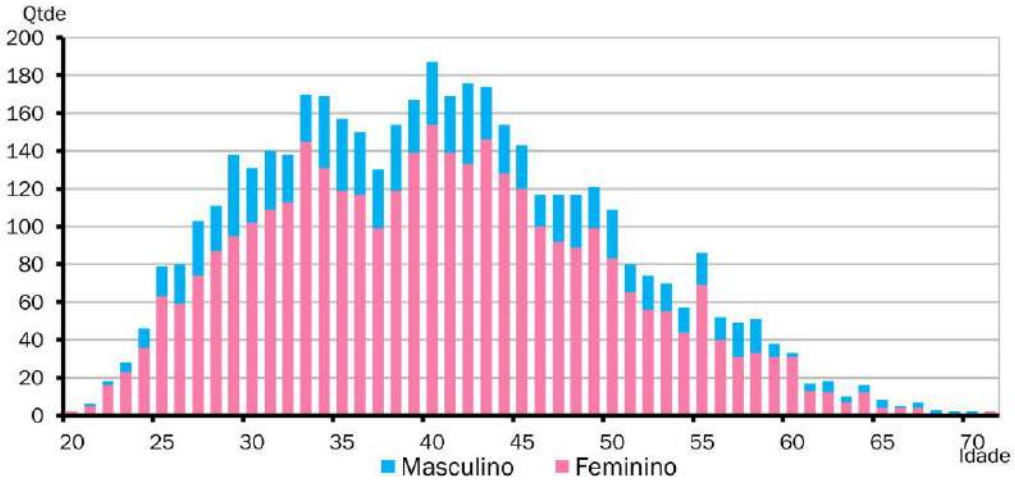

O gráfico acima demonstra a distribuição de servidores por idade e sexo.

www.pmfi.pr.gov.br
Este documento foi assinado eletronicamente por vários signatários.
Para verificar as assinaturas vá ao site https://sistemas.pmfi.pr.gov.br/rp/sidpublico/verificar e utilize o código 937be4c1-0e68-4890-945a-29bd933a3801.

GRÁFICO V – DISTRIBUIÇÃO DE SERVIDORES ATIVOS POR REGRA DE APOSENTADORIA - FUNDO PREVIDENCIÁRIO

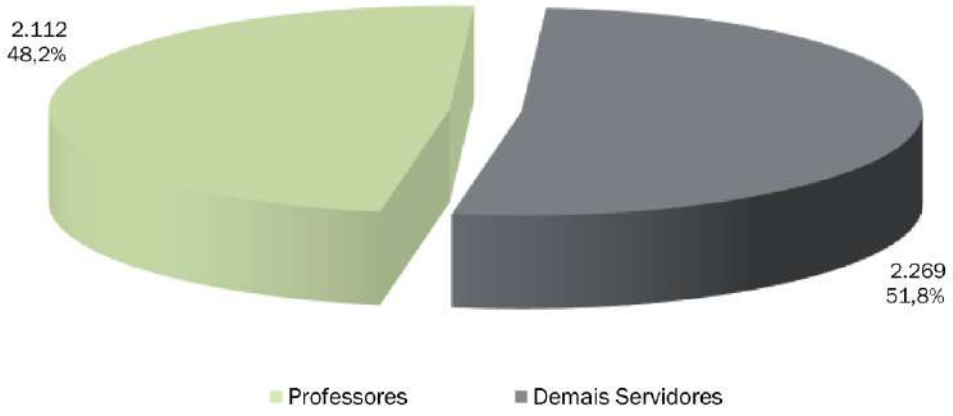

O exposto no gráfico acima é a proporção entre as principais carreiras dos servidores do Município, professores e as demais.

GRÁFICO VI – DISTRIBUIÇÃO DE SERVIDORES ATIVOS REGRA DE BENEFÍCIO

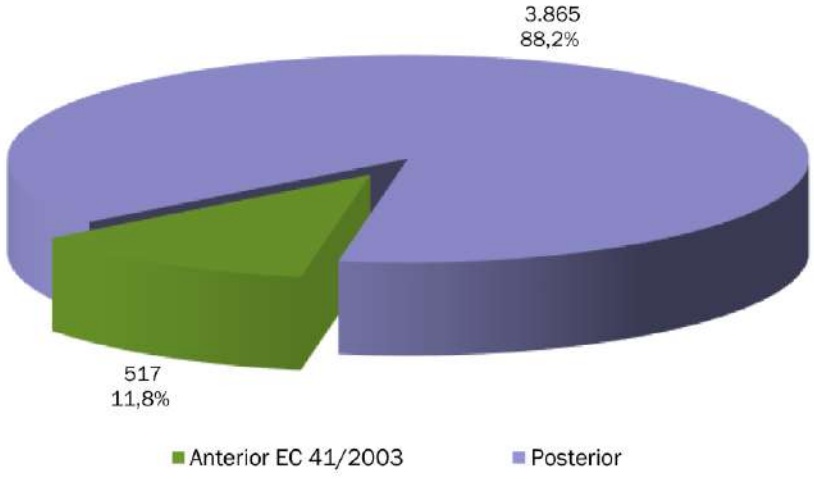

O gráfico acima demonstra o percentual dos atuais servidores ativos admitidos antes da publicação da EC 41/2003 e que terão direito ao benefício de aposentadoria calculado com integralidade e paridade.

www.pmfi.pr.gov.br
Este documento foi assinado eletronicamente por vários signatários.
Para verificar as assinaturas vá ao site https://sistemas.pmfi.pr.gov.br/rp/sidpublico/verificar e utilize o código 937be4c1-0e68-4890-945a-29bd933a3801.

GRÁFICO VII – DISTRIBUIÇÃO DE REMUNERAÇÃO DE SERVIDORES ATIVOS POR IDADE - FUNDO PREVIDENCIÁRIO

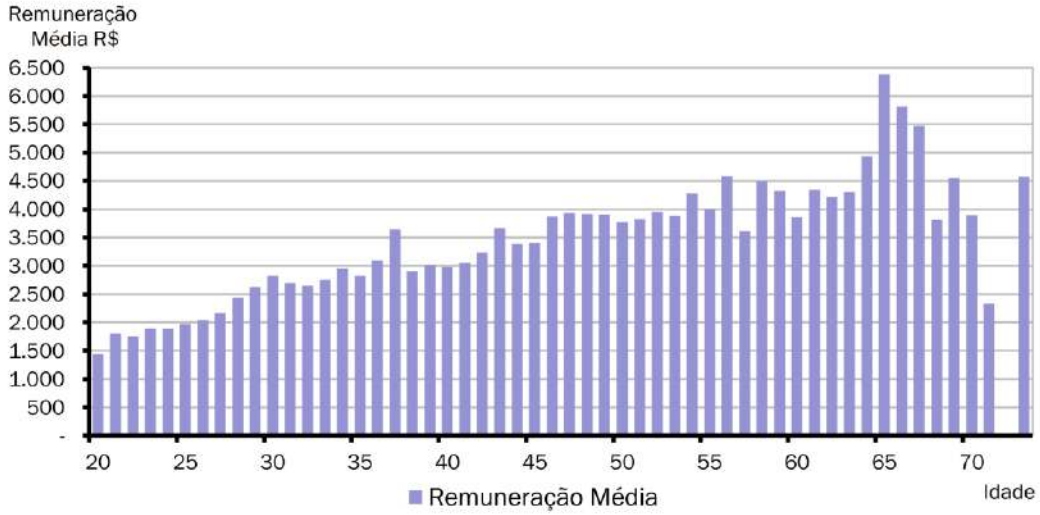

O gráfico acima demonstra a distribuição de remuneração média por dos servidores ativos por idade.

ANEXO 2.4. APOSENTADORIAS VOLUNTÁRIAS - FUNDO PREVIDENCIÁRIO

Ano-Base: 2022 Data-Base: 31/12/2021

ANO	APOSENTADORIAS	GRUPO REMANESCENTE	ANO	APOSENTADORIAS	GRUPO REMANESCENTE
Até Dez/2021	108	4.274	2041	157	1.506
2022	51	4.223	2042	192	1.314
2023	49	4.174	2043	159	1.155
2024	51	4.123	2044	136	1.019
2025	61	4.062	2045	175	844
2026	101	3.961	2046	133	711
2027	108	3.853	2047	103	608
2028	119	3.734	2048	96	512
2029	160	3.574	2049	78	434
2030	150	3.424	2050	74	360
2031	178	3.246	2051	53	307
2032	158	3.088	2052	46	261
2033	148	2.940	2053	38	223
2034	178	2.762	2054	24	199
2035	192	2.570	2055	16	183
2036	179	2.391	2056	9	174
2037	177	2.214	2057	4	170
2038	194	2.020	2058	3	167
2039	185	1.835	2059	0	167
2040	172	1.663	2060	0	167

O Gráfico e a Tabela acima demonstram o provável fluxo de entrada em inatividade da atual população de servidores ativos, sem a hipótese de reposição de massa. Nesta demonstração, também não estão consideradas os prováveis benefícios de pensão de ativos e aposentadoria por invalidez.

www.pmfi.pr.gov.br
Este documento foi assinado eletronicamente por vários signatários.
Para verificar as assinaturas vá ao site https://sistemas.pmfi.pr.gov.br/rp/sidpublico/verificar e utilize o código 937be4c1-0e68-4890-945a-29bd933a3801.

GRÁFICO VIII – DISTRIBUIÇÃO DE APOSENTADORIAS VOLUNTÁRIAS POR ANO - FUNDO PREVIDENCIÁRIO

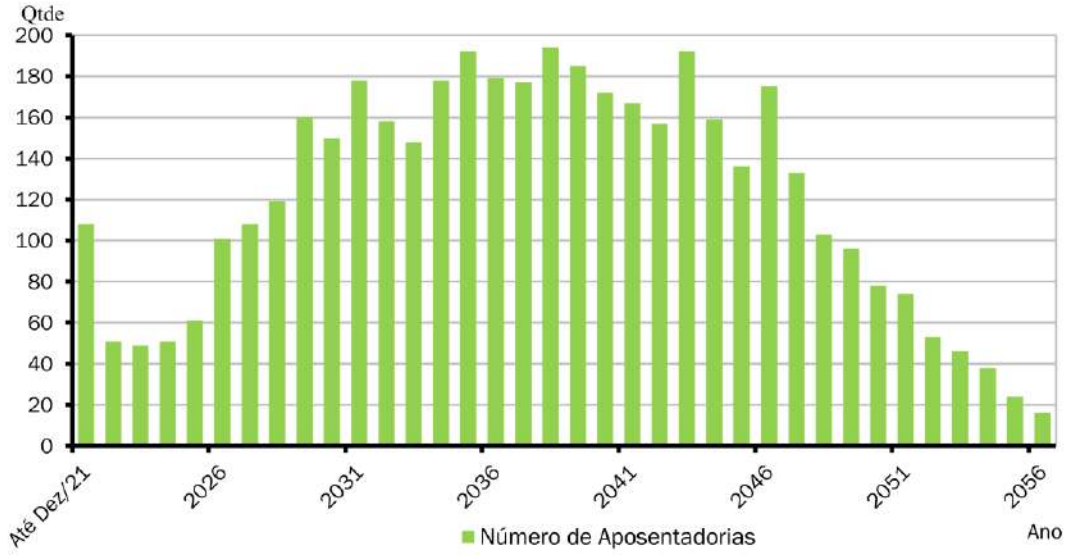

GRÁFICO IX – DISTRIBUIÇÃO DE BENEFICIÁRIOS POR TIPO DE BENEFÍCIO - FUNDO PREVIDENCIÁRIO

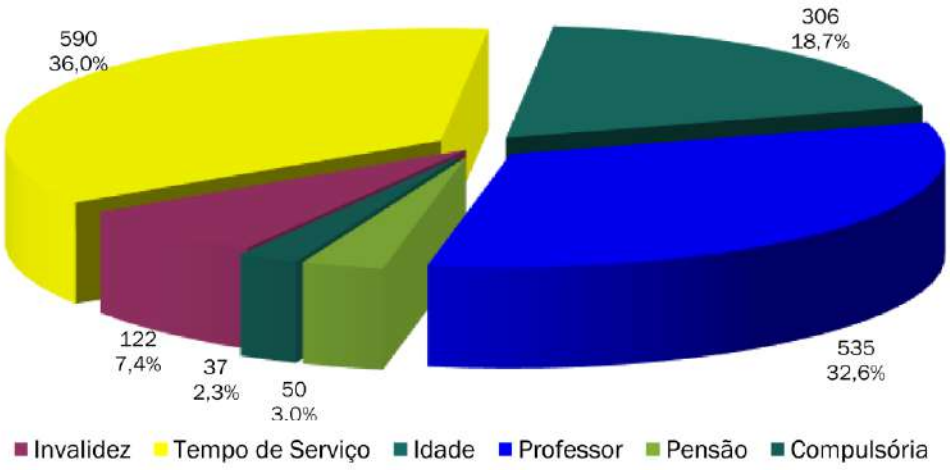

www.pmfi.pr.gov.br
Este documento foi assinado eletronicamente por vários signatários.
Para verificar as assinaturas vá ao site https://sistemas.pmfi.pr.gov.br/rp/sidpublico/verificar e utilize o código 937be4c1-0e68-4890-945a-29bd933a3801.

ANEXO 2.5. MÉDIAS GERAIS DOS APOSENTADOS E PENSIONISTAS - FUNDO PREVIDENCIÁRIO

Ano-Base: 2022 Data-Base: 31/12/2021

Benefício	Item	Masculino	Feminino	Total
Invalidez	Quantidade	27	95	122
	Idade Média	65,8	64,7	64,9
	Benefício Médio (R$)	3.726,54	2.451,70	2.733,83
Tempo de Contribuição	Quantidade	182	408	590
	Idade Média	69,7	65,8	67,0
	Benefício Médio (R$)	5.302,84	4.653,30	4.853,67
Idade	Quantidade	54	252	306
	Idade Média	75,7	72,4	72,9
	Benefício Médio (R$)	2.693,78	1.581,81	1.778,04
Professor	Quantidade	14	521	535
	Idade Média	69,0	67,1	67,1
	Benefício Médio (R$)	3.028,06	3.220,93	3.215,89
Pensionistas	Quantidade	20	30	50
	Idade Média	53,7	52,8	53,2
	Benefício Médio (R$)	3.108,27	4.519,39	3.954,94
Compulsória	Quantidade	24	13	37
	Idade Média	84,3	80,5	83,0
	Benefício Médio (R$)	2.475,81	2.568,25	2.508,29
Especial	Quantidade	5	2	7
	Idade Média	68,8	64,5	67,6
	Benefício Médio (R$)	8.499,01	3.843,05	7.168,74
Total Geral	Quantidade	326	1.321	1.647
	Idade Média	70,4	67,3	67,9
	Benefício Médio (R$)	4.348,68	3.319,33	3.523,08

www.pmfi.pr.gov.br
Este documento foi assinado eletronicamente por vários signatários.
Para verificar as assinaturas vá ao site https://sistemas.pmfi.pr.gov.br/rp/sidpublico/verificar e utilize o código 937be4c1-0e68-4890-945a-29bd933a3801.

ANEXO 2.6. EVOLUÇÃO DA POPULAÇÃO SEGURADA DO PLANO - FUNDO PREVIDENCIÁRIO

Ano-Base: 2022 Data-Base: 31/12/2021

Ano	Nº Beneficiários	Nº Servidores Ativos	Total de Segurados
Atual	1.647	4.382	6.029
2022	1.726	4.274	6.000
2023	1.738	4.223	5.961
2024	1.757	4.174	5.931
2025	1.771	4.123	5.894
2026	1.798	4.062	5.860
2027	1.855	3.961	5.816
2028	1.894	3.853	5.747
2029	1.945	3.734	5.679
2030	2.005	3.574	5.579
2031	2.077	3.424	5.501
2032	2.154	3.246	5.400
2033	2.219	3.088	5.307
2034	2.269	2.940	5.209
2035	2.324	2.762	5.086
2036	2.372	2.570	4.942
2037	2.401	2.391	4.792
2038	2.436	2.214	4.650
2039	2.476	2.020	4.496
2040	2.496	1.835	4.331
2041	2.505	1.663	4.168
2042	2.502	1.506	4.008
2043	2.497	1.314	3.811
2044	2.498	1.155	3.653
2045	2.488	1.019	3.507
2046	2.477	844	3.321
2047	2.465	711	3.176
2048	2.443	608	3.051
2049	2.411	512	2.923
2050	2.380	434	2.814
2051	2.319	360	2.679
2052	2.257	307	2.564
2053	2.186	261	2.447
2054	2.110	223	2.333
2055	2.031	199	2.230
2056	1.948	183	2.131
2057	1.859	174	2.033
2058	1.767	170	1.937
2059	1.675	167	1.842
2060	1.585	167	1.752
2061	1.496	167	1.663

www.pmfi.pr.gov.br
Este documento foi assinado eletronicamente por vários signatários.
Para verificar as assinaturas vá ao site https://sistemas.pmfi.pr.gov.br/rp/sidpublico/verificar e utilize o código 937be4c1-0e68-4890-945a-29bd933a3801.

ANEXO 3 – ESTATÍSTICAS – FUNDO FINANCEIRO

ANEXO 3.1. DISTRIBUIÇÃO DE SERVIDORES ATIVOS E BENEFICIÁRIOS - FUNDO FINANCEIRO

Ano-Base: 2022 Data-Base: 31/12/2021

Item	Ativos	Beneficiários	Total
Quantidade	1.513	1.019	2.532
Remuneração/Provento Médio (em R$)	5.887,63	4.249,23	5.228,26
Folha Mensal (em R$)	8.907.985,56	4.329.969,46	13.237.955,02

GRÁFICO X – DISTRIBUIÇÃO DE SERVIDORES ATIVOS E BENEFICIÁRIOS - RECIFIN

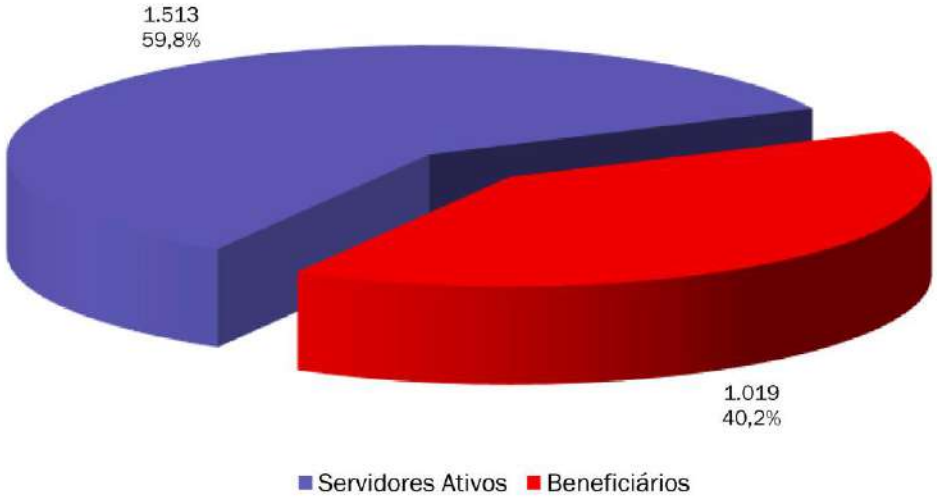

Observamos no gráfico acima que a proporção de servidores ativos contribuintes por beneficiário de aposentadoria ou pensão já chegou a 1,4.

ANEXO 3.2. MÉDIAS GERAIS DOS SERVIDORES ATIVOS - FUNDO FINANCEIRO

Ano-Base: 2022 Data-Base: 31/12/2021

Item	Masculino	Feminino	Total
Quantidade	634	879	1.513
Idade Média	54,4	53,0	53,6
Tempo de INSS Anterior	3,4	1,4	2,2
Tempo de Serviço Público	28,8	27,7	28,2
Tempo de Serviço Total	32,2	29,1	30,4
Diferimento Médio (*)	5,4	1,9	3,3
Remuneração Média (R$)	6.802,27	5.227,92	5.887,63

(*) Diferimento é o tempo que ainda falta para o servidor cumprir com os requisitos para aposentadoria.

www.pmfi.pr.gov.br
Este documento foi assinado eletronicamente por vários signatários.
Para verificar as assinaturas vá ao site https://sistemas.pmfi.pr.gov.br/rp/sidpublico/verificar e utilize o código 937be4c1-0e68-4890-945a-29bd933a3801.

GRÁFICO XI – DISTRIBUIÇÃO DE TEMPO DE SERVIÇO POR SEXO - FUNDO FINANCEIRO

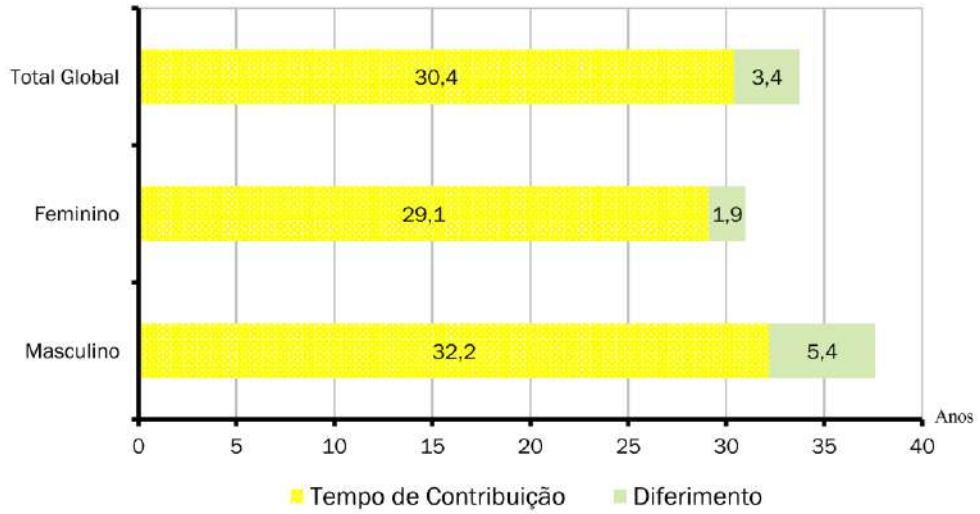

Cada coluna do gráfico acima representa o tempo médio de carreira, dividindo-o em tempo de contribuição já decorrido e diferimento a decorrer.

ANEXO 3.3. MÉDIAS DOS SERVIDORES ATIVOS IMINENTES - FUNDO FINANCEIRO

Ano-Base: 2022 Data-Base: 31/12/2021

Item	Masculino	Feminino	Total
Quantidade	127	479	606
Idade Média	61,2	55,9	57,0
Tempo de Serviço Total	37,6	30,4	31,9
Remuneração Média (R$)	5.936,85	5.465,38	5.564,19

Servidores iminentes são servidores ativos que já cumpriram ou estão na iminência de cumprir com as exigências para concessão de benefício de aposentadoria.

www.pmfi.pr.gov.br
Este documento foi assinado eletronicamente por vários signatários.
Para verificar as assinaturas vá ao site https://sistemas.pmfi.pr.gov.br/rp/sidpublico/verificar e utilize o código 937be4c1-0e68-4890-945a-29bd933a3801.

GRÁFICO XII – DISTRIBUIÇÃO DE ATIVOS POR TEMPO DE DIFERIMENTO - FUNDO FINANCEIRO

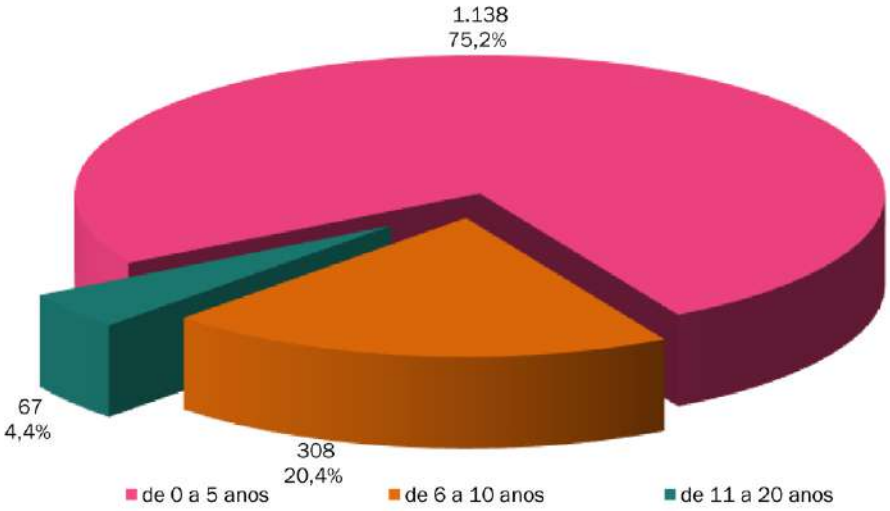

O gráfico acima apresenta a distribuição percentual dos servidores ativos em relação aos períodos de diferimento.

GRÁFICO XII – DISTRIBUIÇÃO DE SERVIDORES ATIVOS POR IDADE E SEXO - FUNDO FINANCEIRO

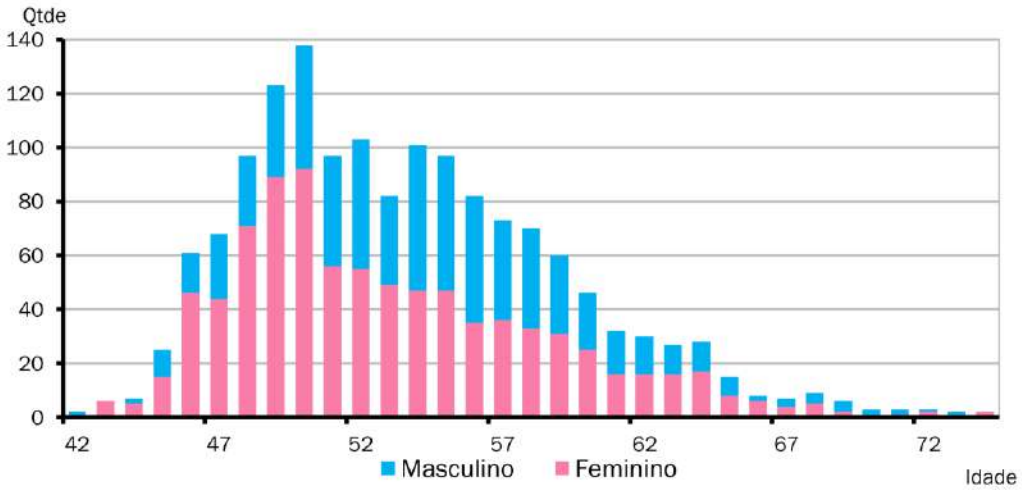

O gráfico acima demonstra a distribuição de servidores por idade e sexo.

www.pmfi.pr.gov.br
Este documento foi assinado eletronicamente por vários signatários.
Para verificar as assinaturas vá ao site https://sistemas.pmfi.pr.gov.br/rp/sidpublico/verificar e utilize o código 937be4c1-0e68-4890-945a-29bd933a3801.

GRÁFICO XIII – DISTRIBUIÇÃO DE SERVIDORES ATIVOS POR REGRA DE APOSENTADORIA - FUNDO FINANCEIRO

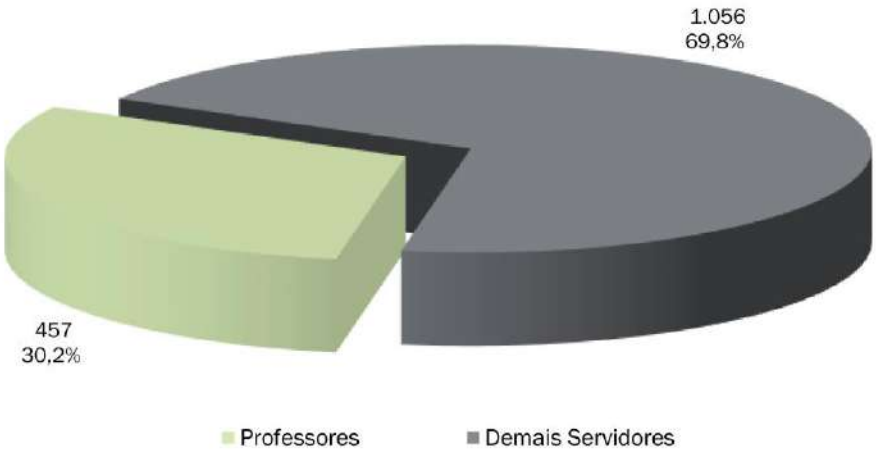

O exposto no gráfico acima é a proporção entre as principais carreiras dos servidores do Município, professores e as demais.

GRÁFICO XIV – DISTRIBUIÇÃO DE SERVIDORES ATIVOS REGRA DE BENEFÍCIO

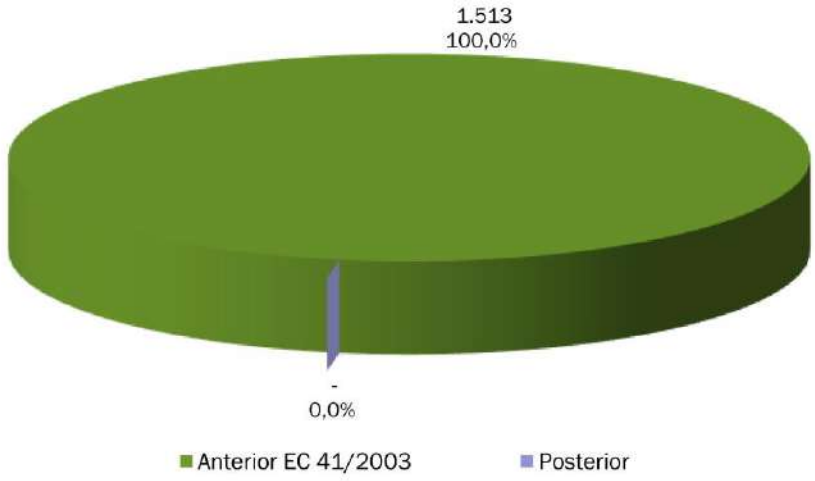

O gráfico acima demonstra o percentual dos atuais servidores ativos admitidos antes da publicação da EC 41/2003 e que terão direito ao benefício de aposentadoria calculado com integralidade e paridade.

www.pmfi.pr.gov.br
Este documento foi assinado eletronicamente por vários signatários.
Para verificar as assinaturas vá ao site https://sistemas.pmfi.pr.gov.br/rp/sidpublico/verificar e utilize o código 937be4c1-0e68-4890-945a-29bd933a3801.

GRÁFICO XV – DISTRIBUIÇÃO DE REMUNERAÇÃO DE SERVIDORES ATIVOS POR IDADE - FUNDO FINANCEIRO

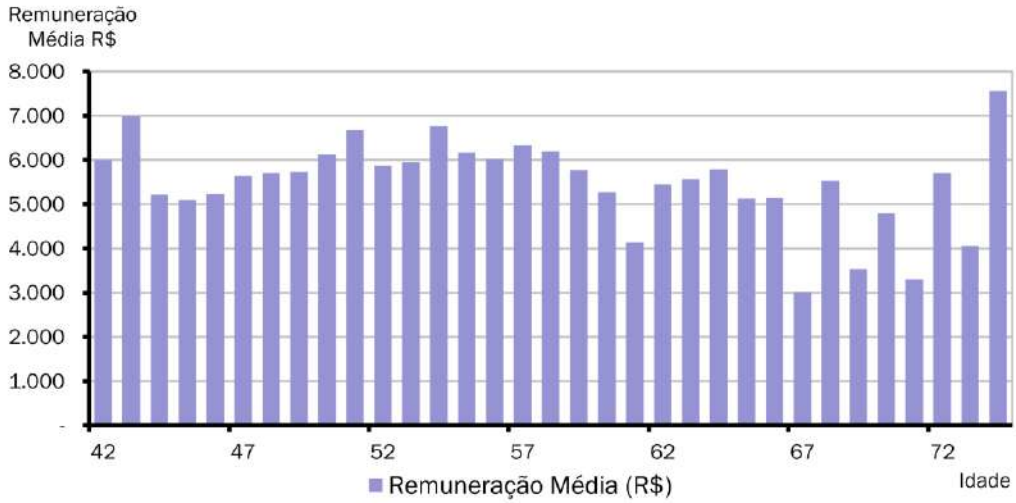

O gráfico acima demonstra a distribuição de remuneração média de servidores ativos por idade.

GRÁFICO XVI – DISTRIBUIÇÃO DE APOSENTADORIAS VOLUNTÁRIAS POR ANO - FUNDO FINANCEIRO

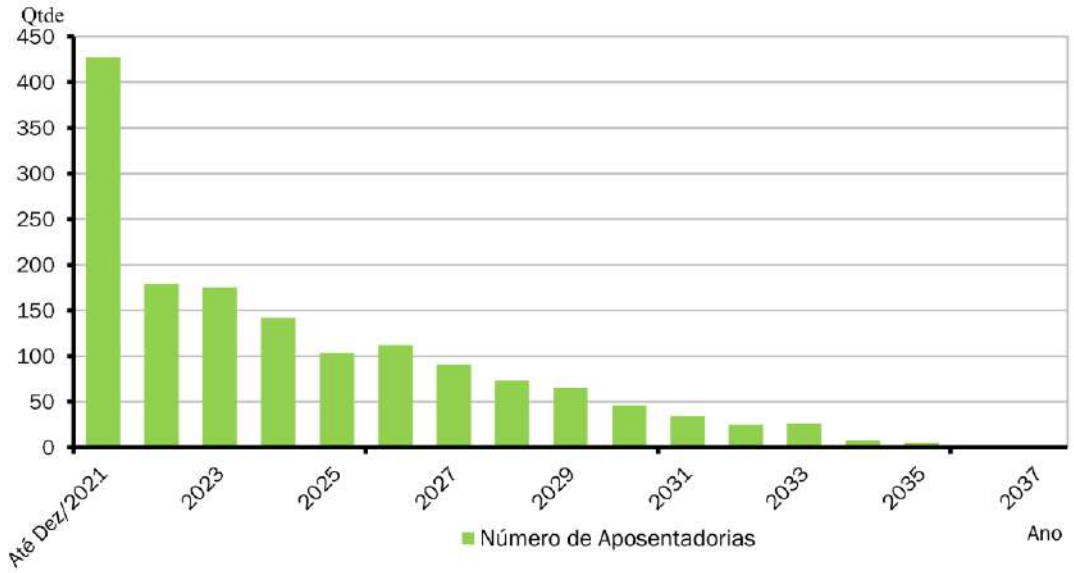

www.pmfi.pr.gov.br
Este documento foi assinado eletronicamente por vários signatários.
Para verificar as assinaturas vá ao site https://sistemas.pmfi.pr.gov.br/rp/sidpublico/verificar e utilize o código 937be4c1-0e68-4890-945a-29bd933a3801.

ANEXO 3.4. APOSENTADORIAS VOLUNTÁRIAS - FUNDO FINANCEIRO

Ano-Base: 2022 Data-Base: 31/12/2021

ANO	APOSENTADORIAS	GRUPO REMANESCENTE	ANO	APOSENTADORIAS	GRUPO REMANESCENTE
Até Dez/2021	427	1.086	2041	0	0
2022	179	907	2042	0	0
2023	175	732	2043	0	0
2024	142	590	2044	0	0
2025	103	487	2045	0	0
2026	112	375	2046	0	0
2027	90	285	2047	0	0
2028	73	212	2048	0	0
2029	65	147	2049	0	0
2030	46	101	2050	0	0
2031	34	67	2051	0	0
2032	25	42	2052	0	0
2033	26	16	2053	0	0
2034	8	8	2054	0	0
2035	5	3	2055	0	0
2036	2	1	2056	0	0
2037	1	0	2057	0	0
2038	0	0	2058	0	0
2039	0	0	2059	0	0
2040	0	0	2060	0	0

O Gráfico e a Tabela acima demonstram o provável fluxo de entrada em inatividade da atual população de servidores ativos, sem a hipótese de reposição de massa. Nesta demonstração, também não estão consideradas os prováveis benefícios de pensão de ativos e aposentadoria por invalidez.

www.pmfi.pr.gov.br
Este documento foi assinado eletronicamente por vários signatários.
Para verificar as assinaturas vá ao site https://sistemas.pmfi.pr.gov.br/rp/sidpublico/verificar e utilize o código 937be4c1-0e68-4890-945a-29bd933a3801.

ANEXO 3.5. MÉDIAS GERAIS DOS APOSENTADOS E PENSIONISTAS - FUNDO FINANCEIRO

Ano-Base: 2022 Data-Base: 31/12/2021

Benefício	Item	Masculino	Feminino	Total
Invalidez	Quantidade	8	41	49
	Idade Média	55,9	53,0	53,5
	Benefício Médio (R$)	3.703,81	3.616,23	3.630,53
Tempo de Contribuição	Quantidade	22	211	233
	Idade Média	63,0	57,0	57,6
	Benefício Médio (R$)	6.939,53	6.050,41	6.134,36
Idade	Quantidade	1	0	1
	Idade Média	71,0	0,0	71,0
	Benefício Médio (R$)	3.831,29	0,00	3.831,29
Professor	Quantidade	0	408	408
	Idade Média	0,0	55,2	55,2
	Benefício Médio (R$)	0,00	4.159,24	4.159,24
Pensionistas	Quantidade	111	210	321
	Idade Média	62,4	65,6	64,5
	Benefício Médio (R$)	3.231,95	2.856,57	2.986,37
Especial	Quantidade	7	0	7
	Idade Média	54,6	0,0	54,6
	Benefício Médio (R$)	9.048,78	0,00	9.048,78
Total Geral	Quantidade	149	870	1.019
	Idade Média	61,8	58,1	58,6
	Benefício Médio (R$)	4.082,01	4.277,87	4.249,23

GRÁFICO XVII – DISTRIBUIÇÃO DE BENEFICIÁRIOS POR TIPO DE BENEFÍCIO

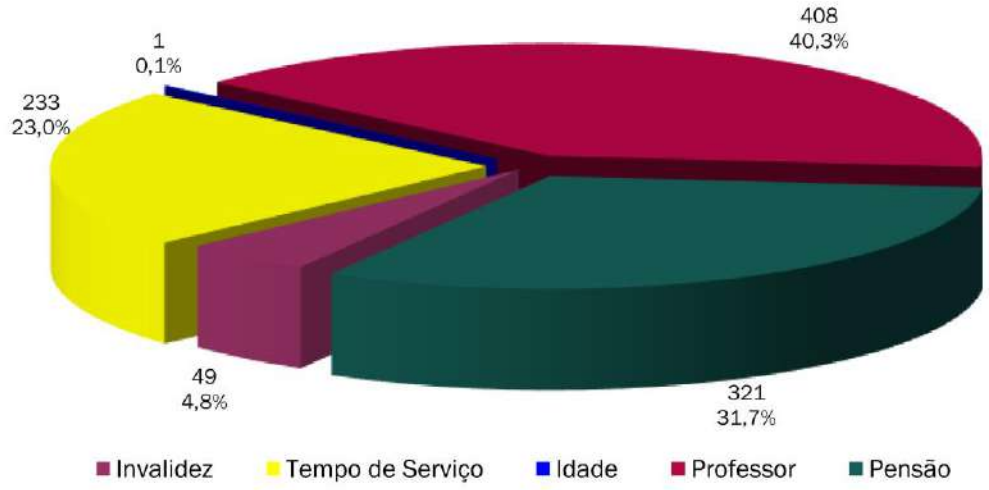

www.pmfi.pr.gov.br
Este documento foi assinado eletronicamente por vários signatários.
Para verificar as assinaturas vá ao site https://sistemas.pmfi.pr.gov.br/rp/sidpublico/verificar e utilize o código 937be4c1-0e68-4890-945a-29bd933a3801.

ANEXO 3.6. EVOLUÇÃO DA POPULAÇÃO SEGURADA DO PLANO - FUNDO FINANCEIRO

Ano-Base: 2022 Data-Base: 31/12/2021

Ano	Nº Beneficiários	Nº Servidores Ativos	Total de Segurados
Atual	1.019	1.513	2.532
2022	1.292	1.086	2.378
2023	1.448	907	2.355
2024	1.620	732	2.352
2025	1.739	590	2.329
2026	1.824	487	2.311
2027	1.914	375	2.289
2028	1.979	285	2.264
2029	2.034	212	2.246
2030	2.083	147	2.230
2031	2.103	101	2.204
2032	2.106	67	2.173
2033	2.090	42	2.132
2034	2.075	16	2.091
2035	2.028	8	2.036
2036	1.976	3	1.979
2037	1.918	1	1.919
2038	1.857	0	1.857
2039	1.793	0	1.793
2040	1.727	0	1.727
2041	1.660	0	1.660
2042	1.591	0	1.591
2043	1.521	0	1.521
2044	1.450	0	1.450
2045	1.377	0	1.377
2046	1.304	0	1.304
2047	1.230	0	1.230
2048	1.156	0	1.156
2049	1.082	0	1.082
2050	1.008	0	1.008
2051	934	0	934
2052	862	0	862
2053	791	0	791
2054	722	0	722
2055	655	0	655
2056	591	0	591
2057	529	0	529
2058	470	0	470
2059	415	0	415
2060	363	0	363
2061	315	0	315

www.pmfi.pr.gov.br
Este documento foi assinado eletronicamente por vários signatários.
Para verificar as assinaturas vá ao site https://sistemas.pmfi.pr.gov.br/rp/sidpublico/verificar e utilize o código 937be4c1-0e68-4890-945a-29bd933a3801.

www.pmfi.pr.gov.br
Este documento foi assinado eletronicamente por vários signatários.
Para verificar as assinaturas vá ao site https://sistemas.pmfi.pr.gov.br/rp/sidpublico/verificar e utilize o código 937be4c1-0e68-4890-945a-29bd933a3801.

ANEXO 4 - PROVISÕES MATEMÁTICAS A CONTABILIZAR

ANEXO 4.1. PROVISÕES MATEMÁTICAS PREVIDENCIÁRIAS DO FOZ PREVIDÊNCIA.

Ano-Base: 2022 Data-Base: 31/12/2021

Contas	Discriminação	Valores (em R$)
2.2.7.2.1.00.00	**Provisões Matemáticas Previdenciárias**	**2.013.372.336,49**
2.2.7.2.1.01.00	**Plano Financeiro – Provisões de Benefícios Concedidos**	**72.327.535,64**
2.2.7.2.1.01.01	Aposentadorias/Pensões/Outros Benefícios Concedidos do Plano Financeiro	774.015.719,49
2.2.7.2.1.01.02	(-) Contribuições do Ente para o Plano Financeiro do RPPS	9.427.681,90
2.2.7.2.1.01.03	(-) Contribuições do Aposentado para o Plano Financeiro do RPPS	7.844.271,57
2.2.7.2.1.01.04	(-) Contribuições do Pensionista para o Plano Financeiro do RPPS	954.897,84
2.2.7.2.1.01.05	(-) Compensação Previdenciária do Plano Financeiro do RPPS	12.830.264,92
2.2.7.2.1.01.07	(-) Cobertura de Insuficiência Financeira	670.631.067,62
2.2.7.2.1.02.00	**Plano Financeiro – Provisões de Benefícios a Conceder**	**0,00**
2.2.7.2.1.02.01	Aposentadorias/Pensões/Outros Benefícios a Conceder do Plano Financeiro	1.496.716.616,78
2.2.7.2.1.02.02	(-) Contribuições do Ente para o Plano Financeiro do RPPS	94.183.104,97
2.2.7.2.1.02.03	(-) Contribuições do Servidor para o Plano Financeiro do RPPS	96.311.142,76
2.2.7.2.1.02.04	(-) Compensação Previdenciária do Plano Financeiro do RPPS	119.737.329,07
2.2.7.2.1.02.06	(-) Cobertura de Insuficiência Financeira	1.186.485.039,98
2.2.7.2.1.03.00	**Plano Previdenciário – Provisões de Benefícios Concedidos**	**676.462.888,23**
2.2.7.2.1.03.01	Aposentadorias/Pensões/Outros Benefícios Concedidos do Plano Previdenciário	877.167.017,39
2.2.7.2.1.03.02	(-) Contribuições do Ente para o Plano Previdenciário do RPPS	131.575.052,65
2.2.7.2.1.03.03	(-) Contribuições do Aposentado para o Plano Previdenciário do RPPS	11.342.057,14
2.2.7.2.1.03.04	(-) Contribuições do Pensionista para o Plano Previdenciário do RPPS	712.151,48
2.2.7.2.1.03.05	(-) Compensação Previdenciária do Plano Previdenciário do RPPS	57.074.867,89
2.2.7.2.1.04.00	**Plano Previdenciário – Provisões de Benefícios a Conceder**	**433.690.919,06**
2.2.7.2.1.04.01	Aposentadorias/Pensões/Outros Benefícios a Conceder do Plano Previdenciário	1.384.885.105,96
2.2.7.2.1.04.02	(-) Contribuições do Ente para o Plano Previdenciário do RPPS	497.454.685,49
2.2.7.2.1.04.03	(-) Contribuições do Servidor para o Plano Previdenciário do RPPS	342.948.692,22
2.2.7.2.1.04.04	(-) Compensação Previdenciária do Plano Previdenciário do RPPS	110.790.809,19
2.2.7.2.1.05.00	**Plano Previdenciário – Plano de Amortização**	**781.765.071,77**
2.2.7.2.1.05.98	(-) Outros Créditos do Plano de Amortização	781.765.071,77
2.2.7.2.1.07.00	**Provisões Atuariais para Ajustes do Plano Previdenciário**	**49.125.921,79**
2.2.7.2.1.07.01	Ajuste de Resultado Atuarial Superavitário	49.125.921,79

Fonte: ACTUARIAL – Assessoria e Consultoria Atuarial Ltda
Atuário Responsável: Luiz Cláudio Kogut – MIBA 1.308

www.pmfi.pr.gov.br
Este documento foi assinado eletronicamente por vários signatários.
Para verificar as assinaturas vá ao site https://sistemas.pmfi.pr.gov.br/rp/sidpublico/verificar e utilize o código 937be4c1-0e68-4890-945a-29bd933a3801.

ANEXO 5 - RESUMO DOS FLUXOS ATUARIAIS E DA POPULAÇÃO COBERTA – PLANO PREVIDENCIÁRIO

Anexo 5.1. Projeções - Plano de Custeio Vigente – Plano Previdenciário:

AnoBase: 2022 Data-Base: 31/12/2021

ANO	RECEITAS PREVIDENCIÁRIAS (a)	DESPESAS PREVIDENCIÁRIAS (b)	RESULTADO PREVIDENCIÁRIO ANUAL (c) = (a-b)	SALDO FINANCEIRO DO EXERCÍCIO
2022	126.766.737,03	80.788.865,53	45.977.871,50	422.352.573,63
2023	128.874.347,76	82.572.955,53	46.301.392,23	468.653.965,86
2024	132.206.474,28	84.697.872,02	47.508.602,26	516.162.568,12
2025	135.629.939,92	86.691.834,09	48.938.105,83	565.100.673,95
2026	139.027.721,46	89.324.099,20	49.703.622,26	614.804.296,21
2027	142.315.768,34	93.500.861,17	48.814.907,17	663.619.203,39
2028	145.396.594,23	96.927.424,56	48.469.169,67	712.088.373,05
2029	148.386.012,81	101.007.218,90	47.378.793,91	759.467.166,96
2030	150.881.129,94	105.705.780,78	45.175.349,16	804.642.516,13
2031	153.195.773,79	111.160.771,92	42.035.001,87	846.677.517,99
2032	155.258.312,34	116.974.887,68	38.283.424,66	884.960.942,65
2033	156.780.822,65	122.311.294,84	34.469.527,81	919.430.470,47
2034	158.260.703,38	126.954.087,67	31.306.615,71	950.737.086,17
2035	159.137.669,38	131.965.140,48	27.172.528,90	977.909.615,07
2036	159.720.163,40	136.711.187,48	23.008.975,92	1.000.918.590,99
2037	159.962.337,52	140.507.380,92	19.454.956,60	1.020.373.547,59
2038	159.756.534,91	144.658.798,61	15.097.736,30	1.035.471.283,88
2039	158.912.495,42	149.241.764,37	9.670.731,05	1.045.142.014,94
2040	157.925.490,83	152.705.806,09	5.219.684,74	1.050.361.699,68
2041	156.699.939,63	155.564.148,70	1.135.790,93	1.051.497.490,61
2042	155.274.511,29	157.681.558,56	-2.407.047,27	1.049.090.443,34
2043	153.505.782,49	159.723.931,09	-6.218.148,60	1.042.872.294,73
2044	151.316.237,16	162.187.142,93	-10.870.905,77	1.032.001.388,96
2045	148.925.790,14	163.994.043,88	-15.068.253,74	1.016.933.135,22
2046	146.159.882,29	165.689.158,57	-19.529.276,28	997.403.858,95
2047	143.136.134,63	167.371.720,51	-24.235.585,88	973.168.273,06
2048	139.729.849,09	168.379.417,35	-28.649.568,26	944.518.704,80
2049	136.288.107,11	168.639.815,11	-32.351.708,00	912.166.996,80
2050	132.518.565,32	168.994.862,73	-36.476.297,41	875.690.699,39
2051	128.878.406,91	167.152.164,10	-38.273.757,19	837.416.942,20
2052	125.113.759,18	165.102.940,90	-39.989.181,72	797.427.760,48
2053	121.374.627,62	162.276.708,90	-40.902.081,28	756.525.679,20
2054	117.635.792,55	158.987.010,84	-41.351.218,29	715.174.460,91
2055	113.924.322,56	155.352.820,78	-41.428.498,22	673.745.962,69
2056	110.288.928,11	151.269.264,03	-40.980.335,92	632.765.626,77
2057	106.773.845,27	146.512.310,74	-39.738.465,47	593.027.161,30
2058	103.405.258,49	141.369.161,74	-37.963.903,25	555.063.258,05
2059	100.163.164,77	136.021.876,18	-35.858.711,41	519.204.546,64
2060	97.021.698,12	130.623.802,08	-33.602.103,96	485.602.442,68
2061	94.014.399,95	125.103.922,33	-31.089.522,38	454.512.920,31
2062	91.124.854,79	119.564.858,36	-28.440.003,57	426.072.916,73
2063	88.361.306,44	114.010.616,32	-25.649.309,88	400.423.606,85
2064	85.732.675,93	108.446.797,80	-22.714.121,87	377.709.484,98
2065	83.248.402,07	102.880.517,19	-19.632.115,12	358.077.369,85
2066	80.918.280,06	97.319.611,89	-16.401.331,83	341.676.038,02
2067	78.752.657,12	91.773.944,93	-13.021.287,81	328.654.750,21
2068	76.762.410,53	86.256.056,65	-9.493.646,12	319.161.104,09
2069	74.958.737,94	80.780.542,68	-5.821.804,74	313.339.299,35
2070	73.353.057,32	75.363.876,80	-2.010.819,48	311.328.479,87

www.pmfi.pr.gov.br

Este documento foi assinado eletronicamente por vários signatários.
Para verificar as assinaturas vá ao site https://sistemas.pmfi.pr.gov.br/rp/sidpublico/verificar e utilize o código 937be4c1-0e68-4890-945a-29bd933a3801.

ANO	RECEITAS PREVIDENCIÁRIAS (a)	DESPESAS PREVIDENCIÁRIAS (b)	RESULTADO PREVIDENCIÁRIO ANUAL (c) = (a-b)	SALDO FINANCEIRO DO EXERCÍCIO
2071	71.956.890,83	70.024.462,99	1.932.427,84	313.260.907,71
2072	70.781.932,37	64.783.421,10	5.998.511,27	319.259.418,99
2073	69.839.669,51	59.663.196,31	10.176.473,20	329.435.892,19
2074	69.140.874,96	54.685.778,13	14.455.096,83	343.890.989,02
2075	68.695.526,06	49.872.291,09	18.823.234,97	362.714.223,99
2076	68.512.679,55	45.242.527,42	23.270.152,13	385.984.376,11
2077	68.600.432,74	40.814.574,46	27.785.858,28	413.770.234,39
2078	68.965.833,08	36.604.446,85	32.361.386,23	446.131.620,62
2079	69.614.904,18	32.625.893,01	36.989.011,17	483.120.631,79
2080	70.552.562,68	28.889.813,58	41.662.749,10	524.783.380,90
2081	71.782.809,85	25.404.371,84	46.378.438,01	571.161.818,91
2082	73.308.900,85	22.175.340,57	51.133.560,28	622.295.379,19
2083	75.133.080,56	19.204.913,49	55.928.167,07	678.223.546,26
2084	77.256.843,23	16.492.143,94	60.764.699,29	738.988.245,55
2085	79.681.240,43	14.033.538,90	65.647.701,53	804.635.947,08
2086	82.406.964,44	11.823.004,05	70.583.960,39	875.219.907,47
2087	85.434.572,74	9.852.372,01	75.582.200,73	950.802.108,20
2088	88.764.797,83	8.112.228,63	80.652.569,20	1.031.454.677,40
2089	92.398.510,47	6.591.675,45	85.806.835,02	1.117.261.512,42
2090	96.336.737,33	5.278.073,30	91.058.664,03	1.208.320.176,46
2091	100.580.988,98	4.157.927,09	96.423.061,89	1.304.743.238,35
2092	105.133.275,38	3.216.734,45	101.916.540,93	1.406.659.779,28
2093	109.996.125,45	2.438.783,00	107.557.342,45	1.514.217.121,73
2094	115.172.956,30	1.808.114,71	113.364.841,59	1.627.581.963,32
2095	120.668.110,26	1.308.390,04	119.359.720,22	1.746.941.683,54
2096	95.871.276,76	922.084,61	94.949.192,15	1.841.890.875,69
2097	91.319.196,54	631.038,95	90.688.157,59	1.932.579.033,27

Anexo 5.2. Detalhamento da Projeção de Despesas Previdenciárias – Plano Previdenciário:

Ano-Base: 2022 Data-Base: 31/12/2021

Ano	Aposentadorias Concedidas	Pensões Concedidas	Aposentadorias a Conceder	Pensões a Conceder	Auxílios a Conceder	Total das Despesas
2022	72.322.534,96	2.540.826,78	5.575.200,45	350.303,34	0,00	80.788.865,53
2023	71.714.520,72	2.509.371,09	7.616.124,58	732.939,14	0,00	82.572.955,53
2024	71.005.542,51	2.476.305,71	10.066.849,87	1.149.173,93	0,00	84.697.872,02
2025	70.165.744,78	2.441.587,50	12.483.791,44	1.600.710,37	0,00	86.691.834,09
2026	69.171.036,39	2.296.366,32	15.770.137,17	2.086.559,32	0,00	89.324.099,20
2027	68.004.765,39	2.209.050,52	20.681.575,37	2.605.469,89	0,00	93.500.861,17
2028	66.658.057,19	2.169.439,58	24.946.002,97	3.153.924,82	0,00	96.927.424,56
2029	65.128.920,12	2.128.183,31	30.020.052,91	3.730.062,56	0,00	101.007.218,90
2030	63.421.048,19	2.060.078,58	35.901.689,01	4.322.965,00	0,00	105.705.780,78
2031	61.542.535,04	2.015.582,63	42.670.132,33	4.932.521,92	0,00	111.160.771,92
2032	59.504.752,80	1.969.492,70	49.942.992,41	5.557.649,77	0,00	116.974.887,68
2033	57.321.641,30	1.889.539,85	56.906.366,81	6.193.746,88	0,00	122.311.294,84
2034	55.008.413,83	1.840.397,60	63.263.792,57	6.841.483,67	0,00	126.954.087,67
2035	52.581.438,93	1.789.823,44	70.099.347,83	7.494.530,28	0,00	131.965.140,48
2036	50.057.844,35	1.737.893,95	76.764.957,51	8.150.491,67	0,00	136.711.187,48
2037	47.455.256,52	1.684.726,40	82.561.113,02	8.806.284,98	0,00	140.507.380,92
2038	44.791.867,65	1.630.445,21	88.780.517,90	9.455.967,85	0,00	144.658.798,61
2039	42.086.061,77	1.575.221,71	95.488.172,96	10.092.307,93	0,00	149.241.764,37
2040	39.356.022,48	1.519.253,89	101.114.274,64	10.716.255,08	0,00	152.705.806,09
2041	36.619.999,50	1.462.701,30	106.161.645,02	11.319.802,88	0,00	155.564.148,70
2042	33.896.178,61	1.405.700,48	110.470.561,69	11.909.117,78	0,00	157.681.558,56

www.pmfi.pr.gov.br
Este documento foi assinado eletronicamente por vários signatários.
Para verificar as assinaturas vá ao site https://sistemas.pmfi.pr.gov.br/rp/sidpublico/verificar e utilize o código 937be4c1-0e68-4890-945a-29bd933a3801.

Ano	Aposentadorias Concedidas	Pensões Concedidas	Aposentadorias a Conceder	Pensões a Conceder	Auxílios a Conceder	Total das Despesas
2043	31.202.364,84	1.348.377,32	114.696.728,88	12.476.460,05	0,00	159.723.931,09
2044	28.555.477,48	1.290.849,26	119.324.007,98	13.016.808,21	0,00	162.187.142,93
2045	25.971.606,73	1.233.251,14	123.263.750,41	13.525.435,60	0,00	163.994.043,88
2046	23.466.427,37	1.175.723,21	127.051.249,67	13.995.758,32	0,00	165.689.158,57
2047	21.054.641,53	1.118.385,50	130.770.790,94	14.427.902,54	0,00	167.371.720,51
2048	18.749.719,53	1.061.371,40	133.750.629,06	14.817.697,36	0,00	168.379.417,35
2049	16.563.613,95	1.004.901,74	135.908.822,66	15.162.476,76	0,00	168.639.815,11
2050	14.506.966,56	949.151,08	138.082.965,01	15.455.780,08	0,00	168.994.862,73
2051	12.588.666,33	894.275,14	137.967.270,38	15.701.952,25	0,00	167.152.164,10
2052	10.815.971,24	840.434,00	137.552.952,42	15.893.583,24	0,00	165.102.940,90
2053	9.194.529,26	787.751,53	136.263.099,40	16.031.328,71	0,00	162.276.708,90
2054	7.727.807,86	736.293,04	134.409.336,39	16.113.573,55	0,00	158.987.010,84
2055	6.416.826,26	686.157,41	132.110.470,93	16.139.366,18	0,00	155.352.820,78
2056	5.260.107,66	637.496,24	129.261.984,60	16.109.675,53	0,00	151.269.264,03
2057	4.253.201,28	590.469,09	125.640.948,36	16.027.692,01	0,00	146.512.310,74
2058	3.388.744,63	545.246,80	121.540.016,74	15.895.153,57	0,00	141.369.161,74
2059	2.657.640,04	501.944,24	117.149.064,54	15.713.227,36	0,00	136.021.876,18
2060	2.049.668,78	460.644,86	112.631.284,27	15.482.204,17	0,00	130.623.802,08
2061	1.553.449,63	421.361,43	107.925.417,32	15.203.693,95	0,00	125.103.922,33
2062	1.156.491,97	384.060,20	103.145.734,11	14.878.572,08	0,00	119.564.858,36
2063	846.302,65	348.735,90	98.307.424,82	14.508.152,95	0,00	114.010.616,32
2064	610.268,40	315.326,27	93.427.105,24	14.094.097,89	0,00	108.446.797,80
2065	436.070,84	283.722,26	88.522.067,79	13.638.656,30	0,00	102.880.517,19
2066	310.865,38	253.870,75	83.610.444,26	13.144.431,50	0,00	97.319.611,89
2067	222.677,57	225.797,21	78.711.249,76	12.614.220,39	0,00	91.773.944,93
2068	161.730,57	199.547,18	73.843.516,26	12.051.262,64	0,00	86.256.056,65
2069	119.782,14	175.191,22	69.025.889,23	11.459.680,09	0,00	80.780.542,68
2070	89.970,61	152.775,73	64.277.053,07	10.844.077,39	0,00	75.363.876,80
2071	67.493,08	132.303,29	59.615.865,37	10.208.801,25	0,00	70.024.462,99
2072	50.004,90	113.717,77	55.060.979,88	9.558.718,55	0,00	64.783.421,10
2073	36.434,11	96.889,23	50.631.204,86	8.898.668,11	0,00	59.663.196,31
2074	25.999,75	81.686,93	46.343.742,73	8.234.348,72	0,00	54.685.778,13
2075	18.074,25	68.054,22	42.214.548,21	7.571.614,41	0,00	49.872.291,09
2076	12.255,92	55.953,08	38.258.357,43	6.915.960,99	0,00	45.242.527,42
2077	8.102,27	45.326,18	34.488.655,84	6.272.490,17	0,00	40.814.574,46
2078	5.226,36	36.113,30	30.916.815,46	5.646.291,73	0,00	36.604.446,85
2079	3.315,27	28.263,86	27.551.797,74	5.042.516,14	0,00	32.625.893,01
2080	2.102,33	21.720,38	24.400.162,51	4.465.828,36	0,00	28.889.813,58
2081	1.336,55	16.375,03	21.466.446,69	3.920.213,57	0,00	25.404.371,84
2082	830,67	12.055,75	18.753.311,18	3.409.142,97	0,00	22.175.340,57
2083	496,71	8.587,63	16.261.097,25	2.934.731,90	0,00	19.204.913,49
2084	285,26	5.852,04	13.987.557,41	2.498.449,23	0,00	16.492.143,94
2085	150,67	3.754,15	11.928.129,46	2.101.504,62	0,00	14.033.538,90
2086	66,23	2.212,21	10.076.539,25	1.744.186,36	0,00	11.823.004,05
2087	20,62	1.157,50	8.425.065,81	1.426.128,08	0,00	9.852.372,01
2088	3,31	512,22	6.964.806,40	1.146.906,70	0,00	8.112.228,63
2089	0,13	177,54	5.685.942,12	905.555,66	0,00	6.591.675,45
2090	0,00	42,76	4.577.615,68	700.414,86	0,00	5.278.073,30
2091	0,00	5,58	3.628.269,88	529.651,63	0,00	4.157.927,09
2092	0,00	0,21	2.826.069,61	390.664,63	0,00	3.216.734,45
2093	0,00	0,00	2.158.868,00	279.915,00	0,00	2.438.783,00
2094	0,00	0,00	1.614.157,44	193.957,27	0,00	1.808.114,71
2095	0,00	0,00	1.178.968,87	129.421,17	0,00	1.308.390,04
2096	0,00	0,00	839.420,87	82.663,74	0,00	922.084,61
2097	0,00	0,00	580.899,85	50.139,10	0,00	631.038,95

www.pmfi.pr.gov.br
Este documento foi assinado eletronicamente por vários signatários.
Para verificar as assinaturas vá ao site https://sistemas.pmfi.pr.gov.br/rp/sidpublico/verificar e utilize o código 937be4c1-0e68-4890-945a-29bd933a3801.

Anexo 5.3. Detalhamento da Projeção de Receitas – Plano Vigente – Plano Previdenciário:

Ano-Base: 2022 Data-Base: 31/12/2021

Ano	Patronais	Ativos	Beneficiários	Aportes	Parcelamentos	Compensação	Rec Financ	Total
2022	34.684.193,19	25.073.186,39	1.148.912,40	39.800.000,00	1.196.382,96	6.233.514,33	18.630.547,76	126.766.737,03
2023	35.292.814,83	25.452.082,13	1.162.133,78	39.800.000,00	0,00	6.260.864,63	20.906.452,39	128.874.347,76
2024	35.915.890,41	25.790.233,00	1.184.482,70	39.800.000,00	0,00	6.317.496,86	23.198.371,31	132.206.474,28
2025	36.542.626,66	26.154.280,01	1.214.710,56	39.800.000,00	0,00	6.368.275,57	25.550.047,12	135.629.939,92
2026	37.124.303,04	26.361.875,77	1.283.388,58	39.800.000,00	0,00	6.485.670,71	27.972.483,36	139.027.721,46
2027	37.695.055,56	26.299.918,70	1.357.562,70	39.800.000,00	0,00	6.730.418,72	30.432.812,66	142.315.768,34
2028	38.169.391,94	26.255.864,53	1.401.297,45	39.800.000,00	0,00	6.920.889,74	32.849.150,57	145.396.594,23
2029	38.616.860,49	26.073.085,83	1.473.758,01	39.800.000,00	0,00	7.173.934,01	35.248.374,47	148.386.012,81
2030	38.859.581,73	25.559.683,49	1.579.142,38	39.800.000,00	0,00	7.489.097,58	37.593.624,76	150.881.129,94
2031	39.072.050,72	24.886.596,03	1.733.998,52	39.800.000,00	0,00	7.873.323,97	39.829.804,55	153.195.773,79
2032	39.252.913,10	24.118.534,23	1.879.667,13	39.800.000,00	0,00	8.296.660,74	41.910.537,14	155.258.312,34
2033	39.268.661,47	23.246.630,75	1.965.516,22	39.800.000,00	0,00	8.694.447,55	43.805.566,66	156.780.822,65
2034	39.289.524,26	22.496.012,45	2.119.496,04	39.800.000,00	0,00	9.043.862,34	45.511.808,29	158.260.703,38
2035	39.127.445,53	21.480.748,79	2.236.007,33	39.800.000,00	0,00	9.431.981,96	47.061.485,77	159.137.669,38
2036	38.923.644,16	20.463.295,86	2.319.068,04	39.800.000,00	0,00	9.807.629,39	48.406.525,95	159.720.163,40
2037	38.638.271,13	19.513.514,70	2.349.589,47	39.800.000,00	0,00	10.115.491,97	49.545.470,25	159.962.337,52
2038	38.219.030,89	18.355.789,36	2.413.770,88	39.800.000,00	0,00	10.459.453,17	50.508.490,61	159.756.534,91
2039	37.634.212,35	16.942.163,64	2.435.181,59	39.800.000,00	0,00	10.845.109,29	51.255.828,55	158.912.495,42
2040	37.063.632,84	15.730.846,36	2.448.565,19	39.800.000,00	0,00	11.147.916,70	51.734.529,74	157.925.490,83
2041	36.443.523,17	14.565.446,03	2.489.662,07	39.800.000,00	0,00	11.408.404,23	51.992.904,13	156.699.939,63
2042	35.827.990,03	13.528.618,74	2.453.607,37	39.800.000,00	0,00	11.615.169,36	52.049.125,79	155.274.511,29
2043	35.123.199,46	12.405.122,06	2.426.649,06	39.800.000,00	0,00	11.820.834,96	51.929.976,95	153.505.782,49
2044	34.332.861,83	11.116.433,45	2.380.383,88	39.800.000,00	0,00	12.064.379,41	51.622.178,59	151.316.237,16
2045	33.507.140,88	9.897.816,62	2.377.836,84	39.800.000,00	0,00	12.258.927,05	51.084.068,75	148.925.790,14
2046	32.583.940,83	8.589.518,94	2.400.909,28	39.800.000,00	0,00	12.447.323,05	50.338.190,19	146.159.882,29
2047	31.652.344,18	7.273.984,19	2.401.514,72	39.800.000,00	0,00	12.636.800,52	49.371.491,02	143.136.134,63
2048	30.645.498,14	5.987.318,20	2.351.517,77	39.800.000,00	0,00	12.773.685,46	48.171.829,52	139.729.849,09
2049	29.653.893,26	4.842.134,51	2.386.917,47	39.800.000,00	0,00	12.851.485,98	46.753.675,89	136.288.107,11
2050	28.599.540,12	3.611.455,72	2.418.456,33	39.800.000,00	0,00	12.936.846,81	45.152.266,34	132.518.565,32
2051	27.662.777,52	2.877.726,05	2.345.522,10	39.800.000,00	0,00	12.845.691,62	43.346.689,62	128.878.406,91
2052	26.691.892,05	2.140.501,70	2.292.594,81	39.800.000,00	0,00	12.736.631,98	41.452.138,64	125.113.759,18
2053	25.747.489,80	1.562.204,05	2.228.871,42	39.800.000,00	0,00	12.563.388,21	39.472.674,14	121.374.627,62
2054	24.812.815,49	1.071.960,15	2.152.496,68	39.800.000,00	0,00	12.350.499,11	37.448.021,12	117.635.792,55
2055	23.885.503,54	647.312,10	2.083.339,56	39.800.000,00	0,00	12.107.031,54	35.401.135,82	113.924.322,56
2056	22.975.726,75	317.041,90	2.021.519,93	39.800.000,00	0,00	11.824.214,38	33.350.425,15	110.288.928,11
2057	22.105.043,85	142.441,55	1.920.614,24	39.800.000,00	0,00	11.483.847,10	31.321.898,53	106.773.845,27
2058	21.261.012,86	61.820,59	1.818.848,06	39.800.000,00	0,00	11.108.732,50	29.354.844,48	103.405.258,49
2059	20.428.460,98	27.978,17	1.717.766,44	39.800.000,00	0,00	10.713.327,91	27.475.631,27	100.163.164,77
2060	19.593.570,83	0,00	1.617.639,79	39.800.000,00	0,00	10.309.862,44	25.700.625,06	97.021.698,12
2061	18.765.587,55	0,00	1.518.748,55	39.800.000,00	0,00	9.892.742,94	24.037.320,91	94.014.399,95
2062	17.934.728,85	0,00	1.421.338,47	39.800.000,00	0,00	9.470.397,91	22.498.389,56	91.124.854,79
2063	17.101.592,53	0,00	1.325.677,74	39.800.000,00	0,00	9.043.426,79	21.090.609,38	88.361.306,44
2064	16.267.019,19	0,00	1.232.051,59	39.800.000,00	0,00	8.612.636,61	19.820.968,54	85.732.675,93
2065	15.432.076,64	0,00	1.140.739,77	39.800.000,00	0,00	8.178.966,15	18.696.619,51	83.248.402,07
2066	14.597.941,24	0,00	1.052.028,76	39.800.000,00	0,00	7.743.480,25	17.724.829,81	80.918.280,06
2067	13.766.090,77	0,00	966.202,95	39.800.000,00	0,00	7.307.399,52	16.912.963,88	78.752.657,12
2068	12.938.408,17	0,00	883.519,68	39.800.000,00	0,00	6.872.072,54	16.268.410,14	76.762.410,53
2069	12.117.080,50	0,00	804.206,05	39.800.000,00	0,00	6.438.976,74	15.798.474,65	74.958.737,94
2070	11.304.580,78	0,00	728.468,19	39.800.000,00	0,00	6.009.713,03	15.510.295,32	73.353.057,32
2071	10.503.669,15	0,00	656.485,77	39.800.000,00	0,00	5.585.976,16	15.410.759,75	71.956.890,83

www.pmfi.pr.gov.br
Este documento foi assinado eletronicamente por vários signatários.
Para verificar as assinaturas vá ao site https://sistemas.pmfi.pr.gov.br/rp/sidpublico/verificar e utilize o código 937be4c1-0e68-4890-945a-29bd933a3801.

Ano	Patronais	Ativos	Beneficiários	Aportes	Parcelamentos	Compensação	Rec Financ	Total
2072	9.717.513,33	0,00	588.428,00	39.800.000,00	0,00	5.169.576,11	15.506.414,93	70.781.932,37
2073	8.949.478,87	0,00	524.459,17	39.800.000,00	0,00	4.762.390,23	15.803.341,24	69.839.669,51
2074	8.202.865,26	0,00	464.685,57	39.800.000,00	0,00	4.366.247,47	16.307.076,66	69.140.874,96
2075	7.480.843,06	0,00	409.185,67	39.800.000,00	0,00	3.982.893,37	17.022.603,96	68.695.526,06
2076	6.786.378,51	0,00	358.001,71	39.800.000,00	0,00	3.613.945,24	17.954.354,09	68.512.679,55
2077	6.122.185,57	0,00	311.128,63	39.800.000,00	0,00	3.260.891,92	19.106.226,62	68.600.432,74
2078	5.490.666,29	0,00	268.491,18	39.800.000,00	0,00	2.925.049,01	20.481.626,60	68.965.833,08
2079	4.893.883,69	0,00	229.960,18	39.800.000,00	0,00	2.607.545,09	22.083.515,22	69.614.904,18
2080	4.333.471,70	0,00	195.340,21	39.800.000,00	0,00	2.309.279,50	23.914.471,27	70.552.562,68
2081	3.810.655,24	0,00	164.444,75	39.800.000,00	0,00	2.030.932,51	25.976.777,35	71.782.809,85
2082	3.326.300,86	0,00	137.093,56	39.800.000,00	0,00	1.772.996,39	28.272.510,04	73.308.900,85
2083	2.880.736,80	0,00	113.055,78	39.800.000,00	0,00	1.535.666,71	30.803.621,27	75.133.080,56
2084	2.473.821,33	0,00	92.076,29	39.800.000,00	0,00	1.318.880,07	33.572.065,54	77.256.843,23
2085	2.105.030,02	0,00	73.921,91	39.800.000,00	0,00	1.122.370,35	36.579.918,15	79.681.240,43
2086	1.773.450,15	0,00	58.376,87	39.800.000,00	0,00	945.658,04	39.829.479,38	82.406.964,44
2087	1.477.856,24	0,00	45.235,87	39.800.000,00	0,00	788.095,21	43.323.385,42	85.434.572,74
2088	1.216.834,58	0,00	34.322,29	39.800.000,00	0,00	648.936,60	47.064.704,36	88.764.797,83
2089	988.750,53	0,00	25.433,58	39.800.000,00	0,00	527.319,83	51.057.006,53	92.398.510,47
2090	791.710,40	0,00	18.339,62	39.800.000,00	0,00	422.242,45	55.304.444,86	96.336.737,33
2091	623.689,27	0,00	12.817,74	39.800.000,00	0,00	332.633,24	59.811.848,73	100.580.988,98
2092	482.509,93	0,00	8.636,55	39.800.000,00	0,00	257.338,60	64.584.790,30	105.133.275,38
2093	365.817,21	0,00	5.546,66	39.800.000,00	0,00	195.102,51	69.629.659,07	109.996.125,45
2094	271.216,20	0,00	3.343,46	39.800.000,00	0,00	144.649,11	74.953.747,53	115.172.956,30
2095	196.258,82	0,00	1.872,82	39.800.000,00	0,00	104.671,44	80.565.307,18	120.668.110,26
2096	138.312,64	0,00	968,92	9.184.615,40	0,00	73.766,46	86.473.613,34	95.871.276,76
2097	94.655,30	0,00	459,97	0,00	0,00	50.482,92	91.173.598,35	91.319.196,54

www.pmfi.pr.gov.br
Este documento foi assinado eletronicamente por vários signatários.
Para verificar as assinaturas vá ao site https://sistemas.pmfi.pr.gov.br/rp/sidpublico/verificar e utilize o código 937be4c1-0e68-4890-945a-29bd933a3801.

ANEXO 6 - RESUMO DOS FLUXOS ATUARIAIS E DA POPULAÇÃO COBERTA – PLANO FINANCEIRO

Anexo 6.1. Projeções Considerando o Plano de Custeio Vigente – Plano Financeiro:

Ano-Base: 2022 Data-Base: 31/12/2021

ANO	RECEITAS PREVIDENCIÁRIAS (a)	DESPESAS PREVIDENCIÁRIAS (b)	RESULTADO PREVIDENCIÁRIO ANUAL (c) = (a-b)	SALDO FINANCEIRO DO EXERCÍCIO
2022	32.571.545,52	87.342.912,51	-54.771.366,99	17.556.168,65
2023	28.555.481,05	99.346.609,01	-70.791.127,96	0,00
2024	26.278.927,03	112.798.202,14	-86.519.275,11	0,00
2025	25.231.332,17	122.930.557,57	-97.699.225,40	0,00
2026	24.487.874,90	130.844.461,89	-106.356.586,99	0,00
2027	23.564.929,78	139.373.985,74	-115.809.055,96	0,00
2028	22.786.771,03	146.247.577,75	-123.460.806,72	0,00
2029	22.138.566,72	152.638.357,87	-130.499.791,15	0,00
2030	21.516.607,12	158.639.451,30	-137.122.844,18	0,00
2031	21.019.900,16	162.523.787,24	-141.503.887,08	0,00
2032	20.587.653,30	165.189.815,06	-144.602.161,76	0,00
2033	20.205.372,59	166.404.220,86	-146.198.848,27	0,00
2034	19.784.006,83	167.676.999,37	-147.892.992,54	0,00
2035	19.460.006,13	166.333.659,07	-146.873.652,94	0,00
2036	19.141.114,17	164.570.282,09	-145.429.167,92	0,00
2037	18.809.370,89	162.118.291,31	-143.308.920,42	0,00
2038	18.458.876,22	159.312.704,22	-140.853.828,00	0,00
2039	18.086.557,79	156.120.519,05	-138.033.961,26	0,00
2040	17.682.964,55	152.656.658,68	-134.973.694,13	0,00
2041	17.247.189,84	148.914.529,89	-131.667.340,05	0,00
2042	16.778.694,58	144.890.217,92	-128.111.523,34	0,00
2043	16.277.316,70	140.582.799,64	-124.305.482,94	0,00
2044	15.743.384,88	135.995.467,41	-120.252.082,53	0,00
2045	15.177.792,39	131.135.801,30	-115.958.008,91	0,00
2046	14.581.957,90	126.015.882,44	-111.433.924,54	0,00
2047	13.957.884,56	120.652.467,00	-106.694.582,44	0,00
2048	13.308.229,88	115.067.273,34	-101.759.043,46	0,00
2049	12.635.967,82	109.285.453,46	-96.649.485,64	0,00
2050	11.944.659,75	103.336.886,75	-91.392.227,00	0,00
2051	11.238.317,38	97.255.232,60	-86.016.915,22	0,00
2052	10.521.399,47	91.077.672,85	-80.556.273,38	0,00
2053	9.798.627,63	84.843.935,77	-75.045.308,14	0,00
2054	9.074.898,04	78.595.700,57	-69.520.802,53	0,00
2055	8.355.271,11	72.376.187,03	-64.020.915,92	0,00
2056	7.644.774,49	66.228.839,36	-58.584.064,87	0,00
2057	6.948.338,23	60.196.629,20	-53.248.290,97	0,00
2058	6.270.702,51	54.321.197,54	-48.050.495,03	0,00
2059	5.616.372,26	48.642.538,55	-43.026.166,29	0,00
2060	4.989.564,41	43.198.186,45	-38.208.622,04	0,00
2061	4.394.105,78	38.022.615,14	-33.628.509,36	0,00
2062	3.833.318,25	33.146.357,63	-29.313.039,38	0,00
2063	3.310.014,81	28.595.708,03	-25.285.693,22	0,00
2064	2.826.477,92	24.392.188,59	-21.565.710,67	0,00
2065	2.384.538,19	20.552.854,21	-18.168.316,02	0,00
2066	1.985.480,50	17.090.221,54	-15.104.741,04	0,00
2067	1.629.795,03	14.009.768,10	-12.379.973,07	0,00
2068	1.317.145,12	11.309.056,26	-9.991.911,14	0,00
2069	1.046.490,12	8.978.630,59	-7.932.140,47	0,00

www.pmfi.pr.gov.br
Este documento foi assinado eletronicamente por vários signatários.
Para verificar as assinaturas vá ao site https://sistemas.pmfi.pr.gov.br/rp/sidpublico/verificar e utilize o código 937be4c1-0e68-4890-945a-29bd933a3801.

ANO	RECEITAS PREVIDENCIÁRIAS (a)	DESPESAS PREVIDENCIÁRIAS (b)	RESULTADO PREVIDENCIÁRIO ANUAL (c) = (a-b)	SALDO FINANCEIRO DO EXERCÍCIO
2070	816.095,78	7.002.574,05	-6.186.478,27	0,00
2071	623.450,72	5.357.552,31	-4.734.101,59	0,00
2072	465.417,68	4.014.115,02	-3.548.697,34	0,00
2073	338.557,55	2.939.584,69	-2.601.027,14	0,00
2074	239.307,52	2.100.594,52	-1.861.287,00	0,00
2075	163.952,65	1.463.145,07	-1.299.192,42	0,00
2076	108.570,95	992.870,63	-884.299,68	0,00
2077	69.341,05	657.027,72	-587.686,67	0,00
2078	42.682,47	425.629,09	-382.946,62	0,00
2079	25.442,30	272.611,06	-247.168,76	0,00
2080	14.821,90	175.151,99	-160.330,09	0,00
2081	8.548,95	114.875,44	-106.326,49	0,00
2082	4.989,41	78.306,28	-73.316,87	0,00
2083	3.020,48	55.957,98	-52.937,50	0,00
2084	1.938,33	41.697,36	-39.759,03	0,00
2085	1.322,22	31.878,41	-30.556,19	0,00
2086	948,72	24.623,26	-23.674,54	0,00
2087	695,93	18.936,06	-18.240,13	0,00
2088	497,67	14.259,92	-13.762,25	0,00
2089	337,62	10.384,75	-10.047,13	0,00
2090	213,89	7.242,00	-7.028,11	0,00
2091	124,18	4.788,69	-4.664,51	0,00
2092	64,24	2.965,60	-2.901,36	0,00
2093	27,84	1.687,25	-1.659,41	0,00
2094	8,66	859,81	-851,15	0,00
2095	1,39	388,59	-387,20	0,00
2096	0,06	153,96	-153,90	0,00
2097	0,00	46,40	-46,40	0,00

Anexo 6.2. Detalhamento da Projeção de Despesas Previdenciárias – Plano Financeiro:

Ano-Base: 2022 Data-Base: 31/12/2021

Ano	Aposentadorias Concedidas	Pensões Concedidas	Aposentadorias a Conceder	Pensões a Conceder	Auxílios a Conceder	Total das Despesas
2022	43.746.247,12	12.193.823,77	30.859.473,68	543.367,94	0,00	87.342.912,51
2023	43.657.319,31	11.751.052,96	42.806.009,77	1.132.226,97	0,00	99.346.609,01
2024	43.557.578,11	11.464.969,52	56.013.271,15	1.762.383,36	0,00	112.798.202,14
2025	43.443.451,45	11.071.515,18	65.986.478,27	2.429.112,67	0,00	122.930.557,57
2026	43.310.949,28	10.743.468,50	73.662.375,90	3.127.668,21	0,00	130.844.461,89
2027	43.155.727,97	10.222.166,51	82.143.998,92	3.852.092,34	0,00	139.373.985,74
2028	42.973.254,97	9.804.236,21	88.874.912,15	4.595.174,42	0,00	146.247.577,75
2029	42.758.812,96	9.484.041,91	95.046.164,99	5.349.338,01	0,00	152.638.357,87
2030	42.507.612,61	9.158.884,59	100.865.976,79	6.106.977,31	0,00	158.639.451,30
2031	42.214.880,90	8.829.637,20	104.619.561,12	6.859.708,02	0,00	162.523.787,24
2032	41.875.938,07	8.497.323,01	107.216.523,45	7.600.030,53	0,00	165.189.815,06
2033	41.486.214,64	8.162.941,21	108.434.861,07	8.320.203,94	0,00	166.404.220,86
2034	41.041.390,90	7.827.610,35	109.795.172,65	9.012.825,47	0,00	167.676.999,37
2035	40.537.354,55	7.410.128,56	108.715.483,76	9.670.692,20	0,00	166.333.659,07
2036	39.970.179,47	7.076.286,99	107.236.432,57	10.287.383,06	0,00	164.570.282,09
2037	39.336.275,90	6.744.734,43	105.180.737,58	10.856.543,40	0,00	162.118.291,31
2038	38.632.435,09	6.416.442,61	102.891.812,25	11.372.014,27	0,00	159.312.704,22
2039	37.855.855,77	6.092.326,75	100.344.166,09	11.828.170,44	0,00	156.120.519,05
2040	37.004.235,39	5.773.336,14	97.659.030,85	12.220.056,30	0,00	152.656.658,68
2041	36.075.675,22	5.460.173,76	94.835.456,57	12.543.224,34	0,00	148.914.529,89
2042	35.068.744,55	5.153.513,71	91.874.497,75	12.793.461,91	0,00	144.890.217,92

www.pmfi.pr.gov.br
Este documento foi assinado eletronicamente por vários signatários.
Para verificar as assinaturas vá ao site https://sistemas.pmfi.pr.gov.br/rp/sidpublico/verificar e utilize o código 937be4c1-0e68-4890-945a-29bd933a3801.

Ano	Aposentadorias Concedidas	Pensões Concedidas	Aposentadorias a Conceder	Pensões a Conceder	Auxílios a Conceder	Total das Despesas
2043	33.982.784,40	4.853.781,15	88.779.217,18	12.967.016,91	0,00	140.582.799,64
2044	32.818.345,40	4.561.538,67	85.554.706,92	13.060.876,42	0,00	135.995.467,41
2045	31.577.341,77	4.277.456,66	82.207.987,10	13.073.015,77	0,00	131.135.801,30
2046	30.263.271,80	4.002.172,68	78.747.959,74	13.002.478,22	0,00	126.015.882,44
2047	28.881.110,70	3.736.247,17	75.185.727,43	12.849.381,70	0,00	120.652.467,00
2048	27.437.285,68	3.480.033,75	71.535.079,94	12.614.873,97	0,00	115.067.273,34
2049	25.939.378,30	3.233.782,60	67.809.917,32	12.302.375,24	0,00	109.285.453,46
2050	24.396.252,17	2.997.783,28	64.026.660,39	11.916.190,91	0,00	103.336.886,75
2051	22.817.844,29	2.772.382,67	60.203.093,55	11.461.912,09	0,00	97.255.232,60
2052	21.215.011,26	2.557.819,56	56.359.066,32	10.945.775,71	0,00	91.077.672,85
2053	19.599.206,20	2.354.247,31	52.515.140,87	10.375.341,39	0,00	84.843.935,77
2054	17.982.399,34	2.161.727,50	48.692.341,33	9.759.232,40	0,00	78.595.700,57
2055	16.376.948,31	1.980.247,53	44.912.344,75	9.106.646,44	0,00	72.376.187,03
2056	14.795.356,11	1.809.666,93	41.196.453,86	8.427.362,46	0,00	66.228.839,36
2057	13.249.996,35	1.649.698,09	37.565.445,81	7.731.488,95	0,00	60.196.629,20
2058	11.752.976,97	1.500.006,85	34.039.117,82	7.029.095,90	0,00	54.321.197,54
2059	10.316.031,78	1.360.238,99	30.636.269,59	6.329.998,19	0,00	48.642.538,55
2060	8.949.946,48	1.230.085,12	27.374.758,29	5.643.396,56	0,00	43.198.186,45
2061	7.664.692,04	1.109.253,61	24.270.851,62	4.977.817,87	0,00	38.022.615,14
2062	6.469.316,62	997.467,48	21.338.948,24	4.340.625,29	0,00	33.146.357,63
2063	5.371.590,65	894.557,50	18.591.361,78	3.738.198,10	0,00	28.595.708,03
2064	4.377.738,22	800.240,80	16.038.314,21	3.175.895,36	0,00	24.392.188,59
2065	3.492.650,63	714.001,94	13.687.838,60	2.658.363,04	0,00	20.552.854,21
2066	2.720.371,25	635.205,51	11.545.476,53	2.189.168,25	0,00	17.090.221,54
2067	2.062.179,13	563.270,66	9.613.879,54	1.770.438,77	0,00	14.009.768,10
2068	1.515.830,81	497.736,42	7.892.653,52	1.402.835,51	0,00	11.309.056,26
2069	1.076.156,89	438.143,12	6.378.394,52	1.085.936,06	0,00	8.978.630,59
2070	735.199,39	384.095,18	5.064.787,12	818.492,36	0,00	7.002.574,05
2071	481.495,35	335.329,87	3.942.751,71	597.975,38	0,00	5.357.552,31
2072	300.969,44	291.630,95	3.000.810,71	420.703,92	0,00	4.014.115,02
2073	178.520,69	252.784,37	2.225.566,47	282.713,16	0,00	2.939.584,69
2074	99.981,40	218.511,60	1.602.247,46	179.854,06	0,00	2.100.594,52
2075	52.483,22	188.401,46	1.114.637,19	107.623,20	0,00	1.463.145,07
2076	25.749,04	161.982,85	744.999,93	60.138,81	0,00	992.870,63
2077	12.088,89	138.777,35	475.082,19	31.079,29	0,00	657.027,72
2078	5.792,66	118.348,19	286.891,28	14.596,96	0,00	425.629,09
2079	2.940,39	100.374,97	163.006,14	6.289,56	0,00	272.611,06
2080	1.451,34	84.590,38	86.635,46	2.474,81	0,00	175.151,99
2081	641,38	70.747,65	42.687,75	798,66	0,00	114.875,44
2082	259,81	58.630,42	19.211,40	204,65	0,00	78.306,28
2083	101,01	48.075,66	7.736,04	45,27	0,00	55.957,98
2084	31,04	38.954,21	2.703,58	8,53	0,00	41.697,36
2085	4,98	31.144,29	728,12	1,02	0,00	31.878,41
2086	0,20	24.514,31	108,69	0,06	0,00	24.623,26
2087	0,00	18.931,80	4,26	0,00	0,00	18.936,06
2088	0,00	14.259,92	0,00	0,00	0,00	14.259,92
2089	0,00	10.384,75	0,00	0,00	0,00	10.384,75
2090	0,00	7.242,00	0,00	0,00	0,00	7.242,00
2091	0,00	4.788,69	0,00	0,00	0,00	4.788,69
2092	0,00	2.965,60	0,00	0,00	0,00	2.965,60
2093	0,00	1.687,25	0,00	0,00	0,00	1.687,25
2094	0,00	859,81	0,00	0,00	0,00	859,81
2095	0,00	388,59	0,00	0,00	0,00	388,59
2096	0,00	153,96	0,00	0,00	0,00	153,96
2097	0,00	46,40	0,00	0,00	0,00	46,40

www.pmfi.pr.gov.br
Este documento foi assinado eletronicamente por vários signatários.
Para verificar as assinaturas vá ao site https://sistemas.pmfi.pr.gov.br/rp/sidpublico/verificar e utilize o código 937be4c1-0e68-4890-945a-29bd933a3801.

Anexo 6.3. Detalhamento da Projeção de Receitas – Plano Vigente – Plano Financeiro:

Ano-Base: 2022 Data-Base: 31/12/2021

Ano	Patronais	Ativos	Beneficiários	Aportes	Parcelamentos	Compensação	Rec Financ	Total
2022	12.147.797,16	11.858.869,01	1.376.493,94	0,00	0,00	2.512.227,15	3.580.213,01	31.475.600,27
2023	11.085.741,37	10.415.503,32	1.597.668,79	0,00	0,00	3.515.058,74	869.030,35	27.483.002,57
2024	9.937.636,33	8.722.256,21	1.948.432,09	0,00	0,00	4.622.052,47	0,00	25.230.377,10
2025	9.075.294,82	7.427.033,09	2.231.567,21	0,00	0,00	5.473.247,12	0,00	24.207.142,24
2026	8.440.626,62	6.416.893,98	2.487.726,84	0,00	0,00	6.143.203,33	0,00	23.488.450,77
2027	7.692.649,78	5.240.711,68	2.777.608,45	0,00	0,00	6.879.687,27	0,00	22.590.657,18
2028	7.075.294,38	4.259.494,11	3.025.632,87	0,00	0,00	7.477.606,91	0,00	21.838.028,27
2029	6.545.296,51	3.311.620,03	3.327.182,88	0,00	0,00	8.031.640,02	0,00	21.215.739,44
2030	6.042.940,09	2.370.317,55	3.649.010,89	0,00	0,00	8.557.836,06	0,00	20.620.104,59
2031	5.670.842,34	1.676.003,66	3.884.943,32	0,00	0,00	8.918.341,96	0,00	20.150.131,28
2032	5.369.615,26	1.115.000,57	4.075.040,50	0,00	0,00	9.185.324,46	0,00	19.744.980,79
2033	5.138.765,84	717.304,45	4.193.645,35	0,00	0,00	9.340.405,36	0,00	19.390.121,00
2034	4.887.359,92	268.303,23	4.336.161,54	0,00	0,00	9.504.639,95	0,00	18.996.464,64
2035	4.762.265,24	140.530,33	4.326.735,66	0,00	0,00	9.470.894,02	0,00	18.700.425,25
2036	4.655.232,62	48.087,34	4.304.490,66	0,00	0,00	9.401.905,34	0,00	18.409.715,96
2037	4.562.380,03	17.282,42	4.243.704,15	0,00	0,00	9.282.982,41	0,00	18.106.349,01
2038	4.470.671,36	0,00	4.172.626,69	0,00	0,00	9.141.105,93	0,00	17.784.403,98
2039	4.379.486,70	0,00	4.087.520,86	0,00	0,00	8.973.786,62	0,00	17.440.794,18
2040	4.280.543,49	0,00	3.995.174,02	0,00	0,00	8.790.327,19	0,00	17.066.044,70
2041	4.173.583,23	0,00	3.895.344,35	0,00	0,00	8.590.294,51	0,00	16.659.222,09
2042	4.058.449,08	0,00	3.787.885,51	0,00	0,00	8.373.436,58	0,00	16.219.771,17
2043	3.935.085,93	0,00	3.672.746,73	0,00	0,00	8.139.698,66	0,00	15.747.531,32
2044	3.803.577,21	0,00	3.550.005,02	0,00	0,00	7.889.246,88	0,00	15.242.829,11
2045	3.664.158,15	0,00	3.419.881,35	0,00	0,00	7.622.480,41	0,00	14.706.519,91
2046	3.517.189,59	0,00	3.282.710,20	0,00	0,00	7.340.035,29	0,00	14.139.935,08
2047	3.363.182,83	0,00	3.138.970,79	0,00	0,00	7.042.808,75	0,00	13.544.962,37
2048	3.202.838,78	0,00	2.989.316,10	0,00	0,00	6.731.996,30	0,00	12.924.151,18
2049	3.036.921,38	0,00	2.834.459,89	0,00	0,00	6.408.983,74	0,00	12.280.365,01
2050	2.866.351,36	0,00	2.675.261,34	0,00	0,00	6.075.428,36	0,00	11.617.041,06
2051	2.692.170,43	0,00	2.512.692,55	0,00	0,00	5.733.200,43	0,00	10.938.063,41
2052	2.515.544,72	0,00	2.347.841,87	0,00	0,00	5.384.387,41	0,00	10.247.774,00
2053	2.337.694,31	0,00	2.181.848,27	0,00	0,00	5.031.238,90	0,00	9.550.781,48
2054	2.159.873,64	0,00	2.015.881,88	0,00	0,00	4.676.125,95	0,00	8.851.881,47
2055	1.983.379,57	0,00	1.851.154,31	0,00	0,00	4.321.519,12	0,00	8.156.053,00
2056	1.809.493,88	0,00	1.688.860,60	0,00	0,00	3.969.905,44	0,00	7.468.259,92
2057	1.639.458,90	0,00	1.530.161,83	0,00	0,00	3.623.754,90	0,00	6.793.375,63
2058	1.474.458,13	0,00	1.376.161,04	0,00	0,00	3.285.456,98	0,00	6.136.076,15
2059	1.315.602,02	0,00	1.227.894,84	0,00	0,00	2.957.301,45	0,00	5.500.798,31
2060	1.163.917,23	0,00	1.086.322,69	0,00	0,00	2.641.452,21	0,00	4.891.692,13
2061	1.020.325,20	0,00	952.304,12	0,00	0,00	2.339.893,74	0,00	4.312.523,06
2062	885.617,33	0,00	826.576,59	0,00	0,00	2.054.365,99	0,00	3.766.559,91
2063	760.453,85	0,00	709.756,63	0,00	0,00	1.786.364,52	0,00	3.256.575,00
2064	645.354,29	0,00	602.330,48	0,00	0,00	1.537.136,98	0,00	2.784.821,75
2065	540.730,04	0,00	504.681,35	0,00	0,00	1.307.696,19	0,00	2.353.107,58
2066	446.861,92	0,00	417.071,38	0,00	0,00	1.098.771,46	0,00	1.962.704,76
2067	363.808,10	0,00	339.554,08	0,00	0,00	910.745,78	0,00	1.614.107,96
2068	291.401,22	0,00	271.974,86	0,00	0,00	743.639,08	0,00	1.307.015,16
2069	229.302,23	0,00	214.015,56	0,00	0,00	597.146,36	0,00	1.040.464,15
2070	177.001,34	0,00	165.201,21	0,00	0,00	470.662,16	0,00	812.864,71
2071	133.796,58	0,00	124.876,54	0,00	0,00	363.258,24	0,00	621.931,36

www.pmfi.pr.gov.br
Este documento foi assinado eletronicamente por vários signatários.
Para verificar as assinaturas vá ao site https://sistemas.pmfi.pr.gov.br/rp/sidpublico/verificar e utilize o código 937be4c1-0e68-4890-945a-29bd933a3801.

Ano	Patronais	Ativos	Beneficiários	Aportes	Parcelamentos	Compensação	Rec Financ	Total
2072	98.841,77	0,00	92.252,03	0,00	0,00	273.721,32	0,00	464.815,12
2073	71.226,27	0,00	66.477,64	0,00	0,00	200.661,84	0,00	338.365,75
2074	50.013,12	0,00	46.678,60	0,00	0,00	142.568,10	0,00	239.259,82
2075	34.221,98	0,00	31.940,71	0,00	0,00	97.780,60	0,00	163.943,29
2076	22.840,82	0,00	21.317,95	0,00	0,00	64.410,98	0,00	108.569,75
2077	14.921,57	0,00	13.926,63	0,00	0,00	40.492,80	0,00	69.341,00
2078	9.601,71	0,00	8.961,62	0,00	0,00	24.119,14	0,00	42.682,47
2079	6.154,51	0,00	5.744,15	0,00	0,00	13.543,64	0,00	25.442,30
2080	3.979,24	0,00	3.713,93	0,00	0,00	7.128,73	0,00	14.821,90
2081	2.622,55	0,00	2.447,68	0,00	0,00	3.478,72	0,00	8.548,95
2082	1.777,43	0,00	1.658,89	0,00	0,00	1.553,09	0,00	4.989,41
2083	1.240,30	0,00	1.157,66	0,00	0,00	622,52	0,00	3.020,48
2084	890,36	0,00	831,03	0,00	0,00	216,94	0,00	1.938,33
2085	653,73	0,00	610,15	0,00	0,00	58,34	0,00	1.322,22
2086	486,23	0,00	453,81	0,00	0,00	8,68	0,00	948,72
2087	359,79	0,00	335,80	0,00	0,00	0,34	0,00	695,93
2088	257,41	0,00	240,26	0,00	0,00	0,00	0,00	497,67
2089	174,63	0,00	162,99	0,00	0,00	0,00	0,00	337,62
2090	110,63	0,00	103,26	0,00	0,00	0,00	0,00	213,89
2091	64,23	0,00	59,95	0,00	0,00	0,00	0,00	124,18
2092	33,23	0,00	31,01	0,00	0,00	0,00	0,00	64,24
2093	14,40	0,00	13,44	0,00	0,00	0,00	0,00	27,84
2094	4,48	0,00	4,18	0,00	0,00	0,00	0,00	8,66
2095	0,72	0,00	0,67	0,00	0,00	0,00	0,00	1,39
2096	0,03	0,00	0,03	0,00	0,00	0,00	0,00	0,06
2097	0,00	0,00	0,00	0,00	0,00	0,00	0,00	0,00

www.pmfi.pr.gov.br
Este documento foi assinado eletronicamente por vários signatários.
Para verificar as assinaturas vá ao site https://sistemas.pmfi.pr.gov.br/rp/sidpublico/verificar e utilize o código 937be4c1-0e68-4890-945a-29bd933a3801.

ANEXO 7 - PROJEÇÕES ATUARIAIS PARA O RELATÓRIO RESUMIDO DA EXECUÇÃO ORÇAMENTÁRIA – RREO

PREFEITURA MUNICIPAL DE FOZ DO IGUAÇU (PR)
RELATÓRIO RESUMIDO DA EXECUÇÃO ORÇAMENTÁRIA
DEMONSTRATIVO DA PROJEÇÃO ATUARIAL DO REGIME PRÓPRIO DE PREVIDÊNCIA SOCIAL DOS SERVIDORES PÚBLICOS ORÇAMENTO DA SEGURIDADE SOCIAL
FLUXO CONSOLIDADO (PREVIDENCIÁRIO + FINANCEIRO)
2021 a 2096

RREO – Anexo 10 (LRF art. 53, § 1º, inciso II) R$ 1,00

ANO	RECEITAS PREVIDENCIÁRIAS (a)	DESPESAS PREVIDENCIÁRIAS (b)	RESULTADO PREVIDENCIÁRIO (c) = (a-b)	SALDO FINANCEIRO DO EXERCÍCIO (d) = (d "anterior" + c)
2021	-	-	-	448.702.237,77
2022	159.338.282,55	168.131.778,04	(8.793.495,49)	439.908.742,28
2023	228.220.956,77	181.919.564,54	46.301.392,23	468.653.965,86
2024	245.004.676,42	197.496.074,16	47.508.602,26	516.162.568,12
2025	258.560.497,49	209.622.391,66	48.938.105,83	565.100.673,95
2026	269.872.183,35	220.168.561,09	49.703.622,26	614.804.296,21
2027	281.689.754,08	232.874.846,91	48.814.907,17	663.619.203,39
2028	291.644.171,98	243.175.002,31	48.469.169,67	712.088.373,05
2029	301.024.370,68	253.645.576,77	47.378.793,91	759.467.166,96
2030	309.520.581,24	264.345.232,08	45.175.349,16	804.642.516,13
2031	315.719.561,03	273.684.559,16	42.035.001,87	846.677.517,99
2032	320.448.127,40	282.164.702,74	38.283.424,66	884.960.942,65
2033	323.185.043,51	288.715.515,70	34.469.527,81	919.430.470,47
2034	325.937.702,75	294.631.087,04	31.306.615,71	950.737.086,17
2035	325.471.328,45	298.298.799,55	27.172.528,90	977.909.615,07
2036	324.290.445,49	301.281.469,57	23.008.975,92	1.000.918.590,99
2037	322.080.628,83	302.625.672,23	19.454.956,60	1.020.373.547,59
2038	319.069.239,13	303.971.502,83	15.097.736,30	1.035.471.283,88
2039	315.033.014,47	305.362.283,42	9.670.731,05	1.045.142.014,94
2040	310.582.149,51	305.362.464,77	5.219.684,74	1.050.361.699,68
2041	305.614.469,52	304.478.678,59	1.135.790,93	1.051.497.490,61
2042	300.164.729,21	302.571.776,48	(2.407.047,27)	1.049.090.443,34
2043	294.088.582,13	300.306.730,73	(6.218.148,60)	1.042.872.294,73
2044	287.311.704,57	298.182.610,34	(10.870.905,77)	1.032.001.388,96
2045	280.061.591,44	295.129.845,18	(15.068.253,74)	1.016.933.135,22
2046	272.175.764,73	291.705.041,01	(19.529.276,28)	997.403.858,95
2047	263.788.601,63	288.024.187,51	(24.235.585,88)	973.168.273,06
2048	254.797.122,43	283.446.690,69	(28.649.568,26)	944.518.704,80
2049	245.573.560,57	277.925.268,57	(32.351.708,00)	912.166.996,80
2050	235.855.452,07	272.331.749,48	(36.476.297,41)	875.690.699,39
2051	226.133.639,51	264.407.396,70	(38.273.757,19)	837.416.942,20
2052	216.191.432,03	256.180.613,75	(39.989.181,72)	797.427.760,48
2053	206.218.563,39	247.120.644,67	(40.902.081,28)	756.525.679,20
2054	196.231.493,12	237.582.711,41	(41.351.218,29)	715.174.460,91
2055	186.300.509,59	227.729.007,81	(41.428.498,22)	673.745.962,69
2056	176.517.767,47	217.498.103,39	(40.980.335,92)	632.765.626,77
2057	166.970.474,47	206.708.939,94	(39.738.465,47)	593.027.161,30
2058	157.726.456,03	195.690.359,28	(37.963.903,25)	555.063.258,05
2059	148.805.703,32	184.664.414,73	(35.858.711,41)	519.204.546,64
2060	140.219.884,57	173.821.988,53	(33.602.103,96)	485.602.442,68
2061	132.037.015,09	163.126.537,47	(31.089.522,38)	454.512.920,31
2062	124.271.212,42	152.711.215,99	(28.440.003,57)	426.072.916,73
2063	116.957.014,47	142.606.324,35	(25.649.309,88)	400.423.606,85
2064	110.124.864,52	132.838.986,39	(22.714.121,87)	377.709.484,98
2065	103.801.256,28	123.433.371,40	(19.632.115,12)	358.077.369,85
2066	98.008.501,60	114.409.833,43	(16.401.331,83)	341.676.038,02
2067	92.762.425,22	105.783.713,03	(13.021.287,81)	328.654.750,21
2068	88.071.466,79	97.565.112,91	(9.493.646,12)	319.161.104,09

www.pmfi.pr.gov.br
Este documento foi assinado eletronicamente por vários signatários.
Para verificar as assinaturas vá ao site https://sistemas.pmfi.pr.gov.br/rp/sidpublico/verificar e utilize o código 937be4c1-0e68-4890-945a-29bd933a3801.

ANO	RECEITAS PREVIDENCIÁRIAS (a)	DESPESAS PREVIDENCIÁRIAS (b)	RESULTADO PREVIDENCIÁRIO (c) = (a-b)	SALDO FINANCEIRO DO EXERCÍCIO (d) = (d "anterior" + c)
2069	83.937.368,53	89.759.173,27	(5.821.804,74)	313.339.299,35
2070	80.355.631,37	82.366.450,85	(2.010.819,48)	311.328.479,87
2071	77.314.443,14	75.382.015,30	1.932.427,84	313.260.907,71
2072	74.796.047,39	68.797.536,12	5.998.511,27	319.259.418,99
2073	72.779.254,20	62.602.781,00	10.176.473,20	329.435.892,19
2074	71.241.469,48	56.786.372,65	14.455.096,83	343.890.989,02
2075	70.158.671,13	51.335.436,16	18.823.234,97	362.714.223,99
2076	69.505.550,18	46.235.398,05	23.270.152,13	385.984.376,11
2077	69.257.460,46	41.471.602,18	27.785.858,28	413.770.234,39
2078	69.391.462,17	37.030.075,94	32.361.386,23	446.131.620,62
2079	69.887.515,24	32.898.504,07	36.989.011,17	483.120.631,79
2080	70.727.714,67	29.064.965,57	41.662.749,10	524.783.380,90
2081	71.897.685,29	25.519.247,28	46.378.438,01	571.161.818,91
2082	73.387.207,13	22.253.646,85	51.133.560,28	622.295.379,19
2083	75.189.038,54	19.260.871,47	55.928.167,07	678.223.546,26
2084	77.298.540,59	16.533.841,30	60.764.699,29	738.988.245,55
2085	79.713.118,84	14.065.417,31	65.647.701,53	804.635.947,08
2086	82.431.587,70	11.847.627,31	70.583.960,39	875.219.907,47
2087	85.453.508,80	9.871.308,07	75.582.200,73	950.802.108,20
2088	88.779.057,75	8.126.488,55	80.652.569,20	1.031.454.677,40
2089	92.408.895,22	6.602.060,20	85.806.835,02	1.117.261.512,42
2090	96.343.979,33	5.285.315,30	91.058.664,03	1.208.320.176,46
2091	100.585.777,67	4.162.715,78	96.423.061,89	1.304.743.238,35
2092	105.136.240,98	3.219.700,05	101.916.540,93	1.406.659.779,28
2093	109.997.812,70	2.440.470,25	107.557.342,45	1.514.217.121,73
2094	115.173.816,11	1.808.974,52	113.364.841,59	1.627.581.963,32
2095	120.668.498,85	1.308.778,63	119.359.720,22	1.746.941.683,54
2096	95.871.430,72	922.238,57	94.949.192,15	1.841.890.875,69

1. Projeção atuarial elaborada em 31/12/2020 e oficialmente enviada para a Secretaria de Previdência.
2. Este demonstrativo utiliza as seguintes hipóteses:

Item	Valor
Data Base dos Dados da Avaliação	31/12/2021
Nº de Servidores Ativos	5.895
Folha Salarial de Ativos	R$23.041.650,34
Idade Média de Ativos	43,7 anos
Nº de Servidores Inativos	2.666
Folha dos Inativos	R$10.132.475,45
Idade Média de Inativos	64,4 anos
Crescimento Real de Remunerações de Ativos	3,55% ao ano
Crescimento Real de Proventos de Inativos	0,00% ao ano
Taxa Média de Inflação	Não considerada
Taxa de Crescimento do PIB	Não considerada
Taxa de Juros Real	4,95%ao ano ambos os Fundos
Experiência de Mortalidade e Sobrevivência de Válidos e Inválidos	IBGE 2019 Separada por Sexo
Experiência de Entrada em Invalidez	Álvaro Vindas
Gerações Futuras ou Novos Entrados	Não considerada

Fonte: ACTUARIAL – Assessoria e Consultoria Atuarial Ltda
Atuário Responsável: Luiz Cláudio Kogut – MIBA 1.308

www.pmfi.pr.gov.br
Este documento foi assinado eletronicamente por vários signatários.
Para verificar as assinaturas vá ao site https://sistemas.pmfi.pr.gov.br/rp/sidpublico/verificar e utilize o código 937be4c1-0e68-4890-945a-29bd933a3801.

ANEXO 8 – RESULTADO DA DURAÇÃO DO PASSIVO E ANÁLISE EVOLUTIVA

ANEXO 8.1. DURAÇÃO DO PASSIVO – FUNDO PREVIDENCIÁRIO

Exercício	Duração do Passivo	Taxa Parâmetro	Base Legal
2020	21,62 anos	5,52% ao ano	Portaria 17/2019
2021	23,33 anos	5,40% ao ano	Portaria 12.233/2020
2022	23,58 anos	4,95% ao ano	Portaria 6.132/2021

O cálculo da duração do passivo demostra o tempo médio necessário para o plano pagar seu passivo. Desta forma se estabelece um parâmetro de idade para o plano, onde quanto maior a duração do passivo, mais jovem é o plano. A duração do passivo deve ser recalculada a cada exercício em atendimento aos artigos 26 e 27 da Portaria MF 464/2018 e a Instrução Normativa nº 02/2018.

Já a tabela de juros das Portarias 17/2019, 12.233/2020 e 6.132/2021 relacionam este tempo de duração do plano, com uma média de retorno ou rentabilidade dos títulos públicos para cada período de tempo. Ou seja, para a duração de **23,58 anos** do RPPS, o retorno médio dos títulos públicos com este prazo seria de no máximo **4,95% ao ano**.

Este percentual foi adotado como taxa de juros e desconto atuarial nesta avaliação e deverá ser adotado na política de investimentos de 2022.

www.pmfi.pr.gov.br
Este documento foi assinado eletronicamente por vários signatários.
Para verificar as assinaturas vá ao site https://sistemas.pmfi.pr.gov.br/rp/sidpublico/verificar e utilize o código 937be4c1-0e68-4890-945a-29bd933a3801.

Município de Foz do Iguaçu

ESTADO DO PARANÁ

LDO 2023

ANEXO III – RISCOS FISCAIS

1. RISCOS FISCAIS

Este demonstrativo tem como objetivo, dimensionar as possibilidades de passivos contingentes ou eventos provenientes das obrigações financeiras do município, que impactem negativamente as contas públicas, **não previstas** nos programas de trabalho desta Lei de Diretrizes Orçamentárias.

De modo abrangente, as obrigações financeiras podem ser aquelas estabelecidas por lei e contrato, as de ocorrência certa, previsíveis e estão incluídos nas ações desta Lei de Diretrizes Orçamentárias e aquelas associadas a algum evento que pode ou não acontecer, e cuja a probabilidade de ocorrência são difíceis de prever, os quais integram este Anexo.

Os Riscos Orçamentários referem-se à possibilidade de as obrigações explícitas diretas sofrerem impactos negativos devido a fatores tais como as receitas previstas não se realizarem ou à necessidade de execução de despesas inicialmente não fixadas ou orçadas a menor:

O maior risco para 2023 são o impacto das projeções econômicas.

Sob o ponto de vista fiscal, as obrigações explícitas contingentes estão todas previstas nas Projeções de Despesas, dos quais destacamos:

- Quanto a Precatórios, o município aderiu ao Regime Especial de pagamento, onde pagaremos cerca 1,8% da RCL;
- Não há registro de nenhuma dívida que esteja em processo de reconhecimento;

MUNICÍPIO DE FOZ DO IGUAÇU
LEI DE DIRETRIZES ORÇAMENTÁRIAS
ANEXO DE RISCOS FISCAIS
DEMONSTRATIVO DE RISCOS FISCAIS E PROVIDÊNCIAS
2023

R$ 1,00

PASSIVOS CONTINGENTES		**PROVIDÊNCIAS**	
Assistências Diversas (catastrofes naturais, Epidemias, ou ainda Covid-19)	1.000.000,00	Abertura de créditos adicionais a partir da Reserva de Contingência	1.000.000,00
SUBTOTAL	**1.000.000,00**	**SUBTOTAL**	**1.000.000,00**

DEMAIS RISCOS FISCAIS PASSIVOS		**PROVIDÊNCIAS**	
Descrição	Valor	Descrição	Valor
Discrepância de Projeções (Diminuição crescimento do PIB em 1% do projetado)	13.476.502,23	Limitação de Empenho nos Investimentos	13.476.502,23
SUBTOTAL	**13.476.502,23**	**SUBTOTAL**	**13.476.502,23**
TOTAL	**14.476.502,23**	**TOTAL**	**14.476.502,23**

Este documento foi assinado eletronicamente por vários signatários.
Para verificar as assinaturas vá ao site https://sistemas.pmfi.pr.gov.br/rp/sidpublico/verificar e utilize o código 937be4c1-0e68-4890-945a-29bd933a3801.

Projetos em Andamento até 12/05/2022

Exercicio: 2022
Orgão do Governo: 01 - CÂMARA MUNICIPAL
Unidade do Governo: 01 - CÂMARA MUNICIPAL

Atividades

2001 - FISCALIZAÇÃO E CONTROLE DA APLICAÇÃO DE RECURSOS PÚBLICOS

Recursos destinados à atividade do setor político, referente às despesas com folha de pagamento de Vereadores e Assessores Legislativos.

Valor Orçado Inicial	13.094.000,00
Valor Empenhado	0,00
Valor Anulado/Devolvido	0,00
Alterações Orçamentárias	0,00
Saldo	13.094.000,00

2002 - COORDENAÇÃO, SUPERVISÃO E ADMINISTRAÇÃO GERAL

Recursos destinados à atividades do setor administrativo, referente às despesas com folha de pagamento de Servidores Efetivos (Fundo Previdenciário e Fundo Financeiro), despesas com viagem (passagens e diárias), cursos e treinamentos. Emenda nº 55/2021.

Valor Orçado Inicial	18.705.000,00
Valor Empenhado	0,00
Valor Anulado/Devolvido	0,00
Alterações Orçamentárias	0,00
Saldo	18.705.000,00

2003 - MANUTENÇÃO DO GABINETE DO PREFEITO

Manter as atividades do Gabinete do Prefeito, recursos humanos e materiais, meios de transportes e equipamentos destinados ao apoio, a gestão e manutenção da atuação governamental.

Valor Orçado Inicial	3.802.000,00
Valor Empenhado	962.496,60
Valor Anulado/Devolvido	83,61
Alterações Orçamentárias	-200.000,00
Saldo	2.639.587,01

2004 - CONTRIBUIÇÃO À ASSOCIAÇÃO DE ENTIDADES REPRESENTATIVAS DO MUNICÍPIO

Garantir a representação em Fóruns Ordinários de debates que resultem em defesas dos interesses do Município, através de ações integradas com os demais municípios brasileiros, estados e união, em especial AMOP, AMP, entre outras.

Valor Orçado Inicial	101.000,00
Valor Empenhado	0,00
Valor Anulado/Devolvido	0,00
Alterações Orçamentárias	0,00
Saldo	101.000,00

2005 - MANUTENÇÃO DA DIRETORIA DE ASSUNTOS INTERNACIONAIS

Manter as atividades relacionadas a recepção, acompanhamento e apoio logístico à comitivas de autoridades e jornalistas nacionais e internacionais

Valor Orçado Inicial	140.000,00
Valor Empenhado	62.081,40
Valor Anulado/Devolvido	0,00
Alterações Orçamentárias	0,00
Saldo	77.918,60

2006 - MANUTENÇÃO E GESTÃO DAS ATIVIDADES E SERVIÇOS DE APOIO ADMINISTRATIVO

Manter os Recursos humanos, diárias, despesas com locomoção e materiais necessários ao desenvolvimento da PGM. Serviços de informatização de processos. Acervo da biblioteca jurídica física e virtual.

Valor Orçado Inicial	8.870.000,00
Valor Empenhado	3.277.470,13
Valor Anulado/Devolvido	795,19
Alterações Orçamentárias	1.430.000,00
Saldo	7.023.325,06

2007 - MANUTENÇÃO DA PROCURADORIA DE ASSUNTOS FAZENDÁRIOS

Despesas de cartório, expediente, equipamentos, despesas forenses, entre outras.

Valor Orçado Inicial	20.000,00
Valor Empenhado	0,00
Valor Anulado/Devolvido	0,00
Alterações Orçamentárias	0,00
Saldo	20.000,00

Este documento foi assinado eletronicamente por vários signatários.
Para verificar as assinaturas vá ao site https://sistemas.pmfi.pr.gov.br/rp/sidpublico/verificar e utilize o código 937be4c1-0e68-4890-945a-29bd933a3801.

Projetos em Andamento até 12/05/2022

Exercicio: 2022

Orgão do Governo: 03 - PROCURADORIA GERAL DO MUNICÍPIO

Unidade do Governo: 03 - FUNDO MUNICIPAL DE DEFESA DO CONSUMIDOR

2008 - MANUTENÇÃO DO FMDC – FUNDO MUNICIPAL DE DEFESA DO CONSUMIDOR

Manutenção das atividades do FMDC, material de expediente, serviços, aquisição de equipamentos, devolução de multas, confecção de materiais de educação do consumidor.

Valor Orçado Inicial	1.073.540,00
Valor Empenhado	176.797,75
Valor Anulado/Devolvido	1.683,48
Alterações Orçamentárias	0,00
Saldo	898.425,73

2009 - FUNDO ESPECIAL DOS PROCURADORES DO MUNICÍPIO

Pagamento dos honorários de sucumbência aos Procuradores do Município.

Valor Orçado Inicial	1.770.000,00
Valor Empenhado	743.185,82
Valor Anulado/Devolvido	146.389,45
Alterações Orçamentárias	0,00
Saldo	1.173.203,63

2010 - MANUTENÇÃO E GESTÃO DAS ATIVIDADES E SERVIÇOS DE APOIO ADMINISTRATIVO

Manter os recursos humanos, diárias, despesas com locomoção, serviços de consultoria, materiais e serviços necessários ao desenvolvimento das atividades de Apoio Administrativo.

Valor Orçado Inicial	19.562.000,00
Valor Empenhado	7.740.398,68
Valor Anulado/Devolvido	9.690,33
Alterações Orçamentárias	1.614.870,00
Saldo	13.446.161,65

2011 - DESPESAS GERAIS NA GESTÃO DE PESSOAS E QPDDO

Custeio das despesas referentes a encargos patronais com previdência de comissionados e contratos temporários, indenizações de natureza trabalhista e outras despesas gerais.

Valor Orçado Inicial	2.045.000,00
Valor Empenhado	1.798.405,07
Valor Anulado/Devolvido	0,00
Alterações Orçamentárias	0,00
Saldo	246.594,93

2012 - MANUTENÇÃO DO PRÉDIO SEDE E SUB-SEDES DA ADMINISTRAÇÃO MUNICIPAL E LOCAÇÃO DE IMÓVEIS

Coordenar a execução dos recursos de limpeza e conservação do prédio sede e sub-sedes, serviços de copa, reprografia, e outras manutenções de competência da Administração.

Valor Orçado Inicial	968.000,00
Valor Empenhado	595.112,35
Valor Anulado/Devolvido	1.113,08
Alterações Orçamentárias	-115.000,00
Saldo	259.000,73

2013 - CONTROLE E ADMINISTRAÇÃO PATRIMONIAL

Manutenção e gestão das atividades de cadastro, registro, controle e cautela de bens móveis.

Valor Orçado Inicial	150.000,00
Valor Empenhado	61.034,87
Valor Anulado/Devolvido	0,00
Alterações Orçamentárias	40.000,00
Saldo	128.965,13

2014 - CUSTEIO DE ENERGIA ELÉTRICA, ÁGUA E TELEFONE

Despesas com consumo de água, luz e telefone.

Valor Orçado Inicial	5.574.172,26
Valor Empenhado	2.489.000,00
Valor Anulado/Devolvido	0,00
Alterações Orçamentárias	-1.000.000,00
Saldo	2.085.172,26

2015 - FORMAÇÃO DE RECURSOS HUMANOS

Treinar e capacitar os Recursos Humanos da Administração Direta.

Valor Orçado Inicial	88.000,00
Valor Empenhado	49.300,00
Valor Anulado/Devolvido	0,00
Alterações Orçamentárias	0,00
Saldo	38.700,00

Este documento foi assinado eletronicamente por vários signatários.
Para verificar as assinaturas vá ao site https://sistemas.pmfi.pr.gov.br/rp/sidpublico/verificar e utilize o código 937be4c1-0e68-4890-945a-29bd933a3801.

Projetos em Andamento até 12/05/2022

Exercicio: 2022
Orgão do Governo: 04 - SECRETARIA MUNICIPAL DA ADMINISTRAÇÃO
Unidade do Governo: 01 - GABINETE DO SECRETÁRIO

2016 - MANUTENÇÃO DA ESCOLA DE GOVERNO

Manutenção do Centro de Treinamento Municipal, manutenção de programas de treinamento, presenciais e por EAD, e cursos de aperfeiçoamento.

Valor Orçado Inicial	85.000,00
Valor Empenhado	0,00
Valor Anulado/Devolvido	0,00
Alterações Orçamentárias	0,00
Saldo	85.000,00

2017 - SERVIÇOS DE MENOR APRENDIZ

Manutenção dos serviços de guarda mirim à disposição dos órgãos da Administração Municipal.

Valor Orçado Inicial	2.000.000,00
Valor Empenhado	623.511,06
Valor Anulado/Devolvido	0,00
Alterações Orçamentárias	-200.000,00
Saldo	1.176.488,94

2018 - PROGRAMA DE ESTÁGIOS

Manter a contratação de estagiários de diversas áreas
do conhecimento.

Valor Orçado Inicial	2.010.000,00
Valor Empenhado	519.852,45
Valor Anulado/Devolvido	80,00
Alterações Orçamentárias	0,00
Saldo	1.490.227,55

2019 - AQUISIÇÃO DE VALE TRANSPORTE

Aquisição de vale-transporte para distribuição aos servidores, de acordo com a legislação vigente.

Valor Orçado Inicial	1.000,00
Valor Empenhado	0,00
Valor Anulado/Devolvido	0,00
Alterações Orçamentárias	400.000,00
Saldo	401.000,00

2020 - MANUTENÇÃO DA DIRETORIA LICITAÇÕES E CONTRATOS

Manutenção do almoxarifado central e sistema de compras do município e contrações de serviços diversos, bem como as atividades de licitações em todas as modalidades.

Valor Orçado Inicial	100.000,00
Valor Empenhado	85.260,20
Valor Anulado/Devolvido	0,00
Alterações Orçamentárias	0,00
Saldo	14.739,80

2022 - MANUTENÇÃO DA DIRETORIA DE SAÚDE OCUPACIONAL - EXECUÇÃO OBRIGATÓRIA

Material de Expediente, treinamento e capacitação,
credenciamento de médicos e laudos técnicos. Emenda nº 213/2021.

Valor Orçado Inicial	1.081.000,00
Valor Empenhado	11.059,85
Valor Anulado/Devolvido	0,00
Alterações Orçamentárias	-100.500,00
Saldo	969.440,15

2023 - MANUTENÇÃO DA DIRETORIA DE PATRIMÔNIO E ALMOXARIFADO

Manutenção do almoxarifado central e sistema de compras do município.

Valor Orçado Inicial	415.000,00
Valor Empenhado	397.613,40
Valor Anulado/Devolvido	486,00
Alterações Orçamentárias	110.000,00
Saldo	127.872,60

2025 - CONTROLE INTERNO

Pessoal, materiais e serviços necessários ao desenvolvimento das atividades de Controle Interno sobre os sistemas contábil, financeiro, patrimonial, pessoal, orçamentário e demais sistemas e demandas do Controle Externo.

Valor Orçado Inicial	2.000.000,00
Valor Empenhado	722.122,55
Valor Anulado/Devolvido	600,00
Alterações Orçamentárias	280.000,00
Saldo	1.558.477,45

Este documento foi assinado eletronicamente por vários signatários.
Para verificar as assinaturas vá ao site https://sistemas.pmfi.pr.gov.br/rp/sidpublico/verificar e utilize o código 937be4c1-0e68-4890-945a-29bd933a3801.

Projetos em Andamento até 12/05/2022

Exercicio: 2022
Orgão do Governo: 06 - SECRETARIA MUNICIPAL DE SEGURANÇA PÚBLICA
Unidade do Governo: 01 - GABINETE DO SECRETÁRIO

2030 - MANUTENÇÃO E GESTÃO DAS ATIVIDADES E SERVIÇOS DE APOIO ADMINISTRATIVO

Materiais, serviços, diárias e despesas com locomoção, necessários ao desenvolvimento do Gabinete.

Valor Orçado Inicial	25.000,00
Valor Empenhado	2.100,00
Valor Anulado/Devolvido	0,00
Alterações Orçamentárias	0,00
Saldo	22.900,00

2031 - MANUTENÇÃO DA OUVIDORIA E CORREGEDORIA

Fornecer o suporte e manutenção de suprimentos de equipamentos para o desenvolvimento das atividades.

Valor Orçado Inicial	4.000,00
Valor Empenhado	0,00
Valor Anulado/Devolvido	0,00
Alterações Orçamentárias	0,00
Saldo	4.000,00

2032 - MANUTENÇÃO DAS ATIVIDADES OPERACIONAIS DE PATRULHAMENTO, VIGILÂNCIA E SEDE DA SMSP

Manutenção das atividades, materiais, realização de serviços diversos, uniformes, repasse aos Conselhos Municipais de Segurança, vencimentos dos Guardas Municipais e Vigias Municipais.

Valor Orçado Inicial	51.147.000,00
Valor Empenhado	17.843.887,44
Valor Anulado/Devolvido	2.308,80
Alterações Orçamentárias	5.820.000,00
Saldo	39.125.421,36

2033 - MANUTENÇÃO DO GABINETE DE GESTÃO INTEGRADA MUNICIPAL - GGIM

Aquisição de materiais, serviços e equipamentos que facilitem a integração e o desenvolvimento eficiente do GGIM.

Valor Orçado Inicial	3.000,00
Valor Empenhado	0,00
Valor Anulado/Devolvido	0,00
Alterações Orçamentárias	0,00
Saldo	3.000,00

2034 - COLABORAÇÃO COM O PROJETO DE DESARMAMENTO

Recursos destinados a bonificação pecuniária a ser concedida aos integrantes da Guarda Municipal pela apreensão de armas de fogo, conforme Lei nº 3.323/2007.

Valor Orçado Inicial	2.000,00
Valor Empenhado	0,00
Valor Anulado/Devolvido	0,00
Alterações Orçamentárias	0,00
Saldo	2.000,00

2035 - MANUTENÇÃO DA DIRETORIA TÉCNICA

Aquisição de materiais, serviços e equipamentos para o desenvolvimento das atividades da unidade.

Valor Orçado Inicial	3.000,00
Valor Empenhado	0,00
Valor Anulado/Devolvido	0,00
Alterações Orçamentárias	0,00
Saldo	3.000,00

2036 - MANUTENÇÃO DA DIRETORIA DE SEGURANÇA PATRIMONIAL

Aquisição de materiais, serviços e equipamentos para o desenvolvimento das atividades da unidade.

Valor Orçado Inicial	378.000,00
Valor Empenhado	0,00
Valor Anulado/Devolvido	0,00
Alterações Orçamentárias	0,00
Saldo	378.000,00

Este documento foi assinado eletronicamente por vários signatários.
Para verificar as assinaturas vá ao site https://sistemas.pmfi.pr.gov.br/rp/sidpublico/verificar e utilize o código 937be4c1-0e68-4890-945a-29bd933a3801.

Projetos em Andamento até 12/05/2022

Exercicio: 2022
Orgão do Governo: 06 - SECRETARIA MUNICIPAL DE SEGURANÇA PÚBLICA
Unidade do Governo: 01 - GABINETE DO SECRETÁRIO

2037 - DEFESA CIVIL

Fornecer o suporte e manutenção de suprimentos de equipamentos para o desenvolvimento das atividades de atendimento à vitimas de sinistros e eventos climáticos

Valor Orçado Inicial	74.500,00
Valor Empenhado	61.840,00
Valor Anulado/Devolvido	0,00
Alterações Orçamentárias	0,00
Saldo	12.660,00

2039 - CASA DO EMPREENDEDOR

Gerenciar o projeto Casa do Empreendedor, auxiliando o Micro Empreendedor Individual nos serviços de sua Formalização, emissão de CNPJ; emissão de CCMEI (Certificado de Condição MEI); Alteração/baixa do MEI e outros serviços.

Valor Orçado Inicial	810.000,00
Valor Empenhado	0,00
Valor Anulado/Devolvido	0,00
Alterações Orçamentárias	0,00
Saldo	810.000,00

2040 - MANUTENÇÃO E GESTÃO DAS ATIVIDADES E SERVIÇOS DE APOIO ADMINISTRATIVO

Manter os recursos humanos; diárias; despesas com locomoção; despesas de manutenção da sede; adquirir equipamentos e materiais permanentes e de consumo, serviços de terceiros, capacitar os servidores.

Valor Orçado Inicial	18.921.000,00
Valor Empenhado	7.337.092,88
Valor Anulado/Devolvido	16.658,79
Alterações Orçamentárias	2.655.102,32
Saldo	14.255.668,23

2041 - CUSTEAR AS DESPESAS COM ACORDOS, RESTITUIÇÕES E INDENIZAÇÕES

Devolver verbas indevidamente recolhidas ao erário e pagar indenizações

Valor Orçado Inicial	101.000,00
Valor Empenhado	27.288,62
Valor Anulado/Devolvido	0,00
Alterações Orçamentárias	396,65
Saldo	74.108,03

2042 - INTEGRALIZAÇÃO DE CAPITAL DO CENTRO DE CONVENÇÕES

Integralizar capital do Centro de Convenções e constituições ou aumento de capital de empresas.

Valor Orçado Inicial	1.200.000,00
Valor Empenhado	440.000,00
Valor Anulado/Devolvido	0,00
Alterações Orçamentárias	0,00
Saldo	760.000,00

2043 - MANUTENÇÃO DAS LOCAÇÕES E SERVIÇOS GERAIS

Custeio da locação de imóveis, equipamentos, veículos e outros.

Valor Orçado Inicial	1.699.600,00
Valor Empenhado	779.120,85
Valor Anulado/Devolvido	0,00
Alterações Orçamentárias	-150.100,00
Saldo	770.379,15

2044 - CONTRATAÇÃO DO PROGRAMA NACIONAL DE APOIO A GESTÃO ADMINISTRATIVA E FISCAL DOS MUNICÍPIOS

Modernizar a gestão fiscal, através da compra de equipamentos, treinamentos e material de consumo.

Valor Orçado Inicial	3.000,00
Valor Empenhado	0,00
Valor Anulado/Devolvido	0,00
Alterações Orçamentárias	0,00
Saldo	3.000,00

2046 - MANUTENÇÃO DAS TARIFAS BANCÁRIAS

Custear as despesas com tarifas bancárias resultantes das movimentações financeiras

Valor Orçado Inicial	1.062.000,00
Valor Empenhado	517.545,19
Valor Anulado/Devolvido	0,00
Alterações Orçamentárias	0,00
Saldo	544.454,81

Este documento foi assinado eletronicamente por vários signatários.
Para verificar as assinaturas vá ao site https://sistemas.pmfi.pr.gov.br/rp/sidpublico/verificar e utilize o código 937be4c1-0e68-4890-945a-29bd933a3801.

Projetos em Andamento até 12/05/2022

Exercicio: 2022
Orgão do Governo: 07 - SECRETARIA MUNICIPAL DA FAZENDA
Unidade do Governo: 02 - DIRETORIA DE RECEITA

2047 - MANUTENÇÃO DAS ATIVIDADES DA DIRETORIA DE RECEITA

Adquirir equipamentos e materiais permanentes e de consumo, contratar serviços de terceiros, capacitar os servidores, para os procedimentos de lançamento, controle e cobrança da dívida tributária e não tributária e atendimento ao contribuinte.

Valor Orçado Inicial	511.000,00
Valor Empenhado	420.527,70
Valor Anulado/Devolvido	0,00
Alterações Orçamentárias	0,00
Saldo	90.472,30

2048 - MODERNIZAÇÃO OS SERVIÇOS DE ATENDIMENTO AO CONTRIBUINTE

Modernizar os processos envolvendo o procedimento tecnológico e físico. Atualização da base imobiliária. Disponibilização de serviços on□line mediante implantação de novos recursos tecnológicos.

Valor Orçado Inicial	2.000,00
Valor Empenhado	0,00
Valor Anulado/Devolvido	0,00
Alterações Orçamentárias	0,00
Saldo	2.000,00

2050 - MANUTENÇÃO DOS SERVIÇOS DE BOMBEIROS

Manutenção dos serviços municipais do Corpo de Bombeiros.

Valor Orçado Inicial	26.260,00
Valor Empenhado	33.936,00
Valor Anulado/Devolvido	0,00
Alterações Orçamentárias	91.532,00
Saldo	83.856,00

2051 - AMPLIAÇÃO, REFORMAS E MELHORIAS NAS INSTALAÇÕES DE USO DO CORPO DE BOMBEIROS

Ampliação das instalações e reformas nas instalações de uso do corpo de bombeiros que atua no município.

Valor Orçado Inicial	4.000,00
Valor Empenhado	0,00
Valor Anulado/Devolvido	0,00
Alterações Orçamentárias	114.575,06
Saldo	118.575,06

2052 - INSTITUCIONALIZAR A EDUCAÇÃO FISCAL E A CIDADANIA

Implantar ações de educação fiscal para conscientizar o cidadão sobre os seus direitos e deveres relativos aos tributos municipais, bem como, quanto a sua aplicação nos serviços públicos, incentivando o exercício da cidadania.

Valor Orçado Inicial	30.000,00
Valor Empenhado	0,00
Valor Anulado/Devolvido	0,00
Alterações Orçamentárias	0,00
Saldo	30.000,00

2053 - MANUTENÇÃO DA DIRETORIA DE GESTÃO ORÇAMENTÁRIA

Aquisição de equipamentos para suprir as necessidades da Diretoria

Valor Orçado Inicial	40.000,00
Valor Empenhado	0,00
Valor Anulado/Devolvido	0,00
Alterações Orçamentárias	40.000,00
Saldo	80.000,00

2055 - MANUTENÇÃO DOS CONSELHOS TUTELARES

Manter as atividades e serviços necessários ao funcionamento dos Conselhos Tutelares.

Valor Orçado Inicial	183.000,00
Valor Empenhado	115.318,80
Valor Anulado/Devolvido	1.082,68
Alterações Orçamentárias	150.000,00
Saldo	218.763,88

2056 - MANUTENÇÃO, GESTÃO, INVESTIMENTO E APOIO ADMINISTRATIVO

Manter os Recursos humanos do órgão/unidade: diárias, despesas c/ locomoção, materiais e serviços necessários ao desenvolvimento da Secretaria e demais estruturas dos programas, projetos e serviços em geral.

Valor Orçado Inicial	5.814.000,00
Valor Empenhado	2.013.877,16
Valor Anulado/Devolvido	230,00
Alterações Orçamentárias	560.000,00
Saldo	4.360.352,84

Este documento foi assinado eletronicamente por vários signatários.
Para verificar as assinaturas vá ao site https://sistemas.pmfi.pr.gov.br/rp/sidpublico/verificar e utilize o código 937be4c1-0e68-4890-945a-29bd933a3801.

Projetos em Andamento até 12/05/2022

Exercicio: 2022
Orgão do Governo: 08 - SECRETARIA MUNICIPAL DE ASSISTÊNCIA SOCIAL
Unidade do Governo: 05 - FUNDO MUNICIPAL DE ASSISTÊNCIA SOCIAL

2057 - MANUTENÇÃO DAS INSTÂNCIAS DE CONTROLE SOCIAL

Manutenção e equipamentação de instâncias de Controle Social.

Valor Orçado Inicial	12.000,00
Valor Empenhado	0,00
Valor Anulado/Devolvido	0,00
Alterações Orçamentárias	0,00
Saldo	12.000,00

2058 - MANUTENÇÃO DO CADASTRO ÚNICO E PROGRAMA BOLSA FAMÍLIA

Investimentos e manutenção dos serviços de gestão do cadastro Único (inclusão e atualização dos dados cadastrais) e do Programa Bolsa Família.

Valor Orçado Inicial	883.000,00
Valor Empenhado	147.212,06
Valor Anulado/Devolvido	0,00
Alterações Orçamentárias	6.568,00
Saldo	742.355,94

2059 - MANUTENÇÃO DOS SERVIÇOS DE BENEFÍCIOS EVENTUAIS

Manutenção dos Benefícios Eventuais – são benefícios de caráter suplementar e provisório, prestados aos cidadãos e às famílias em virtude de morte, nascimento, calamidade pública e situações de vulnerabilidade temporária.

Valor Orçado Inicial	2.976.000,00
Valor Empenhado	2.674.367,28
Valor Anulado/Devolvido	0,00
Alterações Orçamentárias	150.000,00
Saldo	451.632,72

2070 - MANUTENÇÃO DOS SERVIÇOS DE PROTEÇÃO SOCIAL BÁSICA - EXECUÇÃO OBRIGATÓRIA

Manutenção de serviços da Proteção Social Básica do CRAS (Atividades do PAIF, Serviços de Convivência e Fortalecimento de Vínculos com crianças, adolescentes, jovens e idosos, Serviço Domiciliar para PPD e Idosos). Emendas nº 174, 191 e 192/2021.

Valor Orçado Inicial	5.154.480,00
Valor Empenhado	1.538.536,91
Valor Anulado/Devolvido	0,00
Alterações Orçamentárias	47.082,58
Saldo	3.663.025,67

2071 - PROJETOS E AÇÕES DE PROTEÇÃO – EXCLUSIVA PARA O IDOSO - FUNDO DOS DIREITOS DO IDOSO

Custeio dos programas, projetos e serviços voltados para o Idoso.

Valor Orçado Inicial	14.000,00
Valor Empenhado	0,00
Valor Anulado/Devolvido	0,00
Alterações Orçamentárias	0,00
Saldo	14.000,00

2072 - PROJETOS E AÇÕES DE PROTEÇÃO - EXCLUSIVA PARA A MULHER - FUNDO DOS DIREITOS DA MULHER

Custeio dos programas, projetos e serviços voltados para a Mulher.

Valor Orçado Inicial	13.000,00
Valor Empenhado	0,00
Valor Anulado/Devolvido	0,00
Alterações Orçamentárias	0,00
Saldo	13.000,00

2073 - MANUTENÇÃO DOS SERVIÇOS DE SEGURANÇA ALIMENTAR

Manutenção de Serviços de Unidades de Segurança Alimentar.

Valor Orçado Inicial	2.000,00
Valor Empenhado	0,00
Valor Anulado/Devolvido	0,00
Alterações Orçamentárias	0,00
Saldo	2.000,00

2074 - MANUTENÇÃO DAS POLÍTICAS TRANSVERSAIS

Proporcionar gestão integrada de serviços em geral, atendendo as políticas transversais na área da criança, adolescente, idosos e deficientes através das políticas públicas setoriais.

Valor Orçado Inicial	3.000,00
Valor Empenhado	0,00
Valor Anulado/Devolvido	0,00
Alterações Orçamentárias	0,00
Saldo	3.000,00

Este documento foi assinado eletronicamente por vários signatários.
Para verificar as assinaturas vá ao site https://sistemas.pmfi.pr.gov.br/rp/sidpublico/verificar e utilize o código 937be4c1-0e68-4890-945a-29bd933a3801.

Projetos em Andamento até 12/05/2022

Exercicio: 2022

Orgão do Governo: 08 - SECRETARIA MUNICIPAL DE ASSISTÊNCIA SOCIAL

Unidade do Governo: 04 - FUNDO MUNICIPAL DO PATRONATO

2075 - MANUTENÇÃO E INVESTIMENTO NO PATRONATO MUNICIPAL

Custeio de serviço socioassistencial ao público alvo do Patronato.

Valor Orçado Inicial	2.285.000,00
Valor Empenhado	592.984,94
Valor Anulado/Devolvido	0,00
Alterações Orçamentárias	0,00
Saldo	1.692.015,06

2076 - MANUTENÇÃO DAS ATIVIDADES DA GESTÃO E APRIMORAMENTO DO SUAS

Gestão de Recursos Humanos, dos serviços, programas, projetos e benefícios.

Valor Orçado Inicial	5.721.000,00
Valor Empenhado	3.097.398,35
Valor Anulado/Devolvido	0,00
Alterações Orçamentárias	262.774,96
Saldo	2.886.376,61

2077 - MANUTENÇÃO DOS SERVIÇOS, PROGRAMAS E PROJETOS DE PROTEÇÃO SOCIAL ESPECIAL

Manutenção de serviços, programas, projetos e benefícios de Proteção Social Especial das unidades de proteção social especial de alta complexidade.

Valor Orçado Inicial	10.706.000,00
Valor Empenhado	4.078.333,94
Valor Anulado/Devolvido	929,60
Alterações Orçamentárias	494.969,20
Saldo	7.123.564,86

2078 - MANUTENÇÃO DO FUNDO MUNICIPAL ANTIDROGAS E AÇÕES PREVENTIVAS

Promover e articular ações continuadas de prevenção do uso de drogas e capacitar, de forma continuada , atores governamentais e não governamentais envolvidos nas ações voltadas à prevenção do uso de drogas.

Valor Orçado Inicial	3.000,00
Valor Empenhado	0,00
Valor Anulado/Devolvido	0,00
Alterações Orçamentárias	0,00
Saldo	3.000,00

6001 - MANUTENÇÃO DA PROTEÇÃO SOCIAL BÁSICA EXCLUSIVA PARA CRIANÇA E ADOLESCENTE

Custeio das atividades de proteção social básica exclusiva para crianças e adolescentes que compõem o orçamento criança, conforme Art. 227 da CF e Instrução Normativa No. 36/2009.

Valor Orçado Inicial	996.000,00
Valor Empenhado	557.999,94
Valor Anulado/Devolvido	0,00
Alterações Orçamentárias	0,00
Saldo	438.000,06

6002 - MANUTENÇÃO DAS AÇÕES DE PROTEÇÃO BÁSICA – EXCLUSIVA PARA CRIANÇA E ADOLECENTE - FUNCRIANÇA

Custeio dos programas, projetos e serviços voltados para a criança e o adolescente, com Recursos do FUNCRIANÇA.

Valor Orçado Inicial	12.000,00
Valor Empenhado	14.696,54
Valor Anulado/Devolvido	0,00
Alterações Orçamentárias	38.467,25
Saldo	35.770,71

6004 - MANUTENÇÃO DA PROTEÇÃO SOCIAL ESPECIAL EXCLUSIVA PARA CRIANÇA E ADOLESCENTE

Manutenção de serviços, programas, projetos e benefícios de proteção social especial de alta complexidade exclusiva para criança e adolescente.

Valor Orçado Inicial	5.541.000,00
Valor Empenhado	2.674.547,55
Valor Anulado/Devolvido	0,00
Alterações Orçamentárias	0,00
Saldo	2.866.452,45

2080 - MANUTENÇÃO E GESTÃO DAS ATIVIDADES E SERVIÇOS DE APOIO ADMINISTRATIVO

Manter os Recursos humanos do órgão/unidade,diárias, despesas com locomoção, materiais e serviços necessários ao desenvolvimento do Gabinete.

Valor Orçado Inicial	6.031.000,00
Valor Empenhado	2.476.130,91
Valor Anulado/Devolvido	140,00
Alterações Orçamentárias	170.000,00
Saldo	3.725.009,09

Este documento foi assinado eletronicamente por vários signatários.
Para verificar as assinaturas vá ao site https://sistemas.pmfi.pr.gov.br/rp/sidpublico/verificar e utilize o código 937be4c1-0e68-4890-945a-29bd933a3801.

Projetos em Andamento até 12/05/2022

Exercicio: 2022
Orgão do Governo: 09 - SECRETARIA MUNICIPAL DE ESPORTE E LAZER
Unidade do Governo: 01 - GABINETE DO SECRETÁRIO

2081 - CUSTEIO DE ÁGUA, LUZ, TELEFONE E MATERIAIS QUÍMICOS, BIOLÓGICOS E LIMPEZA

Custeio de serviços prestados e materiais de consumo para manutenção e conservação.

Valor Orçado Inicial	710.000,00
Valor Empenhado	6.246,05
Valor Anulado/Devolvido	0,00
Alterações Orçamentárias	0,00
Saldo	703.753,95

2082 - CONCESSÃO DE BOLSA ATLETA

Manutenção de Equipes Esportivas, representativas do Município nas competições Oficiais de nível Estadual e/ou Nacional.

Valor Orçado Inicial	2.200.000,00
Valor Empenhado	154.000,00
Valor Anulado/Devolvido	0,00
Alterações Orçamentárias	-200.000,00
Saldo	1.846.000,00

2083 - MANUTENÇÃO, REPAROS E REFORMAS DA INFRA-ESTRUTURA DESPORTIVA - EXECUÇÃO OBRIGATÓRIA

Manutenção, reparos, serviços, materiais de consumo e demais atividades de conservação das praças esportivas do Município. Emendas nº 162, 197 e 229/2021.

Valor Orçado Inicial	945.000,00
Valor Empenhado	126.298,35
Valor Anulado/Devolvido	0,00
Alterações Orçamentárias	0,00
Saldo	818.701,65

2084 - PARTICIPAÇÃO E SEDIAÇÃO DE EVENTOS ESPORTIVOS OFICIAIS - EXECUÇÃO OBRIGATÓRIA

Participação e Sediação de Eventos Esportivos do Calendário Oficial de nível Estadual e/ou Nacional. Emenda nº 88/2021.

Valor Orçado Inicial	2.810.000,00
Valor Empenhado	1.585.419,70
Valor Anulado/Devolvido	2.511,25
Alterações Orçamentárias	0,00
Saldo	1.227.091,55

6006 - CONVÊNIOS COM ENTIDADES EXCLUSIVO PARA CRIANÇA E ADOLESCENTE

Convênios com Entidades filantrópicas de finalidade esportiva.

Valor Orçado Inicial	520.000,00
Valor Empenhado	0,00
Valor Anulado/Devolvido	0,00
Alterações Orçamentárias	0,00
Saldo	520.000,00

2060 - MANUTENÇÃO E AMPALIAÇÃO DA INFRAESTRUTURA E FROTA MUNICIPAL DE SAÚDE - EXECUÇÃO OBRIGATÓRIA

Manutenção da estrutura predial, através de reparos, consertos e conservação dos prédios públicos vinculados a SMSA, manutenção dos diversos equipamentos técnicos hospitalares e outros. Emendas nº 137 e 181/2021.

Valor Orçado Inicial	1.621.000,00
Valor Empenhado	422.151,80
Valor Anulado/Devolvido	79,48
Alterações Orçamentárias	1.000,00
Saldo	1.199.927,68

2061 - MANUTENÇÃO E EXECUÇÃO DA POLÍTICA DE ALIMENTAÇÃO E NUTRIÇÃO EM FOZ DO IGUAÇU - EXECUÇÃO OBRIGATÓRIA

Garantir o bom funcionamento da Unidades Básicas de Saúde para que se torne mais resolutiva. Emenda nº 155/2021.

Valor Orçado Inicial	562.000,00
Valor Empenhado	63.474,87
Valor Anulado/Devolvido	0,00
Alterações Orçamentárias	143.000,00
Saldo	641.525,13

2062 - MANUTENÇÃO DOS SERVIÇOS CENTRO DE ESPECIALIDADES MÉDICAS - EXECUÇÃO OBRIGATÓRIA

Manutenção do Centro de Especialidades Medicas. Emenda 202/2021.

Valor Orçado Inicial	2.431.000,00
Valor Empenhado	1.254.377,99
Valor Anulado/Devolvido	99.790,21
Alterações Orçamentárias	0,00
Saldo	1.276.412,22

Este documento foi assinado eletronicamente por vários signatários.
Para verificar as assinaturas vá ao site https://sistemas.pmfi.pr.gov.br/rp/sidpublico/verificar e utilize o código 937be4c1-0e68-4890-945a-29bd933a3801.

Projetos em Andamento até 12/05/2022

Exercicio: 2022
Orgão do Governo: 10 - SECRETARIA MUNICIPAL DA SAÚDE
Unidade do Governo: 01 - FUNDO MUNICIPAL DE SAÚDE

2063 - MANUTENÇÃO E AMPLIAÇÃO DO AMBULATÓRIO DE FERIDAS

Ampliar a oferta de atendimentos aos pacientes com feridas, úlceras agudas e crônicas.

Valor Orçado Inicial	496.000,00
Valor Empenhado	414.916,21
Valor Anulado/Devolvido	10.220,40
Alterações Orçamentárias	261.000,00
Saldo	352.304,19

2064 - MANUTENÇÃO DAS UNIDADES DE PRONTO ATENDIMENTOS - UPA - EXECUÇÃO OBRIGATÓRIA

Manutenção e reforma das Unidades de Pronto Atendimento - UPA. Emenda nº 70/2021.

Valor Orçado Inicial	18.912.517,59
Valor Empenhado	3.504.656,78
Valor Anulado/Devolvido	0,00
Alterações Orçamentárias	0,00
Saldo	15.407.860,81

2066 - MANUTENÇÃO DAS AÇÕES DE PROMOÇÃO E CUIDADOS À SAÚDE MENTAL - EXECUÇÃO OBRIGATÓRIA

Promover a Rede de Apoio Psicossocial (RAPS) segundo a Política Nacional de Saúde Mental, estabelecendo parcerias necessárias para consolidação e manutenção da RAPS. Emendas nº 85, 136, 201, 203, 210, 236/2021.

Valor Orçado Inicial	7.254.035,18
Valor Empenhado	2.683.748,04
Valor Anulado/Devolvido	41.580,96
Alterações Orçamentárias	899.500,00
Saldo	5.511.368,10

2067 - MANUTENÇÃO DAS AÇÕES DO CER IV

Garantir atendimento especializado de pessoas com deficiência que necessitam de reabilitação, com o objetivo de desenvolver seu potencial físico e psicossocial.

Valor Orçado Inicial	2.403.000,00
Valor Empenhado	2.099.508,70
Valor Anulado/Devolvido	24.412,49
Alterações Orçamentárias	418.624,00
Saldo	746.527,79

2068 - MANUTENÇÃO DAS AÇÕES VIGILÂNCIA EPIDEMIOLÓGICA - EXECUÇÃO OBRIGATÓRIA

Definir, acompanhar e monitorar as alterações do processo saúde-doença, bem como suas determinantes na população. Emenda nº 122/2021.

Valor Orçado Inicial	1.189.500,00
Valor Empenhado	222.243,07
Valor Anulado/Devolvido	0,00
Alterações Orçamentárias	-30.000,00
Saldo	937.256,93

2069 - MANUTENÇÃO DOS PRESTADORES CREDENCIADOS SUS - ASSISTÊNCIA PRIMÁRIA

Ampliar a oferta de atendimentos aos pacientes da atenção primária.

Valor Orçado Inicial	5.000.000,00
Valor Empenhado	2.126.761,03
Valor Anulado/Devolvido	387.938,13
Alterações Orçamentárias	0,00
Saldo	3.261.177,10

2089 - MANUTENÇÃO GERAL DOS SERVIÇOS DA ASSISTÊNCIA ESPECIALIZADA - EXECUÇÃO OBRIGATÓRIA

Apoiar técnica e financeiramente os serviços da atenção especializada. Emenda nº 153/2021.

Valor Orçado Inicial	4.304.000,00
Valor Empenhado	2.327.824,78
Valor Anulado/Devolvido	17.878,95
Alterações Orçamentárias	-250.600,00
Saldo	1.743.454,17

2090 - MANUTENÇÃO E AMPLIAÇÃO DAS ATIVIDADES DE GESTÃO EM SAÚDE - EXECUÇÃO OBRIGATÓRIA

Ações de Regulação, Controle, Avaliação, Auditoria e monitoramento; Planejamento e Orçamento; Regionalização das ações de saúde, gestão do Trabalho; Educação em Saúde; Estruturação de serviços e organização de ações de saúde. Emenda nº 55 e 189/2021.

Valor Orçado Inicial	16.253.000,00
Valor Empenhado	11.337.507,54
Valor Anulado/Devolvido	84.358,98
Alterações Orçamentárias	2.478.000,00
Saldo	7.477.851,44

Este documento foi assinado eletronicamente por vários signatários.
Para verificar as assinaturas vá ao site https://sistemas.pmfi.pr.gov.br/rp/sidpublico/verificar e utilize o código 937be4c1-0e68-4890-945a-29bd933a3801.

Projetos em Andamento até 12/05/2022

Exercicio: 2022
Orgão do Governo: 10 - SECRETARIA MUNICIPAL DA SAÚDE
Unidade do Governo: 01 - FUNDO MUNICIPAL DE SAÚDE

2091 - MANUTENÇÃO DO CONSELHO MUNICIPAL DE SAÚDE

Fortalecer a instância de controle social e participação social no SUS.

Valor Orçado Inicial	200.000,00
Valor Empenhado	16.865,50
Valor Anulado/Devolvido	380,50
Alterações Orçamentárias	1.000,00
Saldo	184.515,00

2092 - MANUTENÇÃO DAS UNIDADES BÁSICAS DE SAÚDE - EXECUÇÃO OBRIGATÓRIA

Garantir o bom funcionamento da Unidades Básicas de Saúde para que se torne mais resolutiva. Emendas nº 55, 84, 190 e 227/2021.

Valor Orçado Inicial	81.601.535,18
Valor Empenhado	30.998.946,28
Valor Anulado/Devolvido	90.519,94
Alterações Orçamentárias	8.499.624,00
Saldo	59.192.732,84

2093 - MANUTENÇÃO DOS SERVIÇOS DE ATENDIMENTO MÓVEL DE EMERGÊNCIA

Promover assistência pré-hospitalar móvel de urgência e emergência. Emenda nº 55/2021.

Valor Orçado Inicial	49.169.000,00
Valor Empenhado	20.058.889,38
Valor Anulado/Devolvido	32.520,18
Alterações Orçamentárias	1.266.470,00
Saldo	30.409.100,80

2094 - MANUTENÇÃO DOS PRESTADORES CREDENCIADOS SUS - ASSISTÊNCIA ESPECIALIZADA

Ampliar a oferta de atendimentos aos pacientes com feridas, ulceras agudas e crônicas.

Valor Orçado Inicial	18.950.000,00
Valor Empenhado	8.175.479,34
Valor Anulado/Devolvido	193.689,17
Alterações Orçamentárias	0,00
Saldo	10.968.209,83

2095 - MANUTENÇÃO DA UNIDADE HOPITALAR MUNICIPAL - HMPGL

Custeio das atividades e investimentos do Hospital
Municipal de Foz do Iguaçu.

Valor Orçado Inicial	120.000.000,00
Valor Empenhado	69.894.470,26
Valor Anulado/Devolvido	3.140.540,00
Alterações Orçamentárias	14.510.500,00
Saldo	67.756.569,74

2096 - MANUTENÇÃO E AMPLIAÇÃO DAS ATIVIDADES DA ASSISTÊNCIA FARMACÊUTICA - EXECUÇÃO OBRIGATÓRIA

Organizar, elaborar e monitorar ações de assistência farmacêutica, garantindo o acesso ao medicamento, bem como promover ações de Fármaco-vigilância e uso racional dos medicamentos, ampliar o atendimento de consultas farmacêuticas. Emenda nº 97/2021.

Valor Orçado Inicial	2.657.517,60
Valor Empenhado	1.023.989,29
Valor Anulado/Devolvido	114,29
Alterações Orçamentárias	95.000,00
Saldo	1.728.642,60

2097 - MANUTENÇÃO DAS AÇÕES VIGILÂNCIA SANITÁRIA

Supervisionar e coordenar as ações relativas à vigilância sanitária, no âmbito do Município de Foz do Iguaçu, em suas dimensões inerentes: política, ideológica, tecnológica e jurídica. Emenda nº 55/2021.

Valor Orçado Inicial	18.496.000,00
Valor Empenhado	6.731.653,72
Valor Anulado/Devolvido	8.975,85
Alterações Orçamentárias	2.709.403,77
Saldo	14.482.725,90

2099 - MANUTENÇÃO DAS ATIVIDADES DA RESIDÊNCIA MÉDICA

Custear e desenvolver as atividades do Programa de Residência Médica.

Valor Orçado Inicial	226.000,00
Valor Empenhado	65.945,68
Valor Anulado/Devolvido	0,00
Alterações Orçamentárias	-11.000,00
Saldo	149.054,32

Este documento foi assinado eletronicamente por vários signatários.
Para verificar as assinaturas vá ao site https://sistemas.pmfi.pr.gov.br/rp/sidpublico/verificar e utilize o código 937be4c1-0e68-4890-945a-29bd933a3801.

Projetos em Andamento até 12/05/2022

Exercicio: 2022
Orgão do Governo: 10 - SECRETARIA MUNICIPAL DA SAÚDE
Unidade do Governo: 01 - FUNDO MUNICIPAL DE SAÚDE

2301 - SAÚDE NUTRICIONAL E SEGURANÇA ALIMENTAR - RESTAURANTE POPULAR - EXECUÇÃO OBRIGATÓRIA

Participação na construção do Restaurante Popular e Segurança Alimentar. Emenda nº 142/2021.

Valor Orçado Inicial	517.517,59
Valor Empenhado	0,00
Valor Anulado/Devolvido	0,00
Alterações Orçamentárias	0,00
Saldo	517.517,59

2200 - MANUTENÇÃO E GESTÃO DAS ATIVIDADES E SERVIÇOS DE APOIO ADMINISTRATIVO

Manter os Recursos humanos do órgão/unidade; diárias, despesas com locomoção, materiais e serviços necessários ao desenvolvimento das atividades fins.

Valor Orçado Inicial	628.000,00
Valor Empenhado	179.368,15
Valor Anulado/Devolvido	0,00
Alterações Orçamentárias	-27.000,00
Saldo	421.631,85

2201 - FALE SEM FRONTEIRAS

Promover a aprendizagem de funções comunicativas de nível A1 em língua inglesa, em parceria com a PRÓLINGUAS.

Valor Orçado Inicial	203.000,00
Valor Empenhado	0,00
Valor Anulado/Devolvido	0,00
Alterações Orçamentárias	0,00
Saldo	203.000,00

2202 - UNIVERSIDADE AO ALCANCE DE TODOS

Realizar intervenção pedagógica, em parceria com o projeto de extensão da UNIOESTE, visando a preparação para o processo seletivo do Exame Nacional do Ensino Médio (ENEM) e dos Processos de Vestibular das demais universidades públicas. Emenda nº 53/2021.

Valor Orçado Inicial	253.000,00
Valor Empenhado	0,00
Valor Anulado/Devolvido	0,00
Alterações Orçamentárias	27.000,00
Saldo	280.000,00

2203 - FEIRA DO LIVRO

Incentivar os alunos da rede pública de ensino á prática da leitura através de distribuição gratuita de livros na Feira do Livro.

Valor Orçado Inicial	152.000,00
Valor Empenhado	0,00
Valor Anulado/Devolvido	0,00
Alterações Orçamentárias	0,00
Saldo	152.000,00

2204 - CONTRIBUIÇÃO À APASFI

Fornecer cursos de formação inicial e continuada em LIBRAS
para jovens estagiários do Município que trabalham diretamente com atendimento ao público.

Valor Orçado Inicial	163.000,00
Valor Empenhado	0,00
Valor Anulado/Devolvido	0,00
Alterações Orçamentárias	0,00
Saldo	163.000,00

2205 - CURSOS PROFISSIONALIZANTES

Oferecer cursos profissionalizantes p/ adolescentes e jovens de 14 a 29 anos nos 5 Centros de Escola Bairro.
Os cursos ofertados: recepção; administrativo; telemarkenting; atendimento ao turista; inglês e recreação.

Valor Orçado Inicial	303.000,00
Valor Empenhado	0,00
Valor Anulado/Devolvido	0,00
Alterações Orçamentárias	0,00
Saldo	303.000,00

2206 - CAÇA TALENTOS - EXECUÇÃO OBRIGATÓRIA

Promover atividades culturais e socioeducativas com o objetivo de identificar e investir em artistas jovens da nossa cidade. Emenda nº 107/2021.

Valor Orçado Inicial	112.000,00
Valor Empenhado	0,00
Valor Anulado/Devolvido	0,00
Alterações Orçamentárias	0,00
Saldo	112.000,00

Este documento foi assinado eletronicamente por vários signatários.
Para verificar as assinaturas vá ao site https://sistemas.pmfi.pr.gov.br/rp/sidpublico/verificar e utilize o código 937be4c1-0e68-4890-945a-29bd933a3801.

Projetos em Andamento até 12/05/2022

Exercicio: 2022

Orgão do Governo: 11 - SECRETARIA MUNICIPAL DO TRABALHO, JUVENTUDE E CAPACITAÇÃO

Unidade do Governo: 01 - GABINETE DO SECRETÁRIO

2207 - PROJETOS DE CAMPEONATO ESPORTIVO

Unir a juventude esportiva de Foz do Iguaçu, proporcionando desenvolvimento social através do incentivo a prática de esportes.

Valor Orçado Inicial	103.000,00
Valor Empenhado	0,00
Valor Anulado/Devolvido	0,00
Alterações Orçamentárias	0,00
Saldo	103.000,00

2208 - FEIRA DAS PROFISSÕES

Fornecer aos jovens o conhecimento sobre os cursos ofertados nas Universidades mediante convênio, a fim de esclarecer e facilitar a escolha dos alunos que estarão concluindo o ensino médio.

Valor Orçado Inicial	102.000,00
Valor Empenhado	0,00
Valor Anulado/Devolvido	0,00
Alterações Orçamentárias	0,00
Saldo	102.000,00

2101 - FUNDEB EDUCAÇÃO INFANTIL

Pessoal e Encargos do FUNDEB. Emenda nº 50 e 55/2021.

Valor Orçado Inicial	48.113.000,00
Valor Empenhado	23.837.313,03
Valor Anulado/Devolvido	239.143,65
Alterações Orçamentárias	11.132.554,02
Saldo	35.647.384,64

2102 - MANUTENÇÃO DA EDUCAÇÃO INFANTIL

Manutenção da rede municipal de ensino com recursos humanos, material de expediente, locação de imóveis, aquisição de equipamentos, serviços, água, luz, telefone, internet, impressão etc. Emenda nº 50 e 55/2021.

Valor Orçado Inicial	34.055.400,00
Valor Empenhado	10.463.256,93
Valor Anulado/Devolvido	289,14
Alterações Orçamentárias	1.911.630,00
Saldo	25.504.062,21

2103 - FUNDEB - EDUCAÇÃO ESPECIAL

Pessoal e Encargos do FUNDEB. Emenda nº 55/2021.

Valor Orçado Inicial	4.301.000,00
Valor Empenhado	1.637.822,71
Valor Anulado/Devolvido	9.595,16
Alterações Orçamentárias	375.000,00
Saldo	3.047.772,45

2104 - MANUTENÇÃO DA EDUCAÇÃO ESPECIAL

Manutenção da rede municipal de ensino com recursos humanos, material de expediente, locação de imóveis, aquisição de equipamentos, serviços, água, luz, telefone, internet, impressão etc. Emenda nº 55/2021.

Valor Orçado Inicial	1.520.000,00
Valor Empenhado	207.853,91
Valor Anulado/Devolvido	0,00
Alterações Orçamentárias	0,00
Saldo	1.312.146,09

2105 - MANUTENÇÃO E GESTÃO DAS ATIVIDADES E SERVIÇOS DE APOIO ADMINISTRATIVO

Manutenção das atividades de representação do secretário, serviços gerais do órgão, adiantamentos, diárias, passagens para servidores em formação educacional e capacitação.

Valor Orçado Inicial	100.000,00
Valor Empenhado	52.901,03
Valor Anulado/Devolvido	7.138,93
Alterações Orçamentárias	146.619,52
Saldo	200.857,42

2106 - MANUTENÇÃO DO CONSELHO MUNICIPAL DE EDUCAÇÃO

Manutenção das atividades do Conselho Municipal de educação.

Valor Orçado Inicial	100.000,00
Valor Empenhado	3.500,00
Valor Anulado/Devolvido	0,00
Alterações Orçamentárias	-20.460,00
Saldo	76.040,00

Este documento foi assinado eletronicamente por vários signatários.
Para verificar as assinaturas vá ao site https://sistemas.pmfi.pr.gov.br/rp/sidpublico/verificar e utilize o código 937be4c1-0e68-4890-945a-29bd933a3801.

Projetos em Andamento até 12/05/2022

Exercicio: 2022
Orgão do Governo: 12 - SECRETARIA MUNICIPAL DA EDUCAÇÃO
Unidade do Governo: 02 - DIRETORIA DE ENSINO FUNDAMENTAL

2107 - IMPLANTAÇÃO DO ENSINO INTEGRAL - ENSINO FUNDAMENTAL

Implantação do ensino integral com aquisição de mobiliário e equipamentos, melhora da infraestrutura das unidades escolares.

Valor Orçado Inicial	500.000,00
Valor Empenhado	6.270,00
Valor Anulado/Devolvido	0,00
Alterações Orçamentárias	-200.000,00
Saldo	293.730,00

2108 - IMPLANTAÇÃO DO ENSINO INTEGRAL - EDUCAÇÃO INFANTIL

Implantação do ensino integral com aquisição de mobiliário e equipamentos, melhora da infraestrutura das unidades escolares.

Valor Orçado Inicial	500.000,00
Valor Empenhado	80.682,00
Valor Anulado/Devolvido	0,00
Alterações Orçamentárias	-200.000,00
Saldo	219.318,00

2109 - EFICIÊNCIA ENÉRGÉTICA

Implantação do sistema de energia solar fotovoltaica e realização de ações de eficiência energética.

Valor Orçado Inicial	1.000,00
Valor Empenhado	0,00
Valor Anulado/Devolvido	0,00
Alterações Orçamentárias	0,00
Saldo	1.000,00

2110 - FUNDEB ENSINO FUNDAMENTAL

Pessoal e Encargos do FUNDEB. Emenda nº 55/2021.

Valor Orçado Inicial	79.211.200,00
Valor Empenhado	31.350.228,90
Valor Anulado/Devolvido	581.678,03
Alterações Orçamentárias	11.793.018,06
Saldo	60.235.667,19

2112 - MANUTENÇÃO DO TRANSPORTE ESCOLAR

Contratação de prestadores de serviços para o transporte.

Valor Orçado Inicial	5.006.000,00
Valor Empenhado	1.881.934,68
Valor Anulado/Devolvido	134.821,94
Alterações Orçamentárias	679.112,91
Saldo	3.938.000,17

2113 - MANUTENÇÃO DO PROGRAMA PRÓ-EDUCAÇÃO

Repasse de recursos financeiros para manutenção das escolas municipais, centros escola/bairro e centros municipais de educação infantil.

Valor Orçado Inicial	2.000.000,00
Valor Empenhado	1.986.368,16
Valor Anulado/Devolvido	0,00
Alterações Orçamentárias	0,00
Saldo	13.631,84

2114 - MANUTENÇÃO DO ENSINO FUNDAMENTAL

Manutenção da rede municipal de ensino com recursos humanos, material de expediente, locação de imóveis, aquisição de equipamentos, serviços, água, luz, telefone, internet, impressão etc. Emenda nº 55/2021.

Valor Orçado Inicial	41.467.700,00
Valor Empenhado	17.726.952,67
Valor Anulado/Devolvido	0,00
Alterações Orçamentárias	1.824.303,08
Saldo	25.565.050,41

2116 - ALIMENTAÇÃO ESCOLAR

Aquisição de gêneros alimentícios e gás liquefeito para preparo da merenda escolar. Aquisição de utensílios de cozinha, embalagens, serviços de transporte e distribuição, serviços de merendeiras

Valor Orçado Inicial	12.439.000,00
Valor Empenhado	10.485.061,06
Valor Anulado/Devolvido	0,00
Alterações Orçamentárias	235.444,83
Saldo	2.189.383,77

Este documento foi assinado eletronicamente por vários signatários.
Para verificar as assinaturas vá ao site https://sistemas.pmfi.pr.gov.br/rp/sidpublico/verificar e utilize o código 937be4c1-0e68-4890-945a-29bd933a3801.

Projetos em Andamento até 12/05/2022

Exercicio: 2022
Orgão do Governo: 12 - SECRETARIA MUNICIPAL DA EDUCAÇÃO
Unidade do Governo: 02 - DIRETORIA DE ENSINO FUNDAMENTAL

2117 - VALORIZAÇÃO DO PROFESSOR - ENSINO FUNDAMENTAL

Aquisição de materiais destinados aos professores, equipamentos, formações continuadas, seminários etc

Valor Orçado Inicial	300.000,00
Valor Empenhado	115.923,07
Valor Anulado/Devolvido	5.628,89
Alterações Orçamentárias	0,00
Saldo	189.705,82

2118 - MATERIAL ESCOLAR ENSINO FUNDAMENTAL

Aquisição de material escolar para distribuição aos alunos da rede.

Valor Orçado Inicial	500.000,00
Valor Empenhado	143.250,00
Valor Anulado/Devolvido	0,00
Alterações Orçamentárias	0,00
Saldo	356.750,00

2119 - INCENTIVO A LEITURA E AO CONHECIMENTO ENSINO FUNDAMENTAL

Aquisição de livros de literatura para distribuição aos alunos e professores da rede municipal. Custeio de stand da SMED na Feira do Livro. Cartão vale livro.

Valor Orçado Inicial	650.000,00
Valor Empenhado	0,00
Valor Anulado/Devolvido	0,00
Alterações Orçamentárias	-200.000,00
Saldo	450.000,00

2252 - VALORIZAÇÃO DO PROFESSOR - EDUCAÇÃO INFANTIL

Aquisição de materiais destinados aos professores, equipamentos, formações continuadas, seminários etc

Valor Orçado Inicial	200.000,00
Valor Empenhado	95.223,07
Valor Anulado/Devolvido	5.628,89
Alterações Orçamentárias	0,00
Saldo	110.405,82

2253 - MATERIAL ESCOLAR EDUCAÇÃO INFANTIL

Aquisição de material escolar para distribuição aos alunos da rede.

Valor Orçado Inicial	500.000,00
Valor Empenhado	49.600,00
Valor Anulado/Devolvido	0,00
Alterações Orçamentárias	0,00
Saldo	450.400,00

2254 - INCENTIVO A LEITURA E AO CONHECIMENTO EDUCAÇÃO INFANTIL

Aquisição de livros de literatura para distribuição aos alunos e professores da rede municipal. Custeio de stand da SMED na Feira do Livro. Cartão vale livro.

Valor Orçado Inicial	400.000,00
Valor Empenhado	32.892,80
Valor Anulado/Devolvido	0,00
Alterações Orçamentárias	0,00
Saldo	367.107,20

6008 - SUBVENÇÃO A ENTIDADES FILANTRÓPICAS DE EDUCAÇÃO ESPECIAL

Subvenções sociais a entidades conveniadas para Educação Especial para Crianças e Adolescentes.

Valor Orçado Inicial	2.300.000,00
Valor Empenhado	1.834.900,35
Valor Anulado/Devolvido	0,00
Alterações Orçamentárias	0,00
Saldo	465.099,65

6009 - SUBVENÇÃO A ENTIDADES FILANTRÓPICAS DE EDUCAÇÃO INFANTIL

Subvenções Sociais à entidades conveniadas.

Valor Orçado Inicial	2.300.000,00
Valor Empenhado	1.798.012,50
Valor Anulado/Devolvido	0,00
Alterações Orçamentárias	0,00
Saldo	501.987,50

Este documento foi assinado eletronicamente por vários signatários.
Para verificar as assinaturas vá ao site https://sistemas.pmfi.pr.gov.br/rp/sidpublico/verificar e utilize o código 937be4c1-0e68-4890-945a-29bd933a3801.

Projetos em Andamento até 12/05/2022

Exercicio: 2022

Orgão do Governo: 13 - SECRETARIA MUNICIPAL DE TURISMO E PROJETOS ESTRATÉGICOS

Unidade do Governo: 01 - GABINETE DO SECRETÁRIO

2120 - MANUTENÇÃO DAS ATIVIDADES ADMINISTRATIVAS DA SECRETARIA

Manutenção das despesas correntes e de capital para funcionamento da Secretaria Municipal de Turismo e Projetos Estratégicos, incluindo custos de recursos humanos e despesas com viagens.

Valor Orçado Inicial	3.175.000,00
Valor Empenhado	1.108.461,31
Valor Anulado/Devolvido	954,32
Alterações Orçamentárias	200.000,00
Saldo	2.267.493,01

2121 - MANUTENÇÃO DA DIRETORIA DE DESENVOLVIMENTO DO TURISMO

Planejamento e execução de ações estruturantes para o Turismo e atuação do Observatório do Turismo

Valor Orçado Inicial	300.000,00
Valor Empenhado	1.200,00
Valor Anulado/Devolvido	687,93
Alterações Orçamentárias	-200.000,00
Saldo	99.487,93

2122 - DIAGNÓSTICO DE DESTINO TURÍSTICO INTELIGENTE

Fortalecimento do destino através da implementação da metodologia de Destino Turístico Inteligente

Valor Orçado Inicial	50.000,00
Valor Empenhado	0,00
Valor Anulado/Devolvido	0,00
Alterações Orçamentárias	0,00
Saldo	50.000,00

2123 - AÇÕES DE MARKETING

Criação e manutenção de portal de divulgação institucional do Destino Iguaçu, realização de campanhas publicitárias e contratação de ferramentas de automação de marketing digital.

Valor Orçado Inicial	3.000.000,00
Valor Empenhado	50.514,50
Valor Anulado/Devolvido	0,00
Alterações Orçamentárias	-150.000,00
Saldo	2.799.485,50

2124 - CAPACITAÇÃO DE PESSOAL PARA USO DE NOVAS TECNOLOGIAS

Participação em cursos de novas tecnologias e atividades de capacitação.

Valor Orçado Inicial	60.000,00
Valor Empenhado	0,00
Valor Anulado/Devolvido	0,00
Alterações Orçamentárias	0,00
Saldo	60.000,00

2125 - CONTRATAÇÃO DE ESTUDOS E PESQUISAS DE DEMANDA TURÍSTICA COM USO DE TECNOLOGIAS DE BIGDATA

Elaboração anualmente de estudos, análises de dados estatísticos sobre a demanda turística nacional e internacional, para embasamento e direcionamento das ações de marketing.

Valor Orçado Inicial	300.000,00
Valor Empenhado	0,00
Valor Anulado/Devolvido	0,00
Alterações Orçamentárias	0,00
Saldo	300.000,00

2126 - MANUTENÇÃO DAS ATIVIDADES DE TRANSPORTE E LOGÍSTICA

Manutenção dos meios logisticos e de transporte para atender as necessidades da Secretaria de Turismo e Projetos Estratégicos.

Valor Orçado Inicial	230.000,00
Valor Empenhado	0,00
Valor Anulado/Devolvido	0,00
Alterações Orçamentárias	0,00
Saldo	230.000,00

2127 - PROMOÇÃO DO DESTINO IGUAÇU

Fortalecimento do Destino Turístico através da criação e produção de material e de brindes promocionais do destino para utilização nas feiras, eventos e ações de divulgação para público final e profissionais.

Valor Orçado Inicial	800.000,00
Valor Empenhado	0,00
Valor Anulado/Devolvido	0,00
Alterações Orçamentárias	0,00
Saldo	800.000,00

Este documento foi assinado eletronicamente por vários signatários.
Para verificar as assinaturas vá ao site https://sistemas.pmfi.pr.gov.br/rp/sidpublico/verificar e utilize o código 937be4c1-0e68-4890-945a-29bd933a3801.

Projetos em Andamento até 12/05/2022

Exercicio: 2022

Orgão do Governo: 13 - SECRETARIA MUNICIPAL DE TURISMO E PROJETOS ESTRATÉGICOS

Unidade do Governo: 03 - DIRETORIA DE PROMOÇÃO, MARKETING, E EVENTOS DO TURISMO

2128 - PARTICIPAÇÃO EM EVENTOS REGIONAIS, NACIONAIS E INTERNACIONAIS

Promoção, divulgação da oferta turística do Destino Iguaçu no mercado nacional e internacional, através da participação em feiras e exposições, locação, montagem e operacionalização de estandes e contratação de serviços especializados para eventos.

Valor Orçado Inicial	3.700.000,00
Valor Empenhado	514.424,17
Valor Anulado/Devolvido	22.437,62
Alterações Orçamentárias	-250.000,00
Saldo	2.958.013,45

2132 - PROMOÇÃO E DIVULGAÇÃO DO NATAL DE FOZ DO IGUAÇU

Realização de ações de mídia offline e online para divulgar o evento Natal de Foz do Iguaçu.

Valor Orçado Inicial	510.000,00
Valor Empenhado	0,00
Valor Anulado/Devolvido	0,00
Alterações Orçamentárias	0,00
Saldo	510.000,00

2134 - MANUTENÇÃO DA ESTRUTURA DA SMTU - EXECUÇÃO OBRIGATÓRIA

Manutenção da estrutura da SMTU, compreendendo as edificações, mobiliário, equipamentos e materiais necessários para o desempenho das atividades de todas as Diretorias e do COMTUR. Emenda nº 177/2021.

Valor Orçado Inicial	210.000,00
Valor Empenhado	3.186,00
Valor Anulado/Devolvido	0,00
Alterações Orçamentárias	0,00
Saldo	206.814,00

2149 - MANUTENÇÃO DO OBSERVATÓRIO ECONÔMICO

Elaboração de estudos, pesquisas, estatísticas, monitoramento das empresas e atividades econômicas, dinâmicas dos mercados e transações econômicas no território municipal.

Valor Orçado Inicial	204.000,00
Valor Empenhado	0,00
Valor Anulado/Devolvido	0,00
Alterações Orçamentárias	0,00
Saldo	204.000,00

2151 - MANUTENÇÃO DO FUNDO DE DESENVOLVIMENTO ECONÔMICO E SOCIAL - FMDES

Captação e aplicação de recursos em programas e projetos de desenvolvimento econômicos, sociais, ambientais e infraestruturais.

Valor Orçado Inicial	100.000,00
Valor Empenhado	0,00
Valor Anulado/Devolvido	0,00
Alterações Orçamentárias	0,00
Saldo	100.000,00

2168 - MANUTENÇÃO DAS AÇÕES E ATIVIDADES DO CENTRO MUNICIPAL DE INOVAÇÃO

Desenvolvimento do empreendedorismo, da inovação, do turismo, da ciência e da tecnologia nos setores acadêmicos, produtivos, sociais e ambientais do Município de Foz do Iguaçu.

Valor Orçado Inicial	1.206.000,00
Valor Empenhado	0,00
Valor Anulado/Devolvido	0,00
Alterações Orçamentárias	-100.000,00
Saldo	1.106.000,00

2210 - MANUTENÇÃO DA AGÊNCIA MUNICIPAL DE DESENVOLVIMENTO, TURISMO E DA INOVAÇÃO - AMD

Implantação e manutenção do órgão de coordenação e elaboração e gestão de projetos estratégicos e programas de interesse público.

Valor Orçado Inicial	180.000,00
Valor Empenhado	0,00
Valor Anulado/Devolvido	0,00
Alterações Orçamentárias	0,00
Saldo	180.000,00

2211 - MANUTENÇÃO DO FUNDO MUNICIPAL DE DESENVOLVIMENTO, TURISMO E DA INOVAÇÃO - FMD

Implantação e manutenção do fundo destinado a elaboração de estudos, pesquisas, financiamento de campanhas publicitárias e contratação de projetos.

Valor Orçado Inicial	636.000,00
Valor Empenhado	0,00
Valor Anulado/Devolvido	0,00
Alterações Orçamentárias	0,00
Saldo	636.000,00

Este documento foi assinado eletronicamente por vários signatários.
Para verificar as assinaturas vá ao site https://sistemas.pmfi.pr.gov.br/rp/sidpublico/verificar e utilize o código 937be4c1-0e68-4890-945a-29bd933a3801.

Projetos em Andamento até 12/05/2022

Exercicio: 2022

Orgão do Governo: 13 - SECRETARIA MUNICIPAL DE TURISMO E PROJETOS ESTRATÉGICOS

Unidade do Governo: 05 - DIRETORIA DE CAPTAÇÃO DE INVESTIMENTOS,PROJETOS ESTRATÉGICOS E INOV

2212 - MANUTENÇÃO DAS AÇÕES DE CAPTAÇÃO, FOMENTO E INCENTIVO A NOVOS INVESTIMENTOS

Captação de recursos e investimentos, elaboração de estudos e pesquisas, atendimento a empreendedores investidores, acompanhamento e monitoramento de projetos de investimento.

Valor Orçado Inicial	179.000,00
Valor Empenhado	0,00
Valor Anulado/Devolvido	0,00
Alterações Orçamentárias	0,00
Saldo	179.000,00

2213 - MANUTENÇÃO DAS AÇÕES E ATIVIDADES TÍPICAS DE CIDADES INTELIGENTES

Manuteção das atividades de implantação de práricas e conceitos de Cidades Inteligentes, Cidades Criativas, Economia Criativa e os Objeticos de Desenvolvimento Sustentável.

Valor Orçado Inicial	157.000,00
Valor Empenhado	4.800,00
Valor Anulado/Devolvido	1.436,17
Alterações Orçamentárias	0,00
Saldo	153.636,17

2214 - MANUTENÇÃO DAS AREAS PÚBLICAS PARA IMPLANTAÇÃO E FUNCIONAMENTO DE EMPRESAS INOVADORAS

Manutenção e gestão de áreas públicas para a instalação de empresas inovadoras.

Valor Orçado Inicial	47.000,00
Valor Empenhado	0,00
Valor Anulado/Devolvido	0,00
Alterações Orçamentárias	0,00
Saldo	47.000,00

2215 - MANUTENÇÃO DAS AÇÕES E ATIVIDADES PARA O FORTALECIMENTO DA INDÚSTRIA 4.0

Incentivos e promoção ao desenvolvimento empresarial e industrial no padrão 4.0 no território municipal

Valor Orçado Inicial	8.000,00
Valor Empenhado	0,00
Valor Anulado/Devolvido	0,00
Alterações Orçamentárias	0,00
Saldo	8.000,00

2130 - MANUTENÇÃO E GESTÃO DAS ATIVIDADES E SERVIÇOS DE APOIO ADMINISTRATIVO

Manter recursos humanos suficientes e devidamente capacitados as necessidades, fornecer materiais e serviços necessários as atividades do gabinete da Secretária de Tecnologia da Informação.

Valor Orçado Inicial	3.506.000,00
Valor Empenhado	1.281.493,28
Valor Anulado/Devolvido	0,00
Alterações Orçamentárias	265.000,00
Saldo	2.489.506,72

2131 - GESTÃO DE INFRAESTRUTURA TECNOLOGICA

Proporcionar serviços a administração (tais como, mas não somente: de outsourcing, mensageria, e-mail, além de proteção dos dados do município) por intermédio de manutenção e atualização de ativos e/ou serviços ou softwares específicos.

Valor Orçado Inicial	1.603.000,00
Valor Empenhado	396.124,28
Valor Anulado/Devolvido	0,00
Alterações Orçamentárias	0,00
Saldo	1.206.875,72

2152 - GESTÃO DE INFRAESTRUTURA DE TELECOMUNICAÇÕES

Serviços de manutenção e instalação de infraestrutura de telecomunicações.

Valor Orçado Inicial	1.431.000,00
Valor Empenhado	182.051,49
Valor Anulado/Devolvido	0,00
Alterações Orçamentárias	0,00
Saldo	1.248.948,51

2153 - GESTÃO DE ENGENHARIA DE SOFTWARE

Proporcionar sistemas de informações (análise e desenvolvimento de softwares ou sua especificação), em consonância com a quantidade necessária afim de auxiliar toda a administração municipal.

Valor Orçado Inicial	1.403.000,00
Valor Empenhado	0,00
Valor Anulado/Devolvido	0,00
Alterações Orçamentárias	0,00
Saldo	1.403.000,00

Este documento foi assinado eletronicamente por vários signatários.
Para verificar as assinaturas vá ao site https://sistemas.pmfi.pr.gov.br/rp/sidpublico/verificar e utilize o código 937be4c1-0e68-4890-945a-29bd933a3801.

Projetos em Andamento até 12/05/2022

Exercicio: 2022
Orgão do Governo: 15 - SECRETARIA MUNICIPAL DE OBRAS
Unidade do Governo: 02 - DIRETORIA DE OBRAS

2135 - MANUTENÇÃO DA DIRETORIA DE OBRAS

Manutenção da Diretoria de Obras.

Valor Orçado Inicial	30.000,00
Valor Empenhado	0,00
Valor Anulado/Devolvido	0,00
Alterações Orçamentárias	0,00
Saldo	30.000,00

2136 - MANUTENÇÃO DE PRÓPRIOS PÚBLICOS MUNICIPAIS - EXECUÇÃO OBRIGATÓRIA

Aquisição de insumos de alvenarias e estrutura, madeira, materiais elétricos, sanitários, hidráulicos, coberturas, ferramentas, etc. Emendas nº 96, 128, 198 e 218/2021.

Valor Orçado Inicial	5.031.035,18
Valor Empenhado	1.258.268,59
Valor Anulado/Devolvido	274.496,48
Alterações Orçamentárias	0,00
Saldo	4.047.263,07

2137 - MANUTENÇÃO E GESTÃO DAS ATIVIDADES E SERVIÇOS DE APOIO ADMINISTRATIVO

Manter os Recursos humanos do órgão/unidade: diárias, despesas com locomoção, materiais e serviços necessários ao desenvolvimento do Gabinete. Aquisição de móveis e equipamentos diversos.

Valor Orçado Inicial	6.586.000,00
Valor Empenhado	2.172.119,59
Valor Anulado/Devolvido	0,00
Alterações Orçamentárias	197.963,00
Saldo	4.611.843,41

2138 - MANUTENÇÃO DA CENTRAL DE VEÍCULOS

Manutenção da frota de veículos, máquinas e equipamentos.

Valor Orçado Inicial	1.300.000,00
Valor Empenhado	645.730,00
Valor Anulado/Devolvido	268,98
Alterações Orçamentárias	0,00
Saldo	654.538,98

2139 - AQUISIÇÃO DE COMBUSTÍVEIS E LUBRIFICANTES

Aquisição de combustíveis e lubrificantes, graxas e outros materiais afins.

Valor Orçado Inicial	4.000.000,00
Valor Empenhado	2.489.500,00
Valor Anulado/Devolvido	161.429,53
Alterações Orçamentárias	0,00
Saldo	1.671.929,53

2140 - MANUTENÇÃO DE GALERIAS EM VIAS URBANA

Manutenção da rede de galerias de captação de águas pluviais em vias urbana do Município.

Valor Orçado Inicial	1.500.000,00
Valor Empenhado	616.800,00
Valor Anulado/Devolvido	0,00
Alterações Orçamentárias	0,00
Saldo	883.200,00

2141 - MANUTENÇÃO DOS SERVIÇOS DE ILUMINAÇÃO PÚBLICA

Readequar o sistema de iluminação pública, visando a sua melhoria e ampliação. Extensão de redes de energias nas ZR 01 - ZR 11.

Valor Orçado Inicial	8.300.000,00
Valor Empenhado	3.019.721,29
Valor Anulado/Devolvido	0,00
Alterações Orçamentárias	0,00
Saldo	5.280.278,71

2142 - CUSTEIO DE CONSUMO DE ILUMINAÇÃO

Consumo de energia do sistema de iluminação pública.

Valor Orçado Inicial	13.228.500,00
Valor Empenhado	5.674.079,94
Valor Anulado/Devolvido	0,00
Alterações Orçamentárias	0,00
Saldo	7.554.420,06

Este documento foi assinado eletronicamente por vários signatários.
Para verificar as assinaturas vá ao site https://sistemas.pmfi.pr.gov.br/rp/sidpublico/verificar e utilize o código 937be4c1-0e68-4890-945a-29bd933a3801.

Projetos em Andamento até 12/05/2022

Exercicio: 2022

Orgão do Governo: 15 - SECRETARIA MUNICIPAL DE OBRAS

Unidade do Governo: 06 - DIRETORIA DE PRODUÇÃO ASFÁLTICA

2143 - USINA DE ASFALTO - MANUTENÇÃO DE PAVIMENTAÇÃO ASFÁLTICA E POLIÉDRICA

Recuperação e manutenção do pavimento poliédrico e asfáltico.

Valor Orçado Inicial	13.950.000,00
Valor Empenhado	9.085.470,26
Valor Anulado/Devolvido	3.414.066,07
Alterações Orçamentárias	-685.963,00
Saldo	7.592.632,81

2144 - INFRA-ESTRUTURA URBANA

Ampliação, manutenção, reforma e melhoria da infra-estrutura urbana e espaços de domínio público.

Valor Orçado Inicial	23.000.000,00
Valor Empenhado	22.839.015,54
Valor Anulado/Devolvido	614.090,20
Alterações Orçamentárias	551.114,30
Saldo	1.326.188,96

2145 - PAVIMENTAÇÃO DE CALÇADAS

Execução e manutenção de calçadas em espaços públicos.

Valor Orçado Inicial	2.000,00
Valor Empenhado	0,00
Valor Anulado/Devolvido	0,00
Alterações Orçamentárias	0,00
Saldo	2.000,00

2169 - MANUTENÇÃO E RECUPERAÇÃO DE PAVIMENTO DE RECAPE CBUQ E POLIÉDRICO EM VIAS

Manutenção e recuperação de pavimentos em vias urbanas e rurais do municipio, compra de materiais, contratação de serviços, aquisição de ferramentas e equipamentos.

Valor Orçado Inicial	2.158.000,00
Valor Empenhado	3.641.767,19
Valor Anulado/Devolvido	342.296,78
Alterações Orçamentárias	3.355.550,75
Saldo	2.214.080,34

2150 - MANUTENÇÃO DO GABINETE DO SECRETÁRIO

Manutenção dos Recursos humanos do órgão/unidade: materiais e serviços necessários ao desenvolvimento da Secretaria.

Valor Orçado Inicial	5.576.000,00
Valor Empenhado	2.534.303,22
Valor Anulado/Devolvido	121,02
Alterações Orçamentárias	1.240.730,00
Saldo	4.282.547,80

2160 - MANUTENÇÃO DAS ATIVIDADES DE GESTÃO DA POLÍTICA DO MEIO AMBIENTE - EXECUÇÃO OBRIGATÓRIA

Custear as atividades administrativas da secretaria e pessoal do gabinete, diárias, despesas com locomoção, material e serviços necessários ao desenvolvimento do Gabinete. Emenda nº 161/2021.

Valor Orçado Inicial	6.410.037,59
Valor Empenhado	1.921.736,29
Valor Anulado/Devolvido	535,00
Alterações Orçamentárias	135.000,00
Saldo	4.623.836,30

2161 - MANUTENÇÃO DO PAISAGISMO DE PRAÇAS, PARQUES, JARDINS E SERVIÇOS AMBIENTAIS

Manutenção de Praças, parques e paisagismo urbano e execução de serviços ambientais, materiais diversos. Construção e ampliação de acesso, passeios, mobiliários, obras de arte, ajardinamento, arborização, grama e iluminação.

Valor Orçado Inicial	276.000,00
Valor Empenhado	20.641,47
Valor Anulado/Devolvido	0,00
Alterações Orçamentárias	250.000,00
Saldo	505.358,53

2162 - ARBORIZAÇÃO URBANA

Manutenção nos serviços de poda e corte de árvores, aquisição de materiais diversos, limpeza nos postes de iluminação pública.

Valor Orçado Inicial	51.000,00
Valor Empenhado	20.000,00
Valor Anulado/Devolvido	0,00
Alterações Orçamentárias	0,00
Saldo	31.000,00

Este documento foi assinado eletronicamente por vários signatários.
Para verificar as assinaturas vá ao site https://sistemas.pmfi.pr.gov.br/rp/sidpublico/verificar e utilize o código 937be4c1-0e68-4890-945a-29bd933a3801.

Projetos em Andamento até 12/05/2022

Exercicio: 2022

Orgão do Governo: 18 - SECRETARIA MUNICIPAL DE MEIO AMBIENTE

Unidade do Governo: 05 - DIRETORIA DE GESTÃO DE RESÍDUOS E EDUCAÇÃO AMBIENTAL

2164 - DESENVOLVIMENTO DE PROGRAMAS DE EDUCAÇÃO AMBIENTAL FORMAL E NÃO FORMAL

Promover a educação ambiental nos níveis formal e nao formal; Manutençao do CEAI (Centro de Educaçao Ambiental do Iguaçu]; Selo Foz Sustentabilidade; Implantaçao da ODS (Objetivo de Desenvolvimento Sustentavel); Hortas Escolares.

Valor Orçado Inicial	111.000,00
Valor Empenhado	0,00
Valor Anulado/Devolvido	0,00
Alterações Orçamentárias	0,00
Saldo	111.000,00

2165 - DESENVOLVIMENTO DE PROGRAMAS E SERVIÇOS DE SANEAMENTO BÁSICO

Materiais e serviços diversos para atendimentos a politica de gestao de resíduos sôlidos; Fiscalizar o desempenho das cooperativas e associações de agentes ambientais; coordenar e executar o programa de Coleta Seletiva de resíduos sôlidos.

Valor Orçado Inicial	86.000,00
Valor Empenhado	0,00
Valor Anulado/Devolvido	0,00
Alterações Orçamentárias	0,00
Saldo	86.000,00

2166 - FUNDO MUNICIPAL DE MEIO AMBIENTE

Aplicaçao dos recursos do Fundo Municipal do Meio Ambiente de acordo com a legislaçao especifica.

Valor Orçado Inicial	270.000,00
Valor Empenhado	0,00
Valor Anulado/Devolvido	0,00
Alterações Orçamentárias	0,00
Saldo	270.000,00

2255 - SERVIÇOS DE ZELADORIA URBANA

Serviços de Coleta e Transporte de inservíveis em geral, varrição manual e mecanizadas de sarjetas e passeios de ruas e avenidas pavimentadas, manutenção de áreas verdes e jardins públicos e produção de composto urbano.

Valor Orçado Inicial	8.000.000,00
Valor Empenhado	3.747.550,03
Valor Anulado/Devolvido	0,00
Alterações Orçamentárias	-2.000.000,00
Saldo	2.252.449,97

2256 - FAUNA E FLORA

Manutenção do Zoológico Bosque Guarani e Horto Municipal, serviços e materiais diversos utilizados pela coordenação.

Valor Orçado Inicial	740.000,00
Valor Empenhado	183.020,79
Valor Anulado/Devolvido	0,00
Alterações Orçamentárias	-275.000,00
Saldo	281.979,21

2257 - MONITORAMENTO, CONTROLE E FISCALIZAÇÃO AMBIENTAL

Manutenção e execução de serviços ambientais, materiais diversos. Promover ações de proteção ambiental.

Valor Orçado Inicial	61.000,00
Valor Empenhado	4.725,00
Valor Anulado/Devolvido	0,00
Alterações Orçamentárias	0,00
Saldo	56.275,00

2258 - ATERRRO SANITÁRIO

Manutenção, Coordenação, Gerenciamento e Fiscalização das atividades da Divisão de Aterro Sanitário.

Valor Orçado Inicial	36.000,00
Valor Empenhado	0,00
Valor Anulado/Devolvido	0,00
Alterações Orçamentárias	0,00
Saldo	36.000,00

2259 - LICENCIAMENTO AMBIENTAL

Aquisição de materiais diversos e serviços para desenvolvimento e criação de tecnologias para melhoria da qualidade ambiental.

Valor Orçado Inicial	50.000,00
Valor Empenhado	0,00
Valor Anulado/Devolvido	0,00
Alterações Orçamentárias	0,00
Saldo	50.000,00

Este documento foi assinado eletronicamente por vários signatários.
Para verificar as assinaturas vá ao site https://sistemas.pmfi.pr.gov.br/rp/sidpublico/verificar e utilize o código 937be4c1-0e68-4890-945a-29bd933a3801.

Projetos em Andamento até 12/05/2022

Exercicio: 2022

Orgão do Governo: 18 - SECRETARIA MUNICIPAL DE MEIO AMBIENTE

Unidade do Governo: 05 - DIRETORIA DE GESTÃO DE RESÍDUOS E EDUCAÇÃO AMBIENTAL

2260 - GESTÃO INTEGRADA DE RESÍDUOS

Aquisição de diversos materiais e serviços para coordenar, executar, elaborar e fiscalizar a aplicação da logística reversa no município e a coleta seletiva de resíduos sólidos recicláveis.

Valor Orçado Inicial	50.000,00
Valor Empenhado	0,00
Valor Anulado/Devolvido	0,00
Alterações Orçamentárias	0,00
Saldo	50.000,00

2274 - AQUISIÇÃO DE RAÇÃO PARA DISTRIBUIÇÃO - EXECUÇÃO OBRIGATÓRIA

Aquisição de ração animal para distribuição. Emenda nº 205/2021.

Valor Orçado Inicial	625.000,00
Valor Empenhado	524.118,00
Valor Anulado/Devolvido	0,00
Alterações Orçamentárias	-100.882,00
Saldo	0,00

2277 - PROGRAMA DE CASTRAÇÃO DE CÃES E GATOS - EXECUÇÃO OBRIGATÓRIA

Atuar na preservação ambiental, em especial na defesa e proteção animal e no controle de populações para atingir o equilíbrio ambiental e o convívio harmonioso dos munícipes com a população de cães e gatos. Emenda nº 204/2021.

Valor Orçado Inicial	625.000,00
Valor Empenhado	0,00
Valor Anulado/Devolvido	0,00
Alterações Orçamentárias	-625.000,00
Saldo	0,00

2021 - MANUTENÇÃO DA OUVIDORIA GERAL DO MUNICÍPIO

Manutenção das atividades administrativas inerentes a unidade para o bom funcionamento e desenvolvimento da mesma; Propor aperfeiçoamentos, através de formação continuada, na prestação dos serviços.

Valor Orçado Inicial	70.000,00
Valor Empenhado	17.497,01
Valor Anulado/Devolvido	0,00
Alterações Orçamentárias	0,00
Saldo	52.502,99

2238 - MANUTENÇÃO E GESTÃO DAS ATIVIDADES E SERVIÇOS DE APOIO ADMINISTRATIVO

Manter os recursos humanos do órgão/unidade: materiais e serviços necessários ao desenvolvimento das atividades do Gabinete da Secretaria; Monitorar ações estratégicas para o fortalecimento dos serviços digitais ofertados pelo governo municipal.

Valor Orçado Inicial	2.024.000,00
Valor Empenhado	554.376,93
Valor Anulado/Devolvido	1.177,00
Alterações Orçamentárias	-30.000,00
Saldo	1.440.800,07

2239 - COMUNICAÇÃO SOCIAL, EDUCATIVA E TRANSPARÊNCIA

Manutenção das atividades e serviços da unidade; Propor e gerenciar as campanhas publicitárias; assessoria de imprensa das secretarias, autarquias e fundações municipais; relacionamento com a imprensa dos eventos da prefeitura.

Valor Orçado Inicial	2.000.000,00
Valor Empenhado	1.960.000,00
Valor Anulado/Devolvido	0,00
Alterações Orçamentárias	0,00
Saldo	40.000,00

2240 - MANUTENÇÃO DA DIRETORIA DE CERIMONIAL E RELAÇÕES PÚBLICAS

Manutenção das atividades e serviços da unidade, recepção de autoridades, apoio a festividades, elaboração de agendas e demais ações de sua competência.

Valor Orçado Inicial	190.000,00
Valor Empenhado	132.005,32
Valor Anulado/Devolvido	3.000,00
Alterações Orçamentárias	30.000,00
Saldo	90.994,68

2275 - MANUTENÇÃO DA DIRETORIA DE INFORMAÇÕES INSTITUCIONAIS

Manutenção das atividades e serviços da unidade; Elaborar e coordenar os programas, projetos e Pesquisas para o controle das informações institucionais; Atualizar os diagnósticos e a radiografia socioeconômica do município.

Valor Orçado Inicial	40.000,00
Valor Empenhado	0,00
Valor Anulado/Devolvido	0,00
Alterações Orçamentárias	0,00
Saldo	40.000,00

Este documento foi assinado eletronicamente por vários signatários.
Para verificar as assinaturas vá ao site https://sistemas.pmfi.pr.gov.br/rp/sidpublico/verificar e utilize o código 937be4c1-0e68-4890-945a-29bd933a3801.

Projetos em Andamento até 12/05/2022

Exercicio: 2022

Orgão do Governo: 19 - SECRETARIA MUNICIPAL DA TRANSPARÊNCIA E GOVERNANÇA

Unidade do Governo: 07 - DIRETORIA DE GESTÃO DA TRANSPARÊNCIA E COMPLIANCE

2276 - MANUTENÇÃO DA DIRETORIA DE GESTÃO DA TRANSPARÊNCIA E COMPLIANCE

Manutenção das atividades e serviços da unidade; Promover a melhoria do Portal da Transparência; Realizar campanhas educativas e a divulgação de atos do Poder Público.

Valor Orçado Inicial	50.000,00
Valor Empenhado	0,00
Valor Anulado/Devolvido	0,00
Alterações Orçamentárias	0,00
Saldo	50.000,00

2129 - MANUTENÇÃO DOS DISTRITOS INDUSTRIAIS E PARQUES DE SERVIÇOS

Conservação e manutenção da infraestrutura básica nos distritos industriais e parques de serviços; serviços de topografia, medição de áreas, terraplanagem e documentação.

Valor Orçado Inicial	345.000,00
Valor Empenhado	0,00
Valor Anulado/Devolvido	0,00
Alterações Orçamentárias	0,00
Saldo	345.000,00

2133 - MANUTENÇÃO DO FOMENTO DO EMPREENDEDORISMO E GARANTIOESTE

Implantação de políticas públicas voltadas ao desenvolvimento dos pequenos negócios locais. Apoio e formalização dos MEI´s, Fomento ao Crédito das Micro e pequenas empresas e agricultura familiar. Entre outras ações de empreendedorismo.

Valor Orçado Inicial	324.000,00
Valor Empenhado	18.412,40
Valor Anulado/Devolvido	0,00
Alterações Orçamentárias	0,00
Saldo	305.587,60

2147 - MANUTENÇÃO DO PROGRAMA JURO ZERO

Manutenção das ações voltadas para o programa "Juros Zero" visando fomentar a expanção das empresas e da produção no município.

Valor Orçado Inicial	1.000.000,00
Valor Empenhado	0,00
Valor Anulado/Devolvido	0,00
Alterações Orçamentárias	0,00
Saldo	1.000.000,00

2148 - MANUTENÇÃO DO FUNDO MUNICIPAL DO TRABALHO - FMT

Manutenção das ações do FMT/Fundo Municipal do Trabalho com a finalidade de organizar, implementar e modernizar a gestão da rede de atendimento ao trabalhador. Emenda nº 51/2021.

Valor Orçado Inicial	10.000,00
Valor Empenhado	0,00
Valor Anulado/Devolvido	0,00
Alterações Orçamentárias	0,00
Saldo	10.000,00

2170 - MANUTENÇÃO E GESTÃO DAS ATIVIDADES E SERVIÇOS DE APOIO ADMINISTRATIVO

Manter os Recursos humanos do órgão/unidade: diárias, despesas com locomoção, materiais e serviços necessários ao desenvolvimento do Gabinete e com Convênios.

Valor Orçado Inicial	4.133.000,00
Valor Empenhado	1.488.024,31
Valor Anulado/Devolvido	1.158,34
Alterações Orçamentárias	600.000,00
Saldo	3.246.134,03

2171 - APOIO AO PRODUTOR RURAL - EXECUÇÃO OBRIGATÓRIA

Melhorar as condições nas propriedades rurais visando aumentar a produção e a qualidade de vida dos agricultores, elevando o índice de comercialização do munícipio. Emenda nº 215/2021.

Valor Orçado Inicial	330.000,00
Valor Empenhado	0,00
Valor Anulado/Devolvido	0,00
Alterações Orçamentárias	0,00
Saldo	330.000,00

2172 - FOMENTO ANIMAL

Manutenção do agricultor no campo com consequente ganhos na qualidade dos produtos e aumento da comercialização.

Valor Orçado Inicial	100.000,00
Valor Empenhado	0,00
Valor Anulado/Devolvido	0,00
Alterações Orçamentárias	0,00
Saldo	100.000,00

Este documento foi assinado eletronicamente por vários signatários.
Para verificar as assinaturas vá ao site https://sistemas.pmfi.pr.gov.br/rp/sidpublico/verificar e utilize o código 937be4c1-0e68-4890-945a-29bd933a3801.

Projetos em Andamento até 12/05/2022

Exercicio: 2022

Orgão do Governo: 20 - SECRETARIA MUNICIPAL DE DESENVOLVIMENTO COMERCIAL, INDUSTRIAL E AGRO

Unidade do Governo: 03 - DIRETORIA DE ABASTECIMENTO

2173 - SERVIÇOS DE INSPEÇÃO MUNICIPAL

Promover o controle da qualidade dos produtos das agroindústrias disponibilizados para a população, agregando valor e segurança alimentar na comercialização.

Valor Orçado Inicial	100.000,00
Valor Empenhado	0,00
Valor Anulado/Devolvido	0,00
Alterações Orçamentárias	0,00
Saldo	100.000,00

2174 - EXTENSÃO RURAL

Promover condições de melhorias na qualidade de vida dos produtores no fator ambiental e saneamento da propriedade rural, bem como das comunidades por meio da produção agropecuária com consequente aumento da comercialização.

Valor Orçado Inicial	100.000,00
Valor Empenhado	0,00
Valor Anulado/Devolvido	0,00
Alterações Orçamentárias	0,00
Saldo	100.000,00

2175 - MANUTENÇÃO E ADEQUAÇÃO DAS ESTRADAS RURAIS

Serviços de pavimentação, cascalhamento, nivelamento e adequação de estradas rurais, em todo território do município, visando melhoria da logística municipal.

Valor Orçado Inicial	825.000,00
Valor Empenhado	0,00
Valor Anulado/Devolvido	0,00
Alterações Orçamentárias	-325.000,00
Saldo	500.000,00

2176 - IMPLANTAÇÃO DO CADASTRO AGROPECUÁRIO E AGROINDUSTRIAL

Implantar e manter Banco de Dados dos produtores rurais e das agroindústrias para melhor acompanhamento e desenvolvimento de projetos, visando aumento da produção e comercialização.

Valor Orçado Inicial	50.000,00
Valor Empenhado	0,00
Valor Anulado/Devolvido	0,00
Alterações Orçamentárias	0,00
Saldo	50.000,00

2262 - PROMOÇÃO E FOMENTO À INDÚSTRIA, COMÉRCIO E SERVIÇOS

Conceber e implementar políticas de fomento às indústrias locais, comércio e serviços, bem como geração de empregos.

Valor Orçado Inicial	50.000,00
Valor Empenhado	0,00
Valor Anulado/Devolvido	0,00
Alterações Orçamentárias	0,00
Saldo	50.000,00

2266 - MANUTENÇÃO DA DIRETORIA DE EMPREENDEDORISMO E DESENV. SOCIOECONÔMICO

Implantação de políticas públicas voltadas ao desenvolvimento dos pequenos negócios locais. Apoio e formalizaão dos MEI's, Fomento ao Crédito das Micro e Pequenas Empresas e agricultura familiar, entre outras ações.

Valor Orçado Inicial	20.000,00
Valor Empenhado	0,00
Valor Anulado/Devolvido	0,00
Alterações Orçamentárias	0,00
Saldo	20.000,00

2278 - AQUISIÇÃO DE RAÇÃO PARA DISTRIBUIÇÃO - EXECUÇÃO OBRIGATÓRIA

Aquisição de ração animal para distribuição. Emenda nº 205/2021.

Valor Orçado Inicial	0,00
Valor Empenhado	0,00
Valor Anulado/Devolvido	0,00
Alterações Orçamentárias	300.882,00
Saldo	300.882,00

2279 - PROGRAMA DE CASTRAÇÃO DE CÃES E GATOS - EXECUÇÃO OBRIGATÓRIA

Atuar na preservação ambiental, em especial na defesa e proteção animal e no controle de populações para atingir o equilíbrio ambiental e o convívio harmonioso dos munícipes com a população de cães e gatos. Emenda nº 204/2021.

Valor Orçado Inicial	0,00
Valor Empenhado	0,00
Valor Anulado/Devolvido	0,00
Alterações Orçamentárias	625.000,00
Saldo	625.000,00

Este documento foi assinado eletronicamente por vários signatários.
Para verificar as assinaturas vá ao site https://sistemas.pmfi.pr.gov.br/rp/sidpublico/verificar e utilize o código 937be4c1-0e68-4890-945a-29bd933a3801.

Projetos em Andamento até 12/05/2022

Exercicio: 2022

Orgão do Governo: 21 - SECRETARIA MUNICIPAL DE DIREITOS HUMANOS E RELAÇÕES COM A COMUNIDADE

Unidade do Governo: 01 - GABINETE DO SECRETÁRIO

2243 - MANUTENÇÃO E GESTÃO DAS ATIVIDADES E SERVIÇOS DE APOIO - EXECUÇÃO OBRIGATÓRIA

Manter os Recursos humanos do órgão/unidade. Diárias, materiais e serviços necessários ao desenvolvimento das atividades fins. Emenda nº 193/2021.

Valor Orçado Inicial	927.000,00
Valor Empenhado	264.105,54
Valor Anulado/Devolvido	993,49
Alterações Orçamentárias	0,00
Saldo	663.887,95

Saldo Total - Atividades **620.428.402,42**

Operações Especiais

3001 - SENTENÇAS JUDICIÁRIAS

Pagamento de precatórios de natureza comum e alimentar, requisições de pequeno valor – RPV ou quaisquer outras formas definidas pela Justiça.

Valor Orçado Inicial	18.010.000,00
Valor Empenhado	11.453.118,80
Valor Anulado/Devolvido	0,00
Alterações Orçamentárias	4.000.000,00
Saldo	10.556.881,20

3002 - CONTRIBUIÇÃO PATRONAL E APORTES PARA O RPPS - ADMINISTRAÇÃO

Pagamento da contribuição patronal e aportes para cobertura de déficit financeiro e/ou atuarial para o Regime Próprio dos Servidores Municipais - FOZPREV. Emenda nº 55/2021.

Valor Orçado Inicial	57.758.200,00
Valor Empenhado	20.875.825,37
Valor Anulado/Devolvido	121,27
Alterações Orçamentárias	13.085.480,00
Saldo	49.967.975,90

3003 - AMORTIZAÇÃO E PAGAMENTO DE JUROS DA DÍVIDA FUNDADA

Pagar principal e juros da dívida pública e outros encargos sobre a dívida.

Valor Orçado Inicial	22.500.000,00
Valor Empenhado	12.929.470,01
Valor Anulado/Devolvido	7.552,67
Alterações Orçamentárias	160.000,00
Saldo	9.738.082,66

3004 - MANUTENÇÃO DAS LIQUIDAÇÕES DA ADMINISTRAÇÃO INDIRETA E OUTROS ENCARGOS

Amortização da dívida municipal com liquidações da administração indireta.

Valor Orçado Inicial	2.000,00
Valor Empenhado	0,00
Valor Anulado/Devolvido	0,00
Alterações Orçamentárias	0,00
Saldo	2.000,00

3005 - ENCARGOS GERAIS E TRIBUTÁRIOS

Recursos destinados ao pagamento do PASEP e a indenizações e restituições, devidas por órgãos e entidades a qualquer título, inclusive devolução de receitas quando não for possível a compensação com a receita correspondente.

Valor Orçado Inicial	12.103.000,00
Valor Empenhado	5.061.711,48
Valor Anulado/Devolvido	0,00
Alterações Orçamentárias	0,00
Saldo	7.041.288,52

Saldo Total - Operações Especiais **77.306.228,28**

Este documento foi assinado eletronicamente por vários signatários.
Para verificar as assinaturas vá ao site https://sistemas.pmfi.pr.gov.br/rp/sidpublico/verificar e utilize o código 937be4c1-0e68-4890-945a-29bd933a3801.

Projetos em Andamento até 12/05/2022

Exercicio: 2022
Orgão do Governo: 01 - CÂMARA MUNICIPAL
Unidade do Governo: 01 - CÂMARA MUNICIPAL

Projetos

1001 - AQUISIÇÃO E REPOSIÇÃO DE EQUIPAMENTOS E MATERIAIS PERMANENTES	
Recursos destinados à aquisição de equipamentose materiais permanentes utilizados pela Câmara Municipal, tais como equipamentos de informática, Móveis e utensílios, Itens/Equipamentos de copa e cozinha, Veículos leves e etc.	
Valor Orçado Inicial	700.000,00
Valor Empenhado	0,00
Valor Anulado/Devolvido	0,00
Alterações Orçamentárias	0,00
Saldo	700.000,00
1002 - CONSTRUÇÃO DA NOVA SEDE, REFORMA E AMPLIAÇÃO	
Recursos destinados à construção da nova sede da Câmara Municipal, bem como a adequação, reforma e conservação dos gabinetes dos Vereadores, plenário e das dependências pertencentes ao setor administrativo.	
Valor Orçado Inicial	1.000,00
Valor Empenhado	0,00
Valor Anulado/Devolvido	0,00
Alterações Orçamentárias	0,00
Saldo	1.000,00
1012 - CONSTRUÇÃO SEDE PROCON MUNICIPAL	
Custeio até o equivalente às metragens necessárias para a instalação do PROCON no espaço destinado a Edificação da Sede da Prefeitura Municipal.	
Valor Orçado Inicial	10.000,00
Valor Empenhado	0,00
Valor Anulado/Devolvido	0,00
Alterações Orçamentárias	0,00
Saldo	10.000,00
1005 - SISTEMA INFORMATIZADO DE GESTÃO	
Manter os recursos humanos, diárias, despesas com locomoção, serviços de consultoria, materiais e serviços necessários ao desenvolvimento das atividades de Apoio Administrativo.	
Valor Orçado Inicial	50.000,00
Valor Empenhado	14.274,97
Valor Anulado/Devolvido	0,00
Alterações Orçamentárias	0,00
Saldo	35.725,03
1007 - AQUISIÇÃO DE ARMAS - EXECUÇÃO OBRIGATÓRIA	
Aquisição de armamentos, munições operacionais e de treinamento para uso da Guarda Municipal. Emenda nº 65/2021.	
Valor Orçado Inicial	245.860,00
Valor Empenhado	0,00
Valor Anulado/Devolvido	0,00
Alterações Orçamentárias	0,00
Saldo	245.860,00
1009 - AQUISIÇÃO DE VIATURAS PARA GUARDA MUNICIPAL	
Aquisição de viaturas caracterizadas para a guarda municipal.	
Valor Orçado Inicial	190.000,00
Valor Empenhado	5.940,00
Valor Anulado/Devolvido	0,00
Alterações Orçamentárias	-120.000,00
Saldo	64.060,00
1089 - CONVÊNIOS	
Convênios com outras entidades governamentais e não governamentais, com aquisição de bens, serviços, materiais, vigilância e monitoramento que facilitem o desenvolvimento eficiente das atividades da SMSP.	
Valor Orçado Inicial	6.000,00
Valor Empenhado	0,00
Valor Anulado/Devolvido	0,00
Alterações Orçamentárias	0,00
Saldo	6.000,00

Este documento foi assinado eletronicamente por vários signatários.
Para verificar as assinaturas vá ao site https://sistemas.pmfi.pr.gov.br/rp/sidpublico/verificar e utilize o código 937be4c1-0e68-4890-945a-29bd933a3801.

Projetos em Andamento até 12/05/2022

Exercicio: 2022
Orgão do Governo: 07 - SECRETARIA MUNICIPAL DA FAZENDA
Unidade do Governo: 01 - GABINETE DO SECRETÁRIO

1010 - GESTÃO PARTICIPATIVA E DE INVESTIMENTOS PÚBLICOS

Manutenção de recursos destinados a proporcionar suporte para Emendas Parlamentares e para contrapartidas na captação de recursos estaduais, federais e internacionais.

Valor Orçado Inicial	200,00
Valor Empenhado	0,00
Valor Anulado/Devolvido	0,00
Alterações Orçamentárias	0,00
Saldo	200,00

1011 - AQUISIÇÃO DE VEÍCULOS E EQUIPAMENTOS PARA BOMBEIROS

Adquirir equipamentos diversos para atender o Corpo de Bombeiros

Valor Orçado Inicial	1.000,00
Valor Empenhado	0,00
Valor Anulado/Devolvido	0,00
Alterações Orçamentárias	0,00
Saldo	1.000,00

1015 - INVESTIMENTO NA PROTEÇÃO SOCIAL BÁSICA - EXECUÇÃO OBRIGATÓRIA

Investimento na Proteção Social Básica (CRAS, Ordinários Municipais onde são executadas ações preventivas e de Proteção Social Básica, Centros de Convivência, Banco de Alimentos, Restaurante Popular, etc.); Aquisição de equipamentos e veículos. Emenda nº 141/2021.

Valor Orçado Inicial	764.517,59
Valor Empenhado	8.377,98
Valor Anulado/Devolvido	0,00
Alterações Orçamentárias	255.847,69
Saldo	1.011.987,30

1016 - INVESTIMENTO NA GESTÃO DO SUAS

Gestão de Recursos Humanos, dos serviços, programas, projetos e benefícios.

Valor Orçado Inicial	135.000,00
Valor Empenhado	6.616,42
Valor Anulado/Devolvido	0,00
Alterações Orçamentárias	72.394,88
Saldo	200.778,46

1018 - INVESTIMENTO NA PROTEÇÃO SOCIAL ESPECIAL

Investimento na Proteção Social Especial de Alta Complexidade. (Reforma-Mão Amiga e RI e Implantação de Unidade de RI) e aquisição de veículos e equipamentos.

Valor Orçado Inicial	101.000,00
Valor Empenhado	128.476,21
Valor Anulado/Devolvido	0,00
Alterações Orçamentárias	127.620,60
Saldo	100.144,39

1303 - AQUISIÇÃO DE EQUIPAMENTOS DE PROTEÇÃO INDIVIDUAL AOS EGRESSOS DO SISTEMA PRISIONAL - EXECUÇÃO OBRIGATÓRIA

Aquisição de Equipamentos de Proteção Individual - EPI, a serem distribuídos aos egressos do sistema prisional, que prestam serviços ao Município. Emenda nº 185/2021.

Valor Orçado Inicial	30.000,00
Valor Empenhado	0,00
Valor Anulado/Devolvido	0,00
Alterações Orçamentárias	0,00
Saldo	30.000,00

1304 - REPASSE A ENTIDADES DE ASSISTÊNCIA SOCIAL - EXECUÇÃO OBRIGATÓRIA

Contribuição ao Albergue Noturno, Instituição Aprendendo a Viver, Auxílio Associação Caminho do Céu Casa de Apoio e Resgate de Vidas-ACARVI, Associação Fraternidade e Aliança-AFA, Comunidade Sagrada Família e Casa de Apoio Feminina-CAFER. Emendas nº 86, 105, 109, 124, 133 e 182/2021.

Valor Orçado Inicial	279.000,00
Valor Empenhado	0,00
Valor Anulado/Devolvido	0,00
Alterações Orçamentárias	0,00
Saldo	279.000,00

1308 - REPASSE A ENTIDADES DE ASSISTÊNCIA SOCIAL - EXECUÇÃO OBRIGATÓRIA

Auxílio a Cáritas Paroquial Nossa Senhora de Fátima, Associação Rainha da Paz Projeto Esperança e Vida,. Emendas nº 117 e 121/2021.

Valor Orçado Inicial	37.517,59
Valor Empenhado	0,00
Valor Anulado/Devolvido	0,00
Alterações Orçamentárias	0,00
Saldo	37.517,59

Este documento foi assinado eletronicamente por vários signatários.
Para verificar as assinaturas vá ao site https://sistemas.pmfi.pr.gov.br/rp/sidpublico/verificar e utilize o código 937be4c1-0e68-4890-945a-29bd933a3801.

Projetos em Andamento até 12/05/2022

Exercicio: 2022

Orgão do Governo: 08 - SECRETARIA MUNICIPAL DE ASSISTÊNCIA SOCIAL

Unidade do Governo: 05 - FUNDO MUNICIPAL DE ASSISTÊNCIA SOCIAL

1325 - TERMO DE COLABORAÇÃO CENTRAL DE LIBRAS - EXECUÇÃO OBRIGATÓRIA

Termo de colaboração a ser firmado com a Associação de Pais e Amigos dos Surdos de Foz do Iguaçu-APASF, para implantação da Central de Intérpretes de Libras. Emenda nº 194/2021.

Valor Orçado Inicial	210.000,00
Valor Empenhado	0,00
Valor Anulado/Devolvido	0,00
Alterações Orçamentárias	0,00
Saldo	210.000,00

5002 - MANUTENÇÃO DA PROTEÇÃO SOCIAL ESPECIAL EXCLUSIVA PARA CRIANÇA E ADOLESCENTE - FUNCRIANÇA

Custeio dos projetos da proteção social especial voltados para criança e adolescente, com recurso do FUNCRIANÇA.

Valor Orçado Inicial	11.000,00
Valor Empenhado	0,00
Valor Anulado/Devolvido	0,00
Alterações Orçamentárias	97.908,00
Saldo	108.908,00

5003 - REPASSE A ENTIDADES ASSISTENCIAIS - EXECUÇÃO OBRIGATÓRIA

Auxílio a entidade Núcleo Criança de Valor e Guarda Mirim. Emendas nº 166 e 172/2021.

Valor Orçado Inicial	155.000,00
Valor Empenhado	0,00
Valor Anulado/Devolvido	0,00
Alterações Orçamentárias	0,00
Saldo	155.000,00

5004 - REPASSE A ENTIDADES ASSISTENCIAIS - EXECUÇÃO OBRIGATÓRIA

Auxílio ao Centro de Adaptação Neurológica Total-Nosso Canto e entidade Mãos para Servir. Emendas nº 83 e 173/2021.

Valor Orçado Inicial	25.000,00
Valor Empenhado	0,00
Valor Anulado/Devolvido	0,00
Alterações Orçamentárias	0,00
Saldo	25.000,00

5005 - REPASSE A ENTIDADES DE ASSISTÊNCIA SOCIAL - EXECUÇÃO OBRIGATÓRIA

Repasse a Entidades Assistenciais. Emendas nº 115, 116, 126, 130, 149, 170, 171 e 211/2021.

Valor Orçado Inicial	390.600,00
Valor Empenhado	0,00
Valor Anulado/Devolvido	0,00
Alterações Orçamentárias	0,00
Saldo	390.600,00

5009 - REPASSE A INSTITUIÇÕES DE ASSISTÊNCIA SOCIAL - EXECUÇÃO OBRIGATÓRIA

Auxílio à Casa de Proteção Temporária Acolher. Emenda nº 235/2021.

Valor Orçado Inicial	30.000,00
Valor Empenhado	0,00
Valor Anulado/Devolvido	0,00
Alterações Orçamentárias	0,00
Saldo	30.000,00

1020 - AQUISIÇÕES DE EQUIPAMENTOS ESPORTIVOS - EXECUÇÃO OBRIGATÓRIA

Aquisição de Equipamentos Desportivos e de materiais permanentes. Emendas nº 92, 99, 102, 103, 108, 152, 175, 188, 196 e 220/2021.

Valor Orçado Inicial	657.435,77
Valor Empenhado	136.466,56
Valor Anulado/Devolvido	0,00
Alterações Orçamentárias	0,00
Saldo	520.969,21

1021 - CONSTRUÇÃO, REFORMA E AMPLIAÇÃO DE PRAÇAS DESPORTIVAS - EXECUÇÃO OBRIGATÓRIA

Construção, Reforma e Ampliação de praças desportivas nas regiões Norte/Sul/Leste ou Oeste do Município. Emendas nº 56, 57, 58, 91, 94, 95, 98, 100, 101, 104, 132, 144, 145, 146, 176, 183, 187, 219, 221, 228 e 230/2021.

Valor Orçado Inicial	4.930.052,59
Valor Empenhado	1.781.473,01
Valor Anulado/Devolvido	0,00
Alterações Orçamentárias	2.872.358,44
Saldo	6.020.938,02

Este documento foi assinado eletronicamente por vários signatários.
Para verificar as assinaturas vá ao site https://sistemas.pmfi.pr.gov.br/rp/sidpublico/verificar e utilize o código 937be4c1-0e68-4890-945a-29bd933a3801.

Projetos em Andamento até 12/05/2022

Exercicio: 2022
Orgão do Governo: 09 - SECRETARIA MUNICIPAL DE ESPORTE E LAZER
Unidade do Governo: 02 - DIRETORIA TÉCNICA

1300 - REPASSE A ENTIDADES ESPORTIVAS- EXECUÇÃO OBRIGATÓRIA

Repasse a Entidades Esportivas. Emendas nº 93, 125, 140, 158, 212 e 232/2021.

Valor Orçado Inicial	330.000,00
Valor Empenhado	0,00
Valor Anulado/Devolvido	0,00
Alterações Orçamentárias	0,00
Saldo	330.000,00

1306 - REPASSE A ENTIDADES ESPORTIVAS - EXECUÇÃO OBRIGATÓRIA

Aquisição de materiais esportivos, corte de grama e contribuição à Liga Iguaçuense de Futebol de Salão-LIFS. Emendas nº 147, 148 e 233/2021

Valor Orçado Inicial	70.000,00
Valor Empenhado	0,00
Valor Anulado/Devolvido	0,00
Alterações Orçamentárias	0,00
Saldo	70.000,00

1321 - TRATAMENTO DE DOENÇAS COM OZONIOTERAPIA E LASERTERAPIA - EXECUÇÃO OBRIGATÓRIA

Tratamento de Doenças com Ozonioterapia e Laserterapia. Emenda nº 151/2021.

Valor Orçado Inicial	20.000,00
Valor Empenhado	0,00
Valor Anulado/Devolvido	0,00
Alterações Orçamentárias	0,00
Saldo	20.000,00

1324 - CONTRATAÇÃO COORDENAÇÃO DE ARBITRAGEM- EXECUÇÃO OBRIGATÓRIA

Contratação de Arbitragem para os diversos eventos realizados no município. Emenda nº 143 e 195/2021.

Valor Orçado Inicial	115.000,00
Valor Empenhado	0,00
Valor Anulado/Devolvido	0,00
Alterações Orçamentárias	0,00
Saldo	115.000,00

1329 - CONTRAPARTIDA PARA CONSTRUÇÃO DA PISTA DE ARRANCADA - EXECUÇÃO OBRIGATÓRIA

Emenda nº 124/2017, 63/2018, 101/2019 e 217/2021.

Valor Orçado Inicial	1.131.000,00
Valor Empenhado	715.949,56
Valor Anulado/Devolvido	0,00
Alterações Orçamentárias	0,00
Saldo	415.050,44

1331 - REPASSE ÀS ORGANIZAÇÕES SOCIAIS - ESPORTE - EXECUÇÃO OBRIGATÓRIA

Contribuição a ONG Esportiva Meninos das Cataratas - OEMC. Emenda nº 150/2021.

Valor Orçado Inicial	25.017,59
Valor Empenhado	0,00
Valor Anulado/Devolvido	0,00
Alterações Orçamentárias	0,00
Saldo	25.017,59

5006 - REPASSE ÀS ORGANIZAÇÕES SOCIAIS - ESPORTE - EXECUÇÃO OBRIGATÓRIA

Contribuição a Entidade Um Chute para o Futuro e Auxílio a Associação Caminho do Céu Casa de Apoio e Resgate de Vidas. Emendas nº 82 e 186/2021.

Valor Orçado Inicial	102.500,00
Valor Empenhado	0,00
Valor Anulado/Devolvido	0,00
Alterações Orçamentárias	0,00
Saldo	102.500,00

1025 - IMPLEMENTAÇÃO DA INFRAESTRUTURA NA ATENÇÃO PRIMÁRIA - EXECUÇÃO OBRIGATÓRIA

Construir e Ampliar Unidades Básicas de Saúde em parceria com Governo Federal e Estadual. Emendas nº 66, 67, 110, 111, 168, 169, 179, 180/2021.

Valor Orçado Inicial	381.000,00
Valor Empenhado	4.560,79
Valor Anulado/Devolvido	0,00
Alterações Orçamentárias	3.600,00
Saldo	380.039,21

Este documento foi assinado eletronicamente por vários signatários.
Para verificar as assinaturas vá ao site https://sistemas.pmfi.pr.gov.br/rp/sidpublico/verificar e utilize o código 937be4c1-0e68-4890-945a-29bd933a3801.

Projetos em Andamento até 12/05/2022

Exercicio: 2022
Orgão do Governo: 10 - SECRETARIA MUNICIPAL DA SAÚDE
Unidade do Governo: 01 - FUNDO MUNICIPAL DE SAÚDE

1190 - GESTÃO PARTICIPATIVA E DE INVESTIMENTOS PÚBLICOS NO SUS

Manutenção de recursos destinados a proporcionar suporte para Emendas Parlamentares e para contrapartidas na captação de recursos estaduais, federais visando a estruturação de serviços e organização de ações de saúde.

Valor Orçado Inicial	100,00
Valor Empenhado	0,00
Valor Anulado/Devolvido	0,00
Alterações Orçamentárias	0,00
Saldo	100,00

1301 - REPASSE A ENTIDADES DO TERCEIRO SETOR - EXECUÇÃO OBRIGATÓRIA

Repasse a Entidades do Terceiro Setor. Emendas nº 112, 123, 135, 154, 167, 200 e 222/2021.

Valor Orçado Inicial	1.045.052,78
Valor Empenhado	462.517,60
Valor Anulado/Devolvido	0,00
Alterações Orçamentárias	0,00
Saldo	582.535,18

1313 - DISTRIBUIÇÃO DE MATERIAIS - PREVENÇÃO DE DOENÇAS - EXECUÇÃO OBRIGATÓRIA

Aquisição de coleiras repelentes, para cães, para distribuição gratuita pelo Centro de Controle de Zoonoses-CCZ. Emendas nº 207, 208 e 209/2021.

Valor Orçado Inicial	347.517,60
Valor Empenhado	0,00
Valor Anulado/Devolvido	0,00
Alterações Orçamentárias	0,00
Saldo	347.517,60

1316 - PROJETO VI(VENDO) E APRENDENDO: RASTREAMENTO DE DÉFICITS VISUAIS EM CRIANÇAS EM IDADE ESCOLAR - EXECUÇÃO OBRIGATÓRIA

Rastreamento de Déficits Visuais em Crianças em idade escolar. Emenda nº 138/2021.

Valor Orçado Inicial	60.000,00
Valor Empenhado	0,00
Valor Anulado/Devolvido	0,00
Alterações Orçamentárias	0,00
Saldo	60.000,00

1320 - PROGRAMA DE PREVENÇÃO DE DOENÇAS COM OZONIOTERAPIA E LASERTERAPIA - EXECUÇÃO OBRIGATÓRIA

Programa de prevenção de doenças com ozonioterapia e laserterapia. Emenda nº 156/2021.

Valor Orçado Inicial	32.517,59
Valor Empenhado	0,00
Valor Anulado/Devolvido	0,00
Alterações Orçamentárias	0,00
Saldo	32.517,59

1327 - PROGRAMA DE FORNECIMENTO E DISTRIBUIÇÃO DE ABSORVENTES HIGIÊNICOS - EXECUÇÃO OBRIGATÓRIA

Aquisição de absorventes para distribuição gratuita no município. Emenda nº 199/2021.

Valor Orçado Inicial	160.000,00
Valor Empenhado	72.000,00
Valor Anulado/Devolvido	0,00
Alterações Orçamentárias	0,00
Saldo	88.000,00

1330 - TRATAMENTO ESPECIALIZADO PÓS COVID - EXECUÇÃO OBRIGATÓRIA

Contratação de serviços especializados para tratamento de sequelas decorrentes da COVID-19. Emenda nº 223/2021.

Valor Orçado Inicial	727.000,00
Valor Empenhado	0,00
Valor Anulado/Devolvido	0,00
Alterações Orçamentárias	-727.000,00
Saldo	0,00

1333 - PROGRAMA OUTUBRO ROSA - EXECUÇÃO OBRIGATÓRIA

Realização de campanhas e ações de conscientização e contratação de serviços especializados para prevenção e diagnóstico precoce do câncer de mama. Emenda nº 224/2021.

Valor Orçado Inicial	130.000,00
Valor Empenhado	0,00
Valor Anulado/Devolvido	0,00
Alterações Orçamentárias	0,00
Saldo	130.000,00

Este documento foi assinado eletronicamente por vários signatários.
Para verificar as assinaturas vá ao site https://sistemas.pmfi.pr.gov.br/rp/sidpublico/verificar e utilize o código 937be4c1-0e68-4890-945a-29bd933a3801.

Projetos em Andamento até 12/05/2022

Exercicio: 2022
Orgão do Governo: 10 - SECRETARIA MUNICIPAL DA SAÚDE
Unidade do Governo: 01 - FUNDO MUNICIPAL DE SAÚDE

5008 - REPASSE À ENTIDADES DO TERCEIRO SETOR - EXECUÇÃO OBRIGATÓRIA

Contribuição a ADIFI, Casa Família Maria Porta do Céu e Centro de Nutrição Infantil de Foz do Iguaçu. Emendas nº 68, 69, 225 e 226/2021.

Valor Orçado Inicial	591.070,37
Valor Empenhado	270.552,78
Valor Anulado/Devolvido	0,00
Alterações Orçamentárias	0,00
Saldo	320.517,59

1030 - INICIAÇÃO À ROBÓTICA - ENSINO FUNDAMENTAL

Implantação do ensino da robótica nas escolas municipais e centros de convivência escola-bairro, mediante aquisição de kit's, equipamentos, materiais didáticos, pedagógicos e outros.

Valor Orçado Inicial	100.000,00
Valor Empenhado	0,00
Valor Anulado/Devolvido	0,00
Alterações Orçamentárias	900.000,00
Saldo	1.000.000,00

1031 - INICIAÇÃO À TECNOLOGIA - EDUCAÇÃO INFANTIL

Implantação de espaço voltado às tecnologias, compreendendo aquisição de computadores, tablet's, notebooks, mesas digitais e equipamentos tecnológicos, nos Centros Municipais de Educação Infantil.

Valor Orçado Inicial	70.000,00
Valor Empenhado	0,00
Valor Anulado/Devolvido	0,00
Alterações Orçamentárias	0,00
Saldo	70.000,00

1032 - REFORMA, RECONSTRUÇÃO, AMPLIAÇÃO E CONSTRUÇÃO DE ESCOLAS MUNICIPAIS E CENTROS DE CONVIVÊNCIA ESCOLA BAIRRO

Reforma, reconstrução, ampliação e construção de escolas municipais e centros de convivência escola bairro.

Valor Orçado Inicial	6.000.000,00
Valor Empenhado	3.818.889,67
Valor Anulado/Devolvido	0,00
Alterações Orçamentárias	0,00
Saldo	2.181.110,33

1033 - REFORMA, RECONSTRUÇÃO, AMPLIAÇÃO E CONSTRUÇÃO DE CENTROS MUNICIPAIS DE EDUCAÇÃO INFANTIL - EXECUÇÃO OBRIGATÓRIA

Construção e reforma de centros municipais de educação infantil. Emendas nº 79, 80, 81, 89 e 90/2021.

Valor Orçado Inicial	6.160.000,00
Valor Empenhado	156.098,13
Valor Anulado/Devolvido	0,00
Alterações Orçamentárias	0,00
Saldo	6.003.901,87

1311 - INVESTIMENTO NA EDUCAÇÃO INFANTIL - EXECUÇÃO OBRIGATÓRIA

Aquisição de equipamentos, eletroeletrônicos e mobiliários para os Centros Municipais de Educação Infantil. Emendas nº 64, 74, 75, 76, 77, 78, 106, 127 e 159/2021.

Valor Orçado Inicial	195.500,00
Valor Empenhado	0,00
Valor Anulado/Devolvido	0,00
Alterações Orçamentárias	0,00
Saldo	195.500,00

1312 - INVESTIMENTO NO ENSINO FUNDAMENTAL - EXECUÇÃO OBRIGATÓRIA

Aquisição de Equipamentos para Escolas Municipais do Ensino Fundamental. Emenda nº 59, 60, 61, 62, 63, 71, 72, 73, 129, 157, 163 e 164/2021.

Valor Orçado Inicial	263.017,59
Valor Empenhado	0,00
Valor Anulado/Devolvido	0,00
Alterações Orçamentárias	0,00
Saldo	263.017,59

1323 - REPASSE A ENTIDADES EDUCACIONAIS - EXECUÇÃO OBRIGATÓRIA

Auxílio a Associação Viva Bia. Emenda nº 216/2021.

Valor Orçado Inicial	55.000,00
Valor Empenhado	0,00
Valor Anulado/Devolvido	0,00
Alterações Orçamentárias	0,00
Saldo	55.000,00

Este documento foi assinado eletronicamente por vários signatários.
Para verificar as assinaturas vá ao site https://sistemas.pmfi.pr.gov.br/rp/sidpublico/verificar e utilize o código 937be4c1-0e68-4890-945a-29bd933a3801.

Projetos em Andamento até 12/05/2022

Exercicio: 2022
Orgão do Governo: 12 - SECRETARIA MUNICIPAL DA EDUCAÇÃO
Unidade do Governo: 05 - DIRETORIA DE EDUCAÇÃO INFANTIL

5007 - REPASSE A INSTITUIÇÕES - EDUCAÇÃO - EXECUÇÃO OBRIGATÓRIA

Contribuição a APMI, Centro de Educação Infantil Mãe Maria e Auxílio ao Centro de Educação Infantil Mamãe Carolina. Emendas nº 87, 118 e 119/2021.

Valor Orçado Inicial	110.000,00
Valor Empenhado	0,00
Valor Anulado/Devolvido	0,00
Alterações Orçamentárias	0,00
Saldo	110.000,00

1071 - PROJETO DE IMPLANTAÇÃO DO CENTRO MUNICIPAL DE INOVAÇÕES

Aquisição de equipamentos em geral e de informática, mobiliários e infraestrutura de rede de computadores, armazenamento de dados e internet para todos os espaços do prédio.

Valor Orçado Inicial	203.000,00
Valor Empenhado	0,00
Valor Anulado/Devolvido	0,00
Alterações Orçamentárias	0,00
Saldo	203.000,00

1317 - REVITALIZAÇÃO DA AVENIDA BRASIL - EXECUÇÃO OBRIGATÓRIA

Ações para revitalização e embelezamento da Avenida Brasil. Emenda nº 178/2021.

Valor Orçado Inicial	70.000,00
Valor Empenhado	0,00
Valor Anulado/Devolvido	0,00
Alterações Orçamentárias	0,00
Saldo	70.000,00

1322 - REPASSE A ENTIDADES DO TERCEIRO SETOR - TURISMO - EXECUÇÃO OBRIGATÓRIA

Contribuições ao Instituto de Desenvolvimento do Turismo, Cultura, Esporte e Meio Ambiente, Instituto de Capacitação em Hotelaria, Gastronomia e Turismo. Emendas nº 184 e 214/2021.

Valor Orçado Inicial	145.000,00
Valor Empenhado	0,00
Valor Anulado/Devolvido	0,00
Alterações Orçamentárias	0,00
Saldo	145.000,00

1040 - DATA-CENTER

Aquisição de hardware de grande porte, redes de computação e de comunicação para readequação e Manutenção do Data Center.

Valor Orçado Inicial	386.000,00
Valor Empenhado	279,04
Valor Anulado/Devolvido	0,00
Alterações Orçamentárias	0,00
Saldo	385.720,96

1041 - GOVERNO CONECTADO

Proporcionar Infraestrutura de rede de comunicação entre todos os pontos de governo da administração, possibilitando integrações de serviços entre os órgãos, utilizando de mais recentes tecnologias.

Valor Orçado Inicial	1.302.000,00
Valor Empenhado	442.143,44
Valor Anulado/Devolvido	106.993,08
Alterações Orçamentárias	0,00
Saldo	966.849,64

1042 - FOZ CONECTADA

Proporcionar pontos de acesso de alta velocidade em praças públicas e áreas de convivência comunitária.

Valor Orçado Inicial	4.000,00
Valor Empenhado	0,00
Valor Anulado/Devolvido	0,00
Alterações Orçamentárias	0,00
Saldo	4.000,00

1045 - IMPLANTAÇÃO CENTRO CÍVICO MUNICIPAL

Serviço de levantamento de dados, estudos, topografia, projetos e obras de terraplanagem, construção, equipamentos e materiais necessários a implantação do Centro Cívico Municipal.

Valor Orçado Inicial	4.000,00
Valor Empenhado	0,00
Valor Anulado/Devolvido	0,00
Alterações Orçamentárias	0,00
Saldo	4.000,00

Este documento foi assinado eletronicamente por vários signatários.
Para verificar as assinaturas vá ao site https://sistemas.pmfi.pr.gov.br/rp/sidpublico/verificar e utilize o código 937be4c1-0e68-4890-945a-29bd933a3801.

Projetos em Andamento até 12/05/2022

Exercicio: 2022
Orgão do Governo: 15 - SECRETARIA MUNICIPAL DE OBRAS
Unidade do Governo: 03 - DIRETORIA DE SERVIÇOS E MANUTENÇÃO

1046 - AQUISIÇÃO DE VEICULOS PESADOS E MAQUINÁRIO

Aquisição de veículos e máquinas.

Valor Orçado Inicial	1.000,00
Valor Empenhado	0,00
Valor Anulado/Devolvido	0,00
Alterações Orçamentárias	659.250,00
Saldo	660.250,00

1047 - AQUISIÇÃO DE EQUIPAMENTO E FERRAMENTAS

Aquisição de equipamentos e ferramentas em geral.

Valor Orçado Inicial	1.000,00
Valor Empenhado	0,00
Valor Anulado/Devolvido	0,00
Alterações Orçamentárias	0,00
Saldo	1.000,00

1049 - CONCLUSÃO DAS OBRAS PARALIZADAS DO PAC.

Conclusão das Obras paralizadas na Avenida Andradina, Sérgio Gaspareto, Olimpio Rafagnin, Felipe Wandscheer, marginais BR 277 e demais lotes e Pavimento Poliédrico.

Valor Orçado Inicial	1.000,00
Valor Empenhado	2.494.948,00
Valor Anulado/Devolvido	0,00
Alterações Orçamentárias	2.494.948,00
Saldo	1.000,00

1122 - PAVIMENTAÇÃO ASFÁLTICA - VIAS URBANAS, CONVÊNIO FOMENTO PARANÁ

Recuperação de pavimento em várias vias urbanas do município em convênio com a Fomento Paraná.

Valor Orçado Inicial	1.000,00
Valor Empenhado	0,00
Valor Anulado/Devolvido	0,00
Alterações Orçamentárias	0,00
Saldo	1.000,00

1055 - DESAPROPRIAÇÃO E AQUISIÇÃO DE ÁREAS

Desapropriação de áreas para fins de interesse público municipal.

Valor Orçado Inicial	1.000.000,00
Valor Empenhado	134.167,00
Valor Anulado/Devolvido	0,00
Alterações Orçamentárias	-400.000,00
Saldo	465.833,00

1056 - PROJETOS E PARCERIAS INSTITUCIONAIS

Contratos e convênios com órgãos da Adminisração Pública Direta/Indireta ou da iniciativa privada com a finalidade de tomar atitudes que fomentem o desenvolvimento científico-tecnológico em áreas específicas por meio de projetos.

Valor Orçado Inicial	50.000,00
Valor Empenhado	0,00
Valor Anulado/Devolvido	0,00
Alterações Orçamentárias	0,00
Saldo	50.000,00

1060 - PLANO DE GESTÃO DE BACIAS HIDROGRÁFICAS, GERENCIAMENTO DE RESÍDUOS SÓLIDOS E PLANO MUNICIPAL DA MATA ATLÂNTICA

Preservação e recuperação ambiental de bacias hidrográficas e nascentes em todo território; monitoramento, controle e implantação da política dos 5 "R's"; melhoria do clima e qualidade de vida e biodiversidade da fauna e flora.

Valor Orçado Inicial	22.000,00
Valor Empenhado	0,00
Valor Anulado/Devolvido	0,00
Alterações Orçamentárias	481.104,00
Saldo	503.104,00

1063 - REINVENTANDO FOZ - RESTAURAÇÃO DOS CORPOS HÍDRICOS E BIODIVERSIDADE, COM REESTRUTURAÇÃO URBANA SUSTENTÁVEL

Restauração e renaturalização dos rios, implantação de atividades de saneamento básico e zonas de retenção para controle de enchentes; criação de corredores verdes, margeando os rios; implantação de um cinturão verde de mobilidade sustentável.

Valor Orçado Inicial	10.000,00
Valor Empenhado	0,00
Valor Anulado/Devolvido	0,00
Alterações Orçamentárias	0,00
Saldo	10.000,00

Este documento foi assinado eletronicamente por vários signatários.
Para verificar as assinaturas vá ao site https://sistemas.pmfi.pr.gov.br/rp/sidpublico/verificar e utilize o código 937be4c1-0e68-4890-945a-29bd933a3801.

Projetos em Andamento até 12/05/2022

Exercicio: 2022

Orgão do Governo: 18 - SECRETARIA MUNICIPAL DE MEIO AMBIENTE

Unidade do Governo: 05 - DIRETORIA DE GESTÃO DE RESÍDUOS E EDUCAÇÃO AMBIENTAL

1201 - COLETA E ARMAZENAMENTO DE LIXO E RESÍDUOS SÓLIDOS

Coleta de lixo e resíduos sólidos no Município.

Valor Orçado Inicial	26.701.000,00
Valor Empenhado	9.297.065,65
Valor Anulado/Devolvido	0,00
Alterações Orçamentárias	0,00
Saldo	17.403.934,35

1202 - POLÍTICA DE RESÍDUOS SÓLIDOS E DESTINAÇÃO FINAL

Criar, implantar e manter a gestão municipal integrada de coleta seletiva de resíduos sólidos recicláveis ou reaproveitáveis.

Valor Orçado Inicial	3.552.500,00
Valor Empenhado	2.357.670,48
Valor Anulado/Devolvido	0,00
Alterações Orçamentárias	455.000,00
Saldo	1.649.829,52

1332 - AQUISIÇÃO DE RAÇÃO - EXECUÇÃO OBRIGATÓRIA

Contribuição à Associação Internacional Vida Animal para aquisição de ração animal. Emenda nº 134/2021.

Valor Orçado Inicial	40.000,00
Valor Empenhado	0,00
Valor Anulado/Devolvido	0,00
Alterações Orçamentárias	-40.000,00
Saldo	0,00

1075 - MELHORIA DA INFRAESTRUTURA DO DISTRITO INDUSTRIAL E EMPRESARIAL

Contratação de projetos, obras e serviços de engenharia, visando a melhoria da infraestrutura dos distritos industriais e parques de serviços.

Valor Orçado Inicial	1.510.000,00
Valor Empenhado	0,00
Valor Anulado/Devolvido	0,00
Alterações Orçamentárias	0,00
Saldo	1.510.000,00

1077 - REVITALIZAÇÃO E MANUTENÇÃO DAS FEIRAS

Revitalização e manutenção das feirinhas localizadas na Ponte da Amizade, Vila Portes e Engenheiro Rebouças, para melhor aproveitamento da atividade comercial do município e a integração com o Turismo.

Valor Orçado Inicial	370.000,00
Valor Empenhado	0,00
Valor Anulado/Devolvido	0,00
Alterações Orçamentárias	0,00
Saldo	370.000,00

1113 - MODERNIZAÇÃO E MANUTENÇÃO DO BANCO DE ALIMENTOS - EXECUÇÃO OBRIGATÓRIA

Manutenção e estruturação do Banco de Alimentos, visando promover a Segurança Alimentar e Nutricional. Emenda nº 113/2021.

Valor Orçado Inicial	85.000,00
Valor Empenhado	0,00
Valor Anulado/Devolvido	0,00
Alterações Orçamentárias	0,00
Saldo	85.000,00

1115 - AQUISIÇÃO DE EQUIPAMENTOS AGRÍCOLAS

Aquisição de implementos agrícolas na agricultura familiar do município, com o propósito de garntir técnicas adequadas ao manejo do solo.

Valor Orçado Inicial	1.000,00
Valor Empenhado	0,00
Valor Anulado/Devolvido	0,00
Alterações Orçamentárias	0,00
Saldo	1.000,00

1305 - RAMPA DE ACESSO PARA EMBARCAÇÕES - EXECUÇÃO OBRIGATÓRIA

Construção de rampa de acesso na colônia de pescadores Z-12, Rua Jorge Sanwais, nº 30, Centro. Emenda nº 139/2021.

Valor Orçado Inicial	17.017,59
Valor Empenhado	0,00
Valor Anulado/Devolvido	0,00
Alterações Orçamentárias	0,00
Saldo	17.017,59

Este documento foi assinado eletronicamente por vários signatários.
Para verificar as assinaturas vá ao site https://sistemas.pmfi.pr.gov.br/rp/sidpublico/verificar e utilize o código 937be4c1-0e68-4890-945a-29bd933a3801.

Projetos em Andamento até 12/05/2022

Exercicio: 2022

Orgão do Governo: 20 - SECRETARIA MUNICIPAL DE DESENVOLVIMENTO COMERCIAL, INDUSTRIAL E AGRO

Unidade do Governo: 02 - DIRETORIA DE AGROPECUÁRIA

1314 - REPASSE A ENTIDADES - EXECUÇÃO OBRIGATÓRIA	
Contribuição a Associação dos Produtores Rurais de Foz do Iguaçu-APROFOZ e Cooperativa da Agricultura Familiar e Solidária do Oeste do Paraná-COAFASO. Emenda nº 114 e 120/2021.	
Valor Orçado Inicial	20.000,00
Valor Empenhado	0,00
Valor Anulado/Devolvido	0,00
Alterações Orçamentárias	0,00
Saldo	20.000,00
1334 - AQUISIÇÃO DE RAÇÃO - EXECUÇÃO OBRIGATÓRIA	
Contribuição à Associação Internacional Vida Animal para aquisição de ração animal. Emenda nº 134/2021.	
Valor Orçado Inicial	0,00
Valor Empenhado	0,00
Valor Anulado/Devolvido	0,00
Alterações Orçamentárias	40.000,00
Saldo	40.000,00
1309 - AQUISIÇÃO DE MATERIAIS PARA CLUBE DE MÃES - EXECUÇÃO OBRIGATÓRIA	
Aquisição de materiais para clube de mães. Emenda nº 231/2021.	
Valor Orçado Inicial	72.517,59
Valor Empenhado	0,00
Valor Anulado/Devolvido	0,00
Alterações Orçamentárias	0,00
Saldo	72.517,59
Saldo Total - Projetos	**47.722.069,64**

Reserva de Contingência

9999 - RESERVA DE CONTINGÊNCIA	
Reserva de Contingência.	
Valor Orçado Inicial	348.740,00
Valor Empenhado	0,00
Valor Anulado/Devolvido	0,00
Alterações Orçamentárias	0,00
Saldo	348.740,00
Saldo Total - Reserva de Contingência	**348.740,00**
Saldo Total	**745.805.440,34**

Este documento foi assinado eletronicamente por vários signatários.
Para verificar as assinaturas vá ao site https://sistemas.pmfi.pr.gov.br/rp/sidpublico/verificar e utilize o código 937be4c1-0e68-4890-945a-29bd933a3801.

PROTOCOLO DE ASSINATURA(S)

Tipo: **LEI**

Número: **5.141/2022**

Assunto: **DISPÕE SOBRE AS DIRETRIZES PARA A ELABORAÇÃO E A EXECUÇÃO DA LEI ORÇAMENTÁRIA DE 2023 E DÁ OUTRAS PROVIDÊNCIAS.**

O documento acima foi proposto para assinatura eletrônica na plataforma **SID** de assinaturas.
Para verificar as assinaturas clique no link:

https://sistemas.pmfi.pr.gov.br/rp/sidpublico/verificar?codigo=937be4c1-0e68-4890-945a-29bd933a3801&cpf=53736656491

e utilize o código abaixo para verificar se este documento é válido.

Código para verificação:
937be4c1-0e68-4890-945a-29bd933a3801

Hash do Documento

9839F7631357EB6E486F2E29AAB39F3A02F95C7B1FE1028270DAD3A478F108B8

Anexos

5141 - LDO - 2023.pdf - **3f1f506d-1169-482c-811d-8e5e88b43bc0**
1 ANEXO I LDO 2023.pdf - **0c08b7dc-b80d-4f59-97b8-ee3a73a5d40b**
2 ANEXO II METAS FISCAIS E CALCULO ATUARIAL_COMPACTADO.pdf - **58e342bc-a143-4967-801f-92411adaaaf9**
3 ANEXO III - RISCOS FISCAIS 2023.pdf - **0f0ba0b7-d38d-4b24-99f7-01e5c5cbb84a**
4 PROJETOS EM ANDAMENTO.pdf - **931da9b8-e59c-4c25-b8b7-f4d0dbb9769f**
5141.doc - **4a424628-24d2-42d2-a676-9f6e65e3dd95**

O(s) nome(s) indicado(s) para assinatura, bem como seu(s) status em 20/07/2022 é(são) :

Francisco Lacerda Brasileiro (Signatário) - CPF: 53736656491 em 19/07/2022 13:09:43 - OK
Tipo: Assinatura Digital

Nilton Aparecido Bobato (Signatário) - CPF: 64806103934 em 19/07/2022 9:22:36 - OK
Tipo: Assinatura Digital

SALETE APARECIDA DE OLIVEIRA HORST (Signatário) - CPF: 72398302920 em 19/07/2022 10:46:19 - OK
Tipo: Assinatura Digital

Publicado no Diário Oficial
Edição: 4453 - Data: 19/07/2022

A ASSINATURA ELETRÔNICA DESTE DOCUMENTO ESTÁ AMPARADA PELO:

DECRETO Nº 28.900, DE 20 DE JANEIRO DE 2021.

LEI Nº 4536 , DE 4 DE SETEMBRO DE 2017.

Autoriza a utilização do meio eletrônico para a gestão dos processos administrativos e de documentos de arquivo , produzidos nos termos das Leis nºs 3.971, de 17 de abril de 2012 e 4.057, de 19 de dezembro de 2012, no âmbito dos órgãos da Administração Pública Direta , Autárquica e Fundacional do Município de Foz do Iguaçu.