CÂMARA DE VEREADORES DE IVAIPORÃ
Estado do Paraná
CNPJ: 77774578/0001-20
Praça dos Três Poderes s/nº – CEP: 86870-000 camaraivp@hotmail.com

COMISSÃO DE FINANÇAS E ORÇAMENTO

PROJETO DE DECRETO LEGISLATIVO Nº 9/2016

Súmula: Dispõe sobre as Prestações de Contas do Poder Executivo do Município de Ivaiporã, Estado do Paraná, referente ao exercício financeiro do ano de 2015.

A Câmara Municipal de Ivaiporã, Estado do Paraná, em observância ao disposto no Art. 31 da Constituição Federal, combinado com o Art. 62, VIII da Lei Orgânica do Município e em consonância com o Art. 231, § 3º e o Art. 266 do Regimento Interno, promulga o seguinte:

D E C R E T O L E G I S L A T I V O :

Art. 1º Adota o Acórdão de Parecer Prévio nº 172/2016 – Segunda Câmara, de 13 de julho de 2016, referente ao Processo nº 252250/16 do Egrégio Tribunal de Contas do Estado do Paraná, onde julga pela **REGULARIDADE DAS CONTAS** do Sr. Luiz Carlos Gil, referente ao exercício financeiro do ano de 2015.

Art. 2º Este Decreto entra em vigor na data de sua publicação.

Art. 3º Revogam-se as disposições em contrário.

Plenário Vereador Pedro Goerdet, aos cinco dias do mês de outubro do ano de dois mil e dezesseis.

Edivaldo Aparecido Montanheri
Relator

Nadir Maciel
Presidente

Eder Lopes Bueno
Membro

TRIBUNAL DE CONTAS DO ESTADO DO PARANÁ
GABINETE DA PRESIDÊNCIA

Ofício n.º 1861/16-OPD-GP

Curitiba, 15 de agosto de 2016.

Ref.: ***Acórdão de Parecer Prévio***

Senhor Presidente,

Em cumprimento ao disposto no art. 18, §§ 1º e 2º, da Constituição do Estado do Paraná[1], comunico a Vossa Excelência a emissão do parecer prévio proferido por este Tribunal nas contas do Poder Executivo do MUNICÍPIO DE IVAIPORÃ, exercício financeiro de 2015, conforme dados abaixo:

1. Processo n.º 252250/16 - Prestação de Contas do Prefeito Municipal
2. Acórdão de Parecer Prévio n.º 172/16 - Segunda Câmara
3. Disponibilização no Diário Eletrônico do Tribunal de Contas n.º 1406, de 22/07/2016
4. Data do trânsito em julgado do Acórdão - 10/08/2016

Com a adoção do processo eletrônico por este Tribunal, nos termos da Lei Complementar Estadual n.º 126/2009 e do Regimento Interno, o processo digital estará disponível pelo prazo de 90 (noventa) dias, contado da emissão deste ofício, no seguinte caminho:

1. Acesse o site do Tribunal em **www.tce.pr.gov.br**
2. Clicar na opção Portal e-Contas Paraná no menu à esquerda
3. Selecionar a opção Cópia de Autos Digitais
4. Indicar o número do processo 252250/16
5. Indicar o número do Cadastro CPF/CNPJ
6. Clicar em Exibir cópia

Por fim, solicitamos que após o julgamento, seja encaminhado o DECRETO LEGISLATIVO e sua publicação ao Tribunal de Contas no seguinte caminho:

1. **www.tce.pr.gov.br**
2. Clicar no ícone **e-Contas PR**
3. Clicar em **Petição Intermediária**
4. Indicar o número do processo 252250/16
5. Clicar em **Manifestação de terceiros**
6. Clicar em **Carregar novo Documento**
7. Clicar em **Finalizar Petição**

Atenciosamente,

-assinatura digital-
CONSELHEIRO IVAN LELIS BONILHA
Presidente

RECEBIDO(S) NESTA DATA
Protocolo N.º 12357
Ivaiporã, 30 de 08 de 16

CÂMARA MUNICIPAL DE IVAIPORÃ
Lido em sessão realizada
Em, 05 / setembro / 2016

Processo 252250/16.
CNPJ/CPF 77.774.378/0001-00

Excelentíssimo Senhor
FERNANDO RODRIGUES DORTA
Presidente da Câmara Municipal de IVAIPORÃ
Praça dos Três Poderes, 500 - Centro
IVAIPORÃ-PR
86.870-000

[1] *"**Art. 18.** A fiscalização do Município será exercida pelo Poder Legislativo Municipal, mediante controle externo, e pelos sistemas de controle interno do Poder Executivo Municipal, na forma da lei.*
***§ 1º.** O controle externo da Câmara Municipal será exercido com o auxílio do Tribunal de Contas do Estado, competindo-lhe, no que couber, o disposto no art. 75 desta Constituição.*
***§ 2º.** O parecer prévio, emitido pelo órgão competente, sobre as contas que o Prefeito deve anualmente prestar, só deixará de prevalecer por decisão de dois terços da Câmara Municipal."*

DOCUMENTO E ASSINATURA(S) DIGITAIS
AUTENTICIDADE E ORIGINAL DISPONÍVEIS NO ENDEREÇO WWW.TCE.PR.GOV.BR. MEDIANTE IDENTIFICADOR FN6F.7XIR.VVYL.A3DE.A

TRIBUNAL DE CONTAS DO ESTADO DO PARANÁ

PROCESSO Nº: 252250/16
ASSUNTO: PRESTAÇÃO DE CONTAS DO PREFEITO MUNICIPAL
ENTIDADE: MUNICÍPIO DE IVAIPORÃ
INTERESSADO: LUIZ CARLOS GIL
PROCURADOR:
RELATOR: CONSELHEIRO FERNANDO AUGUSTO MELLO GUIMARÃES

ACÓRDÃO DE PARECER PRÉVIO Nº 172/16 - Segunda Câmara

EMENTA: Prestação de contas do Prefeito. Contas regulares.

1. DO RELATÓRIO

Versa o presente expediente acerca da prestação de contas do Sr. Luiz Carlos Gil, como Prefeito de Ivaiporã no exercício de 2015.

Em primeira análise, a Coordenadoria de Fiscalização Municipal (Instrução 2857/16 – Peça 15) opinou pela regularidade das contas.

O Ministério Público de Contas (Parecer 8640/16 – Peça 16) acolheu integralmente o posicionamento da Unidade Técnica.

2. DA FUNDAMENTAÇÃO E VOTO[1]

Considerando os documentos acostados aos autos e os pertinentes dispositivos legais, endosso o entendimento esposado pela Coordenadoria de Fiscalização Municipal, bem como pelo *Parquet*, e voto pela recomendação de regularidade das contas do Sr. Luiz Carlos Gil, como Prefeito de Ivaiporã no exercício de 2015.

3. DA DECISÃO

Em face de todo o exposto, voto no sentido de que deve o Tribunal de Contas do Estado do Paraná:

3.1. emitir parecer prévio recomendado a regularidade das contas do Sr. Luiz Carlos Gil, como Prefeito de Ivaiporã, no exercício de 2015, com base no disposto no art. 16, I, da LC/PR 113/05;

3.2. determinar o encerramento do Processo, após o trânsito em julgado da decisão.

VISTOS, relatados e discutidos,

[1] Responsável Técnico – Davi Gemael de Alencar Lima (TC 51455-1).

DOCUMENTO E ASSINATURA(S) DIGITAIS
AUTENTICIDADE E ORIGINAL DISPONÍVEIS NO ENDEREÇO WWW.TCE.PR.GOV.BR, MEDIANTE IDENTIFICADOR VS3Q.CCIQ.M18P.X5D3.F

ACORDAM

Os membros da SEGUNDA CÂMARA do TRIBUNAL DE CONTAS DO ESTADO DO PARANÁ, nos termos do voto do Relator, Conselheiro FERNANDO AUGUSTO MELLO GUIMARÃES, por unanimidade:

I. emitir parecer prévio recomendado a regularidade das contas do Sr. Luiz Carlos Gil, como Prefeito de Ivaiporã, no exercício de 2015, com base no disposto no art. 16, I, da LC/PR 113/05;

II. determinar o encerramento do Processo, após o trânsito em julgado da decisão.

Votaram, nos termos acima, os Conselheiros NESTOR BAPTISTA, FERNANDO AUGUSTO MELLO GUIMARÃES e FABIO DE SOUZA CAMARGO.

Presente o Procurador do Ministério Público junto ao Tribunal de Contas ELIZEU DE MORAES CORREA.

Sala das Sessões, 13 de julho de 2016 – Sessão nº 25.

FERNANDO AUGUSTO MELLO GUIMARÃES
Conselheiro Relator

NESTOR BAPTISTA
Presidente

DOCUMENTO E ASSINATURA(S) DIGITAIS
AUTENTICIDADE E ORIGINAL DISPONÍVEIS NO ENDEREÇO WWW.TCE.PR.GOV.BR, MEDIANTE IDENTIFICADOR VS3Q.CCIQ.M18P.X5D3.F

Protocolo nº : 252250/16
Origem : MUNICÍPIO DE IVAIPORÃ
Interessado : LUIZ CARLOS GIL
Assunto : Prestação de Contas do Prefeito Municipal
Parecer nº : 8640/16

***EMENTA**: Prestação de Contas. Poder Executivo. Exercício Financeiro de 2015. Regularidade.*

Tratam os presentes autos de Prestação de Contas do Prefeito Municipal de Ivaiporã, relativa ao exercício financeiro de 2015.

A Coordenadoria de Fiscalização Municipal, em seu exame, exarou a Instrução nº 2857/16-COFIM, à peça 15, concluindo pela regularidade das contas.

Acompanhando integralmente o posicionamento do Setor Técnico, nossa manifestação é no sentido de que este Tribunal emita **Parecer Prévio pela aprovação** das contas ora sob exame.

É o parecer.

Curitiba, 4 de julho de 2016.

Assinatura Digital

CÉLIA ROSANA MORO KANSOU
Procuradora

DOCUMENTO E ASSINATURA(S) DIGITAIS
AUTENTICIDADE E ORIGINAL DISPONÍVEIS NO ENDEREÇO WWW.TCE.PR.GOV.BR, MEDIANTE IDENTIFICADOR E1NS.X2IQ.7QS4.ERH2.X

TRIBUNAL DE CONTAS DO ESTADO DO PARANÁ

Coordenadoria de Fiscalização Municipal

PROCESSO Nº: 252250/16

ENTIDADE: MUNICÍPIO DE IVAIPORÃ

ASSUNTO: PRESTAÇÃO DE CONTAS DO EXERCÍCIO FINANCEIRO DE 2015

INSTRUÇÃO Nº: 2857/2016 - COFIM - PRIMEIRO EXAME

MUNICÍPIO DE IVAIPORÃ. Prestação de Contas do exercício de 2015. Primeiro Exame. Contas Regulares.

SUMÁRIO DO ESCOPO DA ANÁLISE E INDICAÇÃO DAS OCORRÊNCIAS APONTADAS NESTA INSTRUÇÃO

DESCRIÇÃO DOS ITENS DE ANÁLISE	ITENS CONSTATADOS	ITENS NÃO CONSTATADOS
CONTROLE INTERNO		
Ausência de encaminhamento do Relatório do Controle Interno.		Nada Constatado
O Relatório do Controle Interno encaminhado não apresenta os conteúdos mínimos prescritos pelo Tribunal.		Nada Constatado
O Relatório do Controle Interno apresenta ocorrência de irregularidade passível de desaprovação da gestão.		Nada Constatado
RESULTADO ORÇAMENTÁRIO/FINANCEIRO		
Resultado orçamentário/financeiro de fontes não vinculadas a programas, convênios, operações de créditos e RPPS.		Nada Constatado
RESULTADO PATRIMONIAL		
Ausência de encaminhamento do Balanço Patrimonial emitido pela Contabilidade e/ou da respectiva publicação. Considera ainda a hipótese de a publicação não atender às especificações.		Nada Constatado
Divergências de saldos em quaisquer das classes ou grupos do Balanço Patrimonial entre os dados do SIM-AM e a Contabilidade.		Nada Constatado
AVALIAÇÃO DA APLICAÇÃO NO ENSINO BÁSICO MUNICIPAL		
Aplicação do índice mínimo de 25% em manutenção e desenvolvimento da educação básica municipal		Nada Constatado

DOCUMENTO E ASSINATURA(S) DIGITAIS
AUTENTICIDADE E ORIGINAL DISPONÍVEIS NO ENDEREÇO WWW.TCE.PR.GOV.BR, MEDIANTE IDENTIFICADOR 9S4E.6KIP.Z65H.FU5L.4

Aplicação de no mínimo 60% dos recursos do FUNDEB na remuneração do magistério.		Nada Constatado
Aplicação de no mínimo 95% dos recursos do FUNDEB no exercício da arrecadação. Saldo deixado de aplicar no primeiro trimestre do exercício seguinte excede a 5%.		Nada Constatado
AVALIAÇÃO DA APLICAÇÃO EM AÇÕES DE SAÚDE MUNICIPAL		
Aplicação do índice mínimo de 15% em serviços e ações de saúde pública		Nada Constatado
ASPECTOS FISCAIS - LEI DE RESPONSABILIDADE FISCAL		
Limite de despesas com pessoal – não retorno ao limite no prazo legal.		Nada Constatado
Limite de despesas com pessoal – não redução de 1/3 no prazo legal.		Nada Constatado
Ausência da Declaração de realização da Audiência Pública para avaliação das metas fiscais.		Nada Constatado
Limite fixado para a Dívida Consolidada – extrapolação do teto ou não redução do percentual mínimo anual de 1/15.		Nada Constatado
Não comprovação de publicação dos Relatórios Resumidos da Execução Orçamentária – RREO, no exercício de 2015 (conforme Agenda de Obrigações).		Nada Constatado
Não comprovação de publicação dos Relatórios de Gestão Fiscal – RGF no exercício de 2015 (conforme Agenda de Obrigações).		Nada Constatado
MULTAS DECORRENTES DE ATRASO NA ENTREGA DA PRESTAÇÃO DE CONTAS		
Multa - Entrega dos dados do mês 13 - encerramento do exercício do Sistema SIM-AM com atraso.		Nada Constatado
Entrega dos documentos que compõem a Prestação de Contas com atraso.		Nada Constatado
OUTRAS VERIFICAÇÕES		
Acompanhamento de Acórdão do TCE/PR.		Nada Constatado

PRELIMINARES

Trata-se da prestação de contas do **MUNICÍPIO DE IVAIPORÃ**, relativa ao exercício financeiro de 2015, cujo conteúdo e estruturação encontram-se definidos na Instrução Normativa nº 114/2016, do Tribunal de Contas do Paraná.

DOCUMENTO E ASSINATURA(S) DIGITAIS
AUTENTICIDADE E ORIGINAL DISPONÍVEIS NO ENDEREÇO WWW.TCE.PR.GOV.BR, MEDIANTE IDENTIFICADOR 9S4E.6KIP.Z65H.FU5L.4

A presente Instrução tem por finalidade reportar às demonstrações da execução orçamentária, financeira, patrimonial e de resultados relativos ao período abrangido pelo processo e verificar o atendimento dos aspectos legais a que estão sujeitos os atos de gestão, nos termos da Constituição Federal, art. 31, da Lei Complementar nº 113/2005 e do Regimento Interno - Resolução nº 01/2006 e atualizações.

O exame realizado no processo deteve-se na verificação do cumprimento dos procedimentos aplicáveis à Administração Pública e na avaliação de pontos de controle atinentes ao cumprimento de princípios constitucionais e de normas pertinentes, especialmente a Lei Complementar nº 101/00, com o objetivo de instruir a emissão do Parecer Prévio sobre as contas de Governo prestadas pelo Chefe do Poder Executivo Municipal.

PARTE I - EXPOSITIVA

Este título contempla as principais peças da execução orçamentária, financeira, patrimonial e de resultado, na conformação aos formatos estabelecidos pela Lei nº 4.320/64, além dos demonstrativos relativos ao atendimento das exigências legais e constitucionais. Os valores que serão reproduzidos foram extraídos da base de dados de responsabilidade exclusiva da entidade municipal, transmitidas no âmbito do Sistema de Informações Municipais - SIM.

RESPONSÁVEIS PELA ENTIDADE

CARGO/FUNÇÃO	NOME	CPF	INÍCIO	FINAL	CRC
Prefeito	LUIZ CARLOS GIL	375.014.459-15	01/01/2013	31/12/2016	
Contador	RONALD DIEGO PEDRO DA SILVA BARBOSA	072.912.399-58	06/11/2014	31/12/2016	066672-O7
Controle Interno	SERGIO RIBEIRO DA SILVA	653.453.639-00	01/01/2013	31/12/2016	

1 - PLANEJAMENTO GOVERNAMENTAL

DOCUMENTO E ASSINATURA(S) DIGITAIS
AUTENTICIDADE E ORIGINAL DISPONÍVEIS NO ENDEREÇO WWW.TCE.PR.GOV.BR, MEDIANTE IDENTIFICADOR 9S4E.6KIP.Z65H.FU5L.4

1.1 - PLANO PLURIANUAL

Aprovado pela Lei Municipal nº 2406/2013 de 10/12/2013

1.2 - DIRETRIZES ORÇAMENTÁRIAS

As Diretrizes para elaboração da proposta orçamentária foram aprovadas pela Lei Municipal nº 2522/2014 de 30/9 /2014

1.3 - ORÇAMENTO ANUAL

O Orçamento para o exercício foi aprovado pela Lei Municipal nº 2566/2014, de 16/12/2014.

2 - EXECUÇÃO ORÇAMENTÁRIA

2.1 - ALTERAÇÕES NO ORÇAMENTO

TIPO DE CRÉDITO ADICIONAL	LEI Nº
a) Créditos Suplementares	2702/2015, 2704/2015, 2566/2014
b) Créditos Especiais	2633/2015, 2713/2015, 2586/2015, 2630/2015, 2656/2015, 2605/2015, 2701/2015, 2665/2015, 2664/2015, 2694/2015, 2689/2015, 2628/2015, 2645/2015, 2724/2015, 2600/2015, 2613/2015, 2679/2015, 2610/2015, 2612/2015, 2625/2015, 2585/2015, 2717/2015, 2635/2015, 2604/2015, 2634/2015, 2599/2015, 2669/2015, 2666/2015, 2543/2014, 2611/2015, 2643/2015, 2721/2015, 2641/2015, 2735/2015, 2609/2015, 2626/2015, 2621/2015, 2598/2015, 2738/2015, 2693/2015, 2672/2015, 2657/2015, 2601/2015, 2606/2015, 2617/2015, 2646/2015, 2623/2015, 2668/2015, 2594/2015, 2570/2014, 2653/2015, 2532/2014, 2619/2015, 2692/2015, 2592/2015, 2691/2015, 2618/2015, 2629/2015, 2622/2015, 2614/2015, 2667/2015, 2716/2015, 2620/2015
c) Créditos Extraordinários	Não houve

DOCUMENTO E ASSINATURA(S) DIGITAIS
AUTENTICIDADE E ORIGINAL DISPONÍVEIS NO ENDEREÇO WWW.TCE.PR.GOV.BR, MEDIANTE IDENTIFICADOR 9S4E.6KIP.Z65H.FU5L.4

Resumo das Alterações:

TIPO DE CRÉDITO ADICIONAL	VALOR
Créditos Especiais	18.526.532,63
Créditos Extraordinários	0,00
Créditos Suplementares	16.062.707,34
TOTAL	34.589.239,97

ORIGEM DOS RECURSOS	VALOR
Cancelamento de Dotações	18.943.809,76
Excesso de Arrecadação	6.267.672,85
Operações de Crédito	4.600.000,00
Superávit Financeiro	4.777.757,36
TOTAL	34.589.239,97

2.2 - BALANÇO ORÇAMENTÁRIO

MUNICÍPIO DE IVAIPORÃ

BALANÇO ORÇAMENTÁRIO

12/2015

RECEITAS ORÇAMENTÁRIAS	PREVISÃO INICIAL	PREVISÃO ATUALIZADA (a)	RECEITAS REALIZADAS (b)	SALDO c=(b-a)
RECEITAS CORRENTES	60.763.000,00	62.217.264,60	61.425.703,49	- 791.561,11
RECEITA TRIBUTÁRIA	12.607.695,00	12.607.695,00	10.005.820,06	- 2.601.874,94
Impostos	8.208.720,00	8.208.720,00	8.440.494,69	231.774,69
Taxas	2.958.546,00	2.958.546,00	3.229.059,01	270.513,01
Contribuição de Melhoria	1.440.429,00	1.440.429,00	614.711,44	- 825.717,56
(-) Deduções da Receita Tributária	0,00	0,00	- 2.278.445,08	- 2.278.445,08
RECEITA DE CONTRIBUIÇÕES	2.789.270,00	2.789.270,00	2.253.987,31	- 535.282,69
Contribuições Sociais	0,00	0,00	0,00	0,00
Contribuições de Intervenção no Domínio Econômico	2.374.062,00	2.374.062,00	0,00	- 2.374.062,00
Contribuição de Iluminação Pública	415.208,00	415.208,00	2.307.630,28	1.892.422,28
(-) Deduções da Receita de Contribuições	0,00	0,00	- 53.642,97	- 53.642,97

DOCUMENTO E ASSINATURA(S) DIGITAIS
AUTENTICIDADE E ORIGINAL DISPONÍVEIS NO ENDEREÇO WWW.TCE.PR.GOV.BR, MEDIANTE IDENTIFICADOR 9S4E.6KIP.Z65H.FU5L.4

RECEITA PATRIMONIAL	363.918,00	363.918,00	1.349.881,22	985.963,22
Receitas Imobiliárias	58.850,00	58.850,00	0,00	- 58.850,00
Receitas de Valores Mobiliários	305.068,00	305.068,00	1.349.881,22	1.044.813,22
Receita de Concessões e Permissões	0,00	0,00	0,00	0,00
Compensações Financeiras	0,00	0,00	0,00	0,00
Receita Decorrente do Direito de Exploração de Bens Públicos em Áreas de Domínio Público	0,00	0,00	0,00	0,00
Receita de Cessão de Direitos	0,00	0,00	0,00	0,00
Outras Receitas Patrimoniais	0,00	0,00	0,00	0,00
(-) Deduções da Receita Patrimonial	0,00	0,00	0,00	0,00
RECEITA AGROPECUÁRIA	138.017,00	138.017,00	50.421,92	- 87.595,08
Receita da Produção Vegetal	55.000,00	55.000,00	0,00	- 55.000,00
Receita da Produção Animal e Derivados	28.017,00	28.017,00	50.421,92	22.404,92
Outras Receitas Agropecuárias	55.000,00	55.000,00	0,00	- 55.000,00
(-) Deduções da Receita Agropecuária	0,00	0,00	0,00	0,00
RECEITA INDUSTRIAL	0,00	0,00	0,00	0,00
Receita da Indústria Extrativa Mineral	0,00	0,00	0,00	0,00
Receita da Indústria de Transformação	0,00	0,00	0,00	0,00
Receita da Indústria de Construção	0,00	0,00	0,00	0,00
Outras Receitas Industriais	0,00	0,00	0,00	0,00
(-) Deduções da Receita Industrial	0,00	0,00	0,00	0,00
RECEITA DE SERVIÇOS	830.659,40	830.659,40	1.366.432,88	535.773,48
Receita Bruta de Serviços	830.659,40	830.659,40	1.366.432,88	535.773,48
(-) Deduções da Receita de Serviços	0,00	0,00	0,00	0,00
TRANSFERÊNCIAS CORRENTES	39.568.764,60	40.879.105,90	43.207.605,06	2.328.499,16
Transferências Intergovernamentais	39.403.764,60	40.503.146,95	42.746.646,11	2.243.499,16
Transferências de Instituições Privadas	0,00	0,00	0,00	0,00
Transferências do Exterior	0,00	0,00	0,00	0,00
Transferências de Pessoas	0,00	0,00	0,00	0,00
Transferências de Convênios	165.000,00	375.958,95	460.958,95	85.000,00
Transferências para o Combate à Fome	0,00	0,00	0,00	0,00
OUTRAS RECEITAS CORRENTES	4.464.676,00	4.608.599,30	3.191.555,04	- 1.417.044,26
Multas e Juros de Mora	1.523.260,00	1.523.260,00	1.086.807,49	- 436.452,51
Indenizações e Restituições	12.320,00	12.320,00	761.559,25	749.239,25
Receita da Dívida Ativa	2.901.266,00	2.901.266,00	1.249.645,00	- 1.651.621,00
Receitas Decorrentes de Aportes Periódicos para Amortização de Déficit Atuarial do RPPS	0,00	0,00	0,00	0,00
Receitas Correntes Diversas	27.830,00	171.753,30	245.337,17	73.583,87
(-) Deduções de Outras Receitas Correntes	0,00	0,00	- 151.793,87	- 151.793,87
RECEITAS DE CAPITAL	3.400.000,00	12.813.408,25	7.644.952,92	- 5.168.455,33
OPERAÇÕES DE CRÉDITO	3.400.000,00	8.000.000,00	2.569.639,35	- 5.430.360,65
Operações de Crédito Internas	3.400.000,00	8.000.000,00	2.569.639,35	- 5.430.360,65
Operações de Crédito Externas	0,00	0,00	0,00	0,00
ALIENAÇÃO DE BENS	0,00	0,00	1.799,98	1.799,98
Alienação de Bens Móveis	0,00	0,00	1.799,98	1.799,98
Alienação de Bens Imóveis	0,00	0,00	0,00	0,00
AMORTIZAÇÕES DE EMPRÉSTIMOS	0,00	0,00	0,00	0,00

DOCUMENTO E ASSINATURA(S) DIGITAIS
AUTENTICIDADE E ORIGINAL DISPONÍVEIS NO ENDEREÇO WWW.TCE.PR.GOV.BR, MEDIANTE IDENTIFICADOR 9S4E.6KIP.Z65H.FU5L.4

TRANSFERÊNCIAS DE CAPITAL	0,00	4.702.991,26	4.463.096,60	- 239.894,66
Transferências Intergovernamentais	0,00	2.370.664,83	1.723.586,44	- 647.078,39
Transferências de Instituições Privadas	0,00	0,00	0,00	0,00
Transferências do Exterior	0,00	0,00	0,00	0,00
Transferências de Pessoas	0,00	0,00	0,00	0,00
Transferências de Outras Instituições Públicas	0,00	0,00	0,00	0,00
Transferências de Convênios	0,00	2.332.326,43	2.739.510,16	407.183,73
Transferências para o Combate à Fome	0,00	0,00	0,00	0,00
OUTRAS RECEITAS DE CAPITAL	0,00	110.416,99	610.416,99	500.000,00
Integralização do Capital Social	0,00	0,00	0,00	0,00
Div. Ativa Prov. da Amortiz. de Emp. e Financ.	0,00	0,00	0,00	0,00
Receitas de Capital Diversas	0,00	110.416,99	610.416,99	500.000,00
SUBTOTAL DAS RECEITAS (I)	64.163.000,00	75.030.672,85	69.070.656,41	- 5.960.016,44
REFINANCIAMENTO (II)	0,00	0,00	0,00	0,00
Operações de Crédito Internas	0,00	0,00	0,00	0,00
Mobiliária	0,00	0,00	0,00	0,00
Contratual	0,00	0,00	0,00	0,00
Operações de Crédito Externas	0,00	0,00	0,00	0,00
Mobiliária	0,00	0,00	0,00	0,00
Contratual	0,00	0,00	0,00	0,00
SUBTOTAL COM REFINANCIAMENTO (III) = (I + II)	64.163.000,00	75.030.672,85	69.070.656,41	- 5.960.016,44
DÉFICIT (IV)	0,00	2.395.607,36	0,00	- 2.395.607,36
TOTAL (V) = (III + IV)	64.163.000,00	77.426.280,21	69.070.656,41	- 8.355.623,80
SALDOS DE EXERCÍCIOS ANTERIORES (Utilizados para Créditos Adicionais)	0,00	4.777.757,36	4.777.757,36	0,00
Superávit Financeiro	0,00	4.777.757,36	4.777.757,36	0,00
Reabertura de créditos adicionais	0,00	0,00	0,00	0,00

DESPESAS ORÇAMENTÁRIAS	DOTAÇÃO INICIAL (d)	DOTAÇÃO ATUALIZADA (e)	DESPESA EMPENHADAS (f)	DESPESAS LIQUIDADAS (g)	DESPESAS PAGAS (h)	SALDO DA DOTAÇÃO (i) = (e-f)
DESPESAS CORRENTES	47.639.529,95	54.531.015,21	51.390.185,74	49.494.186,31	48.685.159,52	3.140.829,47
PESSOAL E ENCARGOS SOCIAIS	26.363.988,93	28.778.831,98	28.123.127,09	27.752.246,77	27.752.057,63	655.704,89
JUROS E ENCARGOS DA DÍVIDA	13.310,00	153.343,10	152.052,48	126.534,39	126.534,39	1.290,62
OUTRAS DESPESAS CORRENTES	21.262.231,02	25.598.840,13	23.115.006,17	21.615.405,15	20.806.567,50	2.483.833,96
DESPESAS DE CAPITAL	12.914.020,05	22.482.525,43	12.613.106,86	9.667.121,89	9.619.719,70	9.869.418,57
INVESTIMENTOS	11.306.620,05	20.454.487,70	10.668.170,47	7.722.185,50	7.675.126,21	9.786.317,23
INVERSÕES FINANCEIRAS	824.200,00	1.360.000,00	1.300.307,70	1.300.307,70	1.300.307,70	59.692,30
AMORTIZAÇÃO DA DÍVIDA	783.200,00	668.037,73	644.628,69	644.628,69	644.285,79	23.409,04
RESERVA DE	1.227.300,00	412.739,57	0,00	0,00	0,00	412.739,57

DOCUMENTO E ASSINATURA(S) DIGITAIS
AUTENTICIDADE E ORIGINAL DISPONÍVEIS NO ENDEREÇO WWW.TCE.PR.GOV.BR, MEDIANTE IDENTIFICADOR 9S4E.6KIP.Z65H.FU5L.4

CONTINGÊNCIA						
RESERVA DO RPPS	0,00	0,00	0,00	0,00	0,00	0,00
SUBTOTAL DAS DESPESAS (VI)	61.780.850,00	77.426.280,21	64.003.292,60	59.161.308,20	58.304.879,22	13.422.987,61
AMORTIZAÇÃO DA DÍVIDA/REFINANCIAMENTO (VII)	0,00	0,00	0,00	0,00	0,00	0,00
Amortização da Dívida Interna	0,00	0,00	0,00	0,00	0,00	0,00
Dívida Mobiliária	0,00	0,00	0,00	0,00	0,00	0,00
Outras Dívidas	0,00	0,00	0,00	0,00	0,00	0,00
Amortização da Dívida Externa	0,00	0,00	0,00	0,00	0,00	0,00
Dívida Mobiliária	0,00	0,00	0,00	0,00	0,00	0,00
Outras Dívidas	0,00	0,00	0,00	0,00	0,00	0,00
SUBTOTAL COM REFINANCIAMENTO (VIII) = (VI + VII)	61.780.850,00	77.426.280,21	64.003.292,60	59.161.308,20	58.304.879,22	13.422.987,61
SUPERÁVIT (IX)	2.382.150,00	0,00	5.067.363,81	9.909.348,21	10.765.777,19	- 5.067.363,81
TOTAL (X) = (VII + IX)	64.163.000,00	77.426.280,21	69.070.656,41	69.070.656,41	69.070.656,41	8.355.623,80

Emitido pelo SIM-AM (Sistema de Informações Municipais - Acompanhamento Mensal) do TCE-PR.

2.3 - RESULTADOS ORÇAMENTÁRIOS/FINANCEIROS

2.3.1 - RESULTADO ORÇAMENTÁRIO/FINANCEIRO DE FONTES NÃO VINCULADAS A PROGRAMAS, CONVÊNIOS, OPERAÇÕES DE CRÉDITOS E RPPS

ESPECIFICAÇÃO	2013	%	2014	%	2015	%
1 - Receitas Correntes	40.604.543,51	100,00	45.732.832,61	97,79	55.754.971,05	98,91
2 - Receitas de Capital	0,00	0,00	1.034.880,00	2,21	612.216,97	1,09
3 - Soma da Receita (1+2)	40.604.543,51	100,00	46.767.712,61	100,00	56.367.188,02	100,00
4 - Despesas Correntes	33.323.169,02	82,07	41.689.579,19	89,14	47.332.138,48	83,97
5 - Despesas de Capital	5.683.687,10	14,00	5.194.740,76	11,11	6.009.965,54	10,66
6 - Soma da Despesa (4+5)	39.006.856,12	96,07	46.884.319,95	100,25	53.342.104,02	94,63
7 - RESULTADO ORÇAMENTÁRIO DO EXERCÍCIO (3-6)	1.597.687,39	3,93	-116.607,34	-0,25	3.025.084,00	5,37
8 - Interferências Financeiras	-1.609.140,76	-3,96	-1.721.586,90	-3,68	-1.932.629,42	-3,43
9 - RESULTADO DA EXECUÇÃO ORÇAMENTÁRIA DO EXERCÍCIO	-11.453,37	-0,03	-1.838.194,24	-3,93	1.092.454,58	1,94

DOCUMENTO E ASSINATURA(S) DIGITAIS
AUTENTICIDADE E ORIGINAL DISPONÍVEIS NO ENDEREÇO WWW.TCE.PR.GOV.BR, MEDIANTE IDENTIFICADOR 9S4E.6KIP.Z65H.FU5L.4

(7+8)						
10 - Cancelamento de Restos a Pagar	0,00	0,00	1.369.888,31	2,93	450.685,68	0,80
11 - Inscrição/Baixa de Realizável por Cisão, Fusão ou Extinção	0,00	0,00	0,00	0,00	0,00	0,00
12 - Despesas Não Empenhadas	0,00	0,00	0,00	0,00	0,00	0,00
13 - RESULTADO AJUSTADO DO EXERCÍCIO (9+10+11-12)	-11.453,37	-0,03	-468.305,93	-1,00	1.543.140,26	2,74
14 - Superávit/Déficit do Exercício Anterior	1.566.259,82	3,86	1.554.806,45	3,32	1.086.500,52	1,93
15 - RESULTADO FINANCEIRO ACUMULADO DO EXERCÍCIO (13+14)	1.554.806,45	3,83	1.086.500,52	2,32	2.629.640,78	4,67

Nota 1 – O demonstrativo é composto pelos recursos não vinculados a programas, convênios, operações de crédito e Regime Próprio de Previdência Social, conforme Instrução Normativa nº 108/2015.

Nota 2 – Será gerada restrição para a entidade quando a linha 15 "RESULTADO FINANCEIRO ACUMULADO DO EXERCÍCIO (13 + 14)" for negativo (Deficitário) no exercício de 2015 e o valor do resultado financeiro acumulado do exercício anterior (2014) for superávit, ou o valor do déficit acumulado do exercício anterior (2014) for inferior ao resultado financeiro acumulado (déficit) apurado no exercício de 2015, conforme definido na Instrução Normativa nº 108/2015.

2.3.2 - RESULTADO ORÇAMENTÁRIO/FINANCEIRO - TODAS AS FONTES

ESPECIFICAÇÃO	2013	%	2014	%	2015	%
1 - Receitas Correntes	44.908.846,35	95,75	50.565.089,55	90,97	61.425.703,49	88,93
2 - Receitas de Capital	1.993.516,29	4,25	5.019.188,47	9,03	7.644.952,92	11,07
3 - Soma da Receita (1+2)	46.902.362,64	100,00	55.584.278,02	100,00	69.070.656,41	100,00
4 - Despesas Correntes	36.881.134,46	78,63	45.455.824,29	81,78	51.390.185,74	74,40
5 - Despesas de Capital	8.743.686,73	18,64	15.576.212,90	28,02	12.613.106,86	18,26
6 - Soma da Despesa (4+5)	45.624.821,19	97,28	61.032.037,19	109,80	64.003.292,60	92,66
7 - RESULTADO ORÇAMENTÁRIO DO EXERCÍCIO (3-6)	1.277.541,45	2,72	-5.447.759,17	-9,80	5.067.363,81	7,34
8 - Interferências Financeiras	-1.609.140,76	-3,43	-1.721.586,90	-3,10	-1.932.629,42	-2,80
9 - RESULTADO DA EXECUÇÃO ORÇAMENTÁRIA DO EXERCÍCIO (7+8)	-331.599,31	-0,71	-7.169.346,07	-12,90	3.134.734,39	4,54
10 - Cancelamento de Restos a Pagar	1.962,60	0,00	1.484.753,97	2,67	3.121.104,42	4,52
11 - Inscrição/Baixa de Realizável por Cisão, Fusão ou Extinção	0,00	0,00	0,00	0,00	0,00	0,00
12 - Despesas Não Empenhadas	0,00	0,00	0,00	0,00	0,00	0,00
13 - RESULTADO AJUSTADO DO EXERCÍCIO (9+10+11-12)	-329.636,71	-0,70	-5.684.592,10	-10,23	6.255.838,81	9,06
14 - Superávit/Déficit do Exercício	3.505.422,47	7,47	3.175.785,76	5,71	-2.508.806,34	-3,63

DOCUMENTO E ASSINATURA(S) DIGITAIS
AUTENTICIDADE E ORIGINAL DISPONÍVEIS NO ENDEREÇO WWW.TCE.PR.GOV.BR, MEDIANTE IDENTIFICADOR 9S4E.6KIP.Z65H.FU5L.4

Anterior						
15 - RESULTADO FINANCEIRO ACUMULADO DO EXERCÍCIO (13+14)	3.175.785,76	6,77	-2.508.806,34	-4,51	3.747.032,47	5,42

Nota 1 – O demonstrativo tem caráter informativo, nos termos da Instrução Normativa nº 108/2015.

2.4 - DEMONSTRATIVO DO SUPERÁVIT/DÉFICT FINANCEIRO

2.4.1 - DEMONSTRATIVO DO SUPERÁVIT/DÉFICT FINANCEIRO DAS FONTES LIVRES

Período	Ativo Líquido	Passivo Descoberto
Resultado do Exercício de (2013)	1.554.806,45	0,00
Resultado do Exercício de (2014)	1.086.500,52	0,00
Resultado do Exercício de (2015)	2.629.640,78	0,00



2.4.2 - DEMONSTRATIVO DO SUPERÁVIT/DÉFICT FINANCEIRO DE TODAS AS FONTES

Período	Ativo Líquido	Passivo Descoberto
Resultado do Exercício de (2013)	3.175.785,76	0,00
Resultado do Exercício de (2014)	0,00	-2.508.806,34
Resultado do Exercício de (2015)	3.747.032,47	0,00



DOCUMENTO E ASSINATURA(S) DIGITAIS
AUTENTICIDADE E ORIGINAL DISPONÍVEIS NO ENDEREÇO WWW.TCE.PR.GOV.BR, MEDIANTE IDENTIFICADOR 9S4E.6KIP.Z65H.FU5L.4

3 - ASPECTOS FINANCEIROS

3.1 - BALANÇO FINANCEIRO

MUNICÍPIO DE IVAIPORÃ

BALANÇO FINANCEIRO

12/2015

INGRESSOS		
ESPECIFICAÇÃO	Exercício Atual	Exercício Anterior
Receita Orçamentária (I)	**69.070.656,41**	**55.584.278,02**
Ordinária	52.035.249,02	42.434.699,69
Vinculada	17.035.407,39	13.149.578,33
Transferências do FUNDEB	9.449.785,36	7.327.790,08
Transferências Voluntárias	5.460.480,54	4.569.251,38
Alienação de Bens	6.455,86	68.140,13
Operações de Crédito	2.569.989,89	0,00
Contratos de Rateio de Consórcios Públicos	0,00	0,00
Regime Próprio de Previdência	0,00	0,00
Transferências de Programas	4.672.997,96	4.247.314,03
Valores Restituíveis	0,00	0,00
Outras Origens	3.972.301,95	3.778.680,75
Deduções da Receita Orçamentária	- 9.096.604,17	- 6.841.598,04
Transferências Financeiras Recebidas (II)	**43.674,68**	**15.978,10**
Recebimentos Extraorçamentários (III)	**11.495.633,45**	**21.185.683,65**
Inscrição de Restos a Pagar Processados	856.428,98	1.365.758,37
Inscrição de Restos a Pagar Não Processados	4.841.984,40	11.331.878,64
Realizável - Inscrição Cisão, Fusão ou Extinção	0,00	0,00
Valores Restituíveis	5.797.220,07	8.488.046,64
Antecipação da Receita Orçamentária - ARO	0,00	0,00

DISPÊNDIOS		
ESPECIFICAÇÃO	Exercício Atual	Exercício Anterior
Despesa Orçamentária (VI)	**64.003.292,60**	**61.032.037,19**
Ordinária	39.493.894,45	35.659.612,75
Vinculada	24.509.398,15	25.372.424,44
Transferências do FUNDEB	9.137.877,35	7.543.850,84
Transferências Voluntárias	5.613.416,97	7.971.880,82
Alienação de Bens	24.251,76	0,00
Operações de Crédito	1.069.639,35	1.500.000,00
Contratos de Rateio de Consórcios Públicos	0,00	0,00
Regime Próprio de Previdência	0,00	0,00
Transferências de Programas	3.978.132,26	4.675.836,42
Antecipação da Receita Orçamentária - ARO	0,00	0,00
Valores Restituíveis	0,00	0,00
Outras Origens	4.686.080,46	3.680.856,36
Transferências Financeiras Concedidas (VII)	**1.976.304,10**	**1.737.565,00**
Pagamentos Extraorçamentários (VIII)	**13.998.434,90**	**10.793.015,14**
Pagamentos de Restos a Pagar Processados	1.389.213,45	529.257,11
Pagamentos de Restos a Pagar Não Processados	6.821.755,98	1.775.711,39
Realizável-Cancelam./Baixa Cisão,Fusão,Extin.	0,00	0,00
Valores Restituíveis	5.787.465,47	8.488.046,64
Antecipação da Receita Orçamentária - ARO	0,00	0,00
Saldo em Espécie para o	**11.546.840,68**	**10.914.907,74**

DOCUMENTO E ASSINATURA(S) DIGITAIS
AUTENTICIDADE E ORIGINAL DISPONÍVEIS NO ENDEREÇO WWW.TCE.PR.GOV.BR, MEDIANTE IDENTIFICADOR 9S4E.6KIP.Z65H.FU5L.4

Saldo em Espécie do Exercício Anterior (IV)	**10.914.907,74**	**7.691.585,30**
Caixa e Equivalentes de Caixa	10.316.556,15	6.395.843,35
Realizável	598.351,59	1.295.741,95
TOTAL (V) = (I+II+III+IV)	**91.524.872,28**	**84.477.525,07**

Exercício Seguinte (IX)		
Caixa e Equivalentes de Caixa	10.946.137,86	10.316.556,15
Realizável	600.702,82	598.351,59
TOTAL (X) = (VI+VII+VIII+IX)	**91.524.872,28**	**84.477.525,07**

Emitido pelo SIM-AM (Sistema de Informações Municipais - Acompanhamento Mensal) do TCE-PR.

4 - ASPECTOS PATRIMONIAIS

4.1 - BALANÇO PATRIMONIAL

MUNICÍPIO DE IVAIPORÃ

BALANÇO PATRIMONIAL

12/2015

ATIVO		
ESPECIFICAÇÃO	Exercício Atual	Exercício Anterior
ATIVO CIRCULANTE	**20.617.611,26**	**18.953.271,45**
Caixa e Equivalentes de Caixa	10.946.137,86	10.316.556,15
Créditos a Curto Prazo	8.270.493,45	6.736.434,48
Créditos Tributários a Receber	2.641.755,52	903.373,94
Clientes	0,00	0,00
Crédito de Transferências a Receber	892.827,23	892.827,23
Empréstimos e Financiamentos Concedidos	0,00	0,00
Dívida Ativa Tributária	4.735.910,70	4.940.233,31
Dívida Ativa Não Tributária	0,00	0,00
(-) Ajuste de Perdas de Créditos a Curto Prazo	0,00	0,00
Demais Créditos e Valores a Curto Prazo	1.316.208,95	1.900.280,68
Investimentos e Aplicações Temporárias a Curto Prazo	0,00	0,00
Estoques	84.771,00	0,14
VPD Pagas Antecipadamente	0,00	0,00
ATIVO NÃO-CIRCULANTE	**55.745.875,63**	**41.345.381,70**

PASSIVO		
ESPECIFICAÇÃO	Exercício Atual	Exercício Anterior
PASSIVO CIRCULANTE	**1.338.209,65**	**1.804.421,25**
Obrigações Trabalhistas, Previdenciárias e Assistenciais a pagar a Curto Prazo	48.181,77	63.272,62
Empréstimos e Financiamentos	342,90	0,00
Fornecedores e Contas a Pagar	1.279.930,38	1.741.148,63
Obrigações Fiscais	0,00	0,00
Obrigações de Repartição a Outros Entes	0,00	0,00
Provisões a Curto Prazo	0,00	0,00
Demais Obrigações a Curto Prazo	9.754,60	0,00
PASSIVO NÃO-CIRCULANTE	**10.958.888,24**	**8.886.195,53**
Obrigações Trabalhistas, Previdenciárias e Assistenciais a pagar a Longo Prazo	8.389.592,15	8.858.392,31
Empréstimos e Financiamentos a Longo Prazo	2.569.296,09	0,00
Fornecedores a Longo Prazo	0,00	0,00
Obrigações Fiscais a Longo	0,00	27.803,22

DOCUMENTO E ASSINATURA(S) DIGITAIS
AUTENTICIDADE E ORIGINAL DISPONÍVEIS NO ENDEREÇO WWW.TCE.PR.GOV.BR, MEDIANTE IDENTIFICADOR 9S4E.6KIP.Z65H.FU5L.4

Ativo Realizável a Longo Prazo	0,00	0,00
Créditos a Longo Prazo	0,00	0,00
Créditos Tributários a Receber a Longo Prazo	0,00	0,00
Clientes a Longo Prazo	0,00	0,00
Empréstimos e Financiamentos Concedidos a Longo Prazo	0,00	0,00
Dívida Ativa Tributária a Longo Prazo	0,00	0,00
Dívida Ativa Não Tributária a Longo Prazo	0,00	0,00
(-) Ajuste de Perdas de Créditos a Longo Prazo	0,00	0,00
Demais Créditos e Valores a Longo Prazo	0,00	0,00
Investimentos e Aplicações Temporárias a Longo Prazo	0,00	0,00
Estoques a Longo Prazo	0,00	0,00
VPD Pagas Antecipadamente a Longo Prazo	0,00	0,00
Investimentos	0,00	0,00
Participações Permanentes	0,00	0,00
Participações Avaliadas pelo Método de Equivalência Patrimonial	0,00	0,00
Participações Avaliadas pelo Método de Custo	0,00	0,00
Propriedades para Investimento	0,00	0,00
Demais Investimentos Permanentes	0,00	0,00
Imobilizado	55.745.875,63	41.345.381,70
Bens Móveis	19.241.276,68	15.317.962,69
Bens Imóveis	36.504.598,95	26.027.419,01
Intangível	0,00	0,00
Softwares	0,00	0,00
Marcas, Direitos e Patentes Industriais	0,00	0,00
Direito de Uso De Imóveis	0,00	0,00
TOTAL DO ATIVO	76.363.486,89	60.298.653,15
ATIVO FINANCEIRO	11.546.840,68	10.914.907,74
ATIVO PERMANENTE	64.816.646,21	49.383.745,41
SALDO PATRIMONIAL		

Prazo		
Provisões a Longo Prazo	0,00	0,00
Demais Obrigações a Longo Prazo	0,00	0,00
Resultado Diferido	0,00	0,00
TOTAL DO PASSIVO	12.297.097,89	10.690.616,78

PATRIMÔNIO LÍQUIDO		
ESPECIFICAÇÃO	Exercicio Atual	Exercicio Anterior
Patrimônio Social/Capital Social	0,00	0,00
Adiantamento para Futuro Aumento de Capital	0,00	0,00
Reservas de Capital	0,00	0,00
Ajustes de Avaliação Patrimonial	0,00	0,00
Reservas de Lucros	0,00	0,00
Demais Reservas	0,00	0,00
Resultados Acumulados	64.066.389,00	49.608.036,37
Resultado do Exercício	14.458.352,63	5.678.303,37
Resultado de Exercícios Anteriores	49.608.036,37	43.929.733,00
Ajustes de Exercícios Anteriores	0,00	0,00
Outros Resultados	0,00	0,00
Ações/Cotas em Tesouraria	0,00	0,00
TOTAL DO PATRIMÔNIO LÍQUIDO	64.066.389,00	49.608.036,37
TOTAL DO PASSIVO E PATRIMÔNIO LÍQUIDO	76.363.486,89	60.298.653,15
PASSIVO FINANCEIRO	7.799.808,21	13.423.714,08
PASSIVO PERMANENTE	11.009.546,35	8.936.653,64
	57.554.132,33	37.938.085,43

DOCUMENTO E ASSINATURA(S) DIGITAIS
AUTENTICIDADE E ORIGINAL DISPONÍVEIS NO ENDEREÇO WWW.TCE.PR.GOV.BR, MEDIANTE IDENTIFICADOR 9S4E.6KIP.Z65H.FU5L.4

ESPECIFICAÇÃO Saldos dos Atos Potenciais Ativos	Exercício Atual	Exercício Anterior
Garantias e Contragarantias Recebidas a Executar	0,00	0,00
Direitos Conveniados e Outros Instrumentos Congêneres a Receber	0,00	0,00
Direitos Contratuais a Executar	135.716,07	135.716,07
Outros Atos Potenciais Ativos a Executar	0,00	0,00
TOTAL	135.716,07	135.716,07

ESPECIFICAÇÃO Saldos dos Atos Potenciais Passivos	Exercício Atual	Exercício Anterior
Garantias e Contragarantias Concedidas a Executar	0,00	0,00
Obrigações Conveniadas e Outros Instrumentos Congêneres a Liberar	0,00	0,00
Obrigações Contratuais a Executar	0,00	0,00
Outros Atos Potenciais Passivos a Executar	0,00	0,00
TOTAL	0,00	0,00

Emitido pelo SIM-AM (Sistema de Informações Municipais - Acompanhamento Mensal) do TCE-PR.

4.2 - EVOLUÇÃO DAS DISPONIBILIDADES LÍQUIDAS (TODAS AS FONTES)

Período	Ativo Financeiro	Passivo Financeiro	Disponível	Liquidez Corrente
Exercício de (2011)	7.108.674,65	3.527.502,58	3.581.172,07	2,02
Exercício de (2012)	7.302.999,52	3.797.577,05	3.505.422,47	1,92
Exercício de (2013)	7.691.585,30	4.515.799,54	3.175.785,76	1,70
Exercício de (2014)	10.914.907,74	13.423.714,08	-2.508.806,34	0,81
Exercício de (2015)	11.546.840,68	7.799.808,21	3.747.032,47	1,48

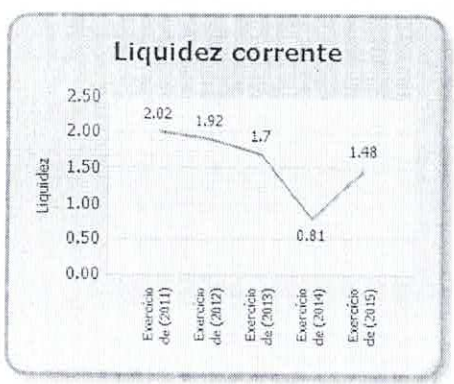

4.3 - VARIAÇÕES PATRIMONIAIS

DOCUMENTO E ASSINATURA(S) DIGITAIS
AUTENTICIDADE E ORIGINAL DISPONÍVEIS NO ENDEREÇO WWW.TCE.PR.GOV.BR, MEDIANTE IDENTIFICADOR 9S4E.6KIP.Z65H.FU5L.4

MUNICÍPIO DE IVAIPORÃ

DEMONSTRAÇÃO DAS VARIAÇÕES PATRIMONIAIS

12/2015

VARIAÇÕES PATRIMONIAIS QUANTITATIVAS		
	Exercício Atual	Exercício Anterior
VARIAÇÕES PATRIMONIAIS AUMENTATIVAS	67.490.527,77	56.046.627,35
Impostos, Taxas e Contribuições de Melhoria	**11.748.681,13**	**7.835.588,03**
Impostos	8.181.765,24	6.021.091,33
Taxas	3.370.954,19	1.816.014,26
Contribuições de Melhoria	195.961,70	- 1.517,56
Contribuições	**2.403.153,45**	**2.278.591,99**
Contribuições Sociais	0,00	0,00
Contribuições de Intervenção do Domínio Econômico	0,00	0,00
Contribuição de Iluminação Pública	2.403.153,45	2.278.591,99
Contribuições de Interesse das Categorias Profissionais	0,00	0,00
Exploração e Venda de Bens, Serviços e Direitos	**1.366.419,17**	**649.046,60**
Venda de Mercadorias	0,00	0,00
Venda de Produtos	0,00	0,00
Exploração de Bens e Direitos e Prestação de Serviços	1.366.419,17	649.046,60
Variações Patrimoniais Aumentativas Financeiras	**3.647.480,69**	**2.379.272,29**
Juros e Encargos de Empréstimos e Financiamentos Concedidos	0,00	0,00
Juros e Encargos de Mora	283.726,47	314.744,45
Variações Monetárias e Cambiais	0,00	0,00
Descontos Financeiros Obtidos	0,00	0,00
Remuneração de Depósitos Bancários e Aplicações Financeiras	1.349.881,22	830.139,98
Outras Variações Patrimoniais Aumentativas – Financeiras	2.013.873,00	1.234.387,86
Transferências e Delegações Recebidas	**47.714.376,34**	**42.870.141,38**
Transferências Intragovernamentais	43.674,68	15.978,10
Transferências Intergovernamentais	47.670.701,66	42.854.163,28
Transferências das Instituições Privadas	0,00	0,00
Transferências das Instituições Multigovernamentais	0,00	0,00
Transferências de Consórcios Públicos	0,00	0,00
Transferências do Exterior	0,00	0,00
Delegações Recebidas	0,00	0,00
Transferências de Pessoas Físicas	0,00	0,00
Valorização e Ganhos com Ativos	**0,00**	**0,00**
Reavaliação de Ativos	0,00	0,00
Ganhos com Alienação	0,00	0,00

DOCUMENTO E ASSINATURA(S) DIGITAIS
AUTENTICIDADE E ORIGINAL DISPONÍVEIS NO ENDEREÇO WWW.TCE.PR.GOV.BR, MEDIANTE IDENTIFICADOR 9S4E.6KIP.Z65H.FU5L.4

Ganhos com Incorporação de Ativos	0,00	0,00
Desincorporação de Passivos	0,00	0,00
Reversão de Redução ao Valor Recuperável	0,00	0,00
Outras Variações Patrimoniais Aumentativas	**610.416,99**	**33.987,06**
Variação Patrimonial Aumentativa a Classificar	610.416,99	0,00
Resultado Positivo de Participações	0,00	1.422,06
Reversão de Provisões e Ajustes de Perdas	0,00	0,00
Diversas Variações Patrimoniais Aumentativas	0,00	32.565,00

	Exercício Atual	Exercício Anterior
VARIAÇÕES PATRIMONIAIS DIMINUTIVAS	**53.032.175,14**	**50.368.323,98**
Pessoal e Encargos	**26.632.131,38**	**22.957.375,84**
Remuneração a Pessoal	21.028.515,52	17.550.062,07
Encargos Patronais	4.399.607,19	3.311.950,72
Benefícios a Pessoal	0,00	0,00
Custo de Pessoal e Encargos	0,00	0,00
Outras Variações Patrimoniais Diminutivas - Pessoal e Encargos	1.204.008,67	2.095.363,05

	Exercício Atual	Exercício Anterior
Benefícios Previdenciários	**1.336.546,95**	**1.159.404,87**
Aposentadorias e Reformas	909.057,05	783.058,76
Pensões	427.489,90	376.346,11
Outros Benefícios Previdenciários	0,00	0,00
Benefícios Assistenciais	**0,00**	**0,00**
Benefícios de Prestação Continuada	0,00	0,00
Benefícios Eventuais	0,00	0,00
Políticas Públicas de Transferência de Renda	0,00	0,00
Outros Benefícios Assistenciais	0,00	0,00
Uso de Bens, Serviços e Consumo de Capital Fixo	**21.031.562,09**	**23.225.292,12**
Uso de material de consumo	9.342.319,40	12.771.646,86
Serviços	11.689.242,69	10.453.645,26
Depreciação, Amortização e Exaustão	0,00	0,00
Custo de Materiais, Serviços e Consumo de Capital Fixo	0,00	0,00
Variações Patrimoniais Diminutivas Financeiras	**937.953,29**	**122.747,68**
Juros e Encargos de Empréstimos e Financiamentos Obtidos	274.216,44	13,43
Juros e Encargos de Mora	0,00	0,00
Variações Monetárias e Cambiais	0,00	0,00
Descontos Financeiros Concedidos	0,00	0,00
Outras Variações Patrimoniais Diminutivas Financeiras	663.736,85	122.734,25

DOCUMENTO E ASSINATURA(S) DIGITAIS
AUTENTICIDADE E ORIGINAL DISPONÍVEIS NO ENDEREÇO WWW.TCE.PR.GOV.BR, MEDIANTE IDENTIFICADOR 9S4E.6KIP.Z65H.FU5L.4

Transferências e Delegações Concedidas	**2.146.003,05**	**1.847.548,47**
Transferências Intragovernamentais	1.976.304,10	1.737.565,00
Transferências Intergovernamentais	0,00	0,00
Transferências a Instituições Privadas	169.698,95	109.983,47
Transferências a Instituições Multigovernamentais	0,00	0,00
Transferências a Consórcios Públicos	0,00	0,00
Transferências ao Exterior	0,00	0,00
Execução Orçamentária Delegada	0,00	0,00
Desvalorização e Perda de Ativos	**0,00**	**0,00**
Redução a Valor Recuperável e Ajuste para Perdas	0,00	0,00
Perdas com Alienação	0,00	0,00
Perdas Involuntárias	0,00	0,00
Incorporação de Passivos	0,00	0,00
Desincorporação de Ativos	0,00	0,00
Tributárias	**947.978,38**	**1.055.955,00**
Impostos, Taxas e Contribuições de Melhoria	588.281,59	577.516,64
Contribuições	359.696,79	478.438,36
Custo com Tributos	0,00	0,00
Outras Variações Patrimoniais Diminutivas	**0,00**	**0,00**
Premiações	0,00	0,00
Resultado Negativo de Participações	0,00	0,00
Incentivos	0,00	0,00
Subvenções Econômicas	0,00	0,00
Participações e Contribuições	0,00	0,00
VPD de Constituição de Provisões	0,00	0,00
Custo de Outras VPD	0,00	0,00
Diversas Variações Patrimoniais Diminutivas	0,00	0,00
RESULTADO PATRIMONIAL DO PERÍODO	14.458.352,63	5.678.303,37

VARIAÇÕES PATRIMONIAIS QUALITATIVAS (decorrentes da execução orçamentária)		
	Exercício Atual	Exercício Anterior
Incorporação de Ativos	14.402.245,86	5.948.154,31
Desincorporação de Passivos	644.628,69	954.826,78
Incorporação de Passivos	2.569.639,35	0,00
Desincorporação de Ativos	1.099.651,11	718.367,79

Emitido pelo SIM-AM (Sistema de Informações Municipais - Acompanhamento Mensal) do TCE-PR.

DOCUMENTO E ASSINATURA(S) DIGITAIS
AUTENTICIDADE E ORIGINAL DISPONÍVEIS NO ENDEREÇO WWW.TCE.PR.GOV.BR, MEDIANTE IDENTIFICADOR 9S4E.6KIP.Z65H.FU5L.4

5 - ASPECTOS FISCAIS - LEI DE RESPONSABILIDADE FISCAL

5.1 - CUMPRIMENTO DOS DISPOSITIVOS DA L.R.F.

Artigo	Descrição da norma da LRF	Regular	Não Regular
9º, §4º	Demonstrar e avaliar o cumprimento das Metas Fiscais em Audiências Públicas.		
20, III	Limite da despesa total com pessoal por Poder.		
23, §3º, I, II e III	Ordenar ou promover a execução de medida para redução da despesa total com pessoal por Poder, em caso de excesso. Redução total passados dois quadrimestres.		
23, §3º, I, II e III	Ordenar ou promover a execução de medida para redução da despesa total com pessoal por Poder, em caso de excesso. Redução de 1/3 passado um quadrimestre.		
30, I	Limite da Divida Consolidada.		
31	Ordenar ou promover a execução de medida para redução da dívida consolidada, em caso de excesso. Redução do total passados três quadrimestres.		
31	Ordenar ou promover a execução de medida para redução da dívida consolidada, em caso de excesso. Redução de 25% passado um quadrimestre.		
31, §1º, II	Obter resultado primário necessário para a recondução da Dívida Consolidada ao limite, quando excedido.		
52 e 53	Publicar o Relatório Resumido da Execução Orçamentária - Não foi publicado.		
54 e 55	Publicar o Relatório de Gestão Fiscal do Poder Executivo (Não foi publicado/Fora do Prazo).		

5.2 - ALERTAS EMITIDOS REFERENTES ÀS ANÁLISES DO EXERCÍCIO DE 2015

Não foram emitidos alertas durante o exercício em análise.

DOCUMENTO E ASSINATURA(S) DIGITAIS
AUTENTICIDADE E ORIGINAL DISPONÍVEIS NO ENDEREÇO WWW.TCE.PR.GOV.BR, MEDIANTE IDENTIFICADOR 9S4E.6KIP.Z65H.FU5L.4

5.3 - DESPESAS COM PESSOAL

MÊS E ANO BASE	RECEITA CORRENTE LÍQUIDA	DESPESA COM PESSOAL	% GASTO	SITUAÇÃO
6/2014	48.538.408,66	22.233.204,75	45,81	Normal
12/2014	50.565.089,55	22.193.515,31	43,89	Normal
6/2015	56.512.342,71	23.127.386,48	40,92	Normal
12/2015	61.425.703,49	26.554.082,80	43,23	Normal

5.4 - DIVIDA CONSOLIDADA

MÊS E ANO BASE	RECEITA CORRENTE LÍQUIDA	DÍVIDA CONSOLIDADA LÍQUIDA	% DA DCL	SITUAÇÃO
06/2014	48.538.408,66	0,00	0,00	Normal
12/2014	50.565.089,55	0,00	0,00	Normal
06/2015	56.512.342,71	0,00	0,00	Normal
12/2015	61.425.703,49	468.593,39	0,76	Normal

6 - GASTOS COM MANUTENÇÃO E DESENVOLVIMENTO DO ENSINO

6.1 - DEMONSTRATIVO OBTIDO DO SISTEMA SIM-AM ENCAMINHADO PELO MUNICÍPIO

MUNICÍPIO DE IVAIPORÃ

RELATÓRIO RESUMIDO DA EXECUÇÃO ORÇAMENTÁRIA - CONSOLIDADO

ORÇAMENTOS FISCAL E DA SEGURIDADE SOCIAL

DEMONSTRATIVO DAS RECEITAS E DESPESAS COM MANUTENÇÃO E DESENVOLVIMENTO DO ENSINO – MDE

01/2015 A 12/2015

R$ 1,00

DOCUMENTO E ASSINATURA(S) DIGITAIS
AUTENTICIDADE E ORIGINAL DISPONÍVEIS NO ENDEREÇO WWW.TCE.PR.GOV.BR, MEDIANTE IDENTIFICADOR 9S4E.6KIP.Z65H.FU5L.4

RECEITAS DO ENSINO				
			RECEITAS REALIZADAS	
RECEITA RESULTANTE DOS IMPOSTOS (caput do art. 212 da Constituição)	PREVISÃO INICIAL	PREVISÃO ATUALIZADA (a)	Até o Bimestre (b)	% (c) = (b/a)x100
1- RECEITA DE IMPOSTOS	11.957.538,00	11.957.538,00	7.704.766,46	64,43%
1.1- Receita Resultante do Imposto sobre a Propriedade Predial e Territorial Urbana – IPTU	6.861.793,00	6.861.793,00	3.075.204,48	44,82%
1.1.1- IPTU	3.443.000,00	3.443.000,00	2.824.966,71	82,05%
1.1.2- Multas, Juros de Mora e Outros Encargos do IPTU	29.858,00	29.858,00	14.030,13	46,99%
1.1.3- Dívida Ativa do IPTU	2.429.845,00	2.429.845,00	526.192,58	21,66%
1.1.4- Multas, Juros de Mora, Atualização Monetária e Outros Encargos da Dívida Ativa do IPTU	959.090,00	959.090,00	85.235,76	8,89%
1.1.5- (-) Deduções da Receita do IPTU	0,00	0,00	- 375.220,70	0,00%
1.2- Receita Resultante do Imposto sobre Transmissão Inter Vivos – ITBI	1.760.000,00	1.760.000,00	1.713.553,65	97,36%
1.2.1- ITBI	1.760.000,00	1.760.000,00	1.715.174,82	97,45%
1.2.2- Multas, Juros de Mora e Outros Encargos do ITBI	0,00	0,00	1.406,83	0,00%
1.2.3- Dívida Ativa do ITBI	0,00	0,00	0,00	0,00%
1.2.4- Multas, Juros de Mora, Atualização Monetária e Outros Encargos da Dívida Ativa do ITBI	0,00	0,00	0,00	0,00%
1.2.5- (-) Deduções da Receita do ITBI	0,00	0,00	- 3.028,00	0,00%
1.3- Receita Resultante do Imposto sobre Serviços de Qualquer Natureza – ISS	2.770.125,00	2.770.125,00	2.311.287,10	83,44%
1.3.1- ISS	2.440.100,00	2.440.100,00	3.295.631,93	135,06%
1.3.2- Multas, Juros de Mora e Outros Encargos do ISS	94.500,00	94.500,00	18.126,05	19,18%
1.3.3- Dívida Ativa do ISS	173.841,00	173.841,00	48.656,33	27,99%
1.3.4- Multas, Juros de Mora, Atualização Monetária e Outros Encargos da Dívida Ativa do ISS	61.684,00	61.684,00	1.202,00	1,95%
1.3.5- (-) Deduções da Receita do ISS	0,00	0,00	- 1.052.329,21	0,00%
1.4- Receita Resultante do Imposto de Renda Retido na Fonte – IRRF	565.620,00	565.620,00	604.721,23	106,91%
1.4.1- IRRF	565.620,00	565.620,00	604.721,23	106,91%
1.4.2- Multas, Juros de Mora e Outros Encargos do IRRF	0,00	0,00	0,00	0,00%
1.4.3- Dívida Ativa do IRRF	0,00	0,00	0,00	0,00%
1.4.4- Multas, Juros de Mora, Atualização Monetária e Outros Encargos da Dívida Ativa do IRRF	0,00	0,00	0,00	0,00%
1.4.5- (-) Deduções da Receita do IRRF	0,00	0,00	0,00	0,00%
1.5- Receita Resultante do Imposto Territorial Rural – ITR (CF, art. 153, §4º, inciso III)	0,00	0,00	0,00	0,00%
1.5.1- ITR	0,00	0,00	0,00	0,00%

DOCUMENTO E ASSINATURA(S) DIGITAIS
AUTENTICIDADE E ORIGINAL DISPONÍVEIS NO ENDEREÇO WWW.TCE.PR.GOV.BR, MEDIANTE IDENTIFICADOR 9S4E.6KIP.Z65H.FU5L.4

1.5.2- Multas, Juros de Mora e Outros Encargos do ITR	0,00	0,00	0,00	0,00%
1.5.3- Dívida Ativa do ITR	0,00	0,00	0,00	0,00%
1.5.4- Multas, Juros de Mora, Atualização Monetária e Outros Encargos da Dívida Ativa do ITR	0,00	0,00	0,00	0,00%
1.5.5- (-) Deduções da Receita do ITR	0,00	0,00	0,00	0,00%
2- RECEITA DE TRANSFERÊNCIAS CONSTITUCIONAIS E LEGAIS	33.006.100,00	33.006.100,00	34.150.689,20	103,47%
2.1- Cota-Parte FPM	21.171.700,00	21.171.700,00	20.610.923,56	97,35%
2.1.1- Parcela referente à CF, art. 159, I, alínea b	20.423.700,00	20.423.700,00	19.523.849,50	95,59%
2.1.2- Parcela referente à CF, art. 159, I, alínea d e alínea e	748.000,00	748.000,00	1.087.074,06	145,33%
2.2- Cota-Parte ICMS	7.543.580,00	7.543.580,00	9.522.653,59	126,24%
2.3- ICMS-Desoneração - L.C. nº87/1996	229.900,00	229.900,00	74.502,24	32,41%
2.4- Cota-Parte IPI-Exportação	127.740,00	127.740,00	142.390,31	111,47%
2.5- Cota-Parte ITR	37.180,00	37.180,00	127.333,52	342,48%
2.6- Cota-Parte IPVA	3.896.000,00	3.896.000,00	3.672.885,98	94,27%
2.7- Cota-Parte IOF-Ouro	0,00	0,00	0,00	0,00%
3- TOTAL DA RECEITA DE IMPOSTOS (1 + 2)	44.963.638,00	44.963.638,00	41.855.455,66	93,09%

RECEITAS ADICIONAIS PARA FINANCIAMENTO DO ENSINO	PREVISÃO INICIAL	PREVISÃO ATUALIZADA (a)	RECEITAS REALIZADAS	
			Até o Bimestre (b)	% (c) = (b/a)x100
4- RECEITA DA APLICAÇÃO FINANCEIRA DE OUTROS RECURSOS DE IMPOSTOS VINCULADOS AO ENSINO	0,00	0,00	61.356,52	0,00%
5- RECEITA DE TRANSFERÊNCIAS DO FNDE	928.483,00	2.605.467,83	1.778.152,54	68,25%
5.1- Transferências do Salário-Educação	547.800,00	547.800,00	808.357,61	147,56%
5.2- Outras Transferências do FNDE	380.683,00	2.057.667,83	931.469,44	45,27%
5.3- Aplicação Financeira dos Recursos do FNDE	0,00	0,00	38.325,49	0,00%
6- RECEITA DE TRANSFERÊNCIAS DE CONVÊNIOS	165.000,00	165.000,00	78.242,34	47,42%
6.1- Transferências de Convênios	165.000,00	165.000,00	0,00	0,00%
6.2- Aplicação Financeira dos Recursos de Convênios	0,00	0,00	78.242,34	0,00%
7- RECEITA DE OPERAÇÕES DE CRÉDITO	0,00	0,00	0,00	0,00%
8- OUTRAS RECEITAS PARA FINANCIAMENTO DO ENSINO	0,00	0,00	0,00	0,00%
9- TOTAL DAS RECEITAS ADICIONAIS PARA FINANCIAMENTO DO ENSINO (4 + 5 + 6 + 7 + 8)	1.093.483,00	2.770.467,83	1.917.751,40	69,22%

FUNDEB

DOCUMENTO E ASSINATURA(S) DIGITAIS
AUTENTICIDADE E ORIGINAL DISPONÍVEIS NO ENDEREÇO WWW.TCE.PR.GOV.BR. MEDIANTE IDENTIFICADOR 9S4E.6KIP.Z65H.FU5L.4

RECEITAS DO FUNDEB	PREVISÃO INICIAL	PREVISÃO ATUALIZADA (a)	RECEITAS REALIZADAS	
			Até o Bimestre (b)	% (c) = (b/a)x100
10- RECEITAS DESTINADAS AO FUNDEB	6.420.380,00	6.420.380,00	6.612.722,25	103,00%
10.1- Cota-Parte FPM Destinada ao FUNDEB – (20% de 2.1.1)	4.084.740,00	4.084.740,00	3.904.769,59	95,59%
10.2- Cota-Parte ICMS Destinada ao FUNDEB – (20% de 2.2)	1.508.716,00	1.508.716,00	1.904.530,50	126,24%
10.3- ICMS-Desoneração Destinada ao FUNDEB – (20% de 2.3)	14.740,00	14.740,00	14.900,41	101,09%
10.4- Cota-Parte IPI-Exportação Destinada ao FUNDEB – (20% de 2.4)	25.548,00	25.548,00	28.478,02	111,47%
10.5- Cota-Parte ITR ou ITR Arrecadados Destinados ao FUNDEB – (20% de (1.5 + 2.5))	7.436,00	7.436,00	25.466,57	342,48%
10.6- Cota-Parte IPVA Destinada ao FUNDEB – (20% de 2.6)	779.200,00	779.200,00	734.577,16	94,27%
11- RECEITAS RECEBIDAS DO FUNDEB	7.756.300,00	7.756.300,00	9.449.785,36	121,83%
11.1- Transferências de Recursos do FUNDEB	7.756.300,00	7.756.300,00	9.348.018,50	120,52%
11.2- Complementação da União ao FUNDEB	0,00	0,00	0,00	0,00%
11.3- Receita de Aplicação Financeira dos Recursos do FUNDEB	0,00	0,00	101.766,86	0,00%
12- RESULTADO LÍQUIDO DAS TRANSFERÊNCIAS DO FUNDEB (11.1 – 10)	1.335.920,00	1.335.920,00	2.735.296,25	204,75%
[SE RESULTADO LÍQUIDO DA TRANSFERÊNCIA (12) > 0] = ACRÉSCIMO RESULTANTE DAS TRANSFERÊNCIAS DO FUNDEB	1.335.920,00	1.335.920,00	2.735.296,25	204,75%
[SE RESULTADO LÍQUIDO DA TRANSFERÊNCIA (12) < 0] = DECRÉSCIMO RESULTANTE DAS TRANSFERÊNCIAS DO FUNDEB	0,00	0,00	0,00	0,00%

DESPESAS DO FUNDEB	DOTAÇÃO INICIAL	DOTAÇÃO ATUALIZADA (d)	DESPESAS EMPENHADA		DESPESAS LIQUIDADAS		INSCRITAS EM RESTOS A PAGAR NÃO PROCESSADOS (i)
			Até o Bimestre (e)	% (f) = (e/d)x100	Até o Bimestre (g)	% (h) = (g/d)x100	
13- PAGAMENTO DOS PROFISSIONAIS DO MAGISTÉRIO	4.653.780,00	6.769.202,69	6.769.202,69	100,00%	6.769.202,69	100,00%	0,00
13.1- Com Educação Infantil	163.130,00	0,00	0,00	0,00%	0,00	0,00%	0,00
13.2- Com Ensino Fundamental	4.490.650,00	6.769.202,69	6.769.202,69	100,00%	6.769.202,69	100,00%	0,00

DOCUMENTO E ASSINATURA(S) DIGITAIS
AUTENTICIDADE E ORIGINAL DISPONÍVEIS NO ENDEREÇO WWW.TCE.PR.GOV.BR, MEDIANTE IDENTIFICADOR 9S4E.6KIP.Z65H.FU5L.4

14- OUTRAS DESPESAS	3.102.520,00	2.391.259,22	2.368.674,66	99,06%	2.303.584,78	99,06%	65.089,88
14.1- Com Educação Infantil	0,00	0,00	0,00	0,00%	0,00	0,00%	0,00
14.2- Com Ensino Fundamental	3.102.520,00	2.391.259,22	2.368.674,66	99,06%	2.303.584,78	99,06%	65.089,88
15- TOTAL DAS DESPESAS DO FUNDEB (13 + 14)	7.756.300,00	9.160.461,91	9.137.877,35	99,75%	9.072.787,47	99,75%	65.089,88

DEDUÇÕES PARA FINS DE LIMITE DO FUNDEB PARA PAGAMENTO DOS PROFISSIONAIS DO MAGISTÉRIO	VALOR
16- RESTOS A PAGAR INSCRITOS NO EXERCÍCIO SEM DISPONIBILIDADE FINANCEIRA DE RECURSOS DO FUNDEB	0,00
17- DESPESAS CUSTEADAS COM O SUPERÁVIT FINANCEIRO, DO EXERCÍCIO ANTERIOR, DO FUNDEB	69.399,00
18- TOTAL DAS DEDUÇÕES CONSIDERADAS PARA FINS DE LIMITE DO FUNDEB (16 + 17)	69.399,00
19- MÍNIMO DE 60% DO FUNDEB NA REMUNERAÇÃO DO MAGISTÉRIO COM EDUCAÇÃO INFANTIL E ENSINO FUNDAMENTAL1 ((13 – 18) / (11) x 100) %	70,90

CONTROLE DA UTILIZAÇÃO DE RECURSOS NO EXERCÍCIO SUBSEQUENTE	VALOR
20 – RECURSOS RECEBIDOS DO FUNDEB EM <EXERCÍCIO ANTERIOR> QUE NÃO FORAM UTILIZADOS	107.860,40
21 – DESPESAS CUSTEADAS COM O SALDO DO ITEM 20 ATÉ O 1º TRIMESTRE DE <EXERCÍCIO>	107.860,40

MANUTENÇÃO E DESENVOLVIMENTO DO ENSINO - DESPESAS CUSTEADAS COM A RECEITA RESULTANTE DE IMPOSTOS E RECURSOS DO FUNDEB				
			RECEITAS REALIZADAS	
RECEITAS COM AÇÕES TÍPICAS DE MDE	PREVISÃO INICIAL	PREVISÃO ATUALIZADA (a)	Até o Bimestre (b)	% (c) = (b/a)x100
22- IMPOSTOS E TRANSFERÊNCIAS DESTINADAS À MDE (25% de 3)	11.240.909,50	11.240.909,50	10.463.863,92	93,09%

DESPESAS COM AÇÕES TÍPICAS DE MDE	DOTAÇÃO INICIAL	DOTAÇÃO ATUALIZADA (d)	DESPESAS EMPENHADA		DESPESAS LIQUIDADAS		INSCRITAS EM RESTOS A PAGAR NÃO PROCESSADOS (i)
			Até o Bimestre (e)	% (f) = (e/d)x100	Até o Bimestre (g)	% (h) = (g/d)x100	
23- EDUCAÇÃO INFANTIL	1.204.857,30	787.288,34	676.416,27	85,92%	661.971,85	85,92%	14.444,42
23.1- Despesas Custeadas com Recursos do FUNDEB	163.130,00	0,00	0,00	0,00%	0,00	0,00%	0,00
23.2- Despesas Custeadas com Outros Recursos de Impostos	1.041.727,30	787.288,34	676.416,27	85,92%	661.971,85	85,92%	14.444,42
24- ENSINO FUNDAMENTAL	11.021.913,20	13.107.682,30	12.411.362,25	94,69%	12.305.222,61	94,69%	106.139,64
24.1- Despesas Custeadas com Recursos do FUNDEB	7.593.170,00	9.160.461,91	9.137.877,35	99,75%	9.072.787,47	99,75%	65.089,88
24.2- Despesas Custeadas com	3.428.743,20	3.947.220,39	3.509.725,75	88,92%	3.463.965,99	88,92%	45.759,76

DOCUMENTO E ASSINATURA(S) DIGITAIS
AUTENTICIDADE E ORIGINAL DISPONÍVEIS NO ENDEREÇO WWW.TCE.PR.GOV.BR, MEDIANTE IDENTIFICADOR 9S4E.6KIP.Z65H.FU5L.4

Outros Recursos de Impostos							
24.9- (-) Dedução de Despesas indevidamente contabilizadas	0,00	0,00	- 236.240,85	0,00%	- 231.530,85	0,00%	- 4.710,00
25- ENSINO MÉDIO	0,00	0,00	0,00	0,00%	0,00	0,00%	0,00
26- ENSINO SUPERIOR	0,00	0,00	0,00	0,00%	0,00	0,00%	0,00
27- ENSINO PROFISSIONAL NÃO INTEGRADO AO ENSINO REGULAR	0,00	0,00	0,00	0,00%	0,00	0,00%	0,00
28- OUTRAS	0,00	0,00	0,00	0,00%	0,00	0,00%	0,00
29- TOTAL DAS DESPESAS COM AÇÕES TÍPICAS DE MDE (23 + 24 + 25 + 26 + 27 + 28)	12.226.770,50	13.894.970,64	13.087.778,52	94,19%	12.967.194,46	94,19%	120.584,06

DEDUÇÕES CONSIDERADAS PARA FINS DE LIMITE CONSTITUCIONAL	VALOR
30- RESULTADO LÍQUIDO DAS TRANSFERÊNCIAS DO FUNDEB = (12)	2.735.296,25
31- AJUSTE DAS DESPESAS CUSTEADAS COM GANHO/SUPERÁVIT/RECEITA APLICAÇÃO FINANCEIRA DO FUNDEB	- 419.768,41
32- RECEITA DE APLICAÇÃO FINANCEIRA DOS RECURSOS DO FUNDEB ATÉ O BIMESTRE = (50 h)	101.766,86
33- DESPESAS CUSTEADAS COM O SUPERÁVIT FINANCEIRO, DO EXERCÍCIO ANTERIOR, DO FUNDEB	107.860,40
34- DESPESAS CUSTEADAS COM O SUPERÁVIT FINANCEIRO, DO EXERCÍCIO ANTERIOR, DE OUTROS RECURSOS DE IMPOSTOS	0,00
35- RESTOS A PAGAR INSCRITOS NO EXERCÍCIO SEM DISPONIBILIDADE FINANCEIRA DE RECURSOS DE IMPOSTOS VINCULADOS AO ENSINO	0,00
36- CANCELAMENTO, NO EXERCÍCIO, DE RESTOS A PAGAR INSCRITOS COM DISPONIBILIDADE FINANCEIRA DE RECURSOS DE IMPOSTOS VINCULADOS AO ENSINO = (46 g)	0,00
37- TOTAL DAS DEDUÇÕES CONSIDERADAS PARA FINS DE LIMITE CONSTITUCIONAL (30 + 31 + 32 + 33 + 34 + 35 + 36)	2.525.155,10
38- TOTAL DAS DESPESAS PARA FINS DE LIMITE ((23 + 24) - (37))	10.562.623,42
39- MÍNIMO DE 25% DAS RECEITAS RESULTANTES DE IMPOSTOS EM MDE5 ((38) / (3) x 100) %	25,24

OUTRAS DESPESAS CUSTEADAS COM RECEITAS ADICIONAIS PARA FINANCIAMENTO DO ENSINO	DOTAÇÃO INICIAL	DOTAÇÃO ATUALIZADA (d)	DESPESAS EMPENHADA		DESPESAS LIQUIDADAS		INSCRITAS EM RESTOS A PAGAR NÃO PROCESSADOS (i)
			Até o Bimestre (e)	% (f) = (e/d)x100	Até o Bimestre (g)	% (h) = (g/d)x100	
40- DESPESAS CUSTEADAS COM A APLICAÇÃO FINANCEIRA DE OUTROS RECURSOS DE IMPOSTOS VINCULADOS AO ENSINO	0,00	0,00	0,00	0,00%	0,00	0,00%	0,00
41- DESPESAS CUSTEADAS COM A CONTRIBUIÇÃO SOCIAL DO SALÁRIO-	547.800,00	598.672,29	598.310,14	9.994,00%	554.112,11	99,94%	44.198,03

DOCUMENTO E ASSINATURA(S) DIGITAIS
AUTENTICIDADE E ORIGINAL DISPONÍVEIS NO ENDEREÇO WWW.TCE.PR.GOV.BR, MEDIANTE IDENTIFICADOR 9S4E.6KIP.Z65H.FU5L.4

EDUCAÇÃO							
42- DESPESAS CUSTEADAS COM OPERAÇÕES DE CRÉDITO	0,00	0,00	0,00	0,00%	0,00	0,00%	0,00
43- DESPESAS CUSTEADAS COM OUTRAS RECEITAS PARA FINANCIAMENTO DO ENSINO	545.683,00	2.604.676,03	2.221.716,31	8.530,00%	970.698,56	85,30%	1.251.017,75
44- TOTAL DAS OUTRAS DESPESAS CUSTEADAS COM RECEITAS ADICIONAIS PARA FINANCIAMENTO DO ENSINO (40 + 41 + 42 + 43)	1.093.483,00	3.203.348,32	2.820.026,45	8.803,00%	1.524.810,67	88,03%	1.295.215,78
45- TOTAL GERAL DAS DESPESAS COM MDE (29 + 44)	13.320.253,50	17.098.318,96	15.907.804,97	9.304,00%	14.492.005,13	93,04%	1.415.799,84

RESTOS A PAGAR INSCRITOS COM DISPONIBILIDADE FINANCEIRA DE RECURSOS DE IMPOSTOS VINCULADOS AO ENSINO	SALDO ATÉ O BIMESTRE	CANCELADOS EM 2015 (g)
46- RESTOS A PAGAR DE DESPESAS COM MDE	941.520,60	0,00

FLUXO FINANCEIRO DOS RECURSOS	FUNDEB (b)
47- SALDO FINANCEIRO EM 31 DE DEZEMBRO DE <EXERCÍCIO ANTERIOR>	176.522,26
48- (+) INGRESSO DE RECURSOS ATÉ O BIMESTRE	9.348.018,50
49- (-) PAGAMENTOS EFETUADOS ATÉ O BIMESTRE	9.110.822,52
50- (+) RECEITA DE APLICAÇÃO FINANCEIRA DOS RECURSOS ATÉ O BIMESTRE	101.766,86
51- (=) SALDO FINANCEIRO NO EXERCÍCIO ATUAL	515.485,10

Emitido pelo SIM-AM (Sistema de Informações Municipais - Acompanhamento Mensal) do TCE-PR.

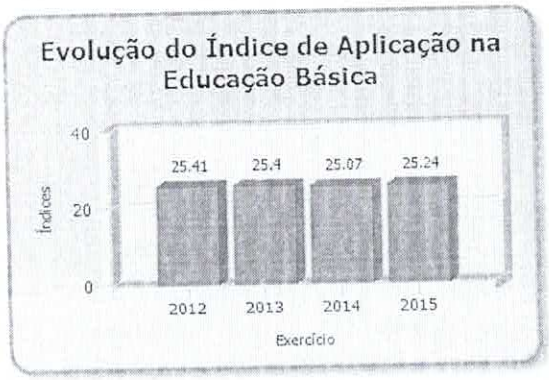

DOCUMENTO E ASSINATURA(S) DIGITAIS
AUTENTICIDADE E ORIGINAL DISPONÍVEIS NO ENDEREÇO WWW.TCE.PR.GOV.BR, MEDIANTE IDENTIFICADOR 9S4E.6KIP.Z65H.FU5L.4

6.2 - DETALHAMENTO DA DESPESA COM ENSINO POR NATUREZA

NATUREZA DA DESPESA	VALOR
CORRENTES	12.670.852,74
Pessoal e Encargos	9.829.621,62
Material de Consumo	1.586.845,35
Serviço de Terceiros	1.203.041,27
Transferências	41.086,84
Transferências a Pessoas	41.086,84
Outras Despesas	10.257,66
DE CAPITAL	653.166,63
Equipamentos e Material Permanente	52.705,85
Obras e Instalações	600.460,78
Dedução de Despesas indevidamente contabilizadas	-236.240,85
TOTAL	13.087.778,52



6.3 - DETALHAMENTO DA DESPESA COM ENSINO POR PROJETOS E ATIVIDADES

CÓDIGO	NOME DO PROJETO/ATIVIDADE	FIXAÇÃO	EXECUÇÃO	DIFERENÇA
2009	GABINETE DO DIRETOR	111.511,66	110.005,04	1.506,62
2010	MANUTENÇÃO DE RECURSOS HUMANOS	0,00	0,00	0,00

DOCUMENTO E ASSINATURA(S) DIGITAIS
AUTENTICIDADE E ORIGINAL DISPONÍVEIS NO ENDEREÇO WWW.TCE.PR.GOV.BR, MEDIANTE IDENTIFICADOR 9S4E.6KIP.Z65H.FU5L.4

2011	MANUTENÇÃO DE TREINAMENTO DE RECURSOS HUMANOS NA ÁREA EDUCACIONAL	0,00	0,00	0,00
2012	MANUTENÇÃO DO ENSINO FUNDAMENTAL	2.247.275,73	2.099.966,70	147.309,03
2014	PROGRAMA DE ENSINO FUNDAMENTAL	2.390.679,22	2.368.094,66	22.584,56
2015	MANUTENÇÃO DO ENSINO FUNDAMENTAL	6.769.202,69	6.769.202,69	0,00
2016	MANUTENÇÃO DO TRANSPORTE ESCOLAR	864.069,74	576.600,75	287.468,99
2019	MANUTENÇÃO DOS SERVIÇOS DE DOCUMENTAÇÃO ESCOLAR	0,00	0,00	0,00
2021	MANUTENÇÃO DE SERVIÇOS DE ORIENTAÇÃO PEDAGÓGICA	722.581,94	722.581,94	0,00
1083	EDUCAÇÃO INFANTIL - CENTROS MUNICIPAIS DE EDUCAÇÃO INFANTIL	322.557,67	279.997,87	42.559,80
2018	EDUCAÇÃO INFANTIL - CENTROS MUNICIPAIS DE EDUCAÇÃO INFANTIL	464.730,67	396.418,40	68.312,27
2158	Manuenção Centros Municipais de Educação Infantil	0,00	0,00	0,00
2020	MANUTENÇÃO DOS SERVIÇOS DE EDUCAÇÃO ESPECIAL	2.361,32	1.151,32	1.210,00
	Dedução de Despesas indevidamente contabilizadas	0,00	-236.240,85	236.240,85
	TOTAL	13.894.970,64	13.087.778,52	807.192,12

6.4 - REMUNERAÇÃO DO MAGISTÉRIO - FUNDEB

ESPECIFICAÇÃO	VALOR
1 - RECEITAS DE TRANSFERÊNCIAS DO FUNDEB	9.449.785,36
2 - PAGAMENTO DOS PROFISSIONAIS DO MAGISTÉRIO	6.769.202,69
3 - RESTOS A PAGAR SEM COBERTURA FINANCEIRA	0,00
4 - SUPERAVIT FINANCEIRO	69.399,00
5 - TOTAL DAS DEDUÇÕES PARA FINS DE APLICAÇÃO DO FUNDEB (3+4)	69.399,00
6 - PERCENTUAL DE APLICAÇÃO DOS RECURSOS DO FUNDEB NA REMUNERAÇÃO DO MAGISTÉRIO [(2-5)/1]	70,90

DOCUMENTO E ASSINATURA(S) DIGITAIS
AUTENTICIDADE E ORIGINAL DISPONÍVEIS NO ENDEREÇO WWW.TCE.PR.GOV.BR, MEDIANTE IDENTIFICADOR 9S4E.6KIP.Z65H.FU5L.4

7 - DESPESAS REALIZADAS COM SAÚDE (E.C. 29/2000)

7.1 - DEMONSTRATIVO DO SISTEMA SIM-AM ENVIADO PELO MUNICÍPIO

MUNICÍPIO DE IVAIPORÃ

RELATÓRIO RESUMIDO DA EXECUÇÃO ORÇAMENTÁRIA - CONSOLIDADO

ORÇAMENTOS FISCAL E DA SEGURIDADE SOCIAL

DEMONSTRATIVO DAS RECEITAS E DESPESAS COM AÇÕES E SERVIÇOS PÚBLICOS DE SAÚDE

01/2015 A 12/2015

RREO – ANEXO 12 (LC, 141/2012, art. 35) R$ 1,00

RECEITAS PARA APURAÇÃO DA APLICAÇÃO EM AÇÕES E SERVIÇOS PÚBLICOS DE SAÚDE	PREVISÃO INICIAL	PREVISÃO ATUALIZADA (a)	RECEITAS REALIZADAS	
			Até o Bimestre (b)	% (b/a) x 100
RECEITA DE IMPOSTOS LÍQUIDA (I)	11.957.538,00	11.957.538,00	7.704.766,46	64,43%
Imposto Predial e Territorial Urbano - IPTU	3.443.000,00	3.443.000,00	2.487.096,24	72,24%
Imposto sobre Transmissão de Bens Intervivos - ITBI	1.760.000,00	1.760.000,00	1.712.146,82	97,28%
Imposto sobre Serviços de Qualquer Natureza - ISS	2.440.100,00	2.440.100,00	2.255.635,19	92,44%
Imposto de Renda Retido na Fonte - IRRF	565.620,00	565.620,00	604.721,23	106,91%
Multas, Juros de Mora e Outros Encargos dos Impostos	124.358,00	124.358,00	33.563,01	26,99%
Dívida Ativa dos Impostos	2.603.686,00	2.603.686,00	525.166,21	20,17%
Multas, Juros de Mora e Outros Encargos da Dívida Ativa	1.020.774,00	1.020.774,00	86.437,76	8,47%
RECEITA DE TRANSFERÊNCIAS CONSTITUCIONAIS E LEGAIS (II)	32.258.100,00	32.258.100,00	33.063.615,14	102,50%
Cota-Parte FPM	20.423.700,00	20.423.700,00	19.523.849,50	95,59%
Cota-Parte ITR	37.180,00	37.180,00	127.333,52	342,48%
Cota-Parte IPVA	3.896.000,00	3.896.000,00	3.672.885,98	94,27%
Cota-Parte ICMS	7.543.580,00	7.543.580,00	9.522.653,59	126,24%
Cota-Parte IPI-Exportação	127.740,00	127.740,00	142.390,31	111,47%
Compensações Financeiras Provenientes	229.900,00	229.900,00	74.502,24	32,41%

DOCUMENTO E ASSINATURA(S) DIGITAIS
AUTENTICIDADE E ORIGINAL DISPONÍVEIS NO ENDEREÇO WWW.TCE.PR.GOV.BR, MEDIANTE IDENTIFICADOR 9S4E.6KIP.Z65H.FU5L.4

de Impostos e Transferências Constitucionais				
Desoneração ICMS (LC 87/96)	229.900,00	229.900,00	74.502,24	32,41%
Outras	0,00	0,00	0,00	0,00%
TOTAL DAS RECEITAS PARA APURAÇÃO DA APLICAÇÃO EM AÇÕES E SERVIÇOS PÚBLICOS DE SAÚDE (III) = I + II	44.215.638,00	44.215.638,00	40.768.381,60	92,20%

RECEITAS ADICIONAIS PARA FINANCIAMENTO DA SAÚDE	PREVISÃO INICIAL	PREVISÃO ATUALIZADA (c)	RECEITAS REALIZADAS	
			Até o Bimestre (d)	% (d/c) x 100
TRANSFERÊNCIA DE RECURSOS DO SISTEMA ÚNICO DE SAÚDE-SUS	2.847.140,40	4.208.394,06	5.661.232,27	134,52%
Provenientes da União	2.060.621,60	3.067.191,60	3.413.921,58	111,30%
Provenientes dos Estados	722.040,00	1.076.723,66	1.085.463,45	100,81%
Provenientes de Outros Municípios	0,00	0,00	0,00	0,00%
Outras Receitas do SUS	64.478,80	64.478,80	1.161.847,24	1.801,91%
TRANSFERÊNCIAS VOLUNTÁRIAS	0,00	160.000,00	410.000,00	256,25%
RECEITAS DE OPERAÇÕES DE CRÉDITO VINCULADAS À SAÚDE	0,00	0,00	0,00	0,00%
OUTRAS RECEITAS PARA FINANCIAMENTO DA SAÚDE	0,00	0,00	0,00	0,00%
TOTAL RECEITAS ADICIONAIS PARA FINANCIAMENTO DA SAÚDE	2.847.140,40	4.368.394,06	6.071.232,27	138,98%

DESPESAS COM SAÚDE (Por Grupo de Natureza da Despesa)	DOTAÇÃO INICIAL	DOTAÇÃO ATUALIZADA (e)	DESPESAS EMPENHADAS		DESPESAS LIQUIDADAS		Inscritas em Restos a Pagar não Processados
			Até o Bimestre (f)	% (f/e) x 100	Até o Bimestre (g)	% (g/e) x 100	
DESPESAS CORRENTES	7.581.652,65	10.656.015,29	9.853.372,35	92,47%	9.538.929,54	89,52%	314.442,81
Pessoal e Encargos Sociais	2.774.002,00	4.600.864,20	4.563.902,17	99,20%	4.430.031,86	96,29%	133.870,31
Juros e Encargos da Dívida	0,00	0,00	0,00	0,00%	0,00	0,00%	0,00
Outras Despesas Correntes	4.807.650,65	6.055.151,09	5.289.470,18	87,35%	5.108.897,68	84,37%	180.572,50
DESPESAS DE CAPITAL	166.864,05	1.528.093,35	961.447,20	62,92%	541.544,28	35,44%	419.902,92
Investimentos	166.864,05	1.528.093,35	961.447,20	62,92%	541.544,28	35,44%	419.902,92
Inversões Financeiras	0,00	0,00	0,00	0,00%	0,00	0,00%	0,00

DOCUMENTO E ASSINATURA(S) DIGITAIS
AUTENTICIDADE E ORIGINAL DISPONÍVEIS NO ENDEREÇO WWW.TCE.PR.GOV.BR, MEDIANTE IDENTIFICADOR 9S4E.6KIP.Z65H.FU5L.4

Amortização da Dívida	0,00	0,00	0,00	0,00%	0,00	0,00%	0,00
TOTAL DAS DESPESAS COM SAÚDE (IV)	7.748.516,70	12.184.108,64	10.814.819,55	88,76%	10.080.473,82	82,73%	734.345,73

DESPESAS COM SAÚDE NÃO COMPUTADAS PARA FINS DE APURAÇÃO DO PERCENTUAL MÍNIMO	DOTAÇÃO INICIAL	DOTAÇÃO ATUALIZADA (e)	DESPESAS EMPENHADAS		DESPESAS LIQUIDADAS		Inscritas em Restos a Pagar não Processados
			Até o Bimestre (f)	% (f/e) x 100	Até o Bimestre (g)	% (g/e) x 100	
DESPESAS COM INATIVOS E PENSIONISTAS	0,00	0,00	0,00	0,00%	0,00	0,00%	0,00
DESPESA COM ASSISTÊNCIA À SAÚDE QUE NÃO ATENDE AO PRINCÍPIO DE ACESSO UNIVERSAL	0,00	0,00	0,00	0,00%	0,00	0,00%	0,00
DESPESAS CUSTEADAS COM OUTROS RECURSOS	1.015.301,00	2.901.207,12	1.630.868,95	15,08%	1.161.645,73	11,52%	469.223,22
Recursos de Transferência do Sistema Único de Saúde - SUS	337.261,00	648.381,66	311.936,51	2,88%	284.000,52	2,82%	27.935,99
Recursos de Operações de Crédito	0,00	0,00	0,00	0,00%	0,00	0,00%	0,00
Outros Recursos	678.040,00	2.252.825,46	1.318.932,44	12,20%	877.645,21	8,71%	441.287,23
OUTRAS AÇÕES E SERVIÇOS NÃO COMPUTADOS	0,00	0,00	1.192,10	0,01%	1.192,10	0,01%	0,00
RESTOS/CONTAS A PAGAR INSCRITOS NO EXERCÍCIO SEM DISPONIBILIDADE FINANCEIRA	0,00	0,00	265.495,84	2,45%	265.495,84	2,63%	0,00
DESPESAS CUSTEADAS COM DISPONIBILIDADE DE CAIXA VINCULADA AOS RESTOS A PAGAR CANCELADOS	0,00	0,00	224.801,26	2,08%	224.801,26	2,23%	0,00
DESPESAS CUSTEADAS COM RECURSOS VINCULADOS À PARCELA DO PERCENTUAL MÍNIMO QUE NÃO FOI APLICADA EM AÇÕES E SERVIÇOS DE SAÚDE EM EXERCÍCIOS ANTERIORES	0,00	0,00	0,00	0,00%	0,00	0,00%	0,00

DOCUMENTO E ASSINATURA(S) DIGITAIS
AUTENTICIDADE E ORIGINAL DISPONÍVEIS NO ENDEREÇO WWW.TCE.PR.GOV.BR, MEDIANTE IDENTIFICADOR 9S4E.6KIP.Z65H.FU5L.4

SUPERÁVIT FINANCEIRO DE EXERCÍCIO ANTERIOR NÃO APLICADO EM AÇÕES E SERVIÇOS PÚBLICOS DE SAÚDE	0,00	0,00	0,00	0,00%	0,00	0,00%	0,00
TOTAL DAS DESPESAS COM AÇÕES E SERVIÇOS PÚBLICOS DE SAÚDE NÃO COMPUTADAS (V)	0,00	0,00	2.122.358,15	19,62%	1.653.134,93	16,40%	469.223,22
TOTAL DAS DESPESAS COM AÇÕES E SERVIÇOS PÚBLICOS DE SAÚDE (VI) = (IV - V)	0,00	0,00	8.692.461,40	80,38%	8.427.338,89	83,60%	265.122,51

PERCENTUAL DE APLICAÇÃO EM AÇÕES E SERVIÇOS PÚBLICOS DE SAÚDE SOBRE A RECEITA DE IMPOSTOS LÍQUIDA E TRANSFERÊNCIAS CONSTITUCIONAIS E LEGAIS (VII%) = (VI / IIIb x 100) - LIMITE CONSTITUCIONAL 15%	21,32

VALOR REFERENTE À DIFERENÇA ENTRE O VALOR EXECUTADO E O LIMITE MÍNIMO CONSTITUCIONAL [(IIIb * 15%) - VI]	2.577.204,16

EXECUÇÃO DE RESTOS A PAGAR NÃO PROCESSADOS INSCRITOS COM DISPONIBILIDADE DE CAIXA	INSCRITOS	CANCELADOS/ PRESCRITOS	PAGOS	A PAGAR	PARCELA CONSIDERADA NO LIMITE
Inscritos em 2015	265.495,84	0,00	0,00	0,00	0,00

CONTROLE DOS RESTOS A PAGAR CANCELADOS OU PRESCRITOS PARA FINS DE APLICAÇÃO DA DISPONIBILIDADE DE CAIXA CONFORME ARTIGO 24, §1º e 2º	RESTOS A PAGAR CANCELADOS OU PRESCRITOS		
	Saldo Inicial	Despesas custeadas no exercício de referência (j)	Saldo Final (Não Aplicado)
Restos a Pagar Cancelados ou Prescritos em 2015	0,00	224.801,26	- 224.801,26

CONTROLE DO VALOR REFERENTE AO PERCENTUAL MÍNIMO NÃO CUMPRIDO EM EXERCÍCIOS ANTERIORES PARA FINS DE APLICAÇÃO DOS RECURSOS VINCULADOS	LIMITE NÃO CUMPRIDO		
	Saldo Inicial	Despesas custeadas no exercício de referência (k)	Saldo Final (Não Aplicado)

DOCUMENTO E ASSINATURA(S) DIGITAIS
AUTENTICIDADE E ORIGINAL DISPONÍVEIS NO ENDEREÇO WWW.TCE.PR.GOV.BR, MEDIANTE IDENTIFICADOR 9S4E.6KIP.Z65H.FU5L.4

CONFORME ARTIGOS 25 E 26			
Diferença de limite não cumprido em 2015	0,00	0,00	0,00

DESPESAS COM SAÚDE (Por Subfunção)	DOTAÇÃO INICIAL	DOTAÇÃO ATUALIZADA (e)	DESPESAS EMPENHADAS		DESPESAS EXECUTADAS		Inscritas em Restos a Pagar não Processados
			Até o Bimestre (l)	% (l/total l) x 100	Até o Bimestre (m)	% (m/total m) x 100	
Atenção Básica	327.601,00	167.568,55	117.436,66	0,92%	115.197,85	70,08%	2.238,81
Assistência Hospitalar e Ambulatorial	7.274.614,70	11.141.434,77	10.364.269,85	80,97%	9.662.605,61	93,02%	701.664,24
Suporte Profilático e Terapêutico	0,00	0,00	0,00	0,00%	0,00	0,00%	0,00
Vigilância Sanitária	0,00	0,00	0,00	0,00%	0,00	0,00%	0,00
Vigilância Epidemiológica	146.301,00	875.105,32	333.113,04	2,60%	302.670,36	38,07%	30.442,68
Alimentação e Nutrição	0,00	0,00	0,00	0,00%	0,00	0,00%	0,00
Outras Subfunções	1.821.600,00	2.050.910,73	1.986.034,67	15,51%	1.979.284,95	96,84%	6.749,72
TOTAL	9.570.116,70	14.235.019,37	12.800.854,22	100,00%	12.059.758,77	89,93%	741.095,45

Emitido pelo SIM-AM (Sistema de Informações Municipais - Acompanhamento Mensal) do TCE-PR.

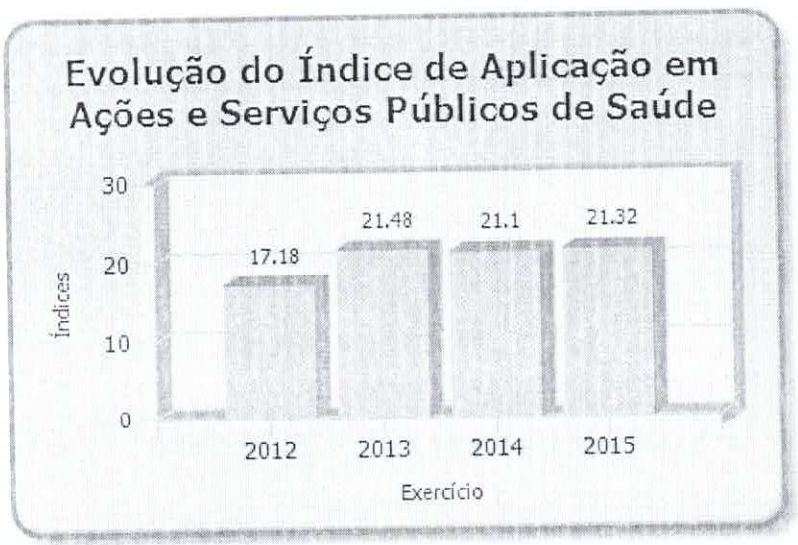

DOCUMENTO E ASSINATURA(S) DIGITAIS
AUTENTICIDADE E ORIGINAL DISPONÍVEIS NO ENDEREÇO WWW.TCE.PR.GOV.BR, MEDIANTE IDENTIFICADOR 9S4E.6KIP.Z65H.FU5L.4

7.2 - DETALHAMENTO DA DESPESA COM SAÚDE POR NATUREZA

NATUREZA DA DESPESA	VALOR
CORRENTES	9.853.372,35
Pessoal e Encargos	4.563.902,17
Material de Consumo	1.405.593,23
Serviço de Terceiros	3.452.462,74
Transferências	348.196,79
Transferências a Instituições Privadas	348.196,79
Outras Despesas	83.217,42
DE CAPITAL	961.447,20
Equipamentos e Material Permanente	137.644,39
Obras e Instalações	823.802,81
TOTAL	10.814.819,55

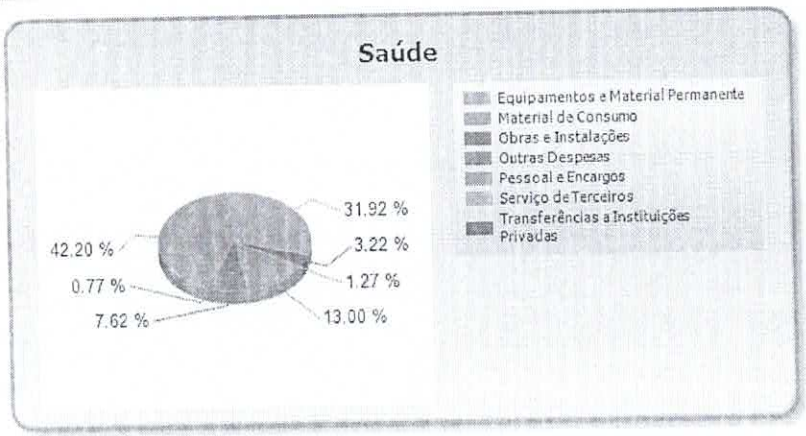

7.3 - DETALHAMENTO DA DESPESA COM SAÚDE POR PROJETOS E ATIVIDADES

CÓDIGO	NOME DO PROJETO/ATIVIDADE	FIXAÇÃO	EXECUÇÃO	DIFERENÇAS
2022	GABINETE DO DIRETOR	152.770,91	117.436,66	35.334,25
1061	AMPLIAÇÃO DE UNIDADE DE SAUDE BASICA	14.797,64	0,00	14.797,64

DOCUMENTO E ASSINATURA(S) DIGITAIS
AUTENTICIDADE E ORIGINAL DISPONÍVEIS NO ENDEREÇO WWW.TCE.PR.GOV.BR, MEDIANTE IDENTIFICADOR 9S4E.6KIP.Z65H.FU5L.4

1120	REFORMA E AMPLIAÇÃO DA UNIDADE BASICA DE SAUDE DE SANTA BARBARA	0,00	0,00	0,00
2024	CENTRO DE SAÚDE MUNICIPAL	0,00	0,00	0,00
1073	Construção de uma Unidade de Pronto Atendimento - UPA	8.672,50	8.672,50	0,00
1089	CONSTRUÇÃO DE CENTRO ODONTOLOGICO	350.867,51	271.665,43	79.202,08
1119	CONSTRUÇÃO DE UNIDADE DE SAUDE IVAIPORÃ	720.000,00	502.581,00	217.419,00
1120	REFORMA E AMPLIAÇÃO DA UNIDADE BASICA DE SAUDE DE SANTA BARBARA	55.625,11	49.556,38	6.068,73
2023	MANUTENÇÃO DE PROGRAMAS DE ATENÇÃO BÁSICA	0,00	0,00	0,00
2024	CENTRO DE SAÚDE MUNICIPAL	9.654.170,61	9.293.045,30	361.125,31
2129	PROGRAMA DE ATENÇÃO MÉDIA E ALTA COMPLEX. AMBULAT. E HOSPITALAR	115.960,00	43.620,00	72.340,00
2175	AQUISIÇÃO DE EQUIPAMENTOS PARA O CENTRO ODONTOLOGICO	64.139,04	42.882,98	21.256,06
2189	MANUTENÇÃO DO HOSPITAL MUNICIPAL	160.000,00	152.246,26	7.753,74
2191	PROGRAMA DE ASSISTÊNCIA FARMACEUTICA	12.000,00	0,00	12.000,00
2130	PROGRAMA DE VIGILÂNCIA EM SAUDE	484.921,66	251.862,51	233.059,15
2159	PROGRAMA DE QUALIFICAÇÃO DAS AÇÕES DE VIGILÂNCIA EM SAÚDE - VIGIASUS	207.583,66	64.796,53	142.787,13
2182	PROGRAMA INTERSETORIAL DE ENFRENTAMENTO A VIOLÊNCIA	25.000,00	0,00	25.000,00
2183	PROGRAMA TETO MUNICIPAL REDE BRASIL - SEM MISERIA BSOR/SUR - PROTESE DENTARIA	22.500,00	16.454,00	6.046,00
2185	PROGRAMA VIGIA SUS - LABORATORIO	135.100,00	0,00	135.100,00
	TOTAL	12.184.108,64	10.814.819,55	1.369.289,09

DOCUMENTO E ASSINATURA(S) DIGITAIS
AUTENTICIDADE E ORIGINAL DISPONÍVEIS NO ENDEREÇO WWW.TCE.PR.GOV.BR, MEDIANTE IDENTIFICADOR 9S4E.6KIP.Z65H.FU5L.4

8 - CONTROLE INTERNO

PONTOS DE VERIFICAÇÃO SOBRE O CONTROLE INTERNO

ITENS DE VERIFICAÇÃO	CONCLUSÃO
Consta do processo o Relatório do Controle Interno?	SIM
O Relatório do Controle Interno encaminhado apresenta os conteúdos mínimos prescritos pelo Tribunal?	SIM
O Relatório do Controle Interno encaminhado apresenta ocorrência de irregularidade passível de desaprovação da gestão?	NÃO

PARTE II - CONSTATAÇÕES DA ANÁLISE

9 - RESULTADO DA ANÁLISE

A análise das contas está cingida aos assuntos contidos no escopo definido na Instrução Normativa nº 108/2015, sendo que a abordagem à luz dos critérios técnicos e legais a que estão sujeitos não resultou em apontamentos.

PARTE III - INFORMAÇÕES RELATIVAS AOS PROCESSOS DA ENTIDADE

a) ESCOPO DO PROCEDIMENTO DE ACOMPANHAMENTO REMOTO PARA O EXERCÍCIO

O Procedimento de Acompanhamento Remoto - PROAR teve como objeto de escopo de acompanhamento para o exercício em análise os casos abaixo relacionados:

DESCRIÇÃO DOS CASOS DE ACOMPANHAMENTO
Comparativo entre a Receita declara pelo Governo Estadual através do Portal da Transparência com a receita declarada pela Entidade através do Sistema de Informações Municipais SIM/AM
Verificação dos Impedidos de Licitar conforme cadastro da União e do Estado x Vencedor da Licitação/Dispensa/Inexigibilidade.

DOCUMENTO E ASSINATURA(S) DIGITAIS
AUTENTICIDADE E ORIGINAL DISPONÍVEIS NO ENDEREÇO WWW.TCE.PR.GOV.BR, MEDIANTE IDENTIFICADOR 9S4E.6KIP.Z65H.FU5L.4

Verificação de acumulação de funções - Contador x Tesoureiro
Licitação por Convite sem o prazo mínimo de cinco dias úteis do último convite e o recebimento das propostas ou da realização do evento.
Diárias pagas em número elevado, em contrário aos princípios da razoabilidade, economicidade e eficiência.
Consumo de Combustível Sem Variação de Quilometragem
Obras Paralisadas
Análise de edital de licitação
Irregularidades em obras paralisadas
Constatação da realização de despesa com Juros e/ou Multa oriunda de pagamento à credor após o vencimento.
Constatação de não atendimento dos itens constantes da IN 89/2013 TCE/PR no quesito divulgação das informações financeiras e orçamentárias da administração pública.
Desproporção de valores gastos com diárias frente ao orçamento da Câmara Municipal, contrariando os princípios da razoabilidade, proporcionalidade, da economicidade e da eficiência.
Manutenção de valores em conciliação bancária suportados por documentos anteriores ao exercício de 2013
Verificação de acumulação de funções de Cargos Inacumuláveis nos termos do Art. 37, XVI da CRFB
Incremento anômalo de gastos com Vigilância Ostensiva/Monitorada (Classificação Econômica - 3.3.90.39.77)
Constatação de pagamento de subsídios de servidores municipais com valor superior ao subsídio do prefeito
Existência de contratações de prestação de serviços efetuadas pelas entidades municipais nas quais participariam do quadro societário das empresas contratadas servidores públicos pertencentes ao quadro de pessoal da contratante.
Comunica o jurisdicionado a respeito de repasses voluntários não cadastrados no SIT
Despesa elevada com escritório privado de advocacia por entidade que possui corpo jurídico.
Gastos elevados com pneus e em desconformidade com quantidade de veículos do município.
Controle na aquisição e dispensa de medicamentos
Despesa Elevada com Coleta e Destinação de Resíduos Sólidos

b) - PROCESSOS REFERENTES À ENTIDADE

Demonstra-se a seguir a situação dos processos de responsabilidade da Entidade relativos ao exercício de 2015, conforme consta do banco de dados do TCE/PR:

Nº DO PROCESSO	ASSUNTO	TRÂMITE ATUAL	TIPO ATO	Nº ATO	RESULTADO
388204/15	ADMISSÃO DE PESSOAL	DP			
966909/15	ADMISSÃO DE PESSOAL	SMPjTC			

DOCUMENTO E ASSINATURA(S) DIGITAIS
AUTENTICIDADE E ORIGINAL DISPONÍVEIS NO ENDEREÇO WWW.TCE.PR.GOV.BR, MEDIANTE IDENTIFICADOR 9S4E.6KIP.Z65H.FU5L.4

c) - SITUAÇÃO DAS PRESTAÇÕES DE CONTAS DOS ÚLTIMOS EXERCÍCIOS

Informa-se a seguir a situação das Prestações de Contas, relativas aos últimos exercícios, conforme consta do banco de dados do TCE/PR.

Nº DO PROCESSO	ANO	ASSUNTO	TRÂMITE ATUAL	TIPO ATO	Nº ATO	RESULTADO
168971/12	2011	PRESTAÇÃO DE CONTAS DO PREFEITO MUNICIPAL	DP	PPR	259/2013	Parecer prévio pela regularidade
196367/13	2012	PRESTAÇÃO DE CONTAS DO PREFEITO MUNICIPAL	SMPjTC	PPR	435/2014	Parecer prévio pela irregularidade com aplicação de multa
1055375/14	2012	RECURSO DE REVISTA	DP	ACO	4162/2015	Nulidade do acórdão e retorno à fase instrutória
262657/14	2013	PRESTAÇÃO DE CONTAS DO PREFEITO MUNICIPAL	DCM			
249123/15	2014	PRESTAÇÃO DE CONTAS DO PREFEITO MUNICIPAL	DCM			

PARTE IV - CONCLUSÃO

Efetivado o exame da prestação de contas de governo do MUNICÍPIO DE IVAIPORÃ, relativa ao exercício financeiro de 2015 e à luz das constatações relatadas neste instrutivo, as contas não apresentam restrições, sendo possível a emissão de Parecer Prévio no sentido da Regularidade.

Destaca-se, contudo, que as conclusões aqui expostas não elidem responsabilidades por atos não alcançados pelo conteúdo da prestação de contas, não validam divergências em informações de caráter declaratório, não detectadas na análise, e nem eximem anomalias levantadas em outras espécies de procedimentos fiscalizatórios, tais como: Procedimentos de Acompanhamento Remoto, Auditorias, Inspeções, Tomadas de Contas, Comunicação de Irregularidades, Denúncias ou Representações.

É a instrução.

COFIM, 28 de junho de 2016.

Ato emitido por DIEIZON SILVEIRA - Analista de Controle - Matrícula nº 51.700-3.

Encaminhe-se ao MPjTC, de acordo com o art. 353 do Regimento Interno.

DOCUMENTO E ASSINATURA(S) DIGITAIS
AUTENTICIDADE E ORIGINAL DISPONÍVEIS NO ENDEREÇO WWW.TCE.PR.GOV.BR, MEDIANTE IDENTIFICADOR 9S4E.6KIP.Z65H.FU5L.4