PROJETO DE LEI Nº033/15

Altera anexos da Lei nº1.316/15 Lei de Diretrizes Orçamentárias 2016 e dá outras providências.

Willian Martins Maia, Prefeito do Município de Carneirinho, Estado de Minas Gerais, no uso de suas atribuições legais, em especial nos termos da Lei Orgânica Municipal, faz saber que a Câmara Municipal, por seus representantes aprovou e ele, sanciona a seguinte Lei:

Art. 1º - Ficam alterados os anexos I, Ia, II, IIa, III, metas fiscais e metas e prioridades para 2016.

Art. 2º - Esta lei entra em vigor na data de sua publicação.

Prefeitura Municipal de Carneirinho, 02 de Outubro 2015.

Willian Martins Maia
Prefeito Municipal

Municipio de Carneirinho

Estado de Minas Gerais

LEI DE DIRETRIZES ORÇAMENTARIAS

METODOLOGIA E MEMÓRIA DE CÁLCULO DAS METAS ANUAIS

Anexo I - Receitas

Art. 4°, §2°, inciso II da LRF

ESPECIFICAÇÃO	REALIZADA		ORÇADA	PREVISAO		
	2013	2014	2015	2016	2017	2018
Receitas Correntes	**42.946.496,03**	**43.032.007,24**	**47.787.825,00**	**50.247.417,11**	**51.370.020,00**	**0,00**
Receita Tributária	2.877.347,36	2.219.837,38	2.585.800,00	2.567.558,84	2.715.620,00	0,00
Impostos	2.677.825,47	2.026.837,82	2.366.800,00	2.339.558,84	2.480.620,00	0,00
Impostos Sobre O Patrimônio E A Renda	1.551.133,05	1.110.298,10	1.368.600,00	1.418.000,00	1.545.620,00	0,00
Impostos Sobre A Produção E A Circulação	1.126.692,42	916.539,72	998.200,00	921.558,84	935.000,00	0,00
Taxas	199.521,89	192.999,56	219.000,00	228.000,00	235.000,00	0,00
Taxas Pelo Exercício Do Poder De Polícia	93.505,48	98.493,69	115.000,00	118.000,00	121.000,00	0,00
Taxas Pela Prestação De Serviços	106.016,41	94.505,87	104.000,00	110.000,00	114.000,00	0,00
Receitas De Contribuições	0,00	320.120,73	473.300,00	685.000,00	715.000,00	0,00
Contribuição Para O Custeio Do Serviço De Iluminação Pública	0,00	320.120,73	473.300,00	0,00	0,00	0,00
Receita Patrimonial	125.505,76	266.571,17	225.239,00	229.550,00	233.800,00	0,00
Receitas De Valores Mobiliários	125.505,76	266.571,17	225.239,00	229.550,00	233.800,00	0,00
Remuneração De Depósitos Bancários	125.505,76	266.571,17	225.239,00	229.550,00	233.800,00	0,00
Receita De Serviços	57.561,17	84.700,33	177.200,00	127.000,00	130.000,00	0,00
Transferências Correntes	39.749.482,28	39.845.974,01	44.035.146,00	46.325.108,27	47.228.000,00	0,00
Transferências Intergovernamentais	39.418.825,92	39.666.025,57	43.908.146,00	46.198.108,27	47.098.000,00	0,00
Transferências Da União	16.396.460,69	15.580.169,95	17.720.500,00	18.541.749,43	19.098.000,00	0,00
Transferências Do Estado	20.747.446,82	21.451.468,43	23.422.646,00	24.256.358,84	24.400.000,00	0,00
Transferências Multigovernamentais	2.274.918,41	2.634.387,19	2.765.000,00	3.400.000,00	3.600.000,00	0,00
Transferências De Convênios	330.656,36	179.948,44	127.000,00	127.000,00	130.000,00	0,00
Transferências De Convênios Da União E De Suas Entidades	196.400,00	0,00	80.000,00	80.000,00	60.000,00	0,00
Transferências De Convênios Do Estado E De Suas Entidades	134.256,36	179.948,44	47.000,00	47.000,00	70.000,00	0,00
Outras Receitas Correntes	136.599,46	294.803,62	291.140,00	313.200,00	347.600,00	0,00
Multas E Juros De Mora	23.661,00	67.122,79	58.640,00	75.200,00	66.600,00	0,00
Multas E Juros De Mora Dos Tributos	2.655,13	2.729,13	2.740,00	4.100,00	4.400,00	0,00
Multas E Juros De Mora Da Dívida Ativa Dos Tributos	20.960,87	52.996,26	47.100,00	61.600,00	52.000,00	0,00
Multas De Outras Origens	45,00	11.397,40	8.800,00	9.500,00	10.200,00	0,00

ESPECIFICAÇÃO	REALIZADA		ORÇADA	PREVISAO		
	2013	2014	2015	2016	2017	2018
Indenizações E Restituições	0,00	0,00	0,00	0,00	120.000,00	0,00
Receita Da Dívida Ativa	81.049,87	177.065,71	173.500,00	184.000,00	104.000,00	0,00
Receita Da Dívida Ativa Tributária	81.049,87	177.065,71	173.500,00	184.000,00	104.000,00	0,00
Receitas Diversas	31.888,59	50.615,12	59.000,00	54.000,00	57.000,00	0,00
Receitas De Capital	**2.104.533,45**	**2.294.363,98**	**4.427.055,00**	**1.466.878,50**	**2.450.000,00**	**0,00**
Operações De Crédito	1.974.933,59	1.272.750,00	1.470.000,00	0,00	0,00	0,00
Operações De Crédito Internas	1.974.933,59	1.272.750,00	1.470.000,00	0,00	0,00	0,00
Operações De Crédito Internas - Contratuais	1.974.933,59	1.272.750,00	1.470.000,00	0,00	0,00	0,00
Alienação De Bens	0,00	0,00	252.000,00	430.000,00	120.000,00	0,00
Alienação De Bens Móveis	0,00	0,00	52.000,00	130.000,00	120.000,00	0,00
Alienação De Veículos	0,00	0,00	30.000,00	100.000,00	80.000,00	0,00
Alienação De Equipamentos	0,00	0,00	22.000,00	30.000,00	40.000,00	0,00
Alienação De Bens Imóveis	0,00	0,00	200.000,00	300.000,00	0,00	0,00
Alienação De Outros Bens Imóveis	0,00	0,00	200.000,00	300.000,00	0,00	0,00
Transferências De Capital	129.599,86	1.021.613,98	2.705.055,00	1.036.878,50	2.330.000,00	0,00
Transferências Intergovernamentais	6.000,00	101.742,48	60.000,00	60.000,00	200.000,00	0,00
Transferências Da União	6.000,00	101.742,48	60.000,00	60.000,00	120.000,00	0,00
Transferências Dos Estados	0,00	0,00	0,00	0,00	80.000,00	0,00
Transferências De Convênios	123.599,86	919.871,50	2.645.055,00	976.878,50	2.130.000,00	0,00
Transferência De Convênios Da União E De Suas Entidades	0,00	97.500,00	1.786.855,00	445.000,00	1.300.000,00	0,00
Transferência De Convênios Do Estado E De Suas Entidades	123.599,86	822.371,50	858.200,00	531.878,50	830.000,00	0,00
Deduções Da Receita	**-5.764.268,81**	**-5.981.939,28**	**-6.323.760,00**	**-6.969.151,77**	**-7.178.226,32**	**0,00**
Fundeb	-5.764.268,81	-5.981.939,28	-6.323.760,00	-6.969.151,77	-7.178.226,32	0,00
	-5.764.268,81	-5.981.939,28	-6.323.760,00	-6.969.151,77	-7.178.226,32	0,00
TOTAL:	**39.286.760,67**	**39.344.431,94**	**45.891.120,00**	**44.745.143,84**	**46.641.793,68**	**0,00**



Municipio de Carneirinho

Estado de Minas Gerais

LEI DE DIRETRIZES ORÇAMENTARIAS

METODOLOGIA E MEMÓRIA DE CÁLCULO DAS METAS ANUAIS

Anexo I.a - Receitas

Art. 4°, §2°, inciso II da LRF

10000000 - Receitas Correntes

Metas Anuais	Valor Nominal - R$	Variação %	Nota
2013	42.946.496,03		
2014	43.032.007,24	0,20	
2015	47.787.825,00	11,05	
2016	50.247.417,11	5,15	
2017	51.370.020,00	2,23	
2018	0,00	-100,00	

11000000 - Receita Tributária

Metas Anuais	Valor Nominal - R$	Variação %	Nota
2013	2.877.347,36		
2014	2.219.837,38	-22,85	
2015	2.585.800,00	16,49	
2016	2.567.558,84	-0,71	
2017	2.715.620,00	5,77	
2018	0,00	-100,00	

11100000 - Impostos

Metas Anuais	Valor Nominal - R$	Variação %	Nota
2013	2.677.825,47		
2014	2.026.837,82	-24,31	
2015	2.366.800,00	16,77	
2016	2.339.558,84	-1,15	
2017	2.480.620,00	6,03	
2018	0,00	-100,00	

11120000 - Impostos Sobre O Patrimônio E A Renda

Metas Anuais	Valor Nominal - R$	Variação %	Nota
2013	1.551.133,05		
2014	1.110.298,10	-28,42	
2015	1.368.600,00	23,26	
2016	1.418.000,00	3,61	
2017	1.545.620,00	9,00	
2018	0,00	-100,00	

11130000 - Impostos Sobre A Produção E A Circulação

Metas Anuais	Valor Nominal - R$	Variação %	Nota
2013	1.126.692,42		
2014	916.539,72	-18,65	
2015	998.200,00	8,91	
2016	921.558,84	-7,68	
2017	935.000,00	1,46	
2018	0,00	-100,00	

11200000 - Taxas

Metas Anuais	Valor Nominal - R$	Variação %	Nota
2013	199.521,89		
2014	192.999,56	-3,27	
2015	219.000,00	13,47	
2016	228.000,00	4,11	
2017	235.000,00	3,07	
2018	0,00	-100,00	

11210000 - Taxas Pelo Exercício Do Poder De Polícia

Metas Anuais	Valor Nominal - R$	Variação %	Nota
2013	93.505,48		
2014	98.493,69	5,33	
2015	115.000,00	16,76	
2016	118.000,00	2,61	
2017	121.000,00	2,54	
2018	0,00	-100,00	

11220000 - Taxas Pela Prestação De Serviços

Metas Anuais	Valor Nominal - R$	Variação %	Nota
2013	106.016,41		
2014	94.505,87	-10,86	
2015	104.000,00	10,05	
2016	110.000,00	5,77	
2017	114.000,00	3,64	
2018	0,00	-100,00	

12000000 - Receitas De Contribuições

Metas Anuais	Valor Nominal - R$	Variação %	Nota
2013	0,00		
2014	320.120,73	0,00	
2015	473.300,00	47,85	
2016	685.000,00	44,73	
2017	715.000,00	4,38	
2018	0,00	-100,00	

12300000 - Contribuição Para O Custeio Do Serviço De Iluminação Pública

Metas Anuais	Valor Nominal - R$	Variação %	Nota
2013	0,00		
2014	320.120,73	0,00	
2015	473.300,00	47,85	
2016	0,00	-100,00	
2017	0,00	0,00	
2018	0,00	0,00	

13000000 - Receita Patrimonial

Metas Anuais	Valor Nominal - R$	Variação %	Nota
2013	125.505,76		
2014	266.571,17	112,40	
2015	225.239,00	-15,51	
2016	229.550,00	1,91	
2017	233.800,00	1,85	
2018	0,00	-100,00	



13200000 - Receitas De Valores Mobiliários

Metas Anuais	Valor Nominal - R$	Variação %	Nota
2013	125.505,76		
2014	266.571,17	112,40	
2015	225.239,00	-15,51	
2016	229.550,00	1,91	
2017	233.800,00	1,85	
2018	0,00	-100,00	

13250000 - Remuneração De Depósitos Bancários

Metas Anuais	Valor Nominal - R$	Variação %	Nota
2013	125.505,76		
2014	266.571,17	112,40	
2015	225.239,00	-15,51	
2016	229.550,00	1,91	
2017	233.800,00	1,85	
2018	0,00	-100,00	

000000 - Receita De Serviços

Metas Anuais	Valor Nominal - R$	Variação %	Nota
2013	57.561,17		
2014	84.700,33	47,15	
2015	177.200,00	109,21	
2016	127.000,00	-28,33	
2017	130.000,00	2,36	
2018	0,00	-100,00	

17000000 - Transferências Correntes

Metas Anuais	Valor Nominal - R$	Variação %	Nota
2013	39.749.482,28		
2014	39.845.974,01	0,24	
2015	44.035.146,00	10,51	
2016	46.325.108,27	5,20	
2017	47.228.000,00	1,95	
2018	0,00	-100,00	

17200000 - Transferências Intergovernamentais

Metas Anuais	Valor Nominal - R$	Variação %	Nota
2013	39.418.825,92		
2014	39.666.025,57	0,63	
2015	43.908.146,00	10,69	
2016	46.198.108,27	5,22	
2017	47.098.000,00	1,95	
2018	0,00	-100,00	

17210000 - Transferências Da União

Metas Anuais	Valor Nominal - R$	Variação %	Nota
2013	16.396.460,69		
2014	15.580.169,95	-4,98	
2015	17.720.500,00	13,74	
2016	18.541.749,43	4,63	
2017	19.098.000,00	3,00	
2018	0,00	-100,00	



17220000 - Transferências Do Estado

Metas Anuais	Valor Nominal - R$	Variação %	Nota
2013	20.747.446,82		
2014	21.451.468,43	3,39	
2015	23.422.646,00	9,19	
2016	24.256.358,84	3,56	
2017	24.400.000,00	0,59	
2018	0,00	-100,00	

17240000 - Transferências Multigovernamentais

Metas Anuais	Valor Nominal - R$	Variação %	Nota
2013	2.274.918,41		
2014	2.634.387,19	15,80	
2015	2.765.000,00	4,96	
2016	3.400.000,00	22,97	
2017	3.600.000,00	5,88	
2018	0,00	-100,00	

600000 - Transferências De Convênios

Metas Anuais	Valor Nominal - R$	Variação %	Nota
2013	330.656,36		
2014	179.948,44	-45,58	
2015	127.000,00	-29,42	
2016	127.000,00	0,00	
2017	130.000,00	2,36	
2018	0,00	-100,00	

17610000 - Transferências De Convênios Da União E De Suas Entidades

Metas Anuais	Valor Nominal - R$	Variação %	Nota
2013	196.400,00		
2014	0,00	-100,00	
2015	80.000,00	0,00	
2016	80.000,00	0,00	
2017	60.000,00	-25,00	
2018	0,00	-100,00	

17620000 - Transferências De Convênios Do Estado E De Suas Entidades

Metas Anuais	Valor Nominal - R$	Variação %	Nota
2013	134.256,36		
2014	179.948,44	34,03	
2015	47.000,00	-73,88	
2016	47.000,00	0,00	
2017	70.000,00	48,94	
2018	0,00	-100,00	

19000000 - Outras Receitas Correntes

Metas Anuais	Valor Nominal - R$	Variação %	Nota
2013	136.599,46		
2014	294.803,62	115,82	
2015	291.140,00	-1,24	
2016	313.200,00	7,58	
2017	347.600,00	10,98	
2018	0,00	-100,00	

19100000 - Multas E Juros De Mora

Metas Anuais	Valor Nominal - R$	Variação %	Nota
2013	23.661,00		
2014	67.122,79	183,69	
2015	58.640,00	-12,64	
2016	75.200,00	28,24	
2017	66.600,00	-11,44	
2018	0,00	-100,00	

19110000 - Multas E Juros De Mora Dos Tributos

Metas Anuais	Valor Nominal - R$	Variação %	Nota
2013	2.655,13		
2014	2.729,13	2,79	
2015	2.740,00	0,40	
2016	4.100,00	49,64	
2017	4.400,00	7,32	
2018	0,00	-100,00	

19130000 - Multas E Juros De Mora Da Dívida Ativa Dos Tributos

Metas Anuais	Valor Nominal - R$	Variação %	Nota
2013	20.960,87		
2014	52.996,26	152,83	
2015	47.100,00	-11,13	
2016	61.600,00	30,79	
2017	52.000,00	-15,58	
2018	0,00	-100,00	

19190000 - Multas De Outras Origens

Metas Anuais	Valor Nominal - R$	Variação %	Nota
2013	45,00		
2014	11.397,40	25.227,56	
2015	8.800,00	-22,79	
2016	9.500,00	7,95	
2017	10.200,00	7,37	
2018	0,00	-100,00	

19200000 - Indenizações E Restituições

Metas Anuais	Valor Nominal - R$	Variação %	Nota
2013	0,00		
2014	0,00	0,00	
2015	0,00	0,00	
2016	0,00	0,00	
2017	120.000,00	0,00	
2018	0,00	-100,00	

19300000 - Receita Da Dívida Ativa

Metas Anuais	Valor Nominal - R$	Variação %	Nota
2013	81.049,87		
2014	177.065,71	118,47	
2015	173.500,00	-2,01	
2016	184.000,00	6,05	
2017	104.000,00	-43,48	
2018	0,00	-100,00	



19310000 - Receita Da Dívida Ativa Tributária

Metas Anuais	Valor Nominal - R$	Variação %	Nota
2013	81.049,87		
2014	177.065,71	118,47	
2015	173.500,00	-2,01	
2016	184.000,00	6,05	
2017	104.000,00	-43,48	
2018	0,00	-100,00	

19900000 - Receitas Diversas

Metas Anuais	Valor Nominal - R$	Variação %	Nota
2013	31.888,59		
2014	50.615,12	58,72	
2015	59.000,00	16,57	
2016	54.000,00	-8,47	
2017	57.000,00	5,56	
2018	0,00	-100,00	

000000 - Receitas De Capital

Metas Anuais	Valor Nominal - R$	Variação %	Nota
2013	2.104.533,45		
2014	2.294.363,98	9,02	
2015	4.427.055,00	92,95	
2016	1.466.878,50	-66,87	
2017	2.450.000,00	67,02	
2018	0,00	-100,00	

21000000 - Operações De Crédito

Metas Anuais	Valor Nominal - R$	Variação %	Nota
2013	1.974.933,59		
2014	1.272.750,00	-35,55	
2015	1.470.000,00	15,50	
2016	0,00	-100,00	
2017	0,00	0,00	
2018	0,00	0,00	

21100000 - Operações De Crédito Internas

Metas Anuais	Valor Nominal - R$	Variação %	Nota
2013	1.974.933,59		
2014	1.272.750,00	-35,55	
2015	1.470.000,00	15,50	
2016	0,00	-100,00	
2017	0,00	0,00	
2018	0,00	0,00	

21140000 - Operações De Crédito Internas - Contratuais

Metas Anuais	Valor Nominal - R$	Variação %	Nota
2013	1.974.933,59		
2014	1.272.750,00	-35,55	
2015	1.470.000,00	15,50	
2016	0,00	-100,00	
2017	0,00	0,00	
2018	0,00	0,00	



22000000 - Alienação De Bens

Metas Anuais	Valor Nominal - R$	Variação %	Nota
2013	0,00		
2014	0,00	0,00	
2015	252.000,00	0,00	
2016	430.000,00	70,63	
2017	120.000,00	-72,09	
2018	0,00	-100,00	

22100000 - Alienação De Bens Móveis

Metas Anuais	Valor Nominal - R$	Variação %	Nota
2013	0,00		
2014	0,00	0,00	
2015	52.000,00	0,00	
2016	130.000,00	150,00	
2017	120.000,00	-7,69	
2018	0,00	-100,00	

22150000 - Alienação De Veículos

Metas Anuais	Valor Nominal - R$	Variação %	Nota
2013	0,00		
2014	0,00	0,00	
2015	30.000,00	0,00	
2016	100.000,00	233,33	
2017	80.000,00	-20,00	
2018	0,00	-100,00	

22170000 - Alienação De Equipamentos

Metas Anuais	Valor Nominal - R$	Variação %	Nota
2013	0,00		
2014	0,00	0,00	
2015	22.000,00	0,00	
2016	30.000,00	36,36	
2017	40.000,00	33,33	
2018	0,00	-100,00	

22200000 - Alienação De Bens Imóveis

Metas Anuais	Valor Nominal - R$	Variação %	Nota
2013	0,00		
2014	0,00	0,00	
2015	200.000,00	0,00	
2016	300.000,00	50,00	
2017	0,00	-100,00	
2018	0,00	0,00	

22290000 - Alienação De Outros Bens Imóveis

Metas Anuais	Valor Nominal - R$	Variação %	Nota
2013	0,00		
2014	0,00	0,00	
2015	200.000,00	0,00	
2016	300.000,00	50,00	
2017	0,00	-100,00	
2018	0,00	0,00	

24000000 - Transferências De Capital

Metas Anuais	Valor Nominal - R$	Variação %	Nota
2013	129.599,86		
2014	1.021.613,98	688,28	
2015	2.705.055,00	164,78	
2016	1.036.878,50	-61,67	
2017	2.330.000,00	124,71	
2018	0,00	-100,00	

24200000 - Transferências Intergovernamentais

Metas Anuais	Valor Nominal - R$	Variação %	Nota
2013	6.000,00		
2014	101.742,48	1.595,71	
2015	60.000,00	-41,03	
2016	60.000,00	0,00	
2017	200.000,00	233,33	
2018	0,00	-100,00	

24210000 - Transferências Da União

Metas Anuais	Valor Nominal - R$	Variação %	Nota
2013	6.000,00		
2014	101.742,48	1.595,71	
2015	60.000,00	-41,03	
2016	60.000,00	0,00	
2017	120.000,00	100,00	
2018	0,00	-100,00	

24220000 - Transferências Dos Estados

Metas Anuais	Valor Nominal - R$	Variação %	Nota
2013	0,00		
2014	0,00	0,00	
2015	0,00	0,00	
2016	0,00	0,00	
2017	80.000,00	0,00	
2018	0,00	-100,00	

24700000 - Transferências De Convênios

Metas Anuais	Valor Nominal - R$	Variação %	Nota
2013	123.599,86		
2014	919.871,50	644,23	
2015	2.645.055,00	187,55	
2016	976.878,50	-63,07	
2017	2.130.000,00	118,04	
2018	0,00	-100,00	

24710000 - Transferência De Convênios Da União E De Suas Entidades

Metas Anuais	Valor Nominal - R$	Variação %	Nota
2013	0,00		
2014	97.500,00	0,00	
2015	1.786.855,00	1.732,67	
2016	445.000,00	-75,10	
2017	1.300.000,00	192,13	
2018	0,00	-100,00	

24720000 - Transferência De Convênios Do Estado E De Suas Entidades

Metas Anuais	Valor Nominal - R$	Variação %	Nota
2013	123.599,86		
2014	822.371,50	565,35	
2015	858.200,00	4,36	
2016	531.878,50	-38,02	
2017	830.000,00	56,05	
2018	0,00	-100,00	

90000000 - Deduções Da Receita

Metas Anuais	Valor Nominal - R$	Variação %	Nota
2013	-5.764.268,81		
2014	-5.981.939,28	3,78	
2015	-6.323.760,00	5,71	
2016	-6.969.151,77	10,21	
2017	-7.178.226,32	3,00	
2018	0,00	-100,00	

000000 - Fundeb

Metas Anuais	Valor Nominal - R$	Variação %	Nota
2013	-5.764.268,81		
2014	-5.981.939,28	3,78	
2015	-6.323.760,00	5,71	
2016	-6.969.151,77	10,21	
2017	-7.178.226,32	3,00	
2018	0,00	-100,00	

95170000 -

Metas Anuais	Valor Nominal - R$	Variação %	Nota
2013	-5.764.268,81		
2014	-5.981.939,28	3,78	
2015	-6.323.760,00	5,71	
2016	-6.969.151,77	10,21	
2017	-7.178.226,32	3,00	
2018	0,00	-100,00	



Municipio de Carneirinho

Estado de Minas Gerais

LEI DE DIRETRIZES ORÇAMENTARIAS

METODOLOGIA E MEMÓRIA DE CÁLCULO DAS METAS ANUAIS

Anexo II - Despesas

Art. 4°, §2°, inciso II da LRF

ESPECIFICAÇÃO	REALIZADA		ORÇADA	PREVISAO		
	2013	2014	2015	2016	2017	2018
Despesas Correntes	**29.213.837,19**	**36.159.438,17**	**37.752.911,88**	**41.355.155,72**	**43.331.205,56**	**0,00**
Pessoal E Encargos Sociais	14.676.205,47	17.729.891,42	18.542.909,26	20.275.509,96	20.849.459,80	0,00
Juros E Encargos Da Dívida	214.736,86	262.492,41	211.856,86	330.000,00	300.000,00	0,00
Outras Despesas Correntes	14.322.894,86	18.167.054,34	18.998.145,76	20.749.645,76	22.181.745,76	0,00
Despesas De Capital	**2.797.111,93**	**5.566.992,04**	**8.094.208,12**	**3.323.988,12**	**3.210.588,12**	**0,00**
Investimentos	2.379.314,89	4.814.858,25	7.444.208,12	2.503.988,12	2.450.588,12	0,00
Inversões Financeiras	0,00	195.276,23	200.000,00	0,00	0,00	0,00
Amortização Da Dívida	417.797,04	556.857,56	450.000,00	820.000,00	760.000,00	0,00
Reserva De Contingência	**0,00**	**0,00**	**44.000,00**	**66.000,00**	**100.000,00**	**0,00**
Reserva De Contingência Ou Reserva Do Rpps	0,00	0,00	44.000,00	66.000,00	100.000,00	0,00
TOTAL:	**32.010.949,12**	**41.726.430,21**	**45.891.120,00**	**44.745.143,84**	**46.641.793,68**	**0,00**

Municipio de Carneirinho

Estado de Minas Gerais

LEI DE DIRETRIZES ORÇAMENTARIAS

METODOLOGIA E MEMÓRIA DE CÁLCULO DAS METAS ANUAIS

Anexo II.a - Despesas

Art. 4°, §2°, inciso II da LRF

310000 - Pessoal E Encargos Sociais

Metas Anuais	Valor Nominal - R$	Variação %	Nota
2013	14.676.205,47		
2014	17.729.891,42	20,81	
2015	18.542.909,26	4,59	
2016	20.275.509,96	9,34	
2017	20.849.459,80	2,83	
2018	0,00	-100,00	

320000 - Juros E Encargos Da Dívida

Metas Anuais	Valor Nominal - R$	Variação %	Nota
2013	214.736,86		
2014	262.492,41	22,24	
2015	211.856,86	-19,29	
2016	330.000,00	55,77	
2017	300.000,00	-9,09	
2018	0,00	-100,00	

330000 - Outras Despesas Correntes

Metas Anuais	Valor Nominal - R$	Variação %	Nota
2013	14.322.894,86		
2014	18.167.054,34	26,84	
2015	18.998.145,76	4,57	
2016	20.749.645,76	9,22	
2017	22.181.745,76	6,90	
2018	0,00	-100,00	

440000 - Investimentos

Metas Anuais	Valor Nominal - R$	Variação %	Nota
2013	2.379.314,89		
2014	4.814.858,25	102,36	
2015	7.444.208,12	54,61	
2016	2.503.988,12	-66,36	
2017	2.450.588,12	-2,13	
2018	0,00	-100,00	

450000 - Inversões Financeiras

Metas Anuais	Valor Nominal - R$	Variação %	Nota
2013	0,00		
2014	195.276,23	0,00	
2015	200.000,00	2,42	
2016	0,00	-100,00	
2017	0,00	0,00	
2018	0,00	0,00	

460000 - Amortização Da Dívida

Metas Anuais	Valor Nominal - R$	Variação %	Nota
2013	417.797,04		
2014	556.857,56	33,28	
2015	450.000,00	-19,19	
2016	820.000,00	82,22	
2017	760.000,00	-7,32	
2018	0,00	-100,00	

990000 - Reserva De Contingência Ou Reserva Do Rpps

Metas Anuais	Valor Nominal - R$	Variação %	Nota
2013	0,00		
2014	0,00	0,00	
2015	44.000,00	0,00	
2016	66.000,00	50,00	
2017	100.000,00	51,52	
2018	0,00	-100,00	

Municipio de Carneirinho

Estado de Minas Gerais

LEI DE DIRETRIZES ORÇAMENTARIAS

METODOLOGIA E MEMÓRIA DE CÁLCULO DAS METAS ANUAIS

Anexo III - Resultado Primário

Art. 4°, §2°, inciso II da LRF

ESPECIFICAÇÃO	2013	2014	2015	2016	2017	2018
RECEITAS CORRENTES (I)	**42.946.496,03**	**43.032.007,24**	**47.787.825,00**	**50.247.417,11**	**51.370.020,00**	**0,00**
Receita Tributária	2.877.347,36	2.219.837,38	2.585.800,00	2.567.558,84	2.715.620,00	0,00
Impostos	2.677.825,47	2.026.837,82	2.366.800,00	2.339.558,84	2.480.620,00	0,00
Impostos Sobre O Patrimônio E A Renda	1.551.133,05	1.110.298,10	1.368.600,00	1.418.000,00	1.545.620,00	0,00
Impostos Sobre A Produção E A Circulação	1.126.692,42	916.539,72	998.200,00	921.558,84	935.000,00	0,00
Taxas	199.521,89	192.999,56	219.000,00	228.000,00	235.000,00	0,00
Taxas Pelo Exercício Do Poder De Polícia	93.505,48	98.493,69	115.000,00	118.000,00	121.000,00	0,00
Taxas Pela Prestação De Serviços	106.016,41	94.505,87	104.000,00	110.000,00	114.000,00	0,00
Receitas De Contribuições	0,00	320.120,73	473.300,00	685.000,00	715.000,00	0,00
Contribuição Para O Custeio Do Serviço De Iluminação Pública	0,00	320.120,73	473.300,00	0,00	0,00	0,00
Receita Patrimonial	125.505,76	266.571,17	225.239,00	229.550,00	233.800,00	0,00
Receitas De Valores Mobiliários	125.505,76	266.571,17	225.239,00	229.550,00	233.800,00	0,00
APLICAÇÕES FINANCEIRAS (II)	**125.505,76**	**266.571,17**	**225.239,00**	**229.550,00**	**233.800,00**	**0,00**
Remuneração De Depósitos Bancários	125.505,76	266.571,17	225.239,00	229.550,00	233.800,00	0,00
Remuneração De Depósitos Especiais	0,00	0,00	0,00	0,00	0,00	0,00
Remuneração De Saldos De Recursos Não Desembolsados	0,00	0,00	0,00	0,00	0,00	0,00
Remuneração Dos Investimentos Do Regime Próprio De Previdência Do Servidor	0,00	0,00	0,00	0,00	0,00	0,00
Receita De Serviços	57.561,17	84.700,33	177.200,00	127.000,00	130.000,00	0,00
Transferências Correntes	39.749.482,28	39.845.974,01	44.035.146,00	46.325.108,27	47.228.000,00	0,00
Transferências Intergovernamentais	39.418.825,92	39.666.025,57	43.908.146,00	46.198.108,27	47.098.000,00	0,00
Transferências Da União	16.396.460,69	15.580.169,95	17.720.500,00	18.541.749,43	19.098.000,00	0,00
Transferências Do Estado	20.747.446,82	21.451.468,43	23.422.646,00	24.256.358,84	24.400.000,00	0,00
Transferências Multigovernamentais	2.274.918,41	2.634.387,19	2.765.000,00	3.400.000,00	3.600.000,00	0,00
Transferências De Convênios	330.656,36	179.948,44	127.000,00	127.000,00	130.000,00	0,00
Transferências De Convênios Da União E De Suas Entidades	196.400,00	0,00	80.000,00	80.000,00	60.000,00	0,00
Transferências De Convênios Do Estado E De Suas Entidades	134.256,36	179.948,44	47.000,00	47.000,00	70.000,00	0,00
Outras Receitas Correntes	136.599,46	294.803,62	291.140,00	313.200,00	347.600,00	0,00

ESPECIFICAÇÃO	2013	2014	2015	2016	2017	2018
Multas E Juros De Mora	23.661,00	67.122,79	58.640,00	75.200,00	66.600,00	0,00
Multas E Juros De Mora Dos Tributos	2.655,13	2.729,13	2.740,00	4.100,00	4.400,00	0,00
Multas E Juros De Mora Da Dívida Ativa Dos Tributos	20.960,87	52.996,26	47.100,00	61.600,00	52.000,00	0,00
Multas De Outras Origens	45,00	11.397,40	8.800,00	9.500,00	10.200,00	0,00
Indenizações E Restituições	0,00	0,00	0,00	0,00	120.000,00	0,00
Receita Da Dívida Ativa	81.049,87	177.065,71	173.500,00	184.000,00	104.000,00	0,00
Receita Da Dívida Ativa Tributária	81.049,87	177.065,71	173.500,00	184.000,00	104.000,00	0,00
Receitas Diversas	31.888,59	50.615,12	59.000,00	54.000,00	57.000,00	0,00
DEDUÇÃO DA RECEITA CORRENTE (III)	**-5.764.268,81**	**-5.981.939,28**	**-6.323.760,00**	**-6.969.151,77**	**-7.178.226,32**	**0,00**
Fundeb	-5.764.268,81	-5.981.939,28	-6.323.760,00	-6.969.151,77	-7.178.226,32	0,00
	-5.764.268,81	-5.981.939,28	-6.323.760,00	-6.969.151,77	-7.178.226,32	0,00
RECEITAS FISCAIS CORRENTES (IV) = (I - II + III)	37.056.721,46	36.783.496,79	41.238.826,00	43.048.715,34	43.957.993,68	0,00
RECEITAS DE CAPITAL (V)	**2.104.533,45**	**2.294.363,98**	**4.427.055,00**	**1.466.878,50**	**2.450.000,00**	**0,00**
Operações de Crédito (VI)	1.974.933,59	1.272.750,00	1.470.000,00	0,00	0,00	0,00
Operações De Crédito Internas	1.974.933,59	1.272.750,00	1.470.000,00	0,00	0,00	0,00
Operações De Crédito Internas - Contratuais	1.974.933,59	1.272.750,00	1.470.000,00	0,00	0,00	0,00
Alienação de Bens (VII)	**0,00**	**0,00**	**252.000,00**	**430.000,00**	**120.000,00**	**0,00**
Amortização de empréstimos (VIII)	**0,00**	**0,00**	**0,00**	**0,00**	**0,00**	**0,00**
Alienação De Bens Móveis	0,00	0,00	52.000,00	130.000,00	120.000,00	0,00
Alienação De Veículos	0,00	0,00	30.000,00	100.000,00	80.000,00	0,00
Alienação De Equipamentos	0,00	0,00	22.000,00	30.000,00	40.000,00	0,00
Alienação De Bens Imóveis	0,00	0,00	200.000,00	300.000,00	0,00	0,00
Alienação De Outros Bens Imóveis	0,00	0,00	200.000,00	300.000,00	0,00	0,00
Transferências De Capital	129.599,86	1.021.613,98	2.705.055,00	1.036.878,50	2.330.000,00	0,00
Transferências Intergovernamentais	6.000,00	101.742,48	60.000,00	60.000,00	200.000,00	0,00
Transferências Da União	6.000,00	101.742,48	60.000,00	60.000,00	120.000,00	0,00
Transferências Dos Estados	0,00	0,00	0,00	0,00	80.000,00	0,00
Transferências De Convênios	123.599,86	919.871,50	2.645.055,00	976.878,50	2.130.000,00	0,00
Transferência De Convênios Da União E De Suas Entidades	0,00	97.500,00	1.786.855,00	445.000,00	1.300.000,00	0,00
Transferência De Convênios Do Estado E De Suas Entidades	123.599,86	822.371,50	858.200,00	531.878,50	830.000,00	0,00
RECEITAS FISCAIS DE CAPITAL (IX) = (V - VI - VII - VIII)	129.599,86	1.021.613,98	2.705.055,00	1.036.878,50	2.330.000,00	0,00
RECEITAS INTRA-ORÇAMENTÁRIAS (X)	**0,00**	**0,00**	**0,00**	**0,00**	**0,00**	**0,00**
RECEITAS NÃO-FINANCEIRAS (OU RECEITAS FISCAIS LIQUIDAS (XI) = (IV + IX + X)	**37.186.321,32**	**37.805.110,77**	**43.943.881,00**	**44.085.593,84**	**46.287.993,68**	**0,00**
RECEITA TOTAL	**39.286.760,67**	**39.344.431,94**	**45.891.120,00**	**44.745.143,84**	**46.641.793,68**	**0,00**
DESPESAS CORRENTES (XII)	**29.213.837,19**	**36.159.438,17**	**37.752.911,88**	**41.355.155,72**	**43.331.205,56**	**0,00**
Pessoal E Encargos Sociais	14.676.205,47	17.729.891,42	18.542.909,26	20.275.509,96	20.849.459,80	0,00

ESPECIFICAÇÃO	2013	2014	2015	2016	2017	2018
Juros e encargos da dívida (XIII)	214.736,86	262.492,41	211.856,86	330.000,00	300.000,00	0,00
Outras Despesas Correntes	14.322.894,86	18.167.054,34	18.998.145,76	20.749.645,76	22.181.745,76	0,00
DESPESAS FISCAIS CORRENTES (XIV) = (XII - XIII)	28.999.100,33	35.896.945,76	37.541.055,02	41.025.155,72	43.031.205,56	0,00
DESPESAS DE CAPITAL (XV)	**2.797.111,93**	**5.566.992,04**	**8.094.208,12**	**3.323.988,12**	**3.210.588,12**	**0,00**
Investimentos	2.379.314,89	4.814.858,25	7.444.208,12	2.503.988,12	2.450.588,12	0,00
Inversões Financeiras	0,00	195.276,23	200.000,00	0,00	0,00	0,00
Amortização da dívida (XVI)	417.797,04	556.857,56	450.000,00	820.000,00	760.000,00	0,00
DESPESAS FISCAIS DE CAPITAL (XVII) = (XV - XVI)	2.379.314,89	5.010.134,48	7.644.208,12	2.503.988,12	2.450.588,12	0,00
RESERVA DE CONTINGÊNCIA (XVIII)	0,00	0,00	44.000,00	66.000,00	100.000,00	0,00
DESPESAS NÃO-FINANCEIRAS (OU DESPESAS FISCAIS LÍQUIDAS) (XIX) = (XIV + XVII + XVIII)	**31.378.415,22**	**40.907.080,24**	**45.229.263,14**	**43.595.143,84**	**45.581.793,68**	**0,00**
DESPESA TOTAL	**32.010.949,12**	**41.726.430,21**	**45.891.120,00**	**44.745.143,84**	**46.641.793,68**	**0,00**
RESULTADO PRIMÁRIO (XI - XIX)	**5.807.906,10**	**-3.101.969,47**	**-1.285.382,14**	**490.450,00**	**706.200,00**	**0,00**

Municipio de Carneirinho

Estado de Minas Gerais

LEI DE DIRETRIZES ORÇAMENTARIAS

ANEXO DE METAS FISCAIS

Anexo I - Metas Anuais

Art. 4°, §2°, inciso II da LRF

ESPECIFICAÇÃO	2016			2017			2018		
	Valor Corrente (a)	Valor Constante	% PIB (a / PIB x 100)	Valor Corrente (b)	Valor Constante	% PIB (b / PIB x 100)	Valor Corrente (c)	Valor Constante	% PIB (c / PIB x 100)
Receita Total	44.745.143,84	42.212.399,85	0,000	46.641.793,68	41.906.373,48	0,000	0,00	0,00	0,000
Receita Não-Financeira	44.085.593,84	41.590.182,87	0,000	46.287.993,68	41.588.493,87	0,000	0,00	0,00	0,000
Despesa Total	44.745.143,84	42.212.399,85	0,000	46.641.793,68	41.906.373,48	0,000	0,00	0,00	0,000
Despesa Não-Financeira	43.595.143,84	41.127.494,19	0,000	45.581.793,68	40.953.992,52	0,000	0,00	0,00	0,000
Resultado Primario	490.450,00	462.688,68	0,000	706.200,00	634.501,35	0,000	0,00	0,00	0,000
Resultado Nominal	-1.497.307,00	-1.412.553,77	0,000	-176.320,32	-158.418,98	0,000	-3.130.696,20	-2.691.682,74	0,000
Dívida Pública Consolidada	4.754.470,52	4.485.349,55	0,000	5.640.336,20	5.067.687,51	0,000	0,00	0,00	0,000
Dívida Consolidada Líquida	3.307.016,52	3.119.826,91	0,000	3.130.696,20	2.812.844,74	0,000	0,00	0,00	0,000

Nota:

- O cálculo das metas acima descritas foi realizado considerando-se o seguinte cenário macroeconômico:

VARIÁVEIS	2016	2017	2018
PIB Real (crescimento % anual)	1,50	2,00	2,40
Taxa real de juro sobre a dívida líquida do governo (média % anual)	11,75	10,89	10,50
Câmbio (R$/US$ - Final de ano)	3,12	2,98	3,10
Inflação média (% anual) projetada com base em índices oficiais de inflação	6,00	5,00	4,50
Projeção do PIB do Estado (em milhares)	6.275.296.959,00	6.843.489.127,00	

Metodologia de Cálculo dos Valores Constantes:

2016	2017	2018
Valor Corrente / 1,0600	Valor Corrente / 1,1130	Valor Corrente / 1,1631

Municipio de Carneirinho

Estado de Minas Gerais

LEI DE DIRETRIZES ORÇAMENTÁRIAS 2016

METAS E PRIORIDADES PARA 2016 POR UNIDADE EXECUTORA

Unidade Executora: 01.01 Poder Legislativo

0001 LEGISLATIVO MUNICIPAL

	Ação	Funcional-Programática	Produto / Unidade de Medida	Meta Física	Meta Financeira
1001	Reforme e Ampliação das Instalação da Camara Municipal	01.01.01.01.031.0001.1001	OBRAS E INSTALAÇÕES / MEDIDA	1	80.000,00
2001	Manutenção do Poder Legislativo	01.01.01.01.031.0001.2001	UNIDADE MANTIDA / Atividade	1	2.482.000,00
			CUSTO TOTAL ESTIMADO PARA O PROGRAMA: R$		**2.562.000,00**
			CUSTO TOTAL ESTIMADO PARA A UNIDADE EXECUTORA: R$		**2.562.000,00**

Unidade Executora: 02.01 Gabinete do Prefeito

0002 GESTÃO ADMINISTRATIVA

2004	Manutenção do Gabinete e Suas Dependencias	02.01.01.04.122.0002.2004	UNIDADE MANTIDA / Atividade	1	1.611.000,00
2034	Controle Interno	02.01.02.04.124.0002.2034	UNIDADE MANTIDA / Atividade	1	314.000,00
			CUSTO TOTAL ESTIMADO PARA O PROGRAMA: R$		**1.925.000,00**
			CUSTO TOTAL ESTIMADO PARA A UNIDADE EXECUTORA: R$		**1.925.000,00**

Unidade Executora: 02.02 Secretaria Municipal de Governo

0002 GESTÃO ADMINISTRATIVA

2005	Manutenção da Sub-Prefeitura de São Sebastião do Pontal	02.02.01.04.122.0002.2005	UNIDADE MANTIDA / Atividade	1	223.000,00
2006	Manutenção da Secretaria Municipal de Governo	02.02.01.04.122.0002.2006	UNIDADE MANTIDA / Atividade	1	0,00
			CUSTO TOTAL ESTIMADO PARA O PROGRAMA: R$		**223.000,00**
			CUSTO TOTAL ESTIMADO PARA A UNIDADE EXECUTORA: R$		**223.000,00**

Unidade Executora: 02.03 Secretaria Municipal de Planejamento

Municipio de Carneirinho

Estado de Minas Gerais

LEI DE DIRETRIZES ORÇAMENTÁRIAS 2016

METAS E PRIORIDADES PARA 2016 POR UNIDADE EXECUTORA

0002 GESTÃO ADMINISTRATIVA

2007	Manutenção da Secretaria Municipal de Planejamento	02.03.01.04.121.0002.2007	UNIDADE MANTIDA / Atividade	1	99.000,00
			CUSTO TOTAL ESTIMADO PARA O PROGRAMA: R$		**99.000,00**

0016 INVESTIMENTOS - INVESTINDO PARA UM CARNEIRINHO MELHOR.

1004	Aquisição de Imoveis para Expansão Urbana	02.03.01.15.451.0016.1004	UNIDADE ADQUIRIDA / UN	1	0,00
			CUSTO TOTAL ESTIMADO PARA O PROGRAMA: R$		**0,00**
			CUSTO TOTAL ESTIMADO PARA A UNIDADE EXECUTORA: R$		**99.000,00**

Unidade Executora: 02.04 Secretaria Municipal de Administração

0002 GESTÃO ADMINISTRATIVA

2008	Manutenção da Secretaria Municipal de Administração	02.04.01.04.122.0002.2008	UNIDADE MANTIDA / Atividade	1	3.303.000,00
			CUSTO TOTAL ESTIMADO PARA O PROGRAMA: R$		**3.303.000,00**

0016 INVESTIMENTOS - INVESTINDO PARA UM CARNEIRINHO MELHOR.

1005	Expansão e Melhorias das Instalações do Paço Municipal.	02.04.01.04.122.0016.1005	OBRAS E INSTALAÇÕES / MEDIDA	1	0,00
1006	Aquisição de Imóvel para Construção de Clube Social para os Funcionários Público.	02.04.01.04.122.0016.1006	UNIDADE ADQUIRIDA / UN	0	0,00
1007	Construção de Clube Social para Funcionários	02.04.01.04.122.0016.1007	OBRAS E INSTALAÇÕES / MEDIDA	0	0,00
			CUSTO TOTAL ESTIMADO PARA O PROGRAMA: R$		**0,00**

0003 CONTROLE DE CONVENIOS

2022	Convenio Policia Civil	02.04.02.06.122.0003.2022	UNIDADE MANTIDA / Atividade	1	154.000,00
2023	Convenio Policia Militar	02.04.03.06.122.0003.2023	UNIDADE MANTIDA / Atividade	1	45.000,00
2024	Convenio Policia Ambiental/Rodoviaria	02.04.04.06.122.0003.2024	UNIDADE MANTIDA / Atividade	1	20.000,00
2064	Convênio Corpo de Bombeiro	02.04.05.06.122.0003.2064	UNIDADE / Un	0	48.000,00
			CUSTO TOTAL ESTIMADO PARA O PROGRAMA: R$		**267.000,00**

LEI DE DIRETRIZES ORÇAMENTÁRIAS
METAS E PRIORIDADES PARA POR UNIDADE EXECUTORA

				CUSTO TOTAL ESTIMADO PARA A UNIDADE EXECUTORA: R$	**3.570.000,00**
Unidade Executora:	**02.05**	**Secretaria Municipal de Finanças**			
0002 GESTÃO ADMINISTRATIVA					
2009	Manutenção da Secretaria Municipal de Finanças	02.05.01.04.123.0002.2009	UNIDADE MANTIDA / Atividade	1	780.000,00
0001	Encargos PASEP	02.05.02.28.846.0002.0001	NÃO SE APLICA / UN	1	430.000,00
			CUSTO TOTAL ESTIMADO PARA O PROGRAMA: R$		**1.210.000,00**
				CUSTO TOTAL ESTIMADO PARA A UNIDADE EXECUTORA: R$	**1.210.000,00**
Unidade Executora:	**02.06**	**Secretaria Municipal de Assuntos Extraordinarios**			
0002 GESTÃO ADMINISTRATIVA					
2011	Manutenção da Secret. Mun. de Asssuntos Extraordinarios	02.06.01.04.122.0002.2011	UNIDADE MANTIDA / Atividade	1	33.000,00
			CUSTO TOTAL ESTIMADO PARA O PROGRAMA: R$		**33.000,00**
				CUSTO TOTAL ESTIMADO PARA A UNIDADE EXECUTORA: R$	**33.000,00**
Unidade Executora:	**02.07**	**Secretaria Municipal de Educação**			
0016 INVESTIMENTOS - INVESTINDO PARA UM CARNEIRINHO MELHOR.					
1021	Expansão e Melhorias na Secretária Mun. de Educação.	02.07.01.04.122.0016.1021	OBRAS E INSTALAÇÕES / MEDIDA	0	0,00
			CUSTO TOTAL ESTIMADO PARA O PROGRAMA: R$		**0,00**
0002 GESTÃO ADMINISTRATIVA					
2012	Muntenção da Secretaria Municipal de Educação	02.07.01.12.122.0002.2012	UNIDADE MANTIDA / Atividade	1	428.000,00
			CUSTO TOTAL ESTIMADO PARA O PROGRAMA: R$		**428.000,00**
0016 INVESTIMENTOS - INVESTINDO PARA UM CARNEIRINHO MELHOR.					
1104	CONSTRUÇÃO E REFORMA DE PREDIOS PUBLICOS	02.07.01.15.451.0016.1104	OBRAS E INSTALAÇÕES / MEDIDA		0,00

LEI DE DIRETRIZES ORÇAMENTÁRIAS
METAS E PRIORIDADES PARA POR UNIDADE EXECUTORA

CUSTO TOTAL ESTIMADO PARA O PROGRAMA: R$ 0,00

0004 EDUCAÇÃO DE QUALIDADE - FME

2027	Manutenção do Ensino Infantil	02.07.02.12.365.0004.2027	UNIDADE MANTIDA / Atividade	275	780.000,00

CUSTO TOTAL ESTIMADO PARA O PROGRAMA: R$ 780.000,00

0016 INVESTIMENTOS - INVESTINDO PARA UM CARNEIRINHO MELHOR.

1014	Expansão e Melhorias da Creche Municipal em SSP.	02.07.02.12.365.0016.1014	OBRAS E INSTALAÇÕES / MEDIDA	1	0,00
1015	Aquisição de Imovel para Instalação da Creche no Bairro Jardim Primavera	02.07.02.12.365.0016.1015	UNIDADE ADQUIRIDA / UN	1	0,00
1016	Construção de Creche no Bairro Jardim Primavera	02.07.02.12.365.0016.1016	OBRAS E INSTALAÇÕES / MEDIDA	1	0,00

CUSTO TOTAL ESTIMADO PARA O PROGRAMA: R$ 0,00

0004 EDUCAÇÃO DE QUALIDADE - FME

2028	Manutenção da Pré-Escola	02.07.03.12.365.0004.2028	UNIDADE MANTIDA / Atividade	282	321.000,00
2029	Manutenção do Ensino Fundamental	02.07.04.12.361.0004.2029	UNIDADE MANTIDA / Atividade	715	4.332.000,00

CUSTO TOTAL ESTIMADO PARA O PROGRAMA: R$ 4.653.000,00

0016 INVESTIMENTOS - INVESTINDO PARA UM CARNEIRINHO MELHOR.

1008	Expansão e Melhorias nas Escolas Municipais	02.07.04.12.361.0016.1008	OBRAS E INSTALAÇÕES / MEDIDA	1	0,00
1009	Aquisição de Imovel para Instalação da Escola Municipal em Estrela da Barra	02.07.04.12.361.0016.1009	UNIDADE ADQUIRIDA / UN	0	0,00
1010	Construção da Escola Municipal de Estrela da Barra	02.07.04.12.361.0016.1010	OBRAS E INSTALAÇÕES / MEDIDA	0	0,00
1017	Construção da Quadra na Escola Municipal Vicente Luiz Alves	02.07.04.12.361.0016.1017	OBRAS E INSTALAÇÕES / MEDIDA	0	0,00

CUSTO TOTAL ESTIMADO PARA O PROGRAMA: R$ 0,00

0005 EDUCAÇÃO DE QUALIDADE - FUNDEB

2030	FUNDEB	02.07.05.12.361.0005.2030	UNIDADE MANTIDA / Atividade	715	3.425.000,00

CUSTO TOTAL ESTIMADO PARA O PROGRAMA: R$ 3.425.000,00

Municipio de Carneirinho

Estado de Minas Gerais

LEI DE DIRETRIZES ORÇAMENTÁRIAS 2016

METAS E PRIORIDADES PARA 2016 POR UNIDADE EXECUTORA

0007 EDUCAÇÃO - OUTRAS ATIVIDADES EDUCATIVAS

2035	Manutenção da Educação Jovens e Adultos - EJA	02.07.06.12.366.0007.2035	UNIDADE MANTIDA / Atividade	25	55.000,00
			CUSTO TOTAL ESTIMADO PARA O PROGRAMA: R$		**55.000,00**

0016 INVESTIMENTOS - INVESTINDO PARA UM CARNEIRINHO MELHOR.

1022	Aquisição de Imóvel para Instalação do SEMEI	02.07.06.12.366.0016.1022	UNIDADE ADQUIRIDA / UN	0	0,00
1023	Construção das Instalações do SEMEI	02.07.06.12.366.0016.1023	OBRAS E INSTALAÇÕES / MEDIDA	0	0,00
			CUSTO TOTAL ESTIMADO PARA O PROGRAMA: R$		**0,00**

0007 EDUCAÇÃO - OUTRAS ATIVIDADES EDUCATIVAS

2036	Educação Especial	02.07.07.12.367.0007.2036	UNIDADE MANTIDA / Atividade	1	142.000,00
			CUSTO TOTAL ESTIMADO PARA O PROGRAMA: R$		**142.000,00**

0016 INVESTIMENTOS - INVESTINDO PARA UM CARNEIRINHO MELHOR.

1019	Aquisição de Imóvel para Instalação da APAE	02.07.07.12.367.0016.1019	UNIDADE ADQUIRIDA / UN	0	0,00
1020	Construção do Prédio da APAE	02.07.07.12.367.0016.1020	UNIDADE CONSTRUIDA / Atividade	0	0,00
			CUSTO TOTAL ESTIMADO PARA O PROGRAMA: R$		**0,00**

0007 EDUCAÇÃO - OUTRAS ATIVIDADES EDUCATIVAS

2037	Educação Universitaria	02.07.08.12.364.0007.2037	UNIDADE MANTIDA / Atividade	1	1.732.000,00
			CUSTO TOTAL ESTIMADO PARA O PROGRAMA: R$		**1.732.000,00**

0016 INVESTIMENTOS - INVESTINDO PARA UM CARNEIRINHO MELHOR.

1018	Aquisição de Veiculos para o Transporte Universitários	02.07.08.12.364.0016.1018	UNIDADE ADQUIRIDA / UN	1	0,00
			CUSTO TOTAL ESTIMADO PARA O PROGRAMA: R$		**0,00**

0007 EDUCAÇÃO - OUTRAS ATIVIDADES EDUCATIVAS

2039	Apoio ao Ensino a Distancia - UAB	02.07.09.12.364.0007.2039	UNIDADE MANTIDA / Atividade	1	1.000,00
			CUSTO TOTAL ESTIMADO PARA O PROGRAMA: R$		**1.000,00**

0006 ALIMENTAÇÃO ESCOLAR

2033	Alimentação Escolar - Ens. Fundamental	02.07.10.12.306.0006.2033	UNIDADE MANTIDA / Atividade	720	657.000,00
2031	Alimentação Escolar - Infantil	02.07.11.12.306.0006.2031	UNIDADE MANTIDA / Atividade	240	348.000,00
			CUSTO TOTAL ESTIMADO PARA O PROGRAMA: R$		**1.005.000,00**
			CUSTO TOTAL ESTIMADO PARA A UNIDADE EXECUTORA: R$		**12.221.000,00**

Unidade Executora: 02.08 Secretaria Municipal de Cultura

0002 GESTÃO ADMINISTRATIVA

2013	Manutenção da Secretaria Municipal de Cultura e Turismo	02.08.01.13.122.0002.2013	UNIDADE MANTIDA / Atividade	1	264.000,00
			CUSTO TOTAL ESTIMADO PARA O PROGRAMA: R$		**264.000,00**

0008 CULTURA E TURISMO

2040	Manutenção da Cultura	02.08.02.13.392.0008.2040	UNIDADE MANTIDA / Atividade	1	289.000,00
			CUSTO TOTAL ESTIMADO PARA O PROGRAMA: R$		**289.000,00**

0016 INVESTIMENTOS - INVESTINDO PARA UM CARNEIRINHO MELHOR.

1036	Implantação do Projeto Educar	02.08.02.13.392.0016.1036	UNIDADE CONSTRUIDA / Atividade	0	0,00
1109	REFORMA E AMPLIAÇÃO PRAINHA DE ESTRELA DA BARRA	02.08.03.13.695.0016.1109	OBRAS E INSTALAÇÕES / MEDIDA	1	0,00
			CUSTO TOTAL ESTIMADO PARA O PROGRAMA: R$		**0,00**

0008 CULTURA E TURISMO

2041	Manutenção do Turismo	02.08.03.23.695.0008.2041	UNIDADE MANTIDA / Atividade	1	644.000,00
			CUSTO TOTAL ESTIMADO PARA O PROGRAMA: R$		**644.000,00**

Municipio de Carneirinho

Estado de Minas Gerais

LEI DE DIRETRIZES ORÇAMENTÁRIAS 2016

METAS E PRIORIDADES PARA 2016 POR UNIDADE EXECUTORA

0016 INVESTIMENTOS - INVESTINDO PARA UM CARNEIRINHO MELHOR.

1031	Aquisição de Imóvel para Implantação da Prainha de Estrela da Barra	02.08.03.23.695.0016.1031	UNIDADE ADQUIRIDA / UN	0	0,00
1032	Construção da Prainha de Estrela da Barra	02.08.03.23.695.0016.1032	OBRAS E INSTALAÇÕES / MEDIDA	0	0,00
1033	Aquisição de Imóvel para Implantação da Prainha de Fatima do Pontal	02.08.03.23.695.0016.1033	UNIDADE ADQUIRIDA / UN	0	0,00
1034	Construção da Prainha de Fatima do Pontal	02.08.03.23.695.0016.1034	OBRAS E INSTALAÇÕES / MEDIDA	1	300.000,00
			CUSTO TOTAL ESTIMADO PARA O PROGRAMA: R$		**300.000,00**

0008 CULTURA E TURISMO

2042	Manutenção do Fundo Municipal do Patrimônio Cultural	02.08.04.13.391.0008.2042	UNIDADE MANTIDA / Atividade	1	57.000,00
			CUSTO TOTAL ESTIMADO PARA O PROGRAMA: R$		**57.000,00**

0016 INVESTIMENTOS - INVESTINDO PARA UM CARNEIRINHO MELHOR.

1107	Reforma e Ampliação de Bens Inventariado	02.08.04.13.392.0016.1107	OBRAS E INSTALAÇÕES / MEDIDA	1	207.000,00
1102	Expansão e Melhorias no Ginasio Lourenço Martins Maia	02.08.04.27.812.0016.1102	OBRAS E INSTALAÇÕES / MEDIDA	0	0,00
			CUSTO TOTAL ESTIMADO PARA O PROGRAMA: R$		**207.000,00**
			CUSTO TOTAL ESTIMADO PARA A UNIDADE EXECUTORA: R$		**1.761.000,00**

Unidade Executora: 02.09 Secretaria Municipal de Assistencia Social e Habitação

0002 GESTÃO ADMINISTRATIVA

2014	Manutenção da Secret. Mun. de Assistencia Social e Habitação	02.09.01.08.122.0002.2014	UNIDADE MANTIDA / Atividade	1	632.000,00
			CUSTO TOTAL ESTIMADO PARA O PROGRAMA: R$		**632.000,00**

0016 INVESTIMENTOS - INVESTINDO PARA UM CARNEIRINHO MELHOR.

1104	CONSTRUÇÃO E REFORMA DE PREDIOS PUBLICOS	02.09.01.15.451.0016.1104	OBRAS E INSTALAÇÕES / MEDIDA	0	0,00
			CUSTO TOTAL ESTIMADO PARA O PROGRAMA: R$		**0,00**

Municipio de Carneirinho

Estado de Minas Gerais

LEI DE DIRETRIZES ORÇAMENTÁRIAS 2016

METAS E PRIORIDADES PARA 2016 POR UNIDADE EXECUTORA

0009 PROMOÇÃO HUMANA, ASSISTENCIA SOCIAL E HABITAÇÃO

2043	Apoio ao Idoso	02.09.02.08.241.0009.2043	UNIDADE MANTIDA / Atividade	1	110.000,00
			CUSTO TOTAL ESTIMADO PARA O PROGRAMA: R$		**110.000,00**

0016 INVESTIMENTOS - INVESTINDO PARA UM CARNEIRINHO MELHOR.

1042	Aquisição de Imóvel para Implantação da Casa Lar para Idosos	02.09.02.08.241.0016.1042	UNIDADE ADQUIRIDA / UN	0	0,00
1043	Construção das Instalações da Casa Lar para os Idosos	02.09.02.08.241.0016.1043	OBRAS E INSTALAÇÕES / MEDIDA	0	0,00
1045	Expansão e Melhorias do Centro de Convivencia do Idoso	02.09.02.08.241.0016.1045	OBRAS E INSTALAÇÕES / MEDIDA	1	0,00
			CUSTO TOTAL ESTIMADO PARA O PROGRAMA: R$		**0,00**

0009 PROMOÇÃO HUMANA, ASSISTENCIA SOCIAL E HABITAÇÃO

2044	Projovem e Adolescente	02.09.03.08.243.0009.2044	UNIDADE MANTIDA / Atividade	1	5.000,00
			CUSTO TOTAL ESTIMADO PARA O PROGRAMA: R$		**5.000,00**

0016 INVESTIMENTOS - INVESTINDO PARA UM CARNEIRINHO MELHOR.

1040	Expansão, Melhorias e Arborização do Cras	02.09.03.08.243.0016.1040	OBRAS E INSTALAÇÕES / MEDIDA	0	0,00
			CUSTO TOTAL ESTIMADO PARA O PROGRAMA: R$		**0,00**

0009 PROMOÇÃO HUMANA, ASSISTENCIA SOCIAL E HABITAÇÃO

2045	Combate a Pobreza	02.09.04.08.244.0009.2045	UNIDADE MANTIDA / Atividade	1	65.000,00
2045	Combate a Pobreza	02.09.04.08.306.0009.2045	UNIDADE MANTIDA / Atividade	0	260.000,00
			CUSTO TOTAL ESTIMADO PARA O PROGRAMA: R$		**325.000,00**

0016 INVESTIMENTOS - INVESTINDO PARA UM CARNEIRINHO MELHOR.

1105	CONSTRUÇÃO E REFORMA DE CASAS PESSOAS CARENTES - CALAMIDADE	02.09.04.16.244.0016.1105	OBRAS E INSTALAÇÕES / MEDIDA	1	0,00
			CUSTO TOTAL ESTIMADO PARA O PROGRAMA: R$		**0,00**

Municipio de Carneirinho

Estado de Minas Gerais

LEI DE DIRETRIZES ORÇAMENTÁRIAS 2016

METAS E PRIORIDADES PARA 2016 POR UNIDADE EXECUTORA

0009 PROMOÇÃO HUMANA, ASSISTENCIA SOCIAL E HABITAÇÃO

2046	PAIF	02.09.05.08.244.0009.2046	UNIDADE MANTIDA / Atividade	1	358.000,00
			CUSTO TOTAL ESTIMADO PARA O PROGRAMA: R$		**358.000,00**

0016 INVESTIMENTOS - INVESTINDO PARA UM CARNEIRINHO MELHOR.

1044	Expansão e Melhorias da Casa Amarela - Estreia da Barra	02.09.05.08.244.0016.1044	OBRAS E INSTALAÇÕES / MEDIDA	0	0,00
1046	Aquisição de Imovel para Instalação da Equipe Volante em São Sebastião do Pontal	02.09.05.08.244.0016.1046	UNIDADE ADQUIRIDA / UN	0	0,00
1047	Aquisição de Imovel para Instalação da Equipe Volante em Fatima do Pontal	02.09.05.08.244.0016.1047	UNIDADE ADQUIRIDA / UN	0	0,00
1048	Construção do Prédio da Equipe Volante em São Sebastião do Pontal	02.09.05.08.244.0016.1048	OBRAS E INSTALAÇÕES / MEDIDA	0	0,00
1049	Construção do Prédio da Equipe Volante em Fatima do Pontal	02.09.05.08.244.0016.1049	OBRAS E INSTALAÇÕES / MEDIDA	0	0,00
1030	Construção da Casa de Oficinas de Artesanatos - Sede	02.09.05.13.392.0016.1030	OBRAS E INSTALAÇÕES / MEDIDA	0	0,00
1038	Aquisição de Imóvel para Instalação do Conselho Tutelar	02.09.06.04.122.0016.1038	UNIDADE ADQUIRIDA / UN	0	0,00
1039	Construção do Prédio do Conselho Tutelar	02.09.06.04.122.0016.1039	OBRAS E INSTALAÇÕES / MEDIDA	0	0,00
			CUSTO TOTAL ESTIMADO PARA O PROGRAMA: R$		**0,00**

0009 PROMOÇÃO HUMANA, ASSISTENCIA SOCIAL E HABITAÇÃO

2047	Conselho Tutelar	02.09.06.08.243.0009.2047	UNIDADE MANTIDA / Atividade	1	185.000,00
			CUSTO TOTAL ESTIMADO PARA O PROGRAMA: R$		**185.000,00**

0016 INVESTIMENTOS - INVESTINDO PARA UM CARNEIRINHO MELHOR.

1037	Construção de Casas Populares	02.09.07.16.482.0016.1037	OBRAS E INSTALAÇÕES / MEDIDA	1	0,00
1041	Aquisição de área para doação de lotes	02.09.07.16.482.0016.1041	UNIDADE ADQUIRIDA / UN	1	0,00
			CUSTO TOTAL ESTIMADO PARA O PROGRAMA: R$		**0,00**
			CUSTO TOTAL ESTIMADO PARA A UNIDADE EXECUTORA: R$		**1.615.000,00**

Unidade Executora: 02.10 Secretaria Municipal de Obras e Serviços Urbanos

Municipio de Carneirinho

Estado de Minas Gerais

LEI DE DIRETRIZES ORÇAMENTÁRIAS 2016

METAS E PRIORIDADES PARA 2016 POR UNIDADE EXECUTORA

0016 INVESTIMENTOS - INVESTINDO PARA UM CARNEIRINHO MELHOR.

1097	Expansão e Melhorias da Secretaria Municipal de Obras e Serviços Urbanos	02.10.01.04.122.0016.1097	OBRAS E INSTALAÇÕES / MEDIDA	0	0,00
			CUSTO TOTAL ESTIMADO PARA O PROGRAMA: R$		**0,00**

0002 GESTÃO ADMINISTRATIVA

2015	Manutenção da Secretaria de Obras e Serviços Urbanos	02.10.01.15.122.0002.2015	UNIDADE MANTIDA / Atividade	1	516.000,00
			CUSTO TOTAL ESTIMADO PARA O PROGRAMA: R$		**516.000,00**

0016 INVESTIMENTOS - INVESTINDO PARA UM CARNEIRINHO MELHOR.

1052	Construção de Calçadas e Meios-fios	02.10.02.15.451.0016.1052	OBRAS E INSTALAÇÕES / MEDIDA	1	0,00
1058	Aquisição de Imovel para Construção de Velório Municipal - Estrela da Barra	02.10.02.15.451.0016.1058	UNIDADE ADQUIRIDA / UN	0	0,00
1059	Aquisição de Imovel para Construção de Velório Municipal - Fatima do Pontal	02.10.02.15.451.0016.1059	UNIDADE ADQUIRIDA / UN	0	0,00
1060	Construção de Velório Municipal - Estrela da Barra	02.10.02.15.451.0016.1060	OBRAS E INSTALAÇÕES / MEDIDA	0	0,00
1061	Construção de Velório Municipal - Fatima do Pontal	02.10.02.15.451.0016.1061	OBRAS E INSTALAÇÕES / MEDIDA	1	175.000,00
1062	Sinalização de Vias e Lagradouros	02.10.02.15.451.0016.1062	OBRAS E INSTALAÇÕES / MEDIDA	1	0,00
1063	Expansão e Melhorias do Cemitério - Fatima do Pontal	02.10.02.15.451.0016.1063	OBRAS E INSTALAÇÕES / MEDIDA	0	0,00
1064	Expansão e Melhorias da Praça - Fatima do Pontal	02.10.02.15.451.0016.1064	OBRAS E INSTALAÇÕES / MEDIDA	0	0,00
1067	Construção de Praça no Bairro Santa Inês - São Sebastião do Pontal	02.10.02.15.451.0016.1067	OBRAS E INSTALAÇÕES / MEDIDA	0	0,00
1068	Construção de Rotatória na Rua Otavio F. Vilela	02.10.02.15.451.0016.1068	OBRAS E INSTALAÇÕES / MEDIDA	0	0,00
1069	Construção, Arbonização e Iluminação de Avenidas e Corregos	02.10.02.15.451.0016.1069	OBRAS E INSTALAÇÕES / MEDIDA	1	0,00
1070	Construção do Trevo da Sede	02.10.02.15.451.0016.1070	OBRAS E INSTALAÇÕES / MEDIDA	0	0,00
1071	Expansão e Melhorias do Cemitério Municipal - Sede	02.10.02.15.451.0016.1071	OBRAS E INSTALAÇÕES / MEDIDA	1	0,00
1072	Construção de Cemitério - Sede	02.10.02.15.451.0016.1072	OBRAS E INSTALAÇÕES / MEDIDA	0	0,00
1073	Construção Praça no Bairro Jardim Planalto - Sede	02.10.02.15.451.0016.1073	OBRAS E INSTALAÇÕES / MEDIDA	0	0,00

Municipio de Carneirinho

Estado de Minas Gerais

LEI DE DIRETRIZES ORÇAMENTÁRIAS 2016

METAS E PRIORIDADES PARA 2016 POR UNIDADE EXECUTORA

1074	Expansão e Melhorias na Praça do Cristo - Sede	02.10.02.15.451.0016.1074	OBRAS E INSTALAÇÕES / MEDIDA	0	0,00
1075	Construção de Monumento da Biblia Sagrada - Sede	02.10.02.15.451.0016.1075	OBRAS E INSTALAÇÕES / MEDIDA	0	0,00
1079	Construção de abrigos para passageiros	02.10.02.15.451.0016.1079	OBRAS E INSTALAÇÕES / MEDIDA	0	0,00
1082	Expansão e Melhorias de Praças no Bairro Jardim Primavera	02.10.02.15.451.0016.1082	OBRAS E INSTALAÇÕES / MEDIDA	0	0,00
1099	Construção do Velório Municipal - São Sebastião do Pontal	02.10.02.15.451.0016.1099	OBRAS E INSTALAÇÕES / MEDIDA	0	0,00
1103	Construção e Reforma de Praças Publicas e Emolumentos	02.10.02.15.451.0016.1103	OBRAS E INSTALAÇÕES / MEDIDA	1	30.000,00
1104	CONSTRUÇÃO E REFORMA DE PREDIOS PUBLICOS	02.10.02.15.451.0016.1104	OBRAS E INSTALAÇÕES / MEDIDA	1	0,00
1054	Construção de redes de drenagem Pluviais	02.10.02.17.512.0016.1054	OBRAS E INSTALAÇÕES / MEDIDA	1	0,00
1055	Construção de Galerias Pluviais	02.10.02.17.512.0016.1055	OBRAS E INSTALAÇÕES / MEDIDA	0	0,00
1056	Construção de Estação de Tratamento - Agua e Esgoto	02.10.02.17.512.0016.1056	OBRAS E INSTALAÇÕES / MEDIDA	0	0,00
1080	Reestruturação e Canalização de Corregos	02.10.02.17.512.0016.1080	OBRAS E INSTALAÇÕES / MEDIDA	0	0,00
1051	Expansão e Melhorias da Rede Eletrica e Iluminação Pública	02.10.02.25.752.0016.1051	OBRAS E INSTALAÇÕES / MEDIDA	1	100.000,00
1053	Pavimentação e Recapeamento Asfaltica	02.10.02.26.782.0016.1053	OBRAS E INSTALAÇÕES / MEDIDA	1	256.950,00
1076	Pavimentação Asfaltica BR 497 à Gracilândia	02.10.02.26.782.0016.1076	OBRAS E INSTALAÇÕES / MEDIDA	0	0,00
1083	Aquisição de área para instalação de Cemitério - Sede	02.10.03.15.451.0016.1083	UNIDADE ADQUIRIDA / UN	0	0,00
			CUSTO TOTAL ESTIMADO PARA O PROGRAMA: R$		**561.950,00**

0010 SERVIÇOS MUNICIPAIS URBANOS E RURAIS

2049	Manutenção dos Serviços Urbanos	02.10.03.15.452.0010.2049	UNIDADE MANTIDA / Atividade	1	2.529.000,00
			CUSTO TOTAL ESTIMADO PARA O PROGRAMA: R$		**2.529.000,00**

0016 INVESTIMENTOS - INVESTINDO PARA UM CARNEIRINHO MELHOR.

1093	Ampliação da Frota - Caminhões e Outros	02.10.03.15.453.0016.1093	UNIDADE ADQUIRIDA / UN	1	0,00
			CUSTO TOTAL ESTIMADO PARA O PROGRAMA: R$		**0,00**

LEI DE DIRETRIZES ORÇAMENTÁRIAS
METAS E PRIORIDADES PARA POR UNIDADE EXECUTORA

				CUSTO TOTAL ESTIMADO PARA A UNIDADE EXECUTORA: R$	**3.606.950,00**

Unidade Executora: 02.11 Secretaria Municipal de Serviços Rurais

0002 GESTÃO ADMINISTRATIVA

2016	Manutenção da Secretaria Municipal de Serviços Rurais	02.11.01.26.122.0002.2016	UNIDADE MANTIDA / Atividade	1	200.500,00
			CUSTO TOTAL ESTIMADO PARA O PROGRAMA: R$		**200.500,00**

0016 INVESTIMENTOS - INVESTINDO PARA UM CARNEIRINHO MELHOR.

1091	Expansão da Rede Elétrica na Zona Rural	02.11.02.25.752.0016.1091	OBRAS E INSTALAÇÕES / MEDIDA	0	0,00
			CUSTO TOTAL ESTIMADO PARA O PROGRAMA: R$		**0,00**

0010 SERVIÇOS MUNICIPAIS URBANOS E RURAIS

2050	Manutenção dos Serviços Rurais	02.11.02.26.782.0010.2050	UNIDADE MANTIDA / Atividade	1	2.105.000,00
			CUSTO TOTAL ESTIMADO PARA O PROGRAMA: R$		**2.105.000,00**

0016 INVESTIMENTOS - INVESTINDO PARA UM CARNEIRINHO MELHOR.

1057	Construção de Pontes e Mata Burros	02.11.02.26.782.0016.1057	OBRAS E INSTALAÇÕES / MEDIDA	1	0,00
1066	Aquisição de Caminhões, Maquinas Tratores e Implementos	02.11.02.26.782.0016.1066	UNIDADE ADQUIRIDA / UN	0	0,00
1093	Ampliação da Frota - Caminhões e Outros	02.11.02.26.782.0016.1093	UNIDADE ADQUIRIDA / UN	2	0,00
			CUSTO TOTAL ESTIMADO PARA O PROGRAMA: R$		**0,00**
			CUSTO TOTAL ESTIMADO PARA A UNIDADE EXECUTORA: R$		**2.305.500,00**

Unidade Executora: 02.12 Secretaria Municipal de Saúde - Fundo Mun. de Saúde

0002 GESTÃO ADMINISTRATIVA

2065	Conselho Municipal de Saúde	02.12.01.04.122.0002.2065	UNIDADE / Un	1	20.000,00
2017	Manutenção da Secretaria Municipal de Saúde	02.12.01.10.122.0002.2017	UNIDADE MANTIDA / Atividade	1	1.067.000,00

LEI DE DIRETRIZES ORÇAMENTÁRIAS
METAS E PRIORIDADES PARA POR UNIDADE EXECUTORA

			CUSTO TOTAL ESTIMADO PARA O PROGRAMA: R$		**1.087.000,00**
0016 INVESTIMENTOS - INVESTINDO PARA UM CARNEIRINHO MELHOR.					
1104	CONSTRUÇÃO E REFORMA DE PREDIOS PUBLICOS	02.12.01.15.451.0016.1104	OBRAS E INSTALAÇÕES / MEDIDA	0	0,00
			CUSTO TOTAL ESTIMADO PARA O PROGRAMA: R$		**0,00**
0012 ASSISTÊNCIA HOSPITALAR E AMBULATORIAL - ATENÇÃO ESPECIALIZADA (MAC)					
2051	Manutenção do Atendimento Ambulatorial	02.12.02.10.302.0012.2051	UNIDADE MANTIDA / Atividade	1	4.592.000,00
2062	Consorcio Público Destinado à Saúde	02.12.02.10.302.0012.2062	NÃO SE APLICA / UN	0	161.643,84
2063	Transferências a Municípios - Fundo a Fundo	02.12.02.10.302.0012.2063	UNIDADE / Un	0	132.000,00
			CUSTO TOTAL ESTIMADO PARA O PROGRAMA: R$		**4.885.643,84**
0016 INVESTIMENTOS - INVESTINDO PARA UM CARNEIRINHO MELHOR.					
1086	Expansão e Melhorias nos Ambulatórios e PSFs Municipais - Sede e Distritos	02.12.02.10.302.0016.1086	OBRAS E INSTALAÇÕES / MEDIDA	0	0,00
1087	Expansão e Melhorias da UBS de Fatima do Pontal	02.12.02.10.302.0016.1087	OBRAS E INSTALAÇÕES / MEDIDA	0	0,00
			CUSTO TOTAL ESTIMADO PARA O PROGRAMA: R$		**0,00**
0011 ATENÇÃO BÁSICA					
2052	Assistencia Odontologica	02.12.03.10.301.0011.2052	UNIDADE MANTIDA / Atividade	1	380.000,00
2053	Manutenção do Programa Agentes Comunitario da Saúde	02.12.04.10.301.0011.2053	UNIDADE MANTIDA / Atividade	1	317.000,00
			CUSTO TOTAL ESTIMADO PARA O PROGRAMA: R$		**697.000,00**
0012 ASSISTÊNCIA HOSPITALAR E AMBULATORIAL - ATENÇÃO ESPECIALIZADA (MAC)					
2054	Manutenção do Transporte de Pacientes	02.12.05.10.302.0012.2054	UNIDADE MANTIDA / Atividade	1	1.573.000,00
			CUSTO TOTAL ESTIMADO PARA O PROGRAMA: R$		**1.573.000,00**
0016 INVESTIMENTOS - INVESTINDO PARA UM CARNEIRINHO MELHOR.					
1089	Aquisição de Veiculos para o Transporte de Pacientes	02.12.05.10.302.0016.1089	UNIDADE ADQUIRIDA / UN	2	405.250,00

LEI DE DIRETRIZES ORÇAMENTÁRIAS
METAS E PRIORIDADES PARA POR UNIDADE EXECUTORA

			CUSTO TOTAL ESTIMADO PARA O PROGRAMA: R$		**405.250,00**
0013 ASSISTÊNCIA FARMACÊUTICA					
2055	Manutenção do Atendimento Farmaceutico	02.12.06.10.303.0013.2055	UNIDADE MANTIDA / Atividade	1	457.600,00
			CUSTO TOTAL ESTIMADO PARA O PROGRAMA: R$		**457.600,00**
0011 ATENÇÃO BÁSICA					
2056	Manutenção do Programa Saúde Família	02.12.07.10.301.0011.2056	UNIDADE MANTIDA / Atividade	1	1.434.000,00
			CUSTO TOTAL ESTIMADO PARA O PROGRAMA: R$		**1.434.000,00**
0016 INVESTIMENTOS - INVESTINDO PARA UM CARNEIRINHO MELHOR.					
1084	Aquisição de Imovel para Construção de ESF - Estrela da Barra	02.12.07.10.301.0016.1084	UNIDADE ADQUIRIDA / UN	1	0,00
1085	Construção de ESF - Estrela da Barra	02.12.07.10.301.0016.1085	OBRAS E INSTALAÇÕES / MEDIDA	1	0,00
			CUSTO TOTAL ESTIMADO PARA O PROGRAMA: R$		**0,00**
0014 VIGILÂNCIA EM SÚADE					
2057	Manutenção do Programa Vigilância Sanitária	02.12.08.10.304.0014.2057	UNIDADE MANTIDA / Atividade	1	225.000,00
			CUSTO TOTAL ESTIMADO PARA O PROGRAMA: R$		**225.000,00**
0016 INVESTIMENTOS - INVESTINDO PARA UM CARNEIRINHO MELHOR.					
1100	Aquisição de Caminhão Coletor de Residuos Sólidos.	02.12.08.10.304.0016.1100	MAQUINAS, EQUIPAMENTOS E VEICULOS ADQUIRIDOS / Un	0	0,00
1081	Construção e Melhorias do Aterro Sanitário	02.12.08.17.512.0016.1081	OBRAS E INSTALAÇÕES / MEDIDA	0	0,00
			CUSTO TOTAL ESTIMADO PARA O PROGRAMA: R$		**0,00**
0014 VIGILÂNCIA EM SÚADE					
2058	Manutenção do Programa de Vigilância Epidemiologica	02.12.09.10.305.0014.2058	UNIDADE MANTIDA / Atividade	1	254.000,00
			CUSTO TOTAL ESTIMADO PARA O PROGRAMA: R$		**254.000,00**
0016 INVESTIMENTOS - INVESTINDO PARA UM CARNEIRINHO MELHOR.					

Municipio de Carneirinho

Estado de Minas Gerais

LEI DE DIRETRIZES ORÇAMENTÁRIAS 2016

METAS E PRIORIDADES PARA 2016 POR UNIDADE EXECUTORA

1088	Construção da Sala de Vacinas - ao lado do Ambulatorio	02.12.09.10.305.0016.1088	OBRAS E INSTALAÇÕES / MEDIDA	1	0,00
			CUSTO TOTAL ESTIMADO PARA O PROGRAMA: R$		**0,00**
			CUSTO TOTAL ESTIMADO PARA A UNIDADE EXECUTORA: R$		**11.018.493,84**

Unidade Executora: 02.13 Secretatia Mun. de Desenvolvimento, Industria, Comercio e Esporte

0002 GESTÃO ADMINISTRATIVA

2018	Manutenção da Secret. Desenvolvimento, Industria, Comercio e Esporte	02.13.01.23.122.0002.2018	Unidade Reformada / Un	1	50.000,00
			CUSTO TOTAL ESTIMADO PARA O PROGRAMA: R$		**50.000,00**

0016 INVESTIMENTOS - INVESTINDO PARA UM CARNEIRINHO MELHOR.

1077	Aquisição de Imovel para Instalação da Fábrica de Pré-moldados	02.13.02.22.662.0016.1077	UNIDADE ADQUIRIDA / UN	0	0,00
1078	Construção da Fábrica de Pré-moldados	02.13.02.22.662.0016.1078	OBRAS E INSTALAÇÕES / MEDIDA	0	0,00
1092	Expansão e Melhorias na Infra-Estrutura do Parque Insdustrial - Sede	02.13.02.22.662.0016.1092	OBRAS E INSTALAÇÕES / MEDIDA	1	0,00
			CUSTO TOTAL ESTIMADO PARA O PROGRAMA: R$		**0,00**

0015 DESENVOLVIMENTO, AGRONEGÓCIO E SUSTENTABILIDADE

2059	Apoio a Industria e Comercio	02.13.02.23.661.0015.2059	Unidade Reformada / Un	1	9.000,00
			CUSTO TOTAL ESTIMADO PARA O PROGRAMA: R$		**9.000,00**

0016 INVESTIMENTOS - INVESTINDO PARA UM CARNEIRINHO MELHOR.

1104	CONSTRUÇÃO E REFORMA DE PREDIOS PUBLICOS	02.13.03.15.451.0016.1104	OBRAS E INSTALAÇÕES / MEDIDA	0	0,00
1106	AQUISIÇÃO DE ACADEMIA AO AR LIVRE	02.13.03.15.451.0016.1106	UNIDADE ADQUIRIDA / UN	1	0,00
1035	Expansão e Melhorias no Estadio de Estrela da Barra	02.13.03.23.812.0016.1035	OBRAS E INSTALAÇÕES / MEDIDA	0	0,00
1101	Programa Minas Olimpica Geração de Esporte	02.13.03.27.811.0016.1101	UNIDADE CONSTRUIDA / Atividade	0	0,00
			CUSTO TOTAL ESTIMADO PARA O PROGRAMA: R$		**0,00**

0015 DESENVOLVIMENTO, AGRONEGÓCIO E SUSTENTABILIDADE

2038	Manutenção do Esporte e Lazer	02.13.03.27.812.0015.2038	UNIDADE MANTIDA / Atividade	1	486.000,00
			CUSTO TOTAL ESTIMADO PARA O PROGRAMA: R$		**486.000,00**

0016 INVESTIMENTOS - INVESTINDO PARA UM CARNEIRINHO MELHOR.

1011	Expansão e Melhorias do Estadio do Dist. Fátima do Pontal.	02.13.03.27.812.0016.1011	OBRAS E INSTALAÇÕES / MEDIDA	0	0,00
1012	Expansão e Melhorias do Estadio Sebastião Felicio em São Sebastião do Pontal	02.13.03.27.812.0016.1012	OBRAS E INSTALAÇÕES / MEDIDA	1	0,00
1013	Expansão e Melhorias da Quadra José Tiago Alvarenga em SSP.	02.13.03.27.812.0016.1013	OBRAS E INSTALAÇÕES / MEDIDA	0	0,00
1024	Expansão e Melhorias no Estadio Juvenal José de Queiroz	02.13.03.27.812.0016.1024	OBRAS E INSTALAÇÕES / MEDIDA	1	0,00
1025	Expansão e Melhorias da Área de Lazer Bairro Jardim Primavera	02.13.03.27.812.0016.1025	OBRAS E INSTALAÇÕES / MEDIDA	1	0,00
1026	Aquisição de Imóvel para Instalação de área de lazer no Distrito de SSP.	02.13.03.27.812.0016.1026	UNIDADE ADQUIRIDA / UN	0	0,00
1027	Construção de Área de Lazer no Distrito de SSP.	02.13.03.27.812.0016.1027	OBRAS E INSTALAÇÕES / MEDIDA	0	0,00
1028	Aquisição de Imóvel para Instalação da Pista de Motocross e de Whelling na sede	02.13.03.27.812.0016.1028	UNIDADE ADQUIRIDA / UN	0	0,00
1029	Expansão e Melhorias da Vila Olimpica - Sede	02.13.03.27.812.0016.1029	OBRAS E INSTALAÇÕES / MEDIDA	1	0,00
1065	Construção de Pista de Caminhada com Equipamentos - São Sebastião do Pontal	02.13.03.27.812.0016.1065	OBRAS E INSTALAÇÕES / MEDIDA	0	0,00
1102	Expansão e Melhorias no Ginasio Lourenço Martins Maia	02.13.03.27.812.0016.1102	OBRAS E INSTALAÇÕES / MEDIDA	0	0,00
1108	CONSTRUÇÃO VILA OLIMPICA - ESTRELA DA BARRA	02.13.03.27.813.0016.1108	UNIDADE CONSTRUIDA / Atividade	1	0,00
			CUSTO TOTAL ESTIMADO PARA O PROGRAMA: R$		**0,00**
			CUSTO TOTAL ESTIMADO PARA A UNIDADE EXECUTORA: R$		**545.000,00**

Unidade Executora: 02.14 Secretaria Mun. Meio Ambiente, Agropecuaria, Agricultura e Apoio as Associações

0002 GESTÃO ADMINISTRATIVA

2019	Manutenção da Secret. Mun. Meio Ambiente, Agropecuaria e Agricultura	02.14.01.18.122.0002.2019	UNIDADE MANTIDA / Atividade	1	170.000,00
			CUSTO TOTAL ESTIMADO PARA O PROGRAMA: R$		**170.000,00**

0015 DESENVOLVIMENTO, AGRONEGÓCIO E SUSTENTABILIDADE

Municipio de Carneirinho

Estado de Minas Gerais

LEI DE DIRETRIZES ORÇAMENTÁRIAS 2016

METAS E PRIORIDADES PARA 2016 POR UNIDADE EXECUTORA

2060	Manutenção do Meio Ambiente	02.14.02.18.541.0015.2060	Unidade Reformada / Un	1	36.000,00
			CUSTO TOTAL ESTIMADO PARA O PROGRAMA: R$		**36.000,00**

0016 INVESTIMENTOS - INVESTINDO PARA UM CARNEIRINHO MELHOR.

1050	Construção de Barracões e Poços p/ Comunidade Rurais	02.14.03.20.601.0016.1050	UNIDADE CONSTRUIDA / Atividade	1	50.000,00
1066	Aquisição de Caminhões, Maquinas Tratores e Implementos	02.14.03.20.601.0016.1066	UNIDADE ADQUIRIDA / UN	1	168.200,00
1090	Aquisição de Patrulha Mecanizada	02.14.03.20.601.0016.1090	UNIDADE ADQUIRIDA / UN	2	0,00
1098	Aquisição de Tratores e implementos p/ comunidade rurais	02.14.03.20.601.0016.1098	UNIDADE ADQUIRIDA / UN	1	0,00
			CUSTO TOTAL ESTIMADO PARA O PROGRAMA: R$		**218.200,00**

0015 DESENVOLVIMENTO, AGRONEGÓCIO E SUSTENTABILIDADE

2061	Manutenção da Agropecuaria e Agricultura	02.14.03.20.602.0015.2061	Unidade Reformada / Un	1	158.000,00
			CUSTO TOTAL ESTIMADO PARA O PROGRAMA: R$		**158.000,00**

0016 INVESTIMENTOS - INVESTINDO PARA UM CARNEIRINHO MELHOR.

1094	Expansão e Melhorias do Recinto Izaul Vilela Machado	02.14.03.20.602.0016.1094	OBRAS E INSTALAÇÕES / MEDIDA	1	0,00
1095	Aquisição de Imovel para Instalação de Matadouro	02.14.03.20.602.0016.1095	UNIDADE ADQUIRIDA / UN	0	0,00
1096	Construção de Matadouro	02.14.03.20.602.0016.1096	OBRAS E INSTALAÇÕES / MEDIDA	0	0,00
			CUSTO TOTAL ESTIMADO PARA O PROGRAMA: R$		**0,00**

0003 CONTROLE DE CONVENIOS

2025	Convenio IMA	02.14.04.20.602.0003.2025	UNIDADE MANTIDA / Atividade	1	72.000,00
2026	Convenio EMATER	02.14.05.20.601.0003.2026	UNIDADE MANTIDA / Atividade	1	180.000,00
			CUSTO TOTAL ESTIMADO PARA O PROGRAMA: R$		**252.000,00**
			CUSTO TOTAL ESTIMADO PARA A UNIDADE EXECUTORA: R$		**834.200,00**

Unidade Executora: 02.15 Reserva de Contigencia

Municipio de Carneirinho

Estado de Minas Gerais

LEI DE DIRETRIZES ORÇAMENTÁRIAS 2016

METAS E PRIORIDADES PARA 2016 POR UNIDADE EXECUTORA

0002 GESTÃO ADMINISTRATIVA

2020	Reserva de Contigencia	02.15.01.99.999.0002.2020	NÃO SE APLICA / UN	1	66.000,00
			CUSTO TOTAL ESTIMADO PARA O PROGRAMA: R$		**66.000,00**

9999 Reserva de Contingencia

2020	Reserva de Contigencia	02.15.01.99.999.9999.2020	NÃO SE APLICA / UN	0	0,00
			CUSTO TOTAL ESTIMADO PARA O PROGRAMA: R$		**0,00**
			CUSTO TOTAL ESTIMADO PARA A UNIDADE EXECUTORA: R$		**66.000,00**

Unidade Executora: 02.16 Divida Contratada e Encargos

0002 GESTÃO ADMINISTRATIVA

0002	Divida Contratada e Encargos	02.16.01.28.843.0002.0002	NÃO SE APLICA / UN	1	1.150.000,00
			CUSTO TOTAL ESTIMADO PARA O PROGRAMA: R$		**1.150.000,00**
			CUSTO TOTAL ESTIMADO PARA A UNIDADE EXECUTORA: R$		**1.150.000,00**