AUTÓGRAFO Nº 20/2016.

A CÂMARA MUNICIPAL DE FLORESTA, ESTADO DE PERNAMBUCO, RESOLVE APROVAR NOS SEUS TERMOS, O PROJETO DE LEI Nº 25/2016, DE AUTORIA DO CHEFE DO EXECUTIVO MUNICIPAL, DATADO DE 03 DE OUTUBRO DE 2016.

Estima a RECEITA e fixa a DESPESA do Município para o exercício financeiro de 2017.

O Presidente da Câmara Municipal de Floresta, Estado de Pernambuco.

Faço saber que a Câmara Municipal aprovou e o Presidente envia para sanção o seguinte Projeto de Lei:

CAPÍTULO I
DAS DISPOSIÇÕES PRELIMINARES
Seção Única

Art. 1º. Esta Lei estima a Receita do Município para o exercício financeiro de 2017 no montante de R$ 93.400.000,00 (Noventa e três milhões e quatrocentos mil reais) e fixa a Despesa em igual valor, compreendendo, nos termos do art. 165 § 5° da Constituição Federal e da Lei de Diretrizes Orçamentárias para 2017:

I - O Orçamento Fiscal, referente aos Poderes do Município, seus fundos, órgãos e entidades da Administração Pública Municipal direta e indireta;

II - O Orçamento da Seguridade Social, abrangendo às entidades e órgãos da Administração direta e indireta, incluídos fundos, responsáveis pela saúde, previdência e assistência social.

CAPÍTULO II
DOS ORÇAMENTOS, FISCAL E DA SEGURIDADE SOCIAL.
Seção I
Da Estimativa da Receita

Art. 2º. A receita total estimada nos orçamentos fiscal e da seguridade social é de R$ 93.400.000,00 (setenta e três milhões, trezentos e vinte e três mil reais), assim distribuída:

I - Orçamento Fiscal dos Poderes do Município: R$ 73.323.000,00;

II - Orçamento da Seguridade Social no valor de R$ 20.077.000,00 (vinte milhões e setenta e sete mil reais), onde:

a) R$ 10.853.000,00 (Dez milhões, oitocentos e cinquenta e três mil reais) compreende receitas de saúde;

b) R$ 3.778.000,00 (Três milhões, setecentos e setenta e oito mil reais) compreende receitas de assistência social;

c) R$ 5.446.000,00 (Cinco milhões, quatrocentos e quarenta e seis mil reais) correspondente às receitas da entidade de previdência dos servidores municipais (RPPS).

Art. 3º. A receita orçada será realizada mediante a arrecadação dos tributos e demais receitas correntes e de capital, na forma da legislação em vigor, discriminada no Anexo 01, que integra e acompanha esta Lei, distribuída por categoria econômica e origem, sendo:

I - RECEITAS CORRENTES (g-h=I)	R$ 87.079.000,00
a) Receita Tributária	R$ 5.515.000,00
b) Receita de Contribuições	R$ 3.347.000,00
c) Receita Patrimonial	R$ 1.512.000,00
d) Receita de Serviços	R$ 60.000,00
e) Transferências Correntes	R$ 83.147.200,00
f) Outras Receitas Correntes	R$ 2.392.000,00
g) Total das Receitas Correntes	R$ 95.973.200,00
h) Deduções Legais de Receitas	R$ - 8.894.200,00
II - RECEITAS CORRENTES INTRA-ORÇAMENTÁRIAS	**R$ 2.320.000,00**
III - RECEITAS DE CAPITAL	**R$ 4.001.000,00**
a) Operações de Crédito	R$ 51.000,00
b) Alienação de Bens	R$ 50.000,00
c) Transferências de Capital	R$ 3.900.000,00
V – TOTAL DAS RECEITAS (I+II+III=IV)	**R$ 93.400.000,00**

§ 1º. As receitas estimadas no orçamento e discriminadas de forma consolidada nos incisos e alíneas do caput deste artigo estão detalhadas no Anexo 02, pela natureza, conforme estabelece a Lei Federal nº 4.320, de 1964.

§ 2º. As fontes/destinação das receitas integram esta Lei por meio de quadro específico, detalhado por código e Id - Uso – Identificador de Uso.

Seção II
Da Fixação da Despesa

Art. 4º. A Despesa total é fixada nos Orçamentos Fiscal e da Seguridade Social, no mesmo valor da Receita, discriminada por Função, Poderes e Órgãos, em R$ 93.400.000,00(Noventa e três milhões e quatrocentos mil reais) e desdobrada, nos termos da LDO, em:

I - Orçamento Fiscal: R$ 58.716.180,00 (Cinquenta e oito milhões, setecentos e dezesseis mil, cento e oitenta reais);

II - Orçamento da Seguridade Social, no valor de R$ 34.683.820,00 (Trinta e quatro milhões, seiscentos e oitenta e três mil, oitocentos e vinte reais), onde:

a) R$ 19.720.820,00 (Dezenove milhões, setecentos e vinte mil, oitocentos e vinte reais) compreende despesas com saúde;

b) R$ 9.517.000,00 (Nove milhões, quinhentos e dezessete mil reais) são despesas com assistência social; e

c) R$ 5.446.000,00 (Cinco milhões, quatrocentos e quarenta e seis mil reais) corresponde às despesas do RPPS.

§ 1º. Do montante das despesas fixadas nas alíneas "a", "b" e "c" do inciso II do art. 4º R$ 34.683.820,00 (Trinta e quatro milhões, seiscentos e oitenta e três mil, oitocentos e vinte reais) serão custeadas com recursos do Orçamento Fiscal, consoante art. 195, § 2º da Constituição Federal.

§ 2º. Nas despesas da seguridade social que serão custeadas com recursos do orçamento fiscal incluem-se os aportes adicionais ao RPPS.

Seção III
Da Distribuição da Despesa por Função, Órgãos e Categorias Econômicas.

Art. 5º. A despesa total fixada por funções, subfunções, projetos, atividades e operações especiais dos Poderes e Órgãos, está detalhada nos Anexos 06 a 09, nos termos da Lei Federal nº 4.320, de 1964.

Art. 6º. As categorias econômicas e despesas por grupos estão demonstradas de forma analítica, individualizada por órgão, no Anexo 02 e consolidadas no Resumo da Natureza da Despesa, com totalização na tabela abaixo:

I - DESPESAS CORRENTES	**R$ 80.825.000,00**
a) Pessoal e Encargos Sociais	R$ 40.148.000,00
b)Juros e Encargos da Dívida	R$ 36.000,00
c)Outras Despesas Correntes	R$ 40.641.000,00
II – DESPESAS CORRENTES INTRA-ORÇAMENTÁRIAS	R$ 2.300.000,00
III - DESPESAS DE CAPITAL	**R$ 7.556.000,00**
a)Investimentos	R$ 5.701.000,00
b)Inversões Financeiras	R$ 0,00
c)Amortização da Dívida	R$ 1.855.000,00
IV –DESPESAS DE CAPITAL INTRA-ORÇAMENTÁRIAS	**R$ 20.000,00**
V – RESERVA DE CONTINGÊNCIA	**R$ 2.699.000,00**
VI – TOTAL DA DESPESA (I+II+III+IV+V-VI)	**R$ 93.400.000,00**

Seção IV

Dos Anexos de Compatibilidade e de Compensação

Art. 7º. Para atender aos incisos V e VI do § 1º do art. 34 da LDO/2017, integra a presente Lei:

I - o Anexo de Compatibilidade da Programação com as Metas Fiscais da Lei de Diretrizes Orçamentárias;

II - o Demonstrativo de estimativa da Compensação da Renúncia de Receita decorrente de anistias, remissões, subsídios e benefícios de natureza financeira, tributária e creditícia.

CAPÍTULO III

DOS CRÉDITOS ADICIONAIS

Seção Única
Dos Créditos Adicionais Suplementares

Art. 8º. Fica o Poder Executivo autorizado a abrir créditos adicionais suplementares até o valor correspondente a 40%(quarenta por cento)da despesa fixada nos orçamentos fiscal e da seguridade social, com a finalidade de incorporar valores que excedam as previsões constantes desta Lei, mediante a utilização de recursos permitidos no § 1º do art. 43 da Lei nº 4.320, de 1964 e disposições da Lei de Diretrizes Orçamentárias para 2017.

Art. 9º. O percentual estabelecido no caput do art. 8º será duplicado quando as dotações se destinarem ao atendimento às despesas:

I - do Poder Legislativo;
II - de pessoal e encargos;
III - com previdência social;
IV - com o pagamento da dívida pública;
V - de custeio dos sistemas municipais de educação, de saúde e assistência social;
VI - despesas destinadas à defesa civil, combate aos efeitos de catástrofes, secas e as epidemias;
VII - despesas para execução de investimentos com recursos de transferências voluntárias do Estado e da União.

Art. 10. As alterações ou inclusões de modalidade de aplicação, bem como as mudanças de fontes de recursos, nos grupos de despesas não constituem créditos adicionais ao Orçamento e serão feitas por Decreto.

Art. 11. A reserva de contingência, estabelecida nos termos do art. 5º, inciso III, da Lei Complementar nº. 101, de 2000, será utilizada como recursos orçamentários para suplementação de dotações destinadas ao atendimento de passivos contingentes, riscos e eventos fiscais, consoante disposições da LDO de 2017, sem onerar o limite autorizado no caput deste artigo.

CAPÍTULO IV
DAS OPERAÇÕES DE CRÉDITO
Seção Única
Da Autorização para Realizar Operações de Crédito

Art. 12. Fica o Poder Executivo autorizado a contratar e oferecer garantias a empréstimos voltados para a modernização administrativa e tributária, respeitados os limites da Lei Complementar nº 101, de 2000, de Resoluções do Senado Federal, disposições da legislação pertinente e compatibilidade com programas federais.

Parágrafo Único. Na autorização do caput incluem-se Operações de Crédito por Antecipação de receita (ARO), nos termos da legislação pertinente.

CAPÍTULOV
DAS DISPOSIÇÕES GERAIS
Seção Única
Das Disposições Gerais

Art.13. A utilização de dotações com recursos vinculados a transferências financeiras voluntárias, por meio de convênios e contratos de repasse, ou custeadas por operações de crédito fica condicionada à celebração dos instrumentos respectivos.

Art. 14. Na fixação dos valores das dotações para pessoal estão consideradas margens de expansão referentes às projeções para acréscimos de despesas destinadas a atender as disposições do §1° do art. 169 da Constituição Federal e da Lei de Diretrizes Orçamentárias, inclusive a expansão das despesas com o aumento do salário mínimo que vigora a partir de janeiro de 2017.

Art.15. O Poder Executivo, no interesse da Administração, poderá designar como unidades gestoras de créditos orçamentários, unidades administrativas subordinadas ao mesmo órgão, com as atribuições de movimentar dotações consignadas às unidades orçamentárias, atendendo às disposições do parágrafo único do art. 14 e as do art. 66 da Lei Federal n° 4.320, de 17 de março de 1964.

Parágrafo único. Mediante contrato o Poder Executivo poderá delegar a execução de compras e serviços a consórcios públicos.

Art. 16. O Chefe do Poder Executivo, no âmbito deste Poder, adotará parâmetros para utilização das dotações, de forma a compatibilizar despesas à efetiva arrecadação das receitas e para garantir as metas de resultado estabelecidas na Lei de Diretrizes Orçamentárias, consoante legislação específica.

Art. 17. O Poder Executivo estabelecerá Programação Financeira, onde fixará as medidas necessárias a manter os dispêndios compatíveis com as receitas a fim de obter o equilíbrio financeiro.

Parágrafo único. Decreto Executivo estabelecerá a programação financeira e o cronograma de desembolso.

Art. 18. A presente Lei entra em vigor na data de sua publicação, contando-se seus efeitos do dia 01 de janeiro de 2017 a 31 de dezembro de 2017.

Gabinete do Presidente, em 08 de dezembro de 2016.

Murilo Alexandre de Almeida

Presidente

Município de Floresta

Praça Coronel Fausto Ferraz, 183 - Centro - 56.400-000 - Floresta/ PE
CNPJ: 10.113.736/0001-20 Fone: (87)3877-1156

Usuário: anastacio	Chave de Autenticação Digital: 1709-3098-556	Página: 1 / 1

Anexo 1 da Lei Nº 4.320/64 - Demonstração da Receita e Despesa Segundo as Categorias Econômicas

Valores em R$ - Período: Orçamento/2017

RECEITA		DESPESA	
Receitas Correntes		**Despesas Correntes**	
Receita Tributária	5.515.000,00	Pessoal e Encargos Sociais	40.148.000,00
Receita de Contribuições	3.347.000,00	Juros e Encargos da Dívida	36.000,00
Receita Patrimonial	1.512.000,00	Outras Despesas Correntes	40.641.000,00
Receita de Serviços	60.000,00		
Transferências Correntes	83.147.200,00		
Outras Receitas Correntes	2.392.000,00		
Total das Receitas Correntes	95.973.200,00	Total de Despesas Correntes	80.825.000,00
Dedução	-8.894.200,00		
Déficit		Superávit	6.254.000,00
Total	**87.079.000,00**	**Total**	**87.079.000,00**
Superávit do Orçamento	6.254.000,00	Déficit do Orçamento	
Receitas de Capital		**Despesas de Capital**	
Operação de Crédito	51.000,00	Investimentos	5.701.000,00
Alienação de Bens	50.000,00	Amortização da Dívida	1.855.000,00
Transferência de Capital	3.900.000,00		
Total das Receitas de Capital	4.001.000,00	Total de Despesas de Capital	7.556.000,00
		Reserva de Contingência	2.699.000,00
Déficit		Superávit	
Total	**10.255.000,00**	**Total**	**10.255.000,00**
Superávit do Orçamento		Déficit do Orçamento	
Receitas Correntes Intra-Orçamentárias		**Despesas Correntes Intra-Orçamentárias**	
Receitas de Contribuição Intra-Orçamentária	2.288.000,00	Pessoal e Encargos Sociais	2.284.000,00
Outras Receitas Correntes Intra-Orçamentárias	32.000,00	Juros e Encargos da Dívida	16.000,00
Total das Receitas Correntes Intra-Orçamentárias	2.320.000,00	Total das Despesas Correntes Intra-Orçamentárias	2.300.000,00
Déficit		Superávit	20.000,00
Total	**2.320.000,00**	**Total**	**2.320.000,00**
Superávit do Orçamento	20.000,00	Déficit do Orçamento	
Receitas de Capital Intra-Orçamentárias		**Despesas de Capital Intra-Orçamentárias**	
		Amortização da Dívida	20.000,00
Total das Receitas de Capital Intra-Orçamentárias		Total das Despesas de Capital Intra-Orçamentárias	20.000,00
Déficit		Superávit	
Total	**20.000,00**	**Total**	**20.000,00**
Superávit do Orçamento		Déficit do Orçamento	
Transferências Financeiras		**Transferências Financeiras**	
Total das Transferências Financeiras		Total das Transferências Financeiras	
Déficit		Superávit	
Total		**Total**	
TOTAL GERAL	**93.400.000,00**	**TOTAL GERAL**	**93.400.000,00**

Resumo

RECEITA		DESPESA	
Receitas Correntes	87.079.000,00	Despesas Correntes	80.825.000,00
Receitas de Capital	4.001.000,00	Despesas de Capital	7.556.000,00
Receitas Correntes Intra-Orçamentárias	2.320.000,00	Despesas Correntes Intra-Orçamentárias	2.300.000,00
Receitas de Capital Intra-Orçamentárias		Despesas de Capital Intra-Orçamentárias	20.000,00
Transferências Financeiras		Reserva de Contingência	2.699.000,00
		Transferências Financeiras	
Déficit		Superávit	
TOTAL GERAL	**93.400.000,00**	**TOTAL GERAL**	**93.400.000,00**

Entidades Consolidadas: Prefeitura Municipal de Floresta, Fundo Municipal de Saúde de Floresta, Fundo Municipal de Assistência Social de Floresta, Fundo do Direito da Criança e do Adolescente - FUNDECA de Floresta, Câmara Municipal de Floresta, Instituto de Previdência dos Servidores Municipais de Floresta, Fundo Municipal de Investimentos, Instituto de Previdência dos Servidores Municipais de Floresta.

PREFEITURA MUNICIPAL DE

FLORESTA

MUNICÍPIO DE FLORESTA

ORÇAMENTO PARA 2017

TABELA DA LEGISLAÇÃO DA RECEITA

Classificação	Descrição	Fundamento Legal
1000.00.00.00	RECEITAS CORRENTES	
1100.00.00.00	RECEITA TRIBUTARIA	Legislação Tributária e CTM
1110.00.00.00	IMPOSTOS	Código Tributário Municipal - CTM
1112.00.00.00	IMPOSTOS S/ O PATRIM E A RENDA	Art. 156 a 158 da Constituição Federal (CF)
1112.02.00.00	IMP. S/PROP.PREDIAL E TERRITORIAL	CTM
1112.02.01.00	IMPOSTO PREDIAL	CTM
1112.02.02.00	IMPOSTO TERRITORIAL URBANO	CTM
1112.04.00.00	IMP. S/RENDA E PROVENTOS DE QUALQUER NAT	Art. 158, inciso I da CF
1112.04.31.00	IRRF S/ RENDIMENTOS DO TRABALHO	Art. 158, inciso I da CF
1112.04.34.00	IRRF S/OUTROS RENDIMENTOS	Art. 158, inciso I da CF
1112.08.00.00	IMP S/ TRANS INTER-VIVOS DE BENS IMÓVEIS	CTM e Art. 156, II da CF
1113.00.00.00	IMPOSTOS S/PRODUCAO E A CIRCULAÇÃO	
1113.05.00.00	IMPOSTO SOBRE SERVIÇOS DE QUALQUER NATUREZA	Art. 156, III da CF - CTM
1113.05.01.01	IMPOSTO S/SERVIÇOS DE QUALQUER NATUREZA - ISSQN	Art. 156.III da CF - CTM
1113.05.01.02	SIMPLES NACIONAL	Art. 156. III da CF - CTM - LC nº 123/2006.
1120.00.00.00	TAXAS	
1121.00.00.00	TAXAS P/EXERCICIO DO PODER DE POLÍCIA	CTM
1121.17.00.00	TAXA FISC DE VIGILANCIA SANITÁRIA	CTM
1121.21.00.00	TAXA DE CONTROLE E FISCALIZAÇÃO AMBIENTAL	CTM e legislação específica
1121.22.00.00	TAXA DE SERVICOS ADMINISTRATIVOS	CTM
1121.25.00.00	TAXA LIC FUNCION ESTAB COM IND PREST SERV	CTM
1121.26.00.00	TAXA DE PUBLICIDADE COMERCIAL	CTM
1121.27.00.00	TAXA DE APREENSAO E DEPOSITO	CTM
1121.28.00.00	TAXA FUNCION ESTAB EM HOR ESPECIAL	CTM
1121.29.00.00	TAXA DE LICENCA P/ EXEC DE OBRAS	CTM
1121.30.00.00	TAXA AUTORIZACAO FUNCION TRANSPORTE	CTM
1121.31.00.00	TAXA UTILIZ AREA DOMINIO PUBLICO	CTM
1121.32.00.00	TAXA APROV PROJ CONSTRUCAO CIVIL	CTM
1121.35.00.00	TAXA DE ALINHAM E NIVELAMENTO	CTM
1121.36.00.00	TAXA APREENSAO DEP LIBERAC ANIMAIS	CTM
1121.99.00.00	OUTRAS TAXAS EXERCICIO PODER DE POLICIA	CTM
1122.00.00.00	TAXAS P/PRESTACAO DE SERVICOS	CTM
1122.12.00.00	EMOLUM CUSTAS PROCESSUAIS ADMINISTRATIVA	CTM
1122.21.00.00	TAXAS DE SERVICOS CADASTRAIS	CTM
1122.28.00.00	TAXA DE CEMITERIOS	CTM
1122.90.00.00	TAXA DE LIMPEZA PUBLICA	CTM
1122.99.00.00	OUTRAS TAXAS P/PRESTACAO DE SERVIÇOS	CTM
1130.00.00.00	CONTRIBUICAO DE MELHORIA	Art. 145 da Constituição Federal
1130.01.00.00	CONTRIB MELH EXP REDE AGUA/ESGOTO	Art. 145, III da CF
1130.02.00.00	CONTRIB MELH EXP REDE ILUMINAÇÃO	Art. 149-A da CF
1130.04.00.00	CONTRIB MELH P/PAVIM E OBRAS	Art. 145, III da CF
1130.99.00.00	OUTRAS CONTRIB DE MELHORIA	Art. 145, III da CF
1200.00.00.00	RECEITAS DE CONTRIBUICOES	Art. 149 e do 195 ao 203 da CF
1210.00.00.00	CONTRIBUICOES SOCIAIS	Art. 149 e do 195 ao 203 da CF
1210.29.00.00	CONT PREVIDENCIARIAS DO REGIME PRÓPRIO	Art. 149, § 1º da CF
1210.29.01.00	CONTRIBUICAO PATRONAL SERV. ATIVO CIVIL	Art. 149, § 1º da CF
1210.29.03.00	CONTRIBUICAO PATRONAL INATIVO CIVIL	Art. 149, § 1º da CF
1210.29.05.00	CONTRIBUICAO PATRONAL PENSIONISTA CIVIL	Art. 149, § 1º da CF
1210.29.07.00	CONTRIBUICAO DE SERVIDOR ATIVO CIVIL	Art. 149, § 1º da CF

1210.29.09.00	CONTRIBUICAO DE SERVIDOR INATIVO CIVIL	Art. 149, § 1º da CF
1210.29.11.00	CONTRIBUICAO DE PENSIONISTA CIVIL	Art. 149, § 1º da CF
1210.99.00.00	OUTRAS CONTRIBUICOES SOCIAIS	Art. 195 ao 203 da CF
1220.00.00.00	CONTRIBUICOES ECONOMICAS	
1230.00.00.00	CONT CUSTEIO SERV ILUMIN PUBLICA	Art. 149-A da CF
1300.00.00.00	RECEITA PATRIMONIAL	Legislação Específica
1310.00.00.00	RECEITAS IMOBILIARIAS	Legislação Específica
1311.00.00.00	ALUGUEIS	Legislação Específica
1312.00.00.00	ARRENDAMENTOS	Legislação Específica
1315.00.00.00	TAXA DE OCUPACAO DE IMOVEIS	Legislação Específica
1320.00.00.00	RECEITAS DE VALORES MOBILIÁRIOS	Legislação Específica
1321.00.00.00	JUROS DE TITULOS DE RENDA	Legislação Específica
1321.99.00.00	OUTROS RENDIMENTOS DE TITULOS	Legislação Específica
1322.00.00.00	DIVIDENDOS	Lei n.º 6.404/76

1325.00.00.00	REMUNERACAO DE DEPOSITOS BANCÁRIOS	Legislação Específica
1325.01.00.00	REMUNERACAO DE DEPOSITOS DE RECURSOS VINCULADOS	Legislação Específica
1325.01.02.00	REC.REM.DEP.REC.VINC-FUNDEB	Legislação Específica
1325.01.03.00	REC. REM. DEP. BANC. REC. VINC. AO FUNDO MUNICIPAL DE SAÚDE	Legislação Específica
1325.01.04.00	REC. REM. DEP. BANC. REC. VINCULADA A CONVÊNIOS DE SAÚDE	Legislação Específica
1325.01.05.00	REC. REM. DEP. BANC. REC. VINCULADO A MDE	Legislação Específica
1325.01.09.00	REC. REM. DEP. BANC. REC. VINCULADAS À CIDE	Legislação Específica
1325.01.10.00	REC. REM. DEP. BANC. REC. VINCULADAS AO FNAS	Legislação Específica
1325.01.11.00	REC. REM. DEP. BANC. REC. VINCULADOS A CONVÊNIOS - PE	Legislação Específica
1325.01.99.00	REC. REM. DEP. BANC. RECUROS VINCULADOS - OUTROS	Legislação Específica
1325.02.00.00	REMUNERAÇÃO DE DEPÓSITOS NÃO VINCULADOS	Legislação Específica
1325.02.99.00	REMUNERAÇÃO DE OUTROS DEPÓSITOS NÃO VINCULADOS	Legislação Específica
1325.02.99.01	REM. OUTROS DEP. RECURSOS NÃO VINCULADOS - FMS	Legislação Específica
1325.02.99.99	REM. OUTROS DEP. RECURSOS NÃO VINCULADOS - DIVERSOS	Legislação Específica
1328.00.00.00	REMUNERAÇÃO DOS INVESTIMENTOS DO RPPS	Legislação Específica
1329.00.00.00	OUTRAS REC VALORES MOBILIARIOS	Legislação Específica
1330.00.00.00	RECEITA DE CONCESSÕES E PERMISSÕES	Legislação Específica
1331.00.00.00	RECEITA DE CONCESSÕES E PERMISSÕES - SERVIÇOS	Legislação Específica
1331.01.99.00	OUTRAS REC. CONCESSÕES E PERMISSÕES - SERV. TRANSPORTE	Legislação Específica
1331.99.00.00	OUTRAS REC. CONCESSÕES E PERMISSÕES - SERVIÇOS	Legislação Específica
1390.00.00.00	OUTRAS RECEITAS PATRIMONIAIS	Legislação Específica
1400.00.00.00	RECEITA AGROPECUARIA	Legislação Específica
1490.00.00.00	OUTRAS RECEITAS AGROPECUARIAS	Legislação Específica
1500.00.00.00	RECEITA INDUSTRIAL	Legislação Específica
1520.00.00.00	RECEITA DA INDUST DE TRANSFORMAÇÃO	Legislação Específica
1520.26.00.00	REC INDUSTRIA DE PRODUTOS ALIMENTARES	Legislação Específica
1520.28.00.00	REC USINA DE TRATAM DE LIXO	Legislação Específica
1600.00.00.00	RECEITA DE SERVICOS	Legislação Específica
1600.05.00.00	SERVICOS DE SAUDE	Arts. 196 e 197 da CF
1600.05.01.00	SERVICOS HOSPITALARES	Arts. 196 e 197 da CF
1600.05.03.00	SERV RADIOLOGICOS E LABORATORIAIS	Arts. 196 e 197 da CF
1600.05.10.00	SERVICOS AMBULATORIAIS	Arts. 196 e 197 da CF
1600.05.99.00	OUTROS SERVICOS DE SAUDE	Arts. 196 e 197 da CF
1600.13.00.00	SERVICOS ADMINISTRATIVOS	Legislação Específica / CTM
1600.13.01.00	SERV INSCR CONCURSOS PUBLICOS	Legislação Específica / CTM
1600.13.02.00	SERV DE VENDA DE EDITAIS	Legislação Específica / CTM
1600.13.04.00	SERVICOS DE EXPEDICAO DE CERTIFICADOS	Legislação Específica / CTM
1600.13.05.00	SERV DE FORNECIMENTO DE LISTAGENS	Legislação Específica / CTM
1600.13.07.00	SERV FOTOCOPIAS E/OU COPIAS HELIOGRÁFICAS	Legislação Específica / CTM
1600.13.99.00	OUTROS SERV ADMINISTRATIVOS	Legislação Específica / CTM

1600.16.00.00	SERVICOS EDUCACIONAIS	Legislação Específica
1600.16.03.00	ANUIDADE DO 3º GRAU	Legislação Específica
1600.16.04.00	PÓS-GRADUAÇÃO	Legislação Específica
1600.16.05.00	SERVIÇOS DE MATRÍCULAS	Legislação Específica
1600.16.05.00	SERVIÇOS DE INSCRIÇÃO DE VESTIBULAR	Legislação Específica
1600.16.99.00	OUTROS SERVIÇOS EDUCACIONAIS	Legislação Específico
1600.17.00.00	SERVICOS AGROPECUARIOS	Legislação Específica
1600.19.00.00	SERV RECREATIVOS E CULTURAIS	Legislação Específica
1600.21.00.00	SERV DE HOSPEDAGEM E ALIMENTAÇÃO	Legislação Específica
1600.22.00.00	SERVIÇOS DE ESTUDOS E PESQUISAS	Legislação Específica
1600.26.00.00	SERV DE FORNECIMENTO DE AGUA	Legislação Específica
1600.29.00.00	SERV CADASTRAM DE FORNECEDORES	Legislação Específica
1600.41.00.00	SERV CAPT,ADUCAO,TRAT,RESERV, ÁGUA	Legislação Específica
1600.42.00.00	SERV COLETA,TRANSP,TRAT,DEST FINAL ESGOTO	Legislação Específica
1600.44.00.00	SERVICOS DE ABATE DE ANIMAIS	Legislação Específica
1600.45.00.00	SERV PREPAR TERRA EM PROP PARTICULARES	Legislação Específica
1600.46.00.00	SERVICOS DE CEMITERIO	Legislação Específica
1600.48.00.00	SERV DE RELIGAMENTO DE AGUA	Legislação Específica
1600.99.00.00	OUTROS SERVICOS	Legislação Específica
1700.00.00.00	TRANSFERENCIAS CORRENTES	Constituição Federal
1720.00.00.00	TRANSFERENCIAS INTERGOVERNAMENTAIS	Art. 157 a 159 da CF
1721.00.00.00	TRANSFERENCIAS DA UNIAO	Art. 159 da CF
1721.01.00.00	PARTICIPACAO NA RECEITA DA UNIÃO	Art. 159 da CF
1721.01.02.01	COTA-PARTE DO FPM	Art. 159 da CF
91721.01.02.01	DEDUCAO RECEITA - FPM	Art. 159 da CF / Lei n.º 11.494/07
1721.01.05.01	COTA-PARTE DO ITR	Art. 159 da CF
91721.01.05.01	DEDUÇÃO RECETA COTA-PARTE DO ITR	Art. 159 da CF / Lei n.º 11.494/07
1721.22.00.00	TRANSF COMP FINAN PELA EXPLO REC NATURAIS	Art. 20, §1º da CF
1721.22.70.00	COTA-PARTE FUNDO ESPECIAL PETRÓLEO - FEP	Lei n.º 9.478/97
1721.22.90.00	OUTRAS TRAN DECOR CP FINAN EXP REC NAT	Legislação Específica

1721.33.00.00	TRANSF RECURS DO SUS - REP FUNDO/FUNDO	Art. 198 da CF e art. 77 do ADCT
1721.33.10.00	ATENÇÃO BÁSICA	Art. 77 do ADCT c/c Portaria do MS n.º 1.497/07
1721.33.10.01	PISO ATENCAO BASICA (PAB FIXO)	Art. 77 do ADCT c/c Portaria do MS n.º 1.497/07
1721.33.10.02	SAÚDE DA FAMÍLIA - SF	Art. 77 do ADCT c/c Portaria do MS n.º 1.497/07
1721.33.10.03	AGENTES COMUNITÁRIOS DE SÁUDE - ACS	Art. 77 do ADCT c/c Portaria do MS n.º 1.497/07
1721.33.10.04	SAÚDE BUCAL - SB	Art. 77 do ADCT c/c Portaria do MS n.º 1.497/07
1721.33.10.05	FATOR INCENTIVO ATENÇÃO BASICA - POVOS INDIGENAS	Art. 77 do ADCT c/c Portaria do MS n.º 1.497/07
1721.33.10.06	INCENTIVO ATENÇÃO À SAÚDE - SISTEMA PENITENCIARIO	Art. 77 do ADCT c/c Portaria do MS n.º 1.497/07
1721.33.10.07	INCENTIVO: ATENÇÃO INTEGRAL À SAÚDE DO ADOLESCENTE	Art. 77 do ADCT c/c Portaria do MS n.º 1.497/07
1721.33.10.08	COMPENSAÇÕES DE ESPECIFICIDADES REGIONAIS	Legislação Específica
1721.33.10.09	PROGRAMA SAÚDE NA ESCOLA - PSE	Legislação Específica
1721.33.10.10	NÚCLEO DE APOIO À SAÚDE DA FAMÍLIA - NASF	Legislação Específica
1721.33.10.11	IMPL. POLÍTICA NACIONAL DE ATENÇÃO À SAÚDE DO HOMEM	Legislação Específica
1721.33.10.99	OUTROS PROGRAMAS FINANC. POR TRANSF. FUNDO A FUNDO	Art. 77 do ADCT c/c Portaria do MS n.º 1.497/07
1721.33.20.00	ATENÇÃO DE MAC AMBULATORIAL E HOSPITALAR	Art. 77 do ADCT c/c Portaria do MS n.º 1.497/07
1721.33.20.01	TETO FINANCEIRO	Art. 77 do ADCT c/c Portaria do MS n.º 1.497/07
1721.33.20.02	SAMU - SERVIÇO DE ATENDIMENTO MÓVEL DE URGÊNCIA	Art. 77 do ADCT c/c Portaria do MS n.º 1.497/07
1721.33.20.03	CEO - CENTRO DE ESPECIALIDADES ODONTOLOGICAS	Art. 77 do ADCT c/c Portaria do MS n.º 1.497/07
1721.33.20.04	CAPS - CENTRO DE ATENÇÃO PSICOSOCIAL	Art. 77 do ADCT c/c Portaria do MS n.º 1.497/07
1721.33.20.05	CEREST - CENTRO DE REFERÊNCIA EM SAÚDE DO TRABALHADOR	Art. 77 do ADCT c/c Portaria do MS n.º 1.497/07
1721.33.20.06	CNRAC - CENTRO NACIONAL REGULAÇÃO DE ALTA COMPLEXIDADE	Art. 77 do ADCT c/c Portaria do MS n.º 1.497/07
1721.33.20.07	TERAPIA RENAL SUBSTITUTIVA	Art. 77 do ADCT c/c Portaria do MS n.º 1.497/07
1721.33.20.08	TRANSPLANTE - CORNEA	Art. 77 do ADCT c/c Portaria do MS n.º 1.497/07
1721.33.20.09	TRANSPLANTE - RIM	Art. 77 do ADCT c/c Portaria do MS n.º 1.497/07
1721.33.20.10	TRANSPLANTE - FIGADO	Art. 77 do ADCT c/c Portaria do MS n.º 1.497/07
1721.33.20.11	TRANSPLANTE - PULMÃO	Art. 77 do ADCT c/c Portaria do MS n.º 1.497/07
1721.33.20.12	TRANSPLANTE - CORAÇÃO	Art. 77 do ADCT c/c Portaria do MS n.º 1.497/07
1721.33.20.13	TRANSPLANTE - OUTROS	Art. 77 do ADCT c/c Portaria do MS n.º 1.497/07
1721.33.20.99	OUTROS PROGRAMAS FINANC. POR TRANSF. FUNDO A FUNDO	Art. 77 do ADCT c/c Portaria do MS n.º 1.497/07
1721.33.30.00	VIGILÂNCIA EM SAÚDE	Art. 77 do ADCT c/c Portaria do MS n.º 1.497/07

1721.33.30.01	VIGILÂNCIA E PROMOÇÃO DA SAÚDE	Legislação Específica
1721.33.30.02	CAMPANHAS DE VACINAÇÃO	Art. 77 do ADCT c/c Portaria do MS n.º 1.497/07
1721.33.30.03	DST/AIDS	Art. 77 do ADCT c/c Portaria do MS n.º 1.497/07
1721.33.30.04	VIGILÂNCIA SANITÁRIA	Art. 77 do ADCT c/c Portaria do MS n.º 1.497/07
1721.33.30.99	OUTROS PROGRAMAS FINANC. POR TRANSF. FUNDO A FUNDO	Art. 77 do ADCT c/c Portaria do MS n.º 1.497/07
1721.33.40.00	ASSISTÊNCIA FARMACÊUTICA	Art. 77 do ADCT c/c Portaria do MS n.º 1.497/07
1721.33.40.01	COMP. BÁSICO DA ASSIST. FARMACÊUTICA FIXO	Art. 77 do ADCT c/c Portaria do MS n.º 1.497/07
1721.33.40.02	FARMÁCIA POPULAR DO BRASIL	Art. 77 do ADCT c/c Portaria do MS n.º 1.497/07
1721.33.40.99	OUTROS PROGRAMAS FINANC. POR TRANSF. FUNDO A FUNDO	Art. 77 do ADCT c/c Portaria do MS n.º 1.497/07
1721.33.50.00	GESTÃO DO SUS	Art. 77 do ADCT c/c Portaria do MS n.º 1.497/07
1721.33.50.01	QUALIFICAÇÃO DA GESTÃO DO SUS	Art. 77 do ADCT c/c Portaria do MS n.º 1.497/07
1721.33.50.02	IMPLANTAÇÃO DE AÇÕES E SERVIÇOS DE SAÚDE	Art. 77 do ADCT c/c Portaria do MS n.º 1.497/07
1721.33.50.03	OUTROS PROGRAMAS FINANC. POR TRANSF. FUNDO A FUNDO	Art. 77 do ADCT c/c Portaria do MS n.º 1.497/07
1721.33.60.00	INVESTIMENTOS NA REDE DE SERVIÇOS DE SAÚDE	Legislação Específica
1721.33.60.01	UNIDADES BÁSICAS DE SAÚDE - UBS	Legislação Específica
1721.33.99.00	OUTROS PROGRAMAS FINANC. POR TRANSF. FUNDO A FUNDO	Art. 77 do ADCT c/c Portaria do MS n.º 1.497/07
1721.33.99.01	FARMÁCIA POPULAR DO BRASIL	Legislação Específica
1721.33.99.99	DEMAIS PROGRAMAS - FUNDO A FUNDO	Art. 77 do ADCT c/c Portaria do MS n.º 1.497/07
1721.34.00.00	TRANSF. RECUSOS DO FNAS	Art. 195 e 204 da CF/Lei n.º 8.742/93
1721.34.01.00	PAIF - PROGRAMA DE ATENÇÃO INTEGRAL À FAMÍLIA	LOAS (Lei nº 8.742, de 07.12.93) e atualizações
1721.34.02.00	PROTEÇÃO SOCIAL BÁSICA PARA CRIANÇA E IDOSO	LOAS (Lei nº 8.742, de 07.12.93) e atualizações
1721.34.03.00	CREAS - CENTROS DE REF. ESPEC. DE ASSISTÊNCIA SOCIAL	LOAS (Lei nº 8.742, de 07.12.93) e atualizações
1721.34.04.00	PROJOVEM	LOAS (Lei nº 8.742, de 07.12.93) e atualizações
1721.34.05.00	PPD - PROGRAMA PORTADOR DE DEFICIÊNCIA	LOAS (Lei nº 8.742, de 07.12.93) e atualizações
1721.34.06.00	SENTINELA - Combate Abuso Expl. Sexual Crianças e Adolescentes	LOAS (Lei nº 8.742, de 07.12.93) e atualizações
1721.34.07.00	PETI - PROGRAMA DE ERRADICAÇÃO DO TRABALHO INFANTIL	LOAS (Lei nº 8.742, de 07.12.93) e atualizações
1721.34.08.00	IGD - ÍNDICE DE GESTÃO DESCENTRALIZADA	LOAS (Lei nº 8.742, de 07.12.93) e atualizações
1721.34.09.00	CRAS - CENTRO DE REFERÊNCIA DE ASSISTÊNCIA SOCIAL	LOAS (Lei nº 8.742, de 07.12.93) e atualizações
1721.34.10.00	CREAS - CENTRO DE REF. ESPECIALIZADA ASSISTÊNCIA SOCIAL	LOAS (Lei nº 8.742, de 07.12.93) e atualizações
1721.34.99.00	OUTRAS TRANSF. DO FUNDO NACIONAL DE ASSISTÊNCIA SOCIAL	LOAS (Lei nº 8.742, de 07.12.93) e atualizações
1721.35.00.00	TRANSF RECURS DO FNDE	Legislação Específica
1721.35.01.00	TRANSF DO SALARIO-EDUCACAO	Legislação Específica
1721.35.02.00	TRANSF DIRETA FNDE REF PDDE	Legislação Específica
1721.35.03.00	TRANSF DIRETA FNDE REF PNAE	Legislação Específica
1721.35.04.00	TRANSF DIRETA FNDE REF PNATE	Legislação Específica
1721.35.99.00	OUTRAS TRANSF DIRETA DO FNDE	Legislação Específica
1721.35.99.01	PNAC - PNAE/CRECHE	Legislação Específica
1721.35.99.02	PNAP - PRÉ-ESCOLA	Legislação Específica
1721.35.99.03	PNAE - EJA	Legislação Específica
1721.35.99.04	PNAEM - MÉDIO	Legislação Específica
1721.35.99.05	PANEM - QUILOMBOLA	Legislação Específica
1721.35.99.99	OUTRAS TRANSFERÊNCIAS DO FNDE	Legislação Específica

1721.36.01.00	TRANSF FINANC. ICMS - DESONERAÇÃO - LC 87/96	Art. 158, IV da CF
91721.36.01.00	DEDUÇÃO ICMS DESONERAÇÃO - LC 87/96	Art. 158, IV da CF c/c LC 87/96
1721.99.00.00	OUTRAS TRANSF DA UNIAO	Legislação Específica
1722.00.00.00	TRANSFERENCIAS DOS ESTADOS	Art. 158 da CF
1722.01.00.00	PARTICIPACAO NA REC DOS ESTADOS	
1722.01.01.00	COTA-PARTE DO ICMS	Art. 158, inciso IV da CF
91722.01.01.00	DEDUCAO RECEITA - ICMS	Lei n.º 11.494/2007
1722.01.02.00	COTA-PARTE DO IPVA	Art. 158, inciso III da CF
91722.01.02.00	DEDUÇÃO RECEITA - IPVA	Lei n.º 11.494/2007
1722.01.04.00	COTA-PARTE DO IPI S/EXPORTAÇÃO	Art. 159, II da CF
91722.01.04.00	DEDUCAO RECEITA - IPI/EXPORTA	Lei n.º 11.494/2007
1722.01.13.00	COTA-PARTE CONT INT DOM ECON-CIDE	Art. 159, III da CF
1722.01.99.00	OUTRAS PARTICIP REC DOS ESTADOS	Legislação Específica
1722.22.00.00	TRANSF COTA-PARTE COMPENSACAO FINANCEIRA	Legislação Específica

1722.22.90.00	OUTRAS TRANSF DECOR COMP FINANCEIRA	Legislação Específica
1722.33.00.00	TRAN REC EST P/PRG SAUDE-REP FUNDO A FUNDO	Legislação Específica
1722.99.00.00	OUTRAS TRANSF DOS ESTADOS	Legislação Específica
1722.99.01.00	FDS - FUNDO DE DESENVOLVIMENTO SOCIAL	Legislação Específica
1722.99.99.00	OUTRAS TRANSFERÊNCIAS DOS ESTADOS	Legislação Específica
1724.00.00.00	TRANSF MULTIGOVERNAMENTAIS	Art. 60 do ADCT
1724.01.00.00	TRANSF DE RECURSOS DO FUNDEB	Lei n.º 11.494/2007
1724.02.00.00	TRANS REC COMPL UNIAO AO FUNDEB	Lei n.º 11.494/2007
1730.00.00.00	TRANSFERÊNCIAS DE INSTITUIÇÕES PRIVADAS	Legislação Específica
1750.00.00.00	TRANSFERÊNCIAS DE PESSOAS	Legislação Específica
1760.00.00.00	TRANSFERENCIAS DE CONVENIOS	Lei Federal n.º 8.666/93
1761.00.00.00	TRANSF CONV UNIAO E SUAS ENTIDADES	Lei Federal n.º 8.666/93, art. 116
1761.01.00.00	TRANSF CONV SUS	Lei Federal n.º 8.666/93, art. 116
1761.02.00.00	TRANSF CONV UNIAO DEST PRG EDUCAÇÃO	Lei Federal n.º 8.666/93, art. 116
1761.03.00.00	TRANSF CONV UNIAO DEST PRG ASS SOCIAL	Lei Federal n.º 8.666/93, art. 116
1761.99.00.00	OUTRAS TRANSF DE CONV DA UNIÃO	Lei Federal n.º 8.666/93, art. 116
1761.99.01.00	TRANSF. CONVÊNIOS DA UNIÃO - FUNDECA	Legislação Específica
1761.99.99.00	OUTRAS TRANSFERS. DE CONVÊNIOS DA UNIÃO - PREFEITURA	Legislação Específica
1762.00.00.00	TRANSF CONV ESTADOS/DF E SUAS ENTIDADES	Lei Federal n.º 8.666/93
1762.01.00.00	TRANSF CONV DOS ESTADOS P/ O SUS	Lei Federal n.º 8.666/93
1762.02.00.00	TRANSF CONV DOS ESTADOS P/EDUCAÇAO	Lei Federal n.º 8.666/93, art. 116
1762.02.01.00	PROGRAMA A CAMINHO DA ESCOLA	Lei Federal n.º 8.666/93, art. 116
1762.99.00.00	OUTRAS TRANSF DE CONV DOS ESTADOS	Lei Federal n.º 8.666/93, art. 116
1762.99.01.00	OUTRAS TRANSFRS. DE CONV. DOS ESTADOS - ASS. SOCIAL	Lei Federio nº 8.666/93, art. 116
1762.99.02.00	OUTRAS TRANSFRS. DE CONV. DOS ESTADOS - FUNDECA	Lei Federal nº 8.666/93, art. 116
1764.00.00.00	TRANSF CONVEN DE INSTIT PRIVADAS	Lei Federal n.º 8.666/93, art. 116
1900.00.00.00	OUTRAS RECEITAS CORRENTES	Legislação Específica / CTM
1910.00.00.00	MULTA JUROS MORA	CTM
1911.00.00.00	MULTA JUROS MORA DOS TRIBUTOS	CTM
1911.38.00.00	MULTA JUROS MORA DO IPTU	CTM
1911.39.00.00	MULTA JUROS MORA DO ITBI	CTM
1911.40.00.00	MULTA JUROS MORA DO ISS	CTM
1911.99.00.00	MULTA JUROS MORA DE OUTROS TRIBUTOS	CTM
1912.29.00.00	MULTA JUROS DE MORA CONTRIB. RPPS	Legislação Específica
1912.29.00.01	MULTA JUROS DE MORA CONTRIB.PATRONAIS P/RPPS	Legislação Específica
1912.29.00.02	MULTAS JUROS DE MORA CONTRIB. SEGURADO	Legislação Específica
1912.29.00.03	MULTAS JUROS DE MORA CONT.PARCELAMENTO DE DÉBITOS	Legislação Específica
1912.29.99.00	MULTAS E JUROS DE MORA DE OUTRAS CONTRIBUIÇÕES	
1912.29.99.01	MULTAS E JUROS DE MORA OUTRAS CONTRIBUIÇÕES - PRINCIPAL	Legislação Específica
1913.00.00.00	MULTA JUROS MORA DIV ATIVA DOS IMPOSTOS	CTM
1913.11.00.00	MULTA JUROS MORA DIV AT IPTU	CTM
1913.12.00.00	MULTA JUROS MORA DIV AT ITBI	CTM
1913.13.00.00	MULTA JUROS MORA DIV AT ISS	CTM
1913.13.15.00	MULTAS PREVISTAS NA LEGISLAÇÃO DE TRÂNSITO	Legislação Específica
1913.99.00.00	MULTA JUROS MORA DIV ATIVA OUTROS TRIBUTOS	CTM
1915.00.00.00	MULTAS E JUROS DE MORA DA DÍVIDA ATIVA DE OUTRAS RECEITAS	Legislação Específica - CTM
1915.99.00.00	OUTRAS MULTAS E JURS. MORA DÍVIDA ATIVA OUTRAS RECEITAS	Legislação Específica - CTM
1915.99.01.00	OUTRAS MULTAS E JRS. DIV. ATIVA DE OUTRAS RECEITAS	Legislação Específica - CTM
1918.01.00.00	MULTAS E JUROS DE MORA DE OUTRAS RECEITAS	Legislação Específica
1918.01.00.00	MULTAS E JUROS DE MORA DE ALUGUEL	Legislação Específica
1918.99.00.00	OUTRAS MULTAS E JUROS DE MORA	Legislação Específica
1919.00.00.00	MULTAS DE OUTRAS ORIGENS	Legislação Específica

1919.26.00.00	MULTAS PREVISTAS NA LEGISL.S/ DEFESA DOS DIREITOS DIFUSOS	Legislação Específica
1919.27.00.00	MULTAS E JUROS PREVISTOS EM CONTRATOS	Legislação Específico
1919.99.00.00	OUTRAS MULTAS	Legislação Específica
1919.99.01.00	OUTRAS MULTAS - AUTARQUIA	Legislação Específica - CTM
1919.99.09.00	OUTRAS MULTAS - PREFEITURA	Legislação Específica - CTM
1920.00.00.00	INDENIZACOES E RESTITUICOES	Legislação Específica
1921.00.00.00	INDENIZACOES	Legislação Específica
1921.05.00.00	INDEN DANOS CAUSADOS AO PATRIMONIO PÚBLICO	Legislação Específica
1921.99.00.00	OUTRAS INDENIZACOES	Legislação Específica
1921.99.01.00	OUTRAS INDENIZAÇÕES - PREFEITURA	
1922.00.00.00	RESTITUICOES	Legislação Específica
1922.10.00.00	COMPENSAÇÕES FIN. ENTRE RGPS E RPPS	Legislação Específica
1922.10.01.00	COMPENSAÇÕES FINANC. ENTRE O RGPS E RPPS - PRINCIPAL	Legislação Específica
1922.99.00.00	OUTRAS RESTITUIÇÕES	Legislação Específica
1922.99.01.00	OUTRAS RESTITUIÇÕES (PM)	Legislação Específica
1922.99.02.00	OUTRAS RESTITUIÇÕES (FMS)	Legislação Específica
1922.99.03.00	OUTRAS RESTITUIÇÕES (FMAS)	Legislação Específica
1922.99.04.00	OUTRAS RESTITUIÇÕES (FUNDECA)	Legislação Específica
1922.99.05.00	OUTRAS RESTITUIÇÕES (AUTARQUIAS)	Legislação Específica
1922.99.06.00	OUTRAS RESTITUIÇÕES (RPPS)	Legislação Específica
1930.00.00.00	RECEITA DA DIVIDA ATIVA	CTM
1931.00.00.00	RECEITA DA DIVIDA ATIVA TRIBUTÁRIA	CTM
1931.11.00.00	RECEITA DIV AT IMP SOBRE IPTU	CTM
1931.12.00.00	RECEITA DIV AT ITBI	CTM
1931.13.00.00	RECEITA DIV AT ISS	CTM
1931.98.00.00	REC DIV AT DAS CONTRIBUICOES DE MELHORIA	CTM
1931.99.00.00	RECEITA DIVIDA ATIVA DE OUTROS TRIBUTOS	CTM
1932.00.00.00	RECEITA DA DIVIDA ATIVA NÃO TRIBUTARIA	Legislação Específica
1932.99.01.00	REC. DIVIDA ATIVA NÃO TRIB. DE OUTRAS RECEITAS	Legislação Específica
1940.00.00.00	RECEITAS APORTS. PERIODCS. P/AMORTIZ. DEFIC. ATUARIAIS RPPS	Legislação Específica
1990.00.00.00	RECEITAS DIVERSAS	Legislação Específica
1990.02.00.00	REC ONUS SUCUMBENCIA DE ACOES JUDICIAIS	Legislação Específica
1990.02.01.00	RECEITA DE HONORARIOS DE ADVOGADOS	Legislação Específica
1990.99.00.00	OUTRAS RECEITAS	Legislação Específica
2000.00.00.00	RECEITAS DE CAPITAL	Legislação Específica
2100.00.00.00	OPERACOES DE CREDITO	Art. 32 e 33 da LC n.º 101/2000
2110.00.00.00	OPERACOES DE CREDITO INTERNAS	Art. 32 e 33 da LC n.º 101/2000
2114.00.00.00	OPERACOES DE CREDITO INTERNAS - CONTRATUAIS	Art. 32 e 33 da LC n.º 101/2000
2114.01.00.00	OPRS. CRÉDITO INTERNAS P/PROGS. DE EDUCAÇÃO	Legislação Específica
2114.02.00.00	OPRS. CRÉDITO INTERNAS P/PROGRAMAS DE SAÚDE	Legislação Específica
2114.05.00.00	OP CRED INTERNAS P/PROGS MOD. ADM PÚBLICA	Art. 32 e 33 da LC n.º 101/2000
2200.00.00.00	ALIENACAO DE BENS	Lei n.º 8.666/93
2210.00.00.00	ALIENACAO DE BENS MOVEIS	Lei n.º 8.666/93
2211.00.00.00	ALIENAÇÃO DE TIT MOBILIÁRIOS	Lei n.º 8.666/93
2219.00.00.00	ALIENAÇÃO DE OUTROS MOVEIS	Lei n.º 8.666/93
2220.00.00.00	ALIENACAO DE BENS IMOVEIS	Lei n.º 8.666/93
2229.00.00.00	ALIENACAO DE OUTROS BENS IMOVEIS	Lei n.º 8.666/93
2400.00.00.00	TRANSFERENCIAS DE CAPITAL	Legislação Específica
2420.00.00.00	TRANSFERENCIAS INTERGOVERNAMENTAIS	Legislação Específica
2421.00.00.00	TRANSFERENCIAS DA UNIAO	Legislação Específica
2421.01.00.00	TRANSF DE RECURSOS DO SUS	Legislação Específica
2421.02.00.00	TRANSF REC DEST A PROGS EDUCAÇÃO	Legislação Específica
2421.99.00.00	OUTRAS TRANSFERENCIAS DA UNIÃO	Legislação Específica

2422.00.00.00	TRANSFERENCIAS DOS ESTADOS	Legislação Especifica
2422.01.00.00	TRANSF DE RECURSOS DO SUS	Legislação Especifica
2422.02.00.00	TRANSF REC DEST PROGS EDUCAÇÃO	Legislação Especifica
2422.99.00.00	OUTRAS TRANSF DOS ESTADOS	Legislação Especifica
2430.00.00.00	TRANSFERÊNCIAS DE INSTITUIÇÕES PRIVADAS	Legislação Especifica
2470.00.00.00	TRANSFERENCIAS DE CONVENIOS	Lei n.º 8.666/93
2471.00.00.00	TRANSF CONV DA UNIAO E DE SUAS ENTIDADES	Lei n.º 8.666/93
2471.01.00.00	TRANSF CONV DA UNIAO P/SUS	Lei n.º 8.666/93
2471.02.00.00	TRANSF CONV DA UNIAO PROGS EDUCAÇÃO	Lei n.º 8.666/93
2471.03.00.00	TRAN CONV UNIAO DEST PROG SANEAMENTO BASICO	Lei n.º 8.666/93
2471.05.00.00	TRAN CONV UN DEST PRGS INFRA-ESTRUTURA	Lei n.º 8.666/93
2471.99.00.00	OUTRAS TRANSF DE CONV DA UNIÃO	Lei n.º 8.666/93
2472.00.00.00	TRANSF CONV DOS ESTADOS/DF/E SUAS ENTIDADES	Lei n.º 8.666/93
2472.01.00.00	TRANSF CONV DOS ESTADOS P/O SUS	Lei n.º 8.666/93
2472.02.00.00	TRANSF CONV EST DEST A PROGS EDUCAÇÃO	Lei n.º 8.666/93
2472.03.00.00	TRANSF CONV EST DEST A PRGOS SANEAMENTO BÁSICO	Lei n.º 8.666/93
2472.05.00.00	TRAN CONV EST DEST PROG INFRA ESTR TRANSP	Lei n.º 8.666/93
2472.99.00.00	OUTRAS TRANSF DE CONV DOS ESTADOS	Lei n.º 8.666/93
2500.00.00.00	OUTRAS RECEITAS DE CAPITAL	Legislação Especifica
2590.00.00.00	OUTRAS RECEITAS	Legislação Especifica
7000.00.00.00	RECEITAS CORENTES - INTRA-ORÇAMENTÁRIAS	Legislação Especifica
7200.00.00.00	RECEITAS DE CONTRIBUIÇÕES INTRA-ORÇAMENTÁRIAS	Legislação Especifica
7210.00.00.00	CONTRIBUIÇÕES SOCIAIS - INTRA-ORÇAMENTÁRIAS	Legislação Especifica
7210.09.00.00	CONTRIBUIÇÕES PREVIDENCIÁRIAS DO RPPS	Legislação Especifica
7210.29.01.00	CONTRIBUIÇÃO PATRONAL SERV. ATIVO CIVIL	Legislação Especifica
7210.29.03.00	CONTRIBUIÇÃO PATRONAL INATIVO CIVIL	Legislação Especifica
7900.00.00.00	OUTRAS RECEITAS CORRENTES - INTRA-ORÇAMENTÁRIAS	Leegislação Especifica
7910.00.00.00	MULTAS E JUROS DE MORA	Legislação Especifica
7912.00.00.00	MULTAS E JUROS DE MORA DAS CONTRIBUIÇÕES	Legislação especifica
7912.29.00.00	MULTAS E JUROS DE MORA DA CONTRIB. PARA O RPPS	Legislação Especifica
7912.29.01.00	MULTAS E JUROS DE MORA DAS CONTRIB. PATRONAIS	Legislação Especifica
7912.29.02.00	MULTAS E JUROS DE MORA DAS CONTRIB. DO SERVIDOR	Legislação Especifica

PREFEITURA MUNICIPAL DE
FLORESTA

MUNICÍPIO DE FLORESTA

TABELA EXPLICATIVA DA EVOLUÇÃO DA RECEITA

CÓDIGO	DISCRIMINAÇÃO DA RECEITA	REALIZADA EM 2014	REALIZADA EM 2015	ORÇADA EM 2016	ORÇADA EM 2017
41000.00.00	**RECEITAS CORRENTES**	70.421.739,93	67.573.288,18	84.139.000,00	87.079.000,00
41100.00.00	Receita Tributária	8.012.762,38	7.921.891,73	5.308.000,00	5.515.000,00
41200.00.00	Receita de Contribuições	3.077.219,32	1.710.227,33	2.907.000,00	3.347.000,00
41300.00.00	Receita Patrimonial	1.526.555,94	1.230.982,97	1.455.000,00	1.512.000,00
	Aplicações financeiras	642.780,13	670.173,55	521.000,00	541.000,00
	outras Receitas Patrimoniais	883.775,81	560.809,42	934.000,00	971.000,00
41500.00.00	Receita Industrial	-	-	-	-
41600.00.00	Receita de Serviços	-	394.050,13	614.000,00	60.000,00
41700.00.00	Transferências Correntes	57.249.491,04	56.107.605,35	71.045.000,00	74.253.000,00
	Cota-Parte do FPM	19.309.299,43	20.490.323,96	21.106.000,00	21.931.000,00
	Transf. de Recursos do SUS - FMS	4.922.881,53	4.801.961,87	7.356.000,00	7.643.000,00
	Outras Transferências Correntes	33.017.310,08	30.815.319,52	42.583.000,00	44.679.000,00
41900.00.00	Outras Receitas Correntes	555.711,25	208.530,67	2.810.000,00	2.392.000,00
42000.00.00	**RECEITAS DE CAPITAL**	3.300.187,47	951.758,37	7.735.000,00	4.001.000,00
42100.00.00	Operações de Crédito	-	-	242.000,00	51.000,00
42200.00.00	Alienação de Bens	-	-	117.000,00	50.000,00
42400.00.00	Transferências de Capital	3.300.187,47	951.758,37	7.376.000,00	3.900.000,00
42500.00.00	Outras Receitas de Capital	-	-	-	-
	RECEITAS INTRAORÇAMENTÁRIAS	-	1.409.741,79	2.516.000,00	2.320.000,00
	TOTAL GERAL	73.721.927,40	69.934.788,34	94.390.000,00	93.400.000,00

PREFEITURA MUNICIPAL DE
FLORESTA
MUNICÍPIO DE FLORESTA

Representação Gráfica das Receitas por Origem

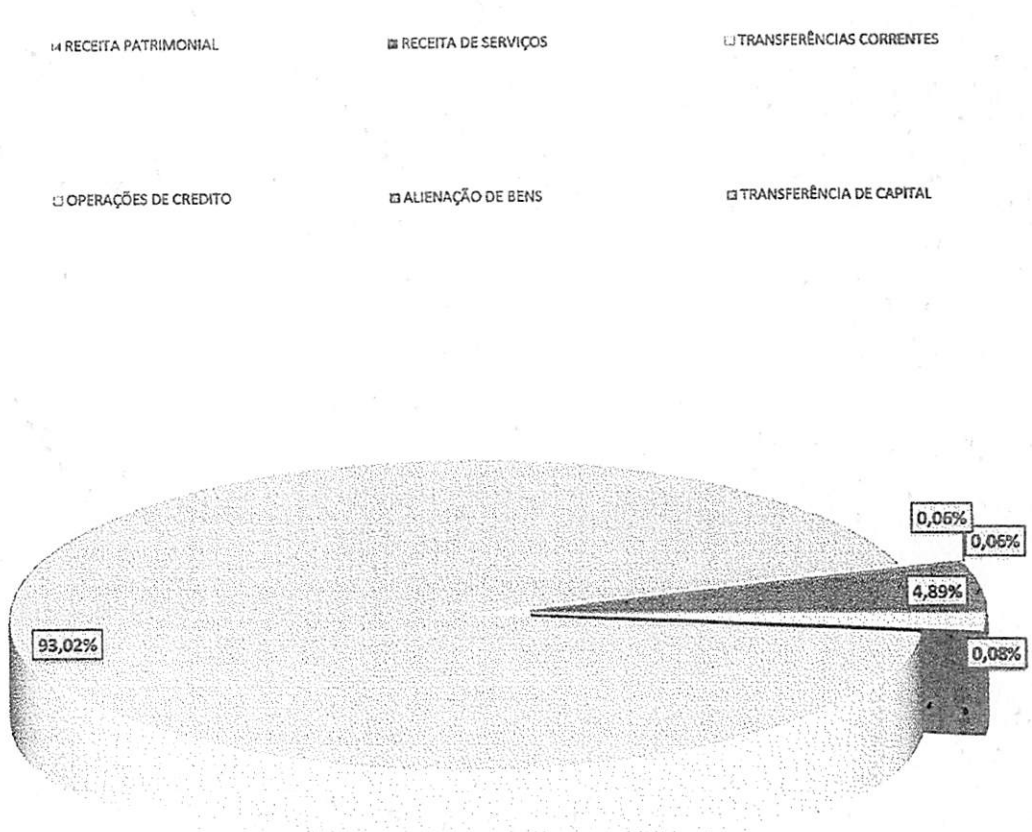

PREFEITURA MUNICIPAL DE
FLORESTA

MUNICÍPIO DE FLORESTA

Composição da Receita Municipal

- Total das Receitas Correntes
- Total das Receitas de Capital
- Total das Receitas Intra-orçamentárias



PREFEITURA MUNICIPAL DE
FLORESTA

MUNICÍPIO DE FLORESTA

Relação das Fontes de Recursos

Orçamento 2017

Código	Id-Uso	Descrição	Valor	Percentual
1	0.1.00	01 – Recursos Próprios	32.408.209,60	34,70%
2	0.1.01	02 – Impostos e Transferências MDE	5.492.580,00	5,88%
3	0.1.02	03 – Receita de Imp e de Transferência de Imp - Saúde	8.867.820,00	9,49%
4	0.1.18	04 – FUNDEB 60%	10.916.010,00	11,69%
5	0.1.19	05 – FUNDEB 40%	6.410.990,00	6,86%
6	0.1.18	06 - Complemento da União	1.191.960,00	1,28%
7	0.1.19	07 - Complemento da União	700.040,00	0,75%
8	0.1.52	08 – Recursos Transferidos pelo SUS	-	0,00%
9	0.1.52	09 - Recursos Transferidos pelo FNAS	2.410.000,00	2,58%
10	0.1.58	10 – Salário Educação	1.190.000,00	1,27%
11	0.1.59	11 – PDDE	104.000,00	0,11%
12	0.1.60	12 – PNAE	770.000,00	0,82%
13	0.1.61	13 – PNATE	610.000,00	0,65%
14	0.1.62	14 – Outras Transf. do FNDE	748.000,00	0,80%
15	0.1.22	15 – Convênios Educação	1.051.000,00	1,13%
16	0.1.23	16 - Convênio Saúde	1.774.000,00	1,90%
17	0.1.53	17 - Convênio Assistência Social	1.049.000,00	1,12%
18	0.1.24	18 – Outros Convênios	1.196.390,40	1,28%
21	0.1.83	21 - Outras Operações de Crédito	51.000,00	0,05%
22	0.1.03	22 - Contribuições Previdênciarias	5.446.000,00	5,83%
24	0.1.89	24 - Alienação de Bens	50.000,00	0,05%
27	01.89	27 - Outras Fontes	-	0,00%
28	0.9.43	28 - FMI - Fundo Municipal de Investimento	-	0,00%
29	0.1.64	29 - Atenção Básica	5.451.000,00	5,84%
30	0.1.65	30 - Media e Alta Complexidade	1.483.000,00	1,59%
31	0.1.67	31 - Assistência Farmaceutica	444.000,00	0,48%
32	0.1.66	32 - Vigilância em Saúde	390.000,00	0,42%
33	0.1.70	33 - Gestão do SUS	83.000,00	0,09%
34	0.1.71	34 - Outros Recursos do SUS	456.000,00	0,49%
35	0.1.71	35 - Investimento SUS	764.000,00	0,82%
37	0.1.43	37 - FEAS - Fundo Estadual de Assistência Social	288.000,00	0,31%
42	0.1.00	42- FEM - Recursos Próprios	834.000,00	0,89%
44	0.1.82	Operações de Créditos Saúde	-	0,00%
45	0.1.43	45 - Outras fontes	-	0,00%
46	0.1.75	46 - Aporte RRPS Suplementar	-	0,00%
47	0.1.73	47 - Aporte deficit atuarial	-	0,00%
53	01.00	53 - Consórcio Público/Recursos Próprios	767.000,00	0,82%
54	01.00	54 - Consórcio Público/Impostos e Transferências Saúde	8.000,00	0,01%
33	0.1.00	33 - PETE - Programa Estadual de Transporte Escolar		0,00%
TOTAL			**93.400.000,00**	**100,00%**

Discriminação das Fontes de Recursos

- 01 – Recursos Próprios
- 02 – Impostos e Transferências MDE
- 03 – Receita de Imp e de Transferência de Imp - Saúde
- 04 – FUNDEB 60%
- 05 – FUNDEB 40%
- 06 - Complemento da União
- 07 - Complemento da União
- 08 – Recursos Transferidos pelo SUS
- 09 - Recursos Transferidos pelo FNAS
- 10 – Salário Educação
- 11 – PDDE
- 12 – PNAE
- 13 – PNATE
- 14 – Outras Transf. do FNDE
- 15 – Convênios Educação
- 16 - Convênio Saúde
- 17 - Convênio Assistência Social
- 18 – Outros Convênios
- 21 - Outras Operações de Crédito
- 22 - Contribuições Previdênciarias
- 24 - Alienação de Bens
- 27 - Outras Fontes
- 28 - FMI - Fundo Municipal de Investimento
- 29 - Atenção Básica
- 30 - Media e Alta Complexidade
- 31 - Assistência Farmaceutica
- 32 - Vigilância em Saúde
- 33 - Gestão do SUS
- 34 - Outros Recursos do SUS
- 35 - Investimento SUS
- 37 - FEAS - Fundo Estadual de Assistência Social
- 42- FEM - Recursos Próprios
- Operações de Créditos Saúde
- 45 - Outras fontes
- 46 - Aporte RRPS Suplementar
- 47 - Aporte deficit atuarial
- 53 - Consórcio Público/Recursos Próprios
- 54 - Consórcio Público/Impostos e Transferências Saúde
- 33 - PETE - Programa Estadual de Transporte Escolar



MUNICÍPIO DE FLORESTA

TABELA EXPLICATIVA DA EVOLUÇÃO DA DESPESA

CÓDIGO	DISCRIMINAÇÃO DA DESPESA	REALIZADA EM 2014	REALIZADA EM 2015	ORÇADA EM 2016	ORÇADA EM 2017
3.3.0.00.00	**DESPESAS CORRENTES**	**66.130.896,67**	**69.085.722,76**	**77.255.000,00**	**80.765.000,00**
3.3.1.00.00	Pessoal e Encargos Sociais	37.424.677,99	37.113.072,50	37.419.000,00	41.987.000,00
3.3.2.00.00	Juros e Encargos da Dívida	-	-	36.000,00	52.000,00
3.3.3.00.00	Outras Despesas Correntes	28.706.218,68	31.972.650,26	39.800.000,00	38.726.000,00
3.4.0.00.00	**DESPESAS DE CAPITAL**	**3.128.215,93**	**2.888.476,52**	**12.062.000,00**	**7.576.000,00**
3.4.4.00.00	Investimentos	2.766.658,45	2.542.537,46	11.057.000,00	5.701.000,00
3.4.5.00.00	Inversões Financeiras	-	-	90.000,00	-
3.4.6.00.00	Amortização da Dívida	361.557,48	345.939,06	915.000,00	1.875.000,00
3.9.9.99.99	**RESERVA DE CONTINGÊNCIA**	-		**3.000.000,00**	**2.699.000,00**
	DESPESAS CORRENTES INTRAORÇAMENTÁRIAS	1.322.086,14	1.471.640,11	2.063.000,00	2.320.000,00
	DESPESAS DE CAPITAL INTRAORÇAMENTÁRIAS	-		10.000,00	40.000,00
	TOTAL GERAL	**70.581.198,74**	**73.445.839,39**	**94.390.000,00**	**93.400.000,00**

Distribuição do Orçamento por Órgãos e Fundos Especiais

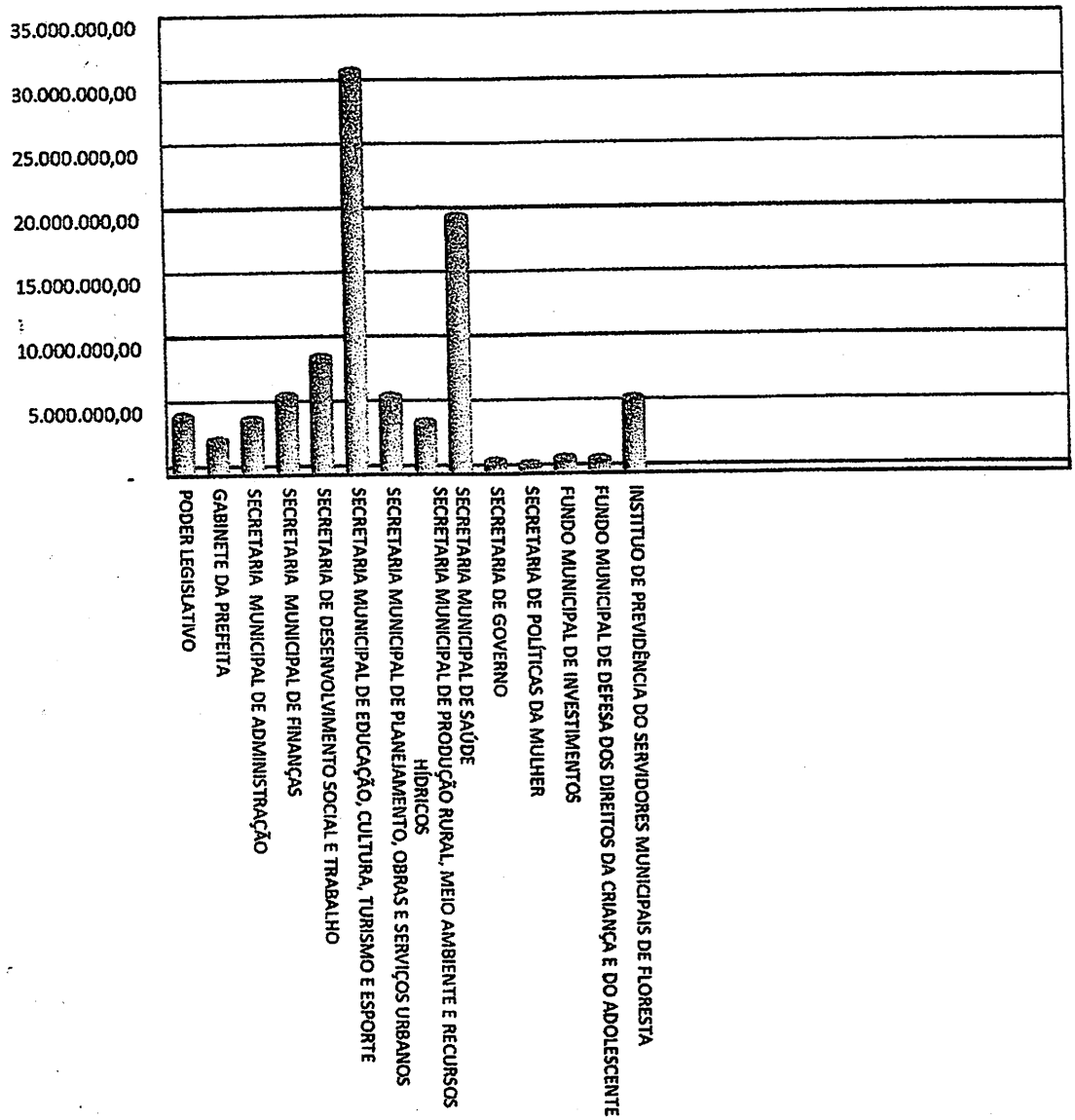

PREFEITURA MUNICIPAL DE
FLORESTA

MUNICÍPIO DE FLORESTA

Periodo: Exercicio de 2017

DESPESAS POR GRUPO DE NATUREZA

Categoria	Despesa	Valor	%
3.1.00.00.00.00	PESSOAL E ENCARGOS SOCIAIS	42.432.000,00	45,43%
3.2.00.00.00.00	JUROS E ENCARGOS DA DÍVIDA	52.000,00	0,06%
3.3.00.00.00.00	OUTRAS DESPESAS CORRENTES	40.641.000,00	43,51%
4.4.00.00.00.00	INVESTIMENTOS	5.701.000,00	6,10%
4.5.00.00.00.00	INVERSÕES FINANCEIRAS	-	0,00%
4.6.00.00.00.00	AMORTIZAÇÃO DA DÍVIDA	1.875.000,00	2,01%
9.9.00.00.00.00	RESERVA DE CONTINGÊNCIA	2.699.000,00	2,89%
	TOTAL	**93.400.000,00**	**100,00%**

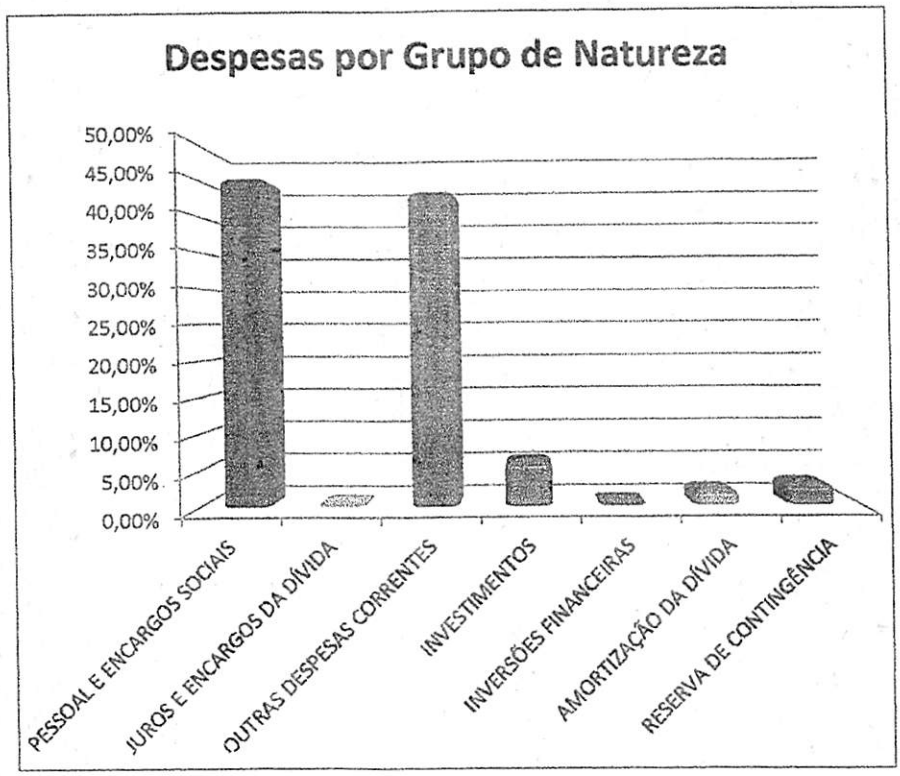

PREFEITURA MUNICIPAL DE
FLORESTA

MUNICÍPIO DE FLORESTA

Distribuição das Despesas por Função



- 01 - LEGISLATIVA
- 02 - JUDICIÁRIA
- 03 - ESSENCIAL À JUSTIÇA
- 04 - ADMINISTRAÇÃO
- 06 - SEGURANÇA PÚBLICA
- 08 - ASSISTÊNCIA SOCIAL
- 09 - PREVIDÊNCIA SOCIAL
- 10 - SAÚDE
- 11 - TRABALHO
- 12 - EDUCAÇÃO
- 13 - CULTURA
- 14 - DIREITOS DA CIDADANIA
- 15 - URBANISMO
- 16 - HABITAÇÃO
- 17 - SANEAMENTO
- 18 - GESTÃO AMBIENTAL
- 19 - CIÊNCIA E TECNOLOGIA
- 20 - AGRICULTURA
- 21 - ORGANIZAÇÃO AGRÁRIA
- 22 - INDÚSTRIA
- 23 - COMÉRCIO E SERVIÇOS
- 24 - COMUNICAÇÕES
- 25 - ENERGIA
- 26 - TRANSPORTE
- 27 - DESPORTO E LAZER
- 28 - ENCARGOS ESPECIAIS
- RESERVA DE CONTINGÊNCIA

Prefeitura Municipal de Floresta

Praça Coronel Fausto Ferraz, 183 - Centro - 56.400-000 - Floresta/ PE
CNPJ: 10.113.736/0001-20 Fone: (87)3877-1156

FLORESTA

Relatório das Funções e Subfunções Contempladas na LOA

Valores em R$ - LDO

Função		2017
1	Legislativa	4.225.500,00
4	Administração	10.412.380,40
6	Segurança Pública	29.000,00
8	Assistência Social	9.517.000,00
9	Previdência Social	5.051.000,00
10	Saúde	19.555.820,00
12	Educação	29.725.486,00
13	Cultura	1.384.810,00
14	Direitos da Cidadania	72.609,60
15	Urbanismo	1.940.950,00
16	Habitação	95.000,00
17	Saneamento	685.000,00
18	Gestão Ambiental	1.657.000,00
19	Ciência e Tecnologia	20.000,00
20	Agricultura	2.502.959,60
21	Organização Agrária	12.000,00
22	Indústria	15.000,00
23	Comércio e Serviços	153.000,00
25	Energia	970.000,00
26	Transporte	197.390,40
27	Desporto e Lazer	252.000,00
28	Encargos Especiais	2.227.094,00
99	Reserva de Contingência	2.699.000,00
	Total Geral	**93.400.000,00**

Relatório da Despesa LOA por Subfunção Consolidado

Valores em R$ - LDO

Subfunção		2017
31	Ação Legislativa	4.225.500,00
62	Defesa do Interesse Público no Processo Judiciário	10.000,00
121	Planejamento e Orçamento	2.000,00
122	Administração Geral	21.948.400,00
123	Administração Financeira	658.000,00
124	Controle Interno	144.000,00
126	Tecnologia da Informação	43.000,00
128	Formação de Recursos Humanos	12.000,00
131	Comunicação Social	156.000,00
182	Defesa Civil	29.000,00
242	Assistência ao Portador de Deficiência	433.000,00
243	Assistência à Criança e ao Adolescente	1.591.000,00
244	Assistência Comunitária	3.164.609,60
272	Previdência do Regime Estatutário	5.051.000,00
301	Atenção Básica	6.855.060,00
302	Assistência Hospitalar e Ambulatorial	4.906.700,00
303	Suporte Profilático e Terapêutico	686.000,00
304	Vigilância Sanitária	241.000,00
305	Vigilância Epidemiológica	412.000,00
306	Alimentação e Nutrição	863.000,00
333	Empregabilidade	27.000,00
361	Ensino Fundamental	21.443.306,00
362	Ensino Médio	187.480,00
363	Ensino Profissional	44.000,00
364	Ensino Superior	360.000,00
365	Educação Infantil	5.788.700,00
366	Educação de Jovens e Adultos	980.000,00
367	Educação Especial	107.000,00
391	Patrimônio Histórico, Artístico e Arqueológico	49.000,00
392	Difusão Cultural	1.335.810,00
451	Infra-Estrutura Urbana	264.000,00
452	Serviços Urbanos	1.641.950,00
482	Habitação Urbana	95.000,00
511	Saneamento Básico Rural	15.000,00
512	Saneamento Básico Urbano	25.000,00
541	Preservação e Conservação Ambiental	24.000,00
542	Controle Ambiental	677.000,00
543	Recuperação de Áreas Degradadas	239.000,00
544	Recursos Hídricos	680.000,00
605	Abastecimento	246.000,00
606	Extensão Rural	10.000,00
607	Irrigação	14.000,00
608	Promoção da Produção Agropecuária	418.000,00
661	Promoção Industrial	15.000,00
691	Promoção Comercial	45.000,00
695	Turismo	94.000,00
752	Energia Elétrica	985.000,00
781	Transporte Aéreo	47.390,40
782	Transporte Rodoviário	150.000,00

Relatório da Despesa LDO por Subfunção Consolidado

Valores em R$ - LDO

Subfunção		2017
812	Desporto Comunitário	95.000,00
813	Lazer	157.000,00
843	Serviço da Dívida Interna	1.890.000,00
845	Outras Transferências	783.000,00
846	Outros Encargos Especiais	337.094,00
999	Reserva de Contingência	2.699.000,00
	Total Geral	**93.400.000,00**

PREFEITURA MUNICIPAL DE
FLORESTA

DEMONSTRATIVO DAS RECEITAS E DESPESAS COM MANUTENÇÃO E DESENVOLVIMENTO DO ENSINO
(ART. 212 - CONSTITUIÇÃO FEDERAL - 1988)

FONTES

RECEITA PREVISTA RESULTANTE DE IMPOSTOS E TRANSFERÊNCIAS

DISCRIMINAÇÃO	Valor em R$	%
IMPOSTOS MUNICIPAIS	5.417.000,00	10,71
DÍVIDA ATIVA	489.000,00	0,97
MULTA E JUROS DE MORA DOS TRIBUTOS E DÍVIDA ATIVA TRIBUTÁRIA	215.000,00	0,42
SUBTOTAL	**6.121.000,00**	**12,10**
TRANSFERÊNCIAS DA UNIÃO	**22.036.000,00**	**43,56**
FPM	21.931.000,00	43,35
ITR	15.000,00	0,03
LC 87/96	90.000,00	0,18
TRANSFERÊNCIAS DO ESTADO	**22.435.000,00**	**44,34**
IPVA	515.000,00	1,02
ICMS	21.800.000,00	43,09
IPI	120.000,00	0,24
SUBTOTAL DAS TRANSFERÊNCIAS	**44.471.000,00**	**87,90**
TOTAL DAS RECEITAS	**50.592.000,00**	**100,00**

TRANSFERÊNCIA BRUTA DO FUNDEB	19.059.000,00
(-) DEDUÇÃO P/ FORM. DO FUNDEB	(8.894.200,00)
TRANSF. LÍQUIDA DO FUNDEB	10.164.800,00
OUTRAS REC. VINC. EDUCAÇÃO, EXCETO PNAE, PNAC E PNAP	3.920.000,00

Nota: No total de deduções das despesas p/fins de limite constitucional, estão consideradas as somas das seguintes subfunções:
306 - Alimentação e Nutrição; 364 - Ensino Superior e 367 - Educação Especial.

APLICAÇÃO

DESPESA ORÇADA COM MANUTENÇÃO E DESENVOLVIMENTO DO ENSINO POR SUBFUNÇÃO

DISCRIMINAÇÃO	Valor em R$	%
12.123 ADMINISTRAÇÃO FINANCEIRA	16.000,00	0,05
12.244 ASSISTÊNCIA COMUNITÁRIA	5.000,00	0,02
12.243 ASSISTÊNCIA À CRIANÇA E AO ADOLESCENTE	-	
12.306 ALIMENTAÇÃO E NUTRIÇÃO	808.000,00	2,72
12.361 ENSINO FUNDAMENTAL	21.443.306,00	72,14
12.362 ENSINO MÉDIO	187.480,00	0,63
12.363 ENSINO PROFISSIONAL	30.000,00	0,10
12.364 ENSINO SUPERIOR	360.000,00	1,21
12.365 EDUCAÇÃO INFANTIL	5.788.700,00	19,47
12.366 EDUCAÇÃO DE JOVENS E ADULTOS	980.000,00	3,30
12.367 EDUCAÇÃO ESPECIAL	107.000,00	0,36
12.368 EDUCAÇÃO BÁSICA	-	
DESPESA TOTAL COM EDUCAÇÃO	**29.725.486,00**	**100,00**

SUBTOTAL	29.725.486,00	58,76%
(-) TRANSF. LÍQUIDA DO FUNDEB	10.164.800,00	
(-) OUTRAS REC. VINC. EDUCAÇÃO, EXCETO PNAE, PNAC E PNAP	3.920.000,00	
(-) DEDUÇÕES DAS DESP. P/FINS DE LIMITE CONSTITUCIONAL	1.513.480,00	
DESPESA PRÓPRIA COM EDUCAÇÃO	**14.127.206,00**	**27,92%**

PREFEITURA MUNICIPAL DE
FLORESTA

DEMONSTRATIVO DA RECEITA DE IMPOSTOS E DAS DESPESAS PRÓPRIAS COM SAÚDE
(§ 2º do Art. 198 da Constituição Federal, Art. 77 do Ato das Disposições Constitucionais Transitórias e LC nº 141/2012)

FONTES		
RECEITA PREVISTA RESULTANTE DE IMPOSTOS E TRANSFERÊNCIAS		
DISCRIMINAÇÃO	Valor em R$	%
IMPOSTOS MUNICIPAIS	5.417.000,00	10,71
DÍVIDA ATIVA	489.000,00	0,97
MULTA E JUROS DE MORA DOS TRIBUTOS E DÍVIDA ATIVA TRIBUTÁRIA	215.000,00	0,42
SUBTOTAL	6.121.000,00	12,10
TRANSFERÊNCIAS DA UNIÃO	22.036.000,00	43,56
FPM	21.931.000,00	43,35
ITR	15.000,00	0,03
LC 87/96	90.000,00	0,18
TRANSFERÊNCIAS DO ESTADO	22.435.000,00	44,34
IPVA	515.000,00	1,02
ICMS	21.800.000,00	43,09
IPI	120.000,00	0,24
SUBTOTAL DAS TRANSFERÊNCIAS	44.471.000,00	87,90
TOTAL DAS RECEITAS	50.592.000,00	100,00
TRANSF. DE RECURSOS DO SUS	10.845.000,00	

APLICAÇÃO		
DESPESA DESTINADA ÀS AÇÕES E SERVIÇOS PÚBLICOS DE SAÚDE		
DISCRIMINAÇÃO	Valor em R$	%
10.122 ADMINISTRAÇÃO GERAL	6.414.060,00	32,54
10.301 ATENÇÃO BÁSICA	6.855.060,00	34,77
10.302 ASSISTÊNCIA HOSPITALAR E AMBULATORIAL	4.906.700,00	24,89
10.303 SUPORTE PROFILÁTICO E TERAPÊUTICO	686.000,00	3,48
10.304 VIGILÂNCIA SANITÁRIA	241.000,00	1,22
10.305 VIGILÂNCIA EPIDEMIOLÓGICA	412.000,00	2,09
10.306 ALIMENTAÇÃO E NUTRIÇÃO	25.000,00	0,13
10.845 OUTRAS TRANSFERÊNCIAS	8.000,00	0,04
28.846 OUTROS ENCARGOS ESPECIAIS	165.000,00	0,84
DESPESA TOTAL COM SAÚDE	19.712.820,00	100,00
(-) TRANSF. DE RECURSOS DO SUS	10.845.000,00	
(-) COMPENSAÇÃO DE CANCEL. RAP NO EXERCÍCIO ANTERIOR	-	
DESPESA PRÓPRIA COM SAÚDE	8.867.820,00	17,53%

* Disposições introduzidas pela Emenda Constitucionais nº 29/2000.

PREFEITURA MUNICIPAL DE
FLORESTA

DEMONSTRATIVO DOS RECURSOS DESTINADOS À CRIANÇA E AO ADOLESCENTE

FONTES		
RECEITA ORÇAMENTÁRIA PREVISTA NESTE ORÇAMENTO		
DISCRIMINAÇÃO	Valor em R$	%
RECEITAS CORRENTES	87.079.000,00	95,61%
RECEITAS DE CAPITAL	4.001.000,00	4,39%
TOTAL DAS RECEITAS	**91.080.000,00**	**100,00%**

APLICAÇÃO		
DESPESA DESTINADA PARA ASSISTÊNCIA À CRIANÇA E AO ADOLESCENTE		
DISCRIMINAÇÃO	Valor em R$	%
08.243 ASSIST. À CRIANÇA E AO ADOLESCENTE	1.591.000,00	1,75%
TOTAL	**1.591.000,00**	**1,75%**

PREFEITURA MUNICIPAL DE
FLORESTA

DEMONSTRATIVO DOS RECURSOS DESTINADOS À RESERVA DE CONTINGÊNCIA

FONTES		
RECEITA CORRENTE PREVISTA NESTE ORÇAMENTO		
DISCRIMINAÇÃO	Valor em R$	%
RECEITAS CORRENTES	87.079.000,00	100,00%
TOTAL DAS RECEITAS	**87.079.000,00**	**100,00%**

APLICAÇÃO		
DESPESA DESTINADA A RESERVA DE CONTINGÊNCIA		
DISCRIMINAÇÃO	Valor em R$	%
RESERVA DE CONTINGÊNCIA	2.699.000,00	3,10%
TOTAL	**2.699.000,00**	**3,10%**

Receita Segundo as Categorias por Órgãos e Fundos

RECEITAS — Valores em R$ - Período: Orçamento/2017

Código	Especificação	Desdobramento	Fonte	Categoria Enonômica
1	Receitas Correntes			87.079.000,00
1.1	Receita Tributária		5.515.000,00	
1.1.1	Impostos	5.417.000,00		
1.1.1.2	Impostos sobre o Patrimônio e a Renda	1.735.000,00		
1.1.1.2.02	Imposto sobre a Propriedade Predial e Territorial Urbana	160.000,00		
1.1.1.2.02.01	Imposto Predial	100.000,00		
1.1.1.2.02.01	Imposto Predial	100.000,00		
1.1.1.2.02.02	Imposto Territorial Urbano	60.000,00		
1.1.1.2.02.02	Imposto Territorial Urbano	60.000,00		
1.1.1.2.04	Imposto sobre a Renda e Proventos de Qualquer Natureza	1.485.000,00		
1.1.1.2.04.31	Imposto de Renda Retido nas Fontes sobre os Rendimentos do Trabalho	1.370.000,00		
1.1.1.2.04.31	Imposto de Renda Retido nas Fontes sobre os Rendimentos do Trabalho .	1.370.000,00		
1.1.1.2.04.34	Imposto de Renda Retido nas Fontes sobre Outros Rendimentos	115.000,00		
1.1.1.2.04.34	Imposto de Renda Retido nas Fontes sobre Outros Rendimentos	115.000,00		
1.1.1.2.08	Imposto sobre Transmissão "Inter Vivos" de Bens Imóveis e de Direitos Reais sobre Imóveis	90.000,00		
1.1.1.2.08	Imposto sobre Transmissão "Inter Vivos" de Bens Imóveis e de Direitos Reais sobre Imóveis	90.000,00		
1.1.1.3	Impostos sobre a Produção e a Circulação	3.682.000,00		
1.1.1.3.05	Imposto sobre Serviços de Qualquer Natureza	3.682.000,00		
1.1.1.3.05.01	Imposto sobre Serviços de Qualquer Natureza	3.682.000,00		
1.1.1.3.05.01.01	Imposto sobre Serviços de Qulaquer Natureza	3.650.000,00		
1.1.1.3.05.01.01	Imposto sobre Serviços de Qulaquer Natureza	3.650.000,00		
1.1.1.3.05.01.02	Simples Nacional	32.000,00		
1.1.1.3.05.01.02	Simples Nacional	32.000,00		
1.1.2	Taxas	94.000,00		
1.1.2.1	Taxas pelo Exercício do Poder de Polícia	73.000,00		
1.1.2.1.22	Taxa de Serviços Administrativos	5.000,00		
1.1.2.1.22	Taxa de Serviços Administrativos	5.000,00		
1.1.2.1.25	Taxa de Licença para Funcionamento de Estabelecimentos Comerciais, Indústrias e Prestadoras de Serviços	53.000,00		
1.1.2.1.25	Taxa de Licença para Funcionamento de Estabelecimentos Comerciais, Indústrias e Prestadoras de Serviços	53.000,00		
1.1.2.1.29	Taxa de Licença para Execução de Obras	2.000,00		
1.1.2.1.29	Taxa de Licença para Execução de Obras	2.000,00		
1.1.2.1.30	Taxa de Autorização de Funcionamento de Transporte	5.000,00		
1.1.2.1.30	Taxa de Autorização de Funcionamento de Transporte	5.000,00		
1.1.2.1.31	Taxa de Utilização de Área de Domínio Público	2.000,00		
1.1.2.1.31	Taxa de Utilização de Área de Domínio Público	2.000,00		
1.1.2.1.32	Taxa de Aprovação do Projeto de Construção Civil	2.000,00		
1.1.2.1.32	Taxa de Aprovação do Projeto de Construção Civil	2.000,00		
1.1.2.1.36	Taxa de Apreensão, Depósito ou Liberação de Animais	2.000,00		
1.1.2.1.36	Taxa de Apreensão, Depósito ou Liberação de Animais	2.000,00		
1.1.2.1.99	Outras Taxas pelo Exercício do Poder de Polícia	2.000,00		
1.1.2.1.99	Outras Taxas pelo Exercício do Poder de Polícia	2.000,00		
1.1.2.2	Taxas pela Prestação de Serviços	21.000,00		
1.1.2.2.12	Emolumentos e Custas Processuais Administrativas	2.000,00		
1.1.2.2.12.03	Emolumentos e Custas Processuais e Administrativas	2.000,00		

Receita Segundo as Categorias por Órgãos e Fundos

RECEITAS			Valores em R$ - Período: Orçamento/2017
1.1.2.2.12.03	Emolumentos e Custas Processuais e Administrativas	2.000,00	
1.1.2.2.21	Taxas de Serviços Cadastrais	3.000,00	
1.1.2.2.21	Taxas de Serviços Cadastrais	3.000,00	
1.1.2.2.28	Taxa de Cemitérios	2.000,00	
1.1.2.2.28	Taxa de Cemitérios	2.000,00	
1.1.2.2.90	Taxa de Limpeza Pública	9.000,00	
1.1.2.2.90	Taxa de Limpeza Pública	9.000,00	
1.1.2.2.99	Outras Taxas pela Prestação de Serviços	5.000,00	
1.1.2.2.99.99	Outras Taxas p/ Prestação de Serviços - Prefeitura	5.000,00	
1.1.2.2.99.99	Outras Taxas p/ Prestação de Serviços - Prefeitura	5.000,00	
1.1.3	Contribuição de Melhoria	4.000,00	
1.1.3.0.99	Outras Contribuições de Melhoria	4.000,00	
1.1.3.0.99	Outras Contribuições de Melhoria	4.000,00	
1.2	Receitas de Contribuições		3.347.000,00
1.2.1	Contribuições Sociais	2.288.000,00	
1.2.1.0.29	Contribuições para o Regime Próprio de Previdência do Servidor Público	2.288.000,00	
1.2.1.0.29.07	Contribuição do Servidor Ativo Civil para o Regime Próprio	2.288.000,00	
1.2.1.0.29.07	Contribuição do Servidor Ativo Civil para o Regime Próprio	2.288.000,00	
1.2.2	Contribuições de Intervenção no Domínio Econômico	1.059.000,00	
1.2.2.0.29	Cont. Custeio Serv. Iluminação Pública	1.059.000,00	
1.2.2.0.29	Cont. Custeio Serv. Iluminação Pública	1.059.000,00	
1.3	Receita Patrimonial		1.512.000,00
1.3.1	Receitas Imobiliárias	75.000,00	
1.3.1.1	Aluguéis	50.000,00	
1.3.1.1	Aluguéis	50.000,00	
1.3.1.9	Outras Receitas Imobiliárias	25.000,00	
1.3.1.9	Outras Receitas Imobiliárias	25.000,00	
1.3.2	Receitas de Valores Mobiliários	1.156.000,00	
1.3.2.1	Juros de Títulos de Renda	5.000,00	
1.3.2.1.99	Outros Rendimentos de Títulos	5.000,00	
1.3.2.1.99	Outros Rendimentos de Títulos	5.000,00	
1.3.2.2	Dividendos	5.000,00	
1.3.2.2	Dividendos	5.000,00	
1.3.2.5	Remuneração de Depósitos Bancários	541.000,00	
1.3.2.5.01	Remuneração de Depósitos de Recursos Vinculados	409.000,00	
1.3.2.5.01.02	Receita de Remuneração de Depósitos Bancários de Recursos Vinculados – FUNDEB	160.000,00	
1.3.2.5.01.02	Receita de Remuneração de Depósitos Bancários de Recursos Vinculados – FUNDEB	160.000,00	
1.3.2.5.01.03	Receita de Remuneração de Depósitos Bancários de Recursos Vinculados – Fundo de Saúde	32.000,00	
1.3.2.5.01.03	Receita de Remuneração de Depósitos Bancários de Recursos Vinculados – Fundo de Saúde	32.000,00	
1.3.2.5.01.04	Receita de Remuneração de Depósitos de Recursos Vinculados - Convênio Saúde	41.000,00	
1.3.2.5.01.04	Receita de Remuneração de Depósitos de Recursos Vinculados - Convênio Saúde	41.000,00	
1.3.2.5.01.05	Receita de Remuneração de Depósitos Bancários de Recursos Vinculados – Manutenção e Desenvolvimento do Ensino – MDE	3.000,00	
1.3.2.5.01.05	Receita de Remuneração de Depósitos Bancários de Recursos Vinculados – Manutenção e Desenvolvimento do Ensino – MDE	3.000,00	
1.3.2.5.01.09	Receita de Remuneração de Depósitos Bancários de Recursos Vinculados – Contribuição de Intervenção no Domínio	2.000,00	

Receita Segundo as Categorias por Órgãos e Fundos

RECEITAS — Valores em R$ - Período: Orçamento/2017

	Econômico (CIDE)		
1.3.2.5.01.09	Receita de Remuneração de Depósitos Bancários de Recursos Vinculados – Contribuição de Intervenção no Domínio Econômico (CIDE)	2.000,00	
1.3.2.5.01.10	Receita de Remuneração de Depósitos Bancários de Recursos Vinculados – Fundo Nacional de Assistência Social (FNAS)	18.000,00	
1.3.2.5.01.10	Receita de Remuneração de Depósitos Bancários de Recursos Vinculados – Fundo Nacional de Assistência Social (FNAS)	18.000,00	
1.3.2.5.01.11	Rec. Rem. Dep. Banc. Rec. Vinc-Covênios Prefeitura	80.000,00	
1.3.2.5.01.11	Rec. Rem. Dep. Banc. Rec. Vinc-Covênios Prefeitura	80.000,00	
1.3.2.5.01.99	Receita de Remuneração de Outros Depósitos Bancários de Recursos Vinculados	73.000,00	
1.3.2.5.01.99.01	Receita de Remuneração de Depósitos de Recursos Vinculados - FUNDECA	3.000,00	
1.3.2.5.01.99.01	Receita de Remuneração de Depósitos de Recursos Vinculados - FUNDECA	3.000,00	
1.3.2.5.01.99.04	Rec. de Rem. de Outros Dep. Banc. de Rec. Vinculados	70.000,00	
1.3.2.5.01.99.04	Rec. de Rem. de Outros Dep. Banc. de Rec. Vinculados	70.000,00	
1.3.2.5.02	Remuneração de Depósitos de Recursos não Vinculados	132.000,00	
1.3.2.5.02.03	Remuneração de outros depósitos de recursos não vinculados	100.000,00	
1.3.2.5.02.03	Remuneração de outros depósitos de recursos não vinculados	100.000,00	
1.3.2.5.02.99	Remuneração de Outros Depósitos de Recursos não vinculados	32.000,00	
1.3.2.5.02.99.01	Remuneração de Outros Dep. Recursos Não Vinculados - FMS	32.000,00	
1.3.2.5.02.99.01	Remuneração de Outros Dep. Recursos Não Vinculados - FMS	32.000,00	
1.3.2.8	Remuneração dos Investimentos do Regime Próprio de Previdência do Servidor	570.000,00	
1.3.2.8.10	Remuneração dos Investimentos do Regime Próprio de Previdência do Servidor em Renda Fixa	570.000,00	
1.3.2.8.10	Remuneração dos Investimentos do Regime Próprio de Previdência do Servidor em Renda Fixa	570.000,00	
1.3.2.9	Outras Receitas de Valores Mobiliários	35.000,00	
1.3.2.9	Outras Receitas de Valores Mobiliários	35.000,00	
1.3.9	Outras Receitas Patrimoniais	281.000,00	
1.3.9	Outras Receitas Patrimoniais	281.000,00	
1.6	Receita de Serviços		60.000,00
1.6.0.0.13	Serviços Administrativos	8.000,00	
1.6.0.0.13.01	Serviços de Inscrição em Concursos Públicos	1.000,00	
1.6.0.0.13.01	Serviços de Inscrição em Concursos Públicos	1.000,00	
1.6.0.0.13.02	Serviços de Venda de Editais	5.000,00	
1.6.0.0.13.02	Serviços de Venda de Editais	5.000,00	
1.6.0.0.13.99	Outros Serviços Administrativos	2.000,00	
1.6.0.0.13.99	Outros Serviços Administrativos	2.000,00	
1.6.0.0.21	Serviços de Hospedagem e Alimentação	2.000,00	
1.6.0.0.21	Serviços de Hospedagem e Alimentação	2.000,00	
1.6.0.0.44	Serviços de Abate de Animais	50.000,00	
1.6.0.0.44	Serviços de Abate de Animais	50.000,00	
1.7	Transferências Correntes		74.253.000,00
1.7.2	Transferências Intergovernamentais	71.109.609,60	
1.7.2.1	Transferências da União	32.450.609,60	
1.7.2.1.01	Participação na Receita da União	17.556.800,00	
1.7.2.1.01.02	Cota-Parte do Fundo de Participação dos Municípios - Cota Mensal	17.544.800,00	
1.7.2.1.01.02.01	Cota-Parte do FPM (Receita Bruta)	17.544.800,00	
1.7.2.1.01.02.01	Cota-Parte do FPM (Receita Bruta)	21.931.000,00	

Receita Segundo as Categorias por Órgãos e Fundos

Valores em R$ - Período: Orçamento/2017

RECEITAS		
1.7.2.1.01.02.01	Cota-Parte do FPM (Receita Bruta)	-4.386.200,00
1.7.2.1.01.05	Cota-Parte do Imposto Sobre a Propriedade Territorial Rural	12.000,00
1.7.2.1.01.05.01	Cota-Parte do ITR (Receita Bruta)	12.000,00
1.7.2.1.01.05.01	Cota-Parte do ITR (Receita Bruta)	15.000,00
1.7.2.1.01.05.01	Cota-Parte do ITR (Receita Bruta)	-3.000,00
1.7.2.1.22	Transferência da Compensação Financeira pela Exploração de Recursos Naturais	1.627.809,60
1.7.2.1.22.11	Cota-parte da Compensação Financeira de Recursos Hídricos	1.317.809,60
1.7.2.1.22.11	Cota-parte da Compensação Financeira de Recursos Hídricos	1.317.809,60
1.7.2.1.22.20	Cota-parte da Compensação Financeira de Recursos Minerais - CFEM	60.000,00
1.7.2.1.22.20	Cota-parte da Compensação Financeira de Recursos Minerais - CFEM	60.000,00
1.7.2.1.22.70	Cota-Parte do Fundo Especial do Petróleo – FEP	250.000,00
1.7.2.1.22.70	Cota-Parte do Fundo Especial do Petróleo – FEP	250.000,00
1.7.2.1.33	Transferência de Recursos do Sistema Único de Saúde – SUS – Repasses Fundo a Fundo	7.643.000,00
1.7.2.1.33.10	Atenção Básica	5.251.000,00
1.7.2.1.33.10.01	Piso Atenção Básica (PAB Fixo)	1.750.000,00
1.7.2.1.33.10.01	Piso Atenção Básica (PAB Fixo)	1.750.000,00
1.7.2.1.33.10.02	Saúde da Família SF	1.340.000,00
1.7.2.1.33.10.02	Saúde da Família SF	1.340.000,00
1.7.2.1.33.10.03	Agentes Comunitários de Saúde - ACS	1.140.000,00
1.7.2.1.33.10.03	Agentes Comunitários de Saúde - ACS	1.140.000,00
1.7.2.1.33.10.04	Saúde Bucal - SB	450.000,00
1.7.2.1.33.10.04	Saúde Bucal - SB	450.000,00
1.7.2.1.33.10.05	Fator Incentivo Atenção Básica - Povos Indígenas	37.000,00
1.7.2.1.33.10.05	Fator Incentivo Atenção Básica - Povos Indígenas	37.000,00
1.7.2.1.33.10.06	Compensação de Especificidades Regionais	100.000,00
1.7.2.1.33.10.06	Compensação de Especificidades Regionais	100.000,00
1.7.2.1.33.10.09	Programa Saúde na Escola - PSE	125.000,00
1.7.2.1.33.10.09	Programa Saúde na Escola - PSE	125.000,00
1.7.2.1.33.10.10	Núcleo de Apoio a Saúde - NASF	59.000,00
1.7.2.1.33.10.10	Núcleo de Apoio a Saúde - NASF	59.000,00
1.7.2.1.33.10.99	Outros Prog. Financ. por Transf. Fundo a Fundo - Atenção Básica	250.000,00
1.7.2.1.33.10.99	Outros Prog. Financ. por Transf. Fundo a Fundo - Atenção Básica	250.000,00
1.7.2.1.33.20	Média e Alta Complexidade Ambulatorial e Hospitalar	1.428.000,00
1.7.2.1.33.20.01	Teto Financeiro	440.000,00
1.7.2.1.33.20.01	Teto Financeiro	440.000,00
1.7.2.1.33.20.02	SAMU - Serviço de Atendimento Móvel de Urgência	59.000,00
1.7.2.1.33.20.02	SAMU - Serviço de Atendimento Móvel de Urgência	59.000,00
1.7.2.1.33.20.03	CEO - Centro de Especialidades Odontológicas	59.000,00
1.7.2.1.33.20.03	CEO - Centro de Especialidades Odontológicas	59.000,00
1.7.2.1.33.20.04	CAPS - Centro de Atenção Psicossocial	520.000,00
1.7.2.1.33.20.04	CAPS - Centro de Atenção Psicossocial	520.000,00
1.7.2.1.33.20.99	Outros Prog. Financ. por Transf. Fundo a Fundo - MAC	350.000,00
1.7.2.1.33.20.99	Outros Prog. Financ. por Transf. Fundo a Fundo - MAC	350.000,00
1.7.2.1.33.30	Vigilância em Saúde	390.000,00
1.7.2.1.33.30.01	Vigilância e Promoção da Saúde	373.000,00

Receita Segundo as Categorias por Órgãos e Fundos

Valores em R$ - Período: Orçamento/2017

RECEITAS		
1.7.2.1.33.30.01	Vigilância e Promoção da Saúde	373.000,00
1.7.2.1.33.30.02	Vigilância Sanitária	17.000,00
1.7.2.1.33.30.02	Vigilância Sanitária	17.000,00
1.7.2.1.33.40	Assistência Farmacêutica	444.000,00
1.7.2.1.33.40.01	Componente Básico da Assistência Farmacêutica Fixo	444.000,00
1.7.2.1.33.40.01	Componente Básico da Assistência Farmacêutica Fixo	444.000,00
1.7.2.1.33.50	Gestão do SUS	83.000,00
1.7.2.1.33.50.01	Qualificação da Gestão do SUS	59.000,00
1.7.2.1.33.50.01	Qualificação da Gestão do SUS	59.000,00
1.7.2.1.33.50.03	Outros Programas Financiados por Transferências - Fundo a Fundo	24.000,00
1.7.2.1.33.50.03	Outros Programas Financiados por Transferências - Fundo a Fundo	24.000,00
1.7.2.1.33.99	Outros Programas Financiados por Transferência - Fundo a Fundo	47.000,00
1.7.2.1.33.99.01	Farmácia Popular do Brasil	35.000,00
1.7.2.1.33.99.01	Farmácia Popular do Brasil	35.000,00
1.7.2.1.33.99.99	Demais Programas - Fundo a Fundo	12.000,00
1.7.2.1.33.99.99	Demais Programas - Fundo a Fundo	12.000,00
1.7.2.1.34	Transferências de Recursos do Fundo Nacional de Assistência Social – FNAS	2.387.000,00
1.7.2.1.34.01	PAIF - Programa de Atenção Integral à Família	1.448.000,00
1.7.2.1.34.01.01	Piso Básico Variáveis - SCFV	858.000,00
1.7.2.1.34.01.01	Piso Básico Variáveis - SCFV	858.000,00
1.7.2.1.34.01.02	Piso Básico Fixo	350.000,00
1.7.2.1.34.01.02	Piso Básico Fixo	350.000,00
1.7.2.1.34.01.03	BCP na Escola	60.000,00
1.7.2.1.34.01.03	BCP na Escola	60.000,00
1.7.2.1.34.01.04	Aessuas	180.000,00
1.7.2.1.34.01.04	Aessuas	180.000,00
1.7.2.1.34.02	Serviço de Proteção Social Básica para Criança e Idoso	430.000,00
1.7.2.1.34.02.01	Piso Fixo de Média Complexidade - PAEFI	210.000,00
1.7.2.1.34.02.01	Piso Fixo de Média Complexidade - PAEFI	210.000,00
1.7.2.1.34.02.03	Ações Estratégicas - PETI	220.000,00
1.7.2.1.34.02.03	Ações Estratégicas - PETI	220.000,00
1.7.2.1.34.03	CREAS - Centro de Referência Especializado de Assistência Social	449.000,00
1.7.2.1.34.03.01	Índice de Gestão Descentralizada do SUAS	86.000,00
1.7.2.1.34.03.01	Índice de Gestão Descentralizada do SUAS	86.000,00
1.7.2.1.34.03.02	Índice de Gestão Descentralizada do IGD BF	363.000,00
1.7.2.1.34.03.02	Índice de Gestão Descentralizada do IGD BF	363.000,00
1.7.2.1.34.99	Outras Transf. do Fundo Nacional de Assistência Social	60.000,00
1.7.2.1.34.99	Outras Transf. do Fundo Nacional de Assistência Social	60.000,00
1.7.2.1.35	Transferências de Recursos do Fundo Nacional do Desenvolvimento da Educação – FNDE	3.014.000,00
1.7.2.1.35.01	Transferências do Salário-Educação	1.190.000,00
1.7.2.1.35.01	Transferências do Salário-Educação	1.190.000,00
1.7.2.1.35.02	Transferências Diretas do FNDE referentes ao Programa Dinheiro Direto na Escola – PDDE	104.000,00
1.7.2.1.35.02	Transferências Diretas do FNDE referentes ao Programa Dinheiro Direto na Escola – PDDE	104.000,00
1.7.2.1.35.03	Transferências Diretas do FNDE referentes ao Programa Nacional de Alimentação Escolar – PNAE	420.000,00
1.7.2.1.35.03	Transferências Diretas do FNDE referentes ao Programa Nacional de Alimentação Escolar – PNAE	420.000,00

Receita Segundo as Categorias por Órgãos e Fundos

Valores em R$ - Período: Orçamento/2017

RECEITAS		
1.7.2.1.35.04	Transferências Diretas do FNDE referentes ao Programa Nacional de Apoio ao Transporte do Escolar – PNATE	610.000,00
1.7.2.1.35.04	Transferências Diretas do FNDE referentes ao Programa Nacional de Apoio ao Transporte do Escolar – PNATE	610.000,00
1.7.2.1.35.99	Outras Transferências Diretas do Fundo Nacional do Desenvolvimento da Educação – FNDE	690.000,00
1.7.2.1.35.99.01	PNAC/PNAE Creche	100.000,00
1.7.2.1.35.99.01	PNAC/PNAE Creche	100.000,00
1.7.2.1.35.99.02	PNAP - Pré-Escola	105.000,00
1.7.2.1.35.99.02	PNAP - Pré-Escola	105.000,00
1.7.2.1.35.99.03	PNAE EJA - Jovens e Adultos	20.000,00
1.7.2.1.35.99.03	PNAE EJA - Jovens e Adultos	20.000,00
1.7.2.1.35.99.04	PNAEM - Mais Educação	60.000,00
1.7.2.1.35.99.04	PNAEM - Mais Educação	60.000,00
1.7.2.1.35.99.05	PNAEQ-PNAE-QUILOMBOLA - Programa Nacional de Alimentação Escolar Quilombos	10.000,00
1.7.2.1.35.99.05	PNAEQ-PNAE-QUILOMBOLA - Programa Nacional de Alimentação Escolar Quilombos	10.000,00
1.7.2.1.35.99.06	Mais Educação - Quilombola	25.000,00
1.7.2.1.35.99.06	Mais Educação - Quilombola	25.000,00
1.7.2.1.35.99.07	Mais Educaçao - AEE	30.000,00
1.7.2.1.35.99.07	Mais Educaçao - AEE	30.000,00
1.7.2.1.35.99.99	Outras Transferências do FNDE	340.000,00
1.7.2.1.35.99.99	Outras Transferências do FNDE	340.000,00
1.7.2.1.36	Transferência Financeira do ICMS – Desoneração – L.C. Nº 87/96	72.000,00
1.7.2.1.36.01	Cota-Parte do ICMS Desoneração	72.000,00
1.7.2.1.36.01.01	Cota-Parte do ICMS Desoneração (Receita Bruta)	72.000,00
1.7.2.1.36.01.01	Cota-Parte do ICMS Desoneração (Receita Bruta)	90.000,00
1.7.2.1.36.01.01	Cota-Parte do ICMS Desoneração (Receita Bruta)	-18.000,00
1.7.2.1.99	Outras Transferências da União	150.000,00
1.7.2.1.99	Outras Transferências da União	150.000,00
1.7.2.2	Transferências dos Estados	18.825.000,00
1.7.2.2.01	Participação na Receita dos Estados	17.968.000,00
1.7.2.2.01.01	Cota-Parte do ICMS	17.440.000,00
1.7.2.2.01.01.01	Cota-Parte do ICMS Estadual (Receita Bruta)	17.440.000,00
1.7.2.2.01.01.01	Cota-Parte do ICMS Estadual (Receita Bruta)	21.800.000,00
1.7.2.2.01.01.01	Cota-Parte do ICMS Estadual (Receita Bruta)	-4.360.000,00
1.7.2.2.01.02	Cota-Parte do IPVA	412.000,00
1.7.2.2.01.02.01	Cota-Parte do IPVA (Receita Bruta)	412.000,00
1.7.2.2.01.02.01	Cota-Parte do IPVA (Receita Bruta)	515.000,00
1.7.2.2.01.02.01	Cota-Parte do IPVA (Receita Bruta)	-103.000,00
1.7.2.2.01.04	Cota-Parte do IPI sobre Exportação	96.000,00
1.7.2.2.01.04.01	Cota-Parte do IPI - Estadual (Receita Bruta)	96.000,00
1.7.2.2.01.04.01	Cota-Parte do IPI - Estadual (Receita Bruta)	120.000,00
1.7.2.2.01.04.01	Cota-Parte do IPI - Estadual (Receita Bruta)	-24.000,00
1.7.2.2.01.13	Cota-Parte da Contribuição de Intervenção no Domínio Econômico	20.000,00
1.7.2.2.01.13	Cota-Parte da Contribuição de Intervenção no Domínio Econômico	20.000,00
1.7.2.2.33	Transferência de Recursos do Estado para Programas de Saúde – Repasse Fundo a Fundo	505.000,00
1.7.2.2.33.00.01	Transf. Rec. Est. p/Programas Saúde - Repasse Fundo a Fundo - Atenção Básica	450.000,00
1.7.2.2.33.00.01	Transf. Rec. Est. p/Programas Saúde - Repasse Fundo a Fundo - Atenção Básica	450.000,00

Receita Segundo as Categorias por Órgãos e Fundos

Valores em R$ - Período: Orçamento/2017

RECEITAS		
1.7.2.2.33.00.02	Transf. Rec. Est. p/Programas Saúde - Repasse Fundo a Fundo - MAC	55.000,00
1.7.2.2.33.00.02	Transf. Rec. Est. p/Programas Saúde - Repasse Fundo a Fundo - MAC	55.000,00
1.7.2.2.99	Outras Transferências dos Estados	352.000,00
1.7.2.2.99.01	FDS - Fundo de Desenvolvimento Social	171.000,00
1.7.2.2.99.01	FDS - Fundo de Desenvolvimento Social	171.000,00
1.7.2.2.99.03	CRAS/PAIF	117.000,00
1.7.2.2.99.03	CRAS/PAIF	117.000,00
1.7.2.2.99.99	Outras Transferências dos Estados	64.000,00
1.7.2.2.99.99.99	Outras Transferências dos Estados - Prefeitura	64.000,00
1.7.2.2.99.99.99	Outras Transferências dos Estados - Prefeitura	64.000,00
1.7.2.3	Transferências dos Municípios	775.000,00
1.7.2.3.37	Transferências a Consórcios Públicos	775.000,00
1.7.2.3.37.03	Transferências do Município de Floresta Administração	83.000,00
1.7.2.3.37.03	Transferências do Município de Floresta Administração	83.000,00
1.7.2.3.37.09	Transferências do Município de Floresta Progt. Saúde	8.000,00
1.7.2.3.37.09	Transferências do Município de Floresta Progt. Saúde	8.000,00
1.7.2.3.37.15	Transferências do Município de Floresta Progt. Ilum. Pública	7.000,00
1.7.2.3.37.15	Transferências do Município de Floresta Progt. Ilum. Pública	7.000,00
1.7.2.3.37.21	Transferências do Município de Floresta Progt. Res. Sólidos	677.000,00
1.7.2.3.37.21	Transferências do Município de Floresta Progt. Res. Sólidos	677.000,00
1.7.2.4	Transferências Multigovernamentais	19.059.000,00
1.7.2.4.01	Transferências de Recursos do Fundo de Manutenção e Desenvolvimento da Educação Básica e de Valorização dos Profissionais da Educação – FUNDEB	17.167.000,00
1.7.2.4.01.01	Transferências de Recursos do FUNDEB	17.167.000,00
1.7.2.4.01.01	Transferências de Recursos do FUNDEB	17.167.000,00
1.7.2.4.02	Transferências de Recursos da Complementação da União ao Fundo de Manutenção e Desenvolvimento da Educação Básica e de Valorização dos Profissionais da Educação – FUNDEB	1.892.000,00
1.7.2.4.02	Transferências de Recursos da Complementação da União ao Fundo de Manutenção e Desenvolvimento da Educação Básica e de Valorização dos Profissionais da Educação – FUNDEB	1.892.000,00
1.7.3	Transferências de Instituições Privadas	11.000,00
1.7.3	Transferências de Instituições Privadas	11.000,00
1.7.5	Transferências de Pessoas	5.000,00
1.7.5	Transferências de Pessoas	5.000,00
1.7.6	Transferências de Convênios	3.127.390,40
1.7.6.1	Transferências de Convênios da União e de Suas Entidades	1.361.390,40
1.7.6.1.01	Transferências de Convênios da União para o Sistema Único de Saúde – SUS	350.000,00
1.7.6.1.01	Transferências de Convênios da União para o Sistema Único de Saúde – SUS	350.000,00
1.7.6.1.02	Transferências de Convênios da União Destinadas a Programas de Educação	250.000,00
1.7.6.1.02.01	Transferências de Convênios da União destinados a Programas de Educação	250.000,00
1.7.6.1.02.01	Transferências de Convênios da União destinados a Programas de Educação	250.000,00
1.7.6.1.03	Transferências de Convênios da União Destinadas a Programas de Assistência Social	425.000,00
1.7.6.1.03	Transferências de Convênios da União Destinadas a Programas de Assistência Social	425.000,00
1.7.6.1.99	Outras Transferências de Convênios da União	336.390,40
1.7.6.1.99.01	Transf. de Convênios da União - FUNDECA	13.000,00
1.7.6.1.99.01	Transf. de Convênios da União - FUNDECA	13.000,00
1.7.6.1.99.99	Outras Transferências de Convênios da União - Prefeitura	323.390,40

Receita Segundo as Categorias por Órgãos e Fundos

RECEITAS — Valores em R$ - Período: Orçamento/2017

1.7.6.1.99.99	Outras Transferências de Convênios da União - Prefeitura	323.390,40	
1.7.6.2	Transferência de Convênios dos Estados e do Distrito Federal e de Suas Entidades	1.766.000,00	
1.7.6.2.01	Transferências de Convênio dos Estados para o Sistema Único de Saúde – SUS	450.000,00	
1.7.6.2.01	Transferências de Convênio dos Estados para o Sistema Único de Saúde – SUS	450.000,00	
1.7.6.2.02	Transferências de Convênio dos Estados Destinadas a Programas de Educação	646.000,00	
1.7.6.2.02.01	Programa a Caminho da Escola	646.000,00	
1.7.6.2.02.01	Programa a Caminho da Escola	646.000,00	
1.7.6.2.99	Outras Transferências de Convênio dos Estados	670.000,00	
1.7.6.2.99.01	Outras Transf. de Convênios dos Estados - Assistência Social	489.000,00	
1.7.6.2.99.01	Outras Transf. de Convênios dos Estados - Assistência Social	489.000,00	
1.7.6.2.99.02	Outras Transf. de Convênios dos Estados - FUNDECA	5.000,00	
1.7.6.2.99.02	Outras Transf. de Convênios dos Estados - FUNDECA	5.000,00	
1.7.6.2.99.99	Outras Transferências de Convênios dos Estados	176.000,00	
1.7.6.2.99.99	Outras Transferências de Convênios dos Estados	176.000,00	
1.9	Outras Receitas Correntes		2.392.000,00
1.9.1	Multas e Juros de Mora	269.000,00	
1.9.1.1	Multas e Juros de Mora dos Tributos	128.000,00	
1.9.1.1.38	Multas e Juros de Mora do Imposto sobre a Propriedade Predial e Territorial Urbana – IPTU	75.000,00	
1.9.1.1.38	Multas e Juros de Mora do Imposto sobre a Propriedade Predial e Territorial Urbana – IPTU	75.000,00	
1.9.1.1.39	Multas e Juros de Mora do Imposto sobre a Transmissão Inter-Vivos de Bens Imóveis – ITBI	12.000,00	
1.9.1.1.39	Multas e Juros de Mora do Imposto sobre a Transmissão Inter-Vivos de Bens Imóveis – ITBI	12.000,00	
1.9.1.1.40	Multas e Juros de Mora do Imposto sobre Serviços de Qualquer Natureza – ISS	24.000,00	
1.9.1.1.40	Multas e Juros de Mora do Imposto sobre Serviços de Qualquer Natureza – ISS	24.000,00	
1.9.1.1.99	Multas e Juros de Mora de Outros Tributos	17.000,00	
1.9.1.1.99.02	Parcelamentos – Multas e Juros de Mora de Outros Tributos	17.000,00	
1.9.1.1.99.02	Parcelamentos – Multas e Juros de Mora de Outros Tributos	17.000,00	
1.9.1.2	Multas e Juros de Mora das Contribuições	16.000,00	
1.9.1.2.29	Multas e Juros de Mora das Contribuições para o Regime Próprio de Previdência do Servidor	16.000,00	
1.9.1.2.29.02	Multas e Juros de Mora da Contribuição do Servidor para o Regime Próprio de Previdência	16.000,00	
1.9.1.2.29.02	Multas e Juros de Mora da Contribuição do Servidor para o Regime Próprio de Previdência	16.000,00	
1.9.1.3	Multa e Juros de Mora da Dívida Ativa dos Tributos	116.000,00	
1.9.1.3.11	Multas e Juros de Mora da Dívida Ativa do Imposto sobre a Propriedade Predial e Territorial Urbana – IPTU	80.000,00	
1.9.1.3.11	Multas e Juros de Mora da Dívida Ativa do Imposto sobre a Propriedade Predial e Territorial Urbana – IPTU	80.000,00	
1.9.1.3.12	Multas e Juros de Mora da Dívida Ativa do Imposto sobre a Transmissão Inter-Vivos de Bens Imóveis – ITBI	12.000,00	
1.9.1.3.12	Multas e Juros de Mora da Dívida Ativa do Imposto sobre a Transmissão Inter-Vivos de Bens Imóveis – ITBI	12.000,00	
1.9.1.3.13	Multas e Juros de Mora da Dívida Ativa do Imposto sobre Serviços de Qualquer Natureza – ISS	12.000,00	
1.9.1.3.13	Multas e Juros de Mora da Dívida Ativa do Imposto sobre Serviços de Qualquer Natureza – ISS	12.000,00	
1.9.1.3.99	Multas e Juros de Mora da Dívida Ativa de Outros Tributos	12.000,00	
1.9.1.3.99	Multas e Juros de Mora da Dívida Ativa de Outros Tributos	12.000,00	
1.9.1.9	Multas de Outras Origens	9.000,00	
1.9.1.9.26	Multas Previstas na Legislação sobre Defesa dos Direitos Difusos	9.000,00	
1.9.1.9.26.02	Multas Previstas na Legislação sobre Defesa dos Direitos Difusos – Outros	9.000,00	
1.9.1.9.26.02	Multas Previstas na Legislação sobre Defesa dos Direitos Difusos – Outros	9.000,00	
1.9.2	Indenizações e Restituições	490.000,00	
1.9.2.1	Indenizações	64.000,00	

Receita Segundo as Categorias por Órgãos e Fundos

Valores em R$ - Período: Orçamento/2017

RECEITAS				
1.9.2.1.99	Outras Indenizações	64.000,00		
1.9.2.1.99.01	Outras Indenizações - PM	62.000,00		
1.9.2.1.99.01	Outras Indenizações - PM	62.000,00		
1.9.2.1.99.02	Outras Indenizações (FMS)	2.000,00		
1.9.2.1.99.02	Outras Indenizações (FMS)	2.000,00		
1.9.2.2	Restituições	426.000,00		
1.9.2.2.10	Compensações Financeiras entre o Regime Geral e os Regimes Próprios de Previdência dos Servidores	200.000,00		
1.9.2.2.10.01	Compensações Financeiras entre o Regime Geral e os Regimes Próprios de Previdência dos Servidores – Principal	200.000,00		
1.9.2.2.10.01	Compensações Financeiras entre o Regime Geral e os Regimes Próprios de Previdência dos Servidores – Principal	200.000,00		
1.9.2.2.99	Outras Restituições	226.000,00		
1.9.2.2.99.01	Outras Restituições (PM)	73.000,00		
1.9.2.2.99.01	Outras Restituições (PM)	73.000,00		
1.9.2.2.99.02	Outras Restituições (FMS)	93.000,00		
1.9.2.2.99.02	Outras Restituições (FMS)	93.000,00		
1.9.2.2.99.03	Outras Restituições (FMAS)	5.000,00		
1.9.2.2.99.03	Outras Restituições (FMAS)	5.000,00		
1.9.2.2.99.04	Outras Restituições - FUNDECA	3.000,00		
1.9.2.2.99.04	Outras Restituições - FUNDECA	3.000,00		
1.9.2.2.99.06	Outras Restituições - Servidor	52.000,00		
1.9.2.2.99.06	Outras Restituições - Servidor	52.000,00		
1.9.3	Receita da Dívida Ativa	895.000,00		
1.9.3.1	Receita da Dívida Ativa Tributária	644.000,00		
1.9.3.1.11	Receita da Dívida Ativa do Imposto sobre a Propriedade Predial e Territorial Urbana – IPTU	272.000,00		
1.9.3.1.11	Receita da Dívida Ativa do Imposto sobre a Propriedade Predial e Territorial Urbana – IPTU	272.000,00		
1.9.3.1.12	Receita da Dívida Ativa do Imposto sobre a Transmissão Inter-Vivos de Bens Imóveis – ITBI	59.000,00		
1.9.3.1.12	Receita da Dívida Ativa do Imposto sobre a Transmissão Inter-Vivos de Bens Imóveis – ITBI	59.000,00		
1.9.3.1.13	Receita da Dívida Ativa do Imposto sobre Serviços de Qualquer Natureza – ISS	158.000,00		
1.9.3.1.13	Receita da Dívida Ativa do Imposto sobre Serviços de Qualquer Natureza – ISS	158.000,00		
1.9.3.1.99	Receita da Dívida Ativa de Outros Tributos	155.000,00		
1.9.3.1.99.01	Receita da Dívida Ativa de Outros Tributos – Principal	155.000,00		
1.9.3.1.99.01	Receita da Dívida Ativa de Outros Tributos – Principal	155.000,00		
1.9.3.2	Receita da Dívida Ativa não tributária	251.000,00		
1.9.3.2.99	Receita da Dívida Ativa Não Tributária de Outras Receitas	251.000,00		
1.9.3.2.99.01	Receita da Dívida Ativa Não-Tributária de Outras Receitas – Principal	251.000,00		
1.9.3.2.99.01	Receita da Dívida Ativa Não-Tributária de Outras Receitas – Principal	251.000,00		
1.9.9	Receitas Diversas	738.000,00		
1.9.9.0.99	Outras Receitas	738.000,00		
1.9.9.0.99.99	Outras Receitas - Prefeitura	738.000,00		
1.9.9.0.99.99	Outras Receitas - Prefeitura	738.000,00		
2	Receitas de Capital			4.001.000,00
2.1	Operações de Crédito		51.000,00	
2.1.1	Operações de Crédito Internas	51.000,00		
2.1.1.9	Outras Operações de Crédito Internas	51.000,00		
2.1.1.9	Outras Operações de Crédito Internas	51.000,00		
2.2	Alienação de Bens		50.000,00	

Receita Segundo as Categorias por Órgãos e Fundos

Valores em R$ - Período: Orçamento/2017

RECEITAS			
2.2.1	Alienação de Bens Móveis	25.000,00	
2.2.1.9	Alienação de Outros Bens Móveis	25.000,00	
2.2.1.9	Alienação de Outros Bens Móveis	25.000,00	
2.2.2	Alienação de Bens Imóveis	25.000,00	
2.2.2.9	Alienação de Outros Bens Imóveis	25.000,00	
2.2.2.9	Alienação de Outros Bens Imóveis	25.000,00	
2.4	Transferências de Capital		3.900.000,00
2.4.2	Transferências Intergovernamentais	2.078.000,00	
2.4.2.1	Transferências da União	664.000,00	
2.4.2.1.01	Transferências de Recursos do Sistema Único de Saúde – SUS	314.000,00	
2.4.2.1.01	Transferências de Recursos do Sistema Único de Saúde – SUS	314.000,00	
2.4.2.1.02	Transferências de Recursos Destinados a Programas de Educação	300.000,00	
2.4.2.1.02	Transferências de Recursos Destinados a Programas de Educação	300.000,00	
2.4.2.1.99	Outras Transferências da União	50.000,00	
2.4.2.1.99.03	Outras Transferências da União	50.000,00	
2.4.2.1.99.03	Outras Transferências da União	50.000,00	
2.4.2.2	Transferências dos Estados	1.414.000,00	
2.4.2.2.01	Transferências de Recursos do Sistema Único de Saúde – SUS	450.000,00	
2.4.2.2.01	Transferências de Recursos do Sistema Único de Saúde – SUS	450.000,00	
2.4.2.2.02	Transferências de Recursos Destinados a Programas de Educação	100.000,00	
2.4.2.2.02	Transferências de Recursos Destinados a Programas de Educação	100.000,00	
2.4.2.2.99	Outras Transferências dos Estados	864.000,00	
2.4.2.2.99.01	FEM - Fundo de Desenvolvimento Municipal	834.000,00	
2.4.2.2.99.01	FEM - Fundo de Desenvolvimento Municipal	834.000,00	
2.4.2.2.99.99	Demais Transferências do Estado	30.000,00	
2.4.2.2.99.99	Demais Transferências do Estado	30.000,00	
2.4.7	Transferências de Convênios	1.822.000,00	
2.4.7.1	Transferência de Convênios da União e de suas Entidades	1.307.000,00	
2.4.7.1.01	Transferências de Convênio da União para o Sistema Único de Saúde – SUS	530.000,00	
2.4.7.1.01	Transferências de Convênio da União para o Sistema Único de Saúde – SUS	530.000,00	
2.4.7.1.02	Transferências de Convênio da União destinadas a Programas de Educação	113.000,00	
2.4.7.1.02.01	Transferências de Convênio da União destinado à Pragramas de Educação - Prefeitura	113.000,00	
2.4.7.1.02.01	Transferências de Convênio da União destinado à Pragramas de Educação - Prefeitura	113.000,00	
2.4.7.1.03	Transferências de Convênios da União destinadas a Programas de Saneamento Básico	50.000,00	
2.4.7.1.03	Transferências de Convênios da União destinadas a Programas de Saneamento Básico	50.000,00	
2.4.7.1.05	Transferências de Convênios da União destinadas a Programas de Infra-Estrutura em Transporte	47.000,00	
2.4.7.1.05	Transferências de Convênios da União destinadas a Programas de Infra-Estrutura em Transporte	47.000,00	
2.4.7.1.06	Transf. Conv. da União Dest. Progs. Assistência Social	117.000,00	
2.4.7.1.06	Transf. Conv. da União Dest. Progs. Assistência Social	117.000,00	
2.4.7.1.99	Outras Transferências de Convênios da União	450.000,00	
2.4.7.1.99	Outras Transferências de Convênios da União	450.000,00	
2.4.7.2	Transferências de Convênios dos Estados e do Distrito Federal e de suas Entidades	515.000,00	
2.4.7.2.01	Transferências de Convênios dos Estados para o Sistema Único de Saúde – SUS	403.000,00	
2.4.7.2.01	Transferências de Convênios dos Estados para o Sistema Único de Saúde – SUS	403.000,00	
2.4.7.2.02	Transferências de Convênios dos Estados destinadas a Programas de Educação	42.000,00	

Receita Segundo as Categorias por Órgãos e Fundos

Valores em R$ - Período: Orçamento/2017

RECEITAS				
2.4.7.2.02.99	Transferências de Convênio dos Estados destinados a Programas de Educação - Prefeitura	42.000,00		
2.4.7.2.02.99	Transferências de Convênio dos Estados destinados a Programas de Educação - Prefeitura	42.000,00		
2.4.7.2.03	Transferências de Convênios dos Estados destinadas a Programas de Saneamento Básico	40.000,00		
2.4.7.2.03	Transferências de Convênios dos Estados destinadas a Programas de Saneamento Básico	40.000,00		
2.4.7.2.99	Outras Transferências de Convênio dos Estados	30.000,00		
2.4.7.2.99	Outras Transferências de Convênio dos Estados	30.000,00		
7	Receitas Correntes Intra-Orçamentárias			2.320.000,00
7.2	Receitas de Contribuições - INTRA-ORÇAMENTÁRIAS		2.288.000,00	
7.2.1	Contribuições Sociais - INTRA-ORÇAMENTÁRIAS	2.288.000,00		
7.2.1.0.29	Contribuições Previdenciárias do RPPS	2.288.000,00		
7.2.1.0.29.01	Contr. Patronal Serv Ativo Civil - INTRA-ORÇ	2.288.000,00		
7.2.1.0.29.01.01	Contr. Patronal Serv Ativo Civil - INTRA-ORÇ	2.288.000,00		
7.2.1.0.29.01.01	Contr. Patronal Serv Ativo Civil - INTRA-ORÇ	2.288.000,00		
7.9	Outras Receitas Correntes - INTRA-ORÇAMENTÁRIAS		32.000,00	
7.9.1	Multas e Juros de Mora	16.000,00		
7.9.1.2	Multas e Juros de Mora das Contribuições	16.000,00		
7.9.1.2.29	Multas e Juros de Mora das Contribuições para o RPPS	16.000,00		
7.9.1.2.29.01	Multas e Juros de Mora das Contribuições Patronais	16.000,00		
7.9.1.2.29.01	Multas e Juros de Mora das Contribuições Patronais	16.000,00		
7.9.2	Restituições	16.000,00		
7.9.2.2	Restituições	16.000,00		
7.9.2.2.99	Outras Restituições	16.000,00		
7.9.2.2.99.05	Outras Restituições - Patronal	16.000,00		
7.9.2.2.99.05	Outras Restituições - Patronal	16.000,00		
	TOTAL GERAL			**93.400.000,00**

Resumo

Receita Tributária	5.515.000,00
Receitas de Contribuições	3.347.000,00
Receita Patrimonial	1.512.000,00
Receita de Serviços	60.000,00
Transferências Correntes	74.253.000,00
Outras Receitas Correntes	2.392.000,00
Total das Receitas Correntes	**87.079.000,00**
Operações de Crédito	51.000,00
Alienação de Bens	50.000,00
Transferências de Capital	3.900.000,00
Total das Receitas de Capital	**4.001.000,00**
Receitas de Contribuições - INTRA-ORÇAMENTÁRIAS	2.288.000,00
Outras Receitas Correntes - INTRA-ORÇAMENTÁRIAS	32.000,00
Total das Receitas Correntes Intra-Orçamentárias	**2.320.000,00**
Total das Receitas de Capital Intra-Orçamentárias	
TOTAL GERAL	**93.400.000,00**

Receita Segundo as Categorias por Órgãos e Fundos

RECEITAS — **Valores em R$ - Período: Orçamento/2017**

Fundo Municipal de Investimentos, Instituto de Previdência dos Servidores Municipais de Floresta

Receita Segundo as Categorias por Órgãos e Fundos

RECEITAS — Valores em R$ - Período: Orçamento/2017

Código	Especificação	Desdobramento	Fonte	Categoria Enonômica
1	Receitas Correntes			71.136.000,00
1.1	Receita Tributária		5.515.000,00	
1.1.1	Impostos	5.417.000,00		
1.1.1.2	Impostos sobre o Patrimônio e a Renda	1.735.000,00		
1.1.1.2.02	Imposto sobre a Propriedade Predial e Territorial Urbana	160.000,00		
1.1.1.2.02.01	Imposto Predial	100.000,00		
1.1.1.2.02.01	Imposto Predial	100.000,00		
1.1.1.2.02.02	Imposto Territorial Urbano	60.000,00		
1.1.1.2.02.02	Imposto Territorial Urbano	60.000,00		
1.1.1.2.04	Imposto sobre a Renda e Proventos de Qualquer Natureza	1.485.000,00		
1.1.1.2.04.31	Imposto de Renda Retido nas Fontes sobre os Rendimentos do Trabalho	1.370.000,00		
1.1.1.2.04.31	Imposto de Renda Retido nas Fontes sobre os Rendimentos do Trabalho	1.370.000,00		
1.1.1.2.04.34	Imposto de Renda Retido nas Fontes sobre Outros Rendimentos	115.000,00		
1.1.1.2.04.34	Imposto de Renda Retido nas Fontes sobre Outros Rendimentos	115.000,00		
1.1.1.2.08	Imposto sobre Transmissão "Inter Vivos" de Bens Imóveis e de Direitos Reais sobre Imóveis	90.000,00		
1.1.1.2.08	Imposto sobre Transmissão "Inter Vivos" de Bens Imóveis e de Direitos Reais sobre Imóveis	90.000,00		
1.1.1.3	Impostos sobre a Produção e a Circulação	3.682.000,00		
1.1.1.3.05	Imposto sobre Serviços de Qualquer Natureza	3.682.000,00		
1.1.1.3.05.01	Imposto sobre Serviços de Qualquer Natureza	3.682.000,00		
1.1.1.3.05.01.01	Imposto sobre Serviços de Qulaquer Natureza	3.650.000,00		
1.1.1.3.05.01.01	Imposto sobre Serviços de Qulaquer Natureza	3.650.000,00		
1.1.1.3.05.01.02	Simples Nacional	32.000,00		
1.1.1.3.05.01.02	Simples Nacional	32.000,00		
1.1.2	Taxas	94.000,00		
1.1.2.1	Taxas pelo Exercício do Poder de Polícia	73.000,00		
1.1.2.1.22	Taxa de Serviços Administrativos	5.000,00		
1.1.2.1.22	Taxa de Serviços Administrativos	5.000,00		
1.1.2.1.25	Taxa de Licença para Funcionamento de Estabelecimentos Comerciais, Indústrias e Prestadoras de Serviços	53.000,00		
1.1.2.1.25	Taxa de Licença para Funcionamento de Estabelecimentos Comerciais, Indústrias e Prestadoras de Serviços	53.000,00		
1.1.2.1.29	Taxa de Licença para Execução de Obras	2.000,00		
1.1.2.1.29	Taxa de Licença para Execução de Obras	2.000,00		
1.1.2.1.30	Taxa de Autorização de Funcionamento de Transporte	5.000,00		
1.1.2.1.30	Taxa de Autorização de Funcionamento de Transporte	5.000,00		
1.1.2.1.31	Taxa de Utilização de Área de Domínio Público	2.000,00		
1.1.2.1.31	Taxa de Utilização de Área de Domínio Público	2.000,00		
1.1.2.1.32	Taxa de Aprovação do Projeto de Construção Civil	2.000,00		
1.1.2.1.32	Taxa de Aprovação do Projeto de Construção Civil	2.000,00		
1.1.2.1.36	Taxa de Apreensão, Depósito ou Liberação de Animais	2.000,00		
1.1.2.1.36	Taxa de Apreensão, Depósito ou Liberação de Animais	2.000,00		
1.1.2.1.99	Outras Taxas pelo Exercício do Poder de Polícia	2.000,00		
1.1.2.1.99	Outras Taxas pelo Exercício do Poder de Polícia	2.000,00		
1.1.2.2	Taxas pela Prestação de Serviços	21.000,00		
1.1.2.2.12	Emolumentos e Custas Processuais Administrativas	2.000,00		
1.1.2.2.12.03	Emolumentos e Custas Processuais e Administrativas	2.000,00		

Receita Segundo as Categorias por Órgãos e Fundos

RECEITAS			Valores em R$ - Período: Orçamento/2017
1.1.2.2.12.03	Emolumentos e Custas Processuais e Administrativas	2.000,00	
1.1.2.2.21	Taxas de Serviços Cadastrais	3.000,00	
1.1.2.2.21	Taxas de Serviços Cadastrais	3.000,00	
1.1.2.2.28	Taxa de Cemitérios	2.000,00	
1.1.2.2.28	Taxa de Cemitérios	2.000,00	
1.1.2.2.90	Taxa de Limpeza Pública	9.000,00	
1.1.2.2.90	Taxa de Limpeza Pública	9.000,00	
1.1.2.2.99	Outras Taxas pela Prestação de Serviços	5.000,00	
1.1.2.2.99.99	Outras Taxas p/ Prestação de Serviços - Prefeitura	5.000,00	
1.1.2.2.99.99	Outras Taxas p/ Prestação de Serviços - Prefeitura	5.000,00	
1.1.3	Contribuição de Melhoria	4.000,00	
1.1.3.0.99	Outras Contribuições de Melhoria	4.000,00	
1.1.3.0.99	Outras Contribuições de Melhoria	4.000,00	
1.2	Receitas de Contribuições		1.059.000,00
1.2.2	Contribuições de Intervenção no Domínio Econômico	1.059.000,00	
1.2.2.0.29	Cont. Custeio Serv. Iluminação Pública	1.059.000,00	
1.2.2.0.29	Cont. Custeio Serv. Iluminação Pública		816.000,00
1.3	Receita Patrimonial	75.000,00	
1.3.1	Receitas Imobiliárias	50.000,00	
1.3.1.1	Aluguéis	50.000,00	
1.3.1.1	Aluguéis	25.000,00	
1.3.1.9	Outras Receitas Imobiliárias	25.000,00	
1.3.1.9	Outras Receitas Imobiliárias	460.000,00	
1.3.2	Receitas de Valores Mobiliários	5.000,00	
1.3.2.1	Juros de Títulos de Renda	5.000,00	
1.3.2.1.99	Outros Rendimentos de Títulos	5.000,00	
1.3.2.1.99	Outros Rendimentos de Títulos	5.000,00	
1.3.2.2	Dividendos	5.000,00	
1.3.2.2	Dividendos	415.000,00	
1.3.2.5	Remuneração de Depósitos Bancários	315.000,00	
1.3.2.5.01	Remuneração de Depósitos de Recursos Vinculados	160.000,00	
1.3.2.5.01.02	Receita de Remuneração de Depósitos Bancários de Recursos Vinculados – FUNDEB	160.000,00	
1.3.2.5.01.02	Receita de Remuneração de Depósitos Bancários de Recursos Vinculados – FUNDEB	3.000,00	
1.3.2.5.01.05	Receita de Remuneração de Depósitos Bancários de Recursos Vinculados – Manutenção e Desenvolvimento do Ensino – MDE	3.000,00	
1.3.2.5.01.05	Receita de Remuneração de Depósitos Bancários de Recursos Vinculados – Manutenção e Desenvolvimento do Ensino – MDE	2.000,00	
1.3.2.5.01.09	Receita de Remuneração de Depósitos Bancários de Recursos Vinculados – Contribuição de Intervenção no Domínio Econômico (CIDE)	2.000,00	
1.3.2.5.01.09	Receita de Remuneração de Depósitos Bancários de Recursos Vinculados – Contribuição de Intervenção no Domínio Econômico (CIDE)	80.000,00	
1.3.2.5.01.11	Rec. Rem. Dep. Banc. Rec. Vinc-Covênios Prefeitura	80.000,00	
1.3.2.5.01.11	Rec. Rem. Dep. Banc. Rec. Vinc-Covênios Prefeitura	70.000,00	
1.3.2.5.01.99	Receita de Remuneração de Outros Depósitos Bancários de Recursos Vinculados	70.000,00	
1.3.2.5.01.99.04	Rec. de Rem. de Outros Dep. Banc. de Rec. Vinculados	70.000,00	
1.3.2.5.01.99.04	Rec. de Rem. de Outros Dep. Banc. de Rec. Vinculados		

Receita Segundo as Categorias por Órgãos e Fundos

	RECEITAS		Valores em R$ - Período: Orçamento/2017
1.3.2.5.02	Remuneração de Depósitos de Recursos não Vinculados	100.000,00	
1.3.2.5.02.03	Remuneração de outros depósitos de recursos não vinculados	100.000,00	
1.3.2.5.02.03	Remuneração de outros depósitos de recursos não vinculados	100.000,00	
1.3.2.9	Outras Receitas de Valores Mobiliários	35.000,00	
1.3.2.9	Outras Receitas de Valores Mobiliários	35.000,00	
1.3.9	Outras Receitas Patrimoniais	281.000,00	
1.3.9	Outras Receitas Patrimoniais	281.000,00	
1.6	Receita de Serviços		60.000,00
1.6.0.0.13	Serviços Administrativos	8.000,00	
1.6.0.0.13.01	Serviços de Inscrição em Concursos Públicos	1.000,00	
1.6.0.0.13.01	Serviços de Inscrição em Concursos Públicos	1.000,00	
1.6.0.0.13.02	Serviços de Venda de Editais	5.000,00	
1.6.0.0.13.02	Serviços de Venda de Editais	5.000,00	
1.6.0.0.13.99	Outros Serviços Administrativos	2.000,00	
1.6.0.0.13.99	Outros Serviços Administrativos	2.000,00	
1.6.0.0.21	Serviços de Hospedagem e Alimentação	2.000,00	
1.6.0.0.21	Serviços de Hospedagem e Alimentação	2.000,00	
1.6.0.0.44	Serviços de Abate de Animais	50.000,00	
1.6.0.0.44	Serviços de Abate de Animais	50.000,00	
1.7	Transferências Correntes		61.674.000,00
1.7.2	Transferências Intergovernamentais	60.278.609,60	
1.7.2.1	Transferências da União	22.420.609,60	
1.7.2.1.01	Participação na Receita da União	17.556.800,00	
1.7.2.1.01.02	Cota-Parte do Fundo de Participação dos Municípios - Cota Mensal	17.544.800,00	
1.7.2.1.01.02.01	Cota-Parte do FPM (Receita Bruta)	17.544.800,00	
1.7.2.1.01.02.01	Cota-Parte do FPM (Receita Bruta)	21.931.000,00	
1.7.2.1.01.02.01	Cota-Parte do FPM (Receita Bruta)	-4.386.200,00	
1.7.2.1.01.05	Cota-Parte do Imposto Sobre a Propriedade Territorial Rural	12.000,00	
1.7.2.1.01.05.01	Cota-Parte do ITR (Receita Bruta)	12.000,00	
1.7.2.1.01.05.01	Cota-Parte do ITR (Receita Bruta)	15.000,00	
1.7.2.1.01.05.01	Cota-Parte do ITR (Receita Bruta)	-3.000,00	
1.7.2.1.22	Transferência da Compensação Financeira pela Exploração de Recursos Naturais	1.627.809,60	
1.7.2.1.22.11	Cota-parte da Compensação Financeira de Recursos Hídricos	1.317.809,60	
1.7.2.1.22.11	Cota-parte da Compensação Financeira de Recursos Hídricos	1.317.809,60	
1.7.2.1.22.20	Cota-parte da Compensação Financeira de Recursos Minerais - CFEM	60.000,00	
1.7.2.1.22.20	Cota-parte da Compensação Financeira de Recursos Minerais - CFEM	60.000,00	
1.7.2.1.22.70	Cota-Parte do Fundo Especial do Petróleo – FEP	250.000,00	
1.7.2.1.22.70	Cota-Parte do Fundo Especial do Petróleo – FEP	250.000,00	
1.7.2.1.35	Transferências de Recursos do Fundo Nacional do Desenvolvimento da Educação – FNDE	3.014.000,00	
1.7.2.1.35.01	Transferências do Salário-Educação	1.190.000,00	
1.7.2.1.35.01	Transferências do Salário-Educação	1.190.000,00	
1.7.2.1.35.02	Transferências Diretas do FNDE referentes ao Programa Dinheiro Direto na Escola – PDDE	104.000,00	
1.7.2.1.35.02	Transferências Diretas do FNDE referentes ao Programa Dinheiro Direto na Escola – PDDE	104.000,00	
1.7.2.1.35.03	Transferências Diretas do FNDE referentes ao Programa Nacional de Alimentação Escolar – PNAE	420.000,00	
1.7.2.1.35.03	Transferências Diretas do FNDE referentes ao Programa Nacional de Alimentação Escolar – PNAE	420.000,00	

Receita Segundo as Categorias por Órgãos e Fundos

Valores em R$ - Período: Orçamento/2017

RECEITAS		
1.7.2.1.35.04	Transferências Diretas do FNDE referentes ao Programa Nacional de Apoio ao Transporte do Escolar – PNATE	610.000,00
1.7.2.1.35.04	Transferências Diretas do FNDE referentes ao Programa Nacional de Apoio ao Transporte do Escolar – PNATE	610.000,00
1.7.2.1.35.99	Outras Transferências Diretas do Fundo Nacional do Desenvolvimento da Educação – FNDE	690.000,00
1.7.2.1.35.99.01	PNAC/PNAE Creche	100.000,00
1.7.2.1.35.99.01	PNAC/PNAE Creche	100.000,00
1.7.2.1.35.99.02	PNAP - Pré-Escola	105.000,00
1.7.2.1.35.99.02	PNAP - Pré-Escola	105.000,00
1.7.2.1.35.99.03	PNAE EJA - Jovens e Adultos	20.000,00
1.7.2.1.35.99.03	PNAE EJA - Jovens e Adultos	20.000,00
1.7.2.1.35.99.04	PNAEM - Mais Educação	60.000,00
1.7.2.1.35.99.04	PNAEM - Mais Educação	60.000,00
1.7.2.1.35.99.05	PNAEQ-PNAE-QUILOMBOLA - Programa Nacional de Alimentação Escolar Quilombos	10.000,00
1.7.2.1.35.99.05	PNAEQ-PNAE-QUILOMBOLA - Programa Nacional de Alimentação Escolar Quilombos	10.000,00
1.7.2.1.35.99.06	Mais Educação - Quilombola	25.000,00
1.7.2.1.35.99.06	Mais Educação - Quilombola	25.000,00
1.7.2.1.35.99.07	Mais Educaçao - AEE	30.000,00
1.7.2.1.35.99.07	Mais Educaçao - AEE	30.000,00
1.7.2.1.35.99.99	Outras Transferências do FNDE	340.000,00
1.7.2.1.35.99.99	Outras Transferências do FNDE	340.000,00
1.7.2.1.36	Transferência Financeira do ICMS – Desoneração – L.C. Nº 87/96	72.000,00
1.7.2.1.36.01	Cota-Parte do ICMS Desoneração	72.000,00
1.7.2.1.36.01.01	Cota-Parte do ICMS Desoneração (Receita Bruta)	72.000,00
1.7.2.1.36.01.01	Cota-Parte do ICMS Desoneração (Receita Bruta)	90.000,00
1.7.2.1.36.01.01	Cota-Parte do ICMS Desoneração (Receita Bruta)	-18.000,00
1.7.2.1.99	Outras Transferências da União	150.000,00
1.7.2.1.99	Outras Transferências da União	150.000,00
1.7.2.2	Transferências dos Estados	18.032.000,00
1.7.2.2.01	Participação na Receita dos Estados	17.968.000,00
1.7.2.2.01.01	Cota-Parte do ICMS	17.440.000,00
1.7.2.2.01.01.01	Cota-Parte do ICMS Estadual (Receita Bruta)	17.440.000,00
1.7.2.2.01.01.01	Cota-Parte do ICMS Estadual (Receita Bruta)	21.800.000,00
1.7.2.2.01.01.01	Cota-Parte do ICMS Estadual (Receita Bruta)	-4.360.000,00
1.7.2.2.01.02	Cota-Parte do IPVA	412.000,00
1.7.2.2.01.02.01	Cota-Parte do IPVA (Receita Bruta)	412.000,00
1.7.2.2.01.02.01	Cota-Parte do IPVA (Receita Bruta)	515.000,00
1.7.2.2.01.02.01	Cota-Parte do IPVA (Receita Bruta)	-103.000,00
1.7.2.2.01.04	Cota-Parte do IPI sobre Exportação	96.000,00
1.7.2.2.01.04.01	Cota-Parte do IPI - Estadual (Receita Bruta)	96.000,00
1.7.2.2.01.04.01	Cota-Parte do IPI - Estadual (Receita Bruta)	120.000,00
1.7.2.2.01.04.01	Cota-Parte do IPI - Estadual (Receita Bruta)	-24.000,00
1.7.2.2.01.13	Cota-Parte da Contribuição de Intervenção no Domínio Econômico	20.000,00
1.7.2.2.01.13	Cota-Parte da Contribuição de Intervenção no Domínio Econômico	20.000,00
1.7.2.2.99	Outras Transferências dos Estados	64.000,00
1.7.2.2.99.99	Outras Transferências dos Estados	64.000,00
1.7.2.2.99.99.99	Outras Transferências dos Estados - Prefeitura	64.000,00

Receita Segundo as Categorias por Órgãos e Fundos

Valores em R$ - Período: Orçamento/2017

RECEITAS			
1.7.2.2.99.99.99	Outras Transferências dos Estados - Prefeitura	64.000,00	
1.7.2.3	Transferências dos Municípios	767.000,00	
1.7.2.3.37	Transferências a Consórcios Públicos	767.000,00	
1.7.2.3.37.03	Transferências do Município de Floresta Administração	83.000,00	
1.7.2.3.37.03	Transferências do Município de Floresta Administração	83.000,00	
1.7.2.3.37.15	Transferências do Município de Floresta Progt. Ilum. Pública	7.000,00	
1.7.2.3.37.15	Transferências do Município de Floresta Progt. Ilum. Pública	7.000,00	
1.7.2.3.37.21	Transferências do Município de Floresta Progt. Res. Sólidos	677.000,00	
1.7.2.3.37.21	Transferências do Município de Floresta Progt. Res. Sólidos	677.000,00	
1.7.2.4	Transferências Multigovernamentais	19.059.000,00	
1.7.2.4.01	Transferências de Recursos do Fundo de Manutenção e Desenvolvimento da Educação Básica e de Valorização dos Profissionais da Educação – FUNDEB	17.167.000,00	
1.7.2.4.01.01	Transferências de Recursos do FUNDEB	17.167.000,00	
1.7.2.4.01.01	Transferências de Recursos do FUNDEB	17.167.000,00	
1.7.2.4.02	Transferências de Recursos da Complementação da União ao Fundo de Manutenção e Desenvolvimento da Educação Básica e de Valorização dos Profissionais da Educação – FUNDEB	1.892.000,00	
1.7.2.4.02	Transferências de Recursos da Complementação da União ao Fundo de Manutenção e Desenvolvimento da Educação Básica e de Valorização dos Profissionais da Educação – FUNDEB	1.892.000,00	
1.7.6	Transferências de Convênios	1.395.390,40	
1.7.6.1	Transferências de Convênios da União e de Suas Entidades	573.390,40	
1.7.6.1.02	Transferências de Convênios da União Destinadas a Programas de Educação	250.000,00	
1.7.6.1.02.01	Transferências de Convênios da União destinados a Programas de Educação	250.000,00	
1.7.6.1.02.01	Transferências de Convênios da União destinados a Programas de Educação	250.000,00	
1.7.6.1.99	Outras Transferências de Convênios da União	323.390,40	
1.7.6.1.99.99	Outras Transferências de Convênios da União - Prefeitura	323.390,40	
1.7.6.1.99.99	Outras Transferências de Convênios da União - Prefeitura	323.390,40	
1.7.6.2	Transferência de Convênios dos Estados e do Distrito Federal e de Suas Entidades	822.000,00	
1.7.6.2.02	Transferências de Convênio dos Estados Destinadas a Programas de Educação	646.000,00	
1.7.6.2.02.01	Programa a Caminho da Escola	646.000,00	
1.7.6.2.02.01	Programa a Caminho da Escola	646.000,00	
1.7.6.2.99	Outras Transferências de Convênio dos Estados	176.000,00	
1.7.6.2.99.99	Outras Transferências de Convênios dos Estados	176.000,00	
1.7.6.2.99.99	Outras Transferências de Convênios dos Estados	176.000,00	
1.9	Outras Receitas Correntes		2.012.000,00
1.9.1	Multas e Juros de Mora	244.000,00	
1.9.1.1	Multas e Juros de Mora dos Tributos	128.000,00	
1.9.1.1.38	Multas e Juros de Mora do Imposto sobre a Propriedade Predial e Territorial Urbana – IPTU	75.000,00	
1.9.1.1.38	Multas e Juros de Mora do Imposto sobre a Propriedade Predial e Territorial Urbana – IPTU	75.000,00	
1.9.1.1.39	Multas e Juros de Mora do Imposto sobre a Transmissão Inter-Vivos de Bens Imóveis – ITBI	12.000,00	
1.9.1.1.39	Multas e Juros de Mora do Imposto sobre a Transmissão Inter-Vivos de Bens Imóveis – ITBI	12.000,00	
1.9.1.1.40	Multas e Juros de Mora do Imposto sobre Serviços de Qualquer Natureza – ISS	24.000,00	
1.9.1.1.40	Multas e Juros de Mora do Imposto sobre Serviços de Qualquer Natureza – ISS	24.000,00	
1.9.1.1.99	Multas e Juros de Mora de Outros Tributos	17.000,00	
1.9.1.1.99.02	Parcelamentos – Multas e Juros de Mora de Outros Tributos	17.000,00	
1.9.1.1.99.02	Parcelamentos – Multas e Juros de Mora de Outros Tributos	17.000,00	
1.9.1.3	Multa e Juros de Mora da Dívida Ativa dos Tributos	116.000,00	

Receita Segundo as Categorias por Órgãos e Fundos

Valores em R$ - Período: Orçamento/2017

RECEITAS				
1.9.1.3.11	Multas e Juros de Mora da Dívida Ativa do Imposto sobre a Propriedade Predial e Territorial Urbana – IPTU	80.000,00		
1.9.1.3.11	Multas e Juros de Mora da Dívida Ativa do Imposto sobre a Propriedade Predial e Territorial Urbana – IPTU	80.000,00		
1.9.1.3.12	Multas e Juros de Mora da Dívida Ativa do Imposto sobre a Transmissão Inter-Vivos de Bens Imóveis – ITBI	12.000,00		
1.9.1.3.12	Multas e Juros de Mora da Dívida Ativa do Imposto sobre a Transmissão Inter-Vivos de Bens Imóveis – ITBI	12.000,00		
1.9.1.3.13	Multas e Juros de Mora da Dívida Ativa do Imposto sobre Serviços de Qualquer Natureza – ISS	12.000,00		
1.9.1.3.13	Multas e Juros de Mora da Dívida Ativa do Imposto sobre Serviços de Qualquer Natureza – ISS	12.000,00		
1.9.1.3.99	Multas e Juros de Mora da Dívida Ativa de Outros Tributos	12.000,00		
1.9.1.3.99	Multas e Juros de Mora da Dívida Ativa de Outros Tributos	12.000,00		
1.9.2	Indenizações e Restituições	135.000,00		
1.9.2.1	Indenizações	62.000,00		
1.9.2.1.99	Outras Indenizações	62.000,00		
1.9.2.1.99.01	Outras Indenizações - PM	62.000,00		
1.9.2.1.99.01	Outras Indenizações - PM	62.000,00		
1.9.2.2	Restituições	73.000,00		
1.9.2.2.99	Outras Restituições	73.000,00		
1.9.2.2.99.01	Outras Restituições (PM)	73.000,00		
1.9.2.2.99.01	Outras Restituições (PM)	73.000,00		
1.9.3	Receita da Dívida Ativa	895.000,00		
1.9.3.1	Receita da Dívida Ativa Tributária	644.000,00		
1.9.3.1.11	Receita da Dívida Ativa do Imposto sobre a Propriedade Predial e Territorial Urbana – IPTU	272.000,00		
1.9.3.1.11	Receita da Dívida Ativa do Imposto sobre a Propriedade Predial e Territorial Urbana – IPTU	272.000,00		
1.9.3.1.12	Receita da Dívida Ativa do Imposto sobre a Transmissão Inter-Vivos de Bens Imóveis – ITBI	59.000,00		
1.9.3.1.12	Receita da Dívida Ativa do Imposto sobre a Transmissão Inter-Vivos de Bens Imóveis – ITBI	59.000,00		
1.9.3.1.13	Receita da Dívida Ativa do Imposto sobre Serviços de Qualquer Natureza – ISS	158.000,00		
1.9.3.1.13	Receita da Dívida Ativa do Imposto sobre Serviços de Qualquer Natureza – ISS	158.000,00		
1.9.3.1.99	Receita da Dívida Ativa de Outros Tributos	155.000,00		
1.9.3.1.99.01	Receita da Dívida Ativa de Outros Tributos – Principal	155.000,00		
1.9.3.1.99.01	Receita da Dívida Ativa de Outros Tributos – Principal	155.000,00		
1.9.3.2	Receita da Dívida Ativa não tributária	251.000,00		
1.9.3.2.99	Receita da Dívida Ativa Não Tributária de Outras Receitas	251.000,00		
1.9.3.2.99.01	Receita da Dívida Ativa Não-Tributária de Outras Receitas – Principal	251.000,00		
1.9.3.2.99.01	Receita da Dívida Ativa Não-Tributária de Outras Receitas – Principal	251.000,00		
1.9.9	Receitas Diversas	738.000,00		
1.9.9.0.99	Outras Receitas	738.000,00		
1.9.9.0.99.99	Outras Receitas - Prefeitura	738.000,00		
1.9.9.0.99.99	Outras Receitas - Prefeitura			2.187.000,00
2	Receitas de Capital		51.000,00	
2.1	Operações de Crédito	51.000,00		
2.1.1	Operações de Crédito Internas	51.000,00		
2.1.1.9	Outras Operações de Crédito Internas	51.000,00		
2.1.1.9	Outras Operações de Crédito Internas		50.000,00	
2.2	Alienação de Bens	25.000,00		
2.2.1	Alienação de Bens Móveis	25.000,00		
2.2.1.9	Alienação de Outros Bens Móveis	25.000,00		
2.2.1.9	Alienação de Outros Bens Móveis			

Receita Segundo as Categorias por Órgãos e Fundos

RECEITAS			Valores em R$ - Período: Orçamento/2017
2.2.2	Alienação de Bens Imóveis	25.000,00	
2.2.2.9	Alienação de Outros Bens Imóveis	25.000,00	
2.2.2.9	Alienação de Outros Bens Imóveis	25.000,00	
2.4	Transferências de Capital		2.086.000,00
2.4.2	Transferências Intergovernamentais	1.314.000,00	
2.4.2.1	Transferências da União	350.000,00	
2.4.2.1.02	Transferências de Recursos Destinados a Programas de Educação	300.000,00	
2.4.2.1.02	Transferências de Recursos Destinados a Programas de Educação	300.000,00	
2.4.2.1.99	Outras Transferências da União	50.000,00	
2.4.2.1.99.03	Outras Transferências da União	50.000,00	
2.4.2.1.99.03	Outras Transferências da União	50.000,00	
2.4.2.2	Transferências dos Estados	964.000,00	
2.4.2.2.02	Transferências de Recursos Destinados a Programas de Educação	100.000,00	
2.4.2.2.02	Transferências de Recursos Destinados a Programas de Educação	100.000,00	
2.4.2.2.99	Outras Transferências dos Estados	864.000,00	
2.4.2.2.99.01	FEM - Fundo de Desenvolvimento Municipal	834.000,00	
2.4.2.2.99.01	FEM - Fundo de Desenvolvimento Municipal	834.000,00	
2.4.2.2.99.99	Demais Transferências do Estado	30.000,00	
2.4.2.2.99.99	Demais Transferências do Estado	30.000,00	
2.4.7	Transferências de Convênios	772.000,00	
2.4.7.1	Transferência de Convênios da União e de suas Entidades	660.000,00	
2.4.7.1.02	Transferências de Convênio da União destinadas a Programas de Educação	113.000,00	
2.4.7.1.02.01	Transferências de Convênio da União destinado à Pragramas de Educação - Prefeitura	113.000,00	
2.4.7.1.02.01	Transferências de Convênio da União destinado à Pragramas de Educação - Prefeitura	113.000,00	
2.4.7.1.03	Transferências de Convênios da União destinadas a Programas de Saneamento Básico	50.000,00	
2.4.7.1.03	Transferências de Convênios da União destinadas a Programas de Saneamento Básico	50.000,00	
2.4.7.1.05	Transferências de Convênios da União destinadas a Programas de Infra-Estrutura em Transporte	47.000,00	
2.4.7.1.05	Transferências de Convênios da União destinadas a Programas de Infra-Estrutura em Transporte	47.000,00	
2.4.7.1.99	Outras Transferências de Convênios da União	450.000,00	
2.4.7.1.99	Outras Transferências de Convênios da União	450.000,00	
2.4.7.2	Transferências de Convênios dos Estados e do Distrito Federal e de suas Entidades	112.000,00	
2.4.7.2.02	Transferências de Convênios dos Estados destinadas a Programas de Educação	42.000,00	
2.4.7.2.02.99	Transferências de Convênio dos Estados destinados a Programas de Educação - Prefeitura	42.000,00	
2.4.7.2.02.99	Transferências de Convênio dos Estados destinados a Programas de Educação - Prefeitura	42.000,00	
2.4.7.2.03	Transferências de Convênios dos Estados destinadas a Programas de Saneamento Básico	40.000,00	
2.4.7.2.03	Transferências de Convênios dos Estados destinadas a Programas de Saneamento Básico	40.000,00	
2.4.7.2.99	Outras Transferências de Convênio dos Estados	30.000,00	
2.4.7.2.99	Outras Transferências de Convênio dos Estados	30.000,00	
	TOTAL GERAL		**73.323.000,00**

Resumo

Receita Tributária	5.515.000,00
Receitas de Contribuições	1.059.000,00
Receita Patrimonial	816.000,00
Receita de Serviços	60.000,00

Receita Segundo as Categorias por Órgãos e Fundos

RECEITAS	Valores em R$ - Período: Orçamento/2017
Transferências Correntes	61.674.000,00
Outras Receitas Correntes	2.012.000,00
Total das Receitas Correntes	**71.136.000,00**
Operações de Crédito	51.000,00
Alienação de Bens	50.000,00
Transferências de Capital	2.086.000,00
Total das Receitas de Capital	**2.187.000,00**
Total das Receitas Correntes Intra-Orçamentárias	
Total das Receitas de Capital Intra-Orçamentárias	
Transferências Financeiras	
TOTAL GERAL	**73.323.000,00**

Receita Segundo as Categorias por Órgãos e Fundos

Valores em R$ - Período: Orçamento/2017

Código	Especificação	RECEITAS Desdobramento	Fonte	Categoria Enonômica
				9.156.000,00
1	Receitas Correntes		105.000,00	
1.3	Receita Patrimonial	105.000,00		
1.3.2	Receitas de Valores Mobiliários	105.000,00		
1.3.2.5	Remuneração de Depósitos Bancários	73.000,00		
1.3.2.5.01	Remuneração de Depósitos de Recursos Vinculados	32.000,00		
1.3.2.5.01.03	Receita de Remuneração de Depósitos Bancários de Recursos Vinculados – Fundo de Saúde	32.000,00		
1.3.2.5.01.03	Receita de Remuneração de Depósitos Bancários de Recursos Vinculados – Fundo de Saúde	41.000,00		
1.3.2.5.01.04	Receita de Remuneração de Depósitos de Recursos Vinculados - Convênio Saúde	41.000,00		
1.3.2.5.01.04	Receita de Remuneração de Depósitos de Recursos Vinculados - Convênio Saúde	32.000,00		
1.3.2.5.02	Remuneração de Depósitos de Recursos não Vinculados	32.000,00		
1.3.2.5.02.99	Remuneração de Outros Depósitos de Recursos não vinculados	32.000,00		
1.3.2.5.02.99.01	Remuneração de Outros Dep. Recursos Não Vinculados - FMS	32.000,00		
1.3.2.5.02.99.01	Remuneração de Outros Dep. Recursos Não Vinculados - FMS		8.956.000,00	
1.7	Transferências Correntes	8.156.000,00		
1.7.2	Transferências Intergovernamentais	7.643.000,00		
1.7.2.1	Transferências da União	7.643.000,00		
1.7.2.1.33	Transferência de Recursos do Sistema Único de Saúde – SUS – Repasses Fundo a Fundo	5.251.000,00		
1.7.2.1.33.10	Atenção Básica	1.750.000,00		
1.7.2.1.33.10.01	Piso Atenção Básica (PAB Fixo)	1.750.000,00		
1.7.2.1.33.10.01	Piso Atenção Básica (PAB Fixo)	1.340.000,00		
1.7.2.1.33.10.02	Saúde da Família SF	1.340.000,00		
1.7.2.1.33.10.02	Saúde da Família SF	1.140.000,00		
1.7.2.1.33.10.03	Agentes Comunitários de Saúde - ACS	1.140.000,00		
1.7.2.1.33.10.03	Agentes Comunitários de Saúde - ACS	450.000,00		
1.7.2.1.33.10.04	Saúde Bucal - SB	450.000,00		
1.7.2.1.33.10.04	Saúde Bucal - SB	37.000,00		
1.7.2.1.33.10.05	Fator Incentivo Atenção Básica - Povos Indígenas	37.000,00		
1.7.2.1.33.10.05	Fator Incentivo Atenção Básica - Povos Indígenas	100.000,00		
1.7.2.1.33.10.08	Compensação de Especificidades Regionais	100.000,00		
1.7.2.1.33.10.08	Compensação de Especificidades Regionais	125.000,00		
1.7.2.1.33.10.09	Programa Saúde na Escola - PSE	125.000,00		
1.7.2.1.33.10.09	Programa Saúde na Escola - PSE	59.000,00		
1.7.2.1.33.10.10	Núcleo de Apoio a Saúde - NASF	59.000,00		
1.7.2.1.33.10.10	Núcleo de Apoio a Saúde - NASF	250.000,00		
1.7.2.1.33.10.99	Outros Prog. Financ. por Transf. Fundo a Fundo - Atenção Básica	250.000,00		
1.7.2.1.33.10.99	Outros Prog. Financ. por Transf. Fundo a Fundo - Atenção Básica	1.428.000,00		
1.7.2.1.33.20	Média e Alta Complexidade Ambulatorial e Hospitalar	440.000,00		
1.7.2.1.33.20.01	Teto Financeiro	440.000,00		
1.7.2.1.33.20.01	Teto Financeiro	59.000,00		
1.7.2.1.33.20.02	SAMU - Serviço de Atendimento Móvel de Urgência	59.000,00		
1.7.2.1.33.20.02	SAMU - Serviço de Atendimento Móvel de Urgência	59.000,00		
1.7.2.1.33.20.03	CEO - Centro de Especialidades Odontológicas	59.000,00		
1.7.2.1.33.20.03	CEO - Centro de Especialidades Odontológicas	520.000,00		
1.7.2.1.33.20.04	CAPS - Centro de Atenção Psicossocial			

Receita Segundo as Categorias por Órgãos e Fundos

Valores em R$ - Período: Orçamento/2017

RECEITAS			
1.7.2.1.33.20.04	CAPS - Centro de Atenção Psicossocial	520.000,00	
1.7.2.1.33.20.99	Outros Prog. Financ. por Transf. Fundo a Fundo - MAC	350.000,00	
1.7.2.1.33.20.99	Outros Prog. Financ. por Transf. Fundo a Fundo - MAC	350.000,00	
1.7.2.1.33.30	Vigilância em Saúde	390.000,00	
1.7.2.1.33.30.01	Vigilância e Promoção da Saúde	373.000,00	
1.7.2.1.33.30.01	Vigilância e Promoção da Saúde	373.000,00	
1.7.2.1.33.30.02	Vigilância Sanitária	17.000,00	
1.7.2.1.33.30.02	Vigilância Sanitária	17.000,00	
1.7.2.1.33.40	Assistência Farmacêutica	444.000,00	
1.7.2.1.33.40.01	Componente Básico da Assistência Farmacêutica Fixo	444.000,00	
1.7.2.1.33.40.01	Componente Básico da Assistência Farmacêutica Fixo	444.000,00	
1.7.2.1.33.50	Gestão do SUS	83.000,00	
1.7.2.1.33.50.01	Qualificação da Gestão do SUS	59.000,00	
1.7.2.1.33.50.01	Qualificação da Gestão do SUS	59.000,00	
1.7.2.1.33.50.03	Outros Programas Financiados por Transferências - Fundo a Fundo	24.000,00	
1.7.2.1.33.50.03	Outros Programas Financiados por Transferências - Fundo a Fundo	24.000,00	
1.7.2.1.33.99	Outros Programas Financiados por Transferência - Fundo a Fundo	47.000,00	
1.7.2.1.33.99.01	Farmácia Popular do Brasil	35.000,00	
1.7.2.1.33.99.01	Farmácia Popular do Brasil	35.000,00	
1.7.2.1.33.99.99	Demais Programas - Fundo a Fundo	12.000,00	
1.7.2.1.33.99.99	Demais Programas - Fundo a Fundo	12.000,00	
1.7.2.2	Transferências dos Estados	505.000,00	
1.7.2.2.33	Transferência de Recursos do Estado para Programas de Saúde – Repasse Fundo a Fundo	505.000,00	
1.7.2.2.33.00.01	Transf. Rec. Est. p/Programas Saúde - Repasse Fundo a Fundo - Atenção Básica	450.000,00	
1.7.2.2.33.00.01	Transf. Rec. Est. p/Programas Saúde - Repasse Fundo a Fundo - Atenção Básica	450.000,00	
1.7.2.2.33.00.02	Transf. Rec. Est. p/Programas Saúde - Repasse Fundo a Fundo - MAC	55.000,00	
1.7.2.2.33.00.02	Transf. Rec. Est. p/Programas Saúde - Repasse Fundo a Fundo - MAC	55.000,00	
1.7.2.3	Transferências dos Municípios	8.000,00	
1.7.2.3.37	Transferências a Consórcios Públicos	8.000,00	
1.7.2.3.37.09	Transferências do Município de Floresta Progt. Saúde	8.000,00	
1.7.2.3.37.09	Transferências do Município de Floresta Progt. Saúde	8.000,00	
1.7.6	Transferências de Convênios	800.000,00	
1.7.6.1	Transferências de Convênios da União e de Suas Entidades	350.000,00	
1.7.6.1.01	Transferências de Convênios da União para o Sistema Único de Saúde – SUS	350.000,00	
1.7.6.1.01	Transferências de Convênios da União para o Sistema Único de Saúde – SUS	350.000,00	
1.7.6.2	Transferência de Convênios dos Estados e do Distrito Federal e de Suas Entidades	450.000,00	
1.7.6.2.01	Transferências de Convênio dos Estados para o Sistema Único de Saúde – SUS	450.000,00	
1.7.6.2.01	Transferências de Convênio dos Estados para o Sistema Único de Saúde – SUS	450.000,00	
1.9	Outras Receitas Correntes		95.000,00
1.9.2	Indenizações e Restituições	95.000,00	
1.9.2.1	Indenizações	2.000,00	
1.9.2.1.99	Outras Inderlizações	2.000,00	
1.9.2.1.99.02	Outras Inderlizações (FMS)	2.000,00	
1.9.2.1.99.02	Outras Inderlizações (FMS)	2.000,00	
1.9.2.2	Restituições	93.000,00	

Receita Segundo as Categorias por Órgãos e Fundos

RECEITAS				Valores em R$ - Período: Orçamento/2017
1.9.2.2.99	Outras Restituições	93.000,00		
1.9.2.2.99.02	Outras Restituições (FMS)	93.000,00		
1.9.2.2.99.02	Outras Restituições (FMS)	93.000,00		
2	Receitas de Capital			1.697.000,00
2.4	Transferências de Capital		1.697.000,00	
2.4.2	Transferências Intergovernamentais	764.000,00		
2.4.2.1	Transferências da União	314.000,00		
2.4.2.1.01	Transferências de Recursos do Sistema Único de Saúde – SUS	314.000,00		
2.4.2.1.01	Transferências de Recursos do Sistema Único de Saúde – SUS	314.000,00		
2.4.2.2	Transferências dos Estados	450.000,00		
2.4.2.2.01	Transferências de Recursos do Sistema Único de Saúde – SUS	450.000,00		
2.4.2.2.01	Transferências de Recursos do Sistema Único de Saúde – SUS	450.000,00		
2.4.7	Transferências de Convênios	933.000,00		
2.4.7.1	Transferência de Convênios da União e de suas Entidades	530.000,00		
2.4.7.1.01	Transferências de Convênio da União para o Sistema Único de Saúde – SUS	530.000,00		
2.4.7.1.01	Transferências de Convênio da União para o Sistema Único de Saúde – SUS	530.000,00		
2.4.7.2	Transferências de Convênios dos Estados e do Distrito Federal e de suas Entidades	403.000,00		
2.4.7.2.01	Transferências de Convênios dos Estados para o Sistema Único de Saúde – SUS	403.000,00		
2.4.7.2.01	Transferências de Convênios dos Estados para o Sistema Único de Saúde – SUS	403.000,00		
	TOTAL GERAL			**10.853.000,00**

Resumo

Receita Patrimonial	105.000,00
Transferências Correntes	8.956.000,00
Outras Receitas Correntes	95.000,00
Total das Receitas Correntes	**9.156.000,00**
Transferências de Capital	1.697.000,00
Total das Receitas de Capital	**1.697.000,00**
Total das Receitas Correntes Intra-Orçamentárias	
Total das Receitas de Capital Intra-Orçamentárias	
Transferências Financeiras	
TOTAL GERAL	**10.853.000,00**

Receita Segundo as Categorias por Órgãos e Fundos

RECEITAS — Valores em R$ - Período: Orçamento/2017

Código	Especificação	Desdobramento	Fonte	Categoria Enonômica
1	Receitas Correntes			3.612.000,00
1.3	Receita Patrimonial		18.000,00	
1.3.2	Receitas de Valores Mobiliários	18.000,00		
1.3.2.5	Remuneração de Depósitos Bancários	18.000,00		
1.3.2.5.01	Remuneração de Depósitos de Recursos Vinculados	18.000,00		
1.3.2.5.01.10	Receita de Remuneração de Depósitos Bancários de Recursos Vinculados – Fundo Nacional de Assistência Social (FNAS)	18.000,00		
1.3.2.5.01.10	Receita de Remuneração de Depósitos Bancários de Recursos Vinculados – Fundo Nacional de Assistência Social (FNAS)		3.589.000,00	
1.7	Transferências Correntes	2.675.000,00		
1.7.2	Transferências Intergovernamentais	2.387.000,00		
1.7.2.1	Transferências da União	2.387.000,00		
1.7.2.1.34	Transferências de Recursos do Fundo Nacional de Assistência Social – FNAS	1.448.000,00		
1.7.2.1.34.01	PAIF - Programa de Atenção Integral à Família	858.000,00		
1.7.2.1.34.01.01	Piso Básico Variáveis - SCFV	858.000,00		
1.7.2.1.34.01.01	Piso Básico Variáveis - SCFV	350.000,00		
1.7.2.1.34.01.02	Piso Básico Fixo	350.000,00		
1.7.2.1.34.01.02	Piso Básico Fixo	60.000,00		
1.7.2.1.34.01.03	BCP na Escola	60.000,00		
1.7.2.1.34.01.03	BCP na Escola	180.000,00		
1.7.2.1.34.01.04	Aessuas	180.000,00		
1.7.2.1.34.01.04	Aessuas	430.000,00		
1.7.2.1.34.02	Serviço de Proteção Social Básica para Criança e Idoso	210.000,00		
1.7.2.1.34.02.01	Piso Fixo de Média Complexidade - PAEFI	210.000,00		
1.7.2.1.34.02.01	Piso Fixo de Média Complexidade - PAEFI	220.000,00		
1.7.2.1.34.02.03	Ações Estratégicas - PETI	220.000,00		
1.7.2.1.34.02.03	Ações Estratégicas - PETI	449.000,00		
1.7.2.1.34.03	CREAS - Centro de Referência Especializado de Assistência Social	86.000,00		
1.7.2.1.34.03.01	Índice de Gestão Descentralizada do SUAS	86.000,00		
1.7.2.1.34.03.01	Índice de Gestão Descentralizada do SUAS	363.000,00		
1.7.2.1.34.03.02	Índice de Gestão Descentralizada do IGD BF	363.000,00		
1.7.2.1.34.03.02	Índice de Gestão Descentralizada do IGD BF	60.000,00		
1.7.2.1.34.99	Outras Transf. do Fundo Nacional de Assistência Social	60.000,00		
1.7.2.1.34.99	Outras Transf. do Fundo Nacional de Assistência Social	288.000,00		
1.7.2.2	Transferências dos Estados	288.000,00		
1.7.2.2.99	Outras Transferências dos Estados	171.000,00		
1.7.2.2.99.01	FDS - Fundo de Desenvolvimento Social	171.000,00		
1.7.2.2.99.01	FDS - Fundo de Desenvolvimento Social	117.000,00		
1.7.2.2.99.03	CRAS/PAIF	117.000,00		
1.7.2.2.99.03	CRAS/PAIF	914.000,00		
1.7.6	Transferências de Convênios	425.000,00		
1.7.6.1	Transferências de Convênios da União e de Suas Entidades	425.000,00		
1.7.6.1.03	Transferências de Convênios da União Destinadas a Programas de Assistência Social	425.000,00		
1.7.6.1.03	Transferências de Convênios da União Destinadas a Programas de Assistência Social	489.000,00		
1.7.6.2	Transferência de Convênios dos Estados e do Distrito Federal e de Suas Entidades			

Receita Segundo as Categorias por Órgãos e Fundos

Valores em R$ - Período: Orçamento/2017

	RECEITAS			
1.7.6.2.99	Outras Transferências de Convênio dos Estados	489.000,00		
1.7.6.2.99.01	Outras Transf. de Convênios dos Estados - Assistência Social	489.000,00		
1.7.6.2.99.01	Outras Transf. de Convênios dos Estados - Assistência Social	489.000,00		
1.9	Outras Receitas Correntes		5.000,00	
1.9.2	Indenizações e Restituições	5.000,00		
1.9.2.2	Restituições	5.000,00		
1.9.2.2.99	Outras Restituições	5.000,00		
1.9.2.2.99.03	Outras Restituições (FMAS)	5.000,00		
1.9.2.2.99.03	Outras Restituições (FMAS)	5.000,00		
2	Receitas de Capital			117.000,00
2.4	Transferências de Capital		117.000,00	
2.4.7	Transferências de Convênios	117.000,00		
2.4.7.1	Transferência de Convênios da União e de suas Entidades	117.000,00		
2.4.7.1.06	Transf. Conv. da União Dest. Progs. Assistência Social	117.000,00		
2.4.7.1.06	Transf. Conv. da União Dest. Progs. Assistência Social	117.000,00		
	TOTAL GERAL			**3.729.000,00**

Resumo

Receita Patrimonial	18.000,00
Transferências Correntes	3.589.000,00
Outras Receitas Correntes	5.000,00
Total das Receitas Correntes	**3.612.000,00**
Transferências de Capital	117.000,00
Total das Receitas de Capital	**117.000,00**
Total das Receitas Correntes Intra-Orçamentárias	
Total das Receitas de Capital Intra-Orçamentárias	
Transferências Financeiras	
TOTAL GERAL	**3.729.000,00**

Receita Segundo as Categorias por Órgãos e Fundos

RECEITAS — **Valores em R$ - Período: Orçamento/2017**

Código	Especificação	Desdobramento	Fonte	Categoria Enonômica
				49.000,00
1	Receitas Correntes		3.000,00	
1.3	Receita Patrimonial	3.000,00		
1.3.2	Receitas de Valores Mobiliários	3.000,00		
1.3.2.5	Remuneração de Depósitos Bancários	3.000,00		
1.3.2.5.01	Remuneração de Depósitos de Recursos Vinculados	3.000,00		
1.3.2.5.01.99	Receita de Remuneração de Outros Depósitos Bancários de Recursos Vinculados	3.000,00		
1.3.2.5.01.99.01	Receita de Remuneração de Depósitos de Recursos Vinculados - FUNDECA	3.000,00		
1.3.2.5.01.99.01	Receita de Remuneração de Depósitos de Recursos Vinculados - FUNDECA		34.000,00	
1.7	Transferências Correntes	11.000,00		
1.7.3	Transferências de Instituições Privadas	11.000,00		
1.7.3	Transferências de Instituições Privadas	5.000,00		
1.7.5	Transferências de Pessoas	5.000,00		
1.7.5	Transferências de Pessoas	18.000,00		
1.7.6	Transferências de Convênios	13.000,00		
1.7.6.1	Transferências de Convênios da União e de Suas Entidades	13.000,00		
1.7.6.1.99	Outras Transferências de Convênios da União	13.000,00		
1.7.6.1.99.01	Transf. de Convênios da União - FUNDECA	13.000,00		
1.7.6.1.99.01	Transf. de Convênios da União - FUNDECA	5.000,00		
1.7.6.2	Transferência de Convênios dos Estados e do Distrito Federal e de Suas Entidades	5.000,00		
1.7.6.2.99	Outras Transferências de Convênio dos Estados	5.000,00		
1.7.6.2.99.02	Outras Transf. de Convênios dos Estados - FUNDECA	5.000,00		
1.7.6.2.99.02	Outras Transf. de Convênios dos Estados - FUNDECA		12.000,00	
1.9	Outras Receitas Correntes	9.000,00		
1.9.1	Multas e Juros de Mora	9.000,00		
1.9.1.9	Multas de Outras Origens	9.000,00		
1.9.1.9.26	Multas Previstas na Legislação sobre Defesa dos Direitos Difusos	9.000,00		
1.9.1.9.26.02	Multas Previstas na Legislação sobre Defesa dos Direitos Difusos – Outros	9.000,00		
1.9.1.9.26.02	Multas Previstas na Legislação sobre Defesa dos Direitos Difusos – Outros	3.000,00		
1.9.2	Indenizações e Restituições	3.000,00		
1.9.2.2	Restituições	3.000,00		
1.9.2.2.99	Outras Restituições	3.000,00		
1.9.2.2.99.04	Outras Restituições - FUNDECA	3.000,00		
1.9.2.2.99.04	Outras Restituições - FUNDECA			
	TOTAL GERAL			**49.000,00**

Resumo

Receita Patrimonial	3.000,00
Transferências Correntes	34.000,00
Outras Receitas Correntes	12.000,00
Total das Receitas Correntes	**49.000,00**
Total das Receitas de Capital	
Total das Receitas Correntes Intra-Orçamentárias	
Total das Receitas de Capital Intra-Orçamentárias	

Receita Segundo as Categorias por Órgãos e Fundos

RECEITAS — Valores em R$ - Período: Orçamento/2017

Transferências Financeiras	
TOTAL GERAL	**49.000,00**

Receita Segundo as Categorias por Órgãos e Fundos

RECEITAS — Valores em R$ - Período: Orçamento/2017

Código	Especificação	Desdobramento	Fonte	Categoria Enonômica
1	Receitas Correntes			3.126.000,00
1.2	Receitas de Contribuições		2.288.000,00	
1.2.1	Contribuições Sociais	2.288.000,00		
1.2.1.0.29	Contribuições para o Regime Próprio de Previdência do Servidor Público	2.288.000,00		
1.2.1.0.29.07	Contribuição do Servidor Ativo Civil para o Regime Próprio	2.288.000,00		
1.2.1.0.29.07	Contribuição do Servidor Ativo Civil para o Regime Próprio	2.288.000,00		
1.3	Receita Patrimonial		570.000,00	
1.3.2	Receitas de Valores Mobiliários	570.000,00		
1.3.2.8	Remuneração dos Investimentos do Regime Próprio de Previdência do Servidor	570.000,00		
1.3.2.8.10	Remuneração dos Investimentos do Regime Próprio de Previdência do Servidor em Renda Fixa	570.000,00		
1.3.2.8.10	Remuneração dos Investimentos do Regime Próprio de Previdência do Servidor em Renda Fixa	570.000,00		
1.9	Outras Receitas Correntes		268.000,00	
1.9.1	Multas e Juros de Mora	16.000,00		
1.9.1.2	Multas e Juros de Mora das Contribuições	16.000,00		
1.9.1.2.29	Multas e Juros de Mora das Contribuições para o Regime Próprio de Previdência do Servidor	16.000,00		
1.9.1.2.29.02	Multas e Juros de Mora da Contribuição do Servidor para o Regime Próprio de Previdência	16.000,00		
1.9.1.2.29.02	Multas e Juros de Mora da Contribuição do Servidor para o Regime Próprio de Previdência	16.000,00		
1.9.2	Indenizações e Restituições	252.000,00		
1.9.2.2	Restituições	252.000,00		
1.9.2.2.10	Compensações Financeiras entre o Regime Geral e os Regimes Próprios de Previdência dos Servidores	200.000,00		
1.9.2.2.10.01	Compensações Financeiras entre o Regime Geral e os Regimes Próprios de Previdência dos Servidores – Principal	200.000,00		
1.9.2.2.10.01	Compensações Financeiras entre o Regime Geral e os Regimes Próprios de Previdência dos Servidores – Principal	200.000,00		
1.9.2.2.99	Outras Restituições	52.000,00		
1.9.2.2.99.06	Outras Restituições - Servidor	52.000,00		
1.9.2.2.99.06	Outras Restituições - Servidor	52.000,00		
7	Receitas Correntes Intra-Orçamentárias			2.320.000,00
7.2	Receitas de Contribuições - INTRA-ORÇAMENTÁRIAS		2.288.000,00	
7.2.1	Contribuições Sociais - INTRA-ORÇAMENTÁRIAS	2.288.000,00		
7.2.1.0.29	Contribuições Previdenciárias do RPPS	2.288.000,00		
7.2.1.0.29.01	Contr. Patronal Serv Ativo Civil - INTRA-ORÇ	2.288.000,00		
7.2.1.0.29.01.01	Contr. Patronal Serv Ativo Civil - INTRA-ORÇ	2.288.000,00		
7.2.1.0.29.01.01	Contr. Patronal Serv Ativo Civil - INTRA-ORÇ	2.288.000,00		
7.9	Outras Receitas Correntes - INTRA-ORÇAMENTÁRIAS		32.000,00	
7.9.1	Multas e Juros de Mora	16.000,00		
7.9.1.2	Multas e Juros de Mora das Contribuições	16.000,00		
7.9.1.2.29	Multas e Juros de Mora das Contribuições para o RPPS	16.000,00		
7.9.1.2.29.01	Multas e Juros de Mora das Contribuições Patronais	16.000,00		
7.9.1.2.29.01	Multas e Juros de Mora das Contribuições Patronais	16.000,00		
7.9.2	Restituições	16.000,00		
7.9.2.2	Restituições	16.000,00		
7.9.2.2.99	Outras Restituições	16.000,00		
7.9.2.2.99.05	Outras Restituições - Patronal	16.000,00		
7.9.2.2.99.05	Outras Restituições - Patronal	16.000,00		
	TOTAL GERAL			**5.446.000,00**

Receita Segundo as Categorias por Órgãos e Fundos

RECEITAS — **Valores em R$ - Período: Orçamento/2017**

Resumo	
Receitas de Contribuições	2.288.000,00
Receita Patrimonial	570.000,00
Outras Receitas Correntes	268.000,00
Total das Receitas Correntes	**3.126.000,00**
Total das Receitas de Capital	
Receitas de Contribuições - INTRA-ORÇAMENTÁRIAS	2.288.000,00
Outras Receitas Correntes - INTRA-ORÇAMENTÁRIAS	32.000,00
Total das Receitas Correntes Intra-Orçamentárias	**2.320.000,00**
Total das Receitas de Capital Intra-Orçamentárias	
TOTAL GERAL	**5.446.000,00**

Entidades Consolidadas: Instituto de Previdência dos Servidores Municipais de Floresta, Instituto de Previdência dos Servidores Municipais de Floresta

Despesa Segundo as Categorias por Órgãos e Fundos

DESPESAS — Valores em R$ - Período: Orçamento/2017

Código	Especificação	Desdobramento	Fonte	Categoria econômica
Unidade Gestora: 1 - Prefeitura Municipal de Floresta				
Unidade Orçamentária: 10001 - SECRETARIA DE GOVERNO				
Código	**Especificação**	**Desdobramento**	**Fonte**	**Categoria econômica**
3	Despesas Correntes			551.000,00
3.1	Pessoal e Encargos Sociais		385.000,00	
3.1.90	Aplicações Diretas	380.000,00		
3.1.90.04	Contratação por Tempo Determinado	90.000,00		
3.1.90.11	Vencimentos e Vantagens Fixas – Pessoal Civil	230.000,00		
3.1.90.13	Obrigações Patronais	60.000,00		
3.1.91	Aplicação Direta Decorrente de Operação entre Órgãos, Fundos e Entidades Integrantes dos Orçamentos Fiscal e da Seguridade Social	5.000,00		
3.1.91.13	Obrigações Patronais	5.000,00		
3.3	Outras Despesas Correntes		166.000,00	
3.3.90	Aplicações Diretas	166.000,00		
3.3.90.14	Diárias – Civil	25.000,00		
3.3.90.30	Material de Consumo	90.000,00		
3.3.90.33	Passagens e Despesas com Locomoção	20.000,00		
3.3.90.35	Serviços de Consultoria	4.000,00		
3.3.90.36	Outros Serviços de Terceiros – Pessoa Física	5.000,00		
3.3.90.39	Outros Serviços de Terceiros – Pessoa Jurídica	20.000,00		
3.3.90.47	Obrigações Tributárias e Contributivas	2.000,00		
4	Despesas de Capital			5.000,00
4.4	Investimentos		5.000,00	
4.4.90	Aplicações Diretas	5.000,00		
4.4.90.52	Equipamentos e Material Permanente	5.000,00		
		Total da Unidade Orçamentária:		**556.000,00**

Unidade Orçamentária: 10002 - DIRETORIA DE ARTICULAÇÃO INSTITUCIONAL				
Código	**Especificação**	**Desdobramento**	**Fonte**	**Categoria econômica**
3	Despesas Correntes			69.000,00
3.1	Pessoal e Encargos Sociais		45.000,00	
3.1.90	Aplicações Diretas	40.000,00		
3.1.90.04	Contratação por Tempo Determinado	5.000,00		
3.1.90.11	Vencimentos e Vantagens Fixas – Pessoal Civil	30.000,00		
3.1.90.13	Obrigações Patronais	5.000,00		
3.1.91	Aplicação Direta Decorrente de Operação entre Órgãos, Fundos e Entidades Integrantes dos Orçamentos Fiscal e da Seguridade Social	5.000,00		
3.1.91.13	Obrigações Patronais	5.000,00		
3.3	Outras Despesas Correntes		24.000,00	
3.3.90	Aplicações Diretas	24.000,00		
3.3.90.14	Diárias – Civil	5.000,00		
3.3.90.30	Material de Consumo	5.000,00		
3.3.90.33	Passagens e Despesas com Locomoção	5.000,00		
3.3.90.36	Outros Serviços de Terceiros – Pessoa Física	5.000,00		
3.3.90.39	Outros Serviços de Terceiros – Pessoa Jurídica	2.000,00		
3.3.90.47	Obrigações Tributárias e Contributivas	2.000,00		

Despesa Segundo as Categorias por Órgãos e Fundos

DESPESAS — Valores em R$ - Período: Orçamento/2017

Total da Unidade Orçamentária: 69.000,00

Unidade Orçamentária: 11001 - SECRETARIA DE POLÍTICAS DA MULHER

Código	Especificação	Desdobramento	Fonte	Categoria econômica
3	Despesas Correntes			305.000,00
3.1	Pessoal e Encargos Sociais		197.000,00	
3.1.90	Aplicações Diretas	195.000,00		
3.1.90.04	Contratação por Tempo Determinado	15.000,00		
3.1.90.11	Vencimentos e Vantagens Fixas – Pessoal Civil	150.000,00		
3.1.90.13	Obrigações Patronais	30.000,00		
3.1.91	Aplicação Direta Decorrente de Operação entre Órgãos, Fundos e Entidades Integrantes dos Orçamentos Fiscal e da Seguridade Social	2.000,00		
3.1.91.13	Obrigações Patronais	2.000,00		
3.3	Outras Despesas Correntes		108.000,00	
3.3.90	Aplicações Diretas	108.000,00		
3.3.90.14	Diárias – Civil	5.000,00		
3.3.90.30	Material de Consumo	31.000,00		
3.3.90.33	Passagens e Despesas com Locomoção	3.000,00		
3.3.90.35	Serviços de Consultoria	6.000,00		
3.3.90.36	Outros Serviços de Terceiros – Pessoa Física	32.000,00		
3.3.90.39	Outros Serviços de Terceiros – Pessoa Jurídica	28.000,00		
3.3.90.47	Obrigações Tributárias e Contributivas	3.000,00		
4	Despesas de Capital			5.000,00
4.4	Investimentos		5.000,00	
4.4.90	Aplicações Diretas	5.000,00		
4.4.90.52	Equipamentos e Material Permanente	5.000,00		

Total da Unidade Orçamentária: 310.000,00

Unidade Orçamentária: 11002 - DIRETORIA DE ARTICULAÇÃO INSTITUCIONAL

Código	Especificação	Desdobramento	Fonte	Categoria econômica
3	Despesas Correntes			77.000,00
3.1	Pessoal e Encargos Sociais		48.000,00	
3.1.90	Aplicações Diretas	46.000,00		
3.1.90.04	Contratação por Tempo Determinado	6.000,00		
3.1.90.11	Vencimentos e Vantagens Fixas – Pessoal Civil	35.000,00		
3.1.90.13	Obrigações Patronais	5.000,00		
3.1.91	Aplicação Direta Decorrente de Operação entre Órgãos, Fundos e Entidades Integrantes dos Orçamentos Fiscal e da Seguridade Social	2.000,00		
3.1.91.13	Obrigações Patronais	2.000,00		
3.3	Outras Despesas Correntes		29.000,00	
3.3.90	Aplicações Diretas	29.000,00		
3.3.90.14	Diárias – Civil	6.000,00		
3.3.90.30	Material de Consumo	6.000,00		
3.3.90.33	Passagens e Despesas com Locomoção	5.000,00		
3.3.90.36	Outros Serviços de Terceiros – Pessoa Física	5.000,00		
3.3.90.39	Outros Serviços de Terceiros – Pessoa Jurídica	5.000,00		
3.3.90.47	Obrigações Tributárias e Contributivas	2.000,00		

Total da Unidade Orçamentária: 77.000,00

Despesa Segundo as Categorias por Órgãos e Fundos

DESPESAS — Valores em R$ - Período: Orçamento/2017

Unidade Orçamentária: 12001 - FUNDO MUNICIPAL DE INVESTIMENTO

Código	Especificação	Desdobramento	Fonte	Categoria econômica
4	Despesas de Capital			839.000,00
4.4	Investimentos		839.000,00	
4.4.90	Aplicações Diretas	839.000,00		
4.4.90.51	Obras e Instalações	839.000,00		
		Total da Unidade Orçamentária:		**839.000,00**

Unidade Orçamentária: 2001 - SECRETARIA EXECUTIVA

Código	Especificação	Desdobramento	Fonte	Categoria econômica
3	Despesas Correntes			1.577.000,00
3.1	Pessoal e Encargos Sociais		1.190.000,00	
3.1.90	Aplicações Diretas	1.185.000,00		
3.1.90.11	Vencimentos e Vantagens Fixas – Pessoal Civil	960.000,00		
3.1.90.13	Obrigações Patronais	213.000,00		
3.1.90.92	Despesas de Exercícios Anteriores	7.000,00		
3.1.90.96	Ressarcimento de Despesas de Pessoal Requisitado	5.000,00		
3.1.91	Aplicação Direta Decorrente de Operação entre Órgãos, Fundos e Entidades Integrantes dos Orçamentos Fiscal e da Seguridade Social	5.000,00		
3.1.91.13	Obrigações Patronais	5.000,00		
3.3	Outras Despesas Correntes		387.000,00	
3.3.90	Aplicações Diretas	387.000,00		
3.3.90.14	Diárias – Civil	105.000,00		
3.3.90.30	Material de Consumo	87.000,00		
3.3.90.33	Passagens e Despesas com Locomoção	104.000,00		
3.3.90.35	Serviços de Consultoria	5.000,00		
3.3.90.36	Outros Serviços de Terceiros – Pessoa Física	12.000,00		
3.3.90.39	Outros Serviços de Terceiros – Pessoa Jurídica	58.000,00		
3.3.90.47	Obrigações Tributárias e Contributivas	9.000,00		
3.3.90.92	Despesas de Exercícios Anteriores	7.000,00		
4	Despesas de Capital			2.000,00
4.4	Investimentos		2.000,00	
4.4.90	Aplicações Diretas	2.000,00		
4.4.90.52	Equipamentos e Material Permanente	2.000,00		
		Total da Unidade Orçamentária:		**1.579.000,00**

Unidade Orçamentária: 2002 - ASSESSORIA JURÍDICA

Código	Especificação	Desdobramento	Fonte	Categoria econômica
3	Despesas Correntes			214.000,00
3.1	Pessoal e Encargos Sociais		114.000,00	
3.1.90	Aplicações Diretas	114.000,00		
3.1.90.11	Vencimentos e Vantagens Fixas – Pessoal Civil	80.000,00		
3.1.90.13	Obrigações Patronais	30.000,00		
3.1.90.92	Despesas de Exercícios Anteriores	2.000,00		
3.1.90.96	Ressarcimento de Despesas de Pessoal Requisitado	2.000,00		
3.3	Outras Despesas Correntes		100.000,00	
3.3.90	Aplicações Diretas	100.000,00		

Despesa Segundo as Categorias por Órgãos e Fundos

Valores em R$ - Período: Orçamento/2017

	DESPESAS			
3.3.90.14	Diárias – Civil	2.000,00		
3.3.90.30	Material de Consumo	2.000,00		
3.3.90.36	Outros Serviços de Terceiros – Pessoa Física	2.000,00		
3.3.90.39	Outros Serviços de Terceiros – Pessoa Jurídica	90.000,00		
3.3.90.47	Obrigações Tributárias e Contributivas	4.000,00		
		Total da Unidade Orçamentária:		**214.000,00**

Unidade Orçamentária: 2003 - ASSESSORIA DE COMUNICAÇÃO

Código	Especificação	Desdobramento	Fonte	Categoria econômica
3	Despesas Correntes			216.000,00
3.1	Pessoal e Encargos Sociais		93.000,00	
3.1.90	Aplicações Diretas	93.000,00		
3.1.90.11	Vencimentos e Vantagens Fixas – Pessoal Civil	70.000,00		
3.1.90.13	Obrigações Patronais	20.000,00		
3.1.90.92	Despesas de Exercícios Anteriores	2.000,00		
3.1.90.96	Ressarcimento de Despesas de Pessoal Requisitado	1.000,00		
3.3	Outras Despesas Correntes		123.000,00	
3.3.90	Aplicações Diretas	123.000,00		
3.3.90.14	Diárias – Civil	1.000,00		
3.3.90.30	Material de Consumo	9.000,00		
3.3.90.33	Passagens e Despesas com Locomoção	2.000,00		
3.3.90.36	Outros Serviços de Terceiros – Pessoa Física	10.000,00		
3.3.90.39	Outros Serviços de Terceiros – Pessoa Jurídica	95.000,00		
3.3.90.47	Obrigações Tributárias e Contributivas	2.000,00		
3.3.90.92	Despesas de Exercícios Anteriores	4.000,00		
		Total da Unidade Orçamentária:		**216.000,00**

Unidade Orçamentária: 2004 - ADMINISTRAÇÃO DISTRITAL

Código	Especificação	Desdobramento	Fonte	Categoria econômica
3	Despesas Correntes			78.000,00
3.1	Pessoal e Encargos Sociais		61.000,00	
3.1.90	Aplicações Diretas	57.000,00		
3.1.90.11	Vencimentos e Vantagens Fixas – Pessoal Civil	45.000,00		
3.1.90.13	Obrigações Patronais	10.000,00		
3.1.90.92	Despesas de Exercícios Anteriores	2.000,00		
3.1.91	Aplicação Direta Decorrente de Operação entre Órgãos, Fundos e Entidades Integrantes dos Orçamentos Fiscal e da Seguridade Social	4.000,00		
3.1.91.13	Obrigações Patronais	4.000,00		
3.3	Outras Despesas Correntes		17.000,00	
3.3.90	Aplicações Diretas	17.000,00		
3.3.90.14	Diárias – Civil	2.000,00		
3.3.90.30	Material de Consumo	2.000,00		
3.3.90.33	Passagens e Despesas com Locomoção	2.000,00		
3.3.90.36	Outros Serviços de Terceiros – Pessoa Física	5.000,00		
3.3.90.39	Outros Serviços de Terceiros – Pessoa Jurídica	2.000,00		
3.3.90.47	Obrigações Tributárias e Contributivas	2.000,00		
3.3.90.92	Despesas de Exercícios Anteriores	2.000,00		

Despesa Segundo as Categorias por Órgãos e Fundos

DESPESAS — Valores em R$ - Período: Orçamento/2017

Total da Unidade Orçamentária: 78.000,00

Unidade Orçamentária: 2005 - COORDENADORIA MUNICIPAL DE JUVENTUDE DE FLORESTA

Código	Especificação	Desdobramento	Fonte	Categoria econômica
3	Despesas Correntes			288.000,00
3.1	Pessoal e Encargos Sociais		146.000,00	
3.1.90	Aplicações Diretas	142.000,00		
3.1.90.04	Contratação por Tempo Determinado	35.000,00		
3.1.90.11	Vencimentos e Vantagens Fixas – Pessoal Civil	50.000,00		
3.1.90.13	Obrigações Patronais	55.000,00		
3.1.90.92	Despesas de Exercícios Anteriores	2.000,00		
3.1.91	Aplicação Direta Decorrente de Operação entre Órgãos, Fundos e Entidades Integrantes dos Orçamentos Fiscal e da Seguridade Social	4.000,00		
3.1.91.13	Obrigações Patronais	4.000,00		
3.3	Outras Despesas Correntes		142.000,00	
3.3.90	Aplicações Diretas	142.000,00		
3.3.90.14	Diárias – Civil	5.000,00		
3.3.90.30	Material de Consumo	30.000,00		
3.3.90.31	Premiações Culturais, Artísticas, Científicas, Desportivas e Outras	5.000,00		
3.3.90.32	Material de Distribuição Gratuita	5.000,00		
3.3.90.33	Passagens e Despesas com Locomoção	5.000,00		
3.3.90.35	Serviços de Consultoria	5.000,00		
3.3.90.36	Outros Serviços de Terceiros – Pessoa Física	40.000,00		
3.3.90.39	Outros Serviços de Terceiros – Pessoa Jurídica	35.000,00		
3.3.90.47	Obrigações Tributárias e Contributivas	10.000,00		
3.3.90.92	Despesas de Exercícios Anteriores	2.000,00		
4	Despesas de Capital			9.609,60
4.4	Investimentos		9.609,60	
4.4.90	Aplicações Diretas	9.609,60		
4.4.90.52	Equipamentos e Material Permanente	9.609,60		

Total da Unidade Orçamentária: 297.609,60

Unidade Orçamentária: 3001 - SECRETARIA DE APOIO ADMINISTRATIVO

Código	Especificação	Desdobramento	Fonte	Categoria econômica
3	Despesas Correntes			1.706.240,00
3.1	Pessoal e Encargos Sociais		929.240,00	
3.1.90	Aplicações Diretas	919.240,00		
3.1.90.04	Contratação por Tempo Determinado	400.000,00		
3.1.90.11	Vencimentos e Vantagens Fixas – Pessoal Civil	450.000,00		
3.1.90.13	Obrigações Patronais	64.240,00		
3.1.90.92	Despesas de Exercícios Anteriores	3.000,00		
3.1.90.96	Ressarcimento de Despesas de Pessoal Requisitado	2.000,00		
3.1.91	Aplicação Direta Decorrente de Operação entre Órgãos, Fundos e Entidades Integrantes dos Orçamentos Fiscal e da Seguridade Social	10.000,00		
3.1.91.13	Obrigações Patronais	10.000,00		
3.3	Outras Despesas Correntes		777.000,00	
3.3.50	Transferências a Instituições Privadas sem Fins Lucrativos	48.000,00		
3.3.50.41	Contribuições	43.000,00		

Despesa Segundo as Categorias por Órgãos e Fundos

Valores em R$ - Período: Orçamento/2017

	DESPESAS			
3.3.50.43	Subvenções Sociais	5.000,00		
3.3.71	Transferências a Consórcios Públicos mediante contrato de rateio	83.000,00		
3.3.71.70	Rateio pela Participação em Consórcio Público	83.000,00		
3.3.90	Aplicações Diretas	646.000,00		
3.3.90.14	Diárias – Civil	9.000,00		
3.3.90.30	Material de Consumo	107.000,00		
3.3.90.33	Passagens e Despesas com Locomoção	5.000,00		
3.3.90.34	Outras Despesas de Pessoal decorrentes de Contratos de Terceirização	4.000,00		
3.3.90.35	Serviços de Consultoria	78.000,00		
3.3.90.36	Outros Serviços de Terceiros – Pessoa Física	114.000,00		
3.3.90.37	Locação de Mão-de-Obra	5.000,00		
3.3.90.39	Outros Serviços de Terceiros – Pessoa Jurídica	317.000,00		
3.3.90.47	Obrigações Tributárias e Contributivas	5.000,00		
3.3.90.92	Despesas de Exercícios Anteriores	2.000,00		
4	Despesas de Capital			12.000,00
4.4	Investimentos		12.000,00	
4.4.90	Aplicações Diretas	12.000,00		
4.4.90.51	Obras e Instalações	3.000,00		
4.4.90.52	Equipamentos e Material Permanente	9.000,00		
		Total da Unidade Orçamentária:		**1.718.240,00**

Unidade Orçamentária: 3002 - COORDENADORIA DE ADMINISTRAÇÃO GERAL

Código	Especificação	Desdobramento	Fonte	Categoria econômica
3	Despesas Correntes			2.131.140,40
3.1	Pessoal e Encargos Sociais		1.338.390,40	
3.1.90	Aplicações Diretas	1.293.390,40		
3.1.90.04	Contratação por Tempo Determinado	40.000,00		
3.1.90.11	Vencimentos e Vantagens Fixas – Pessoal Civil	868.390,40		
3.1.90.13	Obrigações Patronais	100.000,00		
3.1.90.91	Sentenças Judiciais	260.000,00		
3.1.90.92	Despesas de Exercícios Anteriores	13.000,00		
3.1.90.96	Ressarcimento de Despesas de Pessoal Requisitado	12.000,00		
3.1.91	Aplicação Direta Decorrente de Operação entre Órgãos, Fundos e Entidades Integrantes dos Orçamentos Fiscal e da Seguridade Social	45.000,00		
3.1.91.13	Obrigações Patronais	45.000,00		
3.3	Outras Despesas Correntes		792.750,00	
3.3.90	Aplicações Diretas	792.750,00		
3.3.90.14	Diárias – Civil	14.000,00		
3.3.90.30	Material de Consumo	44.750,00		
3.3.90.32	Material de Distribuição Gratuita	2.000,00		
3.3.90.33	Passagens e Despesas com Locomoção	7.000,00		
3.3.90.35	Serviços de Consultoria	52.000,00		
3.3.90.36	Outros Serviços de Terceiros – Pessoa Física	51.000,00		
3.3.90.39	Outros Serviços de Terceiros – Pessoa Jurídica	89.000,00		
3.3.90.47	Obrigações Tributárias e Contributivas	516.000,00		
3.3.90.91	Sentenças Judiciais	5.000,00		
3.3.90.92	Despesas de Exercícios Anteriores	12.000,00		

Despesa Segundo as Categorias por Órgãos e Fundos

DESPESAS — Valores em R$ - Período: Orçamento/2017

4	Despesas de Capital			55.000,00
4.4	Investimentos		55.000,00	
4.4.90	Aplicações Diretas	55.000,00		
4.4.90.52	Equipamentos e Material Permanente	55.000,00		
		Total da Unidade Orçamentária:		**2.186.140,40**

Unidade Orçamentária: 3003 - COMSIM - CONSÓRCIO DE MUN. DO SERTÃO DE ITAPARTICA E MOXOTÓ

Código	Especificação	Desdobramento	Fonte	Categoria econômica
3	Despesas Correntes			81.000,00
3.1	Pessoal e Encargos Sociais		36.000,00	
3.1.90	Aplicações Diretas	36.000,00		
3.1.90.04	Contratação por Tempo Determinado	5.000,00		
3.1.90.11	Vencimentos e Vantagens Fixas – Pessoal Civil	25.400,00		
3.1.90.13	Obrigações Patronais	5.600,00		
3.3	Outras Despesas Correntes		45.000,00	
3.3.90	Aplicações Diretas	45.000,00		
3.3.90.14	Diárias – Civil	2.000,00		
3.3.90.30	Material de Consumo	5.000,00		
3.3.90.35	Serviços de Consultoria	24.000,00		
3.3.90.36	Outros Serviços de Terceiros – Pessoa Física	5.000,00		
3.3.90.39	Outros Serviços de Terceiros – Pessoa Jurídica	9.000,00		
4	Despesas de Capital			7.000,00
4.4	Investimentos		7.000,00	
4.4.90	Aplicações Diretas	7.000,00		
4.4.90.52	Equipamentos e Material Permanente	7.000,00		
		Total da Unidade Orçamentária:		**88.000,00**

Unidade Orçamentária: 4001 - COORDENADORIA GERAL

Código	Especificação	Desdobramento	Fonte	Categoria econômica
3	Despesas Correntes			1.592.000,00
3.1	Pessoal e Encargos Sociais		824.000,00	
3.1.90	Aplicações Diretas	812.000,00		
3.1.90.04	Contratação por Tempo Determinado	140.000,00		
3.1.90.11	Vencimentos e Vantagens Fixas – Pessoal Civil	490.000,00		
3.1.90.13	Obrigações Patronais	155.000,00		
3.1.90.92	Despesas de Exercícios Anteriores	17.000,00		
3.1.90.96	Ressarcimento de Despesas de Pessoal Requisitado	10.000,00		
3.1.91	Aplicação Direta Decorrente de Operação entre Órgãos, Fundos e Entidades Integrantes dos Orçamentos Fiscal e da Seguridade Social	12.000,00		
3.1.91.13	Obrigações Patronais	12.000,00		
3.2	Juros e Encargos da Dívida		36.000,00	
3.2.90	Aplicações Diretas	25.000,00		
3.2.90.21	Juros sobre a Dívida por Contrato	10.000,00		
3.2.90.22	Outros Encargos sobre a Dívida por Contrato	10.000,00		
3.2.90.23	Juros, Deságios e Descontos da Dívida Mobiliária	5.000,00		
3.2.91	Aplicação Direta Decorrente de Operação entre Órgãos, Fundos e Entidades Integrantes dos Orçamentos Fiscal e da Seguridade Social	11.000,00		
3.2.91.21	Juros sobre a Dívida por Contrato	8.000,00		

Despesa Segundo as Categorias por Órgãos e Fundos

DESPESAS — **Valores em R$ - Período: Orçamento/2017**

3.2.91.22	Outros Encargos sobre a Dívida por Contrato	3.000,00		
3.3	Outras Despesas Correntes		732.000,00	
3.3.90	Aplicações Diretas	732.000,00		
3.3.90.14	Diárias – Civil	12.000,00		
3.3.90.30	Material de Consumo	45.000,00		
3.3.90.33	Passagens e Despesas com Locomoção	9.000,00		
3.3.90.35	Serviços de Consultoria	265.000,00		
3.3.90.36	Outros Serviços de Terceiros – Pessoa Física	30.000,00		
3.3.90.39	Outros Serviços de Terceiros – Pessoa Jurídica	99.000,00		
3.3.90.41	Contribuições	5.000,00		
3.3.90.47	Obrigações Tributárias e Contributivas	86.000,00		
3.3.90.92	Despesas de Exercícios Anteriores	23.000,00		
3.3.90.93	Indenizações e Restituições	58.000,00		
3.3.90.97	Aporte para Cobertura do Déficit Atuarial do RPPS	100.000,00		
4	Despesas de Capital		4.000,00	1.843.000,00
4.4	Investimentos	4.000,00		
4.4.90	Aplicações Diretas	4.000,00		
4.4.90.52	Equipamentos e Material Permanente		1.839.000,00	
4.6	Amortização da Dívida	1.839.000,00		
4.6.90	Aplicações Diretas	1.839.000,00		
4.6.90.71	Principal da Dívida Contratual Resgatado			2.304.000,00
9	Reserva de Contingência		2.304.000,00	
9.9	Reserva de Contingência	2.304.000,00		
9.9.99	A Definir	2.304.000,00		
9.9.99.99	A Classificar		**Total da Unidade Orçamentária:**	**5.739.000,00**

Unidade Orçamentária: 4002 - FUNDO DE APOIO AO DESENVOLVIMENTO ECONÔMICO DE FLORESTA

Código	Especificação	Desdobramento	Fonte	Categoria econômica
3	Despesas Correntes		18.000,00	37.000,00
3.1	Pessoal e Encargos Sociais	14.000,00		
3.1.90	Aplicações Diretas	10.000,00		
3.1.90.11	Vencimentos e Vantagens Fixas – Pessoal Civil	4.000,00		
3.1.90.13	Obrigações Patronais	4.000,00		
3.1.91	Aplicação Direta Decorrente de Operação entre Órgãos, Fundos e Entidades Integrantes dos Orçamentos Fiscal e da Seguridade Social	4.000,00		
3.1.91.13	Obrigações Patronais		19.000,00	
3.3	Outras Despesas Correntes	19.000,00		
3.3.90	Aplicações Diretas	5.000,00		
3.3.90.30	Material de Consumo	2.000,00		
3.3.90.34	Outras Despesas de Pessoal decorrentes de Contratos de Terceirização	3.000,00		
3.3.90.36	Outros Serviços de Terceiros – Pessoa Física	5.000,00		
3.3.90.39	Outros Serviços de Terceiros – Pessoa Jurídica	4.000,00		
3.3.90.92	Despesas de Exercícios Anteriores		**Total da Unidade Orçamentária:**	**37.000,00**

Despesa Segundo as Categorias por Órgãos e Fundos

DESPESAS — **Valores em R$ - Período: Orçamento/2017**

Unidade Orçamentária: 6001 - SECRETARIA DE APOIO ADMINISTRATIVO

Código	Especificação	Desdobramento	Fonte	Categoria econômica
3	Despesas Correntes		1.565.209,60	2.084.303,60
3.1	Pessoal e Encargos Sociais	1.465.409,60		
3.1.90	Aplicações Diretas	230.000,00		
3.1.90.04	Contratação por Tempo Determinado	897.409,60		
3.1.90.11	Vencimentos e Vantagens Fixas – Pessoal Civil	317.000,00		
3.1.90.13	Obrigações Patronais	20.000,00		
3.1.90.92	Despesas de Exercícios Anteriores	1.000,00		
3.1.90.96	Ressarcimento de Despesas de Pessoal Requisitado	99.800,00		
3.1.91	Aplicação Direta Decorrente de Operação entre Órgãos, Fundos e Entidades Integrantes dos Orçamentos Fiscal e da Seguridade Social	99.800,00		
3.1.91.13	Obrigações Patronais		519.094,00	
3.3	Outras Despesas Correntes	16.000,00		
3.3.50	Transferências a Instituições Privadas sem Fins Lucrativos	16.000,00		
3.3.50.43	Subvenções Sociais	503.094,00		
3.3.90	Aplicações Diretas	20.000,00		
3.3.90.14	Diárias – Civil	5.000,00		
3.3.90.18	Auxílio Financeiro a Estudantes	180.000,00		
3.3.90.30	Material de Consumo	6.000,00		
3.3.90.33	Passagens e Despesas com Locomoção	6.000,00		
3.3.90.35	Serviços de Consultoria	40.000,00		
3.3.90.36	Outros Serviços de Terceiros – Pessoa Física	180.000,00		
3.3.90.39	Outros Serviços de Terceiros – Pessoa Jurídica	25.000,00		
3.3.90.47	Obrigações Tributárias e Contributivas	2.000,00		
3.3.90.92	Despesas de Exercícios Anteriores	39.094,00		
3.3.90.93	Indenizações e Restituições			125.000,00
4	Despesas de Capital		125.000,00	
4.4	Investimentos	125.000,00		
4.4.90	Aplicações Diretas	110.000,00		
4.4.90.51	Obras e Instalações	15.000,00		
4.4.90.52	Equipamentos e Material Permanente		**Total da Unidade Orçamentária:**	**2.209.303,60**

Unidade Orçamentária: 6002 - COORDENADORIA DE PLANEJAMENTO EDUCACIONAL

Código	Especificação	Desdobramento	Fonte	Categoria econômica
3	Despesas Correntes		2.188.390,00	8.469.086,40
3.1	Pessoal e Encargos Sociais	1.940.000,00		
3.1.90	Aplicações Diretas	401.000,00		
3.1.90.04	Contratação por Tempo Determinado	1.223.000,00		
3.1.90.11	Vencimentos e Vantagens Fixas – Pessoal Civil	279.000,00		
3.1.90.13	Obrigações Patronais	15.000,00		
3.1.90.92	Despesas de Exercícios Anteriores	22.000,00		
3.1.90.96	Ressarcimento de Despesas de Pessoal Requisitado	248.390,00		
3.1.91	Aplicação Direta Decorrente de Operação entre Órgãos, Fundos e Entidades Integrantes dos Orçamentos Fiscal e da Seguridade Social	248.390,00		
3.1.91.13	Obrigações Patronais			

Despesa Segundo as Categorias por Órgãos e Fundos

DESPESAS				Valores em R$ - Período: Orçamento/2017
3.3	Outras Despesas Correntes		6.280.696,40	
3.3.50	Transferências a Instituições Privadas sem Fins Lucrativos	5.000,00		
3.3.50.43	Subvenções Sociais	5.000,00		
3.3.90	Aplicações Diretas	6.275.696,40		
3.3.90.14	Diárias – Civil	62.000,00		
3.3.90.30	Material de Consumo	2.632.500,00		
3.3.90.31	Premiações Culturais, Artísticas, Científicas, Desportivas e Outras	50.000,00		
3.3.90.32	Material de Distribuição Gratuita	84.000,00		
3.3.90.33	Passagens e Despesas com Locomoção	44.000,00		
3.3.90.34	Outras Despesas de Pessoal decorrentes de Contratos de Terceirização	5.000,00		
3.3.90.35	Serviços de Consultoria	16.000,00		
3.3.90.36	Outros Serviços de Terceiros – Pessoa Física	369.626,00		
3.3.90.39	Outros Serviços de Terceiros – Pessoa Jurídica	2.928.570,40		
3.3.90.47	Obrigações Tributárias e Contributivas	57.000,00		
3.3.90.48	Outros Auxílios Financeiros a Pessoas Físicas	5.000,00		
3.3.90.92	Despesas de Exercícios Anteriores	22.000,00		
4	Despesas de Capital		1.177.000,00	1.177.000,00
4.4	Investimentos	1.177.000,00		
4.4.90	Aplicações Diretas	882.000,00		
4.4.90.51	Obras e Instalações	280.000,00		
4.4.90.52	Equipamentos e Material Permanente	15.000,00		
4.4.90.61	Aquisição de Imóveis		Total da Unidade Orçamentária:	9.646.086,40

Unidade Orçamentária: 6003 - FUNDO DE MANUTENÇÃO E DESENVOLVIMENTO DA EDUCAÇÃO BÁSICA VAL. DO PROFIS. MAGISTÉRIO - FUNDEB

Código	Especificação	Desdobramento	Fonte	Categoria econômica
3	Despesas Correntes		13.782.010,00	19.139.000,00
3.1	Pessoal e Encargos Sociais	12.473.200,00		
3.1.90	Aplicações Diretas	1.112.200,00		
3.1.90.04	Contratação por Tempo Determinado	10.088.960,00		
3.1.90.11	Vencimentos e Vantagens Fixas – Pessoal Civil	1.249.040,00		
3.1.90.13	Obrigações Patronais	23.000,00		
3.1.90.92	Despesas de Exercícios Anteriores	1.308.810,00		
3.1.91	Aplicação Direta Decorrente de Operação entre Órgãos, Fundos e Entidades Integrantes dos Orçamentos Fiscal e da Seguridade Social	1.308.810,00		
3.1.91.13	Obrigações Patronais		5.356.990,00	
3.3	Outras Despesas Correntes	5.356.990,00		
3.3.90	Aplicações Diretas	24.000,00		
3.3.90.14	Diárias – Civil	946.000,00		
3.3.90.30	Material de Consumo	24.000,00		
3.3.90.32	Material, Bem ou Serviço para Distribuição Gratuita	7.000,00		
3.3.90.33	Passagens e Despesas com Locomoção	11.380,00		
3.3.90.35	Serviços de Consultoria	73.000,00		
3.3.90.36	Outros Serviços de Terceiros – Pessoa Física	4.217.610,00		
3.3.90.39	Outros Serviços de Terceiros – Pessoa Jurídica	15.000,00		
3.3.90.47	Obrigações Tributárias e Contributivas	4.000,00		
3.3.90.49	Auxílio-Transporte			

Despesa Segundo as Categorias por Órgãos e Fundos

DESPESAS — **Valores em R$ - Período: Orçamento/2017**

3.3.90.92	Despesas de Exercícios Anteriores	35.000,00		80.000,00
4	Despesas de Capital		80.000,00	
4.4	Investimentos	80.000,00		
4.4.90	Aplicações Diretas	40.000,00		
4.4.90.51	Obras e Instalações	30.000,00		
4.4.90.52	Equipamentos e Material Permanente	10.000,00		
4.4.90.61	Aquisição de Imóveis	**Total da Unidade Orçamentária:**		**19.219.000,00**

Unidade Orçamentária: 7001 - COORDENADORIA DE PLANEJAMENTO GOVERNAMENTAL

Código	Especificação	Desdobramento	Fonte	Categoria econômica
3	Despesas Correntes			5.267.950,00
3.1	Pessoal e Encargos Sociais		1.279.000,00	
3.1.90	Aplicações Diretas	1.253.000,00		
3.1.90.04	Contratação por Tempo Determinado	530.000,00		
3.1.90.11	Vencimentos e Vantagens Fixas – Pessoal Civil	511.000,00		
3.1.90.13	Obrigações Patronais	203.000,00		
3.1.90.92	Despesas de Exercícios Anteriores	7.000,00		
3.1.90.96	Ressarcimento de Despesas de Pessoal Requisitado	2.000,00		
3.1.91	Aplicação Direta Decorrente de Operação entre Órgãos, Fundos e Entidades Integrantes dos Orçamentos Fiscal e da Seguridade Social	26.000,00		
3.1.91.13	Obrigações Patronais	26.000,00		
3.3	Outras Despesas Correntes		3.988.950,00	
3.3.72	Execução Orçamentária Delegada a Consórcios Públicos	684.000,00		
3.3.72.39	Outros Serviços de Terceiros – Pessoa Jurídica	7.000,00		
3.3.72.51	Obras e Instalações	677.000,00		
3.3.90	Aplicações Diretas	3.304.950,00		
3.3.90.14	Diárias – Civil	15.000,00		
3.3.90.30	Material de Consumo	386.000,00		
3.3.90.33	Passagens e Despesas com Locomoção	5.000,00		
3.3.90.34	Outras Despesas de Pessoal decorrentes de Contratos de Terceirização	10.000,00		
3.3.90.35	Serviços de Consultoria	16.000,00		
3.3.90.36	Outros Serviços de Terceiros – Pessoa Física	151.000,00		
3.3.90.37	Locação de Mão-de-Obra	10.000,00		
3.3.90.39	Outros Serviços de Terceiros – Pessoa Jurídica	2.671.950,00		
3.3.90.47	Obrigações Tributárias e Contributivas	10.000,00		
3.3.90.92	Despesas de Exercícios Anteriores	5.000,00		
3.3.90.93	Indenizações e Restituições	25.000,00		
4	Despesas de Capital			444.390,40
4.4	Investimentos		444.390,40	
4.4.90	Aplicações Diretas	444.390,40		
4.4.90.51	Obras e Instalações	362.390,40		
4.4.90.52	Equipamentos e Material Permanente	82.000,00		
		Total da Unidade Orçamentária:		**5.712.340,40**

Unidade Orçamentária: 8001 - COORDENADORIA DE PLANEJAMENTO

Código	Especificação	Desdobramento	Fonte	Categoria econômica

Despesa Segundo as Categorias por Órgãos e Fundos

DESPESAS — **Valores em R$ - Período: Orçamento/2017**

3	Despesas Correntes			2.854.959,60
3.1	Pessoal e Encargos Sociais		1.191.000,00	
3.1.90	Aplicações Diretas	1.136.000,00		
3.1.90.04	Contratação por Tempo Determinado	461.000,00		
3.1.90.11	Vencimentos e Vantagens Fixas – Pessoal Civil	464.000,00		
3.1.90.13	Obrigações Patronais	202.000,00		
3.1.90.92	Despesas de Exercícios Anteriores	6.000,00		
3.1.90.96	Ressarcimento de Despesas de Pessoal Requisitado	3.000,00		
3.1.91	Aplicação Direta Decorrente de Operação entre Órgãos, Fundos e Entidades Integrantes dos Orçamentos Fiscal e da Seguridade Social	55.000,00		
3.1.91.13	Obrigações Patronais	55.000,00		
3.3	Outras Despesas Correntes		1.663.959,60	
3.3.90	Aplicações Diretas	1.663.959,60		
3.3.90.14	Diárias – Civil	17.000,00		
3.3.90.30	Material de Consumo	179.959,60		
3.3.90.31	Premiações Culturais, Artísticas, Científicas, Desportivas e Outras	55.000,00		
3.3.90.32	Material, Bem ou Serviço para Distribuição Gratuita	18.000,00		
3.3.90.33	Passagens e Despesas com Locomoção	2.000,00		
3.3.90.34	Outras Despesas de Pessoal decorrentes de Contratos de Terceirização	2.000,00		
3.3.90.35	Serviços de Consultoria	5.000,00		
3.3.90.36	Outros Serviços de Terceiros – Pessoa Física	513.000,00		
3.3.90.39	Outros Serviços de Terceiros – Pessoa Jurídica	829.000,00		
3.3.90.47	Obrigações Tributárias e Contributivas	27.000,00		
3.3.90.92	Despesas de Exercícios Anteriores	9.000,00		
3.3.90.93	Indenizações e Restituições	7.000,00		
4	Despesas de Capital			626.000,00
4.4	Investimentos		626.000,00	
4.4.90	Aplicações Diretas	626.000,00		
4.4.90.51	Obras e Instalações	347.000,00		
4.4.90.52	Equipamentos e Material Permanente	279.000,00		
		Total da Unidade Orçamentária:		**3.480.959,60**

Unidade Orçamentária: 8002 - FUNDO MUNICIPAL DE AGRICULTURA

Código	Especificação	Desdobramento	Fonte	Categoria econômica
3	Despesas Correntes			189.000,00
3.1	Pessoal e Encargos Sociais		40.000,00	
3.1.90	Aplicações Diretas	40.000,00		
3.1.90.04	Contratação por Tempo Determinado	2.000,00		
3.1.90.11	Vencimentos e Vantagens Fixas – Pessoal Civil	20.000,00		
3.1.90.13	Obrigações Patronais	15.000,00		
3.1.90.92	Despesas de Exercícios Anteriores	2.000,00		
3.1.90.96	Ressarcimento de Despesas de Pessoal Requisitado	1.000,00		
3.3	Outras Despesas Correntes		149.000,00	
3.3.90	Aplicações Diretas	149.000,00		
3.3.90.14	Diárias – Civil	5.000,00		
3.3.90.30	Material de Consumo	83.000,00		
3.3.90.32	Material, Bem ou Serviço para Distribuição Gratuita	5.000,00		

Despesa Segundo as Categorias por Órgãos e Fundos

DESPESAS — Valores em R$ - Período: Orçamento/2017

3.3.90.33	Passagens e Despesas com Locomoção	2.000,00		
3.3.90.35	Serviços de Consultoria	5.000,00		
3.3.90.36	Outros Serviços de Terceiros – Pessoa Física	29.000,00		
3.3.90.39	Outros Serviços de Terceiros – Pessoa Jurídica	18.000,00		
3.3.90.92	Despesas de Exercícios Anteriores	2.000,00		
4	Despesas de Capital			15.000,00
4.4	Investimentos		15.000,00	
4.4.90	Aplicações Diretas	15.000,00		
4.4.90.51	Obras e Instalações	8.000,00		
4.4.90.52	Equipamentos e Material Permanente	7.000,00		
		Total da Unidade Orçamentária:		**204.000,00**
		Total da Unidade Gestora:		**54.475.680,00**

Unidade Gestora: 2 - Fundo Municipal de Saúde de Floresta
Unidade Orçamentária: 9001 - FUNDO MUNICIPAL DE SAÚDE

Código	Especificação	Desdobramento	Fonte	Categoria econômica
3	Despesas Correntes			14.886.820,00
3.1	Pessoal e Encargos Sociais		7.891.760,00	
3.1.90	Aplicações Diretas	7.600.760,00		
3.1.90.04	Contratação por Tempo Determinado	4.684.610,00		
3.1.90.11	Vencimentos e Vantagens Fixas – Pessoal Civil	2.108.700,00		
3.1.90.13	Obrigações Patronais	733.450,00		
3.1.90.16	Outras Despesas Variáveis – Pessoal Civil	27.000,00		
3.1.90.92	Despesas de Exercícios Anteriores	45.000,00		
3.1.90.96	Ressarcimento de Despesas de Pessoal Requisitado	2.000,00		
3.1.91	Aplicação Direta Decorrente de Operação entre Órgãos, Fundos e Entidades Integrantes dos Orçamentos Fiscal e da Seguridade Social	281.000,00		
3.1.91.13	Obrigações Patronais	281.000,00		
3.1.95	Aplicação Direta à conta de recursos de que tratam os §§ 1o e 2o do art. 24 da Lei Complementar no 141, de 2012.	10.000,00		
3.1.95.11	Vencimentos e Vantagens Fixas – Pessoal Civil	10.000,00		
3.3	Outras Despesas Correntes		6.995.060,00	
3.3.50	Transferências a Instituições Privadas sem Fins Lucrativos	6.000,00		
3.3.50.43	Subvenções Sociais	6.000,00		
3.3.90	Aplicações Diretas	6.949.060,00		
3.3.90.14	Diárias – Civil	105.000,00		
3.3.90.30	Material de Consumo	2.513.500,00		
3.3.90.32	Material, Bem ou Serviço para Distribuição Gratuita	881.470,00		
3.3.90.34	Outras Despesas de Pessoal decorrentes de Contratos de Terceirização	34.000,00		
3.3.90.35	Serviços de Consultoria	160.000,00		
3.3.90.36	Outros Serviços de Terceiros – Pessoa Física	260.000,00		
3.3.90.37	Locação de Mão-de-Obra	32.000,00		
3.3.90.39	Outros Serviços de Terceiros – Pessoa Jurídica	2.560.090,00		
3.3.90.47	Obrigações Tributárias e Contributivas	79.000,00		
3.3.90.48	Outros Auxílios Financeiros a Pessoas Físicas	285.000,00		
3.3.90.92	Despesas de Exercícios Anteriores	39.000,00		
3.3.95	Aplicação Direta à conta de recursos de que tratam os §§ 1o e 2o do art. 24 da Lei Complementar no 141, de 2012.	40.000,00		

Despesa Segundo as Categorias por Órgãos e Fundos

Valores em R$ - Período: Orçamento/2017

DESPESAS				
3.3.95.36	Outros Serviços de Terceiros – Pessoa Física	15.000,00		
3.3.95.39	Outros Serviços de Terceiros – Pessoa Jurídica	25.000,00		
4	Despesas de Capital			1.847.000,00
4.4	Investimentos		1.847.000,00	
4.4.90	Aplicações Diretas	1.847.000,00		
4.4.90.51	Obras e Instalações	1.578.000,00		
4.4.90.52	Equipamentos e Material Permanente	269.000,00		
		Total da Unidade Orçamentária:		**16.733.820,00**

Unidade Orçamentária: 9002 - SECRETARIA DE SAÚDE

Código	Especificação	Desdobramento	Fonte	Categoria econômica
3	Despesas Correntes			2.948.000,00
3.1	Pessoal e Encargos Sociais		2.338.000,00	
3.1.90	Aplicações Diretas	2.223.000,00		
3.1.90.04	Contratação por Tempo Determinado	1.118.000,00		
3.1.90.11	Vencimentos e Vantagens Fixas – Pessoal Civil	650.000,00		
3.1.90.13	Obrigações Patronais	450.000,00		
3.1.90.92	Despesas de Exercícios Anteriores	5.000,00		
3.1.91	Aplicação Direta Decorrente de Operação entre Órgãos, Fundos e Entidades Integrantes dos Orçamentos Fiscal e da Seguridade Social	115.000,00		
3.1.91.13	Obrigações Patronais	115.000,00		
3.2	Juros e Encargos da Dívida		11.000,00	
3.2.90	Aplicações Diretas	6.000,00		
3.2.90.21	Juros sobre a Dívida por Contrato	6.000,00		
3.2.91	Aplicação Direta Decorrente de Operação entre Órgãos, Fundos e Entidades Integrantes dos Orçamentos Fiscal e da Seguridade Social	5.000,00		
3.2.91.21	Juros sobre a Dívida por Contrato	5.000,00		
3.3	Outras Despesas Correntes		599.000,00	
3.3.71	Transferências a Consórcios Públicos mediante contrato de rateio	8.000,00		
3.3.71.70	Rateio pela Participação em Consórcio Público	8.000,00		
3.3.72	Execução Orçamentária Delegada a Consórcios Públicos	8.000,00		
3.3.72.39	Outros Serviços de Terceiros – Pessoa Jurídica	8.000,00		
3.3.90	Aplicações Diretas	583.000,00		
3.3.90.14	Diárias – Civil	95.000,00		
3.3.90.30	Material de Consumo	65.000,00		
3.3.90.33	Passagens e Despesas com Locomoção	10.000,00		
3.3.90.36	Outros Serviços de Terceiros – Pessoa Física	90.000,00		
3.3.90.39	Outros Serviços de Terceiros – Pessoa Jurídica	120.000,00		
3.3.90.47	Obrigações Tributárias e Contributivas	30.000,00		
3.3.90.48	Outros Auxílios Financeiros a Pessoas Físicas	20.000,00		
3.3.90.92	Despesas de Exercícios Anteriores	20.000,00		
3.3.90.93	Indenizações e Restituições	133.000,00		
4	Despesas de Capital			31.000,00
4.4	Investimentos		10.000,00	
4.4.90	Aplicações Diretas	10.000,00		
4.4.90.51	Obras e Instalações	5.000,00		
4.4.90.61	Aquisição de Imóveis	5.000,00		

Despesa Segundo as Categorias por Órgãos e Fundos

DESPESAS				Valores em R$ - Período: Orçamento/2017
			21.000,00	
4.6	Amortização da Dívida	6.000,00		
4.6.90	Aplicações Diretas	6.000,00		
4.6.90.71	Principal da Dívida Contratual Resgatado	15.000,00		
4.6.91	Aplicação Direta Decorrente de Operação entre Órgãos, Fundos e Entidades Integrantes dos Orçamentos Fiscal e da Seguridade Social	15.000,00		
4.6.91.71	Principal da Dívida Contratual Resgatado	**Total da Unidade Orçamentária:**		**2.979.000,00**

Unidade Orçamentária: 9003 - COMSIM - CONSÓRCIO DE MUNICÍPIOS DO SERTÃO DE ITAPARICA E MOXOTÓ

Código	Especificação	Desdobramento	Fonte	Categoria econômica
				7.000,00
3	Despesas Correntes		2.000,00	
3.1	Pessoal e Encargos Sociais	2.000,00		
3.1.90	Aplicações Diretas	1.000,00		
3.1.90.11	Vencimentos e Vantagens Fixas – Pessoal Civil	1.000,00		
3.1.90.13	Obrigações Patronais		5.000,00	
3.3	Outras Despesas Correntes	5.000,00		
3.3.90	Aplicações Diretas	1.000,00		
3.3.90.14	Diárias – Civil	1.000,00		
3.3.90.30	Material de Consumo	1.000,00		
3.3.90.34	Outras Despesas de Pessoal decorrentes de Contratos de Terceirização	1.000,00		
3.3.90.36	Outros Serviços de Terceiros – Pessoa Física	1.000,00		
3.3.90.39	Outros Serviços de Terceiros – Pessoa Jurídica			1.000,00
4	Despesas de Capital		1.000,00	
4.4	Investimentos	1.000,00		
4.4.90	Aplicações Diretas	1.000,00		
4.4.90.52	Equipamentos e Material Permanente	**Total da Unidade Orçamentária:**		**8.000,00**
		Total da Unidade Gestora:		**19.720.820,00**

Unidade Gestora: 3 - Fundo Municipal de Assistência Social de Floresta

Unidade Orçamentária: 5001 - SECRETARIA DE APOIO ADMINISTRATIVO

Código	Especificação	Desdobramento	Fonte	Categoria econômica
				1.239.000,00
3	Despesas Correntes		885.000,00	
3.1	Pessoal e Encargos Sociais	883.000,00		
3.1.90	Aplicações Diretas	540.000,00		
3.1.90.04	Contratação por Tempo Determinado	175.000,00		
3.1.90.11	Vencimentos e Vantagens Fixas – Pessoal Civil	158.000,00		
3.1.90.13	Obrigações Patronais	4.000,00		
3.1.90.92	Despesas de Exercícios Anteriores	4.000,00		
3.1.90.93	Indenizações e Restituições	2.000,00		
3.1.90.96	Ressarcimento de Despesas de Pessoal Requisitado	2.000,00		
3.1.91	Aplicação Direta Decorrente de Operação entre Órgãos, Fundos e Entidades Integrantes dos Orçamentos Fiscal e da Seguridade Social	2.000,00		
3.1.91.13	Obrigações Patronais		354.000,00	
3.3	Outras Despesas Correntes	354.000,00		
3.3.90	Aplicações Diretas	7.000,00		
3.3.90.14	Diárias – Civil	124.000,00		
3.3.90.30	Material de Consumo			

Despesa Segundo as Categorias por Órgãos e Fundos

	DESPESAS			Valores em R$ - Período: Orçamento/2017
3.3.90.33	Passagens e Despesas com Locomoção	9.000,00		
3.3.90.34	Outras Despesas de Pessoal decorrentes de Contratos de Terceirização	2.000,00		
3.3.90.36	Outros Serviços de Terceiros – Pessoa Física	32.000,00		
3.3.90.39	Outros Serviços de Terceiros – Pessoa Jurídica	156.000,00		
3.3.90.47	Obrigações Tributárias e Contributivas	14.000,00		
3.3.90.92	Despesas de Exercícios Anteriores	1.000,00		
3.3.90.93	Indenizações e Restituições	9.000,00		
4	Despesas de Capital			10.000,00
4.4	Investimentos		10.000,00	
4.4.90	Aplicações Diretas	10.000,00		
4.4.90.51	Obras e Instalações	5.000,00		
4.4.90.52	Equipamentos e Material Permanente	5.000,00		
			Total da Unidade Orçamentária:	**1.249.000,00**

Unidade Orçamentária: 5002 - COORDENADORIA DE PLANEJAMENTO

Código	Especificação	Desdobramento	Fonte	Categoria econômica
3	Despesas Correntes			134.000,00
3.1	Pessoal e Encargos Sociais		113.000,00	
3.1.90	Aplicações Diretas	108.000,00		
3.1.90.04	Contratação por Tempo Determinado	6.000,00		
3.1.90.11	Vencimentos e Vantagens Fixas – Pessoal Civil	90.000,00		
3.1.90.13	Obrigações Patronais	10.000,00		
3.1.90.92	Despesas de Exercícios Anteriores	2.000,00		
3.1.91	Aplicação Direta Decorrente de Operação entre Órgãos, Fundos e Entidades Integrantes dos Orçamentos Fiscal e da Seguridade Social	5.000,00		
3.1.91.13	Obrigações Patronais	5.000,00		
3.3	Outras Despesas Correntes		21.000,00	
3.3.90	Aplicações Diretas	21.000,00		
3.3.90.14	Diárias – Civil	2.000,00		
3.3.90.30	Material de Consumo	7.000,00		
3.3.90.33	Passagens e Despesas com Locomoção	2.000,00		
3.3.90.36	Outros Serviços de Terceiros – Pessoa Física	5.000,00		
3.3.90.39	Outros Serviços de Terceiros – Pessoa Jurídica	2.000,00		
3.3.90.47	Obrigações Tributárias e Contributivas	2.000,00		
3.3.90.92	Despesas de Exercícios Anteriores	1.000,00		
			Total da Unidade Orçamentária:	**134.000,00**

Unidade Orçamentária: 5003 - FUNDO MUNICIPAL DE ASSISTÊNCIA SOCIAL

Código	Especificação	Desdobramento	Fonte	Categoria econômica
3	Despesas Correntes			7.195.000,00
3.1	Pessoal e Encargos Sociais		2.411.000,00	
3.1.90	Aplicações Diretas	2.396.000,00		
3.1.90.04	Contratação por Tempo Determinado	1.652.000,00		
3.1.90.11	Vencimentos e Vantagens Fixas – Pessoal Civil	380.000,00		
3.1.90.13	Obrigações Patronais	358.000,00		
3.1.90.96	Ressarcimento de Despesas de Pessoal Requisitado	6.000,00		
3.1.91	Aplicação Direta Decorrente de Operação entre Órgãos, Fundos e Entidades Integrantes dos Orçamentos Fiscal e da Seguridade Social	15.000,00		

Despesa Segundo as Categorias por Órgãos e Fundos

Valores em R$ - Período: Orçamento/2017

	DESPESAS			
3.1.91.13	Obrigações Patronais	15.000,00		
3.3	Outras Despesas Correntes		4.784.000,00	
3.3.50	Transferências a Instituições Privadas sem Fins Lucrativos	600.000,00		
3.3.50.43	Subvenções Sociais	600.000,00		
3.3.90	Aplicações Diretas	4.184.000,00		
3.3.90.14	Diárias – Civil	82.000,00		
3.3.90.30	Material de Consumo	1.797.000,00		
3.3.90.32	Material, Bem ou Serviço para Distribuição Gratuita	296.000,00		
3.3.90.33	Passagens e Despesas com Locomoção	106.405,00		
3.3.90.35	Serviços de Consultoria	28.000,00		
3.3.90.36	Outros Serviços de Terceiros – Pessoa Física	897.595,00		
3.3.90.39	Outros Serviços de Terceiros – Pessoa Jurídica	916.000,00		
3.3.90.47	Obrigações Tributárias e Contributivas	30.000,00		
3.3.90.48	Outros Auxílios Financeiros a Pessoas Físicas	27.000,00		
3.3.90.92	Despesas de Exercícios Anteriores	4.000,00		
4	Despesas de Capital		182.000,00	182.000,00
4.4	Investimentos	182.000,00		
4.4.90	Aplicações Diretas	55.000,00		
4.4.90.51	Obras e Instalações	127.000,00		
4.4.90.52	Equipamentos e Material Permanente		**Total da Unidade Orçamentária:**	**7.377.000,00**
			Total da Unidade Gestora:	**8.760.000,00**

Unidade Gestora: 4 - Fundo do Direito da Criança e do Adolescente - FUNDECA de Floresta

Unidade Orçamentária: 13001 - Fundo de Direito da Criança e do Adolescente - FUNDECA

Código	Especificação	Desdobramento	Fonte	Categoria econômica
3	Despesas Correntes			732.000,00
3.1	Pessoal e Encargos Sociais		445.000,00	
3.1.90	Aplicações Diretas	445.000,00		
3.1.90.04	Contratação por Tempo Determinado	82.000,00		
3.1.90.11	Vencimentos e Vantagens Fixas – Pessoal Civil	312.000,00		
3.1.90.13	Obrigações Patronais	48.000,00		
3.1.90.92	Despesas de Exercícios Anteriores	3.000,00		
3.3	Outras Despesas Correntes		287.000,00	
3.3.90	Aplicações Diretas	287.000,00		
3.3.90.14	Diárias – Civil	18.000,00		
3.3.90.30	Material de Consumo	95.000,00		
3.3.90.32	Material, Bem ou Serviço para Distribuição Gratuita	6.000,00		
3.3.90.33	Passagens e Despesas com Locomoção	7.000,00		
3.3.90.35	Serviços de Consultoria	30.000,00		
3.3.90.36	Outros Serviços de Terceiros – Pessoa Física	71.000,00		
3.3.90.39	Outros Serviços de Terceiros – Pessoa Jurídica	37.000,00		
3.3.90.46	Auxílio-Alimentação	6.000,00		
3.3.90.47	Obrigações Tributárias e Contributivas	6.000,00		
3.3.90.92	Despesas de Exercícios Anteriores	4.000,00		
3.3.90.93	Indenizações e Restituições	7.000,00		

Despesa Segundo as Categorias por Órgãos e Fundos

DESPESAS — **Valores em R$ - Período: Orçamento/2017**

4	Despesas de Capital			25.000,00
4.4	Investimentos		25.000,00	
4.4.90	Aplicações Diretas	25.000,00		
4.4.90.51	Obras e Instalações	5.000,00		
4.4.90.52	Equipamentos e Material Permanente	20.000,00		
		Total da Unidade Orçamentária:		**757.000,00**
		Total da Unidade Gestora:		**757.000,00**

Unidade Gestora: 5 - Câmara Municipal de Floresta
Unidade Orçamentária: 1001 - Câmara Municipal de Floresta

Código	Especificação	Desdobramento	Fonte	Categoria econômica
3	Despesas Correntes			4.045.500,00
3.1	Pessoal e Encargos Sociais		2.814.000,00	
3.1.90	Aplicações Diretas	2.784.000,00		
3.1.90.04	Contratação por Tempo Determinado	10.000,00		
3.1.90.09	Salário-Família	5.000,00		
3.1.90.11	Vencimentos e Vantagens Fixas – Pessoal Civil	2.250.000,00		
3.1.90.13	Obrigações Patronais	500.000,00		
3.1.90.16	Outras Despesas Variáveis – Pessoal Civil	5.000,00		
3.1.90.91	Sentenças Judiciais	3.000,00		
3.1.90.92	Despesas de Exercícios Anteriores	5.000,00		
3.1.90.94	Indenizações e Restituições Trabalhistas	6.000,00		
3.1.91	Aplicação Direta Decorrente de Operação entre Órgãos, Fundos e Entidades Integrantes dos Orçamentos Fiscal e da Seguridade Social	30.000,00		
3.1.91.13	Obrigações Patronais	30.000,00		
3.2	Juros e Encargos da Dívida		5.000,00	
3.2.90	Aplicações Diretas	5.000,00		
3.2.90.21	Juros sobre a Dívida por Contrato	5.000,00		
3.3	Outras Despesas Correntes		1.226.500,00	
3.3.90	Aplicações Diretas	1.226.500,00		
3.3.90.14	Diárias – Civil	150.000,00		
3.3.90.30	Material de Consumo	180.000,00		
3.3.90.33	Passagens e Despesas com Locomoção	16.500,00		
3.3.90.34	Outras Despesas de Pessoal decorrentes de Contratos de Terceirização	100.000,00		
3.3.90.35	Serviços de Consultoria	250.000,00		
3.3.90.36	Outros Serviços de Terceiros – Pessoa Física	160.000,00		
3.3.90.39	Outros Serviços de Terceiros – Pessoa Jurídica	300.000,00		
3.3.90.91	Sentenças Judiciais	5.000,00		
3.3.90.92	Despesas de Exercícios Anteriores	10.000,00		
3.3.90.93	Indenizações e Restituições	55.000,00		
4	Despesas de Capital			195.000,00
4.4	Investimentos		180.000,00	
4.4.90	Aplicações Diretas	180.000,00		
4.4.90.30	Material de Consumo	10.000,00		
4.4.90.39	Outros Serviços de Terceiros – Pessoa Jurídica	10.000,00		
4.4.90.51	Obras e Instalações	70.000,00		

Despesa Segundo as Categorias por Órgãos e Fundos

	DESPESAS			Valores em R$ - Período: Orçamento/2017
4.4.90.52	Equipamentos e Material Permanente	90.000,00		
4.6	Amortização da Dívida		15.000,00	
4.6.90	Aplicações Diretas	10.000,00		
4.6.90.71	Principal da Dívida Contratual Resgatado	10.000,00		
4.6.91	Aplicação Direta Decorrente de Operação entre Órgãos, Fundos e Entidades Integrantes dos Orçamentos Fiscal e da Seguridade Social	5.000,00		
4.6.91.71	Principal da Dívida Contratual Resgatado	5.000,00		
			Total da Unidade Orçamentária:	**4.240.500,00**
			Total da Unidade Gestora:	**4.240.500,00**

Unidade Gestora: 6 - Instituto de Previdência dos Servidores Municipais de Floresta
Unidade Orçamentária: 90009 - PREVIDÊNCIA SOCIAL

Código	Especificação	Desdobramento	Fonte	Categoria econômica
3	Despesas Correntes			4.984.000,00
3.1	Pessoal e Encargos Sociais		40.000,00	
3.1.90	Aplicações Diretas	40.000,00		
3.1.90.11	Vencimentos e Vantagens Fixas – Pessoal Civil	30.000,00		
3.1.90.13	Obrigações Patronais	10.000,00		
3.3	Outras Despesas Correntes		4.944.000,00	
3.3.90	Aplicações Diretas	4.944.000,00		
3.3.90.01	Aposentadorias do RPPS, Reserva Remunerada e Reformas dos Militares	4.000.000,00		
3.3.90.03	Pensões do RPPS e do militar	420.000,00		
3.3.90.05	Outros Benefícios Previdenciários do servidor ou do militar	200.000,00		
3.3.90.14	Diárias – Civil	20.000,00		
3.3.90.30	Material de Consumo	20.000,00		
3.3.90.33	Passagens e Despesas com Locomoção	10.000,00		
3.3.90.35	Serviços de Consultoria	100.000,00		
3.3.90.36	Outros Serviços de Terceiros – Pessoa Física	50.000,00		
3.3.90.39	Outros Serviços de Terceiros – Pessoa Jurídica	104.000,00		
3.3.90.92	Despesas de Exercícios Anteriores	10.000,00		
3.3.90.93	Indenizações e Restituições	10.000,00		
4	Despesas de Capital			40.000,00
4.4	Investimentos		40.000,00	
4.4.90	Aplicações Diretas	40.000,00		
4.4.90.51	Obras e Instalações	20.000,00		
4.4.90.52	Equipamentos e Material Permanente	20.000,00		
			Total da Unidade Orçamentária:	**5.024.000,00**
			Total da Unidade Gestora:	**5.024.000,00**

Unidade Gestora: 8 - Instituto de Previdência dos Servidores Municipais de Floresta
Unidade Orçamentária: 99010 - PREVIDÊNCIA SOCIAL

Código	Especificação	Desdobramento	Fonte	Categoria econômica
3	Despesas Correntes			27.000,00
3.1	Pessoal e Encargos Sociais		22.000,00	
3.1.90	Aplicações Diretas	22.000,00		
3.1.90.01	Aposentadorias do RPPS, Reserva Remunerada e Reformas dos Militares	12.000,00		
3.1.90.03	Pensões do RPPS e do militar	5.000,00		

Despesa Segundo as Categorias por Órgãos e Fundos

Valores em R$ - Período: Orçamento/2017

	DESPESAS			
3.1.90.05	Outros Benefícios Previdenciários do servidor ou do militar	5.000,00	5.000,00	
3.3	Outras Despesas Correntes	5.000,00		
3.3.90	Aplicações Diretas	5.000,00		
3.3.90.39	Outros Serviços de Terceiros – Pessoa Jurídica			395.000,00
9	Reserva de Contingência		395.000,00	
9.9	Reserva de Contingência	395.000,00		
9.9.99	A Definir	395.000,00		
9.9.99.99	A Classificar		**Total da Unidade Orçamentária:**	**422.000,00**
			Total da Unidade Gestora:	**422.000,00**
			Total Geral:	**93.400.000,00**

Resumo

Pessoal e Encargos Sociais	40.148.000,00
Juros e Encargos da Dívida	36.000,00
Outras Despesas Correntes	40.641.000,00
Total das Despesas Correntes	**80.825.000,00**
Investimentos	5.701.000,00
Amortização da Dívida	1.855.000,00
Total das Despesas de Capital	**7.556.000,00**
Reserva de Contingência	2.699.000,00
Pessoal e Encargos Sociais	2.284.000,00
Juros e Encargos da Dívida	16.000,00
Total das Despesas Correntes Intra-Orçamentárias	**2.300.000,00**
Amortização da Dívida	20.000,00
Total das Despesas de Capital Intra-Orçamentárias	**20.000,00**
TOTAL GERAL	**93.400.000,00**

Entidades Consolidadas: Prefeitura Municipal de Floresta, Fundo Municipal de Saúde de Floresta, Fundo Municipal de Assistência Social de Floresta, Fundo do Direito da Criança e do Adolescente - FUNDECA de Floresta, Câmara Municipal de Floresta, Instituto de Previdência dos Servidores Municipais de Floresta, Fundo Municipal de Investimentos, Instituto de Previdência dos Servidores Municipais de Floresta

Despesa Segundo as Categorias por Órgãos e Fundos

DESPESAS — **Valores em R$ - Período: Orçamento/2017**

Código	Especificação	Desdobramento	Fonte	Categoria econômica
Unidade Gestora: 1 - Prefeitura Municipal de Floresta				
Unidade Orçamentária: 10001 - SECRETARIA DE GOVERNO				
Código	**Especificação**	**Desdobramento**	**Fonte**	**Categoria econômica**
3	Despesas Correntes			551.000,00
3.1	Pessoal e Encargos Sociais		385.000,00	
3.1.90	Aplicações Diretas	380.000,00		
3.1.90.04	Contratação por Tempo Determinado	90.000,00		
3.1.90.11	Vencimentos e Vantagens Fixas – Pessoal Civil	230.000,00		
3.1.90.13	Obrigações Patronais	60.000,00		
3.1.91	Aplicação Direta Decorrente de Operação entre Órgãos, Fundos e Entidades Integrantes dos Orçamentos Fiscal e da Seguridade Social	5.000,00		
3.1.91.13	Obrigações Patronais	5.000,00		
3.3	Outras Despesas Correntes		166.000,00	
3.3.90	Aplicações Diretas	166.000,00		
3.3.90.14	Diárias – Civil	25.000,00		
3.3.90.30	Material de Consumo	90.000,00		
3.3.90.33	Passagens e Despesas com Locomoção	20.000,00		
3.3.90.35	Serviços de Consultoria	4.000,00		
3.3.90.36	Outros Serviços de Terceiros – Pessoa Física	5.000,00		
3.3.90.39	Outros Serviços de Terceiros – Pessoa Jurídica	20.000,00		
3.3.90.47	Obrigações Tributárias e Contributivas	2.000,00		
4	Despesas de Capital			5.000,00
4.4	Investimentos		5.000,00	
4.4.90	Aplicações Diretas	5.000,00		
4.4.90.52	Equipamentos e Material Permanente	5.000,00		
			Total da Unidade Orçamentária:	**556.000,00**

Unidade Orçamentária: 10002 - DIRETORIA DE ARTICULAÇÃO INSTITUCIONAL				
Código	**Especificação**	**Desdobramento**	**Fonte**	**Categoria econômica**
3	Despesas Correntes			69.000,00
3.1	Pessoal e Encargos Sociais		45.000,00	
3.1.90	Aplicações Diretas	40.000,00		
3.1.90.04	Contratação por Tempo Determinado	5.000,00		
3.1.90.11	Vencimentos e Vantagens Fixas – Pessoal Civil	30.000,00		
3.1.90.13	Obrigações Patronais	5.000,00		
3.1.91	Aplicação Direta Decorrente de Operação entre Órgãos, Fundos e Entidades Integrantes dos Orçamentos Fiscal e da Seguridade Social	5.000,00		
3.1.91.13	Obrigações Patronais	5.000,00		
3.3	Outras Despesas Correntes		24.000,00	
3.3.90	Aplicações Diretas	24.000,00		
3.3.90.14	Diárias – Civil	5.000,00		
3.3.90.30	Material de Consumo	5.000,00		
3.3.90.33	Passagens e Despesas com Locomoção	5.000,00		
3.3.90.36	Outros Serviços de Terceiros – Pessoa Física	5.000,00		
3.3.90.39	Outros Serviços de Terceiros – Pessoa Jurídica	2.000,00		
3.3.90.47	Obrigações Tributárias e Contributivas	2.000,00		

Despesa Segundo as Categorias por Órgãos e Fundos

DESPESAS — Valores em R$ - Período: Orçamento/2017

Total da Unidade Orçamentária: 69.000,00

Unidade Orçamentária: 11001 - SECRETARIA DE POLÍTICAS DA MULHER

Código	Especificação	Desdobramento	Fonte	Categoria econômica
3	Despesas Correntes			305.000,00
3.1	Pessoal e Encargos Sociais		197.000,00	
3.1.90	Aplicações Diretas	195.000,00		
3.1.90.04	Contratação por Tempo Determinado	15.000,00		
3.1.90.11	Vencimentos e Vantagens Fixas – Pessoal Civil	150.000,00		
3.1.90.13	Obrigações Patronais	30.000,00		
3.1.91	Aplicação Direta Decorrente de Operação entre Órgãos, Fundos e Entidades Integrantes dos Orçamentos Fiscal e da Seguridade Social	2.000,00		
3.1.91.13	Obrigações Patronais	2.000,00		
3.3	Outras Despesas Correntes		108.000,00	
3.3.90	Aplicações Diretas	108.000,00		
3.3.90.14	Diárias – Civil	5.000,00		
3.3.90.30	Material de Consumo	31.000,00		
3.3.90.33	Passagens e Despesas com Locomoção	3.000,00		
3.3.90.35	Serviços de Consultoria	6.000,00		
3.3.90.36	Outros Serviços de Terceiros – Pessoa Física	32.000,00		
3.3.90.39	Outros Serviços de Terceiros – Pessoa Jurídica	28.000,00		
3.3.90.47	Obrigações Tributárias e Contributivas	3.000,00		
4	Despesas de Capital			5.000,00
4.4	Investimentos		5.000,00	
4.4.90	Aplicações Diretas	5.000,00		
4.4.90.52	Equipamentos e Material Permanente	5.000,00		

Total da Unidade Orçamentária: 310.000,00

Unidade Orçamentária: 11002 - DIRETORIA DE ARTICULAÇÃO INSTITUCIONAL

Código	Especificação	Desdobramento	Fonte	Categoria econômica
3	Despesas Correntes			77.000,00
3.1	Pessoal e Encargos Sociais		48.000,00	
3.1.90	Aplicações Diretas	46.000,00		
3.1.90.04	Contratação por Tempo Determinado	6.000,00		
3.1.90.11	Vencimentos e Vantagens Fixas – Pessoal Civil	35.000,00		
3.1.90.13	Obrigações Patronais	5.000,00		
3.1.91	Aplicação Direta Decorrente de Operação entre Órgãos, Fundos e Entidades Integrantes dos Orçamentos Fiscal e da Seguridade Social	2.000,00		
3.1.91.13	Obrigações Patronais	2.000,00		
3.3	Outras Despesas Correntes		29.000,00	
3.3.90	Aplicações Diretas	29.000,00		
3.3.90.14	Diárias – Civil	6.000,00		
3.3.90.30	Material de Consumo	6.000,00		
3.3.90.33	Passagens e Despesas com Locomoção	5.000,00		
3.3.90.36	Outros Serviços de Terceiros – Pessoa Física	5.000,00		
3.3.90.39	Outros Serviços de Terceiros – Pessoa Jurídica	5.000,00		
3.3.90.47	Obrigações Tributárias e Contributivas	2.000,00		

Total da Unidade Orçamentária: 77.000,00

Despesa Segundo as Categorias por Órgãos e Fundos

DESPESAS — **Valores em R$ - Período: Orçamento/2017**

Unidade Orçamentária: 12001 - FUNDO MUNICIPAL DE INVESTIMENTO

Código	Especificação	Desdobramento	Fonte	Categoria econômica
4	Despesas de Capital			839.000,00
4.4	Investimentos		839.000,00	
4.4.90	Aplicações Diretas	839.000,00		
4.4.90.51	Obras e Instalações	839.000,00		
		Total da Unidade Orçamentária:		**839.000,00**

Unidade Orçamentária: 2001 - SECRETARIA EXECUTIVA

Código	Especificação	Desdobramento	Fonte	Categoria econômica
3	Despesas Correntes			1.577.000,00
3.1	Pessoal e Encargos Sociais		1.190.000,00	
3.1.90	Aplicações Diretas	1.185.000,00		
3.1.90.11	Vencimentos e Vantagens Fixas – Pessoal Civil	960.000,00		
3.1.90.13	Obrigações Patronais	213.000,00		
3.1.90.92	Despesas de Exercícios Anteriores	7.000,00		
3.1.90.96	Ressarcimento de Despesas de Pessoal Requisitado	5.000,00		
3.1.91	Aplicação Direta Decorrente de Operação entre Órgãos, Fundos e Entidades Integrantes dos Orçamentos Fiscal e da Seguridade Social	5.000,00		
3.1.91.13	Obrigações Patronais	5.000,00		
3.3	Outras Despesas Correntes		387.000,00	
3.3.90	Aplicações Diretas	387.000,00		
3.3.90.14	Diárias – Civil	105.000,00		
3.3.90.30	Material de Consumo	87.000,00		
3.3.90.33	Passagens e Despesas com Locomoção	104.000,00		
3.3.90.35	Serviços de Consultoria	5.000,00		
3.3.90.36	Outros Serviços de Terceiros – Pessoa Física	12.000,00		
3.3.90.39	Outros Serviços de Terceiros – Pessoa Jurídica	58.000,00		
3.3.90.47	Obrigações Tributárias e Contributivas	9.000,00		
3.3.90.92	Despesas de Exercícios Anteriores	7.000,00		
4	Despesas de Capital			2.000,00
4.4	Investimentos		2.000,00	
4.4.90	Aplicações Diretas	2.000,00		
4.4.90.52	Equipamentos e Material Permanente	2.000,00		
		Total da Unidade Orçamentária:		**1.579.000,00**

Unidade Orçamentária: 2002 - ASSESSORIA JURÍDICA

Código	Especificação	Desdobramento	Fonte	Categoria econômica
3	Despesas Correntes			214.000,00
3.1	Pessoal e Encargos Sociais		114.000,00	
3.1.90	Aplicações Diretas	114.000,00		
3.1.90.11	Vencimentos e Vantagens Fixas – Pessoal Civil	80.000,00		
3.1.90.13	Obrigações Patronais	30.000,00		
3.1.90.92	Despesas de Exercícios Anteriores	2.000,00		
3.1.90.96	Ressarcimento de Despesas de Pessoal Requisitado	2.000,00		
3.3	Outras Despesas Correntes		100.000,00	
3.3.90	Aplicações Diretas	100.000,00		

Despesa Segundo as Categorias por Órgãos e Fundos

DESPESAS — Valores em R$ - Período: Orçamento/2017

3.3.90.14	Diárias – Civil	2.000,00		
3.3.90.30	Material de Consumo	2.000,00		
3.3.90.36	Outros Serviços de Terceiros – Pessoa Física	2.000,00		
3.3.90.39	Outros Serviços de Terceiros – Pessoa Jurídica	90.000,00		
3.3.90.47	Obrigações Tributárias e Contributivas	4.000,00		
		Total da Unidade Orçamentária:		**214.000,00**

Unidade Orçamentária: 2003 - ASSESSORIA DE COMUNICAÇÃO

Código	Especificação	Desdobramento	Fonte	Categoria econômica
3	Despesas Correntes			216.000,00
3.1	Pessoal e Encargos Sociais		93.000,00	
3.1.90	Aplicações Diretas	93.000,00		
3.1.90.11	Vencimentos e Vantagens Fixas – Pessoal Civil	70.000,00		
3.1.90.13	Obrigações Patronais	20.000,00		
3.1.90.92	Despesas de Exercícios Anteriores	2.000,00		
3.1.90.96	Ressarcimento de Despesas de Pessoal Requisitado	1.000,00		
3.3	Outras Despesas Correntes		123.000,00	
3.3.90	Aplicações Diretas	123.000,00		
3.3.90.14	Diárias – Civil	1.000,00		
3.3.90.30	Material de Consumo	9.000,00		
3.3.90.33	Passagens e Despesas com Locomoção	2.000,00		
3.3.90.36	Outros Serviços de Terceiros – Pessoa Física	10.000,00		
3.3.90.39	Outros Serviços de Terceiros – Pessoa Jurídica	95.000,00		
3.3.90.47	Obrigações Tributárias e Contributivas	2.000,00		
3.3.90.92	Despesas de Exercícios Anteriores	4.000,00		
		Total da Unidade Orçamentária:		**216.000,00**

Unidade Orçamentária: 2004 - ADMINISTRAÇÃO DISTRITAL

Código	Especificação	Desdobramento	Fonte	Categoria econômica
3	Despesas Correntes			78.000,00
3.1	Pessoal e Encargos Sociais		61.000,00	
3.1.90	Aplicações Diretas	57.000,00		
3.1.90.11	Vencimentos e Vantagens Fixas – Pessoal Civil	45.000,00		
3.1.90.13	Obrigações Patronais	10.000,00		
3.1.90.92	Despesas de Exercícios Anteriores	2.000,00		
3.1.91	Aplicação Direta Decorrente de Operação entre Órgãos, Fundos e Entidades Integrantes dos Orçamentos Fiscal e da Seguridade Social	4.000,00		
3.1.91.13	Obrigações Patronais	4.000,00		
3.3	Outras Despesas Correntes		17.000,00	
3.3.90	Aplicações Diretas	17.000,00		
3.3.90.14	Diárias – Civil	2.000,00		
3.3.90.30	Material de Consumo	2.000,00		
3.3.90.33	Passagens e Despesas com Locomoção	2.000,00		
3.3.90.36	Outros Serviços de Terceiros – Pessoa Física	5.000,00		
3.3.90.39	Outros Serviços de Terceiros – Pessoa Jurídica	2.000,00		
3.3.90.47	Obrigações Tributárias e Contributivas	2.000,00		
3.3.90.92	Despesas de Exercícios Anteriores	2.000,00		

Despesa Segundo as Categorias por Órgãos e Fundos

DESPESAS — Valores em R$ - Período: Orçamento/2017

Total da Unidade Orçamentária: 78.000,00

Unidade Orçamentária: 2005 - COORDENADORIA MUNICIPAL DE JUVENTUDE DE FLORESTA

Código	Especificação	Desdobramento	Fonte	Categoria econômica
3	Despesas Correntes			288.000,00
3.1	Pessoal e Encargos Sociais		146.000,00	
3.1.90	Aplicações Diretas	142.000,00		
3.1.90.04	Contratação por Tempo Determinado	35.000,00		
3.1.90.11	Vencimentos e Vantagens Fixas – Pessoal Civil	50.000,00		
3.1.90.13	Obrigações Patronais	55.000,00		
3.1.90.92	Despesas de Exercícios Anteriores	2.000,00		
3.1.91	Aplicação Direta Decorrente de Operação entre Órgãos, Fundos e Entidades Integrantes dos Orçamentos Fiscal e da Seguridade Social	4.000,00		
3.1.91.13	Obrigações Patronais	4.000,00		
3.3	Outras Despesas Correntes		142.000,00	
3.3.90	Aplicações Diretas	142.000,00		
3.3.90.14	Diárias – Civil	5.000,00		
3.3.90.30	Material de Consumo	30.000,00		
3.3.90.31	Premiações Culturais, Artísticas, Científicas, Desportivas e Outras	5.000,00		
3.3.90.32	Material de Distribuição Gratuita	5.000,00		
3.3.90.33	Passagens e Despesas com Locomoção	5.000,00		
3.3.90.35	Serviços de Consultoria	5.000,00		
3.3.90.36	Outros Serviços de Terceiros – Pessoa Física	40.000,00		
3.3.90.39	Outros Serviços de Terceiros – Pessoa Jurídica	35.000,00		
3.3.90.47	Obrigações Tributárias e Contributivas	10.000,00		
3.3.90.92	Despesas de Exercícios Anteriores	2.000,00		
4	Despesas de Capital			9.609,60
4.4	Investimentos		9.609,60	
4.4.90	Aplicações Diretas	9.609,60		
4.4.90.52	Equipamentos e Material Permanente	9.609,60		

Total da Unidade Orçamentária: 297.609,60

Unidade Orçamentária: 3001 - SECRETARIA DE APOIO ADMINISTRATIVO

Código	Especificação	Desdobramento	Fonte	Categoria econômica
3	Despesas Correntes			1.706.240,00
3.1	Pessoal e Encargos Sociais		929.240,00	
3.1.90	Aplicações Diretas	919.240,00		
3.1.90.04	Contratação por Tempo Determinado	400.000,00		
3.1.90.11	Vencimentos e Vantagens Fixas – Pessoal Civil	450.000,00		
3.1.90.13	Obrigações Patronais	64.240,00		
3.1.90.92	Despesas de Exercícios Anteriores	3.000,00		
3.1.90.96	Ressarcimento de Despesas de Pessoal Requisitado	2.000,00		
3.1.91	Aplicação Direta Decorrente de Operação entre Órgãos, Fundos e Entidades Integrantes dos Orçamentos Fiscal e da Seguridade Social	10.000,00		
3.1.91.13	Obrigações Patronais	10.000,00		
3.3	Outras Despesas Correntes		777.000,00	
3.3.50	Transferências a Instituições Privadas sem Fins Lucrativos	48.000,00		
3.3.50.41	Contribuições	43.000,00		

Despesa Segundo as Categorias por Órgãos e Fundos

DESPESAS — **Valores em R$ - Período: Orçamento/2017**

3.3.50.43	Subvenções Sociais	5.000,00		
3.3.71	Transferências a Consórcios Públicos mediante contrato de rateio	83.000,00		
3.3.71.70	Rateio pela Participação em Consórcio Público	83.000,00		
3.3.90	Aplicações Diretas	646.000,00		
3.3.90.14	Diárias – Civil	9.000,00		
3.3.90.30	Material de Consumo	107.000,00		
3.3.90.33	Passagens e Despesas com Locomoção	5.000,00		
3.3.90.34	Outras Despesas de Pessoal decorrentes de Contratos de Terceirização	4.000,00		
3.3.90.35	Serviços de Consultoria	78.000,00		
3.3.90.36	Outros Serviços de Terceiros – Pessoa Física	114.000,00		
3.3.90.37	Locação de Mão-de-Obra	5.000,00		
3.3.90.39	Outros Serviços de Terceiros – Pessoa Jurídica	317.000,00		
3.3.90.47	Obrigações Tributárias e Contributivas	5.000,00		
3.3.90.92	Despesas de Exercícios Anteriores	2.000,00		
4	Despesas de Capital			12.000,00
4.4	Investimentos		12.000,00	
4.4.90	Aplicações Diretas	12.000,00		
4.4.90.51	Obras e Instalações	3.000,00		
4.4.90.52	Equipamentos e Material Permanente	9.000,00		
		Total da Unidade Orçamentária:		**1.718.240,00**

Unidade Orçamentária: 3002 - COORDENADORIA DE ADMINISTRAÇÃO GERAL

Código	Especificação	Desdobramento	Fonte	Categoria econômica
3	Despesas Correntes			2.131.140,40
3.1	Pessoal e Encargos Sociais		1.338.390,40	
3.1.90	Aplicações Diretas	1.293.390,40		
3.1.90.04	Contratação por Tempo Determinado	40.000,00		
3.1.90.11	Vencimentos e Vantagens Fixas – Pessoal Civil	868.390,40		
3.1.90.13	Obrigações Patronais	100.000,00		
3.1.90.91	Sentenças Judiciais	260.000,00		
3.1.90.92	Despesas de Exercícios Anteriores	13.000,00		
3.1.90.96	Ressarcimento de Despesas de Pessoal Requisitado	12.000,00		
3.1.91	Aplicação Direta Decorrente de Operação entre Órgãos, Fundos e Entidades Integrantes dos Orçamentos Fiscal e da Seguridade Social	45.000,00		
3.1.91.13	Obrigações Patronais	45.000,00		
3.3	Outras Despesas Correntes		792.750,00	
3.3.90	Aplicações Diretas	792.750,00		
3.3.90.14	Diárias – Civil	14.000,00		
3.3.90.30	Material de Consumo	44.750,00		
3.3.90.32	Material de Distribuição Gratuita	2.000,00		
3.3.90.33	Passagens e Despesas com Locomoção	7.000,00		
3.3.90.35	Serviços de Consultoria	52.000,00		
3.3.90.36	Outros Serviços de Terceiros – Pessoa Física	51.000,00		
3.3.90.39	Outros Serviços de Terceiros – Pessoa Jurídica	89.000,00		
3.3.90.47	Obrigações Tributárias e Contributivas	516.000,00		
3.3.90.91	Sentenças Judiciais	5.000,00		
3.3.90.92	Despesas de Exercícios Anteriores	12.000,00		

Despesa Segundo as Categorias por Órgãos e Fundos

	DESPESAS			Valores em R$ - Período: Orçamento/2017
4	Despesas de Capital			55.000,00
4.4	Investimentos		55.000,00	
4.4.90	Aplicações Diretas	55.000,00		
4.4.90.52	Equipamentos e Material Permanente	55.000,00		
			Total da Unidade Orçamentária:	**2.186.140,40**

Unidade Orçamentária: 3003 - COMSIM - CONSÓRCIO DE MUN. DO SERTÃO DE ITAPARTICA E MOXOTÓ

Código	Especificação	Desdobramento	Fonte	Categoria econômica
3	Despesas Correntes			81.000,00
3.1	Pessoal e Encargos Sociais		36.000,00	
3.1.90	Aplicações Diretas	36.000,00		
3.1.90.04	Contratação por Tempo Determinado	5.000,00		
3.1.90.11	Vencimentos e Vantagens Fixas – Pessoal Civil	25.400,00		
3.1.90.13	Obrigações Patronais	5.600,00		
3.3	Outras Despesas Correntes		45.000,00	
3.3.90	Aplicações Diretas	45.000,00		
3.3.90.14	Diárias – Civil	2.000,00		
3.3.90.30	Material de Consumo	5.000,00		
3.3.90.35	Serviços de Consultoria	24.000,00		
3.3.90.36	Outros Serviços de Terceiros – Pessoa Física	5.000,00		
3.3.90.39	Outros Serviços de Terceiros – Pessoa Jurídica	9.000,00		
4	Despesas de Capital			7.000,00
4.4	Investimentos		7.000,00	
4.4.90	Aplicações Diretas	7.000,00		
4.4.90.52	Equipamentos e Material Permanente	7.000,00		
			Total da Unidade Orçamentária:	**88.000,00**

Unidade Orçamentária: 4001 - COORDENADORIA GERAL

Código	Especificação	Desdobramento	Fonte	Categoria econômica
3	Despesas Correntes			1.592.000,00
3.1	Pessoal e Encargos Sociais		824.000,00	
3.1.90	Aplicações Diretas	812.000,00		
3.1.90.04	Contratação por Tempo Determinado	140.000,00		
3.1.90.11	Vencimentos e Vantagens Fixas – Pessoal Civil	490.000,00		
3.1.90.13	Obrigações Patronais	155.000,00		
3.1.90.92	Despesas de Exercícios Anteriores	17.000,00		
3.1.90.96	Ressarcimento de Despesas de Pessoal Requisitado	10.000,00		
3.1.91	Aplicação Direta Decorrente de Operação entre Órgãos, Fundos e Entidades Integrantes dos Orçamentos Fiscal e da Seguridade Social	12.000,00		
3.1.91.13	Obrigações Patronais	12.000,00		
3.2	Juros e Encargos da Dívida		36.000,00	
3.2.90	Aplicações Diretas	25.000,00		
3.2.90.21	Juros sobre a Dívida por Contrato	10.000,00		
3.2.90.22	Outros Encargos sobre a Dívida por Contrato	10.000,00		
3.2.90.23	Juros, Deságios e Descontos da Dívida Mobiliária	5.000,00		
3.2.91	Aplicação Direta Decorrente de Operação entre Órgãos, Fundos e Entidades Integrantes dos Orçamentos Fiscal e da Seguridade Social	11.000,00		
3.2.91.21	Juros sobre a Dívida por Contrato	8.000,00		

Despesa Segundo as Categorias por Órgãos e Fundos

	DESPESAS			Valores em R$ - Período: Orçamento/2017
3.2.91.22	Outros Encargos sobre a Dívida por Contrato	3.000,00		
3.3	Outras Despesas Correntes		732.000,00	
3.3.90	Aplicações Diretas	732.000,00		
3.3.90.14	Diárias – Civil	12.000,00		
3.3.90.30	Material de Consumo	45.000,00		
3.3.90.33	Passagens e Despesas com Locomoção	9.000,00		
3.3.90.35	Serviços de Consultoria	265.000,00		
3.3.90.36	Outros Serviços de Terceiros – Pessoa Física	30.000,00		
3.3.90.39	Outros Serviços de Terceiros – Pessoa Jurídica	99.000,00		
3.3.90.41	Contribuições	5.000,00		
3.3.90.47	Obrigações Tributárias e Contributivas	86.000,00		
3.3.90.92	Despesas de Exercícios Anteriores	23.000,00		
3.3.90.93	Indenizações e Restituições	58.000,00		
3.3.90.97	Aporte para Cobertura do Déficit Atuarial do RPPS	100.000,00		
4	Despesas de Capital			1.843.000,00
4.4	Investimentos		4.000,00	
4.4.90	Aplicações Diretas	4.000,00		
4.4.90.52	Equipamentos e Material Permanente	4.000,00		
4.6	Amortização da Dívida		1.839.000,00	
4.6.90	Aplicações Diretas	1.839.000,00		
4.6.90.71	Principal da Dívida Contratual Resgatado	1.839.000,00		
9	Reserva de Contingência			2.304.000,00
9.9	Reserva de Contingência		2.304.000,00	
9.9.99	A Definir	2.304.000,00		
9.9.99.99	A Classificar	2.304.000,00		
			Total da Unidade Orçamentária:	**5.739.000,00**

Unidade Orçamentária: 4002 - FUNDO DE APOIO AO DESENVOLVIMENTO ECONÔMICO DE FLORESTA

Código	Especificação	Desdobramento	Fonte	Categoria econômica
3	Despesas Correntes			37.000,00
3.1	Pessoal e Encargos Sociais		18.000,00	
3.1.90	Aplicações Diretas	14.000,00		
3.1.90.11	Vencimentos e Vantagens Fixas – Pessoal Civil	10.000,00		
3.1.90.13	Obrigações Patronais	4.000,00		
3.1.91	Aplicação Direta Decorrente de Operação entre Órgãos, Fundos e Entidades Integrantes dos Orçamentos Fiscal e da Seguridade Social	4.000,00		
3.1.91.13	Obrigações Patronais	4.000,00		
3.3	Outras Despesas Correntes		19.000,00	
3.3.90	Aplicações Diretas	19.000,00		
3.3.90.30	Material de Consumo	5.000,00		
3.3.90.34	Outras Despesas de Pessoal decorrentes de Contratos de Terceirização	2.000,00		
3.3.90.36	Outros Serviços de Terceiros – Pessoa Física	3.000,00		
3.3.90.39	Outros Serviços de Terceiros – Pessoa Jurídica	5.000,00		
3.3.90.92	Despesas de Exercícios Anteriores	4.000,00		
			Total da Unidade Orçamentária:	**37.000,00**

Despesa Segundo as Categorias por Órgãos e Fundos

DESPESAS — **Valores em R$ - Período: Orçamento/2017**

Unidade Orçamentária: 6001 - SECRETARIA DE APOIO ADMINISTRATIVO

Código	Especificação	Desdobramento	Fonte	Categoria econômica
3	Despesas Correntes			2.084.303,60
3.1	Pessoal e Encargos Sociais		1.565.209,60	
3.1.90	Aplicações Diretas	1.465.409,60		
3.1.90.04	Contratação por Tempo Determinado	230.000,00		
3.1.90.11	Vencimentos e Vantagens Fixas – Pessoal Civil	897.409,60		
3.1.90.13	Obrigações Patronais	317.000,00		
3.1.90.92	Despesas de Exercícios Anteriores	20.000,00		
3.1.90.96	Ressarcimento de Despesas de Pessoal Requisitado	1.000,00		
3.1.91	Aplicação Direta Decorrente de Operação entre Órgãos, Fundos e Entidades Integrantes dos Orçamentos Fiscal e da Seguridade Social	99.800,00		
3.1.91.13	Obrigações Patronais	99.800,00		
3.3	Outras Despesas Correntes		519.094,00	
3.3.50	Transferências a Instituições Privadas sem Fins Lucrativos	16.000,00		
3.3.50.43	Subvenções Sociais	16.000,00		
3.3.90	Aplicações Diretas	503.094,00		
3.3.90.14	Diárias – Civil	20.000,00		
3.3.90.18	Auxílio Financeiro a Estudantes	5.000,00		
3.3.90.30	Material de Consumo	180.000,00		
3.3.90.33	Passagens e Despesas com Locomoção	6.000,00		
3.3.90.35	Serviços de Consultoria	6.000,00		
3.3.90.36	Outros Serviços de Terceiros – Pessoa Física	40.000,00		
3.3.90.39	Outros Serviços de Terceiros – Pessoa Jurídica	180.000,00		
3.3.90.47	Obrigações Tributárias e Contributivas	25.000,00		
3.3.90.92	Despesas de Exercícios Anteriores	2.000,00		
3.3.90.93	Indenizações e Restituições	39.094,00		
4	Despesas de Capital			125.000,00
4.4	Investimentos		125.000,00	
4.4.90	Aplicações Diretas	125.000,00		
4.4.90.51	Obras e Instalações	110.000,00		
4.4.90.52	Equipamentos e Material Permanente	15.000,00		
			Total da Unidade Orçamentária:	**2.209.303,60**

Unidade Orçamentária: 6002 - COORDENADORIA DE PLANEJAMENTO EDUCACIONAL

Código	Especificação	Desdobramento	Fonte	Categoria econômica
3	Despesas Correntes			8.469.086,40
3.1	Pessoal e Encargos Sociais		2.188.390,00	
3.1.90	Aplicações Diretas	1.940.000,00		
3.1.90.04	Contratação por Tempo Determinado	401.000,00		
3.1.90.11	Vencimentos e Vantagens Fixas – Pessoal Civil	1.223.000,00		
3.1.90.13	Obrigações Patronais	279.000,00		
3.1.90.92	Despesas de Exercícios Anteriores	15.000,00		
3.1.90.96	Ressarcimento de Despesas de Pessoal Requisitado	22.000,00		
3.1.91	Aplicação Direta Decorrente de Operação entre Órgãos, Fundos e Entidades Integrantes dos Orçamentos Fiscal e da Seguridade Social	248.390,00		
3.1.91.13	Obrigações Patronais	248.390,00		

Despesa Segundo as Categorias por Órgãos e Fundos

	DESPESAS		Valores em R$ - Período: Orçamento/2017	
3.3	Outras Despesas Correntes		6.280.696,40	
3.3.50	Transferências a Instituições Privadas sem Fins Lucrativos	5.000,00		
3.3.50.43	Subvenções Sociais	5.000,00		
3.3.90	Aplicações Diretas	6.275.696,40		
3.3.90.14	Diárias – Civil	62.000,00		
3.3.90.30	Material de Consumo	2.632.500,00		
3.3.90.31	Premiações Culturais, Artísticas, Científicas, Desportivas e Outras	50.000,00		
3.3.90.32	Material de Distribuição Gratuita	84.000,00		
3.3.90.33	Passagens e Despesas com Locomoção	44.000,00		
3.3.90.34	Outras Despesas de Pessoal decorrentes de Contratos de Terceirização	5.000,00		
3.3.90.35	Serviços de Consultoria	16.000,00		
3.3.90.36	Outros Serviços de Terceiros – Pessoa Física	369.626,00		
3.3.90.39	Outros Serviços de Terceiros – Pessoa Jurídica	2.928.570,40		
3.3.90.47	Obrigações Tributárias e Contributivas	57.000,00		
3.3.90.48	Outros Auxílios Financeiros a Pessoas Físicas	5.000,00		
3.3.90.92	Despesas de Exercícios Anteriores	22.000,00		
4	Despesas de Capital			1.177.000,00
4.4	Investimentos		1.177.000,00	
4.4.90	Aplicações Diretas	1.177.000,00		
4.4.90.51	Obras e Instalações	882.000,00		
4.4.90.52	Equipamentos e Material Permanente	280.000,00		
4.4.90.61	Aquisição de Imóveis	15.000,00		
			Total da Unidade Orçamentária:	**9.646.086,40**

Unidade Orçamentária: 6003 - FUNDO DE MANUTENÇÃO E DESENVOLVIMENTO DA EDUCAÇÃO BÁSICA VAL. DO PROFIS. MAGISTÉRIO - FUNDEB

Código	Especificação	Desdobramento	Fonte	Categoria econômica
3	Despesas Correntes			19.139.000,00
3.1	Pessoal e Encargos Sociais		13.782.010,00	
3.1.90	Aplicações Diretas	12.473.200,00		
3.1.90.04	Contratação por Tempo Determinado	1.112.200,00		
3.1.90.11	Vencimentos e Vantagens Fixas – Pessoal Civil	10.088.960,00		
3.1.90.13	Obrigações Patronais	1.249.040,00		
3.1.90.92	Despesas de Exercícios Anteriores	23.000,00		
3.1.91	Aplicação Direta Decorrente de Operação entre Órgãos, Fundos e Entidades Integrantes dos Orçamentos Fiscal e da Seguridade Social	1.308.810,00		
3.1.91.13	Obrigações Patronais	1.308.810,00		
3.3	Outras Despesas Correntes		5.356.990,00	
3.3.90	Aplicações Diretas	5.356.990,00		
3.3.90.14	Diárias – Civil	24.000,00		
3.3.90.30	Material de Consumo	946.000,00		
3.3.90.32	Material, Bem ou Serviço para Distribuição Gratuita	24.000,00		
3.3.90.33	Passagens e Despesas com Locomoção	7.000,00		
3.3.90.35	Serviços de Consultoria	11.380,00		
3.3.90.36	Outros Serviços de Terceiros – Pessoa Física	73.000,00		
3.3.90.39	Outros Serviços de Terceiros – Pessoa Jurídica	4.217.610,00		
3.3.90.47	Obrigações Tributárias e Contributivas	15.000,00		
3.3.90.49	Auxílio-Transporte	4.000,00		

Despesa Segundo as Categorias por Órgãos e Fundos

DESPESAS — **Valores em R$ - Período: Orçamento/2017**

3.3.90.92	Despesas de Exercícios Anteriores	35.000,00		
4	Despesas de Capital			80.000,00
4.4	Investimentos		80.000,00	
4.4.90	Aplicações Diretas	80.000,00		
4.4.90.51	Obras e Instalações	40.000,00		
4.4.90.52	Equipamentos e Material Permanente	30.000,00		
4.4.90.61	Aquisição de Imóveis	10.000,00		
			Total da Unidade Orçamentária:	**19.219.000,00**

Unidade Orçamentária: 7001 - COORDENADORIA DE PLANEJAMENTO GOVERNAMENTAL

Código	Especificação	Desdobramento	Fonte	Categoria econômica
3	Despesas Correntes			5.267.950,00
3.1	Pessoal e Encargos Sociais		1.279.000,00	
3.1.90	Aplicações Diretas	1.253.000,00		
3.1.90.04	Contratação por Tempo Determinado	530.000,00		
3.1.90.11	Vencimentos e Vantagens Fixas – Pessoal Civil	511.000,00		
3.1.90.13	Obrigações Patronais	203.000,00		
3.1.90.92	Despesas de Exercícios Anteriores	7.000,00		
3.1.90.96	Ressarcimento de Despesas de Pessoal Requisitado	2.000,00		
3.1.91	Aplicação Direta Decorrente de Operação entre Órgãos, Fundos e Entidades Integrantes dos Orçamentos Fiscal e da Seguridade Social	26.000,00		
3.1.91.13	Obrigações Patronais	26.000,00		
3.3	Outras Despesas Correntes		3.988.950,00	
3.3.72	Execução Orçamentária Delegada a Consórcios Públicos	684.000,00		
3.3.72.39	Outros Serviços de Terceiros – Pessoa Jurídica	7.000,00		
3.3.72.51	Obras e Instalações	677.000,00		
3.3.90	Aplicações Diretas	3.304.950,00		
3.3.90.14	Diárias – Civil	15.000,00		
3.3.90.30	Material de Consumo	386.000,00		
3.3.90.33	Passagens e Despesas com Locomoção	5.000,00		
3.3.90.34	Outras Despesas de Pessoal decorrentes de Contratos de Terceirização	10.000,00		
3.3.90.35	Serviços de Consultoria	16.000,00		
3.3.90.36	Outros Serviços de Terceiros – Pessoa Física	151.000,00		
3.3.90.37	Locação de Mão-de-Obra	10.000,00		
3.3.90.39	Outros Serviços de Terceiros – Pessoa Jurídica	2.671.950,00		
3.3.90.47	Obrigações Tributárias e Contributivas	10.000,00		
3.3.90.92	Despesas de Exercícios Anteriores	5.000,00		
3.3.90.93	Indenizações e Restituições	25.000,00		
4	Despesas de Capital			444.390,40
4.4	Investimentos		444.390,40	
4.4.90	Aplicações Diretas	444.390,40		
4.4.90.51	Obras e Instalações	362.390,40		
4.4.90.52	Equipamentos e Material Permanente	82.000,00		
			Total da Unidade Orçamentária:	**5.712.340,40**

Unidade Orçamentária: 8001 - COORDENADORIA DE PLANEJAMENTO

Código	Especificação	Desdobramento	Fonte	Categoria econômica

Despesa Segundo as Categorias por Órgãos e Fundos

DESPESAS				Valores em R$ - Período: Orçamento/2017
3	Despesas Correntes			2.854.959,60
3.1	Pessoal e Encargos Sociais		1.191.000,00	
3.1.90	Aplicações Diretas	1.136.000,00		
3.1.90.04	Contratação por Tempo Determinado	461.000,00		
3.1.90.11	Vencimentos e Vantagens Fixas – Pessoal Civil	464.000,00		
3.1.90.13	Obrigações Patronais	202.000,00		
3.1.90.92	Despesas de Exercícios Anteriores	6.000,00		
3.1.90.96	Ressarcimento de Despesas de Pessoal Requisitado	3.000,00		
3.1.91	Aplicação Direta Decorrente de Operação entre Órgãos, Fundos e Entidades Integrantes dos Orçamentos Fiscal e da Seguridade Social	55.000,00		
3.1.91.13	Obrigações Patronais	55.000,00		
3.3	Outras Despesas Correntes		1.663.959,60	
3.3.90	Aplicações Diretas	1.663.959,60		
3.3.90.14	Diárias – Civil	17.000,00		
3.3.90.30	Material de Consumo	179.959,60		
3.3.90.31	Premiações Culturais, Artísticas, Científicas, Desportivas e Outras	55.000,00		
3.3.90.32	Material, Bem ou Serviço para Distribuição Gratuita	18.000,00		
3.3.90.33	Passagens e Despesas com Locomoção	2.000,00		
3.3.90.34	Outras Despesas de Pessoal decorrentes de Contratos de Terceirização	2.000,00		
3.3.90.35	Serviços de Consultoria	5.000,00		
3.3.90.36	Outros Serviços de Terceiros – Pessoa Física	513.000,00		
3.3.90.39	Outros Serviços de Terceiros – Pessoa Jurídica	829.000,00		
3.3.90.47	Obrigações Tributárias e Contributivas	27.000,00		
3.3.90.92	Despesas de Exercícios Anteriores	9.000,00		
3.3.90.93	Indenizações e Restituições	7.000,00		
4	Despesas de Capital			626.000,00
4.4	Investimentos		626.000,00	
4.4.90	Aplicações Diretas	626.000,00		
4.4.90.51	Obras e Instalações	347.000,00		
4.4.90.52	Equipamentos e Material Permanente	279.000,00		
		Total da Unidade Orçamentária:		**3.480.959,60**

Unidade Orçamentária: 8002 - FUNDO MUNICIPAL DE AGRICULTURA

Código	Especificação	Desdobramento	Fonte	Categoria econômica
3	Despesas Correntes			189.000,00
3.1	Pessoal e Encargos Sociais		40.000,00	
3.1.90	Aplicações Diretas	40.000,00		
3.1.90.04	Contratação por Tempo Determinado	2.000,00		
3.1.90.11	Vencimentos e Vantagens Fixas – Pessoal Civil	20.000,00		
3.1.90.13	Obrigações Patronais	15.000,00		
3.1.90.92	Despesas de Exercícios Anteriores	2.000,00		
3.1.90.96	Ressarcimento de Despesas de Pessoal Requisitado	1.000,00		
3.3	Outras Despesas Correntes		149.000,00	
3.3.90	Aplicações Diretas	149.000,00		
3.3.90.14	Diárias – Civil	5.000,00		
3.3.90.30	Material de Consumo	83.000,00		
3.3.90.32	Material, Bem ou Serviço para Distribuição Gratuita	5.000,00		

Despesa Segundo as Categorias por Órgãos e Fundos

DESPESAS — **Valores em R$ - Período: Orçamento/2017**

3.3.90.33	Passagens e Despesas com Locomoção	2.000,00		
3.3.90.35	Serviços de Consultoria	5.000,00		
3.3.90.36	Outros Serviços de Terceiros – Pessoa Física	29.000,00		
3.3.90.39	Outros Serviços de Terceiros – Pessoa Jurídica	18.000,00		
3.3.90.92	Despesas de Exercícios Anteriores	2.000,00		
4	Despesas de Capital			15.000,00
4.4	Investimentos		15.000,00	
4.4.90	Aplicações Diretas	15.000,00		
4.4.90.51	Obras e Instalações	8.000,00		
4.4.90.52	Equipamentos e Material Permanente	7.000,00		
			Total da Unidade Orçamentária:	**204.000,00**
			Total da Unidade Gestora:	**54.475.680,00**
			Total Geral:	**54.475.680,00**

Resumo

Pessoal e Encargos Sociais	23.634.240,00
Juros e Encargos da Dívida	25.000,00
Outras Despesas Correntes	21.420.440,00
Total das Despesas Correntes	**45.079.680,00**
Investimentos	3.406.000,00
Amortização da Dívida	1.839.000,00
Total das Despesas de Capital	**5.245.000,00**
Reserva de Contingência	2.304.000,00
Pessoal e Encargos Sociais	1.836.000,00
Juros e Encargos da Dívida	11.000,00
Total das Despesas Correntes Intra-Orçamentárias	**1.847.000,00**
Total das Despesas de Capital Intra-Orçamentárias	
Transferências Financeiras	
TOTAL GERAL	**54.475.680,00**

Despesa Segundo as Categorias por Órgãos e Fundos

DESPESAS — Valores em R$ - Período: Orçamento/2017

Código	Especificação	Desdobramento	Fonte	Categoria econômica
Unidade Gestora: 2 - Fundo Municipal de Saúde de Floresta				
Unidade Orçamentária: 9001 - FUNDO MUNICIPAL DE SAÚDE				
Código	**Especificação**	**Desdobramento**	**Fonte**	**Categoria econômica**
3	Despesas Correntes			14.886.820,00
3.1	Pessoal e Encargos Sociais		7.891.760,00	
3.1.90	Aplicações Diretas	7.600.760,00		
3.1.90.04	Contratação por Tempo Determinado	4.684.610,00		
3.1.90.11	Vencimentos e Vantagens Fixas – Pessoal Civil	2.108.700,00		
3.1.90.13	Obrigações Patronais	733.450,00		
3.1.90.16	Outras Despesas Variáveis – Pessoal Civil	27.000,00		
3.1.90.92	Despesas de Exercícios Anteriores	45.000,00		
3.1.90.96	Ressarcimento de Despesas de Pessoal Requisitado	2.000,00		
3.1.91	Aplicação Direta Decorrente de Operação entre Órgãos, Fundos e Entidades Integrantes dos Orçamentos Fiscal e da Seguridade Social	281.000,00		
3.1.91.13	Obrigações Patronais	281.000,00		
3.1.95	Aplicação Direta à conta de recursos de que tratam os §§ 1o e 2o do art. 24 da Lei Complementar no 141, de 2012.	10.000,00		
3.1.95.11	Vencimentos e Vantagens Fixas – Pessoal Civil	10.000,00		
3.3	Outras Despesas Correntes		6.995.060,00	
3.3.50	Transferências a Instituições Privadas sem Fins Lucrativos	6.000,00		
3.3.50.43	Subvenções Sociais	6.000,00		
3.3.90	Aplicações Diretas	6.949.060,00		
3.3.90.14	Diárias – Civil	105.000,00		
3.3.90.30	Material de Consumo	2.513.500,00		
3.3.90.32	Material, Bem ou Serviço para Distribuição Gratuita	881.470,00		
3.3.90.34	Outras Despesas de Pessoal decorrentes de Contratos de Terceirização	34.000,00		
3.3.90.35	Serviços de Consultoria	160.000,00		
3.3.90.36	Outros Serviços de Terceiros – Pessoa Física	260.000,00		
3.3.90.37	Locação de Mão-de-Obra	32.000,00		
3.3.90.39	Outros Serviços de Terceiros – Pessoa Jurídica	2.560.090,00		
3.3.90.47	Obrigações Tributárias e Contributivas	79.000,00		
3.3.90.48	Outros Auxílios Financeiros a Pessoas Físicas	285.000,00		
3.3.90.92	Despesas de Exercícios Anteriores	39.000,00		
3.3.95	Aplicação Direta à conta de recursos de que tratam os §§ 1o e 2o do art. 24 da Lei Complementar no 141, de 2012.	40.000,00		
3.3.95.36	Outros Serviços de Terceiros – Pessoa Física	15.000,00		
3.3.95.39	Outros Serviços de Terceiros – Pessoa Jurídica	25.000,00		
4	Despesas de Capital			1.847.000,00
4.4	Investimentos		1.847.000,00	
4.4.90	Aplicações Diretas	1.847.000,00		
4.4.90.51	Obras e Instalações	1.578.000,00		
4.4.90.52	Equipamentos e Material Permanente	269.000,00		
			Total da Unidade Orçamentária:	**16.733.820,00**

Unidade Orçamentária: 9002 - SECRETARIA DE SAÚDE				
Código	**Especificação**	**Desdobramento**	**Fonte**	**Categoria econômica**
3	Despesas Correntes			2.948.000,00

Despesa Segundo as Categorias por Órgãos e Fundos

	DESPESAS		Valores em R$ - Período: Orçamento/2017	
3.1	Pessoal e Encargos Sociais		2.338.000,00	
3.1.90	Aplicações Diretas	2.223.000,00		
3.1.90.04	Contratação por Tempo Determinado	1.118.000,00		
3.1.90.11	Vencimentos e Vantagens Fixas – Pessoal Civil	650.000,00		
3.1.90.13	Obrigações Patronais	450.000,00		
3.1.90.92	Despesas de Exercícios Anteriores	5.000,00		
3.1.91	Aplicação Direta Decorrente de Operação entre Órgãos, Fundos e Entidades Integrantes dos Orçamentos Fiscal e da Seguridade Social	115.000,00		
3.1.91.13	Obrigações Patronais	115.000,00		
3.2	Juros e Encargos da Dívida		11.000,00	
3.2.90	Aplicações Diretas	6.000,00		
3.2.90.21	Juros sobre a Dívida por Contrato	6.000,00		
3.2.91	Aplicação Direta Decorrente de Operação entre Órgãos, Fundos e Entidades Integrantes dos Orçamentos Fiscal e da Seguridade Social	5.000,00		
3.2.91.21	Juros sobre a Dívida por Contrato	5.000,00		
3.3	Outras Despesas Correntes		599.000,00	
3.3.71	Transferências a Consórcios Públicos mediante contrato de rateio	8.000,00		
3.3.71.70	Rateio pela Participação em Consórcio Público	8.000,00		
3.3.72	Execução Orçamentária Delegada a Consórcios Públicos	8.000,00		
3.3.72.39	Outros Serviços de Terceiros – Pessoa Jurídica	8.000,00		
3.3.90	Aplicações Diretas	583.000,00		
3.3.90.14	Diárias – Civil	95.000,00		
3.3.90.30	Material de Consumo	65.000,00		
3.3.90.33	Passagens e Despesas com Locomoção	10.000,00		
3.3.90.36	Outros Serviços de Terceiros – Pessoa Física	90.000,00		
3.3.90.39	Outros Serviços de Terceiros – Pessoa Jurídica	120.000,00		
3.3.90.47	Obrigações Tributárias e Contributivas	30.000,00		
3.3.90.48	Outros Auxílios Financeiros a Pessoas Físicas	20.000,00		
3.3.90.92	Despesas de Exercícios Anteriores	20.000,00		
3.3.90.93	Indenizações e Restituições	133.000,00		
4	Despesas de Capital		10.000,00	31.000,00
4.4	Investimentos	10.000,00		
4.4.90	Aplicações Diretas	5.000,00		
4.4.90.51	Obras e Instalações	5.000,00		
4.4.90.61	Aquisição de Imóveis		21.000,00	
4.6	Amortização da Dívida	6.000,00		
4.6.90	Aplicações Diretas	6.000,00		
4.6.90.71	Principal da Dívida Contratual Resgatado	15.000,00		
4.6.91	Aplicação Direta Decorrente de Operação entre Órgãos, Fundos e Entidades Integrantes dos Orçamentos Fiscal e da Seguridade Social	15.000,00		
4.6.91.71	Principal da Dívida Contratual Resgatado	**Total da Unidade Orçamentária:**		**2.979.000,00**

Unidade Orçamentária: 9003 - COMSIM - CONSÓRCIO DE MUNICÍPIOS DO SERTÃO DE ITAPARICA E MOXOTÓ

Código	Especificação	Desdobramento	Fonte	Categoria econômica
3	Despesas Correntes			7.000,00
3.1	Pessoal e Encargos Sociais		2.000,00	

Despesa Segundo as Categorias por Órgãos e Fundos

	DESPESAS			Valores em R$ - Período: Orçamento/2017
3.1.90	Aplicações Diretas	2.000,00		
3.1.90.11	Vencimentos e Vantagens Fixas – Pessoal Civil	1.000,00		
3.1.90.13	Obrigações Patronais	1.000,00		
3.3	Outras Despesas Correntes		5.000,00	
3.3.90	Aplicações Diretas	5.000,00		
3.3.90.14	Diárias – Civil	1.000,00		
3.3.90.30	Material de Consumo	1.000,00		
3.3.90.34	Outras Despesas de Pessoal decorrentes de Contratos de Terceirização	1.000,00		
3.3.90.36	Outros Serviços de Terceiros – Pessoa Física	1.000,00		
3.3.90.39	Outros Serviços de Terceiros – Pessoa Jurídica	1.000,00		
4	Despesas de Capital			1.000,00
4.4	Investimentos		1.000,00	
4.4.90	Aplicações Diretas	1.000,00		
4.4.90.52	Equipamentos e Material Permanente	1.000,00		
			Total da Unidade Orçamentária:	**8.000,00**
			Total da Unidade Gestora:	**19.720.820,00**
			Total Geral:	**19.720.820,00**

Resumo

Pessoal e Encargos Sociais	9.835.760,00
Juros e Encargos da Dívida	6.000,00
Outras Despesas Correntes	7.599.060,00
Total das Despesas Correntes	**17.440.820,00**
Investimentos	1.858.000,00
Amortização da Dívida	6.000,00
Total das Despesas de Capital	**1.864.000,00**
Pessoal e Encargos Sociais	396.000,00
Juros e Encargos da Dívida	5.000,00
Total das Despesas Correntes Intra-Orçamentárias	**401.000,00**
Amortização da Dívida	15.000,00
Total das Despesas de Capital Intra-Orçamentárias	**15.000,00**
Transferências Financeiras	
TOTAL GERAL	**19.720.820,00**

Despesa Segundo as Categorias por Órgãos e Fundos

DESPESAS — Valores em R$ - Período: Orçamento/2017

Código	Especificação	Desdobramento	Fonte	Categoria econômica
Unidade Gestora: 3 - Fundo Municipal de Assistência Social de Floresta				
Unidade Orçamentária: 5001 - SECRETARIA DE APOIO ADMINISTRATIVO				
Código	**Especificação**	**Desdobramento**	**Fonte**	**Categoria econômica**
3	Despesas Correntes			1.239.000,00
3.1	Pessoal e Encargos Sociais		885.000,00	
3.1.90	Aplicações Diretas	883.000,00		
3.1.90.04	Contratação por Tempo Determinado	540.000,00		
3.1.90.11	Vencimentos e Vantagens Fixas – Pessoal Civil	175.000,00		
3.1.90.13	Obrigações Patronais	158.000,00		
3.1.90.92	Despesas de Exercícios Anteriores	4.000,00		
3.1.90.93	Indenizações e Restituições	4.000,00		
3.1.90.96	Ressarcimento de Despesas de Pessoal Requisitado	2.000,00		
3.1.91	Aplicação Direta Decorrente de Operação entre Órgãos, Fundos e Entidades Integrantes dos Orçamentos Fiscal e da Seguridade Social	2.000,00		
3.1.91.13	Obrigações Patronais	2.000,00		
3.3	Outras Despesas Correntes		354.000,00	
3.3.90	Aplicações Diretas	354.000,00		
3.3.90.14	Diárias – Civil	7.000,00		
3.3.90.30	Material de Consumo	124.000,00		
3.3.90.33	Passagens e Despesas com Locomoção	9.000,00		
3.3.90.34	Outras Despesas de Pessoal decorrentes de Contratos de Terceirização	2.000,00		
3.3.90.36	Outros Serviços de Terceiros – Pessoa Física	32.000,00		
3.3.90.39	Outros Serviços de Terceiros – Pessoa Jurídica	156.000,00		
3.3.90.47	Obrigações Tributárias e Contributivas	14.000,00		
3.3.90.92	Despesas de Exercícios Anteriores	1.000,00		
3.3.90.93	Indenizações e Restituições	9.000,00		
4	Despesas de Capital			10.000,00
4.4	Investimentos		10.000,00	
4.4.90	Aplicações Diretas	10.000,00		
4.4.90.51	Obras e Instalações	5.000,00		
4.4.90.52	Equipamentos e Material Permanente	5.000,00		
		Total da Unidade Orçamentária:		**1.249.000,00**

Unidade Orçamentária: 5002 - COORDENADORIA DE PLANEJAMENTO				
Código	**Especificação**	**Desdobramento**	**Fonte**	**Categoria econômica**
3	Despesas Correntes			134.000,00
3.1	Pessoal e Encargos Sociais		113.000,00	
3.1.90	Aplicações Diretas	108.000,00		
3.1.90.04	Contratação por Tempo Determinado	6.000,00		
3.1.90.11	Vencimentos e Vantagens Fixas – Pessoal Civil	90.000,00		
3.1.90.13	Obrigações Patronais	10.000,00		
3.1.90.92	Despesas de Exercícios Anteriores	2.000,00		
3.1.91	Aplicação Direta Decorrente de Operação entre Órgãos, Fundos e Entidades Integrantes dos Orçamentos Fiscal e da Seguridade Social	5.000,00		
3.1.91.13	Obrigações Patronais	5.000,00		
3.3	Outras Despesas Correntes		21.000,00	

Despesa Segundo as Categorias por Órgãos e Fundos

DESPESAS — **Valores em R$ - Período: Orçamento/2017**

3.3.90	Aplicações Diretas	21.000,00		
3.3.90.14	Diárias – Civil	2.000,00		
3.3.90.30	Material de Consumo	7.000,00		
3.3.90.33	Passagens e Despesas com Locomoção	2.000,00		
3.3.90.36	Outros Serviços de Terceiros – Pessoa Física	5.000,00		
3.3.90.39	Outros Serviços de Terceiros – Pessoa Jurídica	2.000,00		
3.3.90.47	Obrigações Tributárias e Contributivas	2.000,00		
3.3.90.92	Despesas de Exercícios Anteriores	1.000,00		
			Total da Unidade Orçamentária:	**134.000,00**

Unidade Orçamentária: 5003 - FUNDO MUNICIPAL DE ASSISTÊNCIA SOCIAL

Código	Especificação	Desdobramento	Fonte	Categoria econômica
3	Despesas Correntes			7.195.000,00
3.1	Pessoal e Encargos Sociais		2.411.000,00	
3.1.90	Aplicações Diretas	2.396.000,00		
3.1.90.04	Contratação por Tempo Determinado	1.652.000,00		
3.1.90.11	Vencimentos e Vantagens Fixas – Pessoal Civil	380.000,00		
3.1.90.13	Obrigações Patronais	358.000,00		
3.1.90.96	Ressarcimento de Despesas de Pessoal Requisitado	6.000,00		
3.1.91	Aplicação Direta Decorrente de Operação entre Órgãos, Fundos e Entidades Integrantes dos Orçamentos Fiscal e da Seguridade Social	15.000,00		
3.1.91.13	Obrigações Patronais	15.000,00		
3.3	Outras Despesas Correntes		4.784.000,00	
3.3.50	Transferências a Instituições Privadas sem Fins Lucrativos	600.000,00		
3.3.50.43	Subvenções Sociais	600.000,00		
3.3.90	Aplicações Diretas	4.184.000,00		
3.3.90.14	Diárias – Civil	82.000,00		
3.3.90.30	Material de Consumo	1.797.000,00		
3.3.90.32	Material, Bem ou Serviço para Distribuição Gratuita	296.000,00		
3.3.90.33	Passagens e Despesas com Locomoção	106.405,00		
3.3.90.35	Serviços de Consultoria	28.000,00		
3.3.90.36	Outros Serviços de Terceiros – Pessoa Física	897.595,00		
3.3.90.39	Outros Serviços de Terceiros – Pessoa Jurídica	916.000,00		
3.3.90.47	Obrigações Tributárias e Contributivas	30.000,00		
3.3.90.48	Outros Auxílios Financeiros a Pessoas Físicas	27.000,00		
3.3.90.92	Despesas de Exercícios Anteriores	4.000,00		
4	Despesas de Capital			182.000,00
4.4	Investimentos		182.000,00	
4.4.90	Aplicações Diretas	182.000,00		
4.4.90.51	Obras e Instalações	55.000,00		
4.4.90.52	Equipamentos e Material Permanente	127.000,00		
			Total da Unidade Orçamentária:	**7.377.000,00**
			Total da Unidade Gestora:	**8.760.000,00**
			Total Geral:	**8.760.000,00**

Resumo

Despesa Segundo as Categorias por Órgãos e Fundos

Valores em R$ - Período: Orçamento/2017

DESPESAS	
Pessoal e Encargos Sociais	3.387.000,00
Outras Despesas Correntes	5.159.000,00
Total das Despesas Correntes	**8.546.000,00**
Investimentos	192.000,00
Total das Despesas de Capital	**192.000,00**
Pessoal e Encargos Sociais	22.000,00
Total das Despesas Correntes Intra-Orçamentárias	**22.000,00**
Total das Despesas de Capital Intra-Orçamentárias	
Transferências Financeiras	
TOTAL GERAL	**8.760.000,00**

Despesa Segundo as Categorias por Órgãos e Fundos

DESPESAS — Valores em R$ - Período: Orçamento/2017

Código	Especificação	Desdobramento	Fonte	Categoria econômica
Unidade Gestora: 4 - Fundo do Direito da Criança e do Adolescente - FUNDECA de Floresta				
Unidade Orçamentária: 13001 - Fundo de Direito da Criança e do Adolescente - FUNDECA				
Código	**Especificação**	**Desdobramento**	**Fonte**	**Categoria econômica**
3	Despesas Correntes			732.000,00
3.1	Pessoal e Encargos Sociais		445.000,00	
3.1.90	Aplicações Diretas	445.000,00		
3.1.90.04	Contratação por Tempo Determinado	82.000,00		
3.1.90.11	Vencimentos e Vantagens Fixas – Pessoal Civil	312.000,00		
3.1.90.13	Obrigações Patronais	48.000,00		
3.1.90.92	Despesas de Exercícios Anteriores	3.000,00		
3.3	Outras Despesas Correntes		287.000,00	
3.3.90	Aplicações Diretas	287.000,00		
3.3.90.14	Diárias – Civil	18.000,00		
3.3.90.30	Material de Consumo	95.000,00		
3.3.90.32	Material, Bem ou Serviço para Distribuição Gratuita	6.000,00		
3.3.90.33	Passagens e Despesas com Locomoção	7.000,00		
3.3.90.35	Serviços de Consultoria	30.000,00		
3.3.90.36	Outros Serviços de Terceiros – Pessoa Física	71.000,00		
3.3.90.39	Outros Serviços de Terceiros – Pessoa Jurídica	37.000,00		
3.3.90.46	Auxílio-Alimentação	6.000,00		
3.3.90.47	Obrigações Tributárias e Contributivas	6.000,00		
3.3.90.92	Despesas de Exercícios Anteriores	4.000,00		
3.3.90.93	Indenizações e Restituições	7.000,00		
4	Despesas de Capital			25.000,00
4.4	Investimentos		25.000,00	
4.4.90	Aplicações Diretas	25.000,00		
4.4.90.51	Obras e Instalações	5.000,00		
4.4.90.52	Equipamentos e Material Permanente	20.000,00		
			Total da Unidade Orçamentária:	**757.000,00**
			Total da Unidade Gestora:	**757.000,00**
			Total Geral:	**757.000,00**

Resumo

Pessoal e Encargos Sociais	445.000,00
Outras Despesas Correntes	287.000,00
Total das Despesas Correntes	**732.000,00**
Investimentos	25.000,00
Total das Despesas de Capital	**25.000,00**
Total das Despesas Correntes Intra-Orçamentárias	
Total das Despesas de Capital Intra-Orçamentárias	
Transferências Financeiras	
TOTAL GERAL	**757.000,00**

Despesa Segundo as Categorias por Órgãos e Fundos

DESPESAS — Valores em R$ - Período: Orçamento/2017

Código	Especificação	Desdobramento	Fonte	Categoria econômica
Unidade Gestora: 6 - Instituto de Previdência dos Servidores Municipais de Floresta				
Unidade Orçamentária: 90009 - PREVIDÊNCIA SOCIAL				
Código	**Especificação**	**Desdobramento**	**Fonte**	**Categoria econômica**
3	Despesas Correntes			4.984.000,00
3.1	Pessoal e Encargos Sociais		40.000,00	
3.1.90	Aplicações Diretas	40.000,00		
3.1.90.11	Vencimentos e Vantagens Fixas – Pessoal Civil	30.000,00		
3.1.90.13	Obrigações Patronais	10.000,00		
3.3	Outras Despesas Correntes		4.944.000,00	
3.3.90	Aplicações Diretas	4.944.000,00		
3.3.90.01	Aposentadorias do RPPS, Reserva Remunerada e Reformas dos Militares	4.000.000,00		
3.3.90.03	Pensões do RPPS e do militar	420.000,00		
3.3.90.05	Outros Benefícios Previdenciários do servidor ou do militar	200.000,00		
3.3.90.14	Diárias – Civil	20.000,00		
3.3.90.30	Material de Consumo	20.000,00		
3.3.90.33	Passagens e Despesas com Locomoção	10.000,00		
3.3.90.35	Serviços de Consultoria	100.000,00		
3.3.90.36	Outros Serviços de Terceiros – Pessoa Física	50.000,00		
3.3.90.39	Outros Serviços de Terceiros – Pessoa Jurídica	104.000,00		
3.3.90.92	Despesas de Exercícios Anteriores	10.000,00		
3.3.90.93	Indenizações e Restituições	10.000,00		
4	Despesas de Capital			40.000,00
4.4	Investimentos		40.000,00	
4.4.90	Aplicações Diretas	40.000,00		
4.4.90.51	Obras e Instalações	20.000,00		
4.4.90.52	Equipamentos e Material Permanente	20.000,00		
			Total da Unidade Orçamentária:	**5.024.000,00**
			Total da Unidade Gestora:	**5.024.000,00**

Unidade Gestora: 8 - Instituto de Previdência dos Servidores Municipais de Floresta				
Unidade Orçamentária: 99010 - PREVIDÊNCIA SOCIAL				
Código	**Especificação**	**Desdobramento**	**Fonte**	**Categoria econômica**
3	Despesas Correntes			27.000,00
3.1	Pessoal e Encargos Sociais		22.000,00	
3.1.90	Aplicações Diretas	22.000,00		
3.1.90.01	Aposentadorias do RPPS, Reserva Remunerada e Reformas dos Militares	12.000,00		
3.1.90.03	Pensões do RPPS e do militar	5.000,00		
3.1.90.05	Outros Benefícios Previdenciários do servidor ou do militar	5.000,00		
3.3	Outras Despesas Correntes		5.000,00	
3.3.90	Aplicações Diretas	5.000,00		
3.3.90.39	Outros Serviços de Terceiros – Pessoa Jurídica	5.000,00		
9	Reserva de Contingência			395.000,00
9.9	Reserva de Contingência		395.000,00	
9.9.99	A Definir	395.000,00		
9.9.99.99	A Classificar	395.000,00		

Despesa Segundo as Categorias por Órgãos e Fundos

DESPESAS — **Valores em R$ - Período: Orçamento/2017**

Total da Unidade Orçamentária:	**422.000,00**
Total da Unidade Gestora:	**422.000,00**
Total Geral:	**5.446.000,00**

Resumo

Pessoal e Encargos Sociais	62.000,00
Outras Despesas Correntes	4.949.000,00
Total das Despesas Correntes	**5.011.000,00**
Investimentos	40.000,00
Total das Despesas de Capital	**40.000,00**
Reserva de Contingência	395.000,00
Total das Despesas Correntes Intra-Orçamentárias	
Total das Despesas de Capital Intra-Orçamentárias	
TOTAL GERAL	**5.446.000,00**

Entidades Consolidadas: Instituto de Previdência dos Servidores Municipais de Floresta, Instituto de Previdência dos Servidores Municipais de Floresta

Despesa Segundo as Categorias por Órgãos e Fundos

DESPESAS

Valores em R$ - Período: Orçamento/2017

Código	Especificação	Desdobramento	Fonte	Categoria econômica
Unidade Gestora: 5 - Câmara Municipal de Floresta				
Unidade Orçamentária: 1001 - Câmara Municipal de Floresta				
Código	**Especificação**	**Desdobramento**	**Fonte**	**Categoria econômica**
3	Despesas Correntes			4.045.500,00
3.1	Pessoal e Encargos Sociais		2.814.000,00	
3.1.90	Aplicações Diretas	2.784.000,00		
3.1.90.04	Contratação por Tempo Determinado	10.000,00		
3.1.90.09	Salário-Família	5.000,00		
3.1.90.11	Vencimentos e Vantagens Fixas – Pessoal Civil	2.250.000,00		
3.1.90.13	Obrigações Patronais	500.000,00		
3.1.90.16	Outras Despesas Variáveis – Pessoal Civil	5.000,00		
3.1.90.91	Sentenças Judiciais	3.000,00		
3.1.90.92	Despesas de Exercícios Anteriores	5.000,00		
3.1.90.94	Indenizações e Restituições Trabalhistas	6.000,00		
3.1.91	Aplicação Direta Decorrente de Operação entre Órgãos, Fundos e Entidades Integrantes dos Orçamentos Fiscal e da Seguridade Social	30.000,00		
3.1.91.13	Obrigações Patronais	30.000,00		
3.2	Juros e Encargos da Dívida		5.000,00	
3.2.90	Aplicações Diretas	5.000,00		
3.2.90.21	Juros sobre a Dívida por Contrato	5.000,00		
3.3	Outras Despesas Correntes		1.226.500,00	
3.3.90	Aplicações Diretas	1.226.500,00		
3.3.90.14	Diárias – Civil	150.000,00		
3.3.90.30	Material de Consumo	180.000,00		
3.3.90.33	Passagens e Despesas com Locomoção	16.500,00		
3.3.90.34	Outras Despesas de Pessoal decorrentes de Contratos de Terceirização	100.000,00		
3.3.90.35	Serviços de Consultoria	250.000,00		
3.3.90.36	Outros Serviços de Terceiros – Pessoa Física	160.000,00		
3.3.90.39	Outros Serviços de Terceiros – Pessoa Jurídica	300.000,00		
3.3.90.91	Sentenças Judiciais	5.000,00		
3.3.90.92	Despesas de Exercícios Anteriores	10.000,00		
3.3.90.93	Indenizações e Restituições	55.000,00		
4	Despesas de Capital		180.000,00	195.000,00
4.4	Investimentos	180.000,00		
4.4.90	Aplicações Diretas	10.000,00		
4.4.90.30	Material de Consumo	10.000,00		
4.4.90.39	Outros Serviços de Terceiros – Pessoa Jurídica	70.000,00		
4.4.90.51	Obras e Instalações	90.000,00		
4.4.90.52	Equipamentos e Material Permanente		15.000,00	
4.6	Amortização da Dívida	10.000,00		
4.6.90	Aplicações Diretas	10.000,00		
4.6.90.71	Principal da Dívida Contratual Resgatado	5.000,00		
4.6.91	Aplicação Direta Decorrente de Operação entre Órgãos, Fundos e Entidades Integrantes dos Orçamentos Fiscal e da Seguridade Social	5.000,00		
4.6.91.71	Principal da Dívida Contratual Resgatado			

Despesa Segundo as Categorias por Órgãos e Fundos

DESPESAS	Valores em R$ - Período: Orçamento/2017
Total da Unidade Orçamentária:	**4.240.500,00**
Total da Unidade Gestora:	**4.240.500,00**
Total Geral:	**4.240.500,00**

Resumo

Pessoal e Encargos Sociais	2.784.000,00
Juros e Encargos da Dívida	5.000,00
Outras Despesas Correntes	1.226.500,00
Total das Despesas Correntes	**4.015.500,00**
Investimentos	180.000,00
Amortização da Dívida	10.000,00
Total das Despesas de Capital	**190.000,00**
Pessoal e Encargos Sociais	30.000,00
Total das Despesas Correntes Intra-Orçamentárias	**30.000,00**
Amortização da Dívida	5.000,00
Total das Despesas de Capital Intra-Orçamentárias	**5.000,00**
Transferências Financeiras	
TOTAL GERAL	**4.240.500,00**

Anexo 6 da Lei Nº 4.320/64 - Programa de Trabalho

Valores em R$ - Período: Orçamento/2017

Unidade Gestora: 1-Prefeitura Municipal de Floresta
Unidade Orçamentária: 2001-SECRETARIA EXECUTIVA

Código		Especificação	Não Orçamentária	Operação Especial	Projetos	Atividades	Total
4		Administração			2.000,00	1.577.000,00	1.579.000,00
4 122		Administração Geral			2.000,00	1.433.000,00	1.435.000,00
4 122 401		GESTÃO SUPERIOR DO MUNICÍPIO			2.000,00	1.433.000,00	1.435.000,00
4 122 401 1.3		Aquisição de Veículos, Móveis, Máquinas, Utensílios e Equipamentos Diversos			2.000,00		2.000,00
	4.4.90.52	Equipamentos e Material Permanente			2.000,00		2.000,00
4 122 401 2.9		Manutenção do Gabinete da Prefeita				1.307.000,00	1.307.000,00
	3.1.90.11	Vencimentos e Vantagens Fixas – Pessoal Civil				810.000,00	810.000,00
	3.1.90.13	Obrigações Patronais				150.000,00	150.000,00
	3.1.90.92	Despesas de Exercícios Anteriores				3.000,00	3.000,00
	3.1.90.96	Ressarcimento de Despesas de Pessoal Requisitado				1.000,00	1.000,00
	3.3.90.14	Diárias – Civil				100.000,00	100.000,00
	3.3.90.30	Material de Consumo				80.000,00	80.000,00
	3.3.90.33	Passagens e Despesas com Locomoção				100.000,00	100.000,00
	3.3.90.36	Outros Serviços de Terceiros – Pessoa Física				5.000,00	5.000,00
	3.3.90.39	Outros Serviços de Terceiros – Pessoa Jurídica				50.000,00	50.000,00
	3.3.90.47	Obrigações Tributárias e Contributivas				5.000,00	5.000,00
	3.3.90.92	Despesas de Exercícios Anteriores				3.000,00	3.000,00
4 122 401 2.10		Manutenção da Secretaria Executiva				126.000,00	126.000,00
	3.1.90.11	Vencimentos e Vantagens Fixas – Pessoal Civil				70.000,00	70.000,00
	3.1.90.13	Obrigações Patronais				25.000,00	25.000,00
	3.1.90.92	Despesas de Exercícios Anteriores				2.000,00	2.000,00
	3.1.90.96	Ressarcimento de Despesas de Pessoal Requisitado				2.000,00	2.000,00
	3.1.91.13	Obrigações Patronais				5.000,00	5.000,00
	3.3.90.14	Diárias – Civil				2.000,00	2.000,00
	3.3.90.30	Material de Consumo				5.000,00	5.000,00
	3.3.90.33	Passagens e Despesas com Locomoção				2.000,00	2.000,00
	3.3.90.36	Outros Serviços de Terceiros – Pessoa Física				2.000,00	2.000,00
	3.3.90.39	Outros Serviços de Terceiros – Pessoa Jurídica				5.000,00	5.000,00
	3.3.90.47	Obrigações Tributárias e Contributivas				4.000,00	4.000,00
	3.3.90.92	Despesas de Exercícios Anteriores				2.000,00	2.000,00
4 124		Controle Interno				144.000,00	144.000,00
4 124 406		PROGRAMA MUNICIPAL DE CONTROLE INTERNO				144.000,00	144.000,00
4 124 406 2.11		Manutenção das Atividades do Sistema de Controle Interno Municipal				144.000,00	144.000,00
	3.1.90.11	Vencimentos e Vantagens Fixas – Pessoal Civil				80.000,00	80.000,00
	3.1.90.13	Obrigações Patronais				38.000,00	38.000,00
	3.1.90.92	Despesas de Exercícios Anteriores				2.000,00	2.000,00
	3.1.90.96	Ressarcimento de Despesas de Pessoal Requisitado				2.000,00	2.000,00
	3.3.90.14	Diárias – Civil				3.000,00	3.000,00
	3.3.90.30	Material de Consumo				2.000,00	2.000,00
	3.3.90.33	Passagens e Despesas com Locomoção				2.000,00	2.000,00
	3.3.90.35	Serviços de Consultoria				5.000,00	5.000,00
	3.3.90.36	Outros Serviços de Terceiros – Pessoa Física				5.000,00	5.000,00

Anexo 6 da Lei Nº 4.320/64 - Programa de Trabalho

Valores em R$ - Período: Orçamento/2017

Unidade Orçamentária: 2001-SECRETARIA EXECUTIVA

Código	Especificação	Não Orçamentária	Operação Especial	Projetos	Atividades	Total
3.3.90.39	Outros Serviços de Terceiros – Pessoa Jurídica				3.000,00	3.000,00
3.3.90.92	Despesas de Exercícios Anteriores				2.000,00	2.000,00
	Total da Unidade Orçamentária			**2.000,00**	**1.577.000,00**	**1.579.000,00**

Unidade Orçamentária: 2002-ASSESSORIA JURÍDICA

Código	Especificação	Não Orçamentária	Operação Especial	Projetos	Atividades	Total
4	Administração				214.000,00	214.000,00
4 122	Administração Geral				214.000,00	214.000,00
4 122 401	GESTÃO SUPERIOR DO MUNICÍPIO				214.000,00	214.000,00
4 122 401 2.12	Manutenção de Assessoria Jurídica				214.000,00	214.000,00
3.1.90.11	Vencimentos e Vantagens Fixas – Pessoal Civil				80.000,00	80.000,00
3.1.90.13	Obrigações Patronais				30.000,00	30.000,00
3.1.90.92	Despesas de Exercícios Anteriores				2.000,00	2.000,00
3.1.90.96	Ressarcimento de Despesas de Pessoal Requisitado				2.000,00	2.000,00
3.3.90.14	Diárias – Civil				2.000,00	2.000,00
3.3.90.30	Material de Consumo				2.000,00	2.000,00
3.3.90.36	Outros Serviços de Terceiros – Pessoa Física				2.000,00	2.000,00
3.3.90.39	Outros Serviços de Terceiros – Pessoa Jurídica				90.000,00	90.000,00
3.3.90.47	Obrigações Tributárias e Contributivas				4.000,00	4.000,00
	Total da Unidade Orçamentária				**214.000,00**	**214.000,00**

Unidade Orçamentária: 2003-ASSESSORIA DE COMUNICAÇÃO

Código	Especificação	Não Orçamentária	Operação Especial	Projetos	Atividades	Total
4	Administração				216.000,00	216.000,00
4 122	Administração Geral				116.000,00	116.000,00
4 122 401	GESTÃO SUPERIOR DO MUNICÍPIO				116.000,00	116.000,00
4 122 401 2.13	Manutenção da Assessoria de Comunicação				116.000,00	116.000,00
3.1.90.11	Vencimentos e Vantagens Fixas – Pessoal Civil				70.000,00	70.000,00
3.1.90.13	Obrigações Patronais				20.000,00	20.000,00
3.1.90.92	Despesas de Exercícios Anteriores				2.000,00	2.000,00
3.1.90.96	Ressarcimento de Despesas de Pessoal Requisitado				1.000,00	1.000,00
3.3.90.14	Diárias – Civil				1.000,00	1.000,00
3.3.90.30	Material de Consumo				4.000,00	4.000,00
3.3.90.33	Passagens e Despesas com Locomoção				2.000,00	2.000,00
3.3.90.36	Outros Serviços de Terceiros – Pessoa Física				5.000,00	5.000,00
3.3.90.39	Outros Serviços de Terceiros – Pessoa Jurídica				5.000,00	5.000,00
3.3.90.47	Obrigações Tributárias e Contributivas				2.000,00	2.000,00
3.3.90.92	Despesas de Exercícios Anteriores				4.000,00	4.000,00
4 131	Comunicação Social				100.000,00	100.000,00
4 131 23	DIVULGAÇÃO OFICIAL				100.000,00	100.000,00
4 131 23 2.14	Divulgação Institucional				100.000,00	100.000,00
3.3.90.30	Material de Consumo				5.000,00	5.000,00
3.3.90.36	Outros Serviços de Terceiros – Pessoa Física				5.000,00	5.000,00
3.3.90.39	Outros Serviços de Terceiros – Pessoa Jurídica				90.000,00	90.000,00

Anexo 6 da Lei Nº 4.320/64 - Programa de Trabalho

Valores em R$ - Período: Orçamento/2017

Unidade Orçamentária: 2003-ASSESSORIA DE COMUNICAÇÃO						
Código	Especificação	Não Orçamentária	Operação Especial	Projetos	Atividades	Total
	Total da Unidade Orçamentária				**216.000,00**	**216.000,00**

Unidade Orçamentária: 2004-ADMINISTRAÇÃO DISTRITAL						
Código	Especificação	Não Orçamentária	Operação Especial	Projetos	Atividades	Total
4	Administração				78.000,00	78.000,00
4 122	Administração Geral				78.000,00	78.000,00
4 122 401	GESTÃO SUPERIOR DO MUNICÍPIO				78.000,00	78.000,00
4 122 401 2.15	Manutenção da Administração Distrital				78.000,00	78.000,00
3.1.90.11	Vencimentos e Vantagens Fixas – Pessoal Civil				45.000,00	45.000,00
3.1.90.13	Obrigações Patronais				10.000,00	10.000,00
3.1.90.92	Despesas de Exercícios Anteriores				2.000,00	2.000,00
3.1.91.13	Obrigações Patronais				4.000,00	4.000,00
3.3.90.14	Diárias – Civil				2.000,00	2.000,00
3.3.90.30	Material de Consumo				2.000,00	2.000,00
3.3.90.33	Passagens e Despesas com Locomoção				2.000,00	2.000,00
3.3.90.36	Outros Serviços de Terceiros – Pessoa Física				5.000,00	5.000,00
3.3.90.39	Outros Serviços de Terceiros – Pessoa Jurídica				2.000,00	2.000,00
3.3.90.47	Obrigações Tributárias e Contributivas				2.000,00	2.000,00
3.3.90.92	Despesas de Exercícios Anteriores				2.000,00	2.000,00
	Total da Unidade Orçamentária				**78.000,00**	**78.000,00**

Unidade Orçamentária: 2005-COORDENADORIA MUNICIPAL DE JUVENTUDE DE FLORESTA						
Código	Especificação	Não Orçamentária	Operação Especial	Projetos	Atividades	Total
4	Administração			2.000,00	223.000,00	225.000,00
4 122	Administração Geral			2.000,00	223.000,00	225.000,00
4 122 2706	PROGRAMA MUNICIPAL DE POLÍTICAS PÚBLICAS DE JUVENTUDE			2.000,00	223.000,00	225.000,00
4 122 2706 1.89	Aquisição de Móveis, Máquinas e Equipamentos Diversos			2.000,00		2.000,00
4.4.90.52	Equipamentos e Material Permanente			2.000,00		2.000,00
4 122 2706 2.128	Manutenção das Atividades da Coordenadoria Municipal de Juventude				193.000,00	193.000,00
3.1.90.04	Contratação por Tempo Determinado				30.000,00	30.000,00
3.1.90.11	Vencimentos e Vantagens Fixas – Pessoal Civil				50.000,00	50.000,00
3.1.90.13	Obrigações Patronais				50.000,00	50.000,00
3.1.90.92	Despesas de Exercícios Anteriores				2.000,00	2.000,00
3.1.91.13	Obrigações Patronais				4.000,00	4.000,00
3.3.90.14	Diárias – Civil				5.000,00	5.000,00
3.3.90.30	Material de Consumo				5.000,00	5.000,00
3.3.90.31	Premiações Culturais, Artísticas, Científicas, Desportivas e Outras				5.000,00	5.000,00
3.3.90.32	Material de Distribuição Gratuita				5.000,00	5.000,00
3.3.90.33	Passagens e Despesas com Locomoção				5.000,00	5.000,00
3.3.90.35	Serviços de Consultoria				15.000,00	15.000,00
3.3.90.36	Outros Serviços de Terceiros – Pessoa Física				5.000,00	5.000,00
3.3.90.39	Outros Serviços de Terceiros – Pessoa Jurídica				5.000,00	5.000,00
3.3.90.47	Obrigações Tributárias e Contributivas				2.000,00	2.000,00
3.3.90.92	Despesas de Exercícios Anteriores					

Anexo 6 da Lei Nº 4.320/64 - Programa de Trabalho

Valores em R$ - Período: Orçamento/2017

Unidade Orçamentária: 2005-COORDENADORIA MUNICIPAL DE JUVENTUDE DE FLORESTA

Código	Especificação	Não Orçamentária	Operação Especial	Projetos	Atividades	Total
4 122 2706 2.129	Atividades Culturais para Jovens				15.000,00	15.000,00
3.3.90.30	Material de Consumo				5.000,00	5.000,00
3.3.90.36	Outros Serviços de Terceiros – Pessoa Física				5.000,00	5.000,00
3.3.90.39	Outros Serviços de Terceiros – Pessoa Jurídica				5.000,00	5.000,00
4 122 2706 2.130	Campanhas de Prevenção e Conscientização				15.000,00	15.000,00
3.3.90.30	Material de Consumo				5.000,00	5.000,00
3.3.90.36	Outros Serviços de Terceiros – Pessoa Física				5.000,00	5.000,00
3.3.90.39	Outros Serviços de Terceiros – Pessoa Jurídica				5.000,00	5.000,00
14	Direitos da Cidadania			7.609,60	65.000,00	72.609,60
14 244	Assistência Comunitária			7.609,60	65.000,00	72.609,60
14 244 2707	ESTAÇÃO DA JUVENTUDE			7.609,60	65.000,00	72.609,60
14 244 2707 1.94	Aquisição de Móveis, Máquinas e Equipamentos Diversos - Coordenadoria da Juventude			7.609,60		7.609,60
4.4.90.52	Equipamentos e Material Permanente			7.609,60		7.609,60
14 244 2707 2.132	Manutenção das Atividades do Programa Estação da Juventude				65.000,00	65.000,00
3.1.90.04	Contratação por Tempo Determinado				5.000,00	5.000,00
3.1.90.13	Obrigações Patronais				5.000,00	5.000,00
3.3.90.30	Material de Consumo				15.000,00	15.000,00
3.3.90.36	Outros Serviços de Terceiros – Pessoa Física				15.000,00	15.000,00
3.3.90.39	Outros Serviços de Terceiros – Pessoa Jurídica				20.000,00	20.000,00
3.3.90.47	Obrigações Tributárias e Contributivas				5.000,00	5.000,00
	Total da Unidade Orçamentária			**9.609,60**	**288.000,00**	**297.609,60**

Unidade Orçamentária: 3001-SECRETARIA DE APOIO ADMINISTRATIVO

Código	Especificação	Não Orçamentária	Operação Especial	Projetos	Atividades	Total
4	Administração			7.000,00	1.633.240,00	1.640.240,00
4 121	Planejamento e Orçamento			2.000,00		2.000,00
4 121 411	CONSÓRCIOS E COOPERAÇÕES TÉCNICO-FINANCEIRAS COM OUTROS ENTES FEDERADOS			2.000,00		2.000,00
4 121 411 1.90	Aquisição de Móveis, Máquinas, Veículos e Diversos Equipamentos			2.000,00		2.000,00
4.4.90.52	Equipamentos e Material Permanente			2.000,00		2.000,00
4 122	Administração Geral			2.000,00	1.533.240,00	1.535.240,00
4 122 402	GESTÃO DA SECRETARIA DE ADMINISTRAÇÃO			2.000,00	1.513.240,00	1.515.240,00
4 122 402 2.121	Manutenção da Secretaria de Administração				1.513.240,00	1.513.240,00
3.1.90.04	Contratação por Tempo Determinado				400.000,00	400.000,00
3.1.90.11	Vencimentos e Vantagens Fixas – Pessoal Civil				450.000,00	450.000,00
3.1.90.13	Obrigações Patronais				64.240,00	64.240,00
3.1.90.92	Despesas de Exercícios Anteriores				3.000,00	3.000,00
3.1.90.96	Ressarcimento de Despesas de Pessoal Requisitado				2.000,00	2.000,00
3.1.91.13	Obrigações Patronais				10.000,00	10.000,00
3.3.90.14	Diárias – Civil				5.000,00	5.000,00
3.3.90.30	Material de Consumo				90.000,00	90.000,00
3.3.90.33	Passagens e Despesas com Locomoção				3.000,00	3.000,00
3.3.90.34	Outras Despesas de Pessoal decorrentes de Contratos de Terceirização				4.000,00	4.000,00
3.3.90.35	Serviços de Consultoria				70.000,00	70.000,00
3.3.90.36	Outros Serviços de Terceiros – Pessoa Física				100.000,00	100.000,00

Anexo 6 da Lei Nº 4.320/64 - Programa de Trabalho

Valores em R$ - Período: Orçamento/2017

Unidade Orçamentária: 3001-SECRETARIA DE APOIO ADMINISTRATIVO

Código	Especificação	Não Orçamentária	Operação Especial	Projetos	Atividades	Total
3.3.90.37	Locação de Mão-de-Obra				5.000,00	5.000,00
3.3.90.39	Outros Serviços de Terceiros – Pessoa Jurídica				300.000,00	300.000,00
3.3.90.47	Obrigações Tributárias e Contributivas				5.000,00	5.000,00
3.3.90.92	Despesas de Exercícios Anteriores				2.000,00	2.000,00
4 122 402 3.1	Aquisição de Veículos, Móveis, Máquinas, Utensílios e Equipamentos Diversos, Inclusive de Informática. Para o Gabinete da Prefeita e Seus Departamentos			2.000,00		2.000,00
4.4.90.52	Equipamentos e Material Permanente			2.000,00		2.000,00
4 122 416	APERFEIÇOAMENTO E MODERNIZAÇÃO ADMINISTRATIVA MUNICIPAL				20.000,00	20.000,00
4 122 416 2.18	Contratação de Consultorias e Assessoria Técnica Especializada para Elaborar Projetos				20.000,00	20.000,00
3.3.90.30	Material de Consumo				5.000,00	5.000,00
3.3.90.35	Serviços de Consultoria				5.000,00	5.000,00
3.3.90.36	Outros Serviços de Terceiros – Pessoa Física				5.000,00	5.000,00
3.3.90.39	Outros Serviços de Terceiros – Pessoa Jurídica				5.000,00	5.000,00
4 123	Administração Financeira				5.000,00	5.000,00
4 123 415	APOIO À INSTITUIÇÕES SEM FINS LUCRATIVOS				5.000,00	5.000,00
4 123 415 2.19	Cooperação e Apoio às Instituições sem Fins Lucrativos e de Interesse Social				5.000,00	5.000,00
3.3.50.43	Subvenções Sociais				5.000,00	5.000,00
4 126	Tecnologia da Informação			3.000,00		3.000,00
4 126 410	INFORMATIZAÇÃO E APERFEIÇOAMENTO DA ADMINISTRAÇÃO MUNICIPAL			3.000,00		3.000,00
4 126 410 1.4	Aquisição de Móveis, Máquinas, Equipamentos, Computadores, Software e Hardware			3.000,00		3.000,00
4.4.90.52	Equipamentos e Material Permanente			3.000,00		3.000,00
4 128	Formação de Recursos Humanos				12.000,00	12.000,00
4 128 402	GESTÃO DA SECRETARIA DE ADMINISTRAÇÃO				12.000,00	12.000,00
4 128 402 2.17	Capacitação e Treinamento de Recursos Humanos				12.000,00	12.000,00
3.3.90.30	Material de Consumo				5.000,00	5.000,00
3.3.90.35	Serviços de Consultoria				3.000,00	3.000,00
3.3.90.36	Outros Serviços de Terceiros – Pessoa Física				2.000,00	2.000,00
3.3.90.39	Outros Serviços de Terceiros – Pessoa Jurídica				2.000,00	2.000,00
4 845	Outras Transferências				83.000,00	83.000,00
4 845 2709	CONSÓRCIOS PÚBLICOS				83.000,00	83.000,00
4 845 2709 2.152	RATEIO PELA PARTICIPAÇÃO EM CONSORCIOS PÚBLICOS COMSIM				83.000,00	83.000,00
3.3.71.70	Rateio pela Participação em Consórcio Público				83.000,00	83.000,00
6	Segurança Pública				15.000,00	15.000,00
6 182	Defesa Civil				15.000,00	15.000,00
6 182 602	PARCERIA COM O EXÉRCITO BRASILEIRO				15.000,00	15.000,00
6 182 602 2.20	Convênio com o Ministério do Exército				15.000,00	15.000,00
3.3.90.14	Diárias – Civil				4.000,00	4.000,00
3.3.90.30	Material de Consumo				2.000,00	2.000,00
3.3.90.33	Passagens e Despesas com Locomoção				2.000,00	2.000,00
3.3.90.36	Outros Serviços de Terceiros – Pessoa Física				2.000,00	2.000,00
3.3.90.39	Outros Serviços de Terceiros – Pessoa Jurídica				5.000,00	5.000,00
19	Ciência e Tecnologia			5.000,00	15.000,00	20.000,00
19 126	Tecnologia da Informação			5.000,00	15.000,00	20.000,00

Anexo 6 da Lei Nº 4.320/64 - Programa de Trabalho

Valores em R$ - Período: Orçamento/2017

Unidade Orçamentária: 3001-SECRETARIA DE APOIO ADMINISTRATIVO

Código	Especificação	Não Orçamentária	Operação Especial	Projetos	Atividades	Total
19 126 1901	INCLUSÃO DIGITAL			5.000,00	15.000,00	20.000,00
19 126 1901 1.5	Implantação de Infra-Estrutura, Instalações			3.000,00		3.000,00
4.4.90.51	Obras e Instalações			3.000,00		3.000,00
19 126 1901 1.6	Aquisição de Móveis, Periféricos e Equipamentos de Informática			2.000,00		2.000,00
4.4.90.52	Equipamentos e Material Permanente			2.000,00		2.000,00
19 126 1901 2.21	Manutenção do Programa de Inclusão Digital				15.000,00	15.000,00
3.3.90.30	Material de Consumo				5.000,00	5.000,00
3.3.90.36	Outros Serviços de Terceiros – Pessoa Física				5.000,00	5.000,00
3.3.90.39	Outros Serviços de Terceiros – Pessoa Jurídica				5.000,00	5.000,00
28	Encargos Especiais		43.000,00			43.000,00
28 846	Outros Encargos Especiais		43.000,00			43.000,00
28 846 0	Operações Especiais		43.000,00			43.000,00
28 846 0 0.2	Convênio com o Tribunal de Justiça		5.000,00			5.000,00
3.3.50.41	Contribuições		5.000,00			5.000,00
28 846 0 0.3	Convênio com o Ministério Público		3.000,00			3.000,00
3.3.50.41	Contribuições		3.000,00			3.000,00
28 846 0 0.5	Convênio com a AMUPE		35.000,00			35.000,00
3.3.50.41	Contribuições		35.000,00			35.000,00
	Total da Unidade Orçamentária		**43.000,00**	**12.000,00**	**1.663.240,00**	**1.718.240,00**

Unidade Orçamentária: 3002-COORDENADORIA DE ADMINISTRAÇÃO GERAL

Código	Especificação	Não Orçamentária	Operação Especial	Projetos	Atividades	Total
4	Administração			55.000,00	2.117.140,40	2.172.140,40
4 62	Defesa do Interesse Público no Processo Judiciário				10.000,00	10.000,00
4 62 414	JUSTIÇA E DEFESA SOCIAL				10.000,00	10.000,00
4 62 414 2.22	Realização de Convênios com o Tribunal de Justiça e com o Governo do Estado				10.000,00	10.000,00
3.3.90.36	Outros Serviços de Terceiros – Pessoa Física				5.000,00	5.000,00
3.3.90.39	Outros Serviços de Terceiros – Pessoa Jurídica				5.000,00	5.000,00
4 122	Administração Geral			50.000,00	2.082.140,40	2.132.140,40
4 122 402	GESTÃO DA SECRETARIA DE ADMINISTRAÇÃO			50.000,00	1.975.140,40	2.025.140,40
4 122 402 1.7	Alienação de Bens Móveis			25.000,00		25.000,00
4.4.90.52	Equipamentos e Material Permanente			25.000,00		25.000,00
4 122 402 1.114	Alienação de Bens Imóveis			25.000,00		25.000,00
4.4.90.52	Equipamentos e Material Permanente			25.000,00		25.000,00
4 122 402 2.23	Pagamento de Indenizações Trabalistas e Sentenças Judiciais				265.000,00	265.000,00
3.1.90.91	Sentenças Judiciais				260.000,00	260.000,00
3.3.90.91	Sentenças Judiciais				5.000,00	5.000,00
4 122 402 2.24	Pagamento a Pensionistas				280.000,00	280.000,00
3.1.90.11	Vencimentos e Vantagens Fixas – Pessoal Civil				280.000,00	280.000,00
4 122 402 2.25	Contribuição do Município para o PASEP				500.000,00	500.000,00
3.3.90.47	Obrigações Tributárias e Contributivas				500.000,00	500.000,00
4 122 402 2.26	Manutenção da Diretoria de Compras				157.000,00	157.000,00
3.1.90.04	Contratação por Tempo Determinado				15.000,00	15.000,00
3.1.90.11	Vencimentos e Vantagens Fixas – Pessoal Civil				85.000,00	85.000,00

Anexo 6 da Lei Nº 4.320/64 - Programa de Trabalho

Valores em R$ - Período: Orçamento/2017

Unidade Orçamentária: 3002-COORDENADORIA DE ADMINISTRAÇÃO GERAL

Código		Especificação	Não Orçamentária	Operação Especial	Projetos	Atividades	Total
	3.1.90.13	Obrigações Patronais				30.000,00	30.000,00
	3.1.90.92	Despesas de Exercícios Anteriores				5.000,00	5.000,00
	3.1.90.96	Ressarcimento de Despesas de Pessoal Requisitado				2.000,00	2.000,00
	3.1.91.13	Obrigações Patronais				3.000,00	3.000,00
	3.3.90.14	Diárias – Civil				2.000,00	2.000,00
	3.3.90.30	Material de Consumo				1.000,00	1.000,00
	3.3.90.36	Outros Serviços de Terceiros – Pessoa Física				5.000,00	5.000,00
	3.3.90.39	Outros Serviços de Terceiros – Pessoa Jurídica				5.000,00	5.000,00
	3.3.90.47	Obrigações Tributárias e Contributivas				2.000,00	2.000,00
	3.3.90.92	Despesas de Exercícios Anteriores				2.000,00	2.000,00
4 122 402 2.27		Manutenção da Diretoria de Desenvolvimento de Pessoas				329.140,40	329.140,40
	3.1.90.04	Contratação por Tempo Determinado				5.000,00	5.000,00
	3.1.90.11	Vencimentos e Vantagens Fixas – Pessoal Civil				188.390,40	188.390,40
	3.1.90.13	Obrigações Patronais				50.000,00	50.000,00
	3.1.90.92	Despesas de Exercícios Anteriores				2.000,00	2.000,00
	3.1.90.96	Ressarcimento de Despesas de Pessoal Requisitado				2.000,00	2.000,00
	3.1.91.13	Obrigações Patronais				10.000,00	10.000,00
	3.3.90.30	Material de Consumo				4.750,00	4.750,00
	3.3.90.33	Passagens e Despesas com Locomoção				2.000,00	2.000,00
	3.3.90.35	Serviços de Consultoria				50.000,00	50.000,00
	3.3.90.36	Outros Serviços de Terceiros – Pessoa Física				5.000,00	5.000,00
	3.3.90.39	Outros Serviços de Terceiros – Pessoa Jurídica				4.000,00	4.000,00
	3.3.90.47	Obrigações Tributárias e Contributivas				2.000,00	2.000,00
	3.3.90.92	Despesas de Exercícios Anteriores				4.000,00	4.000,00
4 122 402 2.28		Manutenção da Diretoria de Transportes				269.000,00	269.000,00
	3.1.90.04	Contratação por Tempo Determinado				5.000,00	5.000,00
	3.1.90.11	Vencimentos e Vantagens Fixas – Pessoal Civil				170.000,00	170.000,00
	3.1.90.13	Obrigações Patronais				5.000,00	5.000,00
	3.1.90.92	Despesas de Exercícios Anteriores				4.000,00	4.000,00
	3.1.90.96	Ressarcimento de Despesas de Pessoal Requisitado				4.000,00	4.000,00
	3.1.91.13	Obrigações Patronais				10.000,00	10.000,00
	3.3.90.14	Diárias – Civil				5.000,00	5.000,00
	3.3.90.30	Material de Consumo				5.000,00	5.000,00
	3.3.90.33	Passagens e Despesas com Locomoção				2.000,00	2.000,00
	3.3.90.36	Outros Serviços de Terceiros – Pessoa Física				2.000,00	2.000,00
	3.3.90.39	Outros Serviços de Terceiros – Pessoa Jurídica				50.000,00	50.000,00
	3.3.90.47	Obrigações Tributárias e Contributivas				5.000,00	5.000,00
	3.3.90.92	Despesas de Exercícios Anteriores				2.000,00	2.000,00
4 122 402 2.29		Manutenção da Diretoria de Serviços Auxiliares				173.000,00	173.000,00
	3.1.90.04	Contratação por Tempo Determinado				5.000,00	5.000,00
	3.1.90.11	Vencimentos e Vantagens Fixas – Pessoal Civil				120.000,00	120.000,00
	3.1.90.13	Obrigações Patronais				5.000,00	5.000,00
	3.1.90.96	Ressarcimento de Despesas de Pessoal Requisitado				2.000,00	2.000,00

Anexo 6 da Lei Nº 4.320/64 - Programa de Trabalho

Valores em R$ - Período: Orçamento/2017

Unidade Orçamentária: 3002-COORDENADORIA DE ADMINISTRAÇÃO GERAL

Código	Especificação	Não Orçamentária	Operação Especial	Projetos	Atividades	Total
					15.000,00	15.000,00
3.1.91.13	Obrigações Patronais				5.000,00	5.000,00
3.3.90.14	Diárias – Civil				5.000,00	5.000,00
3.3.90.30	Material de Consumo				3.000,00	3.000,00
3.3.90.33	Passagens e Despesas com Locomoção				5.000,00	5.000,00
3.3.90.36	Outros Serviços de Terceiros – Pessoa Física				3.000,00	3.000,00
3.3.90.39	Outros Serviços de Terceiros – Pessoa Jurídica				5.000,00	5.000,00
3.3.90.47	Obrigações Tributárias e Contributivas				2.000,00	2.000,00
4 122 402 2.30	Ressarcimento de Despesas com o Pessoal à Disposição da Prefeitura				2.000,00	2.000,00
3.1.90.96	Ressarcimento de Despesas de Pessoal Requisitado				37.000,00	37.000,00
4 122 408	AMPLIAÇÃO E PRESERVAÇÃO DO PATRIMÔNIO (GUARDA MUNICIPAL)				37.000,00	37.000,00
4 122 408 2.31	Instituir, Instalar e Manter as Atividades da Guarda Municipal				5.000,00	5.000,00
3.1.90.04	Contratação por Tempo Determinado				5.000,00	5.000,00
3.1.90.11	Vencimentos e Vantagens Fixas – Pessoal Civil				5.000,00	5.000,00
3.1.90.13	Obrigações Patronais				2.000,00	2.000,00
3.1.90.92	Despesas de Exercícios Anteriores				5.000,00	5.000,00
3.1.91.13	Obrigações Patronais				5.000,00	5.000,00
3.3.90.30	Material de Consumo				5.000,00	5.000,00
3.3.90.36	Outros Serviços de Terceiros – Pessoa Física				5.000,00	5.000,00
3.3.90.39	Outros Serviços de Terceiros – Pessoa Jurídica				55.000,00	55.000,00
4 122 409	GESTÃO ADMINISTRATIVA DO PATRIMÔNIO MUNICIPAL				55.000,00	55.000,00
4 122 409 2.32	Manutenção da Diretoria de Patrimônio				5.000,00	5.000,00
3.1.90.04	Contratação por Tempo Determinado				20.000,00	20.000,00
3.1.90.11	Vencimentos e Vantagens Fixas – Pessoal Civil				5.000,00	5.000,00
3.1.90.13	Obrigações Patronais				2.000,00	2.000,00
3.1.91.13	Obrigações Patronais				2.000,00	2.000,00
3.3.90.14	Diárias – Civil				4.000,00	4.000,00
3.3.90.30	Material de Consumo				2.000,00	2.000,00
3.3.90.35	Serviços de Consultoria				4.000,00	4.000,00
3.3.90.36	Outros Serviços de Terceiros – Pessoa Física				5.000,00	5.000,00
3.3.90.39	Outros Serviços de Terceiros – Pessoa Jurídica				2.000,00	2.000,00
3.3.90.47	Obrigações Tributárias e Contributivas				4.000,00	4.000,00
3.3.90.92	Despesas de Exercícios Anteriores				15.000,00	15.000,00
4 122 412	APOIO AOS CONSELHOS E RELAÇÕES COM A SOCIEDADE CIVIL				15.000,00	15.000,00
4 122 412 2.137	Manutenção das Atividades Vinculadas aos Conselhos em suas Ações de Cidadania				5.000,00	5.000,00
3.3.90.30	Material de Consumo				5.000,00	5.000,00
3.3.90.36	Outros Serviços de Terceiros – Pessoa Física				5.000,00	5.000,00
3.3.90.39	Outros Serviços de Terceiros – Pessoa Jurídica					
4 126	Tecnologia da Informação			5.000,00	15.000,00	20.000,00
4 126 405	GESTÃO DE PLANEJAMENTO GOVERNAMENTAL			5.000,00	15.000,00	20.000,00
4 126 405 1.8	Implantação de Infra-Estrutura - Tecnologia da Informação			5.000,00		5.000,00
4.4.90.52	Equipamentos e Material Permanente			5.000,00		5.000,00
4 126 405 2.34	Administração de Sistemas de Informação no Município				15.000,00	15.000,00
3.3.90.30	Material de Consumo				5.000,00	5.000,00

Anexo 6 da Lei Nº 4.320/64 - Programa de Trabalho

Valores em R$ - Período: Orçamento/2017

Unidade Orçamentária: 3002-COORDENADORIA DE ADMINISTRAÇÃO GERAL

Código	Especificação	Não Orçamentária	Operação Especial	Projetos	Atividades	Total
3.3.90.36	Outros Serviços de Terceiros – Pessoa Física				5.000,00	5.000,00
3.3.90.39	Outros Serviços de Terceiros – Pessoa Jurídica				5.000,00	5.000,00
4 131	Comunicação Social				10.000,00	10.000,00
4 131 407	COMUNICAÇÃO INSTITUCIONAL E CERIMONIAL				10.000,00	10.000,00
4 131 407 2.146	Divulgação Institucional				10.000,00	10.000,00
3.3.90.30	Material de Consumo				5.000,00	5.000,00
3.3.90.36	Outros Serviços de Terceiros – Pessoa Física				5.000,00	5.000,00
6	Segurança Pública				14.000,00	14.000,00
6 182	Defesa Civil				14.000,00	14.000,00
6 182 601	PARCERIA EM SEGURANÇA E DEFESA CIVIL				14.000,00	14.000,00
6 182 601 2.122	Cooperação Técnica e Financeira com o Estado				14.000,00	14.000,00
3.3.90.30	Material de Consumo				5.000,00	5.000,00
3.3.90.32	Material de Distribuição Gratuita				2.000,00	2.000,00
3.3.90.36	Outros Serviços de Terceiros – Pessoa Física				5.000,00	5.000,00
3.3.90.39	Outros Serviços de Terceiros – Pessoa Jurídica				2.000,00	2.000,00
	Total da Unidade Orçamentária			**55.000,00**	**2.131.140,40**	**2.186.140,40**

Unidade Orçamentária: 3003-COMSIM - CONSÓRCIO DE MUN. DO SERTÃO DE ITAPARTICA E MOXOTÓ

Código	Especificação	Não Orçamentária	Operação Especial	Projetos	Atividades	Total
4	Administração			2.000,00	81.000,00	83.000,00
4 122	Administração Geral			2.000,00	81.000,00	83.000,00
4 122 2709	CONSÓRCIOS PÚBLICOS			2.000,00	81.000,00	83.000,00
4 122 2709 1.119	AQUISIÇÃO DE VEÍCULOS, MÁQUINAS MÓVEIS E EQUIPAMENTOS			2.000,00		2.000,00
4.4.90.52	Equipamentos e Material Permanente			2.000,00		2.000,00
4 122 2709 2.153	RATEIO PELA PARTICPAÇÃO EM CONSÓRCIO PÚBLICO				81.000,00	81.000,00
3.1.90.04	Contratação por Tempo Determinado				5.000,00	5.000,00
3.1.90.11	Vencimentos e Vantagens Fixas – Pessoal Civil				25.400,00	25.400,00
3.1.90.13	Obrigações Patronais				5.600,00	5.600,00
3.3.90.14	Diárias – Civil				2.000,00	2.000,00
3.3.90.30	Material de Consumo				5.000,00	5.000,00
3.3.90.35	Serviços de Consultoria				24.000,00	24.000,00
3.3.90.36	Outros Serviços de Terceiros – Pessoa Física				5.000,00	5.000,00
3.3.90.39	Outros Serviços de Terceiros – Pessoa Jurídica				9.000,00	9.000,00
18	Gestão Ambiental				5.000,00	5.000,00
18 542	Controle Ambiental				5.000,00	5.000,00
18 542 2709	CONSÓRCIOS PÚBLICOS				5.000,00	5.000,00
18 542 2709 2.157	MANUTENÇÃO DOS SERV. UNID TRATAMENTO DE RESÍDUOS SÓLIDOS				5.000,00	5.000,00
4.4.90.52	Equipamentos e Material Permanente				5.000,00	5.000,00
	Total da Unidade Orçamentária			**2.000,00**	**86.000,00**	**88.000,00**

Unidade Orçamentária: 4001-COORDENADORIA GERAL

Código	Especificação	Não Orçamentária	Operação Especial	Projetos	Atividades	Total
4	Administração			4.000,00	1.503.000,00	1.507.000,00
4 122	Administração Geral			2.000,00	1.468.000,00	1.470.000,00

Anexo 6 da Lei Nº 4.320/64 - Programa de Trabalho

Valores em R$ - Período: Orçamento/2017

Unidade Orçamentária: 4001-COORDENADORIA GERAL

Código	Especificação	Não Orçamentária	Operação Especial	Projetos	Atividades	Total
4 122 404	GESTÃO DA SECRETARIA DE FINANÇAS			2.000,00	1.468.000,00	1.470.000,00
4 122 404 1.9	Aquisição de Veículos, Móveis, Máquinas, Utensílios e Equipamento Diversos			2.000,00		2.000,00
4.4.90.52	Equipamentos e Material Permanente			2.000,00		2.000,00
4 122 404 2.37	Manutenção da Secretaria de Finanças				1.039.000,00	1.039.000,00
3.1.90.04	Contratação por Tempo Determinado				130.000,00	130.000,00
3.1.90.11	Vencimentos e Vantagens Fixas – Pessoal Civil				280.000,00	280.000,00
3.1.90.13	Obrigações Patronais				140.000,00	140.000,00
3.1.90.92	Despesas de Exercícios Anteriores				5.000,00	5.000,00
3.1.90.96	Ressarcimento de Despesas de Pessoal Requisitado				2.000,00	2.000,00
3.1.91.13	Obrigações Patronais				5.000,00	5.000,00
3.3.90.14	Diárias – Civil				5.000,00	5.000,00
3.3.90.30	Material de Consumo				30.000,00	30.000,00
3.3.90.33	Passagens e Despesas com Locomoção				2.000,00	2.000,00
3.3.90.35	Serviços de Consultoria				250.000,00	250.000,00
3.3.90.36	Outros Serviços de Terceiros – Pessoa Física				15.000,00	15.000,00
3.3.90.39	Outros Serviços de Terceiros – Pessoa Jurídica				80.000,00	80.000,00
3.3.90.47	Obrigações Tributárias e Contributivas				80.000,00	80.000,00
3.3.90.92	Despesas de Exercícios Anteriores				15.000,00	15.000,00
4 122 404 2.38	Manutenção da Diretoria da Receita				115.000,00	115.000,00
3.1.90.04	Contratação por Tempo Determinado				5.000,00	5.000,00
3.1.90.11	Vencimentos e Vantagens Fixas – Pessoal Civil				60.000,00	60.000,00
3.1.90.13	Obrigações Patronais				5.000,00	5.000,00
3.1.90.92	Despesas de Exercícios Anteriores				3.000,00	3.000,00
3.1.90.96	Ressarcimento de Despesas de Pessoal Requisitado				4.000,00	4.000,00
3.1.91.13	Obrigações Patronais				3.000,00	3.000,00
3.3.90.14	Diárias – Civil				2.000,00	2.000,00
3.3.90.30	Material de Consumo				5.000,00	5.000,00
3.3.90.33	Passagens e Despesas com Locomoção				2.000,00	2.000,00
3.3.90.35	Serviços de Consultoria				5.000,00	5.000,00
3.3.90.36	Outros Serviços de Terceiros – Pessoa Física				5.000,00	5.000,00
3.3.90.39	Outros Serviços de Terceiros – Pessoa Jurídica				10.000,00	10.000,00
3.3.90.47	Obrigações Tributárias e Contributivas				2.000,00	2.000,00
3.3.90.92	Despesas de Exercícios Anteriores				4.000,00	4.000,00
4 122 404 2.39	Manutenção da Diretoria da Despesa				214.000,00	214.000,00
3.1.90.04	Contratação por Tempo Determinado				5.000,00	5.000,00
3.1.90.11	Vencimentos e Vantagens Fixas – Pessoal Civil				150.000,00	150.000,00
3.1.90.13	Obrigações Patronais				10.000,00	10.000,00
3.1.90.92	Despesas de Exercícios Anteriores				4.000,00	4.000,00
3.1.90.96	Ressarcimento de Despesas de Pessoal Requisitado				4.000,00	4.000,00
3.1.91.13	Obrigações Patronais				4.000,00	4.000,00
3.3.90.14	Diárias – Civil				5.000,00	5.000,00
3.3.90.30	Material de Consumo				5.000,00	5.000,00
3.3.90.33	Passagens e Despesas com Locomoção				5.000,00	5.000,00

Anexo 6 da Lei Nº 4.320/64 - Programa de Trabalho

Valores em R$ - Período: Orçamento/2017

Unidade Orçamentária: 4001-COORDENADORIA GERAL

Código	Especificação	Não Orçamentária	Operação Especial	Projetos	Atividades	Total
3.3.90.35	Serviços de Consultoria				5.000,00	5.000,00
3.3.90.36	Outros Serviços de Terceiros – Pessoa Física				5.000,00	5.000,00
3.3.90.39	Outros Serviços de Terceiros – Pessoa Jurídica				4.000,00	4.000,00
3.3.90.47	Obrigações Tributárias e Contributivas				4.000,00	4.000,00
3.3.90.92	Despesas de Exercícios Anteriores				4.000,00	4.000,00
4 122 404 2.136	Aporte Financeiro - RPPS				100.000,00	100.000,00
3.3.90.97	Aporte para Cobertura do Déficit Atuarial do RPPS				100.000,00	100.000,00
4 123	Administração Financeira			2.000,00	35.000,00	37.000,00
4 123 404	GESTÃO DA SECRETARIA DE FINANÇAS				15.000,00	15.000,00
4 123 404 2.40	Indenizações e Restituição de Recursos Financeiros, Inclusive de Convênios				15.000,00	15.000,00
3.1.90.92	Despesas de Exercícios Anteriores				5.000,00	5.000,00
3.3.90.93	Indenizações e Restituições				10.000,00	10.000,00
4 123 413	MODERNIZAÇÃO DO SISTEMA DE ARRECADAÇÃO			2.000,00	20.000,00	22.000,00
4 123 413 1.69	Aquisição de Veículos, Móveis, Máquinas, Utensílios e Equipamentos Diversos			2.000,00		2.000,00
4.4.90.52	Equipamentos e Material Permanente			2.000,00		2.000,00
4 123 413 2.41	Viabilizar a Cobrança Através de Mão-de-Obra Qualificada				20.000,00	20.000,00
3.3.90.30	Material de Consumo				5.000,00	5.000,00
3.3.90.35	Serviços de Consultoria				5.000,00	5.000,00
3.3.90.36	Outros Serviços de Terceiros – Pessoa Física				5.000,00	5.000,00
3.3.90.39	Outros Serviços de Terceiros – Pessoa Jurídica				5.000,00	5.000,00
28	Encargos Especiais		1.928.000,00			1.928.000,00
28 843	Serviço da Dívida Interna		1.875.000,00			1.875.000,00
28 843 0	Operações Especiais		1.875.000,00			1.875.000,00
28 843 0 0.6	Pagamento da Dívida com o INSS		1.819.000,00			1.819.000,00
4.6.90.71	Principal da Dívida Contratual Resgatado		1.819.000,00			1.819.000,00
28 843 0 0.8	Pagamento da Dívida com o FGTS		10.000,00			10.000,00
4.6.90.71	Principal da Dívida Contratual Resgatado		10.000,00			10.000,00
28 843 0 0.9	Pagamento de Juros Diversos		5.000,00			5.000,00
3.2.90.23	Juros, Deságios e Descontos da Dívida Mobiliária		5.000,00			5.000,00
28 843 0 0.10	Pagamento de Dívidas com CELPE, COMPESA e Outras		10.000,00			10.000,00
4.6.90.71	Principal da Dívida Contratual Resgatado		10.000,00			10.000,00
28 843 0 0.18	Pagamento de Juros da Dívida		31.000,00			31.000,00
3.2.90.21	Juros sobre a Dívida por Contrato		10.000,00			10.000,00
3.2.90.22	Outros Encargos sobre a Dívida por Contrato		10.000,00			10.000,00
3.2.91.21	Juros sobre a Dívida por Contrato		8.000,00			8.000,00
3.2.91.22	Outros Encargos sobre a Dívida por Contrato		3.000,00			3.000,00
28 846	Outros Encargos Especiais		53.000,00			53.000,00
28 846 0	Operações Especiais		53.000,00			53.000,00
28 846 0 0.11	Manutenção ao Fundo de Aval		5.000,00			5.000,00
3.3.90.41	Contribuições		5.000,00			5.000,00
28 846 0 0.16	Indenizações e Restituições de Recursos Financeiros, Inclusive de Convênios		28.000,00			28.000,00
3.3.90.93	Indenizações e Restituições		28.000,00			28.000,00
28 846 0 0.17	Pagamanento de Juros da Dívida		20.000,00			20.000,00

Anexo 6 da Lei Nº 4.320/64 - Programa de Trabalho

Valores em R$ - Período: Orçamento/2017

Unidade Orçamentária: 4001-COORDENADORIA GERAL						
Código	**Especificação**	**Não Orçamentária**	**Operação Especial**	**Projetos**	**Atividades**	**Total**
3.3.90.93	Indenizações e Restituições		20.000,00			20.000,00
99	Reserva de Contingência				2.304.000,00	2.304.000,00
99 999	Reserva de Contingência				2.304.000,00	2.304.000,00
99 999 9999	RESERVA DE CONTIGÊNCIA				2.304.000,00	2.304.000,00
99 999 9999 4.1	Reserva de Contigência				2.304.000,00	2.304.000,00
9.9.99.99	A Classificar					
	Total da Unidade Orçamentária		**1.928.000,00**	**4.000,00**	**3.807.000,00**	**5.739.000,00**

Unidade Orçamentária: 4002-FUNDO DE APOIO AO DESENVOLVIMENTO ECONÔMICO DE FLORESTA						
Código	**Especificação**	**Não Orçamentária**	**Operação Especial**	**Projetos**	**Atividades**	**Total**
4	Administração				37.000,00	37.000,00
4 122	Administração Geral				37.000,00	37.000,00
4 122 404	GESTÃO DA SECRETARIA DE FINANÇAS				37.000,00	37.000,00
4 122 404 2.43	Manutenção do Fundo de Apoio de Desenvolvimento Econômico de Floresta - FMADEF				37.000,00	37.000,00
3.1.90.11	Vencimentos e Vantagens Fixas – Pessoal Civil				10.000,00	10.000,00
3.1.90.13	Obrigações Patronais				4.000,00	4.000,00
3.1.91.13	Obrigações Patronais				4.000,00	4.000,00
3.3.90.30	Material de Consumo				5.000,00	5.000,00
3.3.90.34	Outras Despesas de Pessoal decorrentes de Contratos de Terceirização				2.000,00	2.000,00
3.3.90.36	Outros Serviços de Terceiros – Pessoa Física				3.000,00	3.000,00
3.3.90.39	Outros Serviços de Terceiros – Pessoa Jurídica				5.000,00	5.000,00
3.3.90.92	Despesas de Exercícios Anteriores				4.000,00	4.000,00
	Total da Unidade Orçamentária				**37.000,00**	**37.000,00**

Unidade Orçamentária: 6001-SECRETARIA DE APOIO ADMINISTRATIVO						
Código	**Especificação**	**Não Orçamentária**	**Operação Especial**	**Projetos**	**Atividades**	**Total**
12	Educação			125.000,00	2.045.209,60	2.170.209,60
12 123	Administração Financeira				16.000,00	16.000,00
12 123 415	APOIO À INSTITUIÇÕES SEM FINS LUCRATIVOS				6.000,00	6.000,00
12 123 415 2.44	Cooperação e Apoio às Instituições sem Fins Lucrativos de Interesse Educacionais e Sociais				6.000,00	6.000,00
3.3.50.43	Subvenções Sociais				10.000,00	10.000,00
12 123 1207	APOIO ÀS INSTITUIÇÕES EDUCACIONAIS SEM FINS LUCRATIVOS				10.000,00	10.000,00
12 123 1207 2.45	Realização de Parcerias e Apoio a Instituição Educacional sem Fins Lucrativos				10.000,00	10.000,00
3.3.50.43	Subvenções Sociais				5.000,00	5.000,00
12 244	Assistência Comunitária				5.000,00	5.000,00
12 244 1209	ASSISTÊNCIA AO ESTUDANTE CARENTE				5.000,00	5.000,00
12 244 1209 2.46	Concessão de Bolsas de Estudos				5.000,00	5.000,00
3.3.90.18	Auxílio Financeiro a Estudantes			125.000,00	2.024.209,60	2.149.209,60
12 361	Ensino Fundamental			125.000,00	2.024.209,60	2.149.209,60
12 361 1201	GESTÃO DAS ATIVIDADES-MEIO DA EDUCAÇÃO BÁSICA			15.000,00		15.000,00
12 361 1201 1.11	Aquisição de Veículos, Móveis, Máquinas, Utensílios e Equipamentos Diversos			15.000,00		15.000,00
4.4.90.52	Equipamentos e Material Permanente			20.000,00		20.000,00
12 361 1201 1.12	Execução de Pequenas Obras e Instalações nos Imóveis da Educação			20.000,00		20.000,00
4.4.90.51	Obras e Instalações					

Anexo 6 da Lei Nº 4.320/64 - Programa de Trabalho

Valores em R$ - Período: Orçamento/2017

Unidade Orçamentária: 6001-SECRETARIA DE APOIO ADMINISTRATIVO

Código	Especificação	Não Orçamentária	Operação Especial	Projetos	Atividades	Total
12 361 1201 1.100	Construção, Reforma e/ou Ampliação de Unidades Escolares			90.000,00		90.000,00
4.4.90.51	Obras e Instalações			90.000,00		90.000,00
12 361 1201 2.47	Manutenção da Secretaria de Educação, Cultura, Turismo e Transporte				2.024.209,60	2.024.209,60
3.1.90.04	Contratação por Tempo Determinado				230.000,00	230.000,00
3.1.90.11	Vencimentos e Vantagens Fixas – Pessoal Civil				897.409,60	897.409,60
3.1.90.13	Obrigações Patronais				317.000,00	317.000,00
3.1.90.92	Despesas de Exercícios Anteriores				20.000,00	20.000,00
3.1.90.96	Ressarcimento de Despesas de Pessoal Requisitado				1.000,00	1.000,00
3.1.91.13	Obrigações Patronais				99.800,00	99.800,00
3.3.90.14	Diárias – Civil				20.000,00	20.000,00
3.3.90.30	Material de Consumo				180.000,00	180.000,00
3.3.90.33	Passagens e Despesas com Locomoção				6.000,00	6.000,00
3.3.90.35	Serviços de Consultoria				6.000,00	6.000,00
3.3.90.36	Outros Serviços de Terceiros – Pessoa Física				40.000,00	40.000,00
3.3.90.39	Outros Serviços de Terceiros – Pessoa Jurídica				180.000,00	180.000,00
3.3.90.47	Obrigações Tributárias e Contributivas				25.000,00	25.000,00
3.3.90.92	Despesas de Exercícios Anteriores				2.000,00	2.000,00
28	Encargos Especiais		39.094,00			39.094,00
28 846	Outros Encargos Especiais		39.094,00			39.094,00
28 846 0	Operações Especiais		39.094,00			39.094,00
28 846 0 0.16	Indenizações e Restituições de Recursos Financeiros, Inclusive de Convênios		39.094,00			39.094,00
3.3.90.93	Indenizações e Restituições		39.094,00			39.094,00
	Total da Unidade Orçamentária		**39.094,00**	**125.000,00**	**2.045.209,60**	**2.209.303,60**

Unidade Orçamentária: 6002-COORDENADORIA DE PLANEJAMENTO EDUCACIONAL

Código	Especificação	Não Orçamentária	Operação Especial	Projetos	Atividades	Total
12	Educação			1.062.000,00	7.024.276,40	8.086.276,40
12 306	Alimentação e Nutrição				808.000,00	808.000,00
12 306 1216	ALIMENTAÇÃO ESCOLAR				808.000,00	808.000,00
12 306 1216 2.56	PNAEF - Fundamental				476.000,00	476.000,00
3.3.90.30	Material de Consumo				470.000,00	470.000,00
3.3.90.36	Outros Serviços de Terceiros – Pessoa Física				2.000,00	2.000,00
3.3.90.39	Outros Serviços de Terceiros – Pessoa Jurídica				4.000,00	4.000,00
12 306 1216 2.57	PNAEP - Pré - Escolar				120.000,00	120.000,00
3.3.90.30	Material de Consumo				120.000,00	120.000,00
12 306 1216 2.58	PNAE EJA - Jovens Adultos				74.000,00	74.000,00
3.3.90.30	Material de Consumo				74.000,00	74.000,00
12 306 1216 2.59	PNAQ - PNAE - Quilombola / Programa Nacional de Alimentação Escolar QUILOMBOS				15.000,00	15.000,00
3.3.90.30	Material de Consumo				15.000,00	15.000,00
12 306 1216 2.2187	PNAEM - Mais Educação				55.000,00	55.000,00
3.3.90.30	Material de Consumo				55.000,00	55.000,00
12 306 1216 2.2188	Mais Educação - Quilombola				33.000,00	33.000,00
3.3.90.30	Material de Consumo				33.000,00	33.000,00
12 306 1216 2.2189	Mais Educação - AEE				35.000,00	35.000,00

Anexo 6 da Lei Nº 4.320/64 - Programa de Trabalho

Valores em R$ - Período: Orçamento/2017

Unidade Orçamentária: 6002 - COORDENADORIA DE PLANEJAMENTO EDUCACIONAL

Código	Especificação	Não Orçamentária	Operação Especial	Projetos	Atividades	Total
3.3.90.30	Material de Consumo				35.000,00	35.000,00
12 361	Ensino Fundamental			486.000,00	3.112.296,40	3.598.296,40
12 361 1201	GESTÃO DAS ATIVIDADES-MEIO DA EDUCAÇÃO BÁSICA			220.000,00	1.672.206,00	1.892.206,00
12 361 1201 1.11	Aquisição de Veículos, Móveis, Máquinas, Utensílios e Equipamentos Diversos			30.000,00		30.000,00
4.4.90.52	Equipamentos e Material Permanente			30.000,00		30.000,00
12 361 1201 1.12	Execução de Pequenas Obras e Instalações nos Imóveis da Educação			110.000,00		110.000,00
4.4.90.51	Obras e Instalações			110.000,00		110.000,00
12 361 1201 1.16	Execução de Obras, Aquisição de Móveis, Máquinas e Equipamentos Diversos - Salário Educação			55.000,00		55.000,00
4.4.90.51	Obras e Instalações			30.000,00		30.000,00
4.4.90.52	Equipamentos e Material Permanente			25.000,00		25.000,00
12 361 1201 1.19	Aquisição de Prédios e Terrenos			25.000,00		25.000,00
4.4.90.51	Obras e Instalações			10.000,00		10.000,00
4.4.90.61	Aquisição de Imóveis			15.000,00		15.000,00
12 361 1201 2.49	Manutenção das Atividades Socio educativas nas Escolas				45.000,00	45.000,00
3.1.90.04	Contratação por Tempo Determinado				10.000,00	10.000,00
3.1.90.11	Vencimentos e Vantagens Fixas – Pessoal Civil				15.000,00	15.000,00
3.1.90.13	Obrigações Patronais				6.000,00	6.000,00
3.3.90.14	Diárias – Civil				2.000,00	2.000,00
3.3.90.30	Material de Consumo				2.000,00	2.000,00
3.3.90.36	Outros Serviços de Terceiros – Pessoa Física				6.000,00	6.000,00
3.3.90.39	Outros Serviços de Terceiros – Pessoa Jurídica				4.000,00	4.000,00
12 361 1201 2.60	Manutenção do Salário Educação				1.167.000,00	1.167.000,00
3.3.90.30	Material de Consumo				752.000,00	752.000,00
3.3.90.36	Outros Serviços de Terceiros – Pessoa Física				6.000,00	6.000,00
3.3.90.39	Outros Serviços de Terceiros – Pessoa Jurídica				409.000,00	409.000,00
12 361 1201 2.84	Manutenção do Ensino Fundamental				460.206,00	460.206,00
3.1.90.04	Contratação por Tempo Determinado				25.000,00	25.000,00
3.1.90.11	Vencimentos e Vantagens Fixas – Pessoal Civil				25.000,00	25.000,00
3.1.90.13	Obrigações Patronais				25.000,00	25.000,00
3.1.90.92	Despesas de Exercícios Anteriores				2.000,00	2.000,00
3.1.90.96	Ressarcimento de Despesas de Pessoal Requisitado				1.000,00	1.000,00
3.1.91.13	Obrigações Patronais				19.390,00	19.390,00
3.3.90.14	Diárias – Civil				4.000,00	4.000,00
3.3.90.30	Material de Consumo				200.000,00	200.000,00
3.3.90.32	Material de Distribuição Gratuita				4.000,00	4.000,00
3.3.90.33	Passagens e Despesas com Locomoção				5.000,00	5.000,00
3.3.90.35	Serviços de Consultoria				5.000,00	5.000,00
3.3.90.36	Outros Serviços de Terceiros – Pessoa Física				67.816,00	67.816,00
3.3.90.39	Outros Serviços de Terceiros – Pessoa Jurídica				60.000,00	60.000,00
3.3.90.47	Obrigações Tributárias e Contributivas				15.000,00	15.000,00
3.3.90.92	Despesas de Exercícios Anteriores				2.000,00	2.000,00
12 361 1202	TRANSPORTE ESCOLAR DE QUALIDADE			76.000,00	1.165.090,40	1.241.090,40

Anexo 6 da Lei Nº 4.320/64 - Programa de Trabalho

Valores em R$ - Período: Orçamento/2017

Unidade Orçamentária: 6002-COORDENADORIA DE PLANEJAMENTO EDUCACIONAL

Código	Especificação	Não Orçamentária	Operação Especial	Projetos	Atividades	Total
12 361 1202 1.17	Aquisição de Veículos, Máquinas e Equipamentos para o Transporte Escolar			10.000,00		10.000,00
4.4.90.52	Equipamentos e Material Permanente			10.000,00		10.000,00
12 361 1202 1.22	Aquisição de Veículos, Máquinas e Equipamentos Diversos Para o Transporte Escolar - CAMINHO DA ESCOLA			66.000,00		66.000,00
4.4.90.52	Equipamentos e Material Permanente			66.000,00		66.000,00
12 361 1202 2.61	Programa Nacional de Transporte Escolar - PNATE				739.500,00	739.500,00
3.3.90.30	Material de Consumo				10.000,00	10.000,00
3.3.90.36	Outros Serviços de Terceiros – Pessoa Física				17.000,00	17.000,00
3.3.90.39	Outros Serviços de Terceiros – Pessoa Jurídica				712.500,00	712.500,00
12 361 1202 2.150	Programa Estadual do Transporte Escolar - PETE				425.590,40	425.590,40
3.3.90.30	Material de Consumo				26.000,00	26.000,00
3.3.90.36	Outros Serviços de Terceiros – Pessoa Física				26.000,00	26.000,00
3.3.90.39	Outros Serviços de Terceiros – Pessoa Jurídica				373.590,40	373.590,40
12 361 1203	DINHEIRO DIRETO NA ESCOLA (PDDE)			20.000,00	118.000,00	138.000,00
12 361 1203 1.13	Aquisição de Móveis, Máquinas e Equipamentos Diversos - PDDE			10.000,00		10.000,00
4.4.90.52	Equipamentos e Material Permanente			10.000,00		10.000,00
12 361 1203 1.91	Construção, Reforma, Ampliação de Unidades Escolares			10.000,00		10.000,00
4.4.90.51	Obras e Instalações			10.000,00		10.000,00
12 361 1203 2.269	Apoio ao Programa Dinheiro Direto na Escola - PDDE				118.000,00	118.000,00
3.3.90.30	Material de Consumo				86.000,00	86.000,00
3.3.90.32	Material de Distribuição Gratuita				11.000,00	11.000,00
3.3.90.36	Outros Serviços de Terceiros – Pessoa Física				10.000,00	10.000,00
3.3.90.39	Outros Serviços de Terceiros – Pessoa Jurídica				11.000,00	11.000,00
12 361 1204	MODERNIZAÇÃO DA EDUCAÇÃO			160.000,00		160.000,00
12 361 1204 1.20	Construção, Reforma e/ou Ampliação de Unidades Escolares			160.000,00		160.000,00
4.4.90.51	Obras e Instalações			160.000,00		160.000,00
12 361 1211	PRÓ-CONSELHO				39.000,00	39.000,00
12 361 1211 2.51	Apoio aos Conselhos Municipais				39.000,00	39.000,00
3.1.90.04	Contratação por Tempo Determinado				15.000,00	15.000,00
3.1.90.11	Vencimentos e Vantagens Fixas – Pessoal Civil				7.000,00	7.000,00
3.1.90.13	Obrigações Patronais				2.000,00	2.000,00
3.3.90.14	Diárias – Civil				2.000,00	2.000,00
3.3.90.30	Material de Consumo				6.000,00	6.000,00
3.3.90.36	Outros Serviços de Terceiros – Pessoa Física				2.000,00	2.000,00
3.3.90.39	Outros Serviços de Terceiros – Pessoa Jurídica				5.000,00	5.000,00
12 361 1212	INFORMATIZAÇÃO DO ENSINO			10.000,00	66.000,00	76.000,00
12 361 1212 1.28	Construção, Reforma e/ou Adaptações de Prédios, Instalações e Aquisição de Equipamentos de Informática			10.000,00		10.000,00
4.4.90.51	Obras e Instalações			5.000,00		5.000,00
4.4.90.52	Equipamentos e Material Permanente			5.000,00		5.000,00
12 361 1212 2.62	Manutenção do Programa Informatizando e Educando				66.000,00	66.000,00
3.1.90.04	Contratação por Tempo Determinado				6.000,00	6.000,00
3.1.90.11	Vencimentos e Vantagens Fixas – Pessoal Civil				6.000,00	6.000,00
3.1.90.13	Obrigações Patronais				6.000,00	6.000,00

Anexo 6 da Lei Nº 4.320/64 - Programa de Trabalho

Valores em R$ - Período: Orçamento/2017

Unidade Orçamentária: 6002-COORDENADORIA DE PLANEJAMENTO EDUCACIONAL

Código	Especificação	Não Orçamentária	Operação Especial	Projetos	Atividades	Total
3.1.91.13	Obrigações Patronais				6.000,00	6.000,00
3.3.90.14	Diárias – Civil				6.000,00	6.000,00
3.3.90.30	Material de Consumo				6.000,00	6.000,00
3.3.90.33	Passagens e Despesas com Locomoção				6.000,00	6.000,00
3.3.90.35	Serviços de Consultoria				6.000,00	6.000,00
3.3.90.36	Outros Serviços de Terceiros – Pessoa Física				6.000,00	6.000,00
3.3.90.39	Outros Serviços de Terceiros – Pessoa Jurídica				6.000,00	6.000,00
3.3.90.47	Obrigações Tributárias e Contributivas				6.000,00	6.000,00
12 361 1215	OLIMPÍADA MUNICIPAL DE MATEMÁTICA E LÍNGUA PORTUGUESA				25.000,00	25.000,00
12 361 1215 2.63	Implantação e Manutenção do Programa Olimpíada Municipal de Matemática e Língua Portuguesa				25.000,00	25.000,00
3.3.90.30	Material de Consumo				5.000,00	5.000,00
3.3.90.31	Premiações Culturais, Artísticas, Científicas, Desportivas e Outras				5.000,00	5.000,00
3.3.90.33	Passagens e Despesas com Locomoção				5.000,00	5.000,00
3.3.90.36	Outros Serviços de Terceiros – Pessoa Física				5.000,00	5.000,00
3.3.90.39	Outros Serviços de Terceiros – Pessoa Jurídica				5.000,00	5.000,00
12 361 1217	PROJOVEM				27.000,00	27.000,00
12 361 1217 2.64	Reintegração Educacional e Social de Jovens por meio do PROJOVEM				27.000,00	27.000,00
3.3.90.30	Material de Consumo				9.000,00	9.000,00
3.3.90.35	Outros Serviços de Terceiros – Pessoa Física				9.000,00	9.000,00
3.3.90.39	Outros Serviços de Terceiros – Pessoa Jurídica				9.000,00	9.000,00
12 362	Ensino Médio			5.000,00	182.480,00	187.480,00
12 362 1202	TRANSPORTE ESCOLAR DE QUALIDADE				127.480,00	127.480,00
12 362 1202 2.66	Programa Nacional de Transporte Escolar - PNATE - Ensino Médio				127.480,00	127.480,00
3.3.90.30	Material de Consumo				12.000,00	12.000,00
3.3.90.36	Outros Serviços de Terceiros – Pessoa Física				12.000,00	12.000,00
3.3.90.39	Outros Serviços de Terceiros – Pessoa Jurídica				103.480,00	103.480,00
12 362 1206	EDUCAÇÃO BÁSICA DE QUALIDADE			5.000,00	55.000,00	60.000,00
12 362 1206 1.23	Aquisição de Móveis, Máquinas e Equipamentos Diversos			5.000,00		5.000,00
4.4.90.52	Equipamentos e Material Permanente			5.000,00		5.000,00
12 362 1206 2.67	Manutenção do Ensino Médio				55.000,00	55.000,00
3.1.90.04	Contratação por Tempo Determinado				15.000,00	15.000,00
3.1.90.11	Vencimentos e Vantagens Fixas – Pessoal Civil				6.000,00	6.000,00
3.1.90.13	Obrigações Patronais				7.000,00	7.000,00
3.1.91.13	Obrigações Patronais				2.000,00	2.000,00
3.3.90.14	Diárias – Civil				2.000,00	2.000,00
3.3.90.30	Material de Consumo				7.000,00	7.000,00
3.3.90.36	Outros Serviços de Terceiros – Pessoa Física				7.000,00	7.000,00
3.3.90.39	Outros Serviços de Terceiros – Pessoa Jurídica				5.000,00	5.000,00
3.3.90.47	Obrigações Tributárias e Contributivas				2.000,00	2.000,00
3.3.90.92	Despesas de Exercícios Anteriores				2.000,00	2.000,00
12 363	Ensino Profissional			10.000,00	20.000,00	30.000,00
12 363 1213	ENSINO TÉCNICO PROFISSIONALIZANTE			10.000,00	20.000,00	30.000,00

Anexo 6 da Lei Nº 4.320/64 - Programa de Trabalho

Valores em R$ - Período: Orçamento/2017

Unidade Orçamentária: 6002-COORDENADORIA DE PLANEJAMENTO EDUCACIONAL

Código	Especificação	Não Orçamentária	Operação Especial	Projetos	Atividades	Total
12 363 1213 1.24	Implantação de Estrutura Física, Instalações			5.000,00		5.000,00
4.4.90.51	Obras e Instalações			5.000,00		5.000,00
12 363 1213 1.25	Aquisição de Equipamentos para o Ensino Profissionalizante			5.000,00		5.000,00
4.4.90.52	Equipamentos e Material Permanente			5.000,00		5.000,00
12 363 1213 2.69	Manutenção do Ensino Profissionalizante				20.000,00	20.000,00
3.3.90.30	Material de Consumo				6.000,00	6.000,00
3.3.90.36	Outros Serviços de Terceiros – Pessoa Física				6.000,00	6.000,00
3.3.90.39	Outros Serviços de Terceiros – Pessoa Jurídica				8.000,00	8.000,00
12 364	Ensino Superior				360.000,00	360.000,00
12 364 1208	TRANSPORTE ESCOLAR UNIVERSITÁRIO				360.000,00	360.000,00
12 364 1208 2.52	Manutenção das Atividades de Transporte Escolar Universitário				360.000,00	360.000,00
3.3.90.30	Material de Consumo				5.000,00	5.000,00
3.3.90.36	Outros Serviços de Terceiros – Pessoa Física				5.000,00	5.000,00
3.3.90.39	Outros Serviços de Terceiros – Pessoa Jurídica				350.000,00	350.000,00
12 365	Educação Infantil			546.000,00	1.765.500,00	2.311.500,00
12 365 1210	CRECHE E PROINFÂNCIA			546.000,00	1.765.500,00	2.311.500,00
12 365 1210 1.26	Aquisição de Equipamentos e Material Permanente para Creches e Educação Infantil			59.000,00		59.000,00
4.4.90.52	Equipamentos e Material Permanente			59.000,00		59.000,00
12 365 1210 1.99	Construção, Reforma e/ou Ampliação de Unidades Escolares			487.000,00		487.000,00
4.4.90.51	Obras e Instalações			487.000,00		487.000,00
12 365 1210 2.70	PNAEC CRECHE - Programa Nacional de Alimentação Escolar				340.000,00	340.000,00
3.3.90.30	Material de Consumo				340.000,00	340.000,00
12 365 1210 2.71	Manutenção da Educação Infantil				837.500,00	837.500,00
3.1.90.04	Contratação por Tempo Determinado				100.000,00	100.000,00
3.1.90.11	Vencimentos e Vantagens Fixas – Pessoal Civil				450.000,00	450.000,00
3.1.90.13	Obrigações Patronais				80.000,00	80.000,00
3.1.90.96	Ressarcimento de Despesas de Pessoal Requisitado				2.000,00	2.000,00
3.1.91.13	Obrigações Patronais				80.000,00	80.000,00
3.3.90.14	Diárias – Civil				10.000,00	10.000,00
3.3.90.30	Material de Consumo				51.500,00	51.500,00
3.3.90.32	Material, Bem ou Serviço para Distribuição Gratuita				6.000,00	6.000,00
3.3.90.36	Outros Serviços de Terceiros – Pessoa Física				10.000,00	10.000,00
3.3.90.39	Outros Serviços de Terceiros – Pessoa Jurídica				40.000,00	40.000,00
3.3.90.47	Obrigações Tributárias e Contributivas				2.000,00	2.000,00
3.3.90.92	Despesas de Exercícios Anteriores				6.000,00	6.000,00
12 365 1210 2.123	Manutenção das Creches				588.000,00	588.000,00
3.1.90.04	Contratação por Tempo Determinado				150.000,00	150.000,00
3.1.90.11	Vencimentos e Vantagens Fixas – Pessoal Civil				200.000,00	200.000,00
3.1.90.13	Obrigações Patronais				50.000,00	50.000,00
3.1.90.92	Despesas de Exercícios Anteriores				3.000,00	3.000,00
3.1.90.96	Ressarcimento de Despesas de Pessoal Requisitado				1.000,00	1.000,00
3.1.91.13	Obrigações Patronais				50.000,00	50.000,00
3.3.90.14	Diárias – Civil				4.000,00	4.000,00

Anexo 6 da Lei Nº 4.320/64 - Programa de Trabalho

Valores em R$ - Período: Orçamento/2017

Unidade Orçamentária: 6002-COORDENADORIA DE PLANEJAMENTO EDUCACIONAL

Código	Especificação	Não Orçamentária	Operação Especial	Projetos	Atividades	Total
3.3.90.30	Material de Consumo				50.000,00	50.000,00
3.3.90.32	Material, Bem ou Serviço para Distribuição Gratuita				15.000,00	15.000,00
3.3.90.36	Outros Serviços de Terceiros – Pessoa Física				30.000,00	30.000,00
3.3.90.39	Outros Serviços de Terceiros – Pessoa Jurídica				25.000,00	25.000,00
3.3.90.47	Obrigações Tributárias e Contributivas				4.000,00	4.000,00
3.3.90.92	Despesas de Exercícios Anteriores				6.000,00	6.000,00
12 366	Educação de Jovens e Adultos			15.000,00	669.000,00	684.000,00
12 366 1214	JOVENS E ADULTOS ALFABETIZADOS			15.000,00	669.000,00	684.000,00
12 366 1214 1.92	Aquisição de Móveis, Máquinas e Diversos Equipamentos			15.000,00		15.000,00
4.4.90.52	Equipamentos e Material Permanente			15.000,00		15.000,00
12 366 1214 2.74	Manutenção do Ensino de Jovens e Adultos - EJA				669.000,00	669.000,00
3.1.90.04	Contratação por Tempo Determinado				25.000,00	25.000,00
3.1.90.11	Vencimentos e Vantagens Fixas – Pessoal Civil				215.000,00	215.000,00
3.1.90.13	Obrigações Patronais				19.000,00	19.000,00
3.1.90.92	Despesas de Exercícios Anteriores				6.000,00	6.000,00
3.1.90.96	Ressarcimento de Despesas de Pessoal Requisitado				1.000,00	1.000,00
3.1.91.13	Obrigações Patronais				55.000,00	55.000,00
3.3.90.14	Diárias – Civil				16.000,00	16.000,00
3.3.90.30	Material de Consumo				174.000,00	174.000,00
3.3.90.32	Material, Bem ou Serviço para Distribuição Gratuita				17.000,00	17.000,00
3.3.90.33	Passagens e Despesas com Locomoção				12.000,00	12.000,00
3.3.90.36	Outros Serviços de Terceiros – Pessoa Física				16.000,00	16.000,00
3.3.90.39	Outros Serviços de Terceiros – Pessoa Jurídica				95.000,00	95.000,00
3.3.90.47	Obrigações Tributárias e Contributivas				14.000,00	14.000,00
3.3.90.92	Despesas de Exercícios Anteriores				4.000,00	4.000,00
12 367	Educação Especial				107.000,00	107.000,00
12 367 1205	EDUCAÇÃO ESPECIAL				107.000,00	107.000,00
12 367 1205 2.75	Manutenção da Educação Especial				107.000,00	107.000,00
3.1.90.04	Contratação por Tempo Determinado				15.000,00	15.000,00
3.1.90.11	Vencimentos e Vantagens Fixas – Pessoal Civil				15.000,00	15.000,00
3.1.90.13	Obrigações Patronais				25.000,00	25.000,00
3.1.90.96	Ressarcimento de Despesas de Pessoal Requisitado				1.000,00	1.000,00
3.1.91.13	Obrigações Patronais				4.000,00	4.000,00
3.3.90.14	Diárias – Civil				2.000,00	2.000,00
3.3.90.30	Material de Consumo				10.000,00	10.000,00
3.3.90.33	Passagens e Despesas com Locomoção				6.000,00	6.000,00
3.3.90.36	Outros Serviços de Terceiros – Pessoa Física				6.000,00	6.000,00
3.3.90.39	Outros Serviços de Terceiros – Pessoa Jurídica				15.000,00	15.000,00
3.3.90.47	Obrigações Tributárias e Contributivas				8.000,00	8.000,00
13	Cultura			12.000,00	1.172.810,00	1.184.810,00
13 391	Patrimônio Histórico, Artístico e Arqueológico			2.000,00	47.000,00	49.000,00
13 391 1301	REVITALIZAÇÃO DO PATRIMÔNIO HISTÓRICO			2.000,00	47.000,00	49.000,00
13 391 1301 1.29	Execução de Obras de Restauração dos Imóveis Pertencentes ao Patrimônio			2.000,00		2.000,00

Anexo 6 da Lei Nº 4.320/64 - Programa de Trabalho

Valores em R$ - Período: Orçamento/2017

Unidade Orçamentária: 6002-COORDENADORIA DE PLANEJAMENTO EDUCACIONAL

Código	Especificação	Não Orçamentária	Operação Especial	Projetos	Atividades	Total
	4.4.90.51 Obras e Instalações			2.000,00		2.000,00
13 391 1301 2.76	Manutenção do Patrimônio Histórico Municipal				47.000,00	47.000,00
	3.1.90.04 Contratação por Tempo Determinado				5.000,00	5.000,00
	3.1.90.11 Vencimentos e Vantagens Fixas – Pessoal Civil				10.000,00	10.000,00
	3.1.90.13 Obrigações Patronais				4.000,00	4.000,00
	3.1.90.96 Ressarcimento de Despesas de Pessoal Requisitado				4.000,00	4.000,00
	3.1.91.13 Obrigações Patronais				5.000,00	5.000,00
	3.3.90.14 Diárias – Civil				5.000,00	5.000,00
	3.3.90.30 Material de Consumo				2.000,00	2.000,00
	3.3.90.34 Outras Despesas de Pessoal decorrentes de Contratos de Terceirização				3.000,00	3.000,00
	3.3.90.36 Outros Serviços de Terceiros – Pessoa Física				5.000,00	5.000,00
	3.3.90.39 Outros Serviços de Terceiros – Pessoa Jurídica				2.000,00	2.000,00
	3.3.90.47 Obrigações Tributárias e Contributivas				2.000,00	2.000,00
13 392	Difusão Cultural			10.000,00	1.125.810,00	1.135.810,00
13 392 1302	AÇÕES CULTURAIS			10.000,00	1.115.810,00	1.125.810,00
13 392 1302 1.10	Aquisição de Veículos, Móveis, Máquinas e Equipamentos Diversos			5.000,00		5.000,00
	4.4.90.52 Equipamentos e Material Permanente			5.000,00		5.000,00
13 392 1302 1.30	Aquisição de Instrumentos Musicais			5.000,00		5.000,00
	4.4.90.52 Equipamentos e Material Permanente				309.000,00	309.000,00
13 392 1302 2.77	Manutenção da Biblioteca Municipal				5.000,00	5.000,00
	3.1.90.04 Contratação por Tempo Determinado				180.000,00	180.000,00
	3.1.90.11 Vencimentos e Vantagens Fixas – Pessoal Civil				30.000,00	30.000,00
	3.1.90.13 Obrigações Patronais				4.000,00	4.000,00
	3.1.90.92 Despesas de Exercícios Anteriores				4.000,00	4.000,00
	3.1.90.96 Ressarcimento de Despesas de Pessoal Requisitado				15.000,00	15.000,00
	3.1.91.13 Obrigações Patronais				2.000,00	2.000,00
	3.3.90.14 Diárias – Civil				4.000,00	4.000,00
	3.3.90.30 Material de Consumo				5.000,00	5.000,00
	3.3.90.33 Passagens e Despesas com Locomoção				2.000,00	2.000,00
	3.3.90.34 Outras Despesas de Pessoal decorrentes de Contratos de Terceirização				9.000,00	9.000,00
	3.3.90.36 Outros Serviços de Terceiros – Pessoa Física				45.000,00	45.000,00
	3.3.90.39 Outros Serviços de Terceiros – Pessoa Jurídica				2.000,00	2.000,00
	3.3.90.47 Obrigações Tributárias e Contributivas				2.000,00	2.000,00
	3.3.90.92 Despesas de Exercícios Anteriores				756.810,00	756.810,00
13 392 1302 2.78	Promoção e Realização de Festividades Culturais, Cívicas e Folclóricas				34.000,00	34.000,00
	3.3.90.30 Material de Consumo				35.000,00	35.000,00
	3.3.90.31 Premiações Culturais, Artísticas, Científicas, Desportivas e Outras				21.000,00	21.000,00
	3.3.90.32 Material, Bem ou Serviço para Distribuição Gratuita				53.810,00	53.810,00
	3.3.90.36 Outros Serviços de Terceiros – Pessoa Física				613.000,00	613.000,00
	3.3.90.39 Outros Serviços de Terceiros – Pessoa Jurídica				50.000,00	50.000,00
13 392 1302 2.79	Manutenção das Atividades de Cultura				5.000,00	5.000,00
	3.1.90.04 Contratação por Tempo Determinado				5.000,00	5.000,00
	3.1.90.11 Vencimentos e Vantagens Fixas – Pessoal Civil					

Anexo 6 da Lei Nº 4.320/64 - Programa de Trabalho

Valores em R$ - Período: Orçamento/2017

Unidade Orçamentária: 6002-COORDENADORIA DE PLANEJAMENTO EDUCACIONAL

Código	Especificação	Não Orçamentária	Operação Especial	Projetos	Atividades	Total
3.1.90.13	Obrigações Patronais				5.000,00	5.000,00
3.1.90.96	Ressarcimento de Despesas de Pessoal Requisitado				2.000,00	2.000,00
3.1.91.13	Obrigações Patronais				5.000,00	5.000,00
3.3.90.14	Diárias – Civil				5.000,00	5.000,00
3.3.90.30	Material de Consumo				3.000,00	3.000,00
3.3.90.33	Passagens e Despesas com Locomoção				5.000,00	5.000,00
3.3.90.35	Serviços de Consultoria				5.000,00	5.000,00
3.3.90.36	Outros Serviços de Terceiros – Pessoa Física				5.000,00	5.000,00
3.3.90.39	Outros Serviços de Terceiros – Pessoa Jurídica				10.000,00	10.000,00
13 392 1303	AÇÕES CULTURAIS				10.000,00	10.000,00
13 392 1303 2.53	Patrocínio para Realização de Eventos de Natureza Cultural				5.000,00	5.000,00
3.3.90.32	Material de Distribuição Gratuita				5.000,00	5.000,00
3.3.90.48	Outros Auxílios Financeiros a Pessoas Físicas				118.000,00	118.000,00
23	Comércio e Serviços				14.000,00	14.000,00
23 363	Ensino Profissional				14.000,00	14.000,00
23 363 2304	REALIZAÇÃO DE CURSOS PROFISSIONALIZANTES				14.000,00	14.000,00
23 363 2304 2.54	Manutenção das Atividades Vinculadas ao Programa de Cursos Profissionalizantes				5.000,00	5.000,00
3.3.90.30	Material de Consumo				5.000,00	5.000,00
3.3.90.36	Outros Serviços de Terceiros – Pessoa Física				4.000,00	4.000,00
3.3.90.39	Outros Serviços de Terceiros – Pessoa Jurídica				10.000,00	10.000,00
23 691	Promoção Comercial				10.000,00	10.000,00
23 691 2302	APOIO AO PEQUENO EMPREENDEDOR				10.000,00	10.000,00
23 691 2302 2.55	Realização de Eventos Promocionais, Treinamentos, Capacitação e Profissionalização				5.000,00	5.000,00
3.3.90.30	Material de Consumo				3.000,00	3.000,00
3.3.90.36	Outros Serviços de Terceiros – Pessoa Física				2.000,00	2.000,00
3.3.90.39	Outros Serviços de Terceiros – Pessoa Jurídica				94.000,00	94.000,00
23 695	Turismo				94.000,00	94.000,00
23 695 2301	PROMOÇÃO DO TURISMO				94.000,00	94.000,00
23 695 2301 2.80	Manutenção das Atividades de Turismo				5.000,00	5.000,00
3.1.90.04	Contratação por Tempo Determinado				49.000,00	49.000,00
3.1.90.11	Vencimentos e Vantagens Fixas – Pessoal Civil				15.000,00	15.000,00
3.1.90.13	Obrigações Patronais				4.000,00	4.000,00
3.1.90.96	Ressarcimento de Despesas de Pessoal Requisitado				2.000,00	2.000,00
3.1.91.13	Obrigações Patronais				2.000,00	2.000,00
3.3.90.14	Diárias – Civil				5.000,00	5.000,00
3.3.90.30	Material de Consumo				5.000,00	5.000,00
3.3.90.36	Outros Serviços de Terceiros – Pessoa Física				5.000,00	5.000,00
3.3.90.39	Outros Serviços de Terceiros – Pessoa Jurídica				2.000,00	2.000,00
3.3.90.47	Obrigações Tributárias e Contributivas				2.000,00	2.000,00
27	Desporto e Lazer			103.000,00	149.000,00	252.000,00
27 812	Desporto Comunitário			38.000,00	57.000,00	95.000,00
27 812 2701	PROMOÇÃO DO DESPORTO E LAZER			38.000,00		38.000,00
27 812 2701 1.32	Ampliação e Reforma do Estádio Municipal			10.000,00		10.000,00

Anexo 6 da Lei Nº 4.320/64 - Programa de Trabalho

Valores em R$ - Período: Orçamento/2017

Unidade Orçamentária: 6002-COORDENADORIA DE PLANEJAMENTO EDUCACIONAL		Não Orçamentária	Operação Especial	Projetos	Atividades	Total
Código	**Especificação**					
				10.000,00		10.000,00
4.4.90.51	Obras e Instalações			10.000,00		10.000,00
27 812 2701 1.33	Construção, Ampliação e Recuperação de Quadras Esportivas e Desportivas			10.000,00		10.000,00
4.4.90.51	Obras e Instalações			8.000,00		8.000,00
27 812 2701 1.34	Aquisição de Móveis, Máquinas e Equipamentos Diversos - Estádio Municipal			8.000,00		8.000,00
4.4.90.51	Obras e Instalações			10.000,00		10.000,00
27 812 2701 1.35	Aquisição de Móveis, Máquinas e Equipamentos Diversos - Quadras Esportivas e Desportivas			10.000,00		10.000,00
4.4.90.52	Equipamentos e Material Permanente				57.000,00	57.000,00
27 812 2702	DESPORTO AMADOR				57.000,00	57.000,00
27 812 2702 2.81	Apoio aos Eventos e Torneios Esportivos do Município				10.000,00	10.000,00
3.3.90.30	Material de Consumo				10.000,00	10.000,00
3.3.90.31	Premiações Culturais, Artísticas, Científicas, Desportivas e Outras				5.000,00	5.000,00
3.3.90.32	Material, Bem ou Serviço para Distribuição Gratuita				30.000,00	30.000,00
3.3.90.36	Outros Serviços de Terceiros – Pessoa Física				2.000,00	2.000,00
3.3.90.39	Outros Serviços de Terceiros – Pessoa Jurídica			65.000,00	92.000,00	157.000,00
27 813	Lazer			65.000,00	92.000,00	157.000,00
27 813 2703	ACADEMIA DAS CIDADES			35.000,00		35.000,00
27 813 2703 1.36	Construção, Reforma e/ou Ampliação de Estrutura Física Esportiva			35.000,00		35.000,00
4.4.90.51	Obras e Instalações			30.000,00		30.000,00
27 813 2703 1.37	Aquisição de Móveis, Máquinas e Equipamentos Esportivos Diversos			30.000,00		30.000,00
4.4.90.52	Equipamentos e Material Permanente				92.000,00	92.000,00
27 813 2703 2.82	Manutenção das Ações Vinculadas ao Programa ACADEMIA DAS CIDADES				20.000,00	20.000,00
3.1.90.04	Contratação por Tempo Determinado				40.000,00	40.000,00
3.1.90.11	Vencimentos e Vantagens Fixas – Pessoal Civil				5.000,00	5.000,00
3.1.90.13	Obrigações Patronais				2.000,00	2.000,00
3.1.90.96	Ressarcimento de Despesas de Pessoal Requisitado				5.000,00	5.000,00
3.1.91.13	Obrigações Patronais				5.000,00	5.000,00
3.3.90.30	Material de Consumo				5.000,00	5.000,00
3.3.90.36	Outros Serviços de Terceiros – Pessoa Física				10.000,00	10.000,00
3.3.90.39	Outros Serviços de Terceiros – Pessoa Jurídica					5.000,00
28	Encargos Especiais		5.000,00			5.000,00
28 846	Outros Encargos Especiais		5.000,00			5.000,00
28 846 0	Operações Especiais		5.000,00			5.000,00
28 846 0 0.14	Subvenções a Entidades Culturais		5.000,00			5.000,00
3.3.50.43	Subvenções Sociais					
	Total da Unidade Orçamentária		**5.000,00**	**1.177.000,00**	**8.464.086,40**	**9.646.086,40**

Unidade Orçamentária: 6003-FUNDO DE MANUTENÇÃO E DESENVOLVIMENTO DA EDUCAÇÃO BÁSICA VAL. DO PROFIS. MAGISTÉRIO - FUNDEB		Não Orçamentária	Operação Especial	Projetos	Atividades	Total
Código	**Especificação**					
12	Educação			80.000,00	19.139.000,00	19.219.000,00
12 361	Ensino Fundamental			40.000,00	15.655.800,00	15.695.800,00
12 361 1206	EDUCAÇÃO BÁSICA DE QUALIDADE			40.000,00	15.655.800,00	15.695.800,00
12 361 1206 1.38	Aquisição, Execução de Obras e Ampliações de Imóveis do Ensino Fundamental - 40%			30.000,00		30.000,00
4.4.90.51	Obras e Instalações			20.000,00		20.000,00

Anexo 6 da Lei Nº 4.320/64 - Programa de Trabalho

Valores em R$ - Período: Orçamento/2017

Unidade Orçamentária: 6003 - FUNDO DE MANUTENÇÃO E DESENVOLVIMENTO DA EDUCAÇÃO BÁSICA VAL. DO PROFIS. MAGISTÉRIO - FUNDEB

Código	Especificação	Não Orçamentária	Operação Especial	Projetos	Atividades	Total
4.4.90.61	Aquisição de Imóveis			10.000,00		10.000,00
12 361 1206 1.39	Aquisição de Móveis e Equipamentos Para o Ensino Fundamental - 40%			10.000,00		10.000,00
4.4.90.52	Equipamentos e Material Permanente			10.000,00		10.000,00
12 361 1206 2.48	Manutenção do Ensino Fundamental - 60%				9.666.960,00	9.666.960,00
3.1.90.04	Contratação por Tempo Determinado				600.000,00	600.000,00
3.1.90.11	Vencimentos e Vantagens Fixas – Pessoal Civil				7.716.960,00	7.716.960,00
3.1.90.13	Obrigações Patronais				650.000,00	650.000,00
3.1.91.13	Obrigações Patronais				700.000,00	700.000,00
12 361 1206 2.83	Manutenção do Ensino Fundamental - 40%				5.988.840,00	5.988.840,00
3.1.90.04	Contratação por Tempo Determinado				60.000,00	60.000,00
3.1.90.11	Vencimentos e Vantagens Fixas – Pessoal Civil				540.000,00	540.000,00
3.1.90.13	Obrigações Patronais				340.040,00	340.040,00
3.1.90.92	Despesas de Exercícios Anteriores				10.000,00	10.000,00
3.1.91.13	Obrigações Patronais				390.000,00	390.000,00
3.3.90.14	Diárias – Civil				15.000,00	15.000,00
3.3.90.30	Material de Consumo				700.000,00	700.000,00
3.3.90.32	Material, Bem ou Serviço para Distribuição Gratuita				15.000,00	15.000,00
3.3.90.33	Passagens e Despesas com Locomoção				7.000,00	7.000,00
3.3.90.36	Outros Serviços de Terceiros – Pessoa Física				50.000,00	50.000,00
3.3.90.39	Outros Serviços de Terceiros – Pessoa Jurídica				3.825.800,00	3.825.800,00
3.3.90.47	Obrigações Tributárias e Contributivas				7.000,00	7.000,00
3.3.90.49	Auxílio-Transporte				4.000,00	4.000,00
3.3.90.92	Despesas de Exercícios Anteriores				25.000,00	25.000,00
12 365	Educação Infantil			40.000,00	3.187.200,00	3.227.200,00
12 365 1206	EDUCAÇÃO BÁSICA DE QUALIDADE				2.629.390,00	2.629.390,00
12 365 1206 2.85	Manutenção da Educação Infantil - 40%				592.190,00	592.190,00
3.1.90.04	Contratação por Tempo Determinado				45.000,00	45.000,00
3.1.90.11	Vencimentos e Vantagens Fixas – Pessoal Civil				50.000,00	50.000,00
3.1.90.13	Obrigações Patronais				35.000,00	35.000,00
3.1.91.13	Obrigações Patronais				7.000,00	7.000,00
3.3.90.14	Diárias – Civil				2.000,00	2.000,00
3.3.90.30	Material de Consumo				50.000,00	50.000,00
3.3.90.35	Serviços de Consultoria				7.380,00	7.380,00
3.3.90.36	Outros Serviços de Terceiros – Pessoa Física				10.000,00	10.000,00
3.3.90.39	Outros Serviços de Terceiros – Pessoa Jurídica				379.810,00	379.810,00
3.3.90.47	Obrigações Tributárias e Contributivas				2.000,00	2.000,00
3.3.90.92	Despesas de Exercícios Anteriores				4.000,00	4.000,00
12 365 1206 2.86	Manutenção da Educação Infantil - 60%				2.037.200,00	2.037.200,00
3.1.90.04	Contratação por Tempo Determinado				262.200,00	262.200,00
3.1.90.11	Vencimentos e Vantagens Fixas – Pessoal Civil				1.500.000,00	1.500.000,00
3.1.90.13	Obrigações Patronais				150.000,00	150.000,00
3.1.91.13	Obrigações Patronais				125.000,00	125.000,00
12 365 1210	CRECHE E PROINFÂNCIA			40.000,00	557.810,00	597.810,00

Anexo 6 da Lei Nº 4.320/64 - Programa de Trabalho

Valores em R$ - Período: Orçamento/2017

Unidade Orçamentária: 6003-FUNDO DE MANUTENÇÃO E DESENVOLVIMENTO DA EDUCAÇÃO BÁSICA VAL. DO PROFIS. MAGISTÉRIO - FUNDEB

Código	Especificação	Não Orçamentária	Operação Especial	Projetos	Atividades	Total
12 365 1210 1.40	Aquisição, Execução de Obras e Ampliação de Imóveis de Creches e Educação Infantil - 40%			20.000,00		20.000,00
4.4.90.51	Obras e Instalações			20.000,00		20.000,00
12 365 1210 1.41	Aquisição de Móveis e Equipamentos Para as Creches e Educação Infantil - 40%			20.000,00		20.000,00
4.4.90.52	Equipamentos e Material Permanente			20.000,00		20.000,00
12 365 1210 2.72	Manutenção das Creches - FUNDEB 60%				180.810,00	180.810,00
3.1.90.04	Contratação por Tempo Determinado				40.000,00	40.000,00
3.1.90.11	Vencimentos e Vantagens Fixas – Pessoal Civil				60.000,00	60.000,00
3.1.90.13	Obrigações Patronais				40.000,00	40.000,00
3.1.90.92	Despesas de Exercícios Anteriores				6.000,00	6.000,00
3.1.91.13	Obrigações Patronais				34.810,00	34.810,00
12 365 1210 2.87	Manutenção das Creches - FUNDEB 40%				377.000,00	377.000,00
3.1.90.04	Contratação por Tempo Determinado				50.000,00	50.000,00
3.1.90.11	Vencimentos e Vantagens Fixas – Pessoal Civil				55.000,00	55.000,00
3.1.90.13	Obrigações Patronais				25.000,00	25.000,00
3.1.90.92	Despesas de Exercícios Anteriores				7.000,00	7.000,00
3.1.91.13	Obrigações Patronais				20.000,00	20.000,00
3.3.90.30	Material de Consumo				190.000,00	190.000,00
3.3.90.32	Material, Bem ou Serviço para Distribuição Gratuita				4.000,00	4.000,00
3.3.90.36	Outros Serviços de Terceiros – Pessoa Física				10.000,00	10.000,00
3.3.90.39	Outros Serviços de Terceiros – Pessoa Jurídica				6.000,00	6.000,00
3.3.90.47	Obrigações Tributárias e Contributivas				4.000,00	4.000,00
3.3.90.92	Despesas de Exercícios Anteriores				6.000,00	6.000,00
12 366	Educação de Jovens e Adultos				296.000,00	296.000,00
12 366 1206	EDUCAÇÃO BÁSICA DE QUALIDADE				296.000,00	296.000,00
12 366 1206 2.89	Manutenção do Ensino de Jovens e Adultos - 40%				73.000,00	73.000,00
3.1.90.04	Contratação por Tempo Determinado				15.000,00	15.000,00
3.1.90.11	Vencimentos e Vantagens Fixas – Pessoal Civil				17.000,00	17.000,00
3.1.90.13	Obrigações Patronais				6.000,00	6.000,00
3.1.91.13	Obrigações Patronais				2.000,00	2.000,00
3.3.90.14	Diárias – Civil				7.000,00	7.000,00
3.3.90.30	Material de Consumo				6.000,00	6.000,00
3.3.90.32	Material, Bem ou Serviço para Distribuição Gratuita				5.000,00	5.000,00
3.3.90.35	Serviços de Consultoria				4.000,00	4.000,00
3.3.90.36	Outros Serviços de Terceiros – Pessoa Física				3.000,00	3.000,00
3.3.90.39	Outros Serviços de Terceiros – Pessoa Jurídica				6.000,00	6.000,00
3.3.90.47	Obrigações Tributárias e Contributivas				2.000,00	2.000,00
12 366 1206 2.90	Manutenção do Ensino de Jovens e Adultos - 60%				223.000,00	223.000,00
3.1.90.04	Contratação por Tempo Determinado				40.000,00	40.000,00
3.1.90.11	Vencimentos e Vantagens Fixas – Pessoal Civil				150.000,00	150.000,00
3.1.90.13	Obrigações Patronais				3.000,00	3.000,00
3.1.91.13	Obrigações Patronais				30.000,00	30.000,00
	Total da Unidade Orçamentária			**80.000,00**	**19.139.000,00**	**19.219.000,00**

Anexo 6 da Lei Nº 4.320/64 - Programa de Trabalho

Valores em R$ - Período: Orçamento/2017

Unidade Orçamentária: 7001-COORDENADORIA DE PLANEJAMENTO GOVERNAMENTAL

Código	Especificação	Não Orçamentária	Operação Especial	Projetos	Atividades	Total
4	Administração			66.000,00	1.583.000,00	1.649.000,00
4 122	Administração Geral			66.000,00	1.576.000,00	1.642.000,00
4 122 403	MODERNIZAÇÃO DA ESTRUTURA FÍSICA DE APOIO ADMINISTRATIVO			66.000,00		66.000,00
4 122 403 1.42	Execução de Obras Civis, Ampliação, Reforma e Melhorias de Imóveis			5.000,00		5.000,00
4.4.90.51	Obras e Instalações			5.000,00		5.000,00
4 122 403 1.109	Aquisição de Veículos, Móveis, Máquinas, Utensílios e Equipamentos Diversos			56.000,00		56.000,00
4.4.90.52	Equipamentos e Material Permanente			56.000,00		56.000,00
4 122 403 1.111	Aquisição de Prédios e Terrenos			5.000,00		5.000,00
4.4.90.51	Obras e Instalações			5.000,00		5.000,00
4 122 1501	GESTÃO ADMINISTRATIVA DA SECRETARIA MUNICIPAL DE PLANEJAMENTO, OBRAS E SERVIÇOS PÚBLICOS				1.569.000,00	1.569.000,00
4 122 1501 2.91	Manutenção da Secretaria de Planejamento e Serviços Públicos				1.569.000,00	1.569.000,00
3.1.90.04	Contratação por Tempo Determinado				490.000,00	490.000,00
3.1.90.11	Vencimentos e Vantagens Fixas – Pessoal Civil				450.000,00	450.000,00
3.1.90.13	Obrigações Patronais				150.000,00	150.000,00
3.1.90.92	Despesas de Exercícios Anteriores				2.000,00	2.000,00
3.1.90.96	Ressarcimento de Despesas de Pessoal Requisitado				1.000,00	1.000,00
3.1.91.13	Obrigações Patronais				16.000,00	16.000,00
3.3.90.14	Diárias – Civil				5.000,00	5.000,00
3.3.90.30	Material de Consumo				200.000,00	200.000,00
3.3.90.33	Passagens e Despesas com Locomoção				5.000,00	5.000,00
3.3.90.34	Outras Despesas de Pessoal decorrentes de Contratos de Terceirização				5.000,00	5.000,00
3.3.90.35	Serviços de Consultoria				5.000,00	5.000,00
3.3.90.36	Outros Serviços de Terceiros – Pessoa Física				25.000,00	25.000,00
3.3.90.37	Locação de Mão-de-Obra				5.000,00	5.000,00
3.3.90.39	Outros Serviços de Terceiros – Pessoa Jurídica				200.000,00	200.000,00
3.3.90.47	Obrigações Tributárias e Contributivas				5.000,00	5.000,00
3.3.90.92	Despesas de Exercícios Anteriores				5.000,00	5.000,00
4 122 2709	CONSÓRCIOS PÚBLICOS				7.000,00	7.000,00
4 122 2709 2.154	MANUTENÇÃO DO PROGRAMA DE ILUMINAÇÃO PÚBLICA DOS CONSORCIADOS				7.000,00	7.000,00
3.1.90.11	Vencimentos e Vantagens Fixas – Pessoal Civil				1.000,00	1.000,00
3.1.90.13	Obrigações Patronais				1.000,00	1.000,00
3.3.90.14	Diárias – Civil				1.000,00	1.000,00
3.3.90.30	Material de Consumo				1.000,00	1.000,00
3.3.90.36	Outros Serviços de Terceiros – Pessoa Física				1.000,00	1.000,00
3.3.90.39	Outros Serviços de Terceiros – Pessoa Jurídica				1.000,00	1.000,00
4.4.90.52	Equipamentos e Material Permanente				1.000,00	1.000,00
4 845	Outras Transferências				7.000,00	7.000,00
4 845 2709	CONSÓRCIOS PÚBLICOS				7.000,00	7.000,00
4 845 2709 2.153	RATEIO PELA PARTICPAÇÃO EM CONSÓRCIO PÚBLICO				7.000,00	7.000,00
3.3.72.39	Outros Serviços de Terceiros – Pessoa Jurídica				7.000,00	7.000,00
15	Urbanismo			140.000,00	1.211.950,00	1.351.950,00
15 451	Infra-Estrutura Urbana			25.000,00		25.000,00

Anexo 6 da Lei Nº 4.320/64 - Programa de Trabalho

Valores em R$ - Período: Orçamento/2017

Unidade Orçamentária: 7001-COORDENADORIA DE PLANEJAMENTO GOVERNAMENTAL

Código	Especificação	Não Orçamentária	Operação Especial	Projetos	Atividades	Total
15 451 1502	PRAÇA PARA TODOS			25.000,00		25.000,00
15 451 1502 1.44	Construção, Ampliação e Recuperação de Praças e Jardins			25.000,00		25.000,00
4.4.90.51	Obras e Instalações			25.000,00		25.000,00
15 452	Serviços Urbanos			80.000,00	1.211.950,00	1.291.950,00
15 452 1503	MODERNIZAÇÃO DOS SERVIÇOS PÚBLICOS			10.000,00	1.211.950,00	1.221.950,00
15 452 1503 1.102	Aquisição de Veículos, Móveis, Máquinas, Utensílios e Equipamentos Diversos			10.000,00		10.000,00
4.4.90.52	Equipamentos e Material Permanente			10.000,00		10.000,00
15 452 1503 2.92	Manutenção dos Serviços de Limpeza Pública				1.211.950,00	1.211.950,00
3.1.90.04	Contratação por Tempo Determinado				40.000,00	40.000,00
3.1.90.11	Vencimentos e Vantagens Fixas – Pessoal Civil				50.000,00	50.000,00
3.1.90.13	Obrigações Patronais				50.000,00	50.000,00
3.1.90.92	Despesas de Exercícios Anteriores				5.000,00	5.000,00
3.1.90.96	Ressarcimento de Despesas de Pessoal Requisitado				1.000,00	1.000,00
3.1.91.13	Obrigações Patronais				10.000,00	10.000,00
3.3.90.14	Diárias – Civil				4.000,00	4.000,00
3.3.90.30	Material de Consumo				5.000,00	5.000,00
3.3.90.34	Outras Despesas de Pessoal decorrentes de Contratos de Terceirização				5.000,00	5.000,00
3.3.90.35	Serviços de Consultoria				6.000,00	6.000,00
3.3.90.36	Outros Serviços de Terceiros – Pessoa Física				5.000,00	5.000,00
3.3.90.37	Locação de Mão-de-Obra				5.000,00	5.000,00
3.3.90.39	Outros Serviços de Terceiros – Pessoa Jurídica				1.020.950,00	1.020.950,00
3.3.90.47	Obrigações Tributárias e Contributivas				5.000,00	5.000,00
15 452 1504	INFRA-ESTRUTURA URBANA			70.000,00		70.000,00
15 452 1504 1.46	Construção e Recuperação de Calçamento, Calçadas, Meio-fio e Pav. Asfáltico			55.000,00		55.000,00
4.4.90.51	Obras e Instalações			55.000,00		55.000,00
15 452 1504 1.47	Ampliação e Reforma do Cemitério Público			15.000,00		15.000,00
4.4.90.51	Obras e Instalações			15.000,00		15.000,00
15 512	Saneamento Básico Urbano			25.000,00		25.000,00
15 512 1702	SANEAMENTO URBANO			25.000,00		25.000,00
15 512 1702 1.48	Construção, Ampliação e Recuperação do Saneamento Básico			25.000,00		25.000,00
4.4.90.51	Obras e Instalações			25.000,00		25.000,00
15 544	Recursos Hídricos			10.000,00		10.000,00
15 544 1703	AMPLIAÇÃO DE RECURSOS HÍDRICOS			10.000,00		10.000,00
15 544 1703 1.49	Construção, Ampliação e Recuperação de Canais			10.000,00		10.000,00
4.4.90.51	Obras e Instalações			10.000,00		10.000,00
16	Habitação			95.000,00		95.000,00
16 482	Habitação Urbana			95.000,00		95.000,00
16 482 1601	HABITAÇÃO POPULAR			95.000,00		95.000,00
16 482 1601 1.50	Construção de Casas Populares			95.000,00		95.000,00
4.4.90.51	Obras e Instalações			95.000,00		95.000,00
17	Saneamento			15.000,00		15.000,00
17 511	Saneamento Básico Rural			15.000,00		15.000,00
17 511 1701	SANEAMENTO RURAL SIMPLIFICADO			15.000,00		15.000,00

Anexo 6 da Lei Nº 4.320/64 - Programa de Trabalho

Valores em R$ - Período: Orçamento/2017

Unidade Orçamentária: 7001-COORDENADORIA DE PLANEJAMENTO GOVERNAMENTAL

Código	Especificação	Não Orçamentária	Operação Especial	Projetos	Atividades	Total
17 511 1701 1.51	Construção e Reforma de Privadas Higiênicas e Sistema Simplificado de Saneamento Rural			15.000,00		15.000,00
4.4.90.51	Obras e Instalações			15.000,00		15.000,00
18	Gestão Ambiental			10.000,00	1.349.000,00	1.359.000,00
18 542	Controle Ambiental				672.000,00	672.000,00
18 542 2709	CONSÓRCIOS PÚBLICOS				672.000,00	672.000,00
18 542 2709 2.157	MANUTENÇÃO DOS SERV. UNID TRATAMENTO DE RESÍDUOS SÓLIDOS				672.000,00	672.000,00
3.1.90.11	Vencimentos e Vantagens Fixas – Pessoal Civil				10.000,00	10.000,00
3.1.90.13	Obrigações Patronais				2.000,00	2.000,00
3.3.90.14	Diárias – Civil				5.000,00	5.000,00
3.3.90.30	Material de Consumo				5.000,00	5.000,00
3.3.90.36	Outros Serviços de Terceiros – Pessoa Física				10.000,00	10.000,00
3.3.90.39	Outros Serviços de Terceiros – Pessoa Jurídica				640.000,00	640.000,00
18 543	Recuperação de Áreas Degradadas			10.000,00		10.000,00
18 543 1803	RECICLAGEM E TRATAMENTO DE RESÍDUOS SÓLIDOS			10.000,00		10.000,00
18 543 1803 1.54	Construção e Recuperação de Aterro Sanitário e Obras de Controle Ambiental			10.000,00		10.000,00
4.4.90.51	Obras e Instalações			10.000,00		10.000,00
18 845	Outras Transferências				677.000,00	677.000,00
18 845 2709	CONSÓRCIOS PÚBLICOS				677.000,00	677.000,00
18 845 2709 2.156	CONTRATO DE PROGRAMA PELA PARTICIPAÇÃO EM CONSÓRCIO PÚBLICO				677.000,00	677.000,00
3.3.72.51	Obras e Instalações				677.000,00	677.000,00
22	Indústria				15.000,00	15.000,00
22 661	Promoção Industrial				15.000,00	15.000,00
22 661 2201	IMPLANTAÇÃO E AMPLIAÇÃO DE INFRA-ESTRUTURA INDUSTRIAL				15.000,00	15.000,00
22 661 2201 2.93	Manutenção de Ações Vinculadas ao Programa Implantação e Ampliação de Infra-Estrutura Industrial				15.000,00	15.000,00
3.3.90.30	Material de Consumo				5.000,00	5.000,00
3.3.90.36	Outros Serviços de Terceiros – Pessoa Física				5.000,00	5.000,00
3.3.90.39	Outros Serviços de Terceiros – Pessoa Jurídica				5.000,00	5.000,00
23	Comércio e Serviços			15.000,00	20.000,00	35.000,00
23 691	Promoção Comercial			15.000,00	20.000,00	35.000,00
23 691 2303	MODERNIZAÇÃO DE FEIRAS LIVRES			15.000,00	20.000,00	35.000,00
23 691 2303 1.55	Reestruturação Física, Melhorias nas Instalações e Equipamentos de Feiras e Espaços			15.000,00		15.000,00
4.4.90.51	Obras e Instalações			10.000,00		10.000,00
4.4.90.52	Equipamentos e Material Permanente			5.000,00		5.000,00
23 691 2303 2.94	Treinamento e Capacitação dos Feirantes				20.000,00	20.000,00
3.3.90.30	Material de Consumo				5.000,00	5.000,00
3.3.90.35	Serviços de Consultoria				5.000,00	5.000,00
3.3.90.36	Outros Serviços de Terceiros – Pessoa Física				5.000,00	5.000,00
3.3.90.39	Outros Serviços de Terceiros – Pessoa Jurídica				5.000,00	5.000,00
25	Energia			20.000,00	950.000,00	970.000,00
25 752	Energia Elétrica			20.000,00	950.000,00	970.000,00
25 752 2501	ELETRIFICAÇÃO RURAL E ILUMINAÇÃO PÚBLICA			20.000,00	950.000,00	970.000,00
25 752 2501 1.56	Execução de Obras e Instalações para Ampliação da Iluminação Pública Municipal			10.000,00		10.000,00

Anexo 6 da Lei Nº 4.320/64 - Programa de Trabalho

Valores em R$ - Período: Orçamento/2017

Unidade Orçamentária: 7001-COORDENADORIA DE PLANEJAMENTO GOVERNAMENTAL

Código	Especificação	Não Orçamentária	Operação Especial	Projetos	Atividades	Total
4.4.90.51	Obras e Instalações			10.000,00		10.000,00
25 752 2501 1.103	Aquisição de Veículos, Móveis, Máquinas, Utensílios e Equipamentos Diversos			10.000,00		10.000,00
4.4.90.52	Equipamentos e Material Permanente			10.000,00		10.000,00
25 752 2501 2.95	Manutenção de Iluminação Pública nos Logradouros				950.000,00	950.000,00
3.3.90.30	Material de Consumo				160.000,00	160.000,00
3.3.90.36	Outros Serviços de Terceiros – Pessoa Física				90.000,00	90.000,00
3.3.90.39	Outros Serviços de Terceiros – Pessoa Jurídica				700.000,00	700.000,00
26	Transporte			82.390,40	115.000,00	197.390,40
26 781	Transporte Áreo			47.390,40		47.390,40
26 781 2603	FLORESTA VOANDO ALTO			47.390,40		47.390,40
26 781 2603 1.58	Construção do Aeroporto Municipal			47.390,40		47.390,40
4.4.90.51	Obras e Instalações			47.390,40		47.390,40
26 782	Transporte Rodoviário			35.000,00	115.000,00	150.000,00
26 782 2601	AMPLIAÇÃO DE TERMINAIS RODOVIÁRIOS E SINALIZAÇÃO URBANA			10.000,00		10.000,00
26 782 2601 1.59	Construção, Ampliação e Recuperação do Terminal Rodoviário, Abrigos de Passageiros			10.000,00		10.000,00
4.4.90.51	Obras e Instalações			10.000,00		10.000,00
26 782 2602	RODOVIAS E ESTRADAS VICINAIS			25.000,00	115.000,00	140.000,00
26 782 2602 1.60	Construção e Recuperação de Bueiros, Pontilhões, Pontos e Passagens Molhadas			5.000,00		5.000,00
4.4.90.51	Obras e Instalações			5.000,00		5.000,00
26 782 2602 1.61	Construção, Ampliação de Obras de Infra-Estrutura - CIDE			10.000,00		10.000,00
4.4.90.51	Obras e Instalações			10.000,00		10.000,00
26 782 2602 1.62	Construção, Ampliação e Recuperação de Estradas Vicinais			10.000,00		10.000,00
4.4.90.51	Obras e Instalações			10.000,00		10.000,00
26 782 2602 2.96	Manutenção de Estradas Vicinais				115.000,00	115.000,00
3.3.90.30	Material de Consumo				5.000,00	5.000,00
3.3.90.36	Outros Serviços de Terceiros – Pessoa Física				10.000,00	10.000,00
3.3.90.39	Outros Serviços de Terceiros – Pessoa Jurídica				100.000,00	100.000,00
28	Encargos Especiais		25.000,00			25.000,00
28 846	Outros Encargos Especiais		25.000,00			25.000,00
28 846 0	Operações Especiais		25.000,00			25.000,00
28 846 0 0.12	Indenizações e Restituições de Recursos Financeiros, Inclusive Convênios		25.000,00			25.000,00
3.3.90.93	Indenizações e Restituições		25.000,00			25.000,00
	Total da Unidade Orçamentária		**25.000,00**	**443.390,40**	**5.243.950,00**	**5.712.340,40**

Unidade Orçamentária: 8001-COORDENADORIA DE PLANEJAMENTO

Código	Especificação	Não Orçamentária	Operação Especial	Projetos	Atividades	Total
13	Cultura				200.000,00	200.000,00
13 392	Difusão Cultural				200.000,00	200.000,00
13 392 1302	AÇÕES CULTURAIS				200.000,00	200.000,00
13 392 1302 2.97	Realização de Eventos Referentes à Exposição de Animais				200.000,00	200.000,00
3.3.90.30	Material de Consumo				15.000,00	15.000,00
3.3.90.31	Premiações Culturais, Artísticas, Científicas, Desportivas e Outras				55.000,00	55.000,00
3.3.90.36	Outros Serviços de Terceiros – Pessoa Física				20.000,00	20.000,00
3.3.90.39	Outros Serviços de Terceiros – Pessoa Jurídica				110.000,00	110.000,00

Anexo 6 da Lei Nº 4.320/64 - Programa de Trabalho

Valores em R$ - Período: Orçamento/2017

Unidade Orçamentária: 8001-COORDENADORIA DE PLANEJAMENTO

Código	Especificação	Não Orçamentária	Operação Especial	Projetos	Atividades	Total
17	Saneamento			20.000,00	650.000,00	670.000,00
17 544	Recursos Hídricos			20.000,00	650.000,00	670.000,00
17 544 2015	ABASTECIMENTO DE ÁGUA EMERGENCIAL			20.000,00		20.000,00
17 544 2015 1.64	Construção, Ampliação de Barragens, Açudes, Cisternas, Poços Tubulares e Adutora			20.000,00		20.000,00
4.4.90.51	Obras e Instalações				650.000,00	650.000,00
17 544 2015 2.98	Abastecimento D'Água em Carros-Pipas ou Similares para Pessoas Carentes				400.000,00	400.000,00
3.3.90.36	Outros Serviços de Terceiros – Pessoa Física				250.000,00	250.000,00
3.3.90.39	Outros Serviços de Terceiros – Pessoa Jurídica			244.000,00	49.000,00	293.000,00
18	Gestão Ambiental			20.000,00	20.000,00	40.000,00
18 122	Administração Geral			20.000,00	20.000,00	40.000,00
18 122 1801	GESTÃO DE POLÍTICAS AMBIENTAIS			10.000,00		10.000,00
18 122 1801 1.66	Execução de Pequenas Obras e Instalações para Melhorar o Funcionamento do Órgão			10.000,00		10.000,00
4.4.90.51	Obras e Instalações			10.000,00		10.000,00
18 122 1801 1.104	Aquisição de Veículos, Móveis, Máquinas, Utensílios e Equipamentos Diversos			10.000,00		10.000,00
4.4.90.52	Equipamentos e Material Permanente				20.000,00	20.000,00
18 122 1801 2.99	Manutenção dos Programas de Políticas Ambientais				5.000,00	5.000,00
3.3.90.30	Material de Consumo				5.000,00	5.000,00
3.3.90.35	Serviços de Consultoria				5.000,00	5.000,00
3.3.90.36	Outros Serviços de Terceiros – Pessoa Física				5.000,00	5.000,00
3.3.90.39	Outros Serviços de Terceiros – Pessoa Jurídica			10.000,00	14.000,00	24.000,00
18 541	Preservação e Conservação Ambiental			10.000,00	14.000,00	24.000,00
18 541 1802	PRESERVAÇÃO E CONSERVAÇÃO AMBIENTAL			10.000,00		10.000,00
18 541 1802 1.67	Programa para Preservação do Meio-Ambiente			10.000,00		10.000,00
4.4.90.52	Equipamentos e Material Permanente				14.000,00	14.000,00
18 541 1802 2.100	Manutenção das Ações do Programa de Preservação do Meio-Ambiente				5.000,00	5.000,00
3.3.90.30	Material de Consumo				4.000,00	4.000,00
3.3.90.36	Outros Serviços de Terceiros – Pessoa Física				5.000,00	5.000,00
3.3.90.39	Outros Serviços de Terceiros – Pessoa Jurídica			214.000,00	15.000,00	229.000,00
18 543	Recuperação de Áreas Degradadas			214.000,00	15.000,00	229.000,00
18 543 1803	RECICLAGEM E TRATAMENTO DE RESÍDUOS SÓLIDOS			214.000,00		214.000,00
18 543 1803 1.68	Construção de Aterro Sanitário			204.000,00		204.000,00
4.4.90.51	Obras e Instalações			10.000,00		10.000,00
4.4.90.52	Equipamentos e Material Permanente				15.000,00	15.000,00
18 543 1803 2.101	Manutenção das Ações do Programa de Reciclagem e Tratamento de Resíduos Sólidos				5.000,00	5.000,00
3.3.90.30	Material de Consumo				5.000,00	5.000,00
3.3.90.36	Outros Serviços de Terceiros – Pessoa Física				5.000,00	5.000,00
3.3.90.39	Outros Serviços de Terceiros – Pessoa Jurídica			362.000,00	1.936.959,60	2.298.959,60
20	Agricultura			17.000,00	1.730.959,60	1.747.959,60
20 122	Administração Geral			17.000,00	1.730.959,60	1.747.959,60
20 122 2001	GESTÃO DA SECRETARIA MUNICIPAL DE PRODUÇÃO RURAL, MEIO AMBIENTE E RECURSOS HÍDRICOS			7.000,00		7.000,00
20 122 2001 1.70	Aquisição de Máquinas, Utensílios e Equipamentos Diversos - SEGURO SAFRA			7.000,00		7.000,00
4.4.90.52	Equipamentos e Material Permanente					

Anexo 6 da Lei Nº 4.320/64 - Programa de Trabalho

Valores em R$ - Período: Orçamento/2017

Unidade Orçamentária: 8001 - COORDENADORIA DE PLANEJAMENTO

Código	Especificação	Não Orçamentária	Operação Especial	Projetos	Atividades	Total
20 122 2001 1.105	Aquisição de Veículos, Móveis, Máquinas, Utensílios e Equipamentos Diversos			10.000,00		10.000,00
4.4.90.52	Equipamentos e Material Permanente			10.000,00		10.000,00
20 122 2001 2.102	Implantação e Manutenção das Ações do Programa SEGURO SAFRA				91.000,00	91.000,00
3.3.90.30	Material de Consumo				4.000,00	4.000,00
3.3.90.36	Outros Serviços de Terceiros – Pessoa Física				5.000,00	5.000,00
3.3.90.39	Outros Serviços de Terceiros – Pessoa Jurídica				82.000,00	82.000,00
20 122 2001 2.103	Manutenção da Secretaria de Produção Rural, Meio Ambiente e Recursos Hídricos				1.522.000,00	1.522.000,00
3.1.90.04	Contratação por Tempo Determinado				450.000,00	450.000,00
3.1.90.11	Vencimentos e Vantagens Fixas – Pessoal Civil				400.000,00	400.000,00
3.1.90.13	Obrigações Patronais				190.000,00	190.000,00
3.1.90.92	Despesas de Exercícios Anteriores				2.000,00	2.000,00
3.1.90.96	Ressarcimento de Despesas de Pessoal Requisitado				1.000,00	1.000,00
3.1.91.13	Obrigações Patronais				50.000,00	50.000,00
3.3.90.14	Diárias – Civil				10.000,00	10.000,00
3.3.90.30	Material de Consumo				100.000,00	100.000,00
3.3.90.33	Passagens e Despesas com Locomoção				2.000,00	2.000,00
3.3.90.34	Outras Despesas de Pessoal decorrentes de Contratos de Terceirização				2.000,00	2.000,00
3.3.90.36	Outros Serviços de Terceiros – Pessoa Física				35.000,00	35.000,00
3.3.90.39	Outros Serviços de Terceiros – Pessoa Jurídica				250.000,00	250.000,00
3.3.90.47	Obrigações Tributárias e Contributivas				25.000,00	25.000,00
3.3.90.92	Despesas de Exercícios Anteriores				5.000,00	5.000,00
20 122 2001 2.104	Manutenção da Diretoria de Meio Ambiente e Recursos Hídricos				117.959,60	117.959,60
3.1.90.04	Contratação por Tempo Determinado				5.000,00	5.000,00
3.1.90.11	Vencimentos e Vantagens Fixas – Pessoal Civil				60.000,00	60.000,00
3.1.90.13	Obrigações Patronais				6.000,00	6.000,00
3.1.90.92	Despesas de Exercícios Anteriores				2.000,00	2.000,00
3.1.90.96	Ressarcimento de Despesas de Pessoal Requisitado				1.000,00	1.000,00
3.1.91.13	Obrigações Patronais				4.000,00	4.000,00
3.3.90.14	Diárias – Civil				5.000,00	5.000,00
3.3.90.30	Material de Consumo				6.959,60	6.959,60
3.3.90.36	Outros Serviços de Terceiros – Pessoa Física				20.000,00	20.000,00
3.3.90.39	Outros Serviços de Terceiros – Pessoa Jurídica				5.000,00	5.000,00
3.3.90.47	Obrigações Tributárias e Contributivas				1.000,00	1.000,00
3.3.90.92	Despesas de Exercícios Anteriores				2.000,00	2.000,00
20 605	Abastecimento			28.000,00	92.000,00	120.000,00
20 605 2011	ABASTECIMENTO DE QUALIDADE			21.000,00	72.000,00	93.000,00
20 605 2011 1.76	Construção, Ampliação e Recuperação do Mercado Público			7.000,00		7.000,00
4.4.90.51	Obras e Instalações			7.000,00		7.000,00
20 605 2011 1.77	Ampliação e Reforma do Matadouro Público			7.000,00		7.000,00
4.4.90.51	Obras e Instalações			7.000,00		7.000,00
20 605 2011 1.78	Ampliação e Reforma do Açougue Público Municipal			7.000,00		7.000,00
4.4.90.51	Obras e Instalações			7.000,00		7.000,00
20 605 2011 2.108	Manutenção do Mercado Público				72.000,00	72.000,00

Anexo 6 da Lei Nº 4.320/64 - Programa de Trabalho

Valores em R$ - Período: Orçamento/2017

Unidade Orçamentária: 8001-COORDENADORIA DE PLANEJAMENTO

Código	Especificação	Não Orçamentária	Operação Especial	Projetos	Atividades	Total
3.1.90.04	Contratação por Tempo Determinado				6.000,00	6.000,00
3.1.90.11	Vencimentos e Vantagens Fixas – Pessoal Civil				4.000,00	4.000,00
3.1.90.13	Obrigações Patronais				6.000,00	6.000,00
3.1.90.92	Despesas de Exercícios Anteriores				2.000,00	2.000,00
3.1.90.96	Ressarcimento de Despesas de Pessoal Requisitado				1.000,00	1.000,00
3.1.91.13	Obrigações Patronais				1.000,00	1.000,00
3.3.90.14	Diárias – Civil				2.000,00	2.000,00
3.3.90.30	Material de Consumo				15.000,00	15.000,00
3.3.90.36	Outros Serviços de Terceiros – Pessoa Física				2.000,00	2.000,00
3.3.90.39	Outros Serviços de Terceiros – Pessoa Jurídica				30.000,00	30.000,00
3.3.90.47	Obrigações Tributárias e Contributivas				1.000,00	1.000,00
3.3.90.92	Despesas de Exercícios Anteriores				2.000,00	2.000,00
20 605 2014	INCENTIVO A ATIVIDADE PESQUEIRA ARTESANAL E AQUICULTURA			7.000,00	20.000,00	27.000,00
20 605 2014 1.79	Aquisição de Máquinas, Utensílios e Equipamentos Diversos			7.000,00		7.000,00
4.4.90.52	Equipamentos e Material Permanente			7.000,00		7.000,00
20 605 2014 2.109	Incentivo a Atividade Pesqueira				20.000,00	20.000,00
3.3.90.30	Material de Consumo				5.000,00	5.000,00
3.3.90.32	Material, Bem ou Serviço para Distribuição Gratuita				5.000,00	5.000,00
3.3.90.36	Outros Serviços de Terceiros – Pessoa Física				5.000,00	5.000,00
3.3.90.39	Outros Serviços de Terceiros – Pessoa Jurídica				5.000,00	5.000,00
20 606	Extensão Rural			10.000,00		10.000,00
20 606 2002	APOIO AO DESENVOLVIMENTO DO SETOR AGROPECUÁRIO			10.000,00		10.000,00
20 606 2002 1.96	Construção, Reforma e/ou Ampliação de Imóveis e Equipamentos - Piso básico Variável - IDOSO			10.000,00		10.000,00
4.4.90.52	Equipamentos e Material Permanente			10.000,00		10.000,00
20 608	Promoção da Produção Agropecuária			292.000,00	114.000,00	406.000,00
20 608 2004	PRODUÇÃO E DISTRIBUIÇÃO DE SEMENTES E MUDAS				5.000,00	5.000,00
20 608 2004 2.105	Produção e Aquisição de Sementes e Mudas para Distribuição aos Agricultores				5.000,00	5.000,00
3.3.90.32	Material, Bem ou Serviço para Distribuição Gratuita				5.000,00	5.000,00
20 608 2008	EXPOSIÇÃO, FEIRAS E EVENTOS			10.000,00	90.000,00	100.000,00
20 608 2008 1.71	Construção, Ampliação e Reforma do Parque de Exposição Deputado Audomar Ferraz			10.000,00		10.000,00
4.4.90.51	Obras e Instalações			10.000,00		10.000,00
20 608 2008 2.106	Manutenção do Parque de Exposição AUDOMAR FERRAZ				90.000,00	90.000,00
3.3.90.30	Material de Consumo				15.000,00	15.000,00
3.3.90.36	Outros Serviços de Terceiros – Pessoa Física				5.000,00	5.000,00
3.3.90.39	Outros Serviços de Terceiros – Pessoa Jurídica				70.000,00	70.000,00
20 608 2010	DESENVOLVIMENTO DE CAPRINO, SUÍNO, BOVINO E OVINOCULTURA			28.000,00	19.000,00	47.000,00
20 608 2010 1.72	Construção de Usina Beneficiente de Leite			20.000,00		20.000,00
4.4.90.51	Obras e Instalações			20.000,00		20.000,00
20 608 2010 1.108	Aquisição de Móveis, Máquinas e Equipamentos Diversos			8.000,00		8.000,00
4.4.90.52	Equipamentos e Material Permanente			8.000,00		8.000,00
20 608 2010 2.107	Manutenção das Ações de Desenvolvimento de Caprino, Suíno, Bovino e Ovinocultura				19.000,00	19.000,00
3.3.90.30	Material de Consumo				2.000,00	2.000,00

Anexo 6 da Lei Nº 4.320/64 - Programa de Trabalho

Valores em R$ - Período: Orçamento/2017

Unidade Orçamentária: 8001-COORDENADORIA DE PLANEJAMENTO

Código	Especificação	Não Orçamentária	Operação Especial	Projetos	Atividades	Total
3.3.90.32	Material, Bem ou Serviço para Distribuição Gratuita				5.000,00	5.000,00
3.3.90.36	Outros Serviços de Terceiros – Pessoa Física				4.000,00	4.000,00
3.3.90.39	Outros Serviços de Terceiros – Pessoa Jurídica				8.000,00	8.000,00
20 608 2012	CURTUME			254.000,00		254.000,00
20 608 2012 1.74	Aquisição de Equipamentos para o Curtume			202.000,00		202.000,00
4.4.90.52	Equipamentos e Material Permanente			202.000,00		202.000,00
20 608 2012 1.75	Construção, Ampliação e Recuperação do Curtume			52.000,00		52.000,00
4.4.90.51	Obras e Instalações			52.000,00		52.000,00
20 752	Energia Elétrica			15.000,00		15.000,00
20 752 2501	ELETRIFICAÇÃO RURAL E ILUMINAÇÃO PÚBLICA			15.000,00		15.000,00
20 752 2501 1.81	Expansão do Sistema de Eletrificação Rural e Aquisição de Equipamentos Diversos			15.000,00		15.000,00
4.4.90.51	Obras e Instalações			10.000,00		10.000,00
4.4.90.52	Equipamentos e Material Permanente			5.000,00		5.000,00
21	Organização Agrária				12.000,00	12.000,00
21 608	Promoção da Produção Agropecuária				12.000,00	12.000,00
21 608 2003	AGRICULTURA FAMILIAR				12.000,00	12.000,00
21 608 2003 2.110	Apoio às Ações Vinculadas ao Desenvolvimento de Hortas Comunitárias				12.000,00	12.000,00
3.3.90.30	Material de Consumo				2.000,00	2.000,00
3.3.90.32	Material, Bem ou Serviço para Distribuição Gratuita				3.000,00	3.000,00
3.3.90.36	Outros Serviços de Terceiros – Pessoa Física				3.000,00	3.000,00
3.3.90.39	Outros Serviços de Terceiros – Pessoa Jurídica				4.000,00	4.000,00
28	Encargos Especiais		7.000,00			7.000,00
28 846	Outros Encargos Especiais		7.000,00			7.000,00
28 846 0	Operações Especiais		7.000,00			7.000,00
28 846 0 0.13	INDINIZAÇÕES E RESTITUIÇÕES DE RECURSOS FINANCEIROS, INCLUSIVE DE CONVÊNIOS		7.000,00			7.000,00
3.3.90.93	Indenizações e Restituições		7.000,00			7.000,00
	Total da Unidade Orçamentária		**7.000,00**	**626.000,00**	**2.847.959,60**	**3.480.959,60**

Unidade Orçamentária: 8002-FUNDO MUNICIPAL DE AGRICULTURA

Código	Especificação	Não Orçamentária	Operação Especial	Projetos	Atividades	Total
20	Agricultura			15.000,00	189.000,00	204.000,00
20 122	Administração Geral				64.000,00	64.000,00
20 122 2001	GESTÃO DA SECRETARIA MUNICIPAL DE PRODUÇÃO RURAL, MEIO AMBIENTE E RECURSOS HÍDRICOS				64.000,00	64.000,00
20 122 2001 2.111	Manutenção do Fundo Municipal de Agricultura				64.000,00	64.000,00
3.1.90.04	Contratação por Tempo Determinado				2.000,00	2.000,00
3.1.90.11	Vencimentos e Vantagens Fixas – Pessoal Civil				20.000,00	20.000,00
3.1.90.13	Obrigações Patronais				15.000,00	15.000,00
3.1.90.92	Despesas de Exercícios Anteriores				2.000,00	2.000,00
3.1.90.96	Ressarcimento de Despesas de Pessoal Requisitado				1.000,00	1.000,00
3.3.90.14	Diárias – Civil				5.000,00	5.000,00
3.3.90.30	Material de Consumo				5.000,00	5.000,00
3.3.90.32	Material, Bem ou Serviço para Distribuição Gratuita				5.000,00	5.000,00
3.3.90.33	Passagens e Despesas com Locomoção				2.000,00	2.000,00

Anexo 6 da Lei Nº 4.320/64 - Programa de Trabalho

Valores em R$ - Período: Orçamento/2017

Unidade Orçamentária: 8002-FUNDO MUNICIPAL DE AGRICULTURA

Código	Especificação	Não Orçamentária	Operação Especial	Projetos	Atividades	Total
3.3.90.36	Outros Serviços de Terceiros – Pessoa Física				3.000,00	3.000,00
3.3.90.39	Outros Serviços de Terceiros – Pessoa Jurídica				2.000,00	2.000,00
3.3.90.92	Despesas de Exercícios Anteriores				2.000,00	2.000,00
20 605	Abastecimento			15.000,00	111.000,00	126.000,00
20 605 2005	CAMPANHA DE VACINAÇÃO DE ANIMAIS			2.000,00	9.000,00	11.000,00
20 605 2005 1.82	Aquisição de Equipamentos			2.000,00		2.000,00
4.4.90.52	Equipamentos e Material Permanente			2.000,00		2.000,00
20 605 2005 2.114	Manutenção das Atividades do Programa				6.000,00	6.000,00
3.3.90.30	Material de Consumo				3.000,00	3.000,00
3.3.90.36	Outros Serviços de Terceiros – Pessoa Física				3.000,00	3.000,00
20 605 2005 2.142	Manutenção do Programa Mais Alimentos Inclusive de Convênios				3.000,00	3.000,00
3.3.90.39	Outros Serviços de Terceiros – Pessoa Jurídica				3.000,00	3.000,00
20 605 2006	MAIS ALIMENTOS				77.000,00	77.000,00
20 605 2006 2.112	Manutenção do Programa Mais Alimentos Inclusive de Convênios				77.000,00	77.000,00
3.3.90.30	Material de Consumo				60.000,00	60.000,00
3.3.90.35	Serviços de Consultoria				5.000,00	5.000,00
3.3.90.36	Outros Serviços de Terceiros – Pessoa Física				12.000,00	12.000,00
20 605 2009	DESENVOLVIMENTO RURAL E APOIO ÀS ATIVIDADES RURAIS NÃO-AGRÍCOLAS				13.000,00	13.000,00
20 605 2009 2.113	Manutenção das Ações Vinculadas ao Programa de Desenvolvimento Rural				13.000,00	13.000,00
3.3.90.30	Material de Consumo				3.000,00	3.000,00
3.3.90.36	Outros Serviços de Terceiros – Pessoa Física				5.000,00	5.000,00
3.3.90.39	Outros Serviços de Terceiros – Pessoa Jurídica				5.000,00	5.000,00
20 605 2013	INCENTIVO À CADEIA PRODUTIVA DA APICULTURA			13.000,00	12.000,00	25.000,00
20 605 2013 1.83	Construção, Reforma e/ou Ampliação de Casas de Comercialização de Mel			13.000,00		13.000,00
4.4.90.51	Obras e Instalações			8.000,00		8.000,00
4.4.90.52	Equipamentos e Material Permanente			5.000,00		5.000,00
20 605 2013 2.115	Manutenção das Ações Vinculadas à Melhoria na Produção de Mel				12.000,00	12.000,00
3.3.90.30	Material de Consumo				6.000,00	6.000,00
3.3.90.36	Outros Serviços de Terceiros – Pessoa Física				3.000,00	3.000,00
3.3.90.39	Outros Serviços de Terceiros – Pessoa Jurídica				3.000,00	3.000,00
20 607	Irrigação				14.000,00	14.000,00
20 607 2007	AGRICULTURA IRRIGADA				14.000,00	14.000,00
20 607 2007 2.116	Manutenção das Ações Vinculadas ao Programa de Agricultura Irrigada				14.000,00	14.000,00
3.3.90.30	Material de Consumo				6.000,00	6.000,00
3.3.90.36	Outros Serviços de Terceiros – Pessoa Física				3.000,00	3.000,00
3.3.90.39	Outros Serviços de Terceiros – Pessoa Jurídica				5.000,00	5.000,00
	Total da Unidade Orçamentária			**15.000,00**	**189.000,00**	**204.000,00**

Unidade Orçamentária: 10001-SECRETARIA DE GOVERNO

Código	Especificação	Não Orçamentária	Operação Especial	Projetos	Atividades	Total
4	Administração			5.000,00	551.000,00	556.000,00
4 122	Administração Geral			5.000,00	551.000,00	556.000,00
4 122 417	GESTÃO DA SECRETARIA DE GOVERNO			5.000,00	551.000,00	556.000,00
4 122 417 1.106	Aquisição de Veículos, Móveis, Máquinas, Utensílios e Equipamentos Diversos			5.000,00		5.000,00

Anexo 6 da Lei Nº 4.320/64 - Programa de Trabalho

Valores em R$ - Período: Orçamento/2017

Unidade Orçamentária: 10001-SECRETARIA DE GOVERNO

Código	Especificação	Não Orçamentária	Operação Especial	Projetos	Atividades	Total
				5.000,00		5.000,00
4.4.90.52	Equipamentos e Material Permanente				551.000,00	551.000,00
4 122 417 2.117	Manutenção das Atividades da Secretaria de Governo				90.000,00	90.000,00
3.1.90.04	Contratação por Tempo Determinado				230.000,00	230.000,00
3.1.90.11	Vencimentos e Vantagens Fixas – Pessoal Civil				60.000,00	60.000,00
3.1.90.13	Obrigações Patronais				5.000,00	5.000,00
3.1.91.13	Obrigações Patronais				25.000,00	25.000,00
3.3.90.14	Diárias – Civil				90.000,00	90.000,00
3.3.90.30	Material de Consumo				20.000,00	20.000,00
3.3.90.33	Passagens e Despesas com Locomoção				4.000,00	4.000,00
3.3.90.35	Serviços de Consultoria				5.000,00	5.000,00
3.3.90.36	Outros Serviços de Terceiros – Pessoa Física				20.000,00	20.000,00
3.3.90.39	Outros Serviços de Terceiros – Pessoa Jurídica				2.000,00	2.000,00
3.3.90.47	Obrigações Tributárias e Contributivas					
	Total da Unidade Orçamentária			**5.000,00**	**551.000,00**	**556.000,00**

Unidade Orçamentária: 10002-DIRETORIA DE ARTICULAÇÃO INSTITUCIONAL

Código	Especificação	Não Orçamentária	Operação Especial	Projetos	Atividades	Total
4	Administração				69.000,00	69.000,00
4 122	Administração Geral				69.000,00	69.000,00
4 122 417	GESTÃO DA SECRETARIA DE GOVERNO				69.000,00	69.000,00
4 122 417 2.118	Manutenção da Diretoria de Articulação Institucional				5.000,00	5.000,00
3.1.90.04	Contratação por Tempo Determinado				30.000,00	30.000,00
3.1.90.11	Vencimentos e Vantagens Fixas – Pessoal Civil				5.000,00	5.000,00
3.1.90.13	Obrigações Patronais				5.000,00	5.000,00
3.1.91.13	Obrigações Patronais				5.000,00	5.000,00
3.3.90.14	Diárias – Civil				5.000,00	5.000,00
3.3.90.30	Material de Consumo				5.000,00	5.000,00
3.3.90.33	Passagens e Despesas com Locomoção				5.000,00	5.000,00
3.3.90.36	Outros Serviços de Terceiros – Pessoa Física				2.000,00	2.000,00
3.3.90.39	Outros Serviços de Terceiros – Pessoa Jurídica				2.000,00	2.000,00
3.3.90.47	Obrigações Tributárias e Contributivas					
	Total da Unidade Orçamentária				**69.000,00**	**69.000,00**

Unidade Orçamentária: 11001-SECRETARIA DE POLÍTICAS DA MULHER

Código	Especificação	Não Orçamentária	Operação Especial	Projetos	Atividades	Total
4	Administração			5.000,00	305.000,00	310.000,00
4 122	Administração Geral			5.000,00	305.000,00	310.000,00
4 122 418	GESTÃO DA SECRETARIA DE POLÍTICAS DA MULHER			5.000,00		5.000,00
4 122 418 1.107	Aquisição de Veículos, Móveis, Máquinas, Utensílios e Equipamentos Diversos			5.000,00		5.000,00
4.4.90.52	Equipamentos e Material Permanente				274.000,00	274.000,00
4 122 418 2.119	Manutenção das Atividades Gerais da Secretaria de Políticas da Mulher				15.000,00	15.000,00
3.1.90.04	Contratação por Tempo Determinado				150.000,00	150.000,00
3.1.90.11	Vencimentos e Vantagens Fixas – Pessoal Civil				30.000,00	30.000,00
3.1.90.13	Obrigações Patronais					

Anexo 6 da Lei Nº 4.320/64 - Programa de Trabalho

Valores em R$ - Período: Orçamento/2017

Unidade Orçamentária: 11001-SECRETARIA DE POLÍTICAS DA MULHER

Código	Especificação	Não Orçamentária	Operação Especial	Projetos	Atividades	Total
					2.000,00	2.000,00
3.1.91.13	Obrigações Patronais				5.000,00	5.000,00
3.3.90.14	Diárias – Civil				20.000,00	20.000,00
3.3.90.30	Material de Consumo				3.000,00	3.000,00
3.3.90.33	Passagens e Despesas com Locomoção				6.000,00	6.000,00
3.3.90.35	Serviços de Consultoria				20.000,00	20.000,00
3.3.90.36	Outros Serviços de Terceiros – Pessoa Física				20.000,00	20.000,00
3.3.90.39	Outros Serviços de Terceiros – Pessoa Jurídica				3.000,00	3.000,00
3.3.90.47	Obrigações Tributárias e Contributivas				13.000,00	13.000,00
4 122 418 2.133	Manutenção das Atividades Culturais e Cívicas				5.000,00	5.000,00
3.3.90.30	Material de Consumo				6.000,00	6.000,00
3.3.90.36	Outros Serviços de Terceiros – Pessoa Física				2.000,00	2.000,00
3.3.90.39	Outros Serviços de Terceiros – Pessoa Jurídica				9.000,00	9.000,00
4 122 418 2.134	Realizar Campanhas, Seminários, Paletras e Fóruns de Prevenção da Violência contra a Mulher				3.000,00	3.000,00
3.3.90.30	Material de Consumo				3.000,00	3.000,00
3.3.90.36	Outros Serviços de Terceiros – Pessoa Física				3.000,00	3.000,00
3.3.90.39	Outros Serviços de Terceiros – Pessoa Jurídica				9.000,00	9.000,00
4 122 418 2.135	Realizar Cursos e Oficinas de Qualificação Profissional para Mulher				3.000,00	3.000,00
3.3.90.30	Material de Consumo				3.000,00	3.000,00
3.3.90.36	Outros Serviços de Terceiros – Pessoa Física				3.000,00	3.000,00
3.3.90.39	Outros Serviços de Terceiros – Pessoa Jurídica				3.000,00	3.000,00
	Total da Unidade Orçamentária			**5.000,00**	**305.000,00**	**310.000,00**

Unidade Orçamentária: 11002-DIRETORIA DE ARTICULAÇÃO INSTITUCIONAL

Código	Especificação	Não Orçamentária	Operação Especial	Projetos	Atividades	Total
4	Administração				77.000,00	77.000,00
4 122	Administração Geral				77.000,00	77.000,00
4 122 418	GESTÃO DA SECRETARIA DE POLÍTICAS DA MULHER				77.000,00	77.000,00
4 122 418 2.120	Manutenção da Diretoria de Articulação Institucional				6.000,00	6.000,00
3.1.90.04	Contratação por Tempo Determinado				35.000,00	35.000,00
3.1.90.11	Vencimentos e Vantagens Fixas – Pessoal Civil				5.000,00	5.000,00
3.1.90.13	Obrigações Patronais				2.000,00	2.000,00
3.1.91.13	Obrigações Patronais				6.000,00	6.000,00
3.3.90.14	Diárias – Civil				6.000,00	6.000,00
3.3.90.30	Material de Consumo				5.000,00	5.000,00
3.3.90.33	Passagens e Despesas com Locomoção				5.000,00	5.000,00
3.3.90.36	Outros Serviços de Terceiros – Pessoa Física				5.000,00	5.000,00
3.3.90.39	Outros Serviços de Terceiros – Pessoa Jurídica				2.000,00	2.000,00
3.3.90.47	Obrigações Tributárias e Contributivas					
	Total da Unidade Orçamentária				**77.000,00**	**77.000,00**

Unidade Orçamentária: 12001-FUNDO MUNICIPAL DE INVESTIMENTO

Código	Especificação	Não Orçamentária	Operação Especial	Projetos	Atividades	Total
12	Educação			250.000,00		250.000,00
12 365	Educação Infantil			250.000,00		250.000,00

Anexo 6 da Lei Nº 4.320/64 - Programa de Trabalho

Valores em R$ - Período: Orçamento/2017

Unidade Orçamentária: 12001-FUNDO MUNICIPAL DE INVESTIMENTO

Código	Especificação	Não Orçamentária	Operação Especial	Projetos	Atividades	Total
12 365 1201	GESTÃO DAS ATIVIDADES-MEIO DA EDUCAÇÃO BÁSICA			250.000,00		250.000,00
12 365 1201 1.118	Construção, Reforma e/ou Ampliação de Unidades Escolares			250.000,00		250.000,00
4.4.90.51	Obras e Instalações			250.000,00		250.000,00
15	Urbanismo			589.000,00		589.000,00
15 451	Infra-Estrutura Urbana			239.000,00		239.000,00
15 451 1502	PRAÇA PARA TODOS			239.000,00		239.000,00
15 451 1502 1.44	Construção, Ampliação e Recuperação de Praças e Jardins			239.000,00		239.000,00
4.4.90.51	Obras e Instalações			239.000,00		239.000,00
15 452	Serviços Urbanos			350.000,00		350.000,00
15 452 1504	INFRA-ESTRUTURA URBANA			350.000,00		350.000,00
15 452 1504 1.1218	Construção, Recuperação de Calçamento, Meio-fio e Pavimentação Asfáltico			350.000,00		350.000,00
4.4.90.51	Obras e Instalações			350.000,00		350.000,00
	Total da Unidade Orçamentária			**839.000,00**		**839.000,00**
	Total da Unidade Gestora		**2.047.094,00**	**3.400.000,00**	**49.028.586,00**	**54.475.680,00**

Unidade Gestora: 2-Fundo Municipal de Saúde de Floresta

Unidade Orçamentária: 9001-FUNDO MUNICIPAL DE SAÚDE

Código	Especificação	Não Orçamentária	Operação Especial	Projetos	Atividades	Total
10	Saúde			1.847.000,00	14.886.820,00	16.733.820,00
10 122	Administração Geral			10.000,00	3.606.060,00	3.616.060,00
10 122 1005	GESTÃO ADMINISTRATIVA DA SAÚDE			10.000,00	3.606.060,00	3.616.060,00
10 122 1005 1.1003	Aquisição de Equipamentos para Saúde e Gestão do SUS			10.000,00		10.000,00
4.4.90.52	Equipamentos e Material Permanente			10.000,00		10.000,00
10 122 1005 2.1001	Gestão Administrativa da Saúde e Qualificação da Gestão do SUS				3.570.060,00	3.570.060,00
3.1.90.04	Contratação por Tempo Determinado				450.000,00	450.000,00
3.1.90.11	Vencimentos e Vantagens Fixas – Pessoal Civil				245.000,00	245.000,00
3.1.90.13	Obrigações Patronais				100.000,00	100.000,00
3.1.90.16	Outras Despesas Variáveis – Pessoal Civil				4.000,00	4.000,00
3.1.90.92	Despesas de Exercícios Anteriores				2.000,00	2.000,00
3.1.90.96	Ressarcimento de Despesas de Pessoal Requisitado				2.000,00	2.000,00
3.1.91.13	Obrigações Patronais				50.000,00	50.000,00
3.1.95.11	Vencimentos e Vantagens Fixas – Pessoal Civil				10.000,00	10.000,00
3.3.90.14	Diárias – Civil				102.000,00	102.000,00
3.3.90.30	Material de Consumo				795.500,00	795.500,00
3.3.90.32	Material, Bem ou Serviço para Distribuição Gratuita				201.470,00	201.470,00
3.3.90.34	Outras Despesas de Pessoal decorrentes de Contratos de Terceirização				2.000,00	2.000,00
3.3.90.35	Serviços de Consultoria				160.000,00	160.000,00
3.3.90.36	Outros Serviços de Terceiros – Pessoa Física				95.000,00	95.000,00
3.3.90.37	Locação de Mão-de-Obra				2.000,00	2.000,00
3.3.90.39	Outros Serviços de Terceiros – Pessoa Jurídica				1.269.090,00	1.269.090,00
3.3.90.47	Obrigações Tributárias e Contributivas				30.000,00	30.000,00
3.3.90.92	Despesas de Exercícios Anteriores				10.000,00	10.000,00
3.3.95.36	Outros Serviços de Terceiros – Pessoa Física				15.000,00	15.000,00
3.3.95.39	Outros Serviços de Terceiros – Pessoa Jurídica				25.000,00	25.000,00

Anexo 6 da Lei Nº 4.320/64 - Programa de Trabalho

Valores em R$ - Período: Orçamento/2017

Unidade Orçamentária: 9001-FUNDO MUNICIPAL DE SAÚDE

Código	Especificação	Não Orçamentária	Operação Especial	Projetos	Atividades	Total
10 122 1005 2.1004	Subvenção à Entidades sem Fins Lucrativos				6.000,00	6.000,00
3.3.50.43	Subvenções Sociais				6.000,00	6.000,00
10 122 1005 2.1036	Contribuição do Município para o PASEP				30.000,00	30.000,00
3.3.90.47	Obrigações Tributárias e Contributivas				30.000,00	30.000,00
10 301	Atenção Básica			744.000,00	6.103.060,00	6.847.060,00
10 301 1001	ATENÇÃO BÁSICA A SAÚDE DA POPULAÇÃO			744.000,00	6.103.060,00	6.847.060,00
10 301 1001 1.1005	Aquisição de Equipamentos para Atenção Básica a Saúde			25.000,00		25.000,00
4.4.90.52	Equipamentos e Material Permanente			25.000,00		25.000,00
10 301 1001 1.1006	Execução de Obras em Imóveis Vinculados a Atenção Básica			719.000,00		719.000,00
4.4.90.51	Obras e Instalações			719.000,00		719.000,00
10 301 1001 2.1006	Manutenção das Ações de Atenção Básica				6.103.060,00	6.103.060,00
3.1.90.04	Contratação por Tempo Determinado				2.437.610,00	2.437.610,00
3.1.90.11	Vencimentos e Vantagens Fixas – Pessoal Civil				1.409.000,00	1.409.000,00
3.1.90.13	Obrigações Patronais				275.450,00	275.450,00
3.1.90.16	Outras Despesas Variáveis – Pessoal Civil				6.000,00	6.000,00
3.1.90.92	Despesas de Exercícios Anteriores				20.000,00	20.000,00
3.1.91.13	Obrigações Patronais				192.000,00	192.000,00
3.3.90.14	Diárias – Civil				3.000,00	3.000,00
3.3.90.30	Material de Consumo				825.000,00	825.000,00
3.3.90.32	Material, Bem ou Serviço para Distribuição Gratuita				6.000,00	6.000,00
3.3.90.34	Outras Despesas de Pessoal decorrentes de Contratos de Terceirização				15.000,00	15.000,00
3.3.90.36	Outros Serviços de Terceiros – Pessoa Física				38.000,00	38.000,00
3.3.90.37	Locação de Mão-de-Obra				14.000,00	14.000,00
3.3.90.39	Outros Serviços de Terceiros – Pessoa Jurídica				602.000,00	602.000,00
3.3.90.47	Obrigações Tributárias e Contributivas				3.000,00	3.000,00
3.3.90.48	Outros Auxílios Financeiros a Pessoas Físicas				250.000,00	250.000,00
3.3.90.92	Despesas de Exercícios Anteriores				7.000,00	7.000,00
10 302	Assistência Hospitalar e Ambulatorial			1.048.000,00	3.858.700,00	4.906.700,00
10 302 1002	ASSISTÊNCIA DE MÉDIA E ALTA COMPLEXIDADE HOSPITALAR E AMBULATORIAL			1.048.000,00	3.858.700,00	4.906.700,00
10 302 1002 1.1007	Aquisição de Equipamentos para Média e Alta Complexidade			199.000,00		199.000,00
4.4.90.52	Equipamentos e Material Permanente			199.000,00		199.000,00
10 302 1002 1.1008	Execução de Obras para Assistência Hospitalar e Ambulatorial			849.000,00		849.000,00
4.4.90.51	Obras e Instalações			849.000,00		849.000,00
10 302 1002 2.1014	Manutenção da Assistência de Média e Alta Complexidade				3.858.700,00	3.858.700,00
3.1.90.04	Contratação por Tempo Determinado				1.550.000,00	1.550.000,00
3.1.90.11	Vencimentos e Vantagens Fixas – Pessoal Civil				337.700,00	337.700,00
3.1.90.13	Obrigações Patronais				280.000,00	280.000,00
3.1.90.16	Outras Despesas Variáveis – Pessoal Civil				8.000,00	8.000,00
3.1.90.92	Despesas de Exercícios Anteriores				6.000,00	6.000,00
3.1.91.13	Obrigações Patronais				22.000,00	22.000,00
3.3.90.30	Material de Consumo				820.000,00	820.000,00
3.3.90.32	Material, Bem ou Serviço para Distribuição Gratuita				15.000,00	15.000,00
3.3.90.34	Outras Despesas de Pessoal decorrentes de Contratos de Terceirização				5.000,00	5.000,00

Anexo 6 da Lei Nº 4.320/64 - Programa de Trabalho

Valores em R$ - Período: Orçamento/2017

Unidade Orçamentária: 9001-FUNDO MUNICIPAL DE SAÚDE

Código	Especificação	Não Orçamentária	Operação Especial	Projetos	Atividades	Total
3.3.90.36	Outros Serviços de Terceiros – Pessoa Física				95.000,00	95.000,00
3.3.90.37	Locação de Mão-de-Obra				4.000,00	4.000,00
3.3.90.39	Outros Serviços de Terceiros – Pessoa Jurídica				660.000,00	660.000,00
3.3.90.47	Obrigações Tributárias e Contributivas				4.000,00	4.000,00
3.3.90.48	Outros Auxílios Financeiros a Pessoas Físicas				35.000,00	35.000,00
3.3.90.92	Despesas de Exercícios Anteriores				17.000,00	17.000,00
10 303	Suporte Profilático e Terapêutico			15.000,00	671.000,00	686.000,00
10 303 1003	ASSISTÊNCIA FARMACÊUTICA			15.000,00	671.000,00	686.000,00
10 303 1003 1.1013	Reestruturação da Rede de Assistência Farmacêutica			15.000,00		15.000,00
4.4.90.52	Equipamentos e Material Permanente			15.000,00		15.000,00
10 303 1003 2.1013	Assistência Farmacêutica Especializada				10.000,00	10.000,00
3.3.90.32	Material, Bem ou Serviço para Distribuição Gratuita				10.000,00	10.000,00
10 303 1003 2.1017	Manutenção da Assistência Farmacêutica				661.000,00	661.000,00
3.3.90.30	Material de Consumo				15.000,00	15.000,00
3.3.90.32	Material, Bem ou Serviço para Distribuição Gratuita				624.000,00	624.000,00
3.3.90.36	Outros Serviços de Terceiros – Pessoa Física				15.000,00	15.000,00
3.3.90.39	Outros Serviços de Terceiros – Pessoa Jurídica				7.000,00	7.000,00
10 304	Vigilância Sanitária			15.000,00	226.000,00	241.000,00
10 304 1004	VIGILÂNCIA EM SAÚDE			15.000,00	226.000,00	241.000,00
10 304 1004 1.1002	Execução de Obras em Imóveis Vinculados a Vigilância Sanitária			5.000,00		5.000,00
4.4.90.51	Obras e Instalações			5.000,00		5.000,00
10 304 1004 1.1004	Aquisição de Equipamentos para Vigilância Sanitária			10.000,00		10.000,00
4.4.90.52	Equipamentos e Material Permanente			10.000,00		10.000,00
10 304 1004 2.1018	Ações de Vigilância Sanitária				226.000,00	226.000,00
3.1.90.04	Contratação por Tempo Determinado				50.000,00	50.000,00
3.1.90.11	Vencimentos e Vantagens Fixas – Pessoal Civil				90.000,00	90.000,00
3.1.90.13	Obrigações Patronais				21.000,00	21.000,00
3.1.90.16	Outras Despesas Variáveis – Pessoal Civil				2.000,00	2.000,00
3.1.90.92	Despesas de Exercícios Anteriores				10.000,00	10.000,00
3.1.91.13	Obrigações Patronais				10.000,00	10.000,00
3.3.90.30	Material de Consumo				22.000,00	22.000,00
3.3.90.34	Outras Despesas de Pessoal decorrentes de Contratos de Terceirização				5.000,00	5.000,00
3.3.90.36	Outros Serviços de Terceiros – Pessoa Física				5.000,00	5.000,00
3.3.90.37	Locação de Mão-de-Obra				5.000,00	5.000,00
3.3.90.39	Outros Serviços de Terceiros – Pessoa Jurídica				5.000,00	5.000,00
3.3.90.92	Despesas de Exercícios Anteriores				1.000,00	1.000,00
10 305	Vigilância Epidemiológica			15.000,00	397.000,00	412.000,00
10 305 1004	VIGILÂNCIA EM SAÚDE			15.000,00	397.000,00	412.000,00
10 305 1004 1.1009	Aquisição de Equipamentos para Vigilância Epidemiológica e Ambiental			10.000,00		10.000,00
4.4.90.52	Equipamentos e Material Permanente			10.000,00		10.000,00
10 305 1004 1.1010	Execução de Obras para Vigilância Epidemiológica e Ambiental			5.000,00		5.000,00
4.4.90.51	Obras e Instalações			5.000,00		5.000,00
10 305 1004 2.1019	Manutenção da Vigilância Epidemiológica e Ambiental				397.000,00	397.000,00

Anexo 6 da Lei Nº 4.320/64 - Programa de Trabalho

Valores em R$ - Período: Orçamento/2017

Unidade Orçamentária: 9001-FUNDO MUNICIPAL DE SAÚDE

Código	Especificação	Não Orçamentária	Operação Especial	Projetos	Atividades	Total
3.1.90.04	Contratação por Tempo Determinado				197.000,00	197.000,00
3.1.90.11	Vencimentos e Vantagens Fixas – Pessoal Civil				27.000,00	27.000,00
3.1.90.13	Obrigações Patronais				57.000,00	57.000,00
3.1.90.16	Outras Despesas Variáveis – Pessoal Civil				7.000,00	7.000,00
3.1.90.92	Despesas de Exercícios Anteriores				7.000,00	7.000,00
3.1.91.13	Obrigações Patronais				7.000,00	7.000,00
3.3.90.30	Material de Consumo				36.000,00	36.000,00
3.3.90.34	Outras Despesas de Pessoal decorrentes de Contratos de Terceirização				7.000,00	7.000,00
3.3.90.36	Outros Serviços de Terceiros – Pessoa Física				12.000,00	12.000,00
3.3.90.37	Locação de Mão-de-Obra				7.000,00	7.000,00
3.3.90.39	Outros Serviços de Terceiros – Pessoa Jurídica				17.000,00	17.000,00
3.3.90.47	Obrigações Tributárias e Contributivas				12.000,00	12.000,00
3.3.90.92	Despesas de Exercícios Anteriores				4.000,00	4.000,00
10 306	Alimentação e Nutrição				25.000,00	25.000,00
10 306 1005	GESTÃO ADMINISTRATIVA DA SAÚDE				25.000,00	25.000,00
10 306 1005 2.1037	Manutenção das Ações de Alimentação Escolar				25.000,00	25.000,00
3.3.90.32	Material, Bem ou Serviço para Distribuição Gratuita				25.000,00	25.000,00
	Total da Unidade Orçamentária			**1.847.000,00**	**14.886.820,00**	**16.733.820,00**

Unidade Orçamentária: 9002-SECRETARIA DE SAÚDE

Código	Especificação	Não Orçamentária	Operação Especial	Projetos	Atividades	Total
10	Saúde			10.000,00	2.804.000,00	2.814.000,00
10 122	Administração Geral			10.000,00	2.788.000,00	2.798.000,00
10 122 1005	GESTÃO ADMINISTRATIVA DA SAÚDE			10.000,00	2.675.000,00	2.685.000,00
10 122 1005 1.1001	Ampliação da Estrutura Física da Saúde			10.000,00		10.000,00
4.4.90.51	Obras e Instalações			5.000,00		5.000,00
4.4.90.61	Aquisição de Imóveis			5.000,00		5.000,00
10 122 1005 2.2186	Gestão Administrativa da Secretaria de Saúde				2.675.000,00	2.675.000,00
3.1.90.04	Contratação por Tempo Determinado				1.100.000,00	1.100.000,00
3.1.90.11	Vencimentos e Vantagens Fixas – Pessoal Civil				650.000,00	650.000,00
3.1.90.13	Obrigações Patronais				450.000,00	450.000,00
3.1.90.92	Despesas de Exercícios Anteriores				5.000,00	5.000,00
3.1.91.13	Obrigações Patronais				115.000,00	115.000,00
3.3.90.14	Diárias – Civil				90.000,00	90.000,00
3.3.90.30	Material de Consumo				25.000,00	25.000,00
3.3.90.36	Outros Serviços de Terceiros – Pessoa Física				70.000,00	70.000,00
3.3.90.39	Outros Serviços de Terceiros – Pessoa Jurídica				100.000,00	100.000,00
3.3.90.47	Obrigações Tributárias e Contributivas				30.000,00	30.000,00
3.3.90.48	Outros Auxílios Financeiros a Pessoas Físicas				20.000,00	20.000,00
3.3.90.92	Despesas de Exercícios Anteriores				20.000,00	20.000,00
10 122 1006	CONSELHO MUNICIPAL DE SAÚDE				113.000,00	113.000,00
10 122 1006 2.1005	Manutenção do Conselho Municipal de Saúde				113.000,00	113.000,00
3.1.90.04	Contratação por Tempo Determinado				18.000,00	18.000,00
3.3.90.14	Diárias – Civil				5.000,00	5.000,00

Anexo 6 da Lei Nº 4.320/64 - Programa de Trabalho

Valores em R$ - Período: Orçamento/2017

Unidade Orçamentária: 9002-SECRETARIA DE SAÚDE

Código	Especificação	Não Orçamentária	Operação Especial	Projetos	Atividades	Total
3.3.90.30	Material de Consumo				40.000,00	40.000,00
3.3.90.33	Passagens e Despesas com Locomoção				10.000,00	10.000,00
3.3.90.36	Outros Serviços de Terceiros – Pessoa Física				20.000,00	20.000,00
3.3.90.39	Outros Serviços de Terceiros – Pessoa Jurídica				20.000,00	20.000,00
10 845	Outras Transferências				16.000,00	16.000,00
10 845 2709	CONSÓRCIOS PÚBLICOS				16.000,00	16.000,00
10 845 2709 2.153	RATEIO PELA PARTICPAÇÃO EM CONSÓRCIO PÚBLICO				8.000,00	8.000,00
3.3.71.70	Rateio pela Participação em Consórcio Público				8.000,00	8.000,00
10 845 2709 2.161	Contrato de Programa pela Participação em Consórcio Público				8.000,00	8.000,00
3.3.72.39	Outros Serviços de Terceiros – Pessoa Jurídica				8.000,00	8.000,00
28	Encargos Especiais		165.000,00			165.000,00
28 846	Outros Encargos Especiais		165.000,00			165.000,00
28 846 0	Operações Especiais		165.000,00			165.000,00
28 846 0 0.1001	Indenizações e Restituições Diversas		133.000,00			133.000,00
3.3.90.93	Indenizações e Restituições		133.000,00			133.000,00
28 846 0 0.1002	Amortização de Dívidas Públicas		32.000,00			32.000,00
3.2.90.21	Juros sobre a Dívida por Contrato		6.000,00			6.000,00
3.2.91.21	Juros sobre a Dívida por Contrato		5.000,00			5.000,00
4.6.90.71	Principal da Dívida Contratual Resgatado		6.000,00			6.000,00
4.6.91.71	Principal da Dívida Contratual Resgatado		15.000,00			15.000,00
	Total da Unidade Orçamentária		**165.000,00**	**10.000,00**	**2.804.000,00**	**2.979.000,00**

Unidade Orçamentária: 9003-COMSIM - CONSÓRCIO DE MUNICÍPIOS DO SERTÃO DE ITAPARICA E MOXOTÓ

Código	Especificação	Não Orçamentária	Operação Especial	Projetos	Atividades	Total
10	Saúde				8.000,00	8.000,00
10 301	Atenção Básica				8.000,00	8.000,00
10 301 2709	CONSÓRCIOS PÚBLICOS				8.000,00	8.000,00
10 301 2709 2.160	MANUTENÇÃO DOS SERV. DA SAÚDE DOS CONSORCIADOS				8.000,00	8.000,00
3.1.90.11	Vencimentos e Vantagens Fixas – Pessoal Civil				1.000,00	1.000,00
3.1.90.13	Obrigações Patronais				1.000,00	1.000,00
3.3.90.14	Diárias – Civil				1.000,00	1.000,00
3.3.90.30	Material de Consumo				1.000,00	1.000,00
3.3.90.34	Outras Despesas de Pessoal decorrentes de Contratos de Terceirização				1.000,00	1.000,00
3.3.90.36	Outros Serviços de Terceiros – Pessoa Física				1.000,00	1.000,00
3.3.90.39	Outros Serviços de Terceiros – Pessoa Jurídica				1.000,00	1.000,00
4.4.90.52	Equipamentos e Material Permanente				1.000,00	1.000,00
	Total da Unidade Orçamentária				**8.000,00**	**8.000,00**
	Total da Unidade Gestora		**165.000,00**	**1.857.000,00**	**17.698.820,00**	**19.720.820,00**

Unidade Gestora: 3-Fundo Municipal de Assistência Social de Floresta

Unidade Orçamentária: 5001-SECRETARIA DE APOIO ADMINISTRATIVO

Código	Especificação	Não Orçamentária	Operação Especial	Projetos	Atividades	Total
8	Assistência Social			10.000,00	1.239.000,00	1.249.000,00
8 122	Administração Geral			10.000,00	1.239.000,00	1.249.000,00

Anexo 6 da Lei Nº 4.320/64 - Programa de Trabalho

Valores em R$ - Período: Orçamento/2017

Unidade Orçamentária: 5001-SECRETARIA DE APOIO ADMINISTRATIVO

Código	Especificação	Não Orçamentária	Operação Especial	Projetos	Atividades	Total
8 122 801	GESTÃO DA ASSISTÊNCIA SOCIAL			10.000,00	1.239.000,00	1.249.000,00
8 122 801 1.115	Construção, Reforma ou Ampliação de Imóveis Vinculados ao Fundo Municipal de Assistência Social			5.000,00		5.000,00
4.4.90.51	Obras e Instalações			5.000,00		5.000,00
8 122 801 1.1205	Aquisição de Veiculos, Móveis, Máquinas e Equipamentos Diversos			5.000,00		5.000,00
4.4.90.52	Equipamentos e Material Permanente			5.000,00		5.000,00
8 122 801 2.33	Manutenção da Secretaria de Assistência Social de Floresta				1.126.000,00	1.126.000,00
3.1.90.04	Contratação por Tempo Determinado				500.000,00	500.000,00
3.1.90.11	Vencimentos e Vantagens Fixas – Pessoal Civil				150.000,00	150.000,00
3.1.90.13	Obrigações Patronais				150.000,00	150.000,00
3.1.90.92	Despesas de Exercícios Anteriores				2.000,00	2.000,00
3.1.90.96	Ressarcimento de Despesas de Pessoal Requisitado				2.000,00	2.000,00
3.3.90.14	Diárias – Civil				5.000,00	5.000,00
3.3.90.30	Material de Consumo				120.000,00	120.000,00
3.3.90.33	Passagens e Despesas com Locomoção				4.000,00	4.000,00
3.3.90.34	Outras Despesas de Pessoal decorrentes de Contratos de Terceirização				2.000,00	2.000,00
3.3.90.36	Outros Serviços de Terceiros – Pessoa Física				30.000,00	30.000,00
3.3.90.39	Outros Serviços de Terceiros – Pessoa Jurídica				150.000,00	150.000,00
3.3.90.47	Obrigações Tributárias e Contributivas				10.000,00	10.000,00
3.3.90.92	Despesas de Exercícios Anteriores				1.000,00	1.000,00
8 122 801 2.234	Manutenção da Diretoria de Desenvolvimento Social e Integração ao Trabalho				113.000,00	113.000,00
3.1.90.04	Contratação por Tempo Determinado				40.000,00	40.000,00
3.1.90.11	Vencimentos e Vantagens Fixas – Pessoal Civil				25.000,00	25.000,00
3.1.90.13	Obrigações Patronais				8.000,00	8.000,00
3.1.90.92	Despesas de Exercícios Anteriores				2.000,00	2.000,00
3.1.90.93	Indenizações e Restituições				4.000,00	4.000,00
3.1.91.13	Obrigações Patronais				2.000,00	2.000,00
3.3.90.14	Diárias – Civil				2.000,00	2.000,00
3.3.90.30	Material de Consumo				4.000,00	4.000,00
3.3.90.33	Passagens e Despesas com Locomoção				5.000,00	5.000,00
3.3.90.36	Outros Serviços de Terceiros – Pessoa Física				2.000,00	2.000,00
3.3.90.39	Outros Serviços de Terceiros – Pessoa Jurídica				6.000,00	6.000,00
3.3.90.47	Obrigações Tributárias e Contributivas				4.000,00	4.000,00
3.3.90.93	Indenizações e Restituições				9.000,00	9.000,00
	Total da Unidade Orçamentária			**10.000,00**	**1.239.000,00**	**1.249.000,00**

Unidade Orçamentária: 5002-COORDENADORIA DE PLANEJAMENTO

Código	Especificação	Não Orçamentária	Operação Especial	Projetos	Atividades	Total
8	Assistência Social				134.000,00	134.000,00
8 122	Administração Geral				134.000,00	134.000,00
8 122 801	GESTÃO DA ASSISTÊNCIA SOCIAL				134.000,00	134.000,00
8 122 801 2.236	Manutenção da Diretoria de Políticas Sociais				134.000,00	134.000,00
3.1.90.04	Contratação por Tempo Determinado				6.000,00	6.000,00
3.1.90.11	Vencimentos e Vantagens Fixas – Pessoal Civil				90.000,00	90.000,00

Anexo 6 da Lei Nº 4.320/64 - Programa de Trabalho

Valores em R$ - Período: Orçamento/2017

Unidade Orçamentária: 5002-COORDENADORIA DE PLANEJAMENTO

Código	Especificação	Não Orçamentária	Operação Especial	Projetos	Atividades	Total
					10.000,00	10.000,00
3.1.90.13	Obrigações Patronais				2.000,00	2.000,00
3.1.90.92	Despesas de Exercícios Anteriores				5.000,00	5.000,00
3.1.91.13	Obrigações Patronais				2.000,00	2.000,00
3.3.90.14	Diárias – Civil				7.000,00	7.000,00
3.3.90.30	Material de Consumo				2.000,00	2.000,00
3.3.90.33	Passagens e Despesas com Locomoção				5.000,00	5.000,00
3.3.90.36	Outros Serviços de Terceiros – Pessoa Física				2.000,00	2.000,00
3.3.90.39	Outros Serviços de Terceiros – Pessoa Jurídica				2.000,00	2.000,00
3.3.90.47	Obrigações Tributárias e Contributivas				1.000,00	1.000,00
3.3.90.92	Despesas de Exercícios Anteriores					
	Total da Unidade Orçamentária				**134.000,00**	**134.000,00**

Unidade Orçamentária: 5003-FUNDO MUNICIPAL DE ASSISTÊNCIA SOCIAL

Código	Especificação	Não Orçamentária	Operação Especial	Projetos	Atividades	Total
8	Assistência Social			182.000,00	7.195.000,00	7.377.000,00
8 122	Administração Geral			20.000,00	1.592.000,00	1.612.000,00
8 122 801	GESTÃO DA ASSISTÊNCIA SOCIAL			10.000,00	907.000,00	917.000,00
8 122 801 1.193	Construção, Reforma e/ou Ampliação de Imóveis do Conselho			5.000,00		5.000,00
4.4.90.51	Obras e Instalações			5.000,00		5.000,00
8 122 801 1.1205	Aquisição de Veículos, Móveis, Máquinas e Equipamentos Diversos			5.000,00		5.000,00
4.4.90.52	Equipamentos e Material Permanente			5.000,00		5.000,00
8 122 801 2.244	Manutenção do Fundo Municipal de Assistência Social				907.000,00	907.000,00
3.1.90.04	Contratação por Tempo Determinado				180.000,00	180.000,00
3.1.90.11	Vencimentos e Vantagens Fixas – Pessoal Civil				280.000,00	280.000,00
3.1.90.13	Obrigações Patronais				35.000,00	35.000,00
3.1.90.96	Ressarcimento de Despesas de Pessoal Requisitado				6.000,00	6.000,00
3.1.91.13	Obrigações Patronais				15.000,00	15.000,00
3.3.90.14	Diárias – Civil				15.000,00	15.000,00
3.3.90.30	Material de Consumo				200.000,00	200.000,00
3.3.90.32	Material, Bem ou Serviço para Distribuição Gratuita				15.000,00	15.000,00
3.3.90.35	Serviços de Consultoria				15.000,00	15.000,00
3.3.90.36	Outros Serviços de Terceiros – Pessoa Física				4.000,00	4.000,00
3.3.90.39	Outros Serviços de Terceiros – Pessoa Jurídica				110.000,00	110.000,00
3.3.90.47	Obrigações Tributárias e Contributivas				30.000,00	30.000,00
3.3.90.92	Despesas de Exercícios Anteriores				2.000,00	2.000,00
8 122 803	FORTALECIMENTO DA REDE DE PROTEÇÃO SOCIAL ESPECIAL				287.000,00	287.000,00
8 122 803 2.2183	Manutenção do Centro de Tratamento e Recuperação aos Usuários de Drogas - ATITUDE				287.000,00	287.000,00
3.1.90.04	Contratação por Tempo Determinado				110.000,00	110.000,00
3.1.90.11	Vencimentos e Vantagens Fixas – Pessoal Civil				48.000,00	48.000,00
3.1.90.13	Obrigações Patronais				12.000,00	12.000,00
3.3.90.30	Material de Consumo				47.000,00	47.000,00
3.3.90.36	Outros Serviços de Terceiros – Pessoa Física				14.000,00	14.000,00
3.3.90.39	Outros Serviços de Terceiros – Pessoa Jurídica				56.000,00	56.000,00
8 122 816	APOIO AO CONSELHO TUTELAR E AOS CONSELHOS DE ASSISTÊNCIA SOCIAL				12.000,00	12.000,00

Anexo 6 da Lei Nº 4.320/64 - Programa de Trabalho

Valores em R$ - Período: Orçamento/2017

Unidade Orçamentária: 5003-FUNDO MUNICIPAL DE ASSISTÊNCIA SOCIAL

Código	Especificação	Não Orçamentária	Operação Especial	Projetos	Atividades	Total
8 122 816 2.237	Apoio aos Conselhos Municipais - CMAS				12.000,00	12.000,00
3.3.90.14	Diárias – Civil				6.000,00	6.000,00
3.3.90.30	Material de Consumo				2.000,00	2.000,00
3.3.90.36	Outros Serviços de Terceiros – Pessoa Física				2.000,00	2.000,00
3.3.90.39	Outros Serviços de Terceiros – Pessoa Jurídica				2.000,00	2.000,00
8 122 830	ATENÇÃO A CRIANÇA EM SITUAÇÃO DE RISCO (PACSR)			10.000,00	386.000,00	396.000,00
8 122 830 1.1201	Aquisição de Veículos, Móveis, Máquinas e Equipamentos Diversos - CCA I			10.000,00		10.000,00
4.4.90.52	Equipamentos e Material Permanente			10.000,00		10.000,00
8 122 830 2.2167	Manutenção das Atividades do Programa Centro da Criança e do Adolescente - CCA I				386.000,00	386.000,00
3.3.90.30	Material de Consumo				150.000,00	150.000,00
3.3.90.36	Outros Serviços de Terceiros – Pessoa Física				210.000,00	210.000,00
3.3.90.39	Outros Serviços de Terceiros – Pessoa Jurídica				26.000,00	26.000,00
8 123	Administração Financeira				600.000,00	600.000,00
8 123 809	APOIO A ENTIDADES SEM FINS LUCRATIVOS				600.000,00	600.000,00
8 123 809 2.2162	Apoio às Entidades Sociais sem Fins Lucrativos que Atuam no Município				600.000,00	600.000,00
3.3.50.43	Subvenções Sociais				600.000,00	600.000,00
8 131	Comunicação Social				46.000,00	46.000,00
8 131 801	GESTÃO DA ASSISTÊNCIA SOCIAL				46.000,00	46.000,00
8 131 801 2.2163	Manutenção do Programa de Divulgação Institucional e Camp. Educativa da Área Social				21.000,00	21.000,00
3.3.90.30	Material de Consumo				6.000,00	6.000,00
3.3.90.36	Outros Serviços de Terceiros – Pessoa Física				5.000,00	5.000,00
3.3.90.39	Outros Serviços de Terceiros – Pessoa Jurídica				10.000,00	10.000,00
8 131 801 2.2164	Manutenção do Programa de Promoção de Fóruns e Conferências				25.000,00	25.000,00
3.3.90.14	Diárias – Civil				9.000,00	9.000,00
3.3.90.30	Material de Consumo				6.000,00	6.000,00
3.3.90.36	Outros Serviços de Terceiros – Pessoa Física				5.000,00	5.000,00
3.3.90.39	Outros Serviços de Terceiros – Pessoa Jurídica				5.000,00	5.000,00
8 242	Assistência ao Portador de Deficiência			10.000,00	423.000,00	433.000,00
8 242 807	ATENÇÃO À PESSOA PORTADORA DE DEFICIÊNCIA - PPD			10.000,00	423.000,00	433.000,00
8 242 807 1.127	Aquisição de Móveis, Máquinas e Equipamentos Diversos para Ações do PPD			10.000,00		10.000,00
4.4.90.52	Equipamentos e Material Permanente			10.000,00		10.000,00
8 242 807 2.247	Manutenção de Ajuda aos Portadores de Necessidades Especiais - Piso de Benefícios de Prestação Continuada				423.000,00	423.000,00
3.1.90.04	Contratação por Tempo Determinado				46.000,00	46.000,00
3.1.90.11	Vencimentos e Vantagens Fixas – Pessoal Civil				40.000,00	40.000,00
3.1.90.13	Obrigações Patronais				27.000,00	27.000,00
3.3.90.14	Diárias – Civil				12.000,00	12.000,00
3.3.90.30	Material de Consumo				42.000,00	42.000,00
3.3.90.32	Material, Bem ou Serviço para Distribuição Gratuita				57.000,00	57.000,00
3.3.90.33	Passagens e Despesas com Locomoção				35.000,00	35.000,00
3.3.90.36	Outros Serviços de Terceiros – Pessoa Física				72.000,00	72.000,00
3.3.90.39	Outros Serviços de Terceiros – Pessoa Jurídica				92.000,00	92.000,00
8 243	Assistência à Criança e ao Adolescente			26.000,00	1.516.000,00	1.542.000,00

Anexo 6 da Lei Nº 4.320/64 - Programa de Trabalho

Valores em R$ - Período: Orçamento/2017

Unidade Orçamentária: 5003-FUNDO MUNICIPAL DE ASSISTÊNCIA SOCIAL

Código	Especificação	Não Orçamentária	Operação Especial	Projetos	Atividades	Total
8 243 801	GESTÃO DA ASSISTÊNCIA SOCIAL			10.000,00		10.000,00
8 243 801 1.116	Construção e/ou Aquisição de Parques Infantis			10.000,00		10.000,00
4.4.90.51	Obras e Instalações			5.000,00		5.000,00
4.4.90.52	Equipamentos e Material Permanente			5.000,00		5.000,00
8 243 803	FORTALECIMENTO DA REDE DE PROTEÇÃO SOCIAL ESPECIAL			16.000,00	1.305.000,00	1.321.000,00
8 243 803 1.1208	Aquisição de Móveis, Máquinas e Equipamentos Diversos			16.000,00		16.000,00
4.4.90.52	Equipamentos e Material Permanente			16.000,00		16.000,00
8 243 803 2.241	Apoio ao Programa de Erradicação ao Trabalho Infantil - PETI - PVMC				676.000,00	676.000,00
3.1.90.04	Contratação por Tempo Determinado				280.000,00	280.000,00
3.1.90.13	Obrigações Patronais				25.000,00	25.000,00
3.3.90.14	Diárias – Civil				2.000,00	2.000,00
3.3.90.30	Material de Consumo				236.000,00	236.000,00
3.3.90.32	Material, Bem ou Serviço para Distribuição Gratuita				10.000,00	10.000,00
3.3.90.36	Outros Serviços de Terceiros – Pessoa Física				21.000,00	21.000,00
3.3.90.39	Outros Serviços de Terceiros – Pessoa Jurídica				100.000,00	100.000,00
3.3.90.92	Despesas de Exercícios Anteriores				2.000,00	2.000,00
8 243 803 2.258	Manutenção do Programa SENTINELA - PFMC - CREAS				629.000,00	629.000,00
3.1.90.04	Contratação por Tempo Determinado				230.000,00	230.000,00
3.1.90.13	Obrigações Patronais				85.000,00	85.000,00
3.3.90.30	Material de Consumo				122.000,00	122.000,00
3.3.90.33	Passagens e Despesas com Locomoção				61.405,00	61.405,00
3.3.90.36	Outros Serviços de Terceiros – Pessoa Física				100.595,00	100.595,00
3.3.90.39	Outros Serviços de Terceiros – Pessoa Jurídica				30.000,00	30.000,00
8 243 811	BENEFÍCIOS EVENTUAIS				211.000,00	211.000,00
8 243 811 2.145	Manutenção das Ações Vinculadas ao Centro de Atendimento aos Usuários de Drogas				211.000,00	211.000,00
3.3.90.30	Material de Consumo				60.000,00	60.000,00
3.3.90.36	Outros Serviços de Terceiros – Pessoa Física				27.000,00	27.000,00
3.3.90.39	Outros Serviços de Terceiros – Pessoa Jurídica				120.000,00	120.000,00
3.3.90.48	Outros Auxílios Financeiros a Pessoas Físicas				4.000,00	4.000,00
8 244	Assistência Comunitária			119.000,00	2.968.000,00	3.087.000,00
8 244 802	FORTALECIMENTO DA REDE DE PROTEÇÃO BÁSICA			10.000,00	1.446.000,00	1.456.000,00
8 244 802 1.110	Aquisição de Veículos, Móveis, Máquinas, Utensílios e Equipamentos Diversos			10.000,00		10.000,00
4.4.90.52	Equipamentos e Material Permanente			10.000,00		10.000,00
8 244 802 2.243	Manutenção do Centro de Referência de Assistência Social - CRAS				386.000,00	386.000,00
3.1.90.04	Contratação por Tempo Determinado				147.000,00	147.000,00
3.1.90.11	Vencimentos e Vantagens Fixas – Pessoal Civil				8.000,00	8.000,00
3.1.90.13	Obrigações Patronais				25.000,00	25.000,00
3.3.90.14	Diárias – Civil				9.000,00	9.000,00
3.3.90.30	Material de Consumo				69.000,00	69.000,00
3.3.90.32	Material, Bem ou Serviço para Distribuição Gratuita				5.000,00	5.000,00
3.3.90.33	Passagens e Despesas com Locomoção				10.000,00	10.000,00
3.3.90.36	Outros Serviços de Terceiros – Pessoa Física				68.000,00	68.000,00
3.3.90.39	Outros Serviços de Terceiros – Pessoa Jurídica				45.000,00	45.000,00

Anexo 6 da Lei Nº 4.320/64 - Programa de Trabalho

Valores em R$ - Período: Orçamento/2017

Unidade Orçamentária: 5003-FUNDO MUNICIPAL DE ASSISTÊNCIA SOCIAL

Código	Especificação	Não Orçamentária	Operação Especial	Projetos	Atividades	Total
8 244 802 2.250	Programa de Atenção Integral à Família - PAIF - Piso Básico Fixo				427.000,00	427.000,00
3.1.90.04	Contratação por Tempo Determinado				145.000,00	145.000,00
3.1.90.13	Obrigações Patronais				10.000,00	10.000,00
3.3.90.14	Diárias – Civil				2.000,00	2.000,00
3.3.90.30	Material de Consumo				140.000,00	140.000,00
3.3.90.36	Outros Serviços de Terceiros – Pessoa Física				44.000,00	44.000,00
3.3.90.39	Outros Serviços de Terceiros – Pessoa Jurídica				86.000,00	86.000,00
8 244 802 2.2185	Manutenção das Ações Vinculadas ao SCFV - Serviço de Convivência e Fortalecimento de Vínculos				633.000,00	633.000,00
3.1.90.04	Contratação por Tempo Determinado				200.000,00	200.000,00
3.1.90.13	Obrigações Patronais				45.000,00	45.000,00
3.3.90.30	Material de Consumo				320.000,00	320.000,00
3.3.90.36	Outros Serviços de Terceiros – Pessoa Física				50.000,00	50.000,00
3.3.90.39	Outros Serviços de Terceiros – Pessoa Jurídica				18.000,00	18.000,00
8 244 803	FORTALECIMENTO DA REDE DE PROTEÇÃO SOCIAL ESPECIAL			5.000,00	232.000,00	237.000,00
8 244 803 1.1012	Aquisição de Veículos, Móveis, Máquinas e Equipamentos Permanentes - Piso Básico Fixo			5.000,00		5.000,00
4.4.90.52	Equipamentos e Material Permanente			5.000,00		5.000,00
8 244 803 2.238	Manutenção das Ações Vinculadas ao CREAS - Piso de Média Complexidade				232.000,00	232.000,00
3.1.90.04	Contratação por Tempo Determinado				90.000,00	90.000,00
3.1.90.13	Obrigações Patronais				20.000,00	20.000,00
3.3.90.30	Material de Consumo				45.000,00	45.000,00
3.3.90.32	Material, Bem ou Serviço para Distribuição Gratuita				4.000,00	4.000,00
3.3.90.36	Outros Serviços de Terceiros – Pessoa Física				33.000,00	33.000,00
3.3.90.39	Outros Serviços de Terceiros – Pessoa Jurídica				40.000,00	40.000,00
8 244 804	ÍNDICE DE GESTÃO DESCENTRALIZADA IGD M - PROGRAMA BOLSA FAMÍLIA			45.000,00	461.000,00	506.000,00
8 244 804 1.117	Construção, Reforma ou Ampliação de Imóveis - IGD/PBF			20.000,00		20.000,00
4.4.90.51	Obras e Instalações			20.000,00		20.000,00
8 244 804 1.1011	Aquisição de Móveis, Máquinas e Veículos para o Programa IGD/PBF			25.000,00		25.000,00
4.4.90.52	Equipamentos e Material Permanente			25.000,00		25.000,00
8 244 804 2.260	Manutenção do Programa Bolsa-Família - IGD/PBF				461.000,00	461.000,00
3.1.90.04	Contratação por Tempo Determinado				120.000,00	120.000,00
3.1.90.13	Obrigações Patronais				30.000,00	30.000,00
3.3.90.14	Diárias – Civil				6.000,00	6.000,00
3.3.90.30	Material de Consumo				190.000,00	190.000,00
3.3.90.36	Outros Serviços de Terceiros – Pessoa Física				65.000,00	65.000,00
3.3.90.39	Outros Serviços de Terceiros – Pessoa Jurídica				50.000,00	50.000,00
8 244 805	GESTÃO DO SISTEMA ÚNICO DE ASSITÊNCIA SOCIAL - SUAS			14.000,00	219.000,00	233.000,00
8 244 805 1.113	Aquisição de Veículos, Móveis, Máquinas e Equipamentos Diversos - IGD/SUAS			14.000,00		14.000,00
4.4.90.52	Equipamentos e Material Permanente			14.000,00		14.000,00
8 244 805 2.144	Manutenção das Ações Vinculadas ao Programa de Gestão Administrativa do SUAS				167.000,00	167.000,00
3.1.90.04	Contratação por Tempo Determinado				70.000,00	70.000,00
3.3.90.14	Diárias – Civil				2.000,00	2.000,00
3.3.90.30	Material de Consumo				8.000,00	8.000,00

Anexo 6 da Lei Nº 4.320/64 - Programa de Trabalho

Valores em R$ - Período: Orçamento/2017

Unidade Orçamentária: 5003 - FUNDO MUNICIPAL DE ASSISTÊNCIA SOCIAL

Código	Especificação	Não Orçamentária	Operação Especial	Projetos	Atividades	Total
3.3.90.32	Material, Bem ou Serviço para Distribuição Gratuita				37.000,00	37.000,00
3.3.90.35	Serviços de Consultoria				9.000,00	9.000,00
3.3.90.36	Outros Serviços de Terceiros – Pessoa Física				19.000,00	19.000,00
3.3.90.39	Outros Serviços de Terceiros – Pessoa Jurídica				22.000,00	22.000,00
8 244 805 2.2182	Manutenção das Ações Vinculadas ao Aprimoramento do IGD/SUAS				52.000,00	52.000,00
3.1.90.04	Contratação por Tempo Determinado				10.000,00	10.000,00
3.1.90.13	Obrigações Patronais				2.000,00	2.000,00
3.3.90.14	Diárias – Civil				15.000,00	15.000,00
3.3.90.30	Material de Consumo				11.000,00	11.000,00
3.3.90.35	Serviços de Consultoria				4.000,00	4.000,00
3.3.90.36	Outros Serviços de Terceiros – Pessoa Física				4.000,00	4.000,00
3.3.90.39	Outros Serviços de Terceiros – Pessoa Jurídica				6.000,00	6.000,00
8 244 806	ACESSUAS TRABALHO				89.000,00	89.000,00
8 244 806 2.2184	Manutenção das Ações Vinculadas ao Programa ACESSUAS TRABALHO				89.000,00	89.000,00
3.1.90.04	Contratação por Tempo Determinado				10.000,00	10.000,00
3.1.90.13	Obrigações Patronais				30.000,00	30.000,00
3.3.90.14	Diárias – Civil				2.000,00	2.000,00
3.3.90.30	Material de Consumo				31.000,00	31.000,00
3.3.90.36	Outros Serviços de Terceiros – Pessoa Física				11.000,00	11.000,00
3.3.90.39	Outros Serviços de Terceiros – Pessoa Jurídica				5.000,00	5.000,00
8 244 812	BENEFÍCIO DE PRESTAÇÃO CONTINUADA - BPC			45.000,00	56.000,00	101.000,00
8 244 812 1.80	Construção, Reforma e/ou Ampliação de Imóveis e Equipamentos - Piso Báscio Variável - IDOSO			40.000,00		40.000,00
4.4.90.51	Obras e Instalações			25.000,00		25.000,00
4.4.90.52	Equipamentos e Material Permanente			15.000,00		15.000,00
8 244 812 1.179	Aquisição de Móveis, Máquinas, Veículos e Equipamentos Diversos para o BPC			5.000,00		5.000,00
4.4.90.52	Equipamentos e Material Permanente			5.000,00		5.000,00
8 244 812 2.147	Manutenção das Atividades Vinculadas ao Programa de Prestação Continuada - BPC				56.000,00	56.000,00
3.1.90.04	Contratação por Tempo Determinado				8.000,00	8.000,00
3.1.90.13	Obrigações Patronais				6.000,00	6.000,00
3.3.90.30	Material de Consumo				2.000,00	2.000,00
3.3.90.32	Material, Bem ou Serviço para Distribuição Gratuita				32.000,00	32.000,00
3.3.90.36	Outros Serviços de Terceiros – Pessoa Física				4.000,00	4.000,00
3.3.90.39	Outros Serviços de Terceiros – Pessoa Jurídica				4.000,00	4.000,00
8 244 815	ASSISTÊNCIA EMERGENCIAL ÀS VÍTIMAS DE CALAMIDADES				26.000,00	26.000,00
8 244 815 2.2161	Assistência à População Vitimada por Calamidades Públicas				26.000,00	26.000,00
3.3.90.30	Material de Consumo				6.000,00	6.000,00
3.3.90.32	Material, Bem ou Serviço para Distribuição Gratuita				4.000,00	4.000,00
3.3.90.36	Outros Serviços de Terceiros – Pessoa Física				8.000,00	8.000,00
3.3.90.39	Outros Serviços de Terceiros – Pessoa Jurídica				8.000,00	8.000,00
8 244 831	ASSISTÊNCIA SOCIAL GERAL				439.000,00	439.000,00
8 244 831 2.245	Concessão de Funerais à Pessoas Carentes				111.000,00	111.000,00
3.3.90.32	Material, Bem ou Serviço para Distribuição Gratuita				90.000,00	90.000,00

Anexo 6 da Lei Nº 4.320/64 - Programa de Trabalho

Valores em R$ - Período: Orçamento/2017

Unidade Orçamentária: 5003 - FUNDO MUNICIPAL DE ASSISTÊNCIA SOCIAL

Código	Especificação	Não Orçamentária	Operação Especial	Projetos	Atividades	Total
3.3.90.36	Outros Serviços de Terceiros – Pessoa Física				6.000,00	6.000,00
3.3.90.39	Outros Serviços de Terceiros – Pessoa Jurídica				15.000,00	15.000,00
8 244 831 2.246	Manutenção das Ações de Geração de Renda Familiar				25.000,00	25.000,00
3.1.90.04	Contratação por Tempo Determinado				2.000,00	2.000,00
3.1.90.11	Vencimentos e Vantagens Fixas – Pessoal Civil				4.000,00	4.000,00
3.1.90.13	Obrigações Patronais				2.000,00	2.000,00
3.3.90.30	Material de Consumo				6.000,00	6.000,00
3.3.90.32	Material, Bem ou Serviço para Distribuição Gratuita				2.000,00	2.000,00
3.3.90.36	Outros Serviços de Terceiros – Pessoa Física				4.000,00	4.000,00
3.3.90.39	Outros Serviços de Terceiros – Pessoa Jurídica				5.000,00	5.000,00
8 244 831 2.255	Concessão de 2ª Via do Registro de Nascimento, Casamento e Óbito para Pessoas Carentes				37.000,00	37.000,00
3.3.90.36	Outros Serviços de Terceiros – Pessoa Física				7.000,00	7.000,00
3.3.90.39	Outros Serviços de Terceiros – Pessoa Jurídica				15.000,00	15.000,00
3.3.90.48	Outros Auxílios Financeiros a Pessoas Físicas				15.000,00	15.000,00
8 244 831 2.256	Locação de Veículos para Transporte de Pessoas Carentes				35.000,00	35.000,00
3.3.90.36	Outros Serviços de Terceiros – Pessoa Física				20.000,00	20.000,00
3.3.90.39	Outros Serviços de Terceiros – Pessoa Jurídica				15.000,00	15.000,00
8 244 831 2.2168	Manutenção do Projeto CONVIVER				213.000,00	213.000,00
3.3.90.30	Material de Consumo				96.000,00	96.000,00
3.3.90.36	Outros Serviços de Terceiros – Pessoa Física				90.000,00	90.000,00
3.3.90.39	Outros Serviços de Terceiros – Pessoa Jurídica				27.000,00	27.000,00
8 244 831 2.2179	Concessão de Materiais de Construção para Recuperação de Residências				10.000,00	10.000,00
3.3.90.32	Material, Bem ou Serviço para Distribuição Gratuita				10.000,00	10.000,00
8 244 831 2.2180	Concessão de Auxílio Financeiro à Pessoas Necessitadas				8.000,00	8.000,00
3.3.90.48	Outros Auxílios Financeiros a Pessoas Físicas				8.000,00	8.000,00
8 306	Alimentação e Nutrição				30.000,00	30.000,00
8 306 802	FORTALECIMENTO DA REDE DE PROTEÇÃO BÁSICA				30.000,00	30.000,00
8 306 802 2.141	Manutenção das Atividades Vinculadas ao Programa de Cursos				30.000,00	30.000,00
3.3.90.32	Material, Bem ou Serviço para Distribuição Gratuita			7.000,00	20.000,00	27.000,00
8 333	Empregabilidade			7.000,00	20.000,00	27.000,00
8 333 820	EMPREGABILIDADE			7.000,00		7.000,00
8 333 820 1.128	Aquisição de Móveis, Máquinas e Equipamentos Diversos			7.000,00		7.000,00
4.4.90.52	Equipamentos e Material Permanente				20.000,00	20.000,00
8 333 820 2.261	Manutenção das Ações do Programa BALCÃO DE EMPREGOS				4.000,00	4.000,00
3.1.90.04	Contratação por Tempo Determinado				4.000,00	4.000,00
3.1.90.13	Obrigações Patronais				2.000,00	2.000,00
3.3.90.14	Diárias – Civil				2.000,00	2.000,00
3.3.90.30	Material de Consumo				4.000,00	4.000,00
3.3.90.35	Outros Serviços de Terceiros – Pessoa Física				4.000,00	4.000,00
3.3.90.39	Outros Serviços de Terceiros – Pessoa Jurídica					
	Total da Unidade Orçamentária			**182.000,00**	**7.195.000,00**	**7.377.000,00**
	Total da Unidade Gestora			**192.000,00**	**8.568.000,00**	**8.760.000,00**

Unidade Gestora: 4 - Fundo do Direito da Criança e do Adolescente - FUNDECA de Floresta

Anexo 6 da Lei Nº 4.320/64 - Programa de Trabalho

Valores em R$ - Período: Orçamento/2017

Unidade Orçamentária: 13001 - Fundo de Direito da Criança e do Adolescente - FUNDECA

Código	Especificação	Não Orçamentária	Operação Especial	Projetos	Atividades	Total
8	Assistência Social		7.000,00	25.000,00	725.000,00	757.000,00
8 122	Administração Geral		7.000,00	25.000,00	676.000,00	708.000,00
8 122 817	GESTÃO ADMINISTRATIVA DO FUNDECA		7.000,00	25.000,00	437.000,00	469.000,00
8 122 817 0.1001	Indenizações e Restituições Diversas		7.000,00			7.000,00
3.3.90.93	Indenizações e Restituições		7.000,00			7.000,00
8 122 817 1.57	Aquisição de Móveis, Máquinas, Utensílios e Equipamentos Diversos			20.000,00		20.000,00
4.4.90.52	Equipamentos e Material Permanente			20.000,00		20.000,00
8 122 817 1.87	Construção, Ampliação e/ou Pequenas Reformas no FUNDECA			5.000,00		5.000,00
4.4.90.51	Obras e Instalações			5.000,00		5.000,00
8 122 817 2.124	Manutenção do Fundo Municipal da Criança e do Adolescente				437.000,00	437.000,00
3.1.90.04	Contratação por Tempo Determinado				80.000,00	80.000,00
3.1.90.11	Vencimentos e Vantagens Fixas – Pessoal Civil				150.000,00	150.000,00
3.1.90.13	Obrigações Patronais				10.000,00	10.000,00
3.1.90.92	Despesas de Exercícios Anteriores				3.000,00	3.000,00
3.3.90.14	Diárias – Civil				3.000,00	3.000,00
3.3.90.30	Material de Consumo				60.000,00	60.000,00
3.3.90.32	Material, Bem ou Serviço para Distribuição Gratuita				6.000,00	6.000,00
3.3.90.33	Passagens e Despesas com Locomoção				5.000,00	5.000,00
3.3.90.35	Serviços de Consultoria				30.000,00	30.000,00
3.3.90.36	Outros Serviços de Terceiros – Pessoa Física				50.000,00	50.000,00
3.3.90.39	Outros Serviços de Terceiros – Pessoa Jurídica				30.000,00	30.000,00
3.3.90.47	Obrigações Tributárias e Contributivas				6.000,00	6.000,00
3.3.90.92	Despesas de Exercícios Anteriores				4.000,00	4.000,00
8 122 848	APOIO AO CONSELHO TUTELAR				239.000,00	239.000,00
8 122 848 2.151	Apoio ao Conselho Tutelar				239.000,00	239.000,00
3.1.90.11	Vencimentos e Vantagens Fixas – Pessoal Civil				150.000,00	150.000,00
3.1.90.13	Obrigações Patronais				30.000,00	30.000,00
3.3.90.14	Diárias – Civil				10.000,00	10.000,00
3.3.90.30	Material de Consumo				30.000,00	30.000,00
3.3.90.33	Passagens e Despesas com Locomoção				2.000,00	2.000,00
3.3.90.36	Outros Serviços de Terceiros – Pessoa Física				6.000,00	6.000,00
3.3.90.39	Outros Serviços de Terceiros – Pessoa Jurídica				5.000,00	5.000,00
3.3.90.46	Auxílio-Alimentação				6.000,00	6.000,00
8 243	Assistência à Criança e ao Adolescente				49.000,00	49.000,00
8 243 821	ASSISTÊNCIA À LIBERDADE ASSISTIDA				49.000,00	49.000,00
8 243 821 2.126	Apoio ao Programa de Liberdade Assistida e Semi-liberdade				49.000,00	49.000,00
3.1.90.04	Contratação por Tempo Determinado				2.000,00	2.000,00
3.1.90.11	Vencimentos e Vantagens Fixas – Pessoal Civil				12.000,00	12.000,00
3.1.90.13	Obrigações Patronais				8.000,00	8.000,00
3.3.90.14	Diárias – Civil				5.000,00	5.000,00
3.3.90.30	Material de Consumo				5.000,00	5.000,00
3.3.90.36	Outros Serviços de Terceiros – Pessoa Física				15.000,00	15.000,00
3.3.90.39	Outros Serviços de Terceiros – Pessoa Jurídica				2.000,00	2.000,00

Anexo 6 da Lei Nº 4.320/64 - Programa de Trabalho

Valores em R$ - Período: Orçamento/2017

Unidade Orçamentária: 13001-Fundo de Direito da Criança e do Adolescente - FUNDECA

Código	Especificação	Não Orçamentária	Operação Especial	Projetos	Atividades	Total
	Total da Unidade Orçamentária		**7.000,00**	**25.000,00**	**725.000,00**	**757.000,00**
	Total da Unidade Gestora		**7.000,00**	**25.000,00**	**725.000,00**	**757.000,00**

Unidade Gestora: 5-Câmara Municipal de Floresta
Unidade Orçamentária: 1001-Câmara Municipal de Floresta

Código	Especificação	Não Orçamentária	Operação Especial	Projetos	Atividades	Total
1	Legislativa			180.000,00	4.045.500,00	4.225.500,00
1 31	Ação Legislativa			180.000,00	4.045.500,00	4.225.500,00
1 31 100	REEQUIPAMENTO DA CÂMARA MUNICIPAL			100.000,00		100.000,00
1 31 100 1.1	Aquisição de Veículos, Móveis, Máquinas e Equipamentos			100.000,00		100.000,00
4.4.90.30	Material de Consumo			5.000,00		5.000,00
4.4.90.39	Outros Serviços de Terceiros – Pessoa Jurídica			5.000,00		5.000,00
4.4.90.52	Equipamentos e Material Permanente			90.000,00		90.000,00
1 31 102	EXPANSÃO DA ÁREA FÍSICA DO PODER LEGISLATIVO			80.000,00		80.000,00
1 31 102 1.2	Construção, Reforma, Ampliação e Conservação do Prédio da Câmara			80.000,00		80.000,00
4.4.90.30	Material de Consumo			5.000,00		5.000,00
4.4.90.39	Outros Serviços de Terceiros – Pessoa Jurídica			5.000,00		5.000,00
4.4.90.51	Obras e Instalações			70.000,00		70.000,00
1 31 103	ADMINISTRAÇÃO GERAL				3.502.500,00	3.502.500,00
1 31 103 2.1	Manutenção dos Serviços da Unidade				2.421.500,00	2.421.500,00
3.1.90.04	Contratação por Tempo Determinado				10.000,00	10.000,00
3.1.90.11	Vencimentos e Vantagens Fixas – Pessoal Civil				1.250.000,00	1.250.000,00
3.1.90.16	Outras Despesas Variáveis – Pessoal Civil				5.000,00	5.000,00
3.3.90.14	Diárias – Civil				150.000,00	150.000,00
3.3.90.30	Material de Consumo				180.000,00	180.000,00
3.3.90.33	Passagens e Despesas com Locomoção				16.500,00	16.500,00
3.3.90.34	Outras Despesas de Pessoal decorrentes de Contratos de Terceirização				100.000,00	100.000,00
3.3.90.35	Serviços de Consultoria				250.000,00	250.000,00
3.3.90.36	Outros Serviços de Terceiros – Pessoa Física				160.000,00	160.000,00
3.3.90.39	Outros Serviços de Terceiros – Pessoa Jurídica				300.000,00	300.000,00
1 31 103 2.2	Pagamento da Remuneração dos Vereadores				1.000.000,00	1.000.000,00
3.1.90.11	Vencimentos e Vantagens Fixas – Pessoal Civil				1.000.000,00	1.000.000,00
1 31 103 2.3	Despesas de Exercícios Anteriores				21.000,00	21.000,00
3.1.90.92	Despesas de Exercícios Anteriores				5.000,00	5.000,00
3.1.90.94	Indenizações e Restituições Trabalhistas				6.000,00	6.000,00
3.3.90.92	Despesas de Exercícios Anteriores				10.000,00	10.000,00
1 31 103 2.4	Indenizações e Restituições				55.000,00	55.000,00
3.3.90.93	Indenizações e Restituições				55.000,00	55.000,00
1 31 103 2.5	Despesas com Salário - Família				5.000,00	5.000,00
3.1.90.09	Salário-Família				5.000,00	5.000,00
1 31 107	CONTRIBUIÇÃO PARA ÓRGÃOS PREVIDENCIÁRIOS				530.000,00	530.000,00
1 31 107 2.6	Obrigações Patronais				530.000,00	530.000,00
3.1.90.13	Obrigações Patronais				500.000,00	500.000,00
3.1.91.13	Obrigações Patronais				30.000,00	30.000,00

Anexo 6 da Lei Nº 4.320/64 - Programa de Trabalho

Valores em R$ - Período: Orçamento/2017

Unidade Orçamentária: 1001-Câmara Municipal de Floresta

Código	Especificação	Não Orçamentária	Operação Especial	Projetos	Atividades	Total
1 31 108	ENCARGOS ESPECIAIS				8.000,00	8.000,00
1 31 108 2.7	Sentenças Judiciais				8.000,00	8.000,00
3.1.90.91	Sentenças Judiciais				3.000,00	3.000,00
3.3.90.91	Sentenças Judiciais				5.000,00	5.000,00
1 31 109	DESPESAS COM PARCELAMENTO PREVIDÊNCIA SOCIAL				5.000,00	5.000,00
1 31 109 2.8	Despesas com Parcelamentos - Encargos Sociais				5.000,00	5.000,00
3.2.90.21	Juros sobre a Dívida por Contrato				5.000,00	5.000,00
28	Encargos Especiais		15.000,00			15.000,00
28 843	Serviço da Dívida Interna		15.000,00			15.000,00
28 843 0	Operações Especiais		15.000,00			15.000,00
28 843 0 0.6	Pagamento da Dívida com o INSS		15.000,00			15.000,00
4.6.90.71	Principal da Dívida Contratual Resgatado		10.000,00			10.000,00
4.6.91.71	Principal da Dívida Contratual Resgatado		5.000,00			5.000,00
	Total da Unidade Orçamentária		**15.000,00**	**180.000,00**	**4.045.500,00**	**4.240.500,00**
	Total da Unidade Gestora		**15.000,00**	**180.000,00**	**4.045.500,00**	**4.240.500,00**

Unidade Gestora: 6-Instituto de Previdência dos Servidores Municipais de Floresta

Unidade Orçamentária: 90009-PREVIDÊNCIA SOCIAL

Código	Especificação	Não Orçamentária	Operação Especial	Projetos	Atividades	Total
9	Previdência Social			40.000,00	4.984.000,00	5.024.000,00
9 272	Previdência do Regime Estatutário			40.000,00	4.984.000,00	5.024.000,00
9 272 901	MANUTENÇÃO DO REGIME PRÓPRIO DE PREVIDÊNCIA			40.000,00		40.000,00
9 272 901 1.95	Modernização da Estrutura Física e Aquisição de Equipamentos - FLORESTAPREV			20.000,00		20.000,00
4.4.90.51	Obras e Instalações			20.000,00		20.000,00
4.4.90.52	Equipamentos e Material Permanente				360.000,00	360.000,00
9 272 901 2.2224	Manutenção das Atividades do Fundo de Previdência				30.000,00	30.000,00
3.1.90.11	Vencimentos e Vantagens Fixas – Pessoal Civil				10.000,00	10.000,00
3.1.90.13	Obrigações Patronais				20.000,00	20.000,00
3.3.90.14	Diárias – Civil				20.000,00	20.000,00
3.3.90.30	Material de Consumo				10.000,00	10.000,00
3.3.90.33	Passagens e Despesas com Locomoção				100.000,00	100.000,00
3.3.90.35	Serviços de Consultoria				50.000,00	50.000,00
3.3.90.36	Outros Serviços de Terceiros – Pessoa Física				100.000,00	100.000,00
3.3.90.39	Outros Serviços de Terceiros – Pessoa Jurídica				10.000,00	10.000,00
3.3.90.92	Despesas de Exercícios Anteriores				10.000,00	10.000,00
3.3.90.93	Indenizações e Restituições				4.624.000,00	4.624.000,00
9 272 901 2.22176	Custeio das Atividades do FLORESTAPREV				4.000.000,00	4.000.000,00
3.3.90.01	Aposentadorias do RPPS, Reserva Remunerada e Reformas dos Militares				420.000,00	420.000,00
3.3.90.03	Pensões do RPPS e do militar				200.000,00	200.000,00
3.3.90.05	Outros Benefícios Previdenciários do servidor ou do militar				4.000,00	4.000,00
3.3.90.39	Outros Serviços de Terceiros – Pessoa Jurídica					
	Total da Unidade Orçamentária			**40.000,00**	**4.984.000,00**	**5.024.000,00**
	Total da Unidade Gestora			**40.000,00**	**4.984.000,00**	**5.024.000,00**

Anexo 6 da Lei Nº 4.320/64 - Programa de Trabalho

Valores em R$ - Período: Orçamento/2017

Unidade Gestora: 8-Instituto de Previdência dos Servidores Municipais de Floresta
Unidade Orçamentária: 99010-PREVIDÊNCIA SOCIAL

Código	Especificação	Não Orçamentária	Operação Especial	Projetos	Atividades	Total
9	Previdência Social				27.000,00	27.000,00
9 272	Previdência do Regime Estatutário				27.000,00	27.000,00
9 272 901	MANUTENÇÃO DO REGIME PRÓPRIO DE PREVIDÊNCIA				27.000,00	27.000,00
9 272 901 2.222178	Custeio dos Benefícios Previdenciários - Fundo Previdenciário				27.000,00	27.000,00
3.1.90.01	Aposentadorias do RPPS, Reserva Remunerada e Reformas dos Militares				12.000,00	12.000,00
3.1.90.03	Pensões do RPPS e do militar				5.000,00	5.000,00
3.1.90.05	Outros Benefícios Previdenciários do servidor ou do militar				5.000,00	5.000,00
3.3.90.39	Outros Serviços de Terceiros – Pessoa Jurídica				5.000,00	5.000,00
99	Reserva de Contingência				395.000,00	395.000,00
99 999	Reserva de Contingência				395.000,00	395.000,00
99 999 901	MANUTENÇÃO DO REGIME PRÓPRIO DE PREVIDÊNCIA				395.000,00	395.000,00
99 999 901 2.22177	Reserva de Contigência				395.000,00	395.000,00
9.9.99.99	A Classificar				395.000,00	395.000,00
	Total da Unidade Orçamentária				**422.000,00**	**422.000,00**
	Total da Unidade Gestora				**422.000,00**	**422.000,00**
	TOTAL GERAL		**2.234.094,00**	**5.694.000,00**	**85.471.906,00**	**93.400.000,00**

Entidades Consolidadas: Prefeitura Municipal de Floresta, Fundo Municipal de Saúde de Floresta, Fundo Municipal de Assistência Social de Floresta, Fundo do Direito da Criança e do Adolescente - FUNDECA de Floresta, Câmara Municipal de Floresta, Instituto de Previdência dos Servidores Municipais de Floresta, Fundo Municipal de Investimentos, Instituto de Previdência dos Servidores Municipais de Floresta

Anexo 7 da Lei Nº 4.320/64 - Programa de Trabalho de Governo - Demonstrativo de Funções, Subfunções e Programas por Projetos e Atividades

Valores em R$ - Período: Orçamento/2017

Código	Especificação	Não Orçamentária	Operação Especial	Projetos	Atividades	Total
1	Legislativa			180.000,00	4.045.500,00	4.225.500,00
1 31	Ação Legislativa			180.000,00	4.045.500,00	4.225.500,00
1 31 100	REEQUIPAMENTO DA CÂMARA MUNICIPAL			100.000,00		100.000,00
1 31 102	EXPANSÃO DA ÁREA FÍSICA DO PODER LEGISLATIVO			80.000,00		80.000,00
1 31 103	ADMINISTRAÇÃO GERAL				3.502.500,00	3.502.500,00
1 31 107	CONTRIBUIÇÃO PARA ÓRGÃOS PREVIDENCIÁRIOS				530.000,00	530.000,00
1 31 108	ENCARGOS ESPECIAIS				8.000,00	8.000,00
1 31 109	DESPESAS COM PARCELAMENTO PREVIDÊNCIA SOCIAL				5.000,00	5.000,00
4	Administração			148.000,00	10.264.380,40	10.412.380,40
4 62	Defesa do Interesse Público no Processo Judiciário				10.000,00	10.000,00
4 62 414	JUSTIÇA E DEFESA SOCIAL				10.000,00	10.000,00
4 121	Planejamento e Orçamento			2.000,00		2.000,00
4 121 411	CONSÓRCIOS E COOPERAÇÕES TÉCNICO-FINANCEIRAS COM OUTROS ENTES FEDERADOS			2.000,00		2.000,00
4 122	Administração Geral			136.000,00	9.843.380,40	9.979.380,40
4 122 401	GESTÃO SUPERIOR DO MUNICÍPIO			2.000,00	1.841.000,00	1.843.000,00
4 122 402	GESTÃO DA SECRETARIA DE ADMINISTRAÇÃO			52.000,00	3.488.380,40	3.540.380,40
4 122 403	MODERNIZAÇÃO DA ESTRUTURA FÍSICA DE APOIO ADMINISTRATIVO			66.000,00		66.000,00
4 122 404	GESTÃO DA SECRETARIA DE FINANÇAS			2.000,00	1.505.000,00	1.507.000,00
4 122 408	AMPLIAÇÃO E PRESERVAÇÃO DO PATRIMÔNIO (GUARDA MUNICIPAL)				37.000,00	37.000,00
4 122 409	GESTÃO ADMINISTRATIVA DO PATRIMÔNIO MUNICIPAL				55.000,00	55.000,00
4 122 412	APOIO AOS CONSELHOS E RELAÇÕES COM A SOCIEDADE CIVIL				15.000,00	15.000,00
4 122 416	APERFEIÇOAMENTO E MODERNIZAÇÃO ADMINISTRATIVA MUNICIPAL				20.000,00	20.000,00
4 122 417	GESTÃO DA SECRETARIA DE GOVERNO			5.000,00	620.000,00	625.000,00
4 122 418	GESTÃO DA SECRETARIA DE POLÍTICAS DA MULHER			5.000,00	382.000,00	387.000,00
4 122 1501	GESTÃO ADMINISTRATIVA DA SECRETARIA MUNICIPAL DE PLANEJAMENTO, OBRAS E SERVIÇOS PÚBLICOS				1.569.000,00	1.569.000,00
4 122 2706	PROGRAMA MUNICIPAL DE POLÍTICAS PÚBLICAS DE JUVENTUDE			2.000,00	223.000,00	225.000,00
4 122 2709	CONSÓRCIOS PÚBLICOS			2.000,00	88.000,00	90.000,00
4 123	Administração Financeira			2.000,00	40.000,00	42.000,00
4 123 404	GESTÃO DA SECRETARIA DE FINANÇAS				15.000,00	15.000,00
4 123 413	MODERNIZAÇÃO DO SISTEMA DE ARRECADAÇÃO			2.000,00	20.000,00	22.000,00
4 123 415	APOIO À INSTITUIÇÕES SEM FINS LUCRATIVOS				5.000,00	5.000,00
4 124	Controle Interno				144.000,00	144.000,00
4 124 406	PROGRAMA MUNICIPAL DE CONTROLE INTERNO				144.000,00	144.000,00
4 126	Tecnologia da Informação			8.000,00	15.000,00	23.000,00
4 126 405	GESTÃO DE PLANEJAMENTO GOVERNAMENTAL			5.000,00	15.000,00	20.000,00
4 126 410	INFORMATIZAÇÃO E APERFEIÇOAMENTO DA ADMINISTRAÇÃO MUNICIPAL			3.000,00		3.000,00
4 128	Formação de Recursos Humanos				12.000,00	12.000,00
4 128 402	GESTÃO DA SECRETARIA DE ADMINISTRAÇÃO				12.000,00	12.000,00
4 131	Comunicação Social				110.000,00	110.000,00
4 131 23	DIVULGAÇÃO OFICIAL				100.000,00	100.000,00
4 131 407	COMUNICAÇÃO INSTITUCIONAL E CERIMONIAL				10.000,00	10.000,00
4 845	Outras Transferências				90.000,00	90.000,00
4 845 2709	CONSÓRCIOS PÚBLICOS				90.000,00	90.000,00
6	Segurança Pública				29.000,00	29.000,00
6 182	Defesa Civil				29.000,00	29.000,00
6 182 601	PARCERIA EM SEGURANÇA E DEFESA CIVIL				14.000,00	14.000,00
6 182 602	PARCERIA COM O EXÉRCITO BRASILEIRO				15.000,00	15.000,00
8	Assistência Social			7.000,00	217.000,00	9.293.000,00	9.517.000,00

Anexo 7 da Lei Nº 4.320/64 - Programa de Trabalho de Governo - Demonstrativo de Funções, Subfunções e Programas por Projetos e Atividades

Valores em R$ - Período: Orçamento/2017

Código	Especificação	Não Orçamentária	Operação Especial	Projetos	Atividades	Total
8 122	Administração Geral		7.000,00	55.000,00	3.641.000,00	3.703.000,00
8 122 801	GESTÃO DA ASSISTÊNCIA SOCIAL			20.000,00	2.280.000,00	2.300.000,00
8 122 803	FORTALECIMENTO DA REDE DE PROTEÇÃO SOCIAL ESPECIAL				287.000,00	287.000,00
8 122 816	APOIO AO CONSELHO TUTELAR E AOS CONSELHOS DE ASSISTÊNCIA SOCIAL				12.000,00	12.000,00
8 122 817	GESTÃO ADMINISTRATIVA DO FUNDECA		7.000,00	25.000,00	437.000,00	469.000,00
8 122 830	ATENÇÃO A CRIANÇA EM SITUAÇÃO DE RISCO (PACSR)			10.000,00	386.000,00	396.000,00
8 122 848	APOIO AO CONSELHO TUTELAR				239.000,00	239.000,00
8 123	Administração Financeira				600.000,00	600.000,00
8 123 809	APOIO A ENTIDADES SEM FINS LUCRATIVOS				600.000,00	600.000,00
8 131	Comunicação Social				46.000,00	46.000,00
8 131 801	GESTÃO DA ASSISTÊNCIA SOCIAL				46.000,00	46.000,00
8 242	Assistência ao Portador de Deficiência			10.000,00	423.000,00	433.000,00
8 242 807	ATENÇÃO À PESSOA PORTADORA DE DEFICIÊNCIA - PPD			10.000,00	423.000,00	433.000,00
8 243	Assistência à Criança e ao Adolescente			26.000,00	1.565.000,00	1.591.000,00
8 243 801	GESTÃO DA ASSISTÊNCIA SOCIAL			10.000,00		10.000,00
8 243 803	FORTALECIMENTO DA REDE DE PROTEÇÃO SOCIAL ESPECIAL			16.000,00	1.305.000,00	1.321.000,00
8 243 811	BENEFÍCIOS EVENTUAIS				211.000,00	211.000,00
8 243 821	ASSISTÊNCIA À LIBERDADE ASSISTIDA				49.000,00	49.000,00
8 244	Assistência Comunitária			119.000,00	2.968.000,00	3.087.000,00
8 244 802	FORTALECIMENTO DA REDE DE PROTEÇÃO BÁSICA			10.000,00	1.446.000,00	1.456.000,00
8 244 803	FORTALECIMENTO DA REDE DE PROTEÇÃO SOCIAL ESPECIAL			5.000,00	232.000,00	237.000,00
8 244 804	ÍNDICE DE GESTÃO DESCENTRALIZADA IGD M - PROGRAMA BOLSA FAMÍLIA			45.000,00	461.000,00	506.000,00
8 244 805	GESTÃO DO SISTEMA ÚNICO DE ASSITÊNCIA SOCIAL - SUAS			14.000,00	219.000,00	233.000,00
8 244 806	ACESSUAS TRABALHO				89.000,00	89.000,00
8 244 812	BENEFÍCIO DE PRESTAÇÃO CONTINUADA - BPC			45.000,00	56.000,00	101.000,00
8 244 815	ASSISTÊNCIA EMERGENCIAL ÀS VÍTIMAS DE CALAMIDADES				26.000,00	26.000,00
8 244 831	ASSISTÊNCIA SOCIAL GERAL				439.000,00	439.000,00
8 306	Alimentação e Nutrição				30.000,00	30.000,00
8 306 802	FORTALECIMENTO DA REDE DE PROTEÇÃO BÁSICA				30.000,00	30.000,00
8 333	Empregabilidade			7.000,00	20.000,00	27.000,00
8 333 820	EMPREGABILIDADE			7.000,00	20.000,00	27.000,00
9	Previdência Social			40.000,00	5.011.000,00	5.051.000,00
9 272	Previdência do Regime Estatutário			40.000,00	5.011.000,00	5.051.000,00
9 272 901	MANUTENÇÃO DO REGIME PRÓPRIO DE PREVIDÊNCIA			40.000,00	5.011.000,00	5.051.000,00
10	Saúde			1.857.000,00	17.698.820,00	19.555.820,00
10 122	Administração Geral			20.000,00	6.394.060,00	6.414.060,00
10 122 1005	GESTÃO ADMINISTRATIVA DA SAÚDE			20.000,00	6.281.060,00	6.301.060,00
10 122 1006	CONSELHO MUNICIPAL DE SAÚDE				113.000,00	113.000,00
10 301	Atenção Básica			744.000,00	6.111.060,00	6.855.060,00
10 301 1001	ATENÇÃO BÁSICA A SAÚDE DA POPULAÇÃO			744.000,00	6.103.060,00	6.847.060,00
10 301 2709	CONSÓRCIOS PÚBLICOS				8.000,00	8.000,00
10 302	Assistência Hospitalar e Ambulatorial			1.048.000,00	3.858.700,00	4.906.700,00
10 302 1002	ASSISTÊNCIA DE MÉDIA E ALTA COMPLEXIDADE HOSPITALAR E AMBULATORIAL			1.048.000,00	3.858.700,00	4.906.700,00
10 303	Suporte Profilático e Terapêutico			15.000,00	671.000,00	686.000,00
10 303 1003	ASSISTÊNCIA FARMACÊUTICA			15.000,00	671.000,00	686.000,00
10 304	Vigilância Sanitária			15.000,00	226.000,00	241.000,00
10 304 1004	VIGILÂNCIA EM SAÚDE			15.000,00	226.000,00	241.000,00
10 305	Vigilância Epidemiológica			15.000,00	397.000,00	412.000,00
10 305 1004	VIGILÂNCIA EM SAÚDE			15.000,00	397.000,00	412.000,00

Anexo 7 da Lei Nº 4.320/64 - Programa de Trabalho de Governo - Demonstrativo de Funções, Subfunções e Programas por Projetos e Atividades

Valores em R$ - Período: Orçamento/2017

Código	Especificação	Não Orçamentária	Operação Especial	Projetos	Atividades	Total
10 306	Alimentação e Nutrição				25.000,00	25.000,00
10 306 1005	GESTÃO ADMINISTRATIVA DA SAÚDE				25.000,00	25.000,00
10 845	Outras Transferências				16.000,00	16.000,00
10 845 2709	CONSÓRCIOS PÚBLICOS				16.000,00	16.000,00
12	Educação			1.517.000,00	28.208.486,00	29.725.486,00
12 123	Administração Financeira				16.000,00	16.000,00
12 123 415	APOIO À INSTITUIÇÕES SEM FINS LUCRATIVOS				6.000,00	6.000,00
12 123 1207	APOIO ÀS INSTITUIÇÕES EDUCACIONAIS SEM FINS LUCRATIVOS				10.000,00	10.000,00
12 244	Assistência Comunitária				5.000,00	5.000,00
12 244 1209	ASSISTÊNCIA AO ESTUDANTE CARENTE				5.000,00	5.000,00
12 306	Alimentação e Nutrição				808.000,00	808.000,00
12 306 1216	ALIMENTAÇÃO ESCOLAR				808.000,00	808.000,00
12 361	Ensino Fundamental			651.000,00	20.792.306,00	21.443.306,00
12 361 1201	GESTÃO DAS ATIVIDADES-MEIO DA EDUCAÇÃO BÁSICA			345.000,00	3.696.415,60	4.041.415,60
12 361 1202	TRANSPORTE ESCOLAR DE QUALIDADE			76.000,00	1.165.090,40	1.241.090,40
12 361 1203	DINHEIRO DIRETO NA ESCOLA (PDDE)			20.000,00	118.000,00	138.000,00
12 361 1204	MODERNIZAÇÃO DA EDUCAÇÃO			160.000,00		160.000,00
12 361 1206	EDUCAÇÃO BÁSICA DE QUALIDADE			40.000,00	15.655.800,00	15.695.800,00
12 361 1211	PRÓ-CONSELHO				39.000,00	39.000,00
12 361 1212	INFORMATIZAÇÃO DO ENSINO			10.000,00	66.000,00	76.000,00
12 361 1215	OLIMPÍADA MUNICIPAL DE MATEMÁTICA E LÍNGUA PORTUGUESA				25.000,00	25.000,00
12 361 1217	PROJOVEM				27.000,00	27.000,00
12 362	Ensino Médio			5.000,00	182.480,00	187.480,00
12 362 1202	TRANSPORTE ESCOLAR DE QUALIDADE				127.480,00	127.480,00
12 362 1206	EDUCAÇÃO BÁSICA DE QUALIDADE			5.000,00	55.000,00	60.000,00
12 363	Ensino Profissional			10.000,00	20.000,00	30.000,00
12 363 1213	ENSINO TÉCNICO PROFISSIONALIZANTE			10.000,00	20.000,00	30.000,00
12 364	Ensino Superior				360.000,00	360.000,00
12 364 1208	TRANSPORTE ESCOLAR UNIVERSITÁRIO				360.000,00	360.000,00
12 365	Educação Infantil			836.000,00	4.952.700,00	5.788.700,00
12 365 1201	GESTÃO DAS ATIVIDADES-MEIO DA EDUCAÇÃO BÁSICA			250.000,00		250.000,00
12 365 1206	EDUCAÇÃO BÁSICA DE QUALIDADE				2.629.390,00	2.629.390,00
12 365 1210	CRECHE E PROINFÂNCIA			586.000,00	2.323.310,00	2.909.310,00
12 366	Educação de Jovens e Adultos			15.000,00	965.000,00	980.000,00
12 366 1206	EDUCAÇÃO BÁSICA DE QUALIDADE				296.000,00	296.000,00
12 366 1214	JOVENS E ADULTOS ALFABETIZADOS			15.000,00	669.000,00	684.000,00
12 367	Educação Especial				107.000,00	107.000,00
12 367 1205	EDUCAÇÃO ESPECIAL				107.000,00	107.000,00
13	Cultura			12.000,00	1.372.810,00	1.384.810,00
13 391	Patrimônio Histórico, Artístico e Arqueológico			2.000,00	47.000,00	49.000,00
13 391 1301	REVITALIZAÇÃO DO PATRIMÔNIO HISTÓRICO			2.000,00	47.000,00	49.000,00
13 392	Difusão Cultural			10.000,00	1.325.810,00	1.335.810,00
13 392 1302	AÇÕES CULTURAIS			10.000,00	1.315.810,00	1.325.810,00
13 392 1303	AÇÕES CULTURAIS				10.000,00	10.000,00
14	Direitos da Cidadania			7.609,60	65.000,00	72.609,60
14 244	Assistência Comunitária			7.609,60	65.000,00	72.609,60
14 244 2707	ESTAÇÃO DA JUVENTUDE			7.609,60	65.000,00	72.609,60
15	Urbanismo			729.000,00	1.211.950,00	1.940.950,00

Anexo 7 da Lei Nº 4.320/64 - Programa de Trabalho de Governo - Demonstrativo de Funções, Subfunções e Programas por Projetos e Atividades

Valores em R$ - Período: Orçamento/2017

Código	Especificação	Não Orçamentária	Operação Especial	Projetos	Atividades	Total
15 451	Infra-Estrutura Urbana			264.000,00		264.000,00
15 451 1502	PRAÇA PARA TODOS			264.000,00		264.000,00
15 452	Serviços Urbanos			430.000,00	1.211.950,00	1.641.950,00
15 452 1503	MODERNIZAÇÃO DOS SERVIÇOS PÚBLICOS			10.000,00	1.211.950,00	1.221.950,00
15 452 1504	INFRA-ESTRUTURA URBANA			420.000,00		420.000,00
15 512	Saneamento Básico Urbano			25.000,00		25.000,00
15 512 1702	SANEAMENTO URBANO			25.000,00		25.000,00
15 544	Recursos Hídricos			10.000,00		10.000,00
15 544 1703	AMPLIAÇÃO DE RECURSOS HÍDRICOS			10.000,00		10.000,00
16	Habitação			95.000,00		95.000,00
16 482	Habitação Urbana			95.000,00		95.000,00
16 482 1601	HABITAÇÃO POPULAR			95.000,00		95.000,00
17	Saneamento			35.000,00	650.000,00	685.000,00
17 511	Saneamento Básico Rural			15.000,00		15.000,00
17 511 1701	SANEAMENTO RURAL SIMPLIFICADO			15.000,00		15.000,00
17 544	Recursos Hídricos			20.000,00	650.000,00	670.000,00
17 544 2015	ABASTECIMENTO DE ÁGUA EMERGENCIAL			20.000,00	650.000,00	670.000,00
18	Gestão Ambiental			254.000,00	1.403.000,00	1.657.000,00
18 122	Administração Geral			20.000,00	20.000,00	40.000,00
18 122 1801	GESTÃO DE POLÍTICAS AMBIENTAIS			20.000,00	20.000,00	40.000,00
18 541	Preservação e Conservação Ambiental			10.000,00	14.000,00	24.000,00
18 541 1802	PRESERVAÇÃO E CONSERVAÇÃO AMBIENTAL			10.000,00	14.000,00	24.000,00
18 542	Controle Ambiental				677.000,00	677.000,00
18 542 2709	CONSÓRCIOS PÚBLICOS				677.000,00	677.000,00
18 543	Recuperação de Áreas Degradadas			224.000,00	15.000,00	239.000,00
18 543 1803	RECICLAGEM E TRATAMENTO DE RESÍDUOS SÓLIDOS			224.000,00	15.000,00	239.000,00
18 845	Outras Transferências				677.000,00	677.000,00
18 845 2709	CONSÓRCIOS PÚBLICOS				677.000,00	677.000,00
19	Ciência e Tecnologia			5.000,00	15.000,00	20.000,00
19 126	Tecnologia da Informação			5.000,00	15.000,00	20.000,00
19 126 1901	INCLUSÃO DIGITAL			5.000,00	15.000,00	20.000,00
20	Agricultura			377.000,00	2.125.959,60	2.502.959,60
20 122	Administração Geral			17.000,00	1.794.959,60	1.811.959,60
20 122 2001	GESTÃO DA SECRETARIA MUNICIPAL DE PRODUÇÃO RURAL, MEIO AMBIENTE E RECURSOS HÍDRICOS			17.000,00	1.794.959,60	1.811.959,60
20 605	Abastecimento			43.000,00	203.000,00	246.000,00
20 605 2005	CAMPANHA DE VACINAÇÃO DE ANIMAIS			2.000,00	9.000,00	11.000,00
20 605 2006	MAIS ALIMENTOS				77.000,00	77.000,00
20 605 2009	DESENVOLVIMENTO RURAL E APOIO ÀS ATIVIDADES RURAIS NÃO-AGRÍCOLAS				13.000,00	13.000,00
20 605 2011	ABASTECIMENTO DE QUALIDADE			21.000,00	72.000,00	93.000,00
20 605 2013	INCENTIVO À CADEIA PRODUTIVA DA APICULTURA			13.000,00	12.000,00	25.000,00
20 605 2014	INCENTIVO A ATIVIDADE PESQUEIRA ARTESANAL E AQUICULTURA			7.000,00	20.000,00	27.000,00
20 606	Extensão Rural			10.000,00		10.000,00
20 606 2002	APOIO AO DESENVOLVIMENTO DO SETOR AGROPECUÁRIO			10.000,00		10.000,00
20 607	Irrigação				14.000,00	14.000,00
20 607 2007	AGRICULTURA IRRIGADA				14.000,00	14.000,00
20 608	Promoção da Produção Agropecuária			292.000,00	114.000,00	406.000,00
20 608 2004	PRODUÇÃO E DISTRIBUIÇÃO DE SEMENTES E MUDAS				5.000,00	5.000,00

Anexo 7 da Lei Nº 4.320/64 - Programa de Trabalho de Governo - Demonstrativo de Funções, Subfunções e Programas por Projetos e Atividades

Valores em R$ - Período: Orçamento/2017

Código	Especificação	Não Orçamentária	Operação Especial	Projetos	Atividades	Total
20 608 2008	EXPOSIÇÃO, FEIRAS E EVENTOS			10.000,00	90.000,00	100.000,00
20 608 2010	DESENVOLVIMENTO DE CAPRINO, SUÍNO, BOVINO E OVINOCULTURA			28.000,00	19.000,00	47.000,00
20 608 2012	CURTUME			254.000,00		254.000,00
20 752	Energia Elétrica			15.000,00		15.000,00
20 752 2501	ELETRIFICAÇÃO RURAL E ILUMINAÇÃO PÚBLICA			15.000,00		15.000,00
21	Organização Agrária				12.000,00	12.000,00
21 608	Promoção da Produção Agropecuária				12.000,00	12.000,00
21 608 2003	AGRICULTURA FAMILIAR				12.000,00	12.000,00
22	Indústria				15.000,00	15.000,00
22 661	Promoção Industrial				15.000,00	15.000,00
22 661 2201	IMPLANTAÇÃO E AMPLIAÇÃO DE INFRA-ESTRUTURA INDUSTRIAL				15.000,00	15.000,00
23	Comércio e Serviços			15.000,00	138.000,00	153.000,00
23 363	Ensino Profissional				14.000,00	14.000,00
23 363 2304	REALIZAÇÃO DE CURSOS PROFISSIONALIZANTES				14.000,00	14.000,00
23 691	Promoção Comercial			15.000,00	30.000,00	45.000,00
23 691 2302	APOIO AO PEQUENO EMPREENDEDOR				10.000,00	10.000,00
23 691 2303	MODERNIZAÇÃO DE FEIRAS LIVRES			15.000,00	20.000,00	35.000,00
23 695	Turismo				94.000,00	94.000,00
23 695 2301	PROMOÇÃO DO TURISMO				94.000,00	94.000,00
25	Energia			20.000,00	950.000,00	970.000,00
25 752	Energia Elétrica			20.000,00	950.000,00	970.000,00
25 752 2501	ELETRIFICAÇÃO RURAL E ILUMINAÇÃO PÚBLICA			20.000,00	950.000,00	970.000,00
26	Transporte			82.390,40	115.000,00	197.390,40
26 781	Transporte Áreo			47.390,40		47.390,40
26 781 2603	FLORESTA VOANDO ALTO			47.390,40		47.390,40
26 782	Transporte Rodoviário			35.000,00	115.000,00	150.000,00
26 782 2601	AMPLIAÇÃO DE TERMINAIS RODOVIÁRIOS E SINALIZAÇÃO URBANA			10.000,00		10.000,00
26 782 2602	RODOVIAS E ESTRADAS VICINAIS			25.000,00	115.000,00	140.000,00
27	Desporto e Lazer			103.000,00	149.000,00	252.000,00
27 812	Desporto Comunitário			38.000,00	57.000,00	95.000,00
27 812 2701	PROMOÇÃO DO DESPORTO E LAZER			38.000,00		38.000,00
27 812 2702	DESPORTO AMADOR				57.000,00	57.000,00
27 813	Lazer			65.000,00	92.000,00	157.000,00
27 813 2703	ACADEMIA DAS CIDADES			65.000,00	92.000,00	157.000,00
28	Encargos Especiais		2.227.094,00			2.227.094,00
28 843	Serviço da Dívida Interna		1.890.000,00			1.890.000,00
28 843 0	Operações Especiais		1.890.000,00			1.890.000,00
28 846	Outros Encargos Especiais		337.094,00			337.094,00
28 846 0	Operações Especiais		337.094,00			337.094,00
99	Reserva de Contingência				2.699.000,00	2.699.000,00
99 999	Reserva de Contingência				2.699.000,00	2.699.000,00
99 999 901	MANUTENÇÃO DO REGIME PRÓPRIO DE PREVIDÊNCIA				395.000,00	395.000,00
99 999 9999	RESERVA DE CONTIGÊNCIA				2.304.000,00	2.304.000,00
	Total		**2.234.094,00**	**5.694.000,00**	**85.471.906,00**	**93.400.000,00**
	TOTAL GERAL		**2.234.094,00**	**5.694.000,00**	**85.471.906,00**	**93.400.000,00**

Entidades Consolidadas: Prefeitura Municipal de Floresta, Fundo Municipal de Saúde de Floresta, Fundo Municipal de Assistência Social de Floresta, Fundo do Direito da Criança e do Adolescente - FUNDECA de Floresta, Câmara Municipal de Floresta, Instituto de Previdência dos Servidores Municipais de Floresta, Fundo Municipal de Investimentos, Instituto de Previdência dos Servidores Municipais de Floresta

Anexo 8 da Lei Nº 4.320/64 - Demonstrativo da Despesa por Funções, Subfunções e Programas, Conforme o Vínculo com os Recursos

Valores em R$ - Período: Orçamento/2017

Código	Especificação	Ordinário	Vinculado	Total
1	Legislativa	4.225.500,00		4.225.500,00
1 31	Ação Legislativa	4.225.500,00		4.225.500,00
1 31 100	REEQUIPAMENTO DA CÂMARA MUNICIPAL	100.000,00		100.000,00
1 31 102	EXPANSÃO DA ÁREA FÍSICA DO PODER LEGISLATIVO	80.000,00		80.000,00
1 31 103	ADMINISTRAÇÃO GERAL	3.502.500,00		3.502.500,00
1 31 107	CONTRIBUIÇÃO PARA ÓRGÃOS PREVIDENCIÁRIOS	530.000,00		530.000,00
1 31 108	ENCARGOS ESPECIAIS	8.000,00		8.000,00
1 31 109	DESPESAS COM PARCELAMENTO PREVIDÊNCIA SOCIAL	5.000,00		5.000,00
4	Administração	10.301.380,40	111.000,00	10.412.380,40
4 62	Defesa do Interesse Público no Processo Judiciário	10.000,00		10.000,00
4 62 414	JUSTIÇA E DEFESA SOCIAL	10.000,00		10.000,00
4 121	Planejamento e Orçamento	2.000,00		2.000,00
4 121 411	CONSÓRCIOS E COOPERAÇÕES TÉCNICO-FINANCEIRAS COM OUTROS ENTES FEDERADOS	2.000,00		2.000,00
4 122	Administração Geral	9.878.380,40	101.000,00	9.979.380,40
4 122 401	GESTÃO SUPERIOR DO MUNICÍPIO	1.843.000,00		1.843.000,00
4 122 402	GESTÃO DA SECRETARIA DE ADMINISTRAÇÃO	3.490.380,40	50.000,00	3.540.380,40
4 122 403	MODERNIZAÇÃO DA ESTRUTURA FÍSICA DE APOIO ADMINISTRATIVO	15.000,00	51.000,00	66.000,00
4 122 404	GESTÃO DA SECRETARIA DE FINANÇAS	1.507.000,00		1.507.000,00
4 122 408	AMPLIAÇÃO E PRESERVAÇÃO DO PATRIMÔNIO (GUARDA MUNICIPAL)	37.000,00		37.000,00
4 122 409	GESTÃO ADMINISTRATIVA DO PATRIMÔNIO MUNICIPAL	55.000,00		55.000,00
4 122 412	APOIO AOS CONSELHOS E RELAÇÕES COM A SOCIEDADE CIVIL	15.000,00		15.000,00
4 122 416	APERFEIÇOAMENTO E MODERNIZAÇÃO ADMINISTRATIVA MUNICIPAL	20.000,00		20.000,00
4 122 417	GESTÃO DA SECRETARIA DE GOVERNO	625.000,00		625.000,00
4 122 418	GESTÃO DA SECRETARIA DE POLÍTICAS DA MULHER	387.000,00		387.000,00
4 122 1501	GESTÃO ADMINISTRATIVA DA SECRETARIA MUNICIPAL DE PLANEJAMENTO, OBRAS E SERVIÇOS PÚBLICOS	1.569.000,00		1.569.000,00
4 122 2706	PROGRAMA MUNICIPAL DE POLÍTICAS PÚBLICAS DE JUVENTUDE	225.000,00		225.000,00
4 122 2709	CONSÓRCIOS PÚBLICOS	90.000,00		90.000,00
4 123	Administração Financeira	32.000,00	10.000,00	42.000,00
4 123 404	GESTÃO DA SECRETARIA DE FINANÇAS	5.000,00	10.000,00	15.000,00
4 123 413	MODERNIZAÇÃO DO SISTEMA DE ARRECADAÇÃO	22.000,00		22.000,00
4 123 415	APOIO À INSTITUIÇÕES SEM FINS LUCRATIVOS	5.000,00		5.000,00
4 124	Controle Interno	144.000,00		144.000,00
4 124 406	PROGRAMA MUNICIPAL DE CONTROLE INTERNO	144.000,00		144.000,00
4 126	Tecnologia da Informação	23.000,00		23.000,00
4 126 405	GESTÃO DE PLANEJAMENTO GOVERNAMENTAL	20.000,00		20.000,00
4 126 410	INFORMATIZAÇÃO E APERFEIÇOAMENTO DA ADMINISTRAÇÃO MUNICIPAL	3.000,00		3.000,00
4 128	Formação de Recursos Humanos	12.000,00		12.000,00
4 128 402	GESTÃO DA SECRETARIA DE ADMINISTRAÇÃO	12.000,00		12.000,00
4 131	Comunicação Social	110.000,00		110.000,00
4 131 23	DIVULGAÇÃO OFICIAL	100.000,00		100.000,00
4 131 407	COMUNICAÇÃO INSTITUCIONAL E CERIMONIAL	10.000,00		10.000,00
4 845	Outras Transferências	90.000,00		90.000,00
4 845 2709	CONSÓRCIOS PÚBLICOS	90.000,00		90.000,00
6	Segurança Pública	29.000,00		29.000,00
6 182	Defesa Civil	29.000,00		29.000,00
6 182 601	PARCERIA EM SEGURANÇA E DEFESA CIVIL	14.000,00		14.000,00
6 182 602	PARCERIA COM O EXÉRCITO BRASILEIRO	15.000,00		15.000,00
8	Assistência Social	5.770.000,00	3.747.000,00	9.517.000,00

Anexo 8 da Lei Nº 4.320/64 - Demonstrativo da Despesa por Funções, Subfunções e Programas, Conforme o Vínculo com os Recursos

Valores em R$ - Período: Orçamento/2017

Código	Especificação	Ordinário	Vinculado	Total
8 122	Administração Geral	3.115.000,00	588.000,00	3.703.000,00
8 122 801	GESTÃO DA ASSISTÊNCIA SOCIAL	2.295.000,00	5.000,00	2.300.000,00
8 122 803	FORTALECIMENTO DA REDE DE PROTEÇÃO SOCIAL ESPECIAL	59.000,00	228.000,00	287.000,00
8 122 816	APOIO AO CONSELHO TUTELAR E AOS CONSELHOS DE ASSISTÊNCIA SOCIAL	12.000,00		12.000,00
8 122 817	GESTÃO ADMINISTRATIVA DO FUNDECA	449.000,00	20.000,00	469.000,00
8 122 830	ATENÇÃO A CRIANÇA EM SITUAÇÃO DE RISCO (PACSR)	61.000,00	335.000,00	396.000,00
8 122 848	APOIO AO CONSELHO TUTELAR	239.000,00		239.000,00
8 123	Administração Financeira	600.000,00		600.000,00
8 123 809	APOIO A ENTIDADES SEM FINS LUCRATIVOS	600.000,00		600.000,00
8 131	Comunicação Social	46.000,00		46.000,00
8 131 801	GESTÃO DA ASSISTÊNCIA SOCIAL	46.000,00		46.000,00
8 242	Assistência ao Portador de Deficiência	28.000,00	405.000,00	433.000,00
8 242 807	ATENÇÃO À PESSOA PORTADORA DE DEFICIÊNCIA - PPD	28.000,00	405.000,00	433.000,00
8 243	Assistência à Criança e ao Adolescente	460.000,00	1.131.000,00	1.591.000,00
8 243 801	GESTÃO DA ASSISTÊNCIA SOCIAL	10.000,00		10.000,00
8 243 803	FORTALECIMENTO DA REDE DE PROTEÇÃO SOCIAL ESPECIAL	352.000,00	969.000,00	1.321.000,00
8 243 811	BENEFÍCIOS EVENTUAIS	49.000,00	162.000,00	211.000,00
8 243 821	ASSISTÊNCIA À LIBERDADE ASSISTIDA	49.000,00		49.000,00
8 244	Assistência Comunitária	1.464.000,00	1.623.000,00	3.087.000,00
8 244 802	FORTALECIMENTO DA REDE DE PROTEÇÃO BÁSICA	463.000,00	993.000,00	1.456.000,00
8 244 803	FORTALECIMENTO DA REDE DE PROTEÇÃO SOCIAL ESPECIAL	157.000,00	80.000,00	237.000,00
8 244 804	ÍNDICE DE GESTÃO DESCENTRALIZADA IGD M - PROGRAMA BOLSA FAMÍLIA	365.000,00	141.000,00	506.000,00
8 244 805	GESTÃO DO SISTEMA ÚNICO DE ASSITÊNCIA SOCIAL - SUAS	101.000,00	132.000,00	233.000,00
8 244 806	ACESSUAS TRABALHO	48.000,00	41.000,00	89.000,00
8 244 812	BENEFÍCIO DE PRESTAÇÃO CONTINUADA - BPC	35.000,00	66.000,00	101.000,00
8 244 815	ASSISTÊNCIA EMERGENCIAL ÀS VÍTIMAS DE CALAMIDADES	26.000,00		26.000,00
8 244 831	ASSISTÊNCIA SOCIAL GERAL	269.000,00	170.000,00	439.000,00
8 306	Alimentação e Nutrição	30.000,00		30.000,00
8 306 802	FORTALECIMENTO DA REDE DE PROTEÇÃO BÁSICA	30.000,00		30.000,00
8 333	Empregabilidade	27.000,00		27.000,00
8 333 820	EMPREGABILIDADE	27.000,00		27.000,00
9	Previdência Social		5.051.000,00	5.051.000,00
9 272	Previdência do Regime Estatutário		5.051.000,00	5.051.000,00
9 272 901	MANUTENÇÃO DO REGIME PRÓPRIO DE PREVIDÊNCIA		5.051.000,00	5.051.000,00
10	Saúde	8.837.820,00	10.718.000,00	19.555.820,00
10 122	Administração Geral	5.221.060,00	1.193.000,00	6.414.060,00
10 122 1005	GESTÃO ADMINISTRATIVA DA SAÚDE	5.153.060,00	1.148.000,00	6.301.060,00
10 122 1006	CONSELHO MUNICIPAL DE SAÚDE	68.000,00	45.000,00	113.000,00
10 301	Atenção Básica	681.060,00	6.174.000,00	6.855.060,00
10 301 1001	ATENÇÃO BÁSICA A SAÚDE DA POPULAÇÃO	673.060,00	6.174.000,00	6.847.060,00
10 301 2709	CONSÓRCIOS PÚBLICOS	8.000,00		8.000,00
10 302	Assistência Hospitalar e Ambulatorial	2.389.700,00	2.517.000,00	4.906.700,00
10 302 1002	ASSISTÊNCIA DE MÉDIA E ALTA COMPLEXIDADE HOSPITALAR E AMBULATORIAL	2.389.700,00	2.517.000,00	4.906.700,00
10 303	Suporte Profilático e Terapêutico	242.000,00	444.000,00	686.000,00
10 303 1003	ASSISTÊNCIA FARMACÊUTICA	242.000,00	444.000,00	686.000,00
10 304	Vigilância Sanitária	190.000,00	51.000,00	241.000,00
10 304 1004	VIGILÂNCIA EM SAÚDE	190.000,00	51.000,00	241.000,00
10 305	Vigilância Epidemiológica	73.000,00	339.000,00	412.000,00

Anexo 8 da Lei Nº 4.320/64 - Demonstrativo da Despesa por Funções, Subfunções e Programas, Conforme o Vínculo com os Recursos

Valores em R$ - Período: Orçamento/2017

Código	Especificação	Ordinário	Vinculado	Total
10 305 1004	VIGILÂNCIA EM SAÚDE	73.000,00	339.000,00	412.000,00
10 306	Alimentação e Nutrição	25.000,00		25.000,00
10 306 1005	GESTÃO ADMINISTRATIVA DA SAÚDE	25.000,00		25.000,00
10 845	Outras Transferências	16.000,00		16.000,00
10 845 2709	CONSÓRCIOS PÚBLICOS	16.000,00		16.000,00
12	Educação	6.093.486,00	23.632.000,00	29.725.486,00
12 123	Administração Financeira	16.000,00		16.000,00
12 123 415	APOIO À INSTITUIÇÕES SEM FINS LUCRATIVOS	6.000,00		6.000,00
12 123 1207	APOIO ÀS INSTITUIÇÕES EDUCACIONAIS SEM FINS LUCRATIVOS	10.000,00		10.000,00
12 244	Assistência Comunitária	5.000,00		5.000,00
12 244 1209	ASSISTÊNCIA AO ESTUDANTE CARENTE	5.000,00		5.000,00
12 306	Alimentação e Nutrição	198.000,00	610.000,00	808.000,00
12 306 1216	ALIMENTAÇÃO ESCOLAR	198.000,00	610.000,00	808.000,00
12 361	Ensino Fundamental	3.107.506,00	18.335.800,00	21.443.306,00
12 361 1201	GESTÃO DAS ATIVIDADES-MEIO DA EDUCAÇÃO BÁSICA	2.631.415,60	1.410.000,00	4.041.415,60
12 361 1202	TRANSPORTE ESCOLAR DE QUALIDADE	274.090,40	967.000,00	1.241.090,40
12 361 1203	DINHEIRO DIRETO NA ESCOLA (PDDE)	34.000,00	104.000,00	138.000,00
12 361 1204	MODERNIZAÇÃO DA EDUCAÇÃO	10.000,00	150.000,00	160.000,00
12 361 1206	EDUCAÇÃO BÁSICA DE QUALIDADE		15.695.800,00	15.695.800,00
12 361 1211	PRÓ-CONSELHO	39.000,00		39.000,00
12 361 1212	INFORMATIZAÇÃO DO ENSINO	76.000,00		76.000,00
12 361 1215	OLIMPÍADA MUNICIPAL DE MATEMÁTICA E LÍNGUA PORTUGUESA	25.000,00		25.000,00
12 361 1217	PROJOVEM	18.000,00	9.000,00	27.000,00
12 362	Ensino Médio	92.480,00	95.000,00	187.480,00
12 362 1202	TRANSPORTE ESCOLAR DE QUALIDADE	32.480,00	95.000,00	127.480,00
12 362 1206	EDUCAÇÃO BÁSICA DE QUALIDADE	60.000,00		60.000,00
12 363	Ensino Profissional	30.000,00		30.000,00
12 363 1213	ENSINO TÉCNICO PROFISSIONALIZANTE	30.000,00		30.000,00
12 364	Ensino Superior	360.000,00		360.000,00
12 364 1208	TRANSPORTE ESCOLAR UNIVERSITÁRIO	360.000,00		360.000,00
12 365	Educação Infantil	1.865.500,00	3.923.200,00	5.788.700,00
12 365 1201	GESTÃO DAS ATIVIDADES-MEIO DA EDUCAÇÃO BÁSICA	250.000,00		250.000,00
12 365 1206	EDUCAÇÃO BÁSICA DE QUALIDADE		2.629.390,00	2.629.390,00
12 365 1210	CRECHE E PROINFÂNCIA	1.615.500,00	1.293.810,00	2.909.310,00
12 366	Educação de Jovens e Adultos	312.000,00	668.000,00	980.000,00
12 366 1206	EDUCAÇÃO BÁSICA DE QUALIDADE		296.000,00	296.000,00
12 366 1214	JOVENS E ADULTOS ALFABETIZADOS	312.000,00	372.000,00	684.000,00
12 367	Educação Especial	107.000,00		107.000,00
12 367 1205	EDUCAÇÃO ESPECIAL	107.000,00		107.000,00
13	Cultura	1.281.810,00	103.000,00	1.384.810,00
13 391	Patrimônio Histórico, Artístico e Arqueológico	49.000,00		49.000,00
13 391 1301	REVITALIZAÇÃO DO PATRIMÔNIO HISTÓRICO	49.000,00		49.000,00
13 392	Difusão Cultural	1.232.810,00	103.000,00	1.335.810,00
13 392 1302	AÇÕES CULTURAIS	1.222.810,00	103.000,00	1.325.810,00
13 392 1303	AÇÕES CULTURAIS	10.000,00		10.000,00
14	Direitos da Cidadania	32.609,60	40.000,00	72.609,60
14 244	Assistência Comunitária	32.609,60	40.000,00	72.609,60
14 244 2707	ESTAÇÃO DA JUVENTUDE	32.609,60	40.000,00	72.609,60

Anexo 8 da Lei Nº 4.320/64 - Demonstrativo da Despesa por Funções, Subfunções e Programas, Conforme o Vínculo com os Recursos

Valores em R$ - Período: Orçamento/2017

Código	Especificação	Ordinário	Vinculado	Total
15	Urbanismo	1.830.950,00	110.000,00	1.940.950,00
15 451	Infra-Estrutura Urbana	244.000,00	20.000,00	264.000,00
15 451 1502	PRAÇA PARA TODOS	244.000,00	20.000,00	264.000,00
15 452	Serviços Urbanos	1.576.950,00	65.000,00	1.641.950,00
15 452 1503	MODERNIZAÇÃO DOS SERVIÇOS PÚBLICOS	1.216.950,00	5.000,00	1.221.950,00
15 452 1504	INFRA-ESTRUTURA URBANA	360.000,00	60.000,00	420.000,00
15 512	Saneamento Básico Urbano	5.000,00	20.000,00	25.000,00
15 512 1702	SANEAMENTO URBANO	5.000,00	20.000,00	25.000,00
15 544	Recursos Hídricos	5.000,00	5.000,00	10.000,00
15 544 1703	AMPLIAÇÃO DE RECURSOS HÍDRICOS	5.000,00	5.000,00	10.000,00
16	Habitação	45.000,00	50.000,00	95.000,00
16 482	Habitação Urbana	45.000,00	50.000,00	95.000,00
16 482 1601	HABITAÇÃO POPULAR	45.000,00	50.000,00	95.000,00
17	Saneamento	660.000,00	25.000,00	685.000,00
17 511	Saneamento Básico Rural	5.000,00	10.000,00	15.000,00
17 511 1701	SANEAMENTO RURAL SIMPLIFICADO	5.000,00	10.000,00	15.000,00
17 544	Recursos Hídricos	655.000,00	15.000,00	670.000,00
17 544 2015	ABASTECIMENTO DE ÁGUA EMERGENCIAL	655.000,00	15.000,00	670.000,00
18	Gestão Ambiental	1.432.000,00	225.000,00	1.657.000,00
18 122	Administração Geral	30.000,00	10.000,00	40.000,00
18 122 1801	GESTÃO DE POLÍTICAS AMBIENTAIS	30.000,00	10.000,00	40.000,00
18 541	Preservação e Conservação Ambiental	19.000,00	5.000,00	24.000,00
18 541 1802	PRESERVAÇÃO E CONSERVAÇÃO AMBIENTAL	19.000,00	5.000,00	24.000,00
18 542	Controle Ambiental	677.000,00		677.000,00
18 542 2709	CONSÓRCIOS PÚBLICOS	677.000,00		677.000,00
18 543	Recuperação de Áreas Degradadas	29.000,00	210.000,00	239.000,00
18 543 1803	RECICLAGEM E TRATAMENTO DE RESÍDUOS SÓLIDOS	29.000,00	210.000,00	239.000,00
18 845	Outras Transferências	677.000,00		677.000,00
18 845 2709	CONSÓRCIOS PÚBLICOS	677.000,00		677.000,00
19	Ciência e Tecnologia	20.000,00		20.000,00
19 126	Tecnologia da Informação	20.000,00		20.000,00
19 126 1901	INCLUSÃO DIGITAL	20.000,00		20.000,00
20	Agricultura	2.045.959,60	457.000,00	2.502.959,60
20 122	Administração Geral	1.716.959,60	95.000,00	1.811.959,60
20 122 2001	GESTÃO DA SECRETARIA MUNICIPAL DE PRODUÇÃO RURAL, MEIO AMBIENTE E RECURSOS HÍDRICOS	1.716.959,60	95.000,00	1.811.959,60
20 605	Abastecimento	169.000,00	77.000,00	246.000,00
20 605 2005	CAMPANHA DE VACINAÇÃO DE ANIMAIS	11.000,00		11.000,00
20 605 2006	MAIS ALIMENTOS	14.000,00	63.000,00	77.000,00
20 605 2009	DESENVOLVIMENTO RURAL E APOIO ÀS ATIVIDADES RURAIS NÃO-AGRÍCOLAS	13.000,00		13.000,00
20 605 2011	ABASTECIMENTO DE QUALIDADE	87.000,00	6.000,00	93.000,00
20 605 2013	INCENTIVO À CADEIA PRODUTIVA DA APICULTURA	19.000,00	6.000,00	25.000,00
20 605 2014	INCENTIVO A ATIVIDADE PESQUEIRA ARTESANAL E AQUICULTURA	25.000,00	2.000,00	27.000,00
20 606	Extensão Rural	5.000,00	5.000,00	10.000,00
20 606 2002	APOIO AO DESENVOLVIMENTO DO SETOR AGROPECUÁRIO	5.000,00	5.000,00	10.000,00
20 607	Irrigação	14.000,00		14.000,00
20 607 2007	AGRICULTURA IRRIGADA	14.000,00		14.000,00
20 608	Promoção da Produção Agropecuária	131.000,00	275.000,00	406.000,00
20 608 2004	PRODUÇÃO E DISTRIBUIÇÃO DE SEMENTES E MUDAS	5.000,00		5.000,00

Anexo 8 da Lei Nº 4.320/64 - Demonstrativo da Despesa por Funções, Subfunções e Programas, Conforme o Vínculo com os Recursos

Valores em R$ - Período: Orçamento/2017

Código	Especificação	Ordinário	Vinculado	Total
20 608 2008	EXPOSIÇÃO, FEIRAS E EVENTOS	95.000,00	5.000,00	100.000,00
20 608 2010	DESENVOLVIMENTO DE CAPRINO, SUÍNO, BOVINO E OVINOCULTURA	27.000,00	20.000,00	47.000,00
20 608 2012	CURTUME	4.000,00	250.000,00	254.000,00
20 752	Energia Elétrica	10.000,00	5.000,00	15.000,00
20 752 2501	ELETRIFICAÇÃO RURAL E ILUMINAÇÃO PÚBLICA	10.000,00	5.000,00	15.000,00
21	Organização Agrária	12.000,00		12.000,00
21 608	Promoção da Produção Agropecuária	12.000,00		12.000,00
21 608 2003	AGRICULTURA FAMILIAR	12.000,00		12.000,00
22	Indústria	15.000,00		15.000,00
22 661	Promoção Industrial	15.000,00		15.000,00
22 661 2201	IMPLANTAÇÃO E AMPLIAÇÃO DE INFRA-ESTRUTURA INDUSTRIAL	15.000,00		15.000,00
23	Comércio e Serviços	143.000,00	10.000,00	153.000,00
23 363	Ensino Profissional	14.000,00		14.000,00
23 363 2304	REALIZAÇÃO DE CURSOS PROFISSIONALIZANTES	14.000,00		14.000,00
23 691	Promoção Comercial	35.000,00	10.000,00	45.000,00
23 691 2302	APOIO AO PEQUENO EMPREENDEDOR	10.000,00		10.000,00
23 691 2303	MODERNIZAÇÃO DE FEIRAS LIVRES	25.000,00	10.000,00	35.000,00
23 695	Turismo	94.000,00		94.000,00
23 695 2301	PROMOÇÃO DO TURISMO	94.000,00		94.000,00
25	Energia	960.000,00	10.000,00	970.000,00
25 752	Energia Elétrica	960.000,00	10.000,00	970.000,00
25 752 2501	ELETRIFICAÇÃO RURAL E ILUMINAÇÃO PÚBLICA	960.000,00	10.000,00	970.000,00
26	Transporte	140.000,00	57.390,40	197.390,40
26 781	Transporte Áreo	5.000,00	42.390,40	47.390,40
26 781 2603	FLORESTA VOANDO ALTO	5.000,00	42.390,40	47.390,40
26 782	Transporte Rodoviário	135.000,00	15.000,00	150.000,00
26 782 2601	AMPLIAÇÃO DE TERMINAIS RODOVIÁRIOS E SINALIZAÇÃO URBANA	5.000,00	5.000,00	10.000,00
26 782 2602	RODOVIAS E ESTRADAS VICINAIS	130.000,00	10.000,00	140.000,00
27	Desporto e Lazer	177.000,00	75.000,00	252.000,00
27 812	Desporto Comunitário	75.000,00	20.000,00	95.000,00
27 812 2701	PROMOÇÃO DO DESPORTO E LAZER	18.000,00	20.000,00	38.000,00
27 812 2702	DESPORTO AMADOR	57.000,00		57.000,00
27 813	Lazer	102.000,00	55.000,00	157.000,00
27 813 2703	ACADEMIA DAS CIDADES	102.000,00	55.000,00	157.000,00
28	Encargos Especiais	2.021.094,00	206.000,00	2.227.094,00
28 843	Serviço da Dívida Interna	1.890.000,00		1.890.000,00
28 843 0	Operações Especiais	1.890.000,00		1.890.000,00
28 846	Outros Encargos Especiais	131.094,00	206.000,00	337.094,00
28 846 0	Operações Especiais	131.094,00	206.000,00	337.094,00
99	Reserva de Contingência	2.304.000,00	395.000,00	2.699.000,00
99 999	Reserva de Contingência	2.304.000,00	395.000,00	2.699.000,00
99 999 901	MANUTENÇÃO DO REGIME PRÓPRIO DE PREVIDÊNCIA		395.000,00	395.000,00
99 999 9999	RESERVA DE CONTIGÊNCIA	2.304.000,00		2.304.000,00
	Total	**48.377.609,60**	**45.022.390,40**	**93.400.000,00**
	TOTAL GERAL	**48.377.609,60**	**45.022.390,40**	**93.400.000,00**

Entidades Consolidadas: Prefeitura Municipal de Floresta, Fundo Municipal de Saúde de Floresta, Fundo Municipal de Assistência Social de Floresta, Fundo do Direito da Criança e do Adolescente - FUNDECA de Floresta, Câmara Municipal de Floresta, Instituto de Previdência dos Servidores Municipais de Floresta, Fundo Municipal de Investimentos, Instituto de Previdência dos Servidores Municipais de Floresta

Anexo 9 da Lei Nº 4.320/64 - Demonstrativo da Despesa por Órgãos e Funções

Valores em R$ - Período: Orçamento/2017

Orgão Unidade Orçamentária	Legislativa	Judiciária	Essencial à Justiça	Administração	Defesa Nacional
1000 - Câmara Municipal de Floresta	4.225.500,00				
1001 - Câmara Municipal de Floresta	4.225.500,00				
2000 - GABINETE DA PREFEITA				2.312.000,00	
2001 - SECRETARIA EXECUTIVA				1.579.000,00	
2002 - ASSESSORIA JURÍDICA				214.000,00	
2003 - ASSESSORIA DE COMUNICAÇÃO				216.000,00	
2004 - ADMINISTRAÇÃO DISTRITAL				78.000,00	
2005 - COORDENADORIA MUNICIPAL DE JUVENTUDE DE FLORESTA				225.000,00	
3000 - SECRETARIA MUNICIPAL DE ADMINISTRAÇÃO				3.895.380,40	
3001 - SECRETARIA DE APOIO ADMINISTRATIVO				1.640.240,00	
3002 - COORDENADORIA DE ADMINISTRAÇÃO GERAL				2.172.140,40	
3003 - COMSIM - CONSÓRCIO DE MUN. DO SERTÃO DE ITAPARTICA E MOXOTÓ				83.000,00	
4000 - SECRETARIA MUNICIPAL DE FINANÇAS				1.544.000,00	
4001 - COORDENADORIA GERAL				1.507.000,00	
4002 - FUNDO DE APOIO AO DESENVOLVIMENTO ECONÔMICO DE FLORESTA				37.000,00	
5000 - SECRETARIA MUNICIPAL DE DESENVOLVIMENTO SOCIAL E TRABALHO					
5001 - SECRETARIA DE APOIO ADMINISTRATIVO					
5002 - COORDENADORIA DE PLANEJAMENTO					
5003 - FUNDO MUNICIPAL DE ASSISTÊNCIA SOCIAL					
5004 - FUNDO MUNICIPAL DA CRIANÇA E DO ADOLESCENTE					
6000 - SECRETARIA MUNICIPAL DE EDUCAÇÃO, CULTURA, TURISMO E ESPORTE					
6001 - SECRETARIA DE APOIO ADMINISTRATIVO					
6002 - COORDENADORIA DE PLANEJAMENTO EDUCACIONAL					
6003 - FUNDO DE MANUTENÇÃO E DESENVOLVIMENTO DA EDUCAÇÃO BÁSICA VAL. DO PROFIS. MAGISTÉRIO - FUNDEB					
7000 - SECRETARIA MUNICIPAL DE PLANEJAMENTO, OBRAS E SERVIÇOS PÚBLICOS				1.649.000,00	
7001 - COORDENADORIA DE PLANEJAMENTO GOVERNAMENTAL				1.649.000,00	
8000 - SECRETARIA MUNICIPAL DE PRODUÇÃO RURAL, MEIO AMBIENTE E RECURSOS HÍDRICOS					
8001 - COORDENADORIA DE PLANEJAMENTO					
8002 - FUNDO MUNICIPAL DE AGRICULTURA					
9000 - SECRETARIA MUNICIPAL DE SAÚDE					
9001 - FUNDO MUNICIPAL DE SAÚDE					
9002 - SECRETARIA DE SAÚDE					
9003 - COMSIM - CONSÓRCIO DE MUNICÍPIOS DO SERTÃO DE ITAPARICA E MOXOTÓ					
10000 - SECRETARIA DE GOVERNO				625.000,00	
10001 - SECRETARIA DE GOVERNO				556.000,00	
10002 - DIRETORIA DE ARTICULAÇÃO INSTITUCIONAL				69.000,00	
11000 - SECRETARIA DE POLÍTICAS DA MULHER				387.000,00	
11001 - SECRETARIA DE POLÍTICAS DA MULHER				310.000,00	
11002 - DIRETORIA DE ARTICULAÇÃO INSTITUCIONAL				77.000,00	
12000 - FUNDO MUNICIPAL DE INVESTIMENTO					
12001 - FUNDO MUNICIPAL DE INVESTIMENTO					
13000 - Fundo do Direiro da Criança e do Adolescente - FUNDECA					
13001 - Fundo de Direito da Criança e do Adolescente - FUNDECA					
14000 - FUNDO MUNICIPAL DE INVESTIMENTOS DE FLORESTA					
14001 - FUNDO MUNICIPAL DE INVESITMENTO					
90000 - PREVIDÊNCIA SOCIAL					
90009 - PREVIDÊNCIA SOCIAL					

Anexo 9 da Lei Nº 4.320/64 - Demonstrativo da Despesa por Órgãos e Funções

Valores em R$ - Período: Orçamento/2017

99000 - PREVIDÊNCIA SOCIAL						
99010 - PREVIDÊNCIA SOCIAL						
	Total	**4.225.500,00**			**10.412.380,40**	

Anexo 9 da Lei Nº 4.320/64 - Demonstrativo da Despesa por Órgãos e Funções

Valores em R$ - Período: Orçamento/2017

Orgão Unidade Orçamentária	Segurança Pública	Relações Exteriores	Assistência Social	Previdência Social	Saúde
1000 - Câmara Municipal de Floresta					
1001 - Câmara Municipal de Floresta					
2000 - GABINETE DA PREFEITA					
2001 - SECRETARIA EXECUTIVA					
2002 - ASSESSORIA JURÍDICA					
2003 - ASSESSORIA DE COMUNICAÇÃO					
2004 - ADMINISTRAÇÃO DISTRITAL					
2005 - COORDENADORIA MUNICIPAL DE JUVENTUDE DE FLORESTA					
3000 - SECRETARIA MUNICIPAL DE ADMINISTRAÇÃO	29.000,00				
3001 - SECRETARIA DE APOIO ADMINISTRATIVO	15.000,00				
3002 - COORDENADORIA DE ADMINISTRAÇÃO GERAL	14.000,00				
3003 - COMSIM - CONSÓRCIO DE MUN. DO SERTÃO DE ITAPARTICA E MOXOTÓ					
4000 - SECRETARIA MUNICIPAL DE FINANÇAS					
4001 - COORDENADORIA GERAL					
4002 - FUNDO DE APOIO AO DESENVOLVIMENTO ECONÔMICO DE FLORESTA					
5000 - SECRETARIA MUNICIPAL DE DESENVOLVIMENTO SOCIAL E TRABALHO			8.760.000,00		
5001 - SECRETARIA DE APOIO ADMINISTRATIVO			1.249.000,00		
5002 - COORDENADORIA DE PLANEJAMENTO			134.000,00		
5003 - FUNDO MUNICIPAL DE ASSISTÊNCIA SOCIAL			7.377.000,00		
5004 - FUNDO MUNICIPAL DA CRIANÇA E DO ADOLESCENTE					
6000 - SECRETARIA MUNICIPAL DE EDUCAÇÃO, CULTURA, TURISMO E ESPORTE					
6001 - SECRETARIA DE APOIO ADMINISTRATIVO					
6002 - COORDENADORIA DE PLANEJAMENTO EDUCACIONAL					
6003 - FUNDO DE MANUTENÇÃO E DESENVOLVIMENTO DA EDUCAÇÃO BÁSICA VAL. DO PROFIS. MAGISTÉRIO - FUNDEB					
7000 - SECRETARIA MUNICIPAL DE PLANEJAMENTO, OBRAS E SERVIÇOS PÚBLICOS					
7001 - COORDENADORIA DE PLANEJAMENTO GOVERNAMENTAL					
8000 - SECRETARIA MUNICIPAL DE PRODUÇÃO RURAL, MEIO AMBIENTE E RECURSOS HÍDRICOS					
8001 - COORDENADORIA DE PLANEJAMENTO					
8002 - FUNDO MUNICIPAL DE AGRICULTURA					19.555.820,00
9000 - SECRETARIA MUNICIPAL DE SAÚDE					16.733.820,00
9001 - FUNDO MUNICIPAL DE SAÚDE					2.814.000,00
9002 - SECRETARIA DE SAÚDE					8.000,00
9003 - COMSIM - CONSÓRCIO DE MUNICÍPIOS DO SERTÃO DE ITAPARICA E MOXOTÓ					
10000 - SECRETARIA DE GOVERNO					
10001 - SECRETARIA DE GOVERNO					
10002 - DIRETORIA DE ARTICULAÇÃO INSTITUCIONAL					
11000 - SECRETARIA DE POLÍTICAS DA MULHER					
11001 - SECRETARIA DE POLÍTICAS DA MULHER					
11002 - DIRETORIA DE ARTICULAÇÃO INSTITUCIONAL					
12000 - FUNDO MUNICIPAL DE INVESTIMENTO					
12001 - FUNDO MUNICIPAL DE INVESTIMENTO					
13000 - Fundo do Direiro da Criança e do Adolescente - FUNDECA			757.000,00		
13001 - Fundo de Direito da Criança e do Adolescente - FUNDECA			757.000,00		
14000 - FUNDO MUNICIPAL DE INVESTIMENTOS DE FLORESTA					
14001 - FUNDO MUNICIPAL DE INVESITMENTO					
90000 - PREVIDÊNCIA SOCIAL				5.024.000,00	
90009 - PREVIDÊNCIA SOCIAL				5.024.000,00	

Anexo 9 da Lei Nº 4.320/64 - Demonstrativo da Despesa por Órgãos e Funções

Valores em R$ - Período: Orçamento/2017

99000 - PREVIDÊNCIA SOCIAL				27.000,00	
99010 - PREVIDÊNCIA SOCIAL				27.000,00	
Total	**29.000,00**		**9.517.000,00**	**5.051.000,00**	**19.555.820,00**

Anexo 9 da Lei Nº 4.320/64 - Demonstrativo da Despesa por Órgãos e Funções

Valores em R$ - Período: Orçamento/2017

Orgão Unidade Orçamentária	Trabalho	Educação	Cultura	Direitos da Cidadania	Urbanismo
1000 - Câmara Municipal de Floresta					
1001 - Câmara Municipal de Floresta					
2000 - GABINETE DA PREFEITA				72.609,60	
2001 - SECRETARIA EXECUTIVA					
2002 - ASSESSORIA JURÍDICA					
2003 - ASSESSORIA DE COMUNICAÇÃO					
2004 - ADMINISTRAÇÃO DISTRITAL					
2005 - COORDENADORIA MUNICIPAL DE JUVENTUDE DE FLORESTA				72.609,60	
3000 - SECRETARIA MUNICIPAL DE ADMINISTRAÇÃO					
3001 - SECRETARIA DE APOIO ADMINISTRATIVO					
3002 - COORDENADORIA DE ADMINISTRAÇÃO GERAL					
3003 - COMSIM - CONSÓRCIO DE MUN. DO SERTÃO DE ITAPARTICA E MOXOTÓ					
4000 - SECRETARIA MUNICIPAL DE FINANÇAS					
4001 - COORDENADORIA GERAL					
4002 - FUNDO DE APOIO AO DESENVOLVIMENTO ECONÔMICO DE FLORESTA					
5000 - SECRETARIA MUNICIPAL DE DESENVOLVIMENTO SOCIAL E TRABALHO					
5001 - SECRETARIA DE APOIO ADMINISTRATIVO					
5002 - COORDENADORIA DE PLANEJAMENTO					
5003 - FUNDO MUNICIPAL DE ASSISTÊNCIA SOCIAL					
5004 - FUNDO MUNICIPAL DA CRIANÇA E DO ADOLESCENTE					
6000 - SECRETARIA MUNICIPAL DE EDUCAÇÃO, CULTURA, TURISMO E ESPORTE		29.475.486,00	1.184.810,00		
6001 - SECRETARIA DE APOIO ADMINISTRATIVO		2.170.209,60			
6002 - COORDENADORIA DE PLANEJAMENTO EDUCACIONAL		8.086.276,40	1.184.810,00		
6003 - FUNDO DE MANUTENÇÃO E DESENVOLVIMENTO DA EDUCAÇÃO BÁSICA VAL. DO PROFIS. MAGISTÉRIO - FUNDEB		19.219.000,00			
7000 - SECRETARIA MUNICIPAL DE PLANEJAMENTO, OBRAS E SERVIÇOS PÚBLICOS					1.351.950,00
7001 - COORDENADORIA DE PLANEJAMENTO GOVERNAMENTAL					1.351.950,00
8000 - SECRETARIA MUNICIPAL DE PRODUÇÃO RURAL, MEIO AMBIENTE E RECURSOS HÍDRICOS			200.000,00		
8001 - COORDENADORIA DE PLANEJAMENTO			200.000,00		
8002 - FUNDO MUNICIPAL DE AGRICULTURA					
9000 - SECRETARIA MUNICIPAL DE SAÚDE					
9001 - FUNDO MUNICIPAL DE SAÚDE					
9002 - SECRETARIA DE SAÚDE					
9003 - COMSIM - CONSÓRCIO DE MUNICÍPIOS DO SERTÃO DE ITAPARICA E MOXOTÓ					
10000 - SECRETARIA DE GOVERNO					
10001 - SECRETARIA DE GOVERNO					
10002 - DIRETORIA DE ARTICULAÇÃO INSTITUCIONAL					
11000 - SECRETARIA DE POLÍTICAS DA MULHER					
11001 - SECRETARIA DE POLÍTICAS DA MULHER					
11002 - DIRETORIA DE ARTICULAÇÃO INSTITUCIONAL					
12000 - FUNDO MUNICIPAL DE INVESTIMENTO		250.000,00			589.000,00
12001 - FUNDO MUNICIPAL DE INVESTIMENTO		250.000,00			589.000,00
13000 - Fundo do Direiro da Criança e do Adolescente - FUNDECA					
13001 - Fundo de Direito da Criança e do Adolescente - FUNDECA					
14000 - FUNDO MUNICIPAL DE INVESTIMENTOS DE FLORESTA					
14001 - FUNDO MUNICIPAL DE INVESITMENTO					
90000 - PREVIDÊNCIA SOCIAL					
90009 - PREVIDÊNCIA SOCIAL					

Anexo 9 da Lei Nº 4.320/64 - Demonstrativo da Despesa por Órgãos e Funções

Valores em R$ - Período: Orçamento/2017

99000 - PREVIDÊNCIA SOCIAL					
99010 - PREVIDÊNCIA SOCIAL					
Total		**29.725.486,00**	**1.384.810,00**	**72.609,60**	**1.940.950,00**

Anexo 9 da Lei Nº 4.320/64 - Demonstrativo da Despesa por Órgãos e Funções

Valores em R$ - Período: Orçamento/2017

Orgão Unidade Orçamentária	Habitação	Saneamento	Gestão Ambiental	Ciência e Tecnologia	Agricultura
1000 - Câmara Municipal de Floresta					
1001 - Câmara Municipal de Floresta					
2000 - GABINETE DA PREFEITA					
2001 - SECRETARIA EXECUTIVA					
2002 - ASSESSORIA JURÍDICA					
2003 - ASSESSORIA DE COMUNICAÇÃO					
2004 - ADMINISTRAÇÃO DISTRITAL					
2005 - COORDENADORIA MUNICIPAL DE JUVENTUDE DE FLORESTA					
3000 - SECRETARIA MUNICIPAL DE ADMINISTRAÇÃO			5.000,00	20.000,00	
3001 - SECRETARIA DE APOIO ADMINISTRATIVO				20.000,00	
3002 - COORDENADORIA DE ADMINISTRAÇÃO GERAL					
3003 - COMSIM - CONSÓRCIO DE MUN. DO SERTÃO DE ITAPARTICA E MOXOTÓ			5.000,00		
4000 - SECRETARIA MUNICIPAL DE FINANÇAS					
4001 - COORDENADORIA GERAL					
4002 - FUNDO DE APOIO AO DESENVOLVIMENTO ECONÔMICO DE FLORESTA					
5000 - SECRETARIA MUNICIPAL DE DESENVOLVIMENTO SOCIAL E TRABALHO					
5001 - SECRETARIA DE APOIO ADMINISTRATIVO					
5002 - COORDENADORIA DE PLANEJAMENTO					
5003 - FUNDO MUNICIPAL DE ASSISTÊNCIA SOCIAL					
5004 - FUNDO MUNICIPAL DA CRIANÇA E DO ADOLESCENTE					
6000 - SECRETARIA MUNICIPAL DE EDUCAÇÃO, CULTURA, TURISMO E ESPORTE					
6001 - SECRETARIA DE APOIO ADMINISTRATIVO					
6002 - COORDENADORIA DE PLANEJAMENTO EDUCACIONAL					
6003 - FUNDO DE MANUTENÇÃO E DESENVOLVIMENTO DA EDUCAÇÃO BÁSICA VAL. DO PROFIS. MAGISTÉRIO - FUNDEB					
7000 - SECRETARIA MUNICIPAL DE PLANEJAMENTO, OBRAS E SERVIÇOS PÚBLICOS	95.000,00	15.000,00	1.359.000,00		
7001 - COORDENADORIA DE PLANEJAMENTO GOVERNAMENTAL	95.000,00	15.000,00	1.359.000,00		
8000 - SECRETARIA MUNICIPAL DE PRODUÇÃO RURAL, MEIO AMBIENTE E RECURSOS HÍDRICOS		670.000,00	293.000,00		2.502.959,60
8001 - COORDENADORIA DE PLANEJAMENTO		670.000,00	293.000,00		2.298.959,60
8002 - FUNDO MUNICIPAL DE AGRICULTURA					204.000,00
9000 - SECRETARIA MUNICIPAL DE SAÚDE					
9001 - FUNDO MUNICIPAL DE SAÚDE					
9002 - SECRETARIA DE SAÚDE					
9003 - COMSIM - CONSÓRCIO DE MUNICÍPIOS DO SERTÃO DE ITAPARICA E MOXOTÓ					
10000 - SECRETARIA DE GOVERNO					
10001 - SECRETARIA DE GOVERNO					
10002 - DIRETORIA DE ARTICULAÇÃO INSTITUCIONAL					
11000 - SECRETARIA DE POLÍTICAS DA MULHER					
11001 - SECRETARIA DE POLÍTICAS DA MULHER					
11002 - DIRETORIA DE ARTICULÁÇÃO INSTITUCIONAL					
12000 - FUNDO MUNICIPAL DE INVESTIMENTO					
12001 - FUNDO MUNICIPAL DE INVESTIMENTO					
13000 - Fundo do Direito da Criança e do Adolescente - FUNDECA					
13001 - Fundo de Direito da Criança e do Adolescente - FUNDECA					
14000 - FUNDO MUNICIPAL DE INVESTIMENTOS DE FLORESTA					
14001 - FUNDO MUNICIPAL DE INVESITMENTO					
90000 - PREVIDÊNCIA SOCIAL					
90009 - PREVIDÊNCIA SOCIAL					

Anexo 9 da Lei Nº 4.320/64 - Demonstrativo da Despesa por Órgãos e Funções

Valores em R$ - Período: Orçamento/2017

99000 - PREVIDÊNCIA SOCIAL						
99010 - PREVIDÊNCIA SOCIAL						
	Total	**95.000,00**	**685.000,00**	**1.657.000,00**	**20.000,00**	**2.502.959,60**

Anexo 9 da Lei Nº 4.320/64 - Demonstrativo da Despesa por Órgãos e Funções

Valores em R$ - Período: Orçamento/2017

Orgão Unidade Orçamentária	Organização Agrária	Indústria	Comércio e Serviços	Comunicações	Energia
1000 - Câmara Municipal de Floresta					
1001 - Câmara Municipal de Floresta					
2000 - GABINETE DA PREFEITA					
2001 - SECRETARIA EXECUTIVA					
2002 - ASSESSORIA JURÍDICA					
2003 - ASSESSORIA DE COMUNICAÇÃO					
2004 - ADMINISTRAÇÃO DISTRITAL					
2005 - COORDENADORIA MUNICIPAL DE JUVENTUDE DE FLORESTA					
3000 - SECRETARIA MUNICIPAL DE ADMINISTRAÇÃO					
3001 - SECRETARIA DE APOIO ADMINISTRATIVO					
3002 - COORDENADORIA DE ADMINISTRAÇÃO GERAL					
3003 - COMSIM - CONSÓRCIO DE MUN. DO SERTÃO DE ITAPARTICA E MOXOTÓ					
4000 - SECRETARIA MUNICIPAL DE FINANÇAS					
4001 - COORDENADORIA GERAL					
4002 - FUNDO DE APOIO AO DESENVOLVIMENTO ECONÔMICO DE FLORESTA					
5000 - SECRETARIA MUNICIPAL DE DESENVOLVIMENTO SOCIAL E TRABALHO					
5001 - SECRETARIA DE APOIO ADMINISTRATIVO					
5002 - COORDENADORIA DE PLANEJAMENTO					
5003 - FUNDO MUNICIPAL DE ASSISTÊNCIA SOCIAL					
5004 - FUNDO MUNICIPAL DA CRIANÇA E DO ADOLESCENTE					
6000 - SECRETARIA MUNICIPAL DE EDUCAÇÃO, CULTURA, TURISMO E ESPORTE			118.000,00		
6001 - SECRETARIA DE APOIO ADMINISTRATIVO					
6002 - COORDENADORIA DE PLANEJAMENTO EDUCACIONAL			118.000,00		
6003 - FUNDO DE MANUTENÇÃO E DESENVOLVIMENTO DA EDUCAÇÃO BÁSICA VAL. DO PROFIS. MAGISTÉRIO - FUNDEB					
7000 - SECRETARIA MUNICIPAL DE PLANEJAMENTO, OBRAS E SERVIÇOS PÚBLICOS		15.000,00	35.000,00		970.000,00
7001 - COORDENADORIA DE PLANEJAMENTO GOVERNAMENTAL		15.000,00	35.000,00		970.000,00
8000 - SECRETARIA MUNICIPAL DE PRODUÇÃO RURAL, MEIO AMBIENTE E RECURSOS HÍDRICOS	12.000,00				
8001 - COORDENADORIA DE PLANEJAMENTO	12.000,00				
8002 - FUNDO MUNICIPAL DE AGRICULTURA					
9000 - SECRETARIA MUNICIPAL DE SAÚDE					
9001 - FUNDO MUNICIPAL DE SAÚDE					
9002 - SECRETARIA DE SAÚDE					
9003 - COMSIM - CONSÓRCIO DE MUNICÍPIOS DO SERTÃO DE ITAPARICA E MOXOTÓ					
10000 - SECRETARIA DE GOVERNO					
10001 - SECRETARIA DE GOVERNO					
10002 - DIRETORIA DE ARTICULAÇÃO INSTITUCIONAL					
11000 - SECRETARIA DE POLÍTICAS DA MULHER					
11001 - SECRETARIA DE POLÍTICAS DA MULHER					
11002 - DIRETORIA DE ARTICULAÇÃO INSTITUCIONAL					
12000 - FUNDO MUNICIPAL DE INVESTIMENTO					
12001 - FUNDO MUNICIPAL DE INVESTIMENTO					
13000 - Fundo do Direiro da Criança e do Adolescente - FUNDECA					
13001 - Fundo de Direito da Criança e do Adolescente - FUNDECA					
14000 - FUNDO MUNICIPAL DE INVESTIMENTOS DE FLORESTA					
14001 - FUNDO MUNICIPAL DE INVESITMENTO					
90000 - PREVIDÊNCIA SOCIAL					
90009 - PREVIDÊNCIA SOCIAL					

Anexo 9 da Lei Nº 4.320/64 - Demonstrativo da Despesa por Órgãos e Funções

Valores em R$ - Período: Orçamento/2017

99000 - PREVIDÊNCIA SOCIAL						
99010 - PREVIDÊNCIA SOCIAL						
	Total	**12.000,00**	**15.000,00**	**153.000,00**		**970.000,00**

Anexo 9 da Lei Nº 4.320/64 - Demonstrativo da Despesa por Órgãos e Funções

Valores em R$ - Período: Orçamento/2017

Orgão Unidade Orçamentária	Transporte	Desporto e Lazer	Encargos Especiais	Reserva de Contingência	Total
1000 - Câmara Municipal de Floresta			15.000,00		4.240.500,00
1001 - Câmara Municipal de Floresta			15.000,00		4.240.500,00
2000 - GABINETE DA PREFEITA					2.384.609,60
2001 - SECRETARIA EXECUTIVA					1.579.000,00
2002 - ASSESSORIA JURÍDICA					214.000,00
2003 - ASSESSORIA DE COMUNICAÇÃO					216.000,00
2004 - ADMINISTRAÇÃO DISTRITAL					78.000,00
2005 - COORDENADORIA MUNICIPAL DE JUVENTUDE DE FLORESTA					297.609,60
3000 - SECRETARIA MUNICIPAL DE ADMINISTRAÇÃO			43.000,00		3.992.380,40
3001 - SECRETARIA DE APOIO ADMINISTRATIVO			43.000,00		1.718.240,00
3002 - COORDENADORIA DE ADMINISTRAÇÃO GERAL					2.186.140,40
3003 - COMSIM - CONSÓRCIO DE MUN. DO SERTÃO DE ITAPARTICA E MOXOTÓ					88.000,00
4000 - SECRETARIA MUNICIPAL DE FINANÇAS			1.928.000,00	2.304.000,00	5.776.000,00
4001 - COORDENADORIA GERAL			1.928.000,00	2.304.000,00	5.739.000,00
4002 - FUNDO DE APOIO AO DESENVOLVIMENTO ECONÔMICO DE FLORESTA					37.000,00
5000 - SECRETARIA MUNICIPAL DE DESENVOLVIMENTO SOCIAL E TRABALHO					8.760.000,00
5001 - SECRETARIA DE APOIO ADMINISTRATIVO					1.249.000,00
5002 - COORDENADORIA DE PLANEJAMENTO					134.000,00
5003 - FUNDO MUNICIPAL DE ASSISTÊNCIA SOCIAL					7.377.000,00
5004 - FUNDO MUNICIPAL DA CRIANÇA E DO ADOLESCENTE					
6000 - SECRETARIA MUNICIPAL DE EDUCAÇÃO, CULTURA, TURISMO E ESPORTE		252.000,00	44.094,00		31.074.390,00
6001 - SECRETARIA DE APOIO ADMINISTRATIVO			39.094,00		2.209.303,60
6002 - COORDENADORIA DE PLANEJAMENTO EDUCACIONAL		252.000,00	5.000,00		9.646.086,40
6003 - FUNDO DE MANUTENÇÃO E DESENVOLVIMENTO DA EDUCAÇÃO BÁSICA VAL. DO PROFIS. MAGISTÉRIO - FUNDEB					19.219.000,00
7000 - SECRETARIA MUNICIPAL DE PLANEJAMENTO, OBRAS E SERVIÇOS PÚBLICOS	197.390,40		25.000,00		5.712.340,40
7001 - COORDENADORIA DE PLANEJAMENTO GOVERNAMENTAL	197.390,40		25.000,00		5.712.340,40
8000 - SECRETARIA MUNICIPAL DE PRODUÇÃO RURAL, MEIO AMBIENTE E RECURSOS HÍDRICOS			7.000,00		3.684.959,60
8001 - COORDENADORIA DE PLANEJAMENTO			7.000,00		3.480.959,60
8002 - FUNDO MUNICIPAL DE AGRICULTURA					204.000,00
9000 - SECRETARIA MUNICIPAL DE SAÚDE			165.000,00		19.720.820,00
9001 - FUNDO MUNICIPAL DE SAÚDE					16.733.820,00
9002 - SECRETARIA DE SAÚDE			165.000,00		2.979.000,00
9003 - COMSIM - CONSÓRCIO DE MUNICÍPIOS DO SERTÃO DE ITAPARICA E MOXOTÓ					8.000,00
10000 - SECRETARIA DE GOVERNO					625.000,00
10001 - SECRETARIA DE GOVERNO					556.000,00
10002 - DIRETORIA DE ARTICULAÇÃO INSTITUCIONAL					69.000,00
11000 - SECRETARIA DE POLÍTICAS DA MULHER					387.000,00
11001 - SECRETARIA DE POLÍTICAS DA MULHER					310.000,00
11002 - DIRETORIA DE ARTICULAÇÃO INSTITUCIONAL					77.000,00
12000 - FUNDO MUNICIPAL DE INVESTIMENTO					839.000,00
12001 - FUNDO MUNICIPAL DE INVESTIMENTO					839.000,00
13000 - Fundo do Direito da Criança e do Adolescente - FUNDECA					757.000,00
13001 - Fundo de Direito da Criança e do Adolescente - FUNDECA					757.000,00
14000 - FUNDO MUNICIPAL DE INVESTIMENTOS DE FLORESTA					
14001 - FUNDO MUNICIPAL DE INVESITMENTO					
90000 - PREVIDÊNCIA SOCIAL					5.024.000,00
90009 - PREVIDÊNCIA SOCIAL					5.024.000,00

Anexo 9 da Lei Nº 4.320/64 - Demonstrativo da Despesa por Órgãos e Funções

Valores em R$ - Período: Orçamento/2017

99000 - PREVIDÊNCIA SOCIAL					395.000,00	422.000,00
99010 - PREVIDÊNCIA SOCIAL					395.000,00	422.000,00
Total	**197.390,40**	**252.000,00**	**2.227.094,00**	**2.699.000,00**	**93.400.000,00**	

Resumo

Total das Funções	**93.400.000,00**
TOTAL GERAL	**93.400.000,00**

Entidades Consolidadas: Prefeitura Municipal de Floresta, Fundo Municipal de Saúde de Floresta, Fundo Municipal de Assistência Social de Floresta, Fundo do Direito da Criança e do Adolescente - FUNDECA de Floresta, Câmara Municipal de Floresta, Instituto de Previdência dos Servidores Municipais de Floresta, Fundo Municipal de Investimentos, Instituto de Previdência dos Servidores Municipais de Floresta

PREFEITURA MUNICIPAL DE
FLORESTA
MUNICÍPIO DE FLORESTA

ANEXO DE COMPATIBILIDADE
LEI DE DIRETIREZES ORÇAMENTÁRIAS E ORÇAMENTO
2017

R$ milhares

ESPECIRCAÇÃO	LDO 2017		ORÇAMENTO 2017	
	Valor Corrente	Valor Constante*	Valor Corrente	Valor Constante*
Receita Total	93.400	88.590	93.400	88.590
Receitas Primárias (I)	92.758	87.981	92.758	87.981
Despesa Total	93.400	88.590	93.400	88.590
Despesas Primárias (II)	91.473	86.762	91.473	86.762
Resultado Primário (III) = (I - II)	1.285	1.219	1.285	1.219
Amortização da Dívida Publica	1.875	1.778	1.875	1.778
Reserva de Contigência	2.699	2.560	2.698	2.560

Nota:
Valores constantes é o resultado dos valores correntes deflacionado (valores correntes sem a inflação média anual), para 2017 está sendo projetado 5,43% de inflação média anual, conforme previsto na LDO do município para 2017.

PREFEITURA MUNICIPAL DE
FLORESTA

MUNICIPIO DE FLORESTA

DEMONSTRATIVO DE ANISTIAS, REMISSÕES E OUTROS BENEFICIOS FISCAIS
2017

R$ milhares

TRIBUTO	MODALIDADE	SETORES/ PROGRAMAS/ BENEFICIÁRIO	RENÚNCIA DE RECEITA PREVISTA			COMPENSAÇÃO
			2016	2017	2018	
TOTAL						

DEMONSTRATIVO DE COMPATIBILIDADE ENTRE O PPA E A LOA

PPA 2014 - 2017 - Valores em R$

		Valor global	2014	2015	2016	2017	Total
Unidade Gestora:	**1 - Prefeitura Municipal de Floresta**	**0,00**	**49.835.426,64**	**55.365.605,00**	**55.758.510,00**	**54.475.680,00**	**215.435.221,64**
Unidade Orçamentária:	**2001 - SECRETARIA EXECUTIVA**	**0,00**	**1.159.000,00**	**1.510.540,00**	**1.348.800,00**	**1.579.000,00**	**5.597.340,00**
Função:	4 - Administração	0,00	1.159.000,00	1.510.540,00	1.348.800,00	1.579.000,00	5.597.340,00
Subfunção:	122 - Administração Geral	0,00	1.074.000,00	1.445.000,00	1.279.800,00	1.435.000,00	5.233.800,00
Programa:	401 - GESTÃO SUPERIOR DO MUNICÍPIO	0,00	1.074.000,00	1.445.000,00	1.279.800,00	1.435.000,00	5.233.800,00
Ação:	1.3 - Aquisição de Veículos, Móveis, Máquinas, Utensílios e Equipamentos Diversos	0,00	10.000,00	5.000,00	5.000,00	2.000,00	22.000,00
	116 - 4.4.90.52.00	**0,00**	**10.000,00**	**5.000,00**	**5.000,00**	**2.000,00**	**22.000,00**
	1 - Recursos Próprios - 0.1.00	0,00	10.000,00	5.000,00	5.000,00	2.000,00	22.000,00
Ação:	2.9 - Manutenção do Gabinete da Prefeita	0,00	931.000,00	1.292.000,00	1.154.800,00	1.307.000,00	4.684.800,00
	117 - 3.1.90.11.00	**0,00**	**650.000,00**	**750.000,00**	**731.800,00**	**810.000,00**	**2.941.800,00**
	1 - Recursos Próprios - 0.1.00	0,00	650.000,00	750.000,00	731.800,00	810.000,00	2.941.800,00
	460 - 3.1.90.13.00	**0,00**	**100.000,00**	**150.000,00**	**130.000,00**	**150.000,00**	**530.000,00**
	1 - Recursos Próprios - 0.1.00	0,00	100.000,00	150.000,00	130.000,00	150.000,00	530.000,00
	461 - 3.1.90.92.00	**0,00**	**3.000,00**	**3.000,00**	**3.000,00**	**3.000,00**	**12.000,00**
	1 - Recursos Próprios - 0.1.00	0,00	3.000,00	3.000,00	3.000,00	3.000,00	12.000,00
	462 - 3.1.90.96.00	**0,00**	**1.000,00**	**1.000,00**	**1.000,00**	**1.000,00**	**4.000,00**
	1 - Recursos Próprios - 0.1.00	0,00	1.000,00	1.000,00	1.000,00	1.000,00	4.000,00
	463 - 3.3.90.14.00	**0,00**	**80.000,00**	**134.000,00**	**75.000,00**	**100.000,00**	**389.000,00**
	1 - Recursos Próprios - 0.1.00	0,00	80.000,00	134.000,00	75.000,00	100.000,00	389.000,00
	464 - 3.3.90.30.00	**0,00**	**20.000,00**	**20.000,00**	**65.000,00**	**80.000,00**	**185.000,00**
	1 - Recursos Próprios - 0.1.00	0,00	20.000,00	20.000,00	65.000,00	80.000,00	185.000,00
	465 - 3.3.90.33.00	**0,00**	**8.000,00**	**214.000,00**	**95.000,00**	**100.000,00**	**417.000,00**
	1 - Recursos Próprios - 0.1.00	0,00	8.000,00	214.000,00	95.000,00	100.000,00	417.000,00
	466 - 3.3.90.36.00	**0,00**	**30.000,00**	**6.000,00**	**6.000,00**	**5.000,00**	**47.000,00**
	1 - Recursos Próprios - 0.1.00	0,00	30.000,00	6.000,00	6.000,00	5.000,00	47.000,00
	467 - 3.3.90.39.00	**0,00**	**30.000,00**	**7.000,00**	**40.000,00**	**50.000,00**	**127.000,00**
	1 - Recursos Próprios - 0.1.00	0,00	30.000,00	7.000,00	40.000,00	50.000,00	127.000,00
	468 - 3.3.90.47.00	**0,00**	**4.000,00**	**2.000,00**	**5.000,00**	**5.000,00**	**16.000,00**
	1 - Recursos Próprios - 0.1.00	0,00	4.000,00	2.000,00	5.000,00	5.000,00	16.000,00
	469 - 3.3.90.92.00	**0,00**	**5.000,00**	**5.000,00**	**3.000,00**	**3.000,00**	**16.000,00**
	1 - Recursos Próprios - 0.1.00	0,00	5.000,00	5.000,00	3.000,00	3.000,00	16.000,00
Ação:	2.10 - Manutenção da Secretaria Executiva	0,00	133.000,00	148.000,00	120.000,00	126.000,00	527.000,00
	470 - 3.1.90.11.00	**0,00**	**70.000,00**	**80.000,00**	**70.000,00**	**70.000,00**	**290.000,00**
	1 - Recursos Próprios - 0.1.00	0,00	70.000,00	80.000,00	70.000,00	70.000,00	290.000,00
	471 - 3.1.90.13.00	**0,00**	**20.000,00**	**25.000,00**	**20.000,00**	**25.000,00**	**90.000,00**
	1 - Recursos Próprios - 0.1.00	0,00	20.000,00	25.000,00	20.000,00	25.000,00	90.000,00
	472 - 3.1.90.92.00	**0,00**	**2.000,00**	**2.000,00**	**2.000,00**	**2.000,00**	**8.000,00**

DEMONSTRATIVO DE COMPATIBILIDADE ENTRE O PPA E A LOA

PPA 2014 - 2017 - Valores em R$

		Valor global	2014	2015	2016	2017	Total
	1 - Recursos Próprios - 0.1.00	0,00	2.000,00	2.000,00	2.000,00	2.000,00	8.000,00
	473 - 3.1.90.96.00	**0,00**	**2.000,00**	**2.000,00**	**2.000,00**	**2.000,00**	**8.000,00**
	1 - Recursos Próprios - 0.1.00	0,00	2.000,00	2.000,00	2.000,00	2.000,00	8.000,00
	474 - 3.1.91.13.00	**0,00**	**10.000,00**	**10.000,00**	**5.000,00**	**5.000,00**	**30.000,00**
	1 - Recursos Próprios - 0.1.00	0,00	10.000,00	10.000,00	5.000,00	5.000,00	30.000,00
	475 - 3.3.90.14.00	**0,00**	**2.000,00**	**2.000,00**	**2.000,00**	**2.000,00**	**8.000,00**
	1 - Recursos Próprios - 0.1.00	0,00	2.000,00	2.000,00	2.000,00	2.000,00	8.000,00
	476 - 3.3.90.30.00	**0,00**	**5.000,00**	**5.000,00**	**5.000,00**	**5.000,00**	**20.000,00**
	1 - Recursos Próprios - 0.1.00	0,00	5.000,00	5.000,00	5.000,00	5.000,00	20.000,00
	477 - 3.3.90.33.00	**0,00**	**2.000,00**	**2.000,00**	**2.000,00**	**2.000,00**	**8.000,00**
	1 - Recursos Próprios - 0.1.00	0,00	2.000,00	2.000,00	2.000,00	2.000,00	8.000,00
	478 - 3.3.90.36.00	**0,00**	**5.000,00**	**5.000,00**	**2.000,00**	**2.000,00**	**14.000,00**
	1 - Recursos Próprios - 0.1.00	0,00	5.000,00	5.000,00	2.000,00	2.000,00	14.000,00
	479 - 3.3.90.39.00	**0,00**	**10.000,00**	**10.000,00**	**5.000,00**	**5.000,00**	**30.000,00**
	1 - Recursos Próprios - 0.1.00	0,00	10.000,00	10.000,00	5.000,00	5.000,00	30.000,00
	480 - 3.3.90.47.00	**0,00**	**3.000,00**	**3.000,00**	**3.000,00**	**4.000,00**	**13.000,00**
	1 - Recursos Próprios - 0.1.00	0,00	3.000,00	3.000,00	3.000,00	4.000,00	13.000,00
	481 - 3.3.90.92.00	**0,00**	**2.000,00**	**2.000,00**	**2.000,00**	**2.000,00**	**8.000,00**
	1 - Recursos Próprios - 0.1.00	0,00	2.000,00	2.000,00	2.000,00	2.000,00	8.000,00
Subfunção:	124 - Controle Interno	0,00	85.000,00	65.540,00	69.000,00	144.000,00	363.540,00
Programa:	406 - PROGRAMA MUNICIPAL DE CONTROLE INTERNO	0,00	85.000,00	65.540,00	69.000,00	144.000,00	363.540,00
Ação:	2.11 - Manutenção das Atividades do Sistema de Controle Interno Municipal	0,00	85.000,00	65.540,00	69.000,00	144.000,00	363.540,00
	482 - 3.1.90.11.00	**0,00**	**45.000,00**	**33.000,00**	**35.000,00**	**80.000,00**	**193.000,00**
	1 - Recursos Próprios - 0.1.00	0,00	45.000,00	33.000,00	35.000,00	80.000,00	193.000,00
	483 - 3.1.90.13.00	**0,00**	**9.000,00**	**1.540,00**	**10.000,00**	**38.000,00**	**58.540,00**
	1 - Recursos Próprios - 0.1.00	0,00	9.000,00	1.540,00	10.000,00	38.000,00	58.540,00
	137 - 3.1.90.92.00	**0,00**	**2.000,00**	**2.000,00**	**2.000,00**	**2.000,00**	**8.000,00**
	1 - Recursos Próprios - 0.1.00	0,00	2.000,00	2.000,00	2.000,00	2.000,00	8.000,00
	484 - 3.1.90.96.00	**0,00**	**2.000,00**	**2.000,00**	**2.000,00**	**2.000,00**	**8.000,00**
	1 - Recursos Próprios - 0.1.00	0,00	2.000,00	2.000,00	2.000,00	2.000,00	8.000,00
	485 - 3.3.90.14.00	**0,00**	**6.000,00**	**7.000,00**	**3.000,00**	**3.000,00**	**19.000,00**
	1 - Recursos Próprios - 0.1.00	0,00	6.000,00	7.000,00	3.000,00	3.000,00	19.000,00
	486 - 3.3.90.30.00	**0,00**	**2.000,00**	**2.000,00**	**2.000,00**	**2.000,00**	**8.000,00**
	1 - Recursos Próprios - 0.1.00	0,00	2.000,00	2.000,00	2.000,00	2.000,00	8.000,00
	487 - 3.3.90.33.00	**0,00**	**2.000,00**	**2.000,00**	**2.000,00**	**2.000,00**	**8.000,00**
	1 - Recursos Próprios - 0.1.00	0,00	2.000,00	2.000,00	2.000,00	2.000,00	8.000,00
	488 - 3.3.90.35.00	**0,00**	**5.000,00**	**4.000,00**	**4.000,00**	**5.000,00**	**18.000,00**

DEMONSTRATIVO DE COMPATIBILIDADE ENTRE O PPA E A LOA

PPA 2014 - 2017 - Valores em R$

		Valor global	2014	2015	2016	2017	Total
	1 - Recursos Próprios - 0.1.00	0,00	5.000,00	4.000,00	4.000,00	5.000,00	18.000,00
	489 - 3.3.90.36.00	**0,00**	**5.000,00**	**5.000,00**	**5.000,00**	**5.000,00**	**20.000,00**
	1 - Recursos Próprios - 0.1.00	0,00	5.000,00	5.000,00	5.000,00	5.000,00	20.000,00
	490 - 3.3.90.39.00	**0,00**	**5.000,00**	**5.000,00**	**2.000,00**	**3.000,00**	**15.000,00**
	1 - Recursos Próprios - 0.1.00	0,00	5.000,00	5.000,00	2.000,00	3.000,00	15.000,00
	491 - 3.3.90.92.00	**0,00**	**2.000,00**	**2.000,00**	**2.000,00**	**2.000,00**	**8.000,00**
	1 - Recursos Próprios - 0.1.00	0,00	2.000,00	2.000,00	2.000,00	2.000,00	8.000,00
Unidade Orçamentária:	**2002 - ASSESSORIA JURÍDICA**	**0,00**	**154.000,00**	**231.102,00**	**188.000,00**	**214.000,00**	**787.102,00**
Função:	4 - Administração	0,00	154.000,00	231.102,00	188.000,00	214.000,00	787.102,00
Subfunção:	122 - Administração Geral	0,00	154.000,00	231.102,00	188.000,00	214.000,00	787.102,00
Programa:	401 - GESTÃO SUPERIOR DO MUNICÍPIO	0,00	154.000,00	231.102,00	188.000,00	214.000,00	787.102,00
Ação:	2.12 - Manutenção de Assessoria Jurídica	0,00	154.000,00	231.102,00	188.000,00	214.000,00	787.102,00
	492 - 3.1.90.11.00	**0,00**	**80.000,00**	**83.000,00**	**65.000,00**	**80.000,00**	**308.000,00**
	1 - Recursos Próprios - 0.1.00	0,00	80.000,00	83.000,00	65.000,00	80.000,00	308.000,00
	493 - 3.1.90.13.00	**0,00**	**20.000,00**	**20.000,00**	**15.000,00**	**30.000,00**	**85.000,00**
	1 - Recursos Próprios - 0.1.00	0,00	20.000,00	20.000,00	15.000,00	30.000,00	85.000,00
	494 - 3.1.90.92.00	**0,00**	**2.000,00**	**2.000,00**	**2.000,00**	**2.000,00**	**8.000,00**
	1 - Recursos Próprios - 0.1.00	0,00	2.000,00	2.000,00	2.000,00	2.000,00	8.000,00
	495 - 3.1.90.96.00	**0,00**	**2.000,00**	**2.000,00**	**2.000,00**	**2.000,00**	**8.000,00**
	1 - Recursos Próprios - 0.1.00	0,00	2.000,00	2.000,00	2.000,00	2.000,00	8.000,00
	496 - 3.3.90.14.00	**0,00**	**2.000,00**	**2.000,00**	**2.000,00**	**2.000,00**	**8.000,00**
	1 - Recursos Próprios - 0.1.00	0,00	2.000,00	2.000,00	2.000,00	2.000,00	8.000,00
	497 - 3.3.90.30.00	**0,00**	**2.000,00**	**2.000,00**	**2.000,00**	**2.000,00**	**8.000,00**
	1 - Recursos Próprios - 0.1.00	0,00	2.000,00	2.000,00	2.000,00	2.000,00	8.000,00
	498 - 3.3.90.36.00	**0,00**	**3.000,00**	**3.102,00**	**2.000,00**	**2.000,00**	**10.102,00**
	1 - Recursos Próprios - 0.1.00	0,00	3.000,00	3.102,00	2.000,00	2.000,00	10.102,00
	499 - 3.3.90.39.00	**0,00**	**40.000,00**	**114.000,00**	**95.000,00**	**90.000,00**	**339.000,00**
	1 - Recursos Próprios - 0.1.00	0,00	40.000,00	114.000,00	95.000,00	90.000,00	339.000,00
	500 - 3.3.90.47.00	**0,00**	**3.000,00**	**3.000,00**	**3.000,00**	**4.000,00**	**13.000,00**
	1 - Recursos Próprios - 0.1.00	0,00	3.000,00	3.000,00	3.000,00	4.000,00	13.000,00
Unidade Orçamentária:	**2003 - ASSESSORIA DE COMUNICAÇÃO**	**0,00**	**130.000,00**	**352.000,00**	**209.000,00**	**216.000,00**	**907.000,00**
Função:	4 - Administração	0,00	130.000,00	352.000,00	209.000,00	216.000,00	907.000,00
Subfunção:	122 - Administração Geral	0,00	115.000,00	148.000,00	109.000,00	116.000,00	488.000,00
Programa:	401 - GESTÃO SUPERIOR DO MUNICÍPIO	0,00	115.000,00	148.000,00	109.000,00	116.000,00	488.000,00
Ação:	2.13 - Manutenção da Assessoria de Comunicação	0,00	115.000,00	148.000,00	109.000,00	116.000,00	488.000,00
	501 - 3.1.90.11.00	**0,00**	**60.000,00**	**68.000,00**	**50.000,00**	**70.000,00**	**248.000,00**
	1 - Recursos Próprios - 0.1.00	0,00	60.000,00	68.000,00	50.000,00	70.000,00	248.000,00

DEMONSTRATIVO DE COMPATIBILIDADE ENTRE O PPA E A LOA

PPA 2014 - 2017 - Valores em R$

		Valor global	2014	2015	2016	2017	Total
	502 - 3.1.90.13.00	**0,00**	**15.000,00**	**15.000,00**	**15.000,00**	**20.000,00**	**65.000,00**
	1 - Recursos Próprios - 0.1.00	0,00	15.000,00	15.000,00	15.000,00	20.000,00	65.000,00
	503 - 3.1.90.92.00	**0,00**	**2.000,00**	**2.000,00**	**2.000,00**	**2.000,00**	**8.000,00**
	1 - Recursos Próprios - 0.1.00	0,00	2.000,00	2.000,00	2.000,00	2.000,00	8.000,00
	504 - 3.1.90.96.00	**0,00**	**1.000,00**	**1.000,00**	**1.000,00**	**1.000,00**	**4.000,00**
	1 - Recursos Próprios - 0.1.00	0,00	1.000,00	1.000,00	1.000,00	1.000,00	4.000,00
	505 - 3.3.90.14.00	**0,00**	**2.000,00**	**1.000,00**	**1.000,00**	**1.000,00**	**5.000,00**
	1 - Recursos Próprios - 0.1.00	0,00	2.000,00	1.000,00	1.000,00	1.000,00	5.000,00
	507 - 3.3.90.30.00	**0,00**	**3.000,00**	**3.000,00**	**3.000,00**	**4.000,00**	**13.000,00**
	1 - Recursos Próprios - 0.1.00	0,00	3.000,00	3.000,00	3.000,00	4.000,00	13.000,00
	506 - 3.3.90.33.00	**0,00**	**2.000,00**	**2.000,00**	**2.000,00**	**2.000,00**	**8.000,00**
	1 - Recursos Próprios - 0.1.00	0,00	2.000,00	2.000,00	2.000,00	2.000,00	8.000,00
	508 - 3.3.90.36.00	**0,00**	**5.000,00**	**5.000,00**	**5.000,00**	**5.000,00**	**20.000,00**
	1 - Recursos Próprios - 0.1.00	0,00	5.000,00	5.000,00	5.000,00	5.000,00	20.000,00
	509 - 3.3.90.39.00	**0,00**	**20.000,00**	**46.000,00**	**25.000,00**	**5.000,00**	**96.000,00**
	1 - Recursos Próprios - 0.1.00	0,00	20.000,00	46.000,00	25.000,00	5.000,00	96.000,00
	510 - 3.3.90.47.00	**0,00**	**2.000,00**	**2.000,00**	**2.000,00**	**2.000,00**	**8.000,00**
	1 - Recursos Próprios - 0.1.00	0,00	2.000,00	2.000,00	2.000,00	2.000,00	8.000,00
	511 - 3.3.90.92.00	**0,00**	**3.000,00**	**3.000,00**	**3.000,00**	**4.000,00**	**13.000,00**
	1 - Recursos Próprios - 0.1.00	0,00	3.000,00	3.000,00	3.000,00	4.000,00	13.000,00
Subfunção:	131 - Comunicação Social	0,00	15.000,00	204.000,00	100.000,00	100.000,00	419.000,00
Programa:	23 - DIVULGAÇÃO OFICIAL	0,00	15.000,00	204.000,00	100.000,00	100.000,00	419.000,00
Ação:	2.14 - Divulgação Institucional	0,00	15.000,00	204.000,00	100.000,00	100.000,00	419.000,00
	512 - 3.3.90.30.00	**0,00**	**5.000,00**	**5.000,00**	**15.000,00**	**5.000,00**	**30.000,00**
	1 - Recursos Próprios - 0.1.00	0,00	5.000,00	5.000,00	15.000,00	5.000,00	30.000,00
	513 - 3.3.90.36.00	**0,00**	**5.000,00**	**5.000,00**	**5.000,00**	**5.000,00**	**20.000,00**
	1 - Recursos Próprios - 0.1.00	0,00	5.000,00	5.000,00	5.000,00	5.000,00	20.000,00
	514 - 3.3.90.39.00	**0,00**	**5.000,00**	**194.000,00**	**80.000,00**	**90.000,00**	**369.000,00**
	1 - Recursos Próprios - 0.1.00	0,00	5.000,00	194.000,00	80.000,00	90.000,00	369.000,00
Unidade Orçamentária:	**2004 - ADMINISTRAÇÃO DISTRITAL**	**0,00**	**59.000,00**	**64.000,00**	**70.000,00**	**78.000,00**	**271.000,00**
Função:	4 - Administração	0,00	59.000,00	64.000,00	70.000,00	78.000,00	271.000,00
Subfunção:	122 - Administração Geral	0,00	59.000,00	64.000,00	70.000,00	78.000,00	271.000,00
Programa:	401 - GESTÃO SUPERIOR DO MUNICÍPIO	0,00	59.000,00	64.000,00	70.000,00	78.000,00	271.000,00
Ação:	2.15 - Manutenção da Administração Distrital	0,00	59.000,00	64.000,00	70.000,00	78.000,00	271.000,00
	515 - 3.1.90.11.00	**0,00**	**35.000,00**	**40.000,00**	**40.000,00**	**45.000,00**	**160.000,00**
	1 - Recursos Próprios - 0.1.00	0,00	35.000,00	40.000,00	40.000,00	45.000,00	160.000,00
	516 - 3.1.90.13.00	**0,00**	**2.000,00**	**2.000,00**	**8.000,00**	**10.000,00**	**22.000,00**

DEMONSTRATIVO DE COMPATIBILIDADE ENTRE O PPA E A LOA

PPA 2014 - 2017 - Valores em R$

	Valor global	2014	2015	2016	2017	Total
1 - Recursos Próprios - 0.1.00	0,00	2.000,00	2.000,00	8.000,00	10.000,00	22.000,00
517 - 3.1.90.92.00	**0,00**	**2.000,00**	**2.000,00**	**2.000,00**	**2.000,00**	**8.000,00**
1 - Recursos Próprios - 0.1.00	0,00	2.000,00	2.000,00	2.000,00	2.000,00	8.000,00
518 - 3.1.91.13.00	**0,00**	**3.000,00**	**3.000,00**	**3.000,00**	**4.000,00**	**13.000,00**
1 - Recursos Próprios - 0.1.00	0,00	3.000,00	3.000,00	3.000,00	4.000,00	13.000,00
519 - 3.3.90.14.00	**0,00**	**2.000,00**	**2.000,00**	**2.000,00**	**2.000,00**	**8.000,00**
1 - Recursos Próprios - 0.1.00	0,00	2.000,00	2.000,00	2.000,00	2.000,00	8.000,00
520 - 3.3.90.30.00	**0,00**	**2.000,00**	**2.000,00**	**2.000,00**	**2.000,00**	**8.000,00**
1 - Recursos Próprios - 0.1.00	0,00	2.000,00	2.000,00	2.000,00	2.000,00	8.000,00
521 - 3.3.90.33.00	**0,00**	**2.000,00**	**2.000,00**	**2.000,00**	**2.000,00**	**8.000,00**
1 - Recursos Próprios - 0.1.00	0,00	2.000,00	2.000,00	2.000,00	2.000,00	8.000,00
522 - 3.3.90.36.00	**0,00**	**5.000,00**	**5.000,00**	**5.000,00**	**5.000,00**	**20.000,00**
1 - Recursos Próprios - 0.1.00	0,00	5.000,00	5.000,00	5.000,00	5.000,00	20.000,00
523 - 3.3.90.39.00	**0,00**	**2.000,00**	**2.000,00**	**2.000,00**	**2.000,00**	**8.000,00**
1 - Recursos Próprios - 0.1.00	0,00	2.000,00	2.000,00	2.000,00	2.000,00	8.000,00
524 - 3.3.90.47.00	**0,00**	**2.000,00**	**2.000,00**	**2.000,00**	**2.000,00**	**8.000,00**
1 - Recursos Próprios - 0.1.00	0,00	2.000,00	2.000,00	2.000,00	2.000,00	8.000,00
525 - 3.3.90.92.00	**0,00**	**2.000,00**	**2.000,00**	**2.000,00**	**2.000,00**	**8.000,00**
1 - Recursos Próprios - 0.1.00	0,00	2.000,00	2.000,00	2.000,00	2.000,00	8.000,00
Unidade Orçamentária: 2005 - COORDENADORIA MUNICIPAL DE JUVENTUDE DE FLOR	**0,00**	**266.000,00**	**273.690,00**	**268.000,00**	**297.609,60**	**1.105.299,60**
Função: 4 - Administração	0,00	211.000,00	218.690,00	213.000,00	225.000,00	867.690,00
Subfunção: 122 - Administração Geral	0,00	211.000,00	218.690,00	213.000,00	225.000,00	867.690,00
Programa: 2706 - PROGRAMA MUNICIPAL DE POLÍTICAS PÚBLICAS DE JUVENTUDE	0,00	211.000,00	218.690,00	213.000,00	225.000,00	867.690,00
Ação: 1.89 - Aquisição de Móveis, Máquinas e Equipamentos Diversos	0,00	20.000,00	20.000,00	20.000,00	2.000,00	62.000,00
540 - 4.4.90.52.00	**0,00**	**20.000,00**	**20.000,00**	**20.000,00**	**2.000,00**	**62.000,00**
1 - Recursos Próprios - 0.1.00	0,00	20.000,00	20.000,00	20.000,00	2.000,00	62.000,00
Ação: 2.128 - Manutenção das Atividades da Coordenadoria Municipal de Juventude	0,00	161.000,00	164.690,00	159.000,00	193.000,00	677.690,00
530 - 3.1.90.04.00	**0,00**	**50.000,00**	**31.490,00**	**30.000,00**	**30.000,00**	**141.490,00**
1 - Recursos Próprios - 0.1.00	0,00	50.000,00	31.490,00	30.000,00	30.000,00	141.490,00
526 - 3.1.90.11.00	**0,00**	**40.000,00**	**39.000,00**	**30.000,00**	**50.000,00**	**159.000,00**
1 - Recursos Próprios - 0.1.00	0,00	40.000,00	39.000,00	30.000,00	50.000,00	159.000,00
527 - 3.1.90.13.00	**0,00**	**10.000,00**	**12.200,00**	**12.000,00**	**50.000,00**	**84.200,00**
1 - Recursos Próprios - 0.1.00	0,00	10.000,00	12.200,00	12.000,00	50.000,00	84.200,00
528 - 3.1.90.92.00	**0,00**	**2.000,00**	**2.000,00**	**2.000,00**	**2.000,00**	**8.000,00**
1 - Recursos Próprios - 0.1.00	0,00	2.000,00	2.000,00	2.000,00	2.000,00	8.000,00
529 - 3.1.91.13.00	**0,00**	**3.000,00**	**3.000,00**	**3.000,00**	**4.000,00**	**13.000,00**
1 - Recursos Próprios - 0.1.00	0,00	3.000,00	3.000,00	3.000,00	4.000,00	13.000,00

DEMONSTRATIVO DE COMPATIBILIDADE ENTRE O PPA E A LOA

PPA 2014 - 2017 - Valores em R$

		Valor global	2014	2015	2016	2017	Total
	531 - 3.3.90.14.00	**0,00**	**4.000,00**	**10.000,00**	**5.000,00**	**5.000,00**	**24.000,00**
	1 - Recursos Próprios - 0.1.00	0,00	4.000,00	10.000,00	5.000,00	5.000,00	24.000,00
	532 - 3.3.90.30.00	**0,00**	**10.000,00**	**10.000,00**	**10.000,00**	**5.000,00**	**35.000,00**
	1 - Recursos Próprios - 0.1.00	0,00	10.000,00	10.000,00	10.000,00	5.000,00	35.000,00
	535 - 3.3.90.31.00	**0,00**	**10.000,00**	**10.000,00**	**10.000,00**	**5.000,00**	**35.000,00**
	1 - Recursos Próprios - 0.1.00	0,00	10.000,00	10.000,00	10.000,00	5.000,00	35.000,00
	536 - 3.3.90.32.00	**0,00**	**10.000,00**	**10.000,00**	**10.000,00**	**5.000,00**	**35.000,00**
	1 - Recursos Próprios - 0.1.00	0,00	10.000,00	10.000,00	10.000,00	5.000,00	35.000,00
	533 - 3.3.90.33.00	**0,00**	**5.000,00**	**10.000,00**	**10.000,00**	**5.000,00**	**30.000,00**
	1 - Recursos Próprios - 0.1.00	0,00	5.000,00	10.000,00	10.000,00	5.000,00	30.000,00
	537 - 3.3.90.35.00	**0,00**	**5.000,00**	**5.000,00**	**5.000,00**	**5.000,00**	**20.000,00**
	1 - Recursos Próprios - 0.1.00	0,00	5.000,00	5.000,00	5.000,00	5.000,00	20.000,00
	1588 - 3.3.90.36.00	**0,00**	**0,00**	**5.000,00**	**15.000,00**	**15.000,00**	**35.000,00**
	1 - Recursos Próprios - 0.1.00	0,00	0,00	5.000,00	15.000,00	15.000,00	35.000,00
	534 - 3.3.90.39.00	**0,00**	**5.000,00**	**10.000,00**	**10.000,00**	**5.000,00**	**30.000,00**
	1 - Recursos Próprios - 0.1.00	0,00	5.000,00	10.000,00	10.000,00	5.000,00	30.000,00
	538 - 3.3.90.47.00	**0,00**	**5.000,00**	**5.000,00**	**5.000,00**	**5.000,00**	**20.000,00**
	1 - Recursos Próprios - 0.1.00	0,00	5.000,00	5.000,00	5.000,00	5.000,00	20.000,00
	539 - 3.3.90.92.00	**0,00**	**2.000,00**	**2.000,00**	**2.000,00**	**2.000,00**	**8.000,00**
	1 - Recursos Próprios - 0.1.00	0,00	2.000,00	2.000,00	2.000,00	2.000,00	8.000,00
Ação:	2.129 - Atividades Culturais para Jovens	0,00	15.000,00	20.000,00	20.000,00	15.000,00	70.000,00
	1178 - 3.3.90.30.00	**0,00**	**5.000,00**	**5.000,00**	**5.000,00**	**5.000,00**	**20.000,00**
	1 - Recursos Próprios - 0.1.00	0,00	5.000,00	5.000,00	5.000,00	5.000,00	20.000,00
	1179 - 3.3.90.36.00	**0,00**	**5.000,00**	**10.000,00**	**10.000,00**	**5.000,00**	**30.000,00**
	1 - Recursos Próprios - 0.1.00	0,00	5.000,00	10.000,00	10.000,00	5.000,00	30.000,00
	1180 - 3.3.90.39.00	**0,00**	**5.000,00**	**5.000,00**	**5.000,00**	**5.000,00**	**20.000,00**
	1 - Recursos Próprios - 0.1.00	0,00	5.000,00	5.000,00	5.000,00	5.000,00	20.000,00
Ação:	2.130 - Campanhas de Prevenção e Conscientização	0,00	15.000,00	14.000,00	14.000,00	15.000,00	58.000,00
	1181 - 3.3.90.30.00	**0,00**	**5.000,00**	**5.000,00**	**5.000,00**	**5.000,00**	**20.000,00**
	1 - Recursos Próprios - 0.1.00	0,00	5.000,00	5.000,00	5.000,00	5.000,00	20.000,00
	1182 - 3.3.90.36.00	**0,00**	**5.000,00**	**4.000,00**	**4.000,00**	**5.000,00**	**18.000,00**
	1 - Recursos Próprios - 0.1.00	0,00	5.000,00	4.000,00	4.000,00	5.000,00	18.000,00
	1183 - 3.3.90.39.00	**0,00**	**5.000,00**	**5.000,00**	**5.000,00**	**5.000,00**	**20.000,00**
	1 - Recursos Próprios - 0.1.00	0,00	5.000,00	5.000,00	5.000,00	5.000,00	20.000,00
Função:	14 - Direitos da Cidadania	0,00	55.000,00	55.000,00	55.000,00	72.609,60	237.609,60
Subfunção:	244 - Assistência Comunitária	0,00	55.000,00	55.000,00	55.000,00	72.609,60	237.609,60
Programa:	2707 - ESTAÇÃO DA JUVENTUDE	0,00	55.000,00	55.000,00	55.000,00	72.609,60	237.609,60

DEMONSTRATIVO DE COMPATIBILIDADE ENTRE O PPA E A LOA

PPA 2014 - 2017 - Valores em R$

		Valor global	2014	2015	2016	2017	Total
Ação:	1.94 - Aquisição de Móveis, Máquinas e Equipamentos Diversos - Coordenadoria da	0,00	10.000,00	10.000,00	10.000,00	7.609,60	37.609,60
	1171 - 4.4.90.52.00	**0,00**	**10.000,00**	**10.000,00**	**10.000,00**	**7.609,60**	**37.609,60**
	1 - Recursos Próprios - 0.1.00	0,00	5.000,00	5.000,00	5.000,00	2.609,60	17.609,60
	18 - Outros Convênios - 0.1.24	0,00	5.000,00	5.000,00	5.000,00	5.000,00	20.000,00
Ação:	2.132 - Manutenção das Atividades do Programa Estação da Juventude	0,00	45.000,00	45.000,00	45.000,00	65.000,00	200.000,00
	1172 - 3.1.90.04.00	**0,00**	**5.000,00**	**5.000,00**	**5.000,00**	**5.000,00**	**20.000,00**
	1 - Recursos Próprios - 0.1.00	0,00	5.000,00	5.000,00	5.000,00	5.000,00	20.000,00
	1173 - 3.1.90.13.00	**0,00**	**5.000,00**	**5.000,00**	**5.000,00**	**5.000,00**	**20.000,00**
	1 - Recursos Próprios - 0.1.00	0,00	5.000,00	5.000,00	5.000,00	5.000,00	20.000,00
	1174 - 3.3.90.30.00	**0,00**	**10.000,00**	**10.000,00**	**10.000,00**	**15.000,00**	**45.000,00**
	1 - Recursos Próprios - 0.1.00	0,00	5.000,00	5.000,00	5.000,00	5.000,00	20.000,00
	18 - Outros Convênios - 0.1.24	0,00	5.000,00	5.000,00	5.000,00	10.000,00	25.000,00
	1175 - 3.3.90.36.00	**0,00**	**10.000,00**	**10.000,00**	**10.000,00**	**15.000,00**	**45.000,00**
	1 - Recursos Próprios - 0.1.00	0,00	5.000,00	5.000,00	5.000,00	5.000,00	20.000,00
	18 - Outros Convênios - 0.1.24	0,00	5.000,00	5.000,00	5.000,00	10.000,00	25.000,00
	1176 - 3.3.90.39.00	**0,00**	**10.000,00**	**10.000,00**	**10.000,00**	**20.000,00**	**50.000,00**
	1 - Recursos Próprios - 0.1.00	0,00	5.000,00	5.000,00	5.000,00	5.000,00	20.000,00
	18 - Outros Convênios - 0.1.24	0,00	5.000,00	5.000,00	5.000,00	15.000,00	30.000,00
	1177 - 3.3.90.47.00	**0,00**	**5.000,00**	**5.000,00**	**5.000,00**	**5.000,00**	**20.000,00**
	1 - Recursos Próprios - 0.1.00	0,00	5.000,00	5.000,00	5.000,00	5.000,00	20.000,00
Unidade Orçamentária: 3001 - SECRETARIA DE APOIO ADMINISTRATIVO		**0,00**	**1.494.352,96**	**2.051.200,00**	**1.781.200,00**	**1.718.240,00**	**7.044.992,96**
Função:	4 - Administração	0,00	1.431.352,96	1.988.200,00	1.706.200,00	1.640.240,00	6.765.992,96
Subfunção:	121 - Planejamento e Orçamento	0,00	180.000,00	260.000,00	240.000,00	2.000,00	682.000,00
Programa:	411 - CONSÓRCIOS E COOPERAÇÕES TÉCNICO-FINANCEIRAS COM OUTROS ENTE	0,00	180.000,00	260.000,00	240.000,00	2.000,00	682.000,00
Ação:	1.90 - Aquisição de Móveis, Máquinas, Veículos e Diversos Equipamentos	0,00	10.000,00	30.000,00	5.000,00	2.000,00	47.000,00
	543 - 4.4.90.52.00	**0,00**	**10.000,00**	**30.000,00**	**5.000,00**	**2.000,00**	**47.000,00**
	1 - Recursos Próprios - 0.1.00	0,00	10.000,00	30.000,00	5.000,00	2.000,00	47.000,00
Ação:	2.16 - Oferecer Cooperação Financeira com Outros Entes Federativos	0,00	170.000,00	230.000,00	235.000,00	0,00	635.000,00
	940 - 3.3.71.70.00	**0,00**	**120.000,00**	**170.000,00**	**220.000,00**	**0,00**	**510.000,00**
	1 - Recursos Próprios - 0.1.00	0,00	100.000,00	150.000,00	200.000,00	0,00	450.000,00
	18 - Outros Convênios - 0.1.24	0,00	20.000,00	20.000,00	20.000,00	0,00	60.000,00
	156 - 3.3.90.30.00	**0,00**	**10.000,00**	**20.000,00**	**5.000,00**	**0,00**	**35.000,00**
	1 - Recursos Próprios - 0.1.00	0,00	10.000,00	20.000,00	5.000,00	0,00	35.000,00
	541 - 3.3.90.36.00	**0,00**	**20.000,00**	**20.000,00**	**5.000,00**	**0,00**	**45.000,00**
	1 - Recursos Próprios - 0.1.00	0,00	20.000,00	20.000,00	5.000,00	0,00	45.000,00
	542 - 3.3.90.39.00	**0,00**	**20.000,00**	**20.000,00**	**5.000,00**	**0,00**	**45.000,00**
	1 - Recursos Próprios - 0.1.00	0,00	20.000,00	20.000,00	5.000,00	0,00	45.000,00

DEMONSTRATIVO DE COMPATIBILIDADE ENTRE O PPA E A LOA

PPA 2014 - 2017 - Valores em R$

		Valor global	2014	2015	2016	2017	Total
Subfunção:	122 - Administração Geral	0,00	1.230.352,96	1.710.200,00	1.448.200,00	1.535.240,00	5.923.992,96
Programa:	402 - GESTÃO DA SECRETARIA DE ADMINISTRAÇÃO	0,00	1.205.352,96	1.670.200,00	1.418.200,00	1.515.240,00	5.808.992,96
Ação:	2.121 - Manutenção da Secretaria de Administração	0,00	1.195.352,96	1.669.200,00	1.408.200,00	1.513.240,00	5.785.992,96
	163 - 3.1.90.04.00	**0,00**	**140.000,00**	**274.000,00**	**305.000,00**	**400.000,00**	**1.119.000,00**
	1 - Recursos Próprios - 0.1.00	0,00	140.000,00	274.000,00	305.000,00	400.000,00	1.119.000,00
	544 - 3.1.90.11.00	**0,00**	**340.000,00**	**327.000,00**	**350.000,00**	**450.000,00**	**1.467.000,00**
	1 - Recursos Próprios - 0.1.00	0,00	340.000,00	327.000,00	350.000,00	450.000,00	1.467.000,00
	545 - 3.1.90.13.00	**0,00**	**150.000,00**	**23.320,00**	**90.000,00**	**64.240,00**	**327.560,00**
	1 - Recursos Próprios - 0.1.00	0,00	150.000,00	23.320,00	90.000,00	64.240,00	327.560,00
	546 - 3.1.90.92.00	**0,00**	**5.000,00**	**5.000,00**	**2.000,00**	**3.000,00**	**15.000,00**
	1 - Recursos Próprios - 0.1.00	0,00	5.000,00	5.000,00	2.000,00	3.000,00	15.000,00
	547 - 3.1.90.96.00	**0,00**	**2.000,00**	**2.000,00**	**2.000,00**	**2.000,00**	**8.000,00**
	1 - Recursos Próprios - 0.1.00	0,00	2.000,00	2.000,00	2.000,00	2.000,00	8.000,00
	548 - 3.1.91.13.00	**0,00**	**25.000,00**	**880,00**	**10.000,00**	**10.000,00**	**45.880,00**
	1 - Recursos Próprios - 0.1.00	0,00	25.000,00	880,00	10.000,00	10.000,00	45.880,00
	549 - 3.3.90.14.00	**0,00**	**15.000,00**	**15.000,00**	**15.000,00**	**5.000,00**	**50.000,00**
	1 - Recursos Próprios - 0.1.00	0,00	15.000,00	15.000,00	15.000,00	5.000,00	50.000,00
	550 - 3.3.90.30.00	**0,00**	**50.000,00**	**92.000,00**	**90.000,00**	**90.000,00**	**322.000,00**
	1 - Recursos Próprios - 0.1.00	0,00	50.000,00	92.000,00	90.000,00	90.000,00	322.000,00
	551 - 3.3.90.33.00	**0,00**	**3.000,00**	**3.000,00**	**3.000,00**	**3.000,00**	**12.000,00**
	1 - Recursos Próprios - 0.1.00	0,00	3.000,00	3.000,00	3.000,00	3.000,00	12.000,00
	552 - 3.3.90.34.00	**0,00**	**5.000,00**	**5.000,00**	**5.000,00**	**4.000,00**	**19.000,00**
	1 - Recursos Próprios - 0.1.00	0,00	5.000,00	5.000,00	5.000,00	4.000,00	19.000,00
	553 - 3.3.90.35.00	**0,00**	**2.000,00**	**25.000,00**	**46.200,00**	**70.000,00**	**143.200,00**
	1 - Recursos Próprios - 0.1.00	0,00	2.000,00	25.000,00	46.200,00	70.000,00	143.200,00
	554 - 3.3.90.36.00	**0,00**	**55.000,00**	**109.000,00**	**100.000,00**	**100.000,00**	**364.000,00**
	1 - Recursos Próprios - 0.1.00	0,00	55.000,00	109.000,00	100.000,00	100.000,00	364.000,00
	555 - 3.3.90.37.00	**0,00**	**5.000,00**	**5.000,00**	**4.000,00**	**5.000,00**	**19.000,00**
	1 - Recursos Próprios - 0.1.00	0,00	5.000,00	5.000,00	4.000,00	5.000,00	19.000,00
	556 - 3.3.90.39.00	**0,00**	**368.352,96**	**766.000,00**	**374.000,00**	**300.000,00**	**1.808.352,96**
	1 - Recursos Próprios - 0.1.00	0,00	368.352,96	766.000,00	374.000,00	300.000,00	1.808.352,96
	557 - 3.3.90.47.00	**0,00**	**25.000,00**	**11.000,00**	**10.000,00**	**5.000,00**	**51.000,00**
	1 - Recursos Próprios - 0.1.00	0,00	25.000,00	11.000,00	10.000,00	5.000,00	51.000,00
	558 - 3.3.90.92.00	**0,00**	**5.000,00**	**6.000,00**	**2.000,00**	**2.000,00**	**15.000,00**
	1 - Recursos Próprios - 0.1.00	0,00	5.000,00	6.000,00	2.000,00	2.000,00	15.000,00
Ação:	3.1 - Aquisição de Veículos, Móveis, Máquinas, Utensílios e Equipamentos Diversos,	0,00	10.000,00	1.000,00	10.000,00	2.000,00	23.000,00
	158 - 4.4.90.52.00	**0,00**	**10.000,00**	**1.000,00**	**10.000,00**	**2.000,00**	**23.000,00**

DEMONSTRATIVO DE COMPATIBILIDADE ENTRE O PPA E A LOA

PPA 2014 - 2017 - Valores em R$

		Valor global	2014	2015	2016	2017	Total
	1 - Recursos Próprios - 0.1.00	0,00	10.000,00	1.000,00	10.000,00	2.000,00	23.000,00
Programa:	416 - APERFEIÇOAMENTO E MODERNIZAÇÃO ADMINISTRATIVA MUNICIPAL	0,00	25.000,00	40.000,00	30.000,00	20.000,00	115.000,00
Ação:	2.18 - Contratação de Consultorias e Assessoria Técnica Especializada para Elaborar	0,00	25.000,00	40.000,00	30.000,00	20.000,00	115.000,00
	561 - 3.3.90.30.00	**0,00**	**5.000,00**	**5.000,00**	**5.000,00**	**5.000,00**	**20.000,00**
	1 - Recursos Próprios - 0.1.00	0,00	5.000,00	5.000,00	5.000,00	5.000,00	20.000,00
	563 - 3.3.90.35.00	**0,00**	**10.000,00**	**25.000,00**	**15.000,00**	**5.000,00**	**55.000,00**
	1 - Recursos Próprios - 0.1.00	0,00	10.000,00	25.000,00	15.000,00	5.000,00	55.000,00
	564 - 3.3.90.36.00	**0,00**	**5.000,00**	**5.000,00**	**5.000,00**	**5.000,00**	**20.000,00**
	1 - Recursos Próprios - 0.1.00	0,00	5.000,00	5.000,00	5.000,00	5.000,00	20.000,00
	565 - 3.3.90.39.00	**0,00**	**5.000,00**	**5.000,00**	**5.000,00**	**5.000,00**	**20.000,00**
	1 - Recursos Próprios - 0.1.00	0,00	5.000,00	5.000,00	5.000,00	5.000,00	20.000,00
Subfunção:	123 - Administração Financeira	0,00	5.000,00	5.000,00	5.000,00	5.000,00	20.000,00
Programa:	415 - APOIO À INSTITUIÇÕES SEM FINS LUCRATIVOS	0,00	5.000,00	5.000,00	5.000,00	5.000,00	20.000,00
Ação:	2.19 - Cooperação e Apoio às Instituições sem Fins Lucrativos e de Interesse Social	0,00	5.000,00	5.000,00	5.000,00	5.000,00	20.000,00
	566 - 3.3.50.43.00	**0,00**	**5.000,00**	**5.000,00**	**5.000,00**	**5.000,00**	**20.000,00**
	1 - Recursos Próprios - 0.1.00	0,00	5.000,00	5.000,00	5.000,00	5.000,00	20.000,00
Subfunção:	126 - Tecnologia da Informação	0,00	5.000,00	2.000,00	2.000,00	3.000,00	12.000,00
Programa:	410 - INFORMATIZAÇÃO E APERFEIÇOAMENTO DA ADMINISTRAÇÃO MUNICIPAL	0,00	5.000,00	2.000,00	2.000,00	3.000,00	12.000,00
Ação:	1.4 - Aquisição de Móveis, Máquinas, Equipamentos, Computadores, Software e	0,00	5.000,00	2.000,00	2.000,00	3.000,00	12.000,00
	170 - 4.4.90.52.00	**0,00**	**5.000,00**	**2.000,00**	**2.000,00**	**3.000,00**	**12.000,00**
	1 - Recursos Próprios - 0.1.00	0,00	5.000,00	2.000,00	2.000,00	3.000,00	12.000,00
Subfunção:	128 - Formação de Recursos Humanos	0,00	11.000,00	11.000,00	11.000,00	12.000,00	45.000,00
Programa:	402 - GESTÃO DA SECRETARIA DE ADMINISTRAÇÃO	0,00	11.000,00	11.000,00	11.000,00	12.000,00	45.000,00
Ação:	2.17 - Capacitação e Treinamento de Recursos Humanos	0,00	11.000,00	11.000,00	11.000,00	12.000,00	45.000,00
	166 - 3.3.90.30.00	**0,00**	**5.000,00**	**5.000,00**	**5.000,00**	**5.000,00**	**20.000,00**
	1 - Recursos Próprios - 0.1.00	0,00	5.000,00	5.000,00	5.000,00	5.000,00	20.000,00
	559 - 3.3.90.35.00	**0,00**	**2.000,00**	**2.000,00**	**2.000,00**	**3.000,00**	**9.000,00**
	1 - Recursos Próprios - 0.1.00	0,00	2.000,00	2.000,00	2.000,00	3.000,00	9.000,00
	560 - 3.3.90.36.00	**0,00**	**2.000,00**	**2.000,00**	**2.000,00**	**2.000,00**	**8.000,00**
	1 - Recursos Próprios - 0.1.00	0,00	2.000,00	2.000,00	2.000,00	2.000,00	8.000,00
	562 - 3.3.90.39.00	**0,00**	**2.000,00**	**2.000,00**	**2.000,00**	**2.000,00**	**8.000,00**
	1 - Recursos Próprios - 0.1.00	0,00	2.000,00	2.000,00	2.000,00	2.000,00	8.000,00
Subfunção:	845 - Outras Transferências	0,00	0,00	0,00	0,00	83.000,00	83.000,00
Programa:	2709 - CONSÓRCIOS PÚBLICOS	0,00	0,00	0,00	0,00	83.000,00	83.000,00
Ação:	2.152 - RATEIO PELA PARTICIPAÇÃO EM CONSORCIOS PÚBLICOS COMSIM	0,00	0,00	0,00	0,00	83.000,00	83.000,00
	1632 - 3.3.71.70.00	**0,00**	**0,00**	**0,00**	**0,00**	**83.000,00**	**83.000,00**

DEMONSTRATIVO DE COMPATIBILIDADE ENTRE O PPA E A LOA

PPA 2014 - 2017 - Valores em R$

		Valor global	2014	2015	2016	2017	Total
	1 - Recursos Próprios - 0.1.00	0,00	0,00	0,00	0,00	83.000,00	83.000,00
Função:	6 - Segurança Pública	0,00	14.000,00	14.000,00	14.000,00	15.000,00	57.000,00
Subfunção:	182 - Defesa Civil	0,00	14.000,00	14.000,00	14.000,00	15.000,00	57.000,00
Programa:	602 - PARCERIA COM O EXÉRCITO BRASILEIRO	0,00	14.000,00	14.000,00	14.000,00	15.000,00	57.000,00
Ação:	2.20 - Convênio com o Ministério do Exército	0,00	14.000,00	14.000,00	14.000,00	15.000,00	57.000,00
	567 - 3.3.90.14.00	**0,00**	**3.000,00**	**3.000,00**	**3.000,00**	**4.000,00**	**13.000,00**
	1 - Recursos Próprios - 0.1.00	0,00	3.000,00	3.000,00	3.000,00	4.000,00	13.000,00
	171 - 3.3.90.30.00	**0,00**	**2.000,00**	**2.000,00**	**2.000,00**	**2.000,00**	**8.000,00**
	1 - Recursos Próprios - 0.1.00	0,00	2.000,00	2.000,00	2.000,00	2.000,00	8.000,00
	568 - 3.3.90.33.00	**0,00**	**2.000,00**	**2.000,00**	**2.000,00**	**2.000,00**	**8.000,00**
	1 - Recursos Próprios - 0.1.00	0,00	2.000,00	2.000,00	2.000,00	2.000,00	8.000,00
	569 - 3.3.90.36.00	**0,00**	**2.000,00**	**2.000,00**	**2.000,00**	**2.000,00**	**8.000,00**
	1 - Recursos Próprios - 0.1.00	0,00	2.000,00	2.000,00	2.000,00	2.000,00	8.000,00
	570 - 3.3.90.39.00	**0,00**	**5.000,00**	**5.000,00**	**5.000,00**	**5.000,00**	**20.000,00**
	1 - Recursos Próprios - 0.1.00	0,00	5.000,00	5.000,00	5.000,00	5.000,00	20.000,00
Função:	19 - Ciência e Tecnologia	0,00	28.000,00	28.000,00	28.000,00	20.000,00	104.000,00
Subfunção:	126 - Tecnologia da Informação	0,00	28.000,00	28.000,00	28.000,00	20.000,00	104.000,00
Programa:	1901 - INCLUSÃO DIGITAL	0,00	28.000,00	28.000,00	28.000,00	20.000,00	104.000,00
Ação:	1.5 - Implantação de Infra-Estrutura, Instalações	0,00	3.000,00	3.000,00	3.000,00	3.000,00	12.000,00
	173 - 4.4.90.51.00	**0,00**	**3.000,00**	**3.000,00**	**3.000,00**	**3.000,00**	**12.000,00**
	1 - Recursos Próprios - 0.1.00	0,00	3.000,00	3.000,00	3.000,00	3.000,00	12.000,00
Ação:	1.6 - Aquisição de Móveis, Periféricos e Equipamentos de Informática	0,00	10.000,00	10.000,00	10.000,00	2.000,00	32.000,00
	175 - 4.4.90.52.00	**0,00**	**10.000,00**	**10.000,00**	**10.000,00**	**2.000,00**	**32.000,00**
	1 - Recursos Próprios - 0.1.00	0,00	10.000,00	10.000,00	10.000,00	2.000,00	32.000,00
Ação:	2.21 - Manutenção do Programa de Inclusão Digital	0,00	15.000,00	15.000,00	15.000,00	15.000,00	60.000,00
	177 - 3.3.90.30.00	**0,00**	**5.000,00**	**5.000,00**	**5.000,00**	**5.000,00**	**20.000,00**
	1 - Recursos Próprios - 0.1.00	0,00	5.000,00	5.000,00	5.000,00	5.000,00	20.000,00
	571 - 3.3.90.36.00	**0,00**	**5.000,00**	**5.000,00**	**5.000,00**	**5.000,00**	**20.000,00**
	1 - Recursos Próprios - 0.1.00	0,00	5.000,00	5.000,00	5.000,00	5.000,00	20.000,00
	572 - 3.3.90.39.00	**0,00**	**5.000,00**	**5.000,00**	**5.000,00**	**5.000,00**	**20.000,00**
	1 - Recursos Próprios - 0.1.00	0,00	5.000,00	5.000,00	5.000,00	5.000,00	20.000,00
Função:	28 - Encargos Especiais	0,00	21.000,00	21.000,00	33.000,00	43.000,00	118.000,00
Subfunção:	846 - Outros Encargos Especiais	0,00	21.000,00	21.000,00	33.000,00	43.000,00	118.000,00
Programa:	0 - Operações Especiais	0,00	21.000,00	21.000,00	33.000,00	43.000,00	118.000,00
Ação:	0.2 - Convênio com o Tribunal de Justiça	0,00	10.000,00	10.000,00	10.000,00	5.000,00	35.000,00
	180 - 3.3.50.41.00	**0,00**	**10.000,00**	**10.000,00**	**10.000,00**	**5.000,00**	**35.000,00**

DEMONSTRATIVO DE COMPATIBILIDADE ENTRE O PPA E A LOA

PPA 2014 - 2017 - Valores em R$

		Valor global	2014	2015	2016	2017	Total
	1 - Recursos Próprios - 0.1.00	0,00	10.000,00	10.000,00	10.000,00	5.000,00	35.000,00
Ação:	0.3 - Convênio com o Ministério Público	0,00	3.000,00	3.000,00	3.000,00	3.000,00	12.000,00
	182 - 3.3.50.41.00	**0,00**	**3.000,00**	**3.000,00**	**3.000,00**	**3.000,00**	**12.000,00**
	1 - Recursos Próprios - 0.1.00	0,00	3.000,00	3.000,00	3.000,00	3.000,00	12.000,00
Ação:	0.4 - Convênio com o Ministério do Trabalho	0,00	4.000,00	4.000,00	0,00	0,00	8.000,00
	573 - 3.3.50.41.00	**0,00**	**4.000,00**	**4.000,00**	**0,00**	**0,00**	**8.000,00**
	1 - Recursos Próprios - 0.1.00	0,00	4.000,00	4.000,00	0,00	0,00	8.000,00
Ação:	0.5 - Convênio com a AMUPE	0,00	4.000,00	4.000,00	20.000,00	35.000,00	63.000,00
	184 - 3.3.50.41.00	**0,00**	**4.000,00**	**4.000,00**	**20.000,00**	**35.000,00**	**63.000,00**
	1 - Recursos Próprios - 0.1.00	0,00	4.000,00	4.000,00	20.000,00	35.000,00	63.000,00
Unidade Orçamentária:	**3002 - COORDENADORIA DE ADMINISTRAÇÃO GERAL**	**0,00**	**1.442.000,00**	**1.830.790,00**	**2.028.000,00**	**2.186.140,40**	**7.486.930,40**
Função:	4 - Administração	0,00	1.428.000,00	1.816.790,00	2.014.000,00	2.172.140,40	7.430.930,40
Subfunção:	62 - Defesa do Interesse Público no Processo Judiciário	0,00	10.000,00	10.000,00	10.000,00	10.000,00	40.000,00
Programa:	414 - JUSTIÇA E DEFESA SOCIAL	0,00	10.000,00	10.000,00	10.000,00	10.000,00	40.000,00
Ação:	2.22 - Realização de Convênios com o Tribunal de Justiça e com o Governo do	0,00	10.000,00	10.000,00	10.000,00	10.000,00	40.000,00
	574 - 3.3.90.36.00	**0,00**	**5.000,00**	**5.000,00**	**5.000,00**	**5.000,00**	**20.000,00**
	1 - Recursos Próprios - 0.1.00	0,00	5.000,00	5.000,00	5.000,00	5.000,00	20.000,00
	575 - 3.3.90.39.00	**0,00**	**5.000,00**	**5.000,00**	**5.000,00**	**5.000,00**	**20.000,00**
	1 - Recursos Próprios - 0.1.00	0,00	5.000,00	5.000,00	5.000,00	5.000,00	20.000,00
Subfunção:	122 - Administração Geral	0,00	1.388.000,00	1.776.790,00	1.974.000,00	2.132.140,40	7.270.930,40
Programa:	402 - GESTÃO DA SECRETARIA DE ADMINISTRAÇÃO	0,00	1.276.000,00	1.662.690,00	1.865.000,00	2.025.140,40	6.828.830,40
Ação:	1.7 - Alienação de Bens Móveis	0,00	100.000,00	89.000,00	95.000,00	25.000,00	309.000,00
	190 - 4.4.90.52.00	**0,00**	**100.000,00**	**89.000,00**	**95.000,00**	**25.000,00**	**309.000,00**
	24 - Alienação de Bens - 0.1.89	0,00	100.000,00	89.000,00	95.000,00	25.000,00	309.000,00
Ação:	1.114 - Alienação de Bens Imóveis	0,00	0,00	0,00	22.000,00	25.000,00	47.000,00
	1612 - 4.4.90.52.00	**0,00**	**0,00**	**0,00**	**22.000,00**	**25.000,00**	**47.000,00**
	24 - Alienação de Bens - 0.1.89	0,00	0,00	0,00	22.000,00	25.000,00	47.000,00
Ação:	2.23 - Pagamento de Indenizações Trabalistas e Sentenças Judiciais	0,00	150.000,00	42.000,00	160.000,00	265.000,00	617.000,00
	191 - 3.1.90.91.00	**0,00**	**120.000,00**	**12.000,00**	**150.000,00**	**260.000,00**	**542.000,00**
	1 - Recursos Próprios - 0.1.00	0,00	120.000,00	12.000,00	150.000,00	260.000,00	542.000,00
	576 - 3.3.90.91.00	**0,00**	**30.000,00**	**30.000,00**	**10.000,00**	**5.000,00**	**75.000,00**
	1 - Recursos Próprios - 0.1.00	0,00	30.000,00	30.000,00	10.000,00	5.000,00	75.000,00
Ação:	2.24 - Pagamento a Pensionistas	0,00	215.000,00	224.000,00	222.000,00	280.000,00	941.000,00
	192 - 3.1.90.11.00	**0,00**	**215.000,00**	**224.000,00**	**222.000,00**	**280.000,00**	**941.000,00**
	1 - Recursos Próprios - 0.1.00	0,00	215.000,00	224.000,00	222.000,00	280.000,00	941.000,00
Ação:	2.25 - Contribuição do Município para o PASEP	0,00	200.000,00	640.000,00	700.000,00	500.000,00	2.040.000,00

DEMONSTRATIVO DE COMPATIBILIDADE ENTRE O PPA E A LOA

PPA 2014 - 2017 - Valores em R$

		Valor global	2014	2015	2016	2017	Total
	194 - 3.3.90.47.00	**0,00**	**200.000,00**	**640.000,00**	**700.000,00**	**500.000,00**	**2.040.000,00**
	1 - Recursos Próprios - 0.1.00	0,00	200.000,00	640.000,00	700.000,00	500.000,00	2.040.000,00
Ação:	2.26 - Manutenção da Diretoria de Compras	0,00	94.000,00	61.660,00	67.000,00	157.000,00	379.660,00
	196 - 3.1.90.04.00	**0,00**	**10.000,00**	**10.000,00**	**10.000,00**	**15.000,00**	**45.000,00**
	1 - Recursos Próprios - 0.1.00	0,00	10.000,00	10.000,00	10.000,00	15.000,00	45.000,00
	577 - 3.1.90.11.00	**0,00**	**40.000,00**	**27.000,00**	**25.000,00**	**85.000,00**	**177.000,00**
	1 - Recursos Próprios - 0.1.00	0,00	40.000,00	27.000,00	25.000,00	85.000,00	177.000,00
	578 - 3.1.90.13.00	**0,00**	**10.000,00**	**440,00**	**5.000,00**	**30.000,00**	**45.440,00**
	1 - Recursos Próprios - 0.1.00	0,00	10.000,00	440,00	5.000,00	30.000,00	45.440,00
	579 - 3.1.90.92.00	**0,00**	**5.000,00**	**5.000,00**	**5.000,00**	**5.000,00**	**20.000,00**
	1 - Recursos Próprios - 0.1.00	0,00	5.000,00	5.000,00	5.000,00	5.000,00	20.000,00
	580 - 3.1.90.96.00	**0,00**	**2.000,00**	**2.000,00**	**2.000,00**	**2.000,00**	**8.000,00**
	1 - Recursos Próprios - 0.1.00	0,00	2.000,00	2.000,00	2.000,00	2.000,00	8.000,00
	581 - 3.1.91.13.00	**0,00**	**5.000,00**	**220,00**	**3.000,00**	**3.000,00**	**11.220,00**
	1 - Recursos Próprios - 0.1.00	0,00	5.000,00	220,00	3.000,00	3.000,00	11.220,00
	582 - 3.3.90.14.00	**0,00**	**2.000,00**	**2.000,00**	**2.000,00**	**2.000,00**	**8.000,00**
	1 - Recursos Próprios - 0.1.00	0,00	2.000,00	2.000,00	2.000,00	2.000,00	8.000,00
	583 - 3.3.90.30.00	**0,00**	**6.000,00**	**1.000,00**	**1.000,00**	**1.000,00**	**9.000,00**
	1 - Recursos Próprios - 0.1.00	0,00	6.000,00	1.000,00	1.000,00	1.000,00	9.000,00
	584 - 3.3.90.36.00	**0,00**	**5.000,00**	**5.000,00**	**5.000,00**	**5.000,00**	**20.000,00**
	1 - Recursos Próprios - 0.1.00	0,00	5.000,00	5.000,00	5.000,00	5.000,00	20.000,00
	585 - 3.3.90.39.00	**0,00**	**5.000,00**	**5.000,00**	**5.000,00**	**5.000,00**	**20.000,00**
	1 - Recursos Próprios - 0.1.00	0,00	5.000,00	5.000,00	5.000,00	5.000,00	20.000,00
	586 - 3.3.90.47.00	**0,00**	**2.000,00**	**2.000,00**	**2.000,00**	**2.000,00**	**8.000,00**
	1 - Recursos Próprios - 0.1.00	0,00	2.000,00	2.000,00	2.000,00	2.000,00	8.000,00
	587 - 3.3.90.92.00	**0,00**	**2.000,00**	**2.000,00**	**2.000,00**	**2.000,00**	**8.000,00**
	1 - Recursos Próprios - 0.1.00	0,00	2.000,00	2.000,00	2.000,00	2.000,00	8.000,00
Ação:	2.27 - Manutenção da Diretoria de Desenvolvimento de Pessoas	0,00	138.000,00	184.080,00	213.000,00	329.140,40	864.220,40
	197 - 3.1.90.04.00	**0,00**	**6.000,00**	**6.000,00**	**6.000,00**	**5.000,00**	**23.000,00**
	1 - Recursos Próprios - 0.1.00	0,00	6.000,00	6.000,00	6.000,00	5.000,00	23.000,00
	588 - 3.1.90.11.00	**0,00**	**80.000,00**	**101.000,00**	**112.000,00**	**188.390,40**	**481.390,40**
	1 - Recursos Próprios - 0.1.00	0,00	80.000,00	101.000,00	112.000,00	188.390,40	481.390,40
	589 - 3.1.90.13.00	**0,00**	**7.000,00**	**2.640,00**	**10.000,00**	**50.000,00**	**69.640,00**
	1 - Recursos Próprios - 0.1.00	0,00	7.000,00	2.640,00	10.000,00	50.000,00	69.640,00
	590 - 3.1.90.92.00	**0,00**	**2.000,00**	**2.000,00**	**2.000,00**	**2.000,00**	**8.000,00**
	1 - Recursos Próprios - 0.1.00	0,00	2.000,00	2.000,00	2.000,00	2.000,00	8.000,00
	591 - 3.1.90.96.00	**0,00**	**2.000,00**	**2.000,00**	**2.000,00**	**2.000,00**	**8.000,00**

DEMONSTRATIVO DE COMPATIBILIDADE ENTRE O PPA E A LOA

PPA 2014 - 2017 - Valores em R$

		Valor global	2014	2015	2016	2017	Total
	1 - Recursos Próprios - 0.1.00	0,00	2.000,00	2.000,00	2.000,00	2.000,00	8.000,00
	592 - 3.1.91.13.00	**0,00**	**5.000,00**	**440,00**	**9.000,00**	**10.000,00**	**24.440,00**
	1 - Recursos Próprios - 0.1.00	0,00	5.000,00	440,00	9.000,00	10.000,00	24.440,00
	593 - 3.3.90.30.00	**0,00**	**7.000,00**	**7.000,00**	**7.000,00**	**4.750,00**	**25.750,00**
	1 - Recursos Próprios - 0.1.00	0,00	7.000,00	7.000,00	7.000,00	4.750,00	25.750,00
	594 - 3.3.90.33.00	**0,00**	**2.000,00**	**2.000,00**	**2.000,00**	**2.000,00**	**8.000,00**
	1 - Recursos Próprios - 0.1.00	0,00	2.000,00	2.000,00	2.000,00	2.000,00	8.000,00
	595 - 3.3.90.35.00	**0,00**	**14.000,00**	**48.000,00**	**50.000,00**	**50.000,00**	**162.000,00**
	1 - Recursos Próprios - 0.1.00	0,00	14.000,00	48.000,00	50.000,00	50.000,00	162.000,00
	596 - 3.3.90.36.00	**0,00**	**5.000,00**	**5.000,00**	**5.000,00**	**5.000,00**	**20.000,00**
	1 - Recursos Próprios - 0.1.00	0,00	5.000,00	5.000,00	5.000,00	5.000,00	20.000,00
	597 - 3.3.90.39.00	**0,00**	**3.000,00**	**3.000,00**	**3.000,00**	**4.000,00**	**13.000,00**
	1 - Recursos Próprios - 0.1.00	0,00	3.000,00	3.000,00	3.000,00	4.000,00	13.000,00
	598 - 3.3.90.47.00	**0,00**	**2.000,00**	**2.000,00**	**2.000,00**	**2.000,00**	**8.000,00**
	1 - Recursos Próprios - 0.1.00	0,00	2.000,00	2.000,00	2.000,00	2.000,00	8.000,00
	599 - 3.3.90.92.00	**0,00**	**3.000,00**	**3.000,00**	**3.000,00**	**4.000,00**	**13.000,00**
	1 - Recursos Próprios - 0.1.00	0,00	3.000,00	3.000,00	3.000,00	4.000,00	13.000,00
Ação:	2.28 - Manutenção da Diretoria de Transportes	0,00	228.000,00	275.970,00	228.000,00	269.000,00	1.000.970,00
	198 - 3.1.90.04.00	**0,00**	**9.000,00**	**7.000,00**	**7.000,00**	**5.000,00**	**28.000,00**
	1 - Recursos Próprios - 0.1.00	0,00	9.000,00	7.000,00	7.000,00	5.000,00	28.000,00
	600 - 3.1.90.11.00	**0,00**	**90.000,00**	**153.000,00**	**145.000,00**	**170.000,00**	**558.000,00**
	1 - Recursos Próprios - 0.1.00	0,00	90.000,00	153.000,00	145.000,00	170.000,00	558.000,00
	601 - 3.1.90.13.00	**0,00**	**5.000,00**	**1.540,00**	**5.000,00**	**5.000,00**	**16.540,00**
	1 - Recursos Próprios - 0.1.00	0,00	5.000,00	1.540,00	5.000,00	5.000,00	16.540,00
	602 - 3.1.90.92.00	**0,00**	**3.000,00**	**3.000,00**	**3.000,00**	**4.000,00**	**13.000,00**
	1 - Recursos Próprios - 0.1.00	0,00	3.000,00	3.000,00	3.000,00	4.000,00	13.000,00
	603 - 3.1.90.96.00	**0,00**	**3.000,00**	**3.000,00**	**3.000,00**	**4.000,00**	**13.000,00**
	1 - Recursos Próprios - 0.1.00	0,00	3.000,00	3.000,00	3.000,00	4.000,00	13.000,00
	604 - 3.1.91.13.00	**0,00**	**10.000,00**	**1.430,00**	**10.000,00**	**10.000,00**	**31.430,00**
	1 - Recursos Próprios - 0.1.00	0,00	10.000,00	1.430,00	10.000,00	10.000,00	31.430,00
	605 - 3.3.90.14.00	**0,00**	**4.000,00**	**4.000,00**	**4.000,00**	**5.000,00**	**17.000,00**
	1 - Recursos Próprios - 0.1.00	0,00	4.000,00	4.000,00	4.000,00	5.000,00	17.000,00
	606 - 3.3.90.30.00	**0,00**	**10.000,00**	**10.000,00**	**10.000,00**	**5.000,00**	**35.000,00**
	1 - Recursos Próprios - 0.1.00	0,00	10.000,00	10.000,00	10.000,00	5.000,00	35.000,00
	607 - 3.3.90.33.00	**0,00**	**2.000,00**	**2.000,00**	**2.000,00**	**2.000,00**	**8.000,00**
	1 - Recursos Próprios - 0.1.00	0,00	2.000,00	2.000,00	2.000,00	2.000,00	8.000,00
	608 - 3.3.90.36.00	**0,00**	**2.000,00**	**1.000,00**	**2.000,00**	**2.000,00**	**7.000,00**

DEMONSTRATIVO DE COMPATIBILIDADE ENTRE O PPA E A LOA

PPA 2014 - 2017 - Valores em R$

		Valor global	2014	2015	2016	2017	Total
	1 - Recursos Próprios - 0.1.00	0,00	2.000,00	1.000,00	2.000,00	2.000,00	7.000,00
	609 - 3.3.90.39.00	**0,00**	**80.000,00**	**80.000,00**	**30.000,00**	**50.000,00**	**240.000,00**
	1 - Recursos Próprios - 0.1.00	0,00	80.000,00	80.000,00	30.000,00	50.000,00	240.000,00
	610 - 3.3.90.47.00	**0,00**	**8.000,00**	**8.000,00**	**5.000,00**	**5.000,00**	**26.000,00**
	1 - Recursos Próprios - 0.1.00	0,00	8.000,00	8.000,00	5.000,00	5.000,00	26.000,00
	611 - 3.3.90.92.00	**0,00**	**2.000,00**	**2.000,00**	**2.000,00**	**2.000,00**	**8.000,00**
	1 - Recursos Próprios - 0.1.00	0,00	2.000,00	2.000,00	2.000,00	2.000,00	8.000,00
Ação:	2.29 - Manutenção da Diretoria de Serviços Auxiliares	0,00	146.000,00	140.980,00	153.000,00	173.000,00	612.980,00
	199 - 3.1.90.04.00	**0,00**	**6.000,00**	**6.000,00**	**6.000,00**	**5.000,00**	**23.000,00**
	1 - Recursos Próprios - 0.1.00	0,00	6.000,00	6.000,00	6.000,00	5.000,00	23.000,00
	612 - 3.1.90.11.00	**0,00**	**100.000,00**	**105.000,00**	**100.000,00**	**120.000,00**	**425.000,00**
	1 - Recursos Próprios - 0.1.00	0,00	100.000,00	105.000,00	100.000,00	120.000,00	425.000,00
	613 - 3.1.90.13.00	**0,00**	**5.000,00**	**1.100,00**	**4.000,00**	**5.000,00**	**15.100,00**
	1 - Recursos Próprios - 0.1.00	0,00	5.000,00	1.100,00	4.000,00	5.000,00	15.100,00
	614 - 3.1.90.96.00	**0,00**	**2.000,00**	**2.000,00**	**2.000,00**	**2.000,00**	**8.000,00**
	1 - Recursos Próprios - 0.1.00	0,00	2.000,00	2.000,00	2.000,00	2.000,00	8.000,00
	615 - 3.1.91.13.00	**0,00**	**7.000,00**	**880,00**	**15.000,00**	**15.000,00**	**37.880,00**
	1 - Recursos Próprios - 0.1.00	0,00	7.000,00	880,00	15.000,00	15.000,00	37.880,00
	616 - 3.3.90.14.00	**0,00**	**5.000,00**	**5.000,00**	**5.000,00**	**5.000,00**	**20.000,00**
	1 - Recursos Próprios - 0.1.00	0,00	5.000,00	5.000,00	5.000,00	5.000,00	20.000,00
	617 - 3.3.90.30.00	**0,00**	**5.000,00**	**5.000,00**	**5.000,00**	**5.000,00**	**20.000,00**
	1 - Recursos Próprios - 0.1.00	0,00	5.000,00	5.000,00	5.000,00	5.000,00	20.000,00
	618 - 3.3.90.33.00	**0,00**	**3.000,00**	**3.000,00**	**3.000,00**	**3.000,00**	**12.000,00**
	1 - Recursos Próprios - 0.1.00	0,00	3.000,00	3.000,00	3.000,00	3.000,00	12.000,00
	619 - 3.3.90.36.00	**0,00**	**5.000,00**	**5.000,00**	**5.000,00**	**5.000,00**	**20.000,00**
	1 - Recursos Próprios - 0.1.00	0,00	5.000,00	5.000,00	5.000,00	5.000,00	20.000,00
	620 - 3.3.90.39.00	**0,00**	**3.000,00**	**3.000,00**	**3.000,00**	**3.000,00**	**12.000,00**
	1 - Recursos Próprios - 0.1.00	0,00	3.000,00	3.000,00	3.000,00	3.000,00	12.000,00
	621 - 3.3.90.47.00	**0,00**	**5.000,00**	**5.000,00**	**5.000,00**	**5.000,00**	**20.000,00**
	1 - Recursos Próprios - 0.1.00	0,00	5.000,00	5.000,00	5.000,00	5.000,00	20.000,00
Ação:	2.30 - Ressarcimento de Despesas com o Pessoal à Disposição da Prefeitura	0,00	5.000,00	5.000,00	5.000,00	2.000,00	17.000,00
	200 - 3.1.90.96.00	**0,00**	**5.000,00**	**5.000,00**	**5.000,00**	**2.000,00**	**17.000,00**
	1 - Recursos Próprios - 0.1.00	0,00	5.000,00	5.000,00	5.000,00	2.000,00	17.000,00
Programa:	408 - AMPLIAÇÃO E PRESERVAÇÃO DO PATRIMÔNIO (GUARDA MUNICIPAL)	0,00	37.000,00	37.000,00	37.000,00	37.000,00	148.000,00
Ação:	2.31 - Instituir, Instalar e Manter as Atividades da Guarda Municipal	0,00	37.000,00	37.000,00	37.000,00	37.000,00	148.000,00
	201 - 3.1.90.04.00	**0,00**	**5.000,00**	**5.000,00**	**5.000,00**	**5.000,00**	**20.000,00**
	1 - Recursos Próprios - 0.1.00	0,00	5.000,00	5.000,00	5.000,00	5.000,00	20.000,00

DEMONSTRATIVO DE COMPATIBILIDADE ENTRE O PPA E A LOA

PPA 2014 - 2017 - Valores em R$

	Valor global	2014	2015	2016	2017	Total
622 - 3.1.90.11.00	0,00	5.000,00	5.000,00	5.000,00	5.000,00	20.000,00
1 - Recursos Próprios - 0.1.00	0,00	5.000,00	5.000,00	5.000,00	5.000,00	20.000,00
623 - 3.1.90.13.00	0,00	5.000,00	5.000,00	5.000,00	5.000,00	20.000,00
1 - Recursos Próprios - 0.1.00	0,00	5.000,00	5.000,00	5.000,00	5.000,00	20.000,00
624 - 3.1.90.92.00	0,00	2.000,00	2.000,00	2.000,00	2.000,00	8.000,00
1 - Recursos Próprios - 0.1.00	0,00	2.000,00	2.000,00	2.000,00	2.000,00	8.000,00
625 - 3.1.91.13.00	0,00	5.000,00	5.000,00	5.000,00	5.000,00	20.000,00
1 - Recursos Próprios - 0.1.00	0,00	5.000,00	5.000,00	5.000,00	5.000,00	20.000,00
626 - 3.3.90.30.00	0,00	5.000,00	5.000,00	5.000,00	5.000,00	20.000,00
1 - Recursos Próprios - 0.1.00	0,00	5.000,00	5.000,00	5.000,00	5.000,00	20.000,00
627 - 3.3.90.36.00	0,00	5.000,00	5.000,00	5.000,00	5.000,00	20.000,00
1 - Recursos Próprios - 0.1.00	0,00	5.000,00	5.000,00	5.000,00	5.000,00	20.000,00
628 - 3.3.90.39.00	0,00	5.000,00	5.000,00	5.000,00	5.000,00	20.000,00
1 - Recursos Próprios - 0.1.00	0,00	5.000,00	5.000,00	5.000,00	5.000,00	20.000,00
Programa: 409 - GESTÃO ADMINISTRATIVA DO PATRIMÔNIO MUNICIPAL	0,00	60.000,00	62.100,00	57.000,00	55.000,00	234.100,00
Ação: 2.32 - Manutenção da Diretoria de Patrimônio	0,00	60.000,00	62.100,00	57.000,00	55.000,00	234.100,00
202 - 3.1.90.04.00	0,00	5.000,00	5.000,00	5.000,00	5.000,00	20.000,00
1 - Recursos Próprios - 0.1.00	0,00	5.000,00	5.000,00	5.000,00	5.000,00	20.000,00
629 - 3.1.90.11.00	0,00	25.000,00	23.000,00	25.000,00	20.000,00	93.000,00
1 - Recursos Próprios - 0.1.00	0,00	25.000,00	23.000,00	25.000,00	20.000,00	93.000,00
630 - 3.1.90.13.00	0,00	5.000,00	1.100,00	5.000,00	5.000,00	16.100,00
1 - Recursos Próprios - 0.1.00	0,00	5.000,00	1.100,00	5.000,00	5.000,00	16.100,00
631 - 3.1.91.13.00	0,00	2.000,00	2.000,00	2.000,00	2.000,00	8.000,00
1 - Recursos Próprios - 0.1.00	0,00	2.000,00	2.000,00	2.000,00	2.000,00	8.000,00
632 - 3.3.90.14.00	0,00	2.000,00	2.000,00	2.000,00	2.000,00	8.000,00
1 - Recursos Próprios - 0.1.00	0,00	2.000,00	2.000,00	2.000,00	2.000,00	8.000,00
633 - 3.3.90.30.00	0,00	3.000,00	3.000,00	3.000,00	4.000,00	13.000,00
1 - Recursos Próprios - 0.1.00	0,00	3.000,00	3.000,00	3.000,00	4.000,00	13.000,00
635 - 3.3.90.35.00	0,00	2.000,00	2.000,00	2.000,00	2.000,00	8.000,00
1 - Recursos Próprios - 0.1.00	0,00	2.000,00	2.000,00	2.000,00	2.000,00	8.000,00
634 - 3.3.90.36.00	0,00	3.000,00	3.000,00	3.000,00	4.000,00	13.000,00
1 - Recursos Próprios - 0.1.00	0,00	3.000,00	3.000,00	3.000,00	4.000,00	13.000,00
636 - 3.3.90.39.00	0,00	8.000,00	16.000,00	5.000,00	5.000,00	34.000,00
1 - Recursos Próprios - 0.1.00	0,00	8.000,00	16.000,00	5.000,00	5.000,00	34.000,00
637 - 3.3.90.47.00	0,00	2.000,00	2.000,00	2.000,00	2.000,00	8.000,00
1 - Recursos Próprios - 0.1.00	0,00	2.000,00	2.000,00	2.000,00	2.000,00	8.000,00
638 - 3.3.90.92.00	0,00	3.000,00	3.000,00	3.000,00	4.000,00	13.000,00

DEMONSTRATIVO DE COMPATIBILIDADE ENTRE O PPA E A LOA

PPA 2014 - 2017 - Valores em R$

		Valor global	2014	2015	2016	2017	Total
	1 - Recursos Próprios - 0.1.00	0,00	3.000,00	3.000,00	3.000,00	4.000,00	13.000,00
Programa:	412 - APOIO AOS CONSELHOS E RELAÇÕES COM A SOCIEDADE CIVIL	0,00	15.000,00	15.000,00	15.000,00	15.000,00	60.000,00
Ação:	2.137 - Manutenção das Atividades Vinculadas aos Conselhos em suas Ações de	0,00	15.000,00	15.000,00	15.000,00	15.000,00	60.000,00
	203 - 3.3.90.30.00	**0,00**	**5.000,00**	**5.000,00**	**5.000,00**	**5.000,00**	**20.000,00**
	1 - Recursos Próprios - 0.1.00	0,00	5.000,00	5.000,00	5.000,00	5.000,00	20.000,00
	639 - 3.3.90.36.00	**0,00**	**5.000,00**	**5.000,00**	**5.000,00**	**5.000,00**	**20.000,00**
	1 - Recursos Próprios - 0.1.00	0,00	5.000,00	5.000,00	5.000,00	5.000,00	20.000,00
	640 - 3.3.90.39.00	**0,00**	**5.000,00**	**5.000,00**	**5.000,00**	**5.000,00**	**20.000,00**
	1 - Recursos Próprios - 0.1.00	0,00	5.000,00	5.000,00	5.000,00	5.000,00	20.000,00
Subfunção:	126 - Tecnologia da Informação	0,00	20.000,00	20.000,00	20.000,00	20.000,00	80.000,00
Programa:	405 - GESTÃO DE PLANEJAMENTO GOVERNAMENTAL	0,00	20.000,00	20.000,00	20.000,00	20.000,00	80.000,00
Ação:	1.8 - Implantação de Infra-Estrutura - Tecnologia da Informação	0,00	5.000,00	5.000,00	5.000,00	5.000,00	20.000,00
	204 - 4.4.90.52.00	**0,00**	**5.000,00**	**5.000,00**	**5.000,00**	**5.000,00**	**20.000,00**
	1 - Recursos Próprios - 0.1.00	0,00	5.000,00	5.000,00	5.000,00	5.000,00	20.000,00
Ação:	2.34 - Administração de Sistemas de Informação no Município	0,00	15.000,00	15.000,00	15.000,00	15.000,00	60.000,00
	205 - 3.3.90.30.00	**0,00**	**5.000,00**	**5.000,00**	**5.000,00**	**5.000,00**	**20.000,00**
	1 - Recursos Próprios - 0.1.00	0,00	5.000,00	5.000,00	5.000,00	5.000,00	20.000,00
	641 - 3.3.90.36.00	**0,00**	**5.000,00**	**5.000,00**	**5.000,00**	**5.000,00**	**20.000,00**
	1 - Recursos Próprios - 0.1.00	0,00	5.000,00	5.000,00	5.000,00	5.000,00	20.000,00
	642 - 3.3.90.39.00	**0,00**	**5.000,00**	**5.000,00**	**5.000,00**	**5.000,00**	**20.000,00**
	1 - Recursos Próprios - 0.1.00	0,00	5.000,00	5.000,00	5.000,00	5.000,00	20.000,00
Subfunção:	131 - Comunicação Social	0,00	10.000,00	10.000,00	10.000,00	10.000,00	40.000,00
Programa:	407 - COMUNICAÇÃO INSTITUCIONAL E CERIMONIAL	0,00	10.000,00	10.000,00	10.000,00	10.000,00	40.000,00
Ação:	2.146 - Divulgação Institucional	0,00	10.000,00	10.000,00	10.000,00	10.000,00	40.000,00
	206 - 3.3.90.30.00	**0,00**	**5.000,00**	**5.000,00**	**5.000,00**	**5.000,00**	**20.000,00**
	1 - Recursos Próprios - 0.1.00	0,00	5.000,00	5.000,00	5.000,00	5.000,00	20.000,00
	643 - 3.3.90.36.00	**0,00**	**5.000,00**	**5.000,00**	**5.000,00**	**5.000,00**	**20.000,00**
	1 - Recursos Próprios - 0.1.00	0,00	5.000,00	5.000,00	5.000,00	5.000,00	20.000,00
Função:	6 - Segurança Pública	0,00	14.000,00	14.000,00	14.000,00	14.000,00	56.000,00
Subfunção:	182 - Defesa Civil	0,00	14.000,00	14.000,00	14.000,00	14.000,00	56.000,00
Programa:	601 - PARCERIA EM SEGURANÇA E DEFESA CIVIL	0,00	14.000,00	14.000,00	14.000,00	14.000,00	56.000,00
Ação:	2.122 - Cooperação Técnica e Financeira com o Estado	0,00	14.000,00	14.000,00	14.000,00	14.000,00	56.000,00
	207 - 3.3.90.30.00	**0,00**	**5.000,00**	**5.000,00**	**5.000,00**	**5.000,00**	**20.000,00**
	1 - Recursos Próprios - 0.1.00	0,00	5.000,00	5.000,00	5.000,00	5.000,00	20.000,00
	645 - 3.3.90.32.00	**0,00**	**2.000,00**	**2.000,00**	**2.000,00**	**2.000,00**	**8.000,00**
	1 - Recursos Próprios - 0.1.00	0,00	2.000,00	2.000,00	2.000,00	2.000,00	8.000,00

DEMONSTRATIVO DE COMPATIBILIDADE ENTRE O PPA E A LOA

PPA 2014 - 2017 - Valores em R$

		Valor global	2014	2015	2016	2017	Total
	646 - 3.3.90.36.00	**0,00**	**5.000,00**	**5.000,00**	**5.000,00**	**5.000,00**	**20.000,00**
	1 - Recursos Próprios - 0.1.00	0,00	5.000,00	5.000,00	5.000,00	5.000,00	20.000,00
	647 - 3.3.90.39.00	**0,00**	**2.000,00**	**2.000,00**	**2.000,00**	**2.000,00**	**8.000,00**
	1 - Recursos Próprios - 0.1.00	0,00	2.000,00	2.000,00	2.000,00	2.000,00	8.000,00
Unidade Orçamentária:	**3003 - COMSIM - CONSÓRCIO DE MUN. DO SERTÃO DE ITAPA**	**0,00**	**0,00**	**0,00**	**0,00**	**88.000,00**	**88.000,00**
Função:	4 - Administração	0,00	0,00	0,00	0,00	83.000,00	83.000,00
Subfunção:	122 - Administração Geral	0,00	0,00	0,00	0,00	83.000,00	83.000,00
Programa:	2709 - CONSÓRCIOS PÚBLICOS	0,00	0,00	0,00	0,00	83.000,00	83.000,00
Ação:	1.119 - AQUISIÇÃO DE VEÍCULOS, MÁQUINAS MÓVEIS E EQUIPAMENTOS	0,00	0,00	0,00	0,00	2.000,00	2.000,00
	1633 - 4.4.90.52.00	**0,00**	**0,00**	**0,00**	**0,00**	**2.000,00**	**2.000,00**
	53 - Consórcio Público/Recurso Próprio -	0,00	0,00	0,00	0,00	2.000,00	2.000,00
Ação:	2.153 - RATEIO PELA PARTICPAÇÃO EM CONSÓRCIO PÚBLICO	0,00	0,00	0,00	0,00	81.000,00	81.000,00
	1634 - 3.1.90.04.00	**0,00**	**0,00**	**0,00**	**0,00**	**5.000,00**	**5.000,00**
	53 - Consórcio Público/Recurso Próprio -	0,00	0,00	0,00	0,00	5.000,00	5.000,00
	1635 - 3.1.90.11.00	**0,00**	**0,00**	**0,00**	**0,00**	**25.400,00**	**25.400,00**
	53 - Consórcio Público/Recurso Próprio -	0,00	0,00	0,00	0,00	25.400,00	25.400,00
	1636 - 3.1.90.13.00	**0,00**	**0,00**	**0,00**	**0,00**	**5.600,00**	**5.600,00**
	53 - Consórcio Público/Recurso Próprio -	0,00	0,00	0,00	0,00	5.600,00	5.600,00
	1637 - 3.3.90.14.00	**0,00**	**0,00**	**0,00**	**0,00**	**2.000,00**	**2.000,00**
	53 - Consórcio Público/Recurso Próprio -	0,00	0,00	0,00	0,00	2.000,00	2.000,00
	1638 - 3.3.90.30.00	**0,00**	**0,00**	**0,00**	**0,00**	**5.000,00**	**5.000,00**
	53 - Consórcio Público/Recurso Próprio -	0,00	0,00	0,00	0,00	5.000,00	5.000,00
	1639 - 3.3.90.35.00	**0,00**	**0,00**	**0,00**	**0,00**	**24.000,00**	**24.000,00**
	53 - Consórcio Público/Recurso Próprio -	0,00	0,00	0,00	0,00	24.000,00	24.000,00
	1640 - 3.3.90.36.00	**0,00**	**0,00**	**0,00**	**0,00**	**5.000,00**	**5.000,00**
	53 - Consórcio Público/Recurso Próprio -	0,00	0,00	0,00	0,00	5.000,00	5.000,00
	1641 - 3.3.90.39.00	**0,00**	**0,00**	**0,00**	**0,00**	**9.000,00**	**9.000,00**
	53 - Consórcio Público/Recurso Próprio -	0,00	0,00	0,00	0,00	9.000,00	9.000,00
Função:	18 - Gestão Ambiental	0,00	0,00	0,00	0,00	5.000,00	5.000,00
Subfunção:	542 - Controle Ambiental	0,00	0,00	0,00	0,00	5.000,00	5.000,00
Programa:	2709 - CONSÓRCIOS PÚBLICOS	0,00	0,00	0,00	0,00	5.000,00	5.000,00
Ação:	2.157 - MANUTENÇÃO DOS SERV. UNID TRATAMENTO DE RESÍDUOS SÓLIDOS	0,00	0,00	0,00	0,00	5.000,00	5.000,00
	1666 - 4.4.90.52.00	**0,00**	**0,00**	**0,00**	**0,00**	**5.000,00**	**5.000,00**
	53 - Consórcio Público/Recurso Próprio -	0,00	0,00	0,00	0,00	5.000,00	5.000,00
Unidade Orçamentária:	**4001 - COORDENADORIA GERAL**	**0,00**	**4.439.000,00**	**6.301.500,00**	**4.815.000,00**	**5.739.000,00**	**21.294.500,00**
Função:	4 - Administração	0,00	1.125.000,00	1.727.500,00	1.176.000,00	1.507.000,00	5.535.500,00

DEMONSTRATIVO DE COMPATIBILIDADE ENTRE O PPA E A LOA

PPA 2014 - 2017 - Valores em R$

		Valor global	2014	2015	2016	2017	Total
Subfunção:	122 - Administração Geral	0,00	1.085.000,00	1.687.500,00	1.138.000,00	1.470.000,00	5.380.500,00
Programa:	404 - GESTÃO DA SECRETARIA DE FINANÇAS	0,00	1.085.000,00	1.687.500,00	1.138.000,00	1.470.000,00	5.380.500,00
Ação:	1.9 - Aquisição de Veículos, Móveis, Máquinas, Utensílios e Equipamento Diversos	0,00	10.000,00	9.000,00	5.000,00	2.000,00	26.000,00
	208 - 4.4.90.52.00	**0,00**	**10.000,00**	**9.000,00**	**5.000,00**	**2.000,00**	**26.000,00**
	1 - Recursos Próprios - 0.1.00	0,00	10.000,00	9.000,00	5.000,00	2.000,00	26.000,00
Ação:	2.37 - Manutenção da Secretaria de Finanças	0,00	622.000,00	1.283.220,00	740.000,00	1.039.000,00	3.684.220,00
	209 - 3.1.90.04.00	**0,00**	**90.000,00**	**172.000,00**	**132.000,00**	**130.000,00**	**524.000,00**
	1 - Recursos Próprios - 0.1.00	0,00	90.000,00	172.000,00	132.000,00	130.000,00	524.000,00
	648 - 3.1.90.11.00	**0,00**	**200.000,00**	**220.000,00**	**130.000,00**	**280.000,00**	**830.000,00**
	1 - Recursos Próprios - 0.1.00	0,00	200.000,00	220.000,00	130.000,00	280.000,00	830.000,00
	649 - 3.1.90.13.00	**0,00**	**35.000,00**	**40.000,00**	**40.000,00**	**140.000,00**	**255.000,00**
	1 - Recursos Próprios - 0.1.00	0,00	35.000,00	40.000,00	40.000,00	140.000,00	255.000,00
	650 - 3.1.90.92.00	**0,00**	**5.000,00**	**5.000,00**	**5.000,00**	**5.000,00**	**20.000,00**
	1 - Recursos Próprios - 0.1.00	0,00	5.000,00	5.000,00	5.000,00	5.000,00	20.000,00
	651 - 3.1.90.96.00	**0,00**	**2.000,00**	**2.000,00**	**2.000,00**	**2.000,00**	**8.000,00**
	1 - Recursos Próprios - 0.1.00	0,00	2.000,00	2.000,00	2.000,00	2.000,00	8.000,00
	652 - 3.1.91.13.00	**0,00**	**7.000,00**	**220,00**	**3.000,00**	**5.000,00**	**15.220,00**
	1 - Recursos Próprios - 0.1.00	0,00	7.000,00	220,00	3.000,00	5.000,00	15.220,00
	653 - 3.3.90.14.00	**0,00**	**8.000,00**	**10.000,00**	**6.000,00**	**5.000,00**	**29.000,00**
	1 - Recursos Próprios - 0.1.00	0,00	8.000,00	10.000,00	6.000,00	5.000,00	29.000,00
	654 - 3.3.90.30.00	**0,00**	**10.000,00**	**47.000,00**	**65.000,00**	**30.000,00**	**152.000,00**
	1 - Recursos Próprios - 0.1.00	0,00	10.000,00	47.000,00	65.000,00	30.000,00	152.000,00
	655 - 3.3.90.33.00	**0,00**	**2.000,00**	**2.000,00**	**2.000,00**	**2.000,00**	**8.000,00**
	1 - Recursos Próprios - 0.1.00	0,00	2.000,00	2.000,00	2.000,00	2.000,00	8.000,00
	656 - 3.3.90.35.00	**0,00**	**170.000,00**	**219.000,00**	**170.000,00**	**250.000,00**	**809.000,00**
	1 - Recursos Próprios - 0.1.00	0,00	170.000,00	219.000,00	170.000,00	250.000,00	809.000,00
	657 - 3.3.90.36.00	**0,00**	**20.000,00**	**424.000,00**	**30.000,00**	**15.000,00**	**489.000,00**
	1 - Recursos Próprios - 0.1.00	0,00	20.000,00	424.000,00	30.000,00	15.000,00	489.000,00
	658 - 3.3.90.39.00	**0,00**	**50.000,00**	**53.000,00**	**65.000,00**	**80.000,00**	**248.000,00**
	1 - Recursos Próprios - 0.1.00	0,00	50.000,00	53.000,00	65.000,00	80.000,00	248.000,00
	659 - 3.3.90.47.00	**0,00**	**20.000,00**	**86.000,00**	**50.000,00**	**80.000,00**	**236.000,00**
	1 - Recursos Próprios - 0.1.00	0,00	20.000,00	86.000,00	50.000,00	80.000,00	236.000,00
	660 - 3.3.90.92.00	**0,00**	**3.000,00**	**3.000,00**	**40.000,00**	**15.000,00**	**61.000,00**
	1 - Recursos Próprios - 0.1.00	0,00	3.000,00	3.000,00	40.000,00	15.000,00	61.000,00
Ação:	2.38 - Manutenção da Diretoria da Receita	0,00	145.000,00	118.210,00	112.000,00	115.000,00	490.210,00
	210 - 3.1.90.04.00	**0,00**	**5.000,00**	**5.000,00**	**5.000,00**	**5.000,00**	**20.000,00**
	1 - Recursos Próprios - 0.1.00	0,00	5.000,00	5.000,00	5.000,00	5.000,00	20.000,00

DEMONSTRATIVO DE COMPATIBILIDADE ENTRE O PPA E A LOA

PPA 2014 - 2017 - Valores em R$

		Valor global	2014	2015	2016	2017	Total
	661 - 3.1.90.11.00	**0,00**	**70.000,00**	**57.000,00**	**55.000,00**	**60.000,00**	**242.000,00**
	1 - Recursos Próprios - 0.1.00	0,00	70.000,00	57.000,00	55.000,00	60.000,00	242.000,00
	662 - 3.1.90.13.00	**0,00**	**10.000,00**	**880,00**	**4.000,00**	**5.000,00**	**19.880,00**
	1 - Recursos Próprios - 0.1.00	0,00	10.000,00	880,00	4.000,00	5.000,00	19.880,00
	663 - 3.1.90.92.00	**0,00**	**3.000,00**	**3.000,00**	**3.000,00**	**3.000,00**	**12.000,00**
	1 - Recursos Próprios - 0.1.00	0,00	3.000,00	3.000,00	3.000,00	3.000,00	12.000,00
	664 - 3.1.90.96.00	**0,00**	**3.000,00**	**3.000,00**	**3.000,00**	**4.000,00**	**13.000,00**
	1 - Recursos Próprios - 0.1.00	0,00	3.000,00	3.000,00	3.000,00	4.000,00	13.000,00
	665 - 3.1.91.13.00	**0,00**	**5.000,00**	**330,00**	**3.000,00**	**3.000,00**	**11.330,00**
	1 - Recursos Próprios - 0.1.00	0,00	5.000,00	330,00	3.000,00	3.000,00	11.330,00
	666 - 3.3.90.14.00	**0,00**	**2.000,00**	**2.000,00**	**2.000,00**	**2.000,00**	**8.000,00**
	1 - Recursos Próprios - 0.1.00	0,00	2.000,00	2.000,00	2.000,00	2.000,00	8.000,00
	667 - 3.3.90.30.00	**0,00**	**5.000,00**	**5.000,00**	**5.000,00**	**5.000,00**	**20.000,00**
	1 - Recursos Próprios - 0.1.00	0,00	5.000,00	5.000,00	5.000,00	5.000,00	20.000,00
	668 - 3.3.90.33.00	**0,00**	**2.000,00**	**2.000,00**	**2.000,00**	**2.000,00**	**8.000,00**
	1 - Recursos Próprios - 0.1.00	0,00	2.000,00	2.000,00	2.000,00	2.000,00	8.000,00
	669 - 3.3.90.35.00	**0,00**	**5.000,00**	**5.000,00**	**5.000,00**	**5.000,00**	**20.000,00**
	1 - Recursos Próprios - 0.1.00	0,00	5.000,00	5.000,00	5.000,00	5.000,00	20.000,00
	670 - 3.3.90.36.00	**0,00**	**5.000,00**	**5.000,00**	**5.000,00**	**5.000,00**	**20.000,00**
	1 - Recursos Próprios - 0.1.00	0,00	5.000,00	5.000,00	5.000,00	5.000,00	20.000,00
	671 - 3.3.90.39.00	**0,00**	**25.000,00**	**25.000,00**	**15.000,00**	**10.000,00**	**75.000,00**
	1 - Recursos Próprios - 0.1.00	0,00	25.000,00	25.000,00	15.000,00	10.000,00	75.000,00
	672 - 3.3.90.47.00	**0,00**	**2.000,00**	**2.000,00**	**2.000,00**	**2.000,00**	**8.000,00**
	1 - Recursos Próprios - 0.1.00	0,00	2.000,00	2.000,00	2.000,00	2.000,00	8.000,00
	673 - 3.3.90.92.00	**0,00**	**3.000,00**	**3.000,00**	**3.000,00**	**4.000,00**	**13.000,00**
	1 - Recursos Próprios - 0.1.00	0,00	3.000,00	3.000,00	3.000,00	4.000,00	13.000,00
Ação:	2.39 - Manutenção da Diretoria da Despesa	0,00	202.000,00	171.070,00	181.000,00	214.000,00	768.070,00
	211 - 3.1.90.04.00	**0,00**	**5.000,00**	**5.000,00**	**5.000,00**	**5.000,00**	**20.000,00**
	1 - Recursos Próprios - 0.1.00	0,00	5.000,00	5.000,00	5.000,00	5.000,00	20.000,00
	674 - 3.1.90.11.00	**0,00**	**125.000,00**	**119.000,00**	**120.000,00**	**150.000,00**	**514.000,00**
	1 - Recursos Próprios - 0.1.00	0,00	125.000,00	119.000,00	120.000,00	150.000,00	514.000,00
	675 - 3.1.90.13.00	**0,00**	**25.000,00**	**3.740,00**	**10.000,00**	**10.000,00**	**48.740,00**
	1 - Recursos Próprios - 0.1.00	0,00	25.000,00	3.740,00	10.000,00	10.000,00	48.740,00
	676 - 3.1.90.92.00	**0,00**	**3.000,00**	**3.000,00**	**3.000,00**	**4.000,00**	**13.000,00**
	1 - Recursos Próprios - 0.1.00	0,00	3.000,00	3.000,00	3.000,00	4.000,00	13.000,00
	677 - 3.1.90.96.00	**0,00**	**3.000,00**	**3.000,00**	**3.000,00**	**4.000,00**	**13.000,00**
	1 - Recursos Próprios - 0.1.00	0,00	3.000,00	3.000,00	3.000,00	4.000,00	13.000,00

DEMONSTRATIVO DE COMPATIBILIDADE ENTRE O PPA E A LOA

PPA 2014 - 2017 - Valores em R$

		Valor global	2014	2015	2016	2017	Total
	678 - 3.1.91.13.00	**0,00**	**4.000,00**	**330,00**	**3.000,00**	**4.000,00**	**11.330,00**
	1 - Recursos Próprios - 0.1.00	0,00	4.000,00	330,00	3.000,00	4.000,00	11.330,00
	679 - 3.3.90.14.00	**0,00**	**5.000,00**	**5.000,00**	**5.000,00**	**5.000,00**	**20.000,00**
	1 - Recursos Próprios - 0.1.00	0,00	5.000,00	5.000,00	5.000,00	5.000,00	20.000,00
	680 - 3.3.90.30.00	**0,00**	**8.000,00**	**8.000,00**	**8.000,00**	**5.000,00**	**29.000,00**
	1 - Recursos Próprios - 0.1.00	0,00	8.000,00	8.000,00	8.000,00	5.000,00	29.000,00
	681 - 3.3.90.33.00	**0,00**	**5.000,00**	**5.000,00**	**5.000,00**	**5.000,00**	**20.000,00**
	1 - Recursos Próprios - 0.1.00	0,00	5.000,00	5.000,00	5.000,00	5.000,00	20.000,00
	682 - 3.3.90.35.00	**0,00**	**5.000,00**	**5.000,00**	**5.000,00**	**5.000,00**	**20.000,00**
	1 - Recursos Próprios - 0.1.00	0,00	5.000,00	5.000,00	5.000,00	5.000,00	20.000,00
	683 - 3.3.90.36.00	**0,00**	**5.000,00**	**5.000,00**	**5.000,00**	**5.000,00**	**20.000,00**
	1 - Recursos Próprios - 0.1.00	0,00	5.000,00	5.000,00	5.000,00	5.000,00	20.000,00
	684 - 3.3.90.39.00	**0,00**	**3.000,00**	**3.000,00**	**3.000,00**	**4.000,00**	**13.000,00**
	1 - Recursos Próprios - 0.1.00	0,00	3.000,00	3.000,00	3.000,00	4.000,00	13.000,00
	685 - 3.3.90.47.00	**0,00**	**3.000,00**	**3.000,00**	**3.000,00**	**4.000,00**	**13.000,00**
	1 - Recursos Próprios - 0.1.00	0,00	3.000,00	3.000,00	3.000,00	4.000,00	13.000,00
	686 - 3.3.90.92.00	**0,00**	**3.000,00**	**3.000,00**	**3.000,00**	**4.000,00**	**13.000,00**
	1 - Recursos Próprios - 0.1.00	0,00	3.000,00	3.000,00	3.000,00	4.000,00	13.000,00
Ação:	2.136 - Aporte Financeiro - RPPS	0,00	106.000,00	106.000,00	100.000,00	100.000,00	412.000,00
	1452 - 3.3.90.97.00	**0,00**	**106.000,00**	**106.000,00**	**100.000,00**	**100.000,00**	**412.000,00**
	1 - Recursos Próprios - 0.1.00	0,00	106.000,00	106.000,00	100.000,00	100.000,00	412.000,00
Subfunção:	123 - Administração Financeira	0,00	40.000,00	40.000,00	38.000,00	37.000,00	155.000,00
Programa:	404 - GESTÃO DA SECRETARIA DE FINANÇAS	0,00	13.000,00	13.000,00	13.000,00	15.000,00	54.000,00
Ação:	2.40 - Indenizações e Restituição de Recursos Financeiros, Inclusive de Convênios	0,00	13.000,00	13.000,00	13.000,00	15.000,00	54.000,00
	687 - 3.1.90.92.00	**0,00**	**8.000,00**	**8.000,00**	**8.000,00**	**5.000,00**	**29.000,00**
	1 - Recursos Próprios - 0.1.00	0,00	8.000,00	8.000,00	8.000,00	5.000,00	29.000,00
	688 - 3.3.90.93.00	**0,00**	**5.000,00**	**5.000,00**	**5.000,00**	**10.000,00**	**25.000,00**
	18 - Outros Convênios - 0.1.24	0,00	5.000,00	5.000,00	5.000,00	10.000,00	25.000,00
Programa:	413 - MODERNIZAÇÃO DO SISTEMA DE ARRECADAÇÃO	0,00	27.000,00	27.000,00	25.000,00	22.000,00	101.000,00
Ação:	1.69 - Aquisição de Veículos, Móveis, Máquinas, Utensílios e Equipamentos Diversos	0,00	5.000,00	5.000,00	5.000,00	2.000,00	17.000,00
	213 - 4.4.90.52.00	**0,00**	**5.000,00**	**5.000,00**	**5.000,00**	**2.000,00**	**17.000,00**
	1 - Recursos Próprios - 0.1.00	0,00	5.000,00	5.000,00	5.000,00	2.000,00	17.000,00
Ação:	2.41 - Viabilizar a Cobrança Através de Mão-de-Obra Qualificada	0,00	22.000,00	22.000,00	20.000,00	20.000,00	84.000,00
	214 - 3.3.90.30.00	**0,00**	**5.000,00**	**5.000,00**	**5.000,00**	**5.000,00**	**20.000,00**
	1 - Recursos Próprios - 0.1.00	0,00	5.000,00	5.000,00	5.000,00	5.000,00	20.000,00
	689 - 3.3.90.35.00	**0,00**	**5.000,00**	**5.000,00**	**5.000,00**	**5.000,00**	**20.000,00**

DEMONSTRATIVO DE COMPATIBILIDADE ENTRE O PPA E A LOA

PPA 2014 - 2017 - Valores em R$

		Valor global	2014	2015	2016	2017	Total
	1 - Recursos Próprios - 0.1.00	0,00	5.000,00	5.000,00	5.000,00	5.000,00	20.000,00
	690 - 3.3.90.36.00	**0,00**	**5.000,00**	**5.000,00**	**5.000,00**	**5.000,00**	**20.000,00**
	1 - Recursos Próprios - 0.1.00	0,00	5.000,00	5.000,00	5.000,00	5.000,00	20.000,00
	691 - 3.3.90.39.00	**0,00**	**7.000,00**	**7.000,00**	**5.000,00**	**5.000,00**	**24.000,00**
	1 - Recursos Próprios - 0.1.00	0,00	7.000,00	7.000,00	5.000,00	5.000,00	24.000,00
Função:	28 - Encargos Especiais	0,00	1.064.000,00	1.064.000,00	1.039.000,00	1.928.000,00	5.095.000,00
Subfunção:	843 - Serviço da Dívida Interna	0,00	954.000,00	954.000,00	929.000,00	1.875.000,00	4.712.000,00
Programa:	0 - Operações Especiais	0,00	954.000,00	954.000,00	929.000,00	1.875.000,00	4.712.000,00
Ação:	0.6 - Pagamento da Dívida com o INSS	0,00	820.000,00	820.000,00	800.000,00	1.819.000,00	4.259.000,00
	215 - 4.6.90.71.00	**0,00**	**820.000,00**	**820.000,00**	**800.000,00**	**1.819.000,00**	**4.259.000,00**
	1 - Recursos Próprios - 0.1.00	0,00	820.000,00	820.000,00	800.000,00	1.819.000,00	4.259.000,00
Ação:	0.8 - Pagamento da Dívida com o FGTS	0,00	50.000,00	50.000,00	50.000,00	10.000,00	160.000,00
	217 - 4.6.90.71.00	**0,00**	**50.000,00**	**50.000,00**	**50.000,00**	**10.000,00**	**160.000,00**
	1 - Recursos Próprios - 0.1.00	0,00	50.000,00	50.000,00	50.000,00	10.000,00	160.000,00
Ação:	0.9 - Pagamento de Juros Diversos	0,00	5.000,00	5.000,00	5.000,00	5.000,00	20.000,00
	218 - 3.2.90.23.00	**0,00**	**5.000,00**	**5.000,00**	**5.000,00**	**5.000,00**	**20.000,00**
	1 - Recursos Próprios - 0.1.00	0,00	5.000,00	5.000,00	5.000,00	5.000,00	20.000,00
Ação:	0.10 - Pagamento de Dívidas com CELPE, COMPESA e Outras	0,00	50.000,00	50.000,00	50.000,00	10.000,00	160.000,00
	219 - 4.6.90.71.00	**0,00**	**50.000,00**	**50.000,00**	**50.000,00**	**10.000,00**	**160.000,00**
	1 - Recursos Próprios - 0.1.00	0,00	50.000,00	50.000,00	50.000,00	10.000,00	160.000,00
Ação:	0.18 - Pagamento de Juros da Dívida	0,00	29.000,00	29.000,00	24.000,00	31.000,00	113.000,00
	216 - 3.2.90.21.00	**0,00**	**15.000,00**	**15.000,00**	**10.000,00**	**10.000,00**	**50.000,00**
	1 - Recursos Próprios - 0.1.00	0,00	15.000,00	15.000,00	10.000,00	10.000,00	50.000,00
	692 - 3.2.90.22.00	**0,00**	**10.000,00**	**10.000,00**	**10.000,00**	**10.000,00**	**40.000,00**
	1 - Recursos Próprios - 0.1.00	0,00	10.000,00	10.000,00	10.000,00	10.000,00	40.000,00
	693 - 3.2.91.21.00	**0,00**	**2.000,00**	**2.000,00**	**2.000,00**	**8.000,00**	**14.000,00**
	1 - Recursos Próprios - 0.1.00	0,00	2.000,00	2.000,00	2.000,00	8.000,00	14.000,00
	694 - 3.2.91.22.00	**0,00**	**2.000,00**	**2.000,00**	**2.000,00**	**3.000,00**	**9.000,00**
	1 - Recursos Próprios - 0.1.00	0,00	2.000,00	2.000,00	2.000,00	3.000,00	9.000,00
Subfunção:	846 - Outros Encargos Especiais	0,00	110.000,00	110.000,00	110.000,00	53.000,00	383.000,00
Programa:	0 - Operações Especiais	0,00	110.000,00	110.000,00	110.000,00	53.000,00	383.000,00
Ação:	0.11 - Manutenção ao Fundo de Aval	0,00	10.000,00	10.000,00	10.000,00	5.000,00	35.000,00
	220 - 3.3.90.41.00	**0,00**	**10.000,00**	**10.000,00**	**10.000,00**	**5.000,00**	**35.000,00**
	1 - Recursos Próprios - 0.1.00	0,00	10.000,00	10.000,00	10.000,00	5.000,00	35.000,00
Ação:	0.16 - Indenizações e Restituições de Recursos Financeiros, Inclusive de Convênios	0,00	80.000,00	80.000,00	80.000,00	28.000,00	268.000,00
	696 - 3.3.90.93.00	**0,00**	**80.000,00**	**80.000,00**	**80.000,00**	**28.000,00**	**268.000,00**

DEMONSTRATIVO DE COMPATIBILIDADE ENTRE O PPA E A LOA

PPA 2014 - 2017 - Valores em R$

		Valor global	2014	2015	2016	2017	Total
	18 - Outros Convênios - 0.1.24	0,00	80.000,00	80.000,00	80.000,00	28.000,00	268.000,00
Ação:	0.17 - Pagamanento de Juros da Dívida	0,00	20.000,00	20.000,00	20.000,00	20.000,00	80.000,00
	695 - 3.3.90.93.00	**0,00**	**20.000,00**	**20.000,00**	**20.000,00**	**20.000,00**	**80.000,00**
	1 - Recursos Próprios - 0.1.00	0,00	20.000,00	20.000,00	20.000,00	20.000,00	80.000,00
Função:	99 - Reserva de Contingência	0,00	2.250.000,00	3.510.000,00	2.600.000,00	2.304.000,00	10.664.000,00
Subfunção:	999 - Reserva de Contingência	0,00	2.250.000,00	3.510.000,00	2.600.000,00	2.304.000,00	10.664.000,00
Programa:	9999 - RESERVA DE CONTIGÊNCIA	0,00	2.250.000,00	3.510.000,00	2.600.000,00	2.304.000,00	10.664.000,00
Ação:	4.1 - Reserva de Contigência	0,00	2.250.000,00	3.510.000,00	2.600.000,00	2.304.000,00	10.664.000,00
	222 - 9.9.99.99.00	**0,00**	**2.250.000,00**	**3.510.000,00**	**2.600.000,00**	**2.304.000,00**	**10.664.000,00**
	1 - Recursos Próprios - 0.1.00	0,00	2.250.000,00	3.510.000,00	2.600.000,00	2.304.000,00	10.664.000,00
Unidade Orçamentária: 4002 - FUNDO DE APOIO AO DESENVOLVIMENTO ECONÔMICO		**0,00**	**40.000,00**	**40.000,00**	**32.000,00**	**37.000,00**	**149.000,00**
Função:	4 - Administração	0,00	40.000,00	40.000,00	32.000,00	37.000,00	149.000,00
Subfunção:	122 - Administração Geral	0,00	40.000,00	40.000,00	32.000,00	37.000,00	149.000,00
Programa:	404 - GESTÃO DA SECRETARIA DE FINANÇAS	0,00	40.000,00	40.000,00	32.000,00	37.000,00	149.000,00
Ação:	2.43 - Manutenção do Fundo de Apoio de Desenvolvimento Econômico de Floresta -	0,00	40.000,00	40.000,00	32.000,00	37.000,00	149.000,00
	223 - 3.1.90.11.00	**0,00**	**12.000,00**	**12.000,00**	**10.000,00**	**10.000,00**	**44.000,00**
	1 - Recursos Próprios - 0.1.00	0,00	12.000,00	12.000,00	10.000,00	10.000,00	44.000,00
	697 - 3.1.90.13.00	**0,00**	**3.000,00**	**3.000,00**	**3.000,00**	**4.000,00**	**13.000,00**
	1 - Recursos Próprios - 0.1.00	0,00	3.000,00	3.000,00	3.000,00	4.000,00	13.000,00
	699 - 3.1.91.13.00	**0,00**	**3.000,00**	**3.000,00**	**3.000,00**	**4.000,00**	**13.000,00**
	1 - Recursos Próprios - 0.1.00	0,00	3.000,00	3.000,00	3.000,00	4.000,00	13.000,00
	700 - 3.3.90.30.00	**0,00**	**4.000,00**	**4.000,00**	**4.000,00**	**5.000,00**	**17.000,00**
	1 - Recursos Próprios - 0.1.00	0,00	4.000,00	4.000,00	4.000,00	5.000,00	17.000,00
	698 - 3.3.90.34.00	**0,00**	**6.000,00**	**6.000,00**	**2.000,00**	**2.000,00**	**16.000,00**
	1 - Recursos Próprios - 0.1.00	0,00	6.000,00	6.000,00	2.000,00	2.000,00	16.000,00
	701 - 3.3.90.36.00	**0,00**	**3.000,00**	**3.000,00**	**3.000,00**	**3.000,00**	**12.000,00**
	1 - Recursos Próprios - 0.1.00	0,00	3.000,00	3.000,00	3.000,00	3.000,00	12.000,00
	702 - 3.3.90.39.00	**0,00**	**6.000,00**	**6.000,00**	**4.000,00**	**5.000,00**	**21.000,00**
	1 - Recursos Próprios - 0.1.00	0,00	6.000,00	6.000,00	4.000,00	5.000,00	21.000,00
	703 - 3.3.90.92.00	**0,00**	**3.000,00**	**3.000,00**	**3.000,00**	**4.000,00**	**13.000,00**
	1 - Recursos Próprios - 0.1.00	0,00	3.000,00	3.000,00	3.000,00	4.000,00	13.000,00
Unidade Orçamentária: 6001 - SECRETARIA DE APOIO ADMINISTRATIVO		**0,00**	**2.122.281,68**	**2.639.740,00**	**2.605.000,00**	**2.209.303,60**	**9.576.325,28**
Função:	12 - Educação	0,00	2.090.281,68	2.607.740,00	2.583.000,00	2.170.209,60	9.451.231,28
Subfunção:	123 - Administração Financeira	0,00	32.000,00	32.000,00	57.000,00	16.000,00	137.000,00
Programa:	415 - APOIO À INSTITUIÇÕES SEM FINS LUCRATIVOS	0,00	6.000,00	6.000,00	6.000,00	6.000,00	24.000,00
Ação:	2.44 - Cooperação e Apoio às Instituições sem Fins Lucrativos de Interesse	0,00	6.000,00	6.000,00	6.000,00	6.000,00	24.000,00

DEMONSTRATIVO DE COMPATIBILIDADE ENTRE O PPA E A LOA

PPA 2014 - 2017 - Valores em R$

		Valor global	2014	2015	2016	2017	Total
	224 - 3.3.50.43.00	**0,00**	**6.000,00**	**6.000,00**	**6.000,00**	**6.000,00**	**24.000,00**
	2 - Impostos e Transferências MDE - 0.1.01	0,00	6.000,00	6.000,00	6.000,00	6.000,00	24.000,00
Programa:	1207 - APOIO ÀS INSTITUIÇÕES EDUCACIONAIS SEM FINS LUCRATIVOS	0,00	26.000,00	26.000,00	51.000,00	10.000,00	113.000,00
Ação:	2.45 - Realização de Parcerias e Apoio a Instituição Educacional sem Fins Lucrativos	0,00	26.000,00	26.000,00	51.000,00	10.000,00	113.000,00
	225 - 3.3.50.43.00	**0,00**	**26.000,00**	**26.000,00**	**51.000,00**	**10.000,00**	**113.000,00**
	2 - Impostos e Transferências MDE - 0.1.01	0,00	26.000,00	26.000,00	51.000,00	10.000,00	113.000,00
Subfunção:	244 - Assistência Comunitária	0,00	5.000,00	5.000,00	5.000,00	5.000,00	20.000,00
Programa:	1209 - ASSISTÊNCIA AO ESTUDANTE CARENTE	0,00	5.000,00	5.000,00	5.000,00	5.000,00	20.000,00
Ação:	2.46 - Concessão de Bolsas de Estudos	0,00	5.000,00	5.000,00	5.000,00	5.000,00	20.000,00
	226 - 3.3.90.18.00	**0,00**	**5.000,00**	**5.000,00**	**5.000,00**	**5.000,00**	**20.000,00**
	2 - Impostos e Transferências MDE - 0.1.01	0,00	5.000,00	5.000,00	5.000,00	5.000,00	20.000,00
Subfunção:	361 - Ensino Fundamental	0,00	2.053.281,68	2.570.740,00	2.521.000,00	2.149.209,60	9.294.231,28
Programa:	1201 - GESTÃO DAS ATIVIDADES-MEIO DA EDUCAÇÃO BÁSICA	0,00	2.053.281,68	2.570.740,00	2.521.000,00	2.149.209,60	9.294.231,28
Ação:	1.11 - Aquisição de Veículos, Móveis, Máquinas, Utensílios e Equipamentos Diversos	0,00	68.000,00	63.000,00	63.000,00	15.000,00	209.000,00
	227 - 4.4.90.52.00	**0,00**	**68.000,00**	**63.000,00**	**63.000,00**	**15.000,00**	**209.000,00**
	2 - Impostos e Transferências MDE - 0.1.01	0,00	8.000,00	3.000,00	3.000,00	5.000,00	19.000,00
	14 - Outras Transf. do FNDE - 0.1.62	0,00	60.000,00	60.000,00	60.000,00	10.000,00	190.000,00
Ação:	1.12 - Execução de Pequenas Obras e Instalações nos Imóveis da Educação	0,00	118.000,00	118.000,00	65.000,00	20.000,00	321.000,00
	228 - 4.4.90.51.00	**0,00**	**118.000,00**	**118.000,00**	**65.000,00**	**20.000,00**	**321.000,00**
	2 - Impostos e Transferências MDE - 0.1.01	0,00	18.000,00	18.000,00	15.000,00	10.000,00	61.000,00
	14 - Outras Transf. do FNDE - 0.1.62	0,00	100.000,00	100.000,00	50.000,00	10.000,00	260.000,00
Ação:	1.100 - Construção, Reforma e/ou Ampliação de Unidades Escolares	0,00	330.000,00	448.000,00	355.000,00	90.000,00	1.223.000,00
	770 - 4.4.90.51.00	**0,00**	**330.000,00**	**448.000,00**	**355.000,00**	**90.000,00**	**1.223.000,00**
	2 - Impostos e Transferências MDE - 0.1.01	0,00	20.000,00	20.000,00	20.000,00	10.000,00	70.000,00
	14 - Outras Transf. do FNDE - 0.1.62	0,00	210.000,00	328.000,00	285.000,00	50.000,00	873.000,00
	15 - Convênios Educação - 0.1.22	0,00	100.000,00	100.000,00	50.000,00	30.000,00	280.000,00
Ação:	2.47 - Manutenção da Secretaria de Educação, Cultura, Turismo e Transporte	0,00	1.537.281,68	1.941.740,00	2.038.000,00	2.024.209,60	7.541.231,28
	229 - 3.1.90.04.00	**0,00**	**612.000,00**	**257.000,00**	**250.000,00**	**230.000,00**	**1.349.000,00**
	2 - Impostos e Transferências MDE - 0.1.01	0,00	612.000,00	257.000,00	250.000,00	230.000,00	1.349.000,00
	704 - 3.1.90.11.00	**0,00**	**230.000,00**	**820.000,00**	**900.000,00**	**897.409,60**	**2.847.409,60**
	2 - Impostos e Transferências MDE - 0.1.01	0,00	230.000,00	820.000,00	900.000,00	897.409,60	2.847.409,60
	705 - 3.1.90.13.00	**0,00**	**180.000,00**	**218.740,00**	**280.000,00**	**317.000,00**	**995.740,00**
	2 - Impostos e Transferências MDE - 0.1.01	0,00	180.000,00	218.740,00	280.000,00	317.000,00	995.740,00
	706 - 3.1.90.92.00	**0,00**	**5.000,00**	**4.000,00**	**15.000,00**	**20.000,00**	**44.000,00**
	2 - Impostos e Transferências MDE - 0.1.01	0,00	5.000,00	4.000,00	15.000,00	20.000,00	44.000,00
	707 - 3.1.90.96.00	**0,00**	**1.000,00**	**1.000,00**	**1.000,00**	**1.000,00**	**4.000,00**

DEMONSTRATIVO DE COMPATIBILIDADE ENTRE O PPA E A LOA

PPA 2014 - 2017 - Valores em R$

		Valor global	2014	2015	2016	2017	Total
	2 - Impostos e Transferências MDE - 0.1.01	0,00	1.000,00	1.000,00	1.000,00	1.000,00	4.000,00
	708 - 3.1.91.13.00	**0,00**	**160.000,00**	**160.000,00**	**190.000,00**	**99.800,00**	**609.800,00**
	2 - Impostos e Transferências MDE - 0.1.01	0,00	160.000,00	160.000,00	190.000,00	99.800,00	609.800,00
	709 - 3.3.90.14.00	**0,00**	**20.000,00**	**35.000,00**	**15.000,00**	**20.000,00**	**90.000,00**
	2 - Impostos e Transferências MDE - 0.1.01	0,00	20.000,00	35.000,00	15.000,00	20.000,00	90.000,00
	710 - 3.3.90.30.00	**0,00**	**150.000,00**	**207.000,00**	**150.000,00**	**180.000,00**	**687.000,00**
	2 - Impostos e Transferências MDE - 0.1.01	0,00	150.000,00	207.000,00	150.000,00	180.000,00	687.000,00
	711 - 3.3.90.33.00	**0,00**	**6.000,00**	**6.000,00**	**6.000,00**	**6.000,00**	**24.000,00**
	2 - Impostos e Transferências MDE - 0.1.01	0,00	6.000,00	6.000,00	6.000,00	6.000,00	24.000,00
	712 - 3.3.90.35.00	**0,00**	**6.000,00**	**6.000,00**	**6.000,00**	**6.000,00**	**24.000,00**
	2 - Impostos e Transferências MDE - 0.1.01	0,00	6.000,00	6.000,00	6.000,00	6.000,00	24.000,00
	713 - 3.3.90.36.00	**0,00**	**10.000,00**	**26.000,00**	**28.000,00**	**40.000,00**	**104.000,00**
	2 - Impostos e Transferências MDE - 0.1.01	0,00	10.000,00	26.000,00	28.000,00	40.000,00	104.000,00
	714 - 3.3.90.39.00	**0,00**	**145.281,68**	**185.000,00**	**180.000,00**	**180.000,00**	**690.281,68**
	2 - Impostos e Transferências MDE - 0.1.01	0,00	145.281,68	185.000,00	180.000,00	180.000,00	690.281,68
	715 - 3.3.90.47.00	**0,00**	**10.000,00**	**14.000,00**	**15.000,00**	**25.000,00**	**64.000,00**
	2 - Impostos e Transferências MDE - 0.1.01	0,00	10.000,00	14.000,00	15.000,00	25.000,00	64.000,00
	716 - 3.3.90.92.00	**0,00**	**2.000,00**	**2.000,00**	**2.000,00**	**2.000,00**	**8.000,00**
	2 - Impostos e Transferências MDE - 0.1.01	0,00	2.000,00	2.000,00	2.000,00	2.000,00	8.000,00
Função:	28 - Encargos Especiais	0,00	32.000,00	32.000,00	22.000,00	39.094,00	125.094,00
Subfunção:	846 - Outros Encargos Especiais	0,00	32.000,00	32.000,00	22.000,00	39.094,00	125.094,00
Programa:	0 - Operações Especiais	0,00	32.000,00	32.000,00	22.000,00	39.094,00	125.094,00
Ação:	0.16 - Indenizações e Restituições de Recursos Financeiros, Inclusive de Convênios	0,00	32.000,00	32.000,00	22.000,00	39.094,00	125.094,00
	757 - 3.3.90.93.00	**0,00**	**32.000,00**	**32.000,00**	**22.000,00**	**39.094,00**	**125.094,00**
	2 - Impostos e Transferências MDE - 0.1.01	0,00	7.000,00	7.000,00	7.000,00	9.094,00	30.094,00
	14 - Outras Transf. do FNDE - 0.1.62	0,00	20.000,00	20.000,00	10.000,00	8.000,00	58.000,00
	15 - Convênios Educação - 0.1.22	0,00	5.000,00	5.000,00	5.000,00	22.000,00	37.000,00
Unidade Orçamentária:	**6002 - COORDENADORIA DE PLANEJAMENTO EDUCACIONAL**	**0,00**	**10.210.090,00**	**10.727.500,00**	**10.599.210,00**	**9.646.086,40**	**41.182.886,40**
Função:	12 - Educação	0,00	7.849.090,00	8.513.250,00	8.450.210,00	8.086.276,40	32.898.826,40
Subfunção:	306 - Alimentação e Nutrição	0,00	584.000,00	869.000,00	810.600,00	808.000,00	3.071.600,00
Programa:	1216 - ALIMENTAÇÃO ESCOLAR	0,00	584.000,00	869.000,00	810.600,00	808.000,00	3.071.600,00
Ação:	2.56 - PNAEF - Fundamental	0,00	438.000,00	506.000,00	485.000,00	476.000,00	1.905.000,00
	246 - 3.3.90.30.00	**0,00**	**433.000,00**	**501.000,00**	**480.000,00**	**470.000,00**	**1.884.000,00**
	2 - Impostos e Transferências MDE - 0.1.01	0,00	100.000,00	171.000,00	120.000,00	100.000,00	491.000,00
	12 - PNAE - Programa Nacional de Alimentação Escolar - 0.1.60	0,00	333.000,00	330.000,00	360.000,00	370.000,00	1.393.000,00
	758 - 3.3.90.36.00	**0,00**	**2.000,00**	**2.000,00**	**2.000,00**	**2.000,00**	**8.000,00**
	2 - Impostos e Transferências MDE - 0.1.01	0,00	2.000,00	2.000,00	2.000,00	2.000,00	8.000,00

DEMONSTRATIVO DE COMPATIBILIDADE ENTRE O PPA E A LOA

PPA 2014 - 2017 - Valores em R$

		Valor global	2014	2015	2016	2017	Total
	759 - 3.3.90.39.00	**0,00**	**3.000,00**	**3.000,00**	**3.000,00**	**4.000,00**	**13.000,00**
	2 - Impostos e Transferências MDE - 0.1.01	0,00	3.000,00	3.000,00	3.000,00	4.000,00	13.000,00
Ação:	2.57 - PNAEP - Pré - Escolar	0,00	93.000,00	209.000,00	154.000,00	120.000,00	576.000,00
	760 - 3.3.90.30.00	**0,00**	**93.000,00**	**209.000,00**	**154.000,00**	**120.000,00**	**576.000,00**
	2 - Impostos e Transferências MDE - 0.1.01	0,00	10.000,00	118.000,00	104.000,00	50.000,00	282.000,00
	12 - PNAE - Programa Nacional de Alimentação Escolar - 0.1.60	0,00	83.000,00	91.000,00	50.000,00	70.000,00	294.000,00
Ação:	2.58 - PNAE EJA - Jovens Adultos	0,00	41.000,00	21.000,00	48.600,00	74.000,00	184.600,00
	761 - 3.3.90.30.00	**0,00**	**41.000,00**	**21.000,00**	**48.600,00**	**74.000,00**	**184.600,00**
	2 - Impostos e Transferências MDE - 0.1.01	0,00	25.000,00	4.000,00	4.000,00	5.000,00	38.000,00
	12 - PNAE - Programa Nacional de Alimentação Escolar - 0.1.60	0,00	16.000,00	17.000,00	44.600,00	69.000,00	146.600,00
Ação:	2.59 - PNAQ - PNAE - Quilombola / Programa Nacional de Alimentação Escolar	0,00	12.000,00	13.000,00	13.000,00	15.000,00	53.000,00
	762 - 3.3.90.30.00	**0,00**	**12.000,00**	**13.000,00**	**13.000,00**	**15.000,00**	**53.000,00**
	2 - Impostos e Transferências MDE - 0.1.01	0,00	6.000,00	6.000,00	6.000,00	7.000,00	25.000,00
	12 - PNAE - Programa Nacional de Alimentação Escolar - 0.1.60	0,00	6.000,00	7.000,00	7.000,00	8.000,00	28.000,00
Ação:	2.2187 - PNAEM - Mais Educação	0,00	0,00	60.000,00	50.000,00	55.000,00	165.000,00
	1603 - 3.3.90.30.00	**0,00**	**0,00**	**60.000,00**	**50.000,00**	**55.000,00**	**165.000,00**
	2 - Impostos e Transferências MDE - 0.1.01	0,00	0,00	10.000,00	10.000,00	10.000,00	30.000,00
	12 - PNAE - Programa Nacional de Alimentação Escolar - 0.1.60	0,00	0,00	50.000,00	40.000,00	45.000,00	135.000,00
Ação:	2.2188 - Mais Educação - Quilombola	0,00	0,00	30.000,00	30.000,00	33.000,00	93.000,00
	1604 - 3.3.90.30.00	**0,00**	**0,00**	**30.000,00**	**30.000,00**	**33.000,00**	**93.000,00**
	2 - Impostos e Transferências MDE - 0.1.01	0,00	0,00	10.000,00	10.000,00	10.000,00	30.000,00
	12 - PNAE - Programa Nacional de Alimentação Escolar - 0.1.60	0,00	0,00	20.000,00	20.000,00	23.000,00	63.000,00
Ação:	2.2189 - Mais Educação - AEE	0,00	0,00	30.000,00	30.000,00	35.000,00	95.000,00
	1605 - 3.3.90.30.00	**0,00**	**0,00**	**30.000,00**	**30.000,00**	**35.000,00**	**95.000,00**
	2 - Impostos e Transferências MDE - 0.1.01	0,00	0,00	10.000,00	10.000,00	10.000,00	30.000,00
	12 - PNAE - Programa Nacional de Alimentação Escolar - 0.1.60	0,00	0,00	20.000,00	20.000,00	25.000,00	65.000,00
Subfunção:	361 - Ensino Fundamental	0,00	3.898.340,00	3.899.000,00	3.449.000,00	3.598.296,40	14.844.636,40
Programa:	1201 - GESTÃO DAS ATIVIDADES-MEIO DA EDUCAÇÃO BÁSICA	0,00	1.760.340,00	1.952.000,00	1.717.000,00	1.892.206,00	7.321.546,00
Ação:	1.11 - Aquisição de Veículos, Móveis, Máquinas, Utensílios e Equipamentos Diversos	0,00	280.000,00	276.000,00	65.000,00	30.000,00	651.000,00
	250 - 4.4.90.52.00	**0,00**	**280.000,00**	**276.000,00**	**65.000,00**	**30.000,00**	**651.000,00**
	2 - Impostos e Transferências MDE - 0.1.01	0,00	20.000,00	16.000,00	15.000,00	10.000,00	61.000,00
	15 - Convênios Educação - 0.1.22	0,00	260.000,00	260.000,00	50.000,00	20.000,00	590.000,00
Ação:	1.12 - Execução de Pequenas Obras e Instalações nos Imóveis da Educação	0,00	168.000,00	168.000,00	140.000,00	110.000,00	586.000,00
	251 - 4.4.90.51.00	**0,00**	**168.000,00**	**168.000,00**	**140.000,00**	**110.000,00**	**586.000,00**
	2 - Impostos e Transferências MDE - 0.1.01	0,00	20.000,00	20.000,00	20.000,00	10.000,00	70.000,00
	15 - Convênios Educação - 0.1.22	0,00	148.000,00	148.000,00	120.000,00	100.000,00	516.000,00

DEMONSTRATIVO DE COMPATIBILIDADE ENTRE O PPA E A LOA

PPA 2014 - 2017 - Valores em R$

		Valor global	2014	2015	2016	2017	Total
Ação:	1.16 - Execução de Obras, Aquisição de Móveis, Máquinas e Equipamentos Diversos	0,00	145.000,00	104.000,00	135.000,00	55.000,00	439.000,00
	253 - 4.4.90.51.00	**0,00**	**77.000,00**	**77.000,00**	**45.000,00**	**30.000,00**	**229.000,00**
	2 - Impostos e Transferências MDE - 0.1.01	0,00	27.000,00	27.000,00	25.000,00	10.000,00	89.000,00
	10 - Salário Educação - 0.1.58	0,00	50.000,00	50.000,00	20.000,00	20.000,00	140.000,00
	763 - 4.4.90.52.00	**0,00**	**68.000,00**	**27.000,00**	**90.000,00**	**25.000,00**	**210.000,00**
	2 - Impostos e Transferências MDE - 0.1.01	0,00	15.000,00	15.000,00	15.000,00	5.000,00	50.000,00
	10 - Salário Educação - 0.1.58	0,00	53.000,00	12.000,00	75.000,00	20.000,00	160.000,00
Ação:	1.19 - Aquisição de Prédios e Terrenos	0,00	65.000,00	183.000,00	83.000,00	25.000,00	356.000,00
	768 - 4.4.90.51.00	**0,00**	**35.000,00**	**35.000,00**	**35.000,00**	**10.000,00**	**115.000,00**
	2 - Impostos e Transferências MDE - 0.1.01	0,00	35.000,00	35.000,00	35.000,00	10.000,00	115.000,00
	769 - 4.4.90.61.00	**0,00**	**30.000,00**	**148.000,00**	**48.000,00**	**15.000,00**	**241.000,00**
	2 - Impostos e Transferências MDE - 0.1.01	0,00	30.000,00	148.000,00	48.000,00	15.000,00	241.000,00
Ação:	2.49 - Manutenção das Atividades Socio educativas nas Escolas	0,00	44.000,00	48.000,00	48.000,00	45.000,00	185.000,00
	231 - 3.1.90.04.00	**0,00**	**10.000,00**	**10.000,00**	**10.000,00**	**10.000,00**	**40.000,00**
	2 - Impostos e Transferências MDE - 0.1.01	0,00	10.000,00	10.000,00	10.000,00	10.000,00	40.000,00
	732 - 3.1.90.11.00	**0,00**	**20.000,00**	**20.000,00**	**20.000,00**	**15.000,00**	**75.000,00**
	2 - Impostos e Transferências MDE - 0.1.01	0,00	20.000,00	20.000,00	20.000,00	15.000,00	75.000,00
	733 - 3.1.90.13.00	**0,00**	**5.000,00**	**5.000,00**	**5.000,00**	**6.000,00**	**21.000,00**
	2 - Impostos e Transferências MDE - 0.1.01	0,00	5.000,00	5.000,00	5.000,00	6.000,00	21.000,00
	734 - 3.3.90.14.00	**0,00**	**2.000,00**	**2.000,00**	**2.000,00**	**2.000,00**	**8.000,00**
	2 - Impostos e Transferências MDE - 0.1.01	0,00	2.000,00	2.000,00	2.000,00	2.000,00	8.000,00
	735 - 3.3.90.30.00	**0,00**	**2.000,00**	**2.000,00**	**2.000,00**	**2.000,00**	**8.000,00**
	2 - Impostos e Transferências MDE - 0.1.01	0,00	2.000,00	2.000,00	2.000,00	2.000,00	8.000,00
	736 - 3.3.90.36.00	**0,00**	**2.000,00**	**6.000,00**	**6.000,00**	**6.000,00**	**20.000,00**
	2 - Impostos e Transferências MDE - 0.1.01	0,00	2.000,00	6.000,00	6.000,00	6.000,00	20.000,00
	737 - 3.3.90.39.00	**0,00**	**3.000,00**	**3.000,00**	**3.000,00**	**4.000,00**	**13.000,00**
	2 - Impostos e Transferências MDE - 0.1.01	0,00	3.000,00	3.000,00	3.000,00	4.000,00	13.000,00
Ação:	2.60 - Manutenção do Salário Educação	0,00	696.000,00	804.000,00	845.000,00	1.167.000,00	3.512.000,00
	255 - 3.3.90.30.00	**0,00**	**312.000,00**	**420.000,00**	**662.000,00**	**752.000,00**	**2.146.000,00**
	2 - Impostos e Transferências MDE - 0.1.01	0,00	2.000,00	2.000,00	2.000,00	2.000,00	8.000,00
	10 - Salário Educação - 0.1.58	0,00	310.000,00	418.000,00	660.000,00	750.000,00	2.138.000,00
	764 - 3.3.90.36.00	**0,00**	**6.000,00**	**6.000,00**	**5.000,00**	**6.000,00**	**23.000,00**
	2 - Impostos e Transferências MDE - 0.1.01	0,00	6.000,00	6.000,00	5.000,00	6.000,00	23.000,00
	765 - 3.3.90.39.00	**0,00**	**378.000,00**	**378.000,00**	**178.000,00**	**409.000,00**	**1.343.000,00**
	2 - Impostos e Transferências MDE - 0.1.01	0,00	8.000,00	8.000,00	8.000,00	9.000,00	33.000,00
	10 - Salário Educação - 0.1.58	0,00	370.000,00	370.000,00	170.000,00	400.000,00	1.310.000,00

DEMONSTRATIVO DE COMPATIBILIDADE ENTRE O PPA E A LOA

PPA 2014 - 2017 - Valores em R$

		Valor global	2014	2015	2016	2017	Total
Ação:	2.84 - Manutenção do Ensino Fundamental	0,00	362.340,00	369.000,00	401.000,00	460.206,00	1.592.546,00
	230 - 3.1.90.04.00	**0,00**	**20.000,00**	**20.000,00**	**20.000,00**	**25.000,00**	**85.000,00**
	2 - Impostos e Transferências MDE - 0.1.01	0,00	20.000,00	20.000,00	20.000,00	25.000,00	85.000,00
	717 - 3.1.90.11.00	**0,00**	**20.000,00**	**20.000,00**	**20.000,00**	**25.000,00**	**85.000,00**
	2 - Impostos e Transferências MDE - 0.1.01	0,00	20.000,00	20.000,00	20.000,00	25.000,00	85.000,00
	718 - 3.1.90.13.00	**0,00**	**20.000,00**	**20.000,00**	**20.000,00**	**25.000,00**	**85.000,00**
	2 - Impostos e Transferências MDE - 0.1.01	0,00	20.000,00	20.000,00	20.000,00	25.000,00	85.000,00
	719 - 3.1.90.92.00	**0,00**	**5.000,00**	**1.000,00**	**2.000,00**	**2.000,00**	**10.000,00**
	2 - Impostos e Transferências MDE - 0.1.01	0,00	5.000,00	1.000,00	2.000,00	2.000,00	10.000,00
	720 - 3.1.90.96.00	**0,00**	**1.000,00**	**1.000,00**	**1.000,00**	**1.000,00**	**4.000,00**
	2 - Impostos e Transferências MDE - 0.1.01	0,00	1.000,00	1.000,00	1.000,00	1.000,00	4.000,00
	721 - 3.1.91.13.00	**0,00**	**40.000,00**	**40.000,00**	**10.000,00**	**19.390,00**	**109.390,00**
	2 - Impostos e Transferências MDE - 0.1.01	0,00	40.000,00	40.000,00	10.000,00	19.390,00	109.390,00
	722 - 3.3.90.14.00	**0,00**	**4.000,00**	**4.000,00**	**4.000,00**	**4.000,00**	**16.000,00**
	2 - Impostos e Transferências MDE - 0.1.01	0,00	4.000,00	4.000,00	4.000,00	4.000,00	16.000,00
	723 - 3.3.90.30.00	**0,00**	**165.000,00**	**171.000,00**	**190.000,00**	**200.000,00**	**726.000,00**
	2 - Impostos e Transferências MDE - 0.1.01	0,00	165.000,00	171.000,00	190.000,00	200.000,00	726.000,00
	724 - 3.3.90.32.00	**0,00**	**4.000,00**	**4.000,00**	**4.000,00**	**4.000,00**	**16.000,00**
	2 - Impostos e Transferências MDE - 0.1.01	0,00	4.000,00	4.000,00	4.000,00	4.000,00	16.000,00
	725 - 3.3.90.33.00	**0,00**	**5.000,00**	**5.000,00**	**5.000,00**	**5.000,00**	**20.000,00**
	2 - Impostos e Transferências MDE - 0.1.01	0,00	5.000,00	5.000,00	5.000,00	5.000,00	20.000,00
	726 - 3.3.90.35.00	**0,00**	**10.000,00**	**10.000,00**	**5.000,00**	**5.000,00**	**30.000,00**
	2 - Impostos e Transferências MDE - 0.1.01	0,00	10.000,00	10.000,00	5.000,00	5.000,00	30.000,00
	727 - 3.3.90.36.00	**0,00**	**28.340,00**	**31.000,00**	**53.000,00**	**67.816,00**	**180.156,00**
	2 - Impostos e Transferências MDE - 0.1.01	0,00	28.340,00	31.000,00	53.000,00	67.816,00	180.156,00
	728 - 3.3.90.39.00	**0,00**	**28.000,00**	**30.000,00**	**55.000,00**	**60.000,00**	**173.000,00**
	2 - Impostos e Transferências MDE - 0.1.01	0,00	28.000,00	30.000,00	55.000,00	60.000,00	173.000,00
	729 - 3.3.90.47.00	**0,00**	**10.000,00**	**10.000,00**	**10.000,00**	**15.000,00**	**45.000,00**
	2 - Impostos e Transferências MDE - 0.1.01	0,00	10.000,00	10.000,00	10.000,00	15.000,00	45.000,00
	730 - 3.3.90.92.00	**0,00**	**2.000,00**	**2.000,00**	**2.000,00**	**2.000,00**	**8.000,00**
	2 - Impostos e Transferências MDE - 0.1.01	0,00	2.000,00	2.000,00	2.000,00	2.000,00	8.000,00
Programa:	1202 - TRANSPORTE ESCOLAR DE QUALIDADE	0,00	1.644.000,00	1.532.000,00	1.131.000,00	1.241.090,40	5.548.090,40
Ação:	1.17 - Aquisição de Veículos, Máquinas e Equipamentos para o Transporte Escolar	0,00	25.000,00	25.000,00	20.000,00	10.000,00	80.000,00
	257 - 4.4.90.52.00	**0,00**	**25.000,00**	**25.000,00**	**20.000,00**	**10.000,00**	**80.000,00**
	2 - Impostos e Transferências MDE - 0.1.01	0,00	25.000,00	25.000,00	20.000,00	10.000,00	80.000,00
Ação:	1.22 - Aquisição de Veículos, Máquinas e Equipamentos Diversos Para o Transporte	0,00	506.000,00	506.000,00	320.000,00	66.000,00	1.398.000,00
	790 - 4.4.90.52.00	**0,00**	**506.000,00**	**506.000,00**	**320.000,00**	**66.000,00**	**1.398.000,00**

DEMONSTRATIVO DE COMPATIBILIDADE ENTRE O PPA E A LOA

PPA 2014 - 2017 - Valores em R$

		Valor global	2014	2015	2016	2017	Total
	2 - Impostos e Transferências MDE - 0.1.01	0,00	6.000,00	6.000,00	6.000,00	5.000,00	23.000,00
	14 - Outras Transf. do FNDE - 0.1.62	0,00	300.000,00	300.000,00	150.000,00	50.000,00	800.000,00
	15 - Convênios Educação - 0.1.22	0,00	200.000,00	200.000,00	164.000,00	11.000,00	575.000,00
Ação:	2.61 - Programa Nacional de Transporte Escolar - PNATE	0,00	542.000,00	597.000,00	600.000,00	739.500,00	2.478.500,00
	260 - 3.3.90.30.00	**0,00**	**58.000,00**	**23.000,00**	**10.000,00**	**10.000,00**	**101.000,00**
	2 - Impostos e Transferências MDE - 0.1.01	0,00	38.000,00	3.000,00	5.000,00	5.000,00	51.000,00
	13 - PNATE - Programa Nacional de Apoio ao Transporte Escolar - 0.1.61	0,00	20.000,00	20.000,00	5.000,00	5.000,00	50.000,00
	766 - 3.3.90.36.00	**0,00**	**26.000,00**	**16.000,00**	**16.000,00**	**17.000,00**	**75.000,00**
	2 - Impostos e Transferências MDE - 0.1.01	0,00	18.000,00	6.000,00	6.000,00	7.000,00	37.000,00
	13 - PNATE - Programa Nacional de Apoio ao Transporte Escolar - 0.1.61	0,00	8.000,00	10.000,00	10.000,00	10.000,00	38.000,00
	767 - 3.3.90.39.00	**0,00**	**458.000,00**	**558.000,00**	**574.000,00**	**712.500,00**	**2.302.500,00**
	2 - Impostos e Transferências MDE - 0.1.01	0,00	250.000,00	300.000,00	200.000,00	212.500,00	962.500,00
	13 - PNATE - Programa Nacional de Apoio ao Transporte Escolar - 0.1.61	0,00	208.000,00	258.000,00	374.000,00	500.000,00	1.340.000,00
Ação:	2.150 - Programa Estadual do Transporte Escolar - PETE	0,00	571.000,00	404.000,00	191.000,00	425.590,40	1.591.590,40
	791 - 3.3.90.30.00	**0,00**	**12.000,00**	**21.000,00**	**20.000,00**	**26.000,00**	**79.000,00**
	2 - Impostos e Transferências MDE - 0.1.01	0,00	6.000,00	6.000,00	5.000,00	6.000,00	23.000,00
	15 - Convênios Educação - 0.1.22	0,00	6.000,00	15.000,00	15.000,00	20.000,00	56.000,00
	792 - 3.3.90.36.00	**0,00**	**11.000,00**	**16.000,00**	**16.000,00**	**26.000,00**	**69.000,00**
	2 - Impostos e Transferências MDE - 0.1.01	0,00	6.000,00	6.000,00	6.000,00	6.000,00	24.000,00
	15 - Convênios Educação - 0.1.22	0,00	5.000,00	10.000,00	10.000,00	20.000,00	45.000,00
	793 - 3.3.90.39.00	**0,00**	**548.000,00**	**367.000,00**	**155.000,00**	**373.590,40**	**1.443.590,40**
	2 - Impostos e Transferências MDE - 0.1.01	0,00	230.000,00	10.000,00	10.000,00	22.590,40	272.590,40
	15 - Convênios Educação - 0.1.22	0,00	318.000,00	357.000,00	145.000,00	351.000,00	1.171.000,00
Programa:	1203 - DINHEIRO DIRETO NA ESCOLA (PDDE)	0,00	136.000,00	145.000,00	153.000,00	138.000,00	572.000,00
Ação:	1.13 - Aquisição de Móveis, Máquinas e Equipamentos Diversos - PDDE	0,00	11.000,00	11.000,00	11.000,00	10.000,00	43.000,00
	232 - 4.4.90.52.00	**0,00**	**11.000,00**	**11.000,00**	**11.000,00**	**10.000,00**	**43.000,00**
	2 - Impostos e Transferências MDE - 0.1.01	0,00	5.000,00	5.000,00	5.000,00	5.000,00	20.000,00
	11 - PDDE - Programa Dinheiro Direto na Escola - 0.1.59	0,00	6.000,00	6.000,00	6.000,00	5.000,00	23.000,00
Ação:	1.91 - Construção, Reforma, Ampliação de Unidades Escolares	0,00	10.000,00	10.000,00	10.000,00	10.000,00	40.000,00
	742 - 4.4.90.51.00	**0,00**	**10.000,00**	**10.000,00**	**10.000,00**	**10.000,00**	**40.000,00**
	2 - Impostos e Transferências MDE - 0.1.01	0,00	5.000,00	5.000,00	5.000,00	5.000,00	20.000,00
	11 - PDDE - Programa Dinheiro Direto na Escola - 0.1.59	0,00	5.000,00	5.000,00	5.000,00	5.000,00	20.000,00
Ação:	2.269 - Apoio ao Programa Dinheiro Direto na Escola - PDDE	0,00	115.000,00	124.000,00	132.000,00	118.000,00	489.000,00
	738 - 3.3.90.30.00	**0,00**	**65.000,00**	**80.000,00**	**97.000,00**	**86.000,00**	**328.000,00**
	2 - Impostos e Transferências MDE - 0.1.01	0,00	5.000,00	5.000,00	5.000,00	6.000,00	21.000,00
	11 - PDDE - Programa Dinheiro Direto na Escola - 0.1.59	0,00	60.000,00	75.000,00	92.000,00	80.000,00	307.000,00

DEMONSTRATIVO DE COMPATIBILIDADE ENTRE O PPA E A LOA

PPA 2014 - 2017 - Valores em R$

		Valor global	2014	2015	2016	2017	Total
	739 - 3.3.90.32.00	**0,00**	**11.000,00**	**11.000,00**	**11.000,00**	**11.000,00**	**44.000,00**
	2 - Impostos e Transferências MDE - 0.1.01	0,00	5.000,00	5.000,00	5.000,00	6.000,00	21.000,00
	11 - PDDE - Programa Dinheiro Direto na Escola - 0.1.59	0,00	6.000,00	6.000,00	6.000,00	5.000,00	23.000,00
	740 - 3.3.90.36.00	**0,00**	**11.000,00**	**11.000,00**	**9.000,00**	**10.000,00**	**41.000,00**
	2 - Impostos e Transferências MDE - 0.1.01	0,00	6.000,00	6.000,00	5.000,00	6.000,00	23.000,00
	11 - PDDE - Programa Dinheiro Direto na Escola - 0.1.59	0,00	5.000,00	5.000,00	4.000,00	4.000,00	18.000,00
	741 - 3.3.90.39.00	**0,00**	**28.000,00**	**22.000,00**	**15.000,00**	**11.000,00**	**76.000,00**
	2 - Impostos e Transferências MDE - 0.1.01	0,00	6.000,00	6.000,00	5.000,00	6.000,00	23.000,00
	11 - PDDE - Programa Dinheiro Direto na Escola - 0.1.59	0,00	22.000,00	16.000,00	10.000,00	5.000,00	53.000,00
Programa:	1204 - MODERNIZAÇÃO DA EDUCAÇÃO	0,00	187.000,00	100.000,00	294.000,00	160.000,00	741.000,00
Ação:	1.20 - Construção, Reforma e/ou Ampliação de Unidades Escolares	0,00	187.000,00	100.000,00	294.000,00	160.000,00	741.000,00
	1198 - 4.4.90.51.00	**0,00**	**187.000,00**	**100.000,00**	**294.000,00**	**160.000,00**	**741.000,00**
	2 - Impostos e Transferências MDE - 0.1.01	0,00	20.000,00	20.000,00	20.000,00	10.000,00	70.000,00
	15 - Convênios Educação - 0.1.22	0,00	167.000,00	80.000,00	274.000,00	150.000,00	671.000,00
Programa:	1211 - PRÓ-CONSELHO	0,00	44.000,00	43.000,00	32.000,00	39.000,00	158.000,00
Ação:	2.51 - Apoio aos Conselhos Municipais	0,00	44.000,00	43.000,00	32.000,00	39.000,00	158.000,00
	234 - 3.1.90.04.00	**0,00**	**20.000,00**	**20.000,00**	**10.000,00**	**15.000,00**	**65.000,00**
	2 - Impostos e Transferências MDE - 0.1.01	0,00	20.000,00	20.000,00	10.000,00	15.000,00	65.000,00
	743 - 3.1.90.11.00	**0,00**	**6.000,00**	**6.000,00**	**6.000,00**	**7.000,00**	**25.000,00**
	2 - Impostos e Transferências MDE - 0.1.01	0,00	6.000,00	6.000,00	6.000,00	7.000,00	25.000,00
	744 - 3.1.90.13.00	**0,00**	**2.000,00**	**2.000,00**	**2.000,00**	**2.000,00**	**8.000,00**
	2 - Impostos e Transferências MDE - 0.1.01	0,00	2.000,00	2.000,00	2.000,00	2.000,00	8.000,00
	745 - 3.3.90.14.00	**0,00**	**2.000,00**	**2.000,00**	**2.000,00**	**2.000,00**	**8.000,00**
	2 - Impostos e Transferências MDE - 0.1.01	0,00	2.000,00	2.000,00	2.000,00	2.000,00	8.000,00
	746 - 3.3.90.30.00	**0,00**	**5.000,00**	**5.000,00**	**5.000,00**	**6.000,00**	**21.000,00**
	2 - Impostos e Transferências MDE - 0.1.01	0,00	5.000,00	5.000,00	5.000,00	6.000,00	21.000,00
	747 - 3.3.90.36.00	**0,00**	**2.000,00**	**2.000,00**	**2.000,00**	**2.000,00**	**8.000,00**
	2 - Impostos e Transferências MDE - 0.1.01	0,00	2.000,00	2.000,00	2.000,00	2.000,00	8.000,00
	748 - 3.3.90.39.00	**0,00**	**7.000,00**	**6.000,00**	**5.000,00**	**5.000,00**	**23.000,00**
	2 - Impostos e Transferências MDE - 0.1.01	0,00	7.000,00	6.000,00	5.000,00	5.000,00	23.000,00
Programa:	1212 - INFORMATIZAÇÃO DO ENSINO	0,00	65.000,00	65.000,00	66.000,00	76.000,00	272.000,00
Ação:	1.28 - Construção, Reforma e/ou Adaptações de Prédios, Instalações e Aquisição de	0,00	10.000,00	10.000,00	10.000,00	10.000,00	40.000,00
	266 - 4.4.90.51.00	**0,00**	**5.000,00**	**5.000,00**	**5.000,00**	**5.000,00**	**20.000,00**
	2 - Impostos e Transferências MDE - 0.1.01	0,00	5.000,00	5.000,00	5.000,00	5.000,00	20.000,00
	782 - 4.4.90.52.00	**0,00**	**5.000,00**	**5.000,00**	**5.000,00**	**5.000,00**	**20.000,00**
	2 - Impostos e Transferências MDE - 0.1.01	0,00	5.000,00	5.000,00	5.000,00	5.000,00	20.000,00

DEMONSTRATIVO DE COMPATIBILIDADE ENTRE O PPA E A LOA

PPA 2014 - 2017 - Valores em R$

		Valor global	2014	2015	2016	2017	Total
Ação:	2.62 - Manutenção do Programa Informatizando e Educando	0,00	55.000,00	55.000,00	56.000,00	66.000,00	232.000,00
	771 - 3.1.90.04.00	**0,00**	**5.000,00**	**5.000,00**	**6.000,00**	**6.000,00**	**22.000,00**
	2 - Impostos e Transferências MDE - 0.1.01	0,00	5.000,00	5.000,00	6.000,00	6.000,00	22.000,00
	772 - 3.1.90.11.00	**0,00**	**5.000,00**	**5.000,00**	**5.000,00**	**6.000,00**	**21.000,00**
	2 - Impostos e Transferências MDE - 0.1.01	0,00	5.000,00	5.000,00	5.000,00	6.000,00	21.000,00
	773 - 3.1.90.13.00	**0,00**	**5.000,00**	**5.000,00**	**5.000,00**	**6.000,00**	**21.000,00**
	2 - Impostos e Transferências MDE - 0.1.01	0,00	5.000,00	5.000,00	5.000,00	6.000,00	21.000,00
	774 - 3.1.91.13.00	**0,00**	**5.000,00**	**5.000,00**	**5.000,00**	**6.000,00**	**21.000,00**
	2 - Impostos e Transferências MDE - 0.1.01	0,00	5.000,00	5.000,00	5.000,00	6.000,00	21.000,00
	776 - 3.3.90.14.00	**0,00**	**5.000,00**	**5.000,00**	**5.000,00**	**6.000,00**	**21.000,00**
	2 - Impostos e Transferências MDE - 0.1.01	0,00	5.000,00	5.000,00	5.000,00	6.000,00	21.000,00
	775 - 3.3.90.30.00	**0,00**	**5.000,00**	**5.000,00**	**5.000,00**	**6.000,00**	**21.000,00**
	2 - Impostos e Transferências MDE - 0.1.01	0,00	5.000,00	5.000,00	5.000,00	6.000,00	21.000,00
	777 - 3.3.90.33.00	**0,00**	**5.000,00**	**5.000,00**	**5.000,00**	**6.000,00**	**21.000,00**
	2 - Impostos e Transferências MDE - 0.1.01	0,00	5.000,00	5.000,00	5.000,00	6.000,00	21.000,00
	778 - 3.3.90.35.00	**0,00**	**5.000,00**	**5.000,00**	**5.000,00**	**6.000,00**	**21.000,00**
	2 - Impostos e Transferências MDE - 0.1.01	0,00	5.000,00	5.000,00	5.000,00	6.000,00	21.000,00
	779 - 3.3.90.36.00	**0,00**	**5.000,00**	**5.000,00**	**5.000,00**	**6.000,00**	**21.000,00**
	2 - Impostos e Transferências MDE - 0.1.01	0,00	5.000,00	5.000,00	5.000,00	6.000,00	21.000,00
	780 - 3.3.90.39.00	**0,00**	**5.000,00**	**5.000,00**	**5.000,00**	**6.000,00**	**21.000,00**
	2 - Impostos e Transferências MDE - 0.1.01	0,00	5.000,00	5.000,00	5.000,00	6.000,00	21.000,00
	781 - 3.3.90.47.00	**0,00**	**5.000,00**	**5.000,00**	**5.000,00**	**6.000,00**	**21.000,00**
	2 - Impostos e Transferências MDE - 0.1.01	0,00	5.000,00	5.000,00	5.000,00	6.000,00	21.000,00
Programa:	1215 - OLIMPÍADA MUNICIPAL DE MATEMÁTICA E LÍNGUA PORTUGUESA	0,00	26.000,00	26.000,00	25.000,00	25.000,00	102.000,00
Ação:	2.63 - Implantação e Manutenção do Programa Olimpíada Municipal de Matemática	0,00	26.000,00	26.000,00	25.000,00	25.000,00	102.000,00
	268 - 3.3.90.30.00	**0,00**	**6.000,00**	**6.000,00**	**5.000,00**	**5.000,00**	**22.000,00**
	2 - Impostos e Transferências MDE - 0.1.01	0,00	6.000,00	6.000,00	5.000,00	5.000,00	22.000,00
	785 - 3.3.90.31.00	**0,00**	**5.000,00**	**5.000,00**	**5.000,00**	**5.000,00**	**20.000,00**
	2 - Impostos e Transferências MDE - 0.1.01	0,00	5.000,00	5.000,00	5.000,00	5.000,00	20.000,00
	783 - 3.3.90.33.00	**0,00**	**5.000,00**	**5.000,00**	**5.000,00**	**5.000,00**	**20.000,00**
	2 - Impostos e Transferências MDE - 0.1.01	0,00	5.000,00	5.000,00	5.000,00	5.000,00	20.000,00
	784 - 3.3.90.36.00	**0,00**	**5.000,00**	**5.000,00**	**5.000,00**	**5.000,00**	**20.000,00**
	2 - Impostos e Transferências MDE - 0.1.01	0,00	5.000,00	5.000,00	5.000,00	5.000,00	20.000,00
	786 - 3.3.90.39.00	**0,00**	**5.000,00**	**5.000,00**	**5.000,00**	**5.000,00**	**20.000,00**
	2 - Impostos e Transferências MDE - 0.1.01	0,00	5.000,00	5.000,00	5.000,00	5.000,00	20.000,00
Programa:	1217 - PROJOVEM	0,00	36.000,00	36.000,00	31.000,00	27.000,00	130.000,00
Ação:	2.64 - Reintegração Educacional e Social de Jovens por meio d	0,00	36.000,00	36.000,00	31.000,00	27.000,00	130.000,00

)JOVEM)

DEMONSTRATIVO DE COMPATIBILIDADE ENTRE O PPA E A LOA

PPA 2014 - 2017 - Valores em R$

		Valor global	2014	2015	2016	2017	Total
	787 - 3.3.90.30.00	**0,00**	**11.000,00**	**11.000,00**	**10.000,00**	**9.000,00**	**41.000,00**
	2 - Impostos e Transferências MDE - 0.1.01	0,00	6.000,00	6.000,00	5.000,00	6.000,00	23.000,00
	15 - Convênios Educação - 0.1.22	0,00	5.000,00	5.000,00	5.000,00	3.000,00	18.000,00
	788 - 3.3.90.36.00	**0,00**	**12.000,00**	**12.000,00**	**10.000,00**	**9.000,00**	**43.000,00**
	2 - Impostos e Transferências MDE - 0.1.01	0,00	6.000,00	6.000,00	5.000,00	6.000,00	23.000,00
	15 - Convênios Educação - 0.1.22	0,00	6.000,00	6.000,00	5.000,00	3.000,00	20.000,00
	789 - 3.3.90.39.00	**0,00**	**13.000,00**	**13.000,00**	**11.000,00**	**9.000,00**	**46.000,00**
	2 - Impostos e Transferências MDE - 0.1.01	0,00	6.000,00	6.000,00	5.000,00	6.000,00	23.000,00
	15 - Convênios Educação - 0.1.22	0,00	7.000,00	7.000,00	6.000,00	3.000,00	23.000,00
Subfunção:	362 - Ensino Médio	0,00	196.000,00	187.000,00	143.000,00	187.480,00	713.480,00
Programa:	1202 - TRANSPORTE ESCOLAR DE QUALIDADE	0,00	134.000,00	125.000,00	91.000,00	127.480,00	477.480,00
Ação:	2.66 - Programa Nacional de Transporte Escolar - PNATE - Ensino Médio	0,00	134.000,00	125.000,00	91.000,00	127.480,00	477.480,00
	794 - 3.3.90.30.00	**0,00**	**12.000,00**	**12.000,00**	**10.000,00**	**12.000,00**	**46.000,00**
	2 - Impostos e Transferências MDE - 0.1.01	0,00	6.000,00	6.000,00	5.000,00	6.000,00	23.000,00
	13 - PNATE - Programa Nacional de Apoio ao Transporte Escolar - 0.1.61	0,00	6.000,00	6.000,00	5.000,00	6.000,00	23.000,00
	795 - 3.3.90.36.00	**0,00**	**12.000,00**	**12.000,00**	**11.000,00**	**12.000,00**	**47.000,00**
	2 - Impostos e Transferências MDE - 0.1.01	0,00	6.000,00	6.000,00	5.000,00	6.000,00	23.000,00
	13 - PNATE - Programa Nacional de Apoio ao Transporte Escolar - 0.1.61	0,00	6.000,00	6.000,00	6.000,00	6.000,00	24.000,00
	796 - 3.3.90.39.00	**0,00**	**110.000,00**	**101.000,00**	**70.000,00**	**103.480,00**	**384.480,00**
	2 - Impostos e Transferências MDE - 0.1.01	0,00	30.000,00	21.000,00	20.000,00	20.480,00	91.480,00
	13 - PNATE - Programa Nacional de Apoio ao Transporte Escolar - 0.1.61	0,00	80.000,00	80.000,00	50.000,00	83.000,00	293.000,00
Programa:	1206 - EDUCAÇÃO BÁSICA DE QUALIDADE	0,00	62.000,00	62.000,00	52.000,00	60.000,00	236.000,00
Ação:	1.23 - Aquisição de Móveis, Máquinas e Equipamentos Diversos	0,00	6.000,00	6.000,00	6.000,00	5.000,00	23.000,00
	279 - 4.4.90.52.00	**0,00**	**6.000,00**	**6.000,00**	**6.000,00**	**5.000,00**	**23.000,00**
	2 - Impostos e Transferências MDE - 0.1.01	0,00	6.000,00	6.000,00	6.000,00	5.000,00	23.000,00
Ação:	2.67 - Manutenção do Ensino Médio	0,00	56.000,00	56.000,00	46.000,00	55.000,00	213.000,00
	281 - 3.1.90.04.00	**0,00**	**20.000,00**	**20.000,00**	**10.000,00**	**15.000,00**	**65.000,00**
	2 - Impostos e Transferências MDE - 0.1.01	0,00	20.000,00	20.000,00	10.000,00	15.000,00	65.000,00
	797 - 3.1.90.11.00	**0,00**	**6.000,00**	**6.000,00**	**6.000,00**	**6.000,00**	**24.000,00**
	2 - Impostos e Transferências MDE - 0.1.01	0,00	6.000,00	6.000,00	6.000,00	6.000,00	24.000,00
	798 - 3.1.90.13.00	**0,00**	**6.000,00**	**6.000,00**	**6.000,00**	**7.000,00**	**25.000,00**
	2 - Impostos e Transferências MDE - 0.1.01	0,00	6.000,00	6.000,00	6.000,00	7.000,00	25.000,00
	799 - 3.1.91.13.00	**0,00**	**2.000,00**	**2.000,00**	**2.000,00**	**2.000,00**	**8.000,00**
	2 - Impostos e Transferências MDE - 0.1.01	0,00	2.000,00	2.000,00	2.000,00	2.000,00	8.000,00
	800 - 3.3.90.14.00	**0,00**	**2.000,00**	**2.000,00**	**2.000,00**	**2.000,00**	**8.000,00**
	2 - Impostos e Transferências MDE - 0.1.01	0,00	2.000,00	2.000,00	2.000,00	2.000,00	8.000,00
	801 - 3.3.90.30.00	**0,00**	**6.000,00**	**6.000,00**	**6.000,00**	**7.000,00**	**25.000,00**

DEMONSTRATIVO DE COMPATIBILIDADE ENTRE O PPA E A LOA

PPA 2014 - 2017 - Valores em R$

		Valor global	2014	2015	2016	2017	Total
	2 - Impostos e Transferências MDE - 0.1.01	0,00	6.000,00	6.000,00	6.000,00	7.000,00	25.000,00
	802 - 3.3.90.36.00	**0,00**	**6.000,00**	**6.000,00**	**6.000,00**	**7.000,00**	**25.000,00**
	2 - Impostos e Transferências MDE - 0.1.01	0,00	6.000,00	6.000,00	6.000,00	7.000,00	25.000,00
	803 - 3.3.90.39.00	**0,00**	**4.000,00**	**4.000,00**	**4.000,00**	**5.000,00**	**17.000,00**
	2 - Impostos e Transferências MDE - 0.1.01	0,00	4.000,00	4.000,00	4.000,00	5.000,00	17.000,00
	804 - 3.3.90.47.00	**0,00**	**2.000,00**	**2.000,00**	**2.000,00**	**2.000,00**	**8.000,00**
	2 - Impostos e Transferências MDE - 0.1.01	0,00	2.000,00	2.000,00	2.000,00	2.000,00	8.000,00
	805 - 3.3.90.92.00	**0,00**	**2.000,00**	**2.000,00**	**2.000,00**	**2.000,00**	**8.000,00**
	2 - Impostos e Transferências MDE - 0.1.01	0,00	2.000,00	2.000,00	2.000,00	2.000,00	8.000,00
Subfunção:	363 - Ensino Profissional	0,00	36.000,00	36.000,00	27.000,00	30.000,00	129.000,00
Programa:	1213 - ENSINO TÉCNICO PROFISSIONALIZANTE	0,00	36.000,00	36.000,00	27.000,00	30.000,00	129.000,00
Ação:	1.24 - Implantação de Estrutura Física, Instalações	0,00	6.000,00	6.000,00	5.000,00	5.000,00	22.000,00
	285 - 4.4.90.51.00	**0,00**	**6.000,00**	**6.000,00**	**5.000,00**	**5.000,00**	**22.000,00**
	2 - Impostos e Transferências MDE - 0.1.01	0,00	6.000,00	6.000,00	5.000,00	5.000,00	22.000,00
Ação:	1.25 - Aquisição de Equipamentos para o Ensino Profissionalizante	0,00	10.000,00	10.000,00	5.000,00	5.000,00	30.000,00
	288 - 4.4.90.52.00	**0,00**	**10.000,00**	**10.000,00**	**5.000,00**	**5.000,00**	**30.000,00**
	2 - Impostos e Transferências MDE - 0.1.01	0,00	10.000,00	10.000,00	5.000,00	5.000,00	30.000,00
Ação:	2.69 - Manutenção do Ensino Profissionalizante	0,00	20.000,00	20.000,00	17.000,00	20.000,00	77.000,00
	806 - 3.3.90.30.00	**0,00**	**6.000,00**	**6.000,00**	**5.000,00**	**6.000,00**	**23.000,00**
	2 - Impostos e Transferências MDE - 0.1.01	0,00	6.000,00	6.000,00	5.000,00	6.000,00	23.000,00
	807 - 3.3.90.36.00	**0,00**	**7.000,00**	**7.000,00**	**5.000,00**	**6.000,00**	**25.000,00**
	2 - Impostos e Transferências MDE - 0.1.01	0,00	7.000,00	7.000,00	5.000,00	6.000,00	25.000,00
	808 - 3.3.90.39.00	**0,00**	**7.000,00**	**7.000,00**	**7.000,00**	**8.000,00**	**29.000,00**
	2 - Impostos e Transferências MDE - 0.1.01	0,00	7.000,00	7.000,00	7.000,00	8.000,00	29.000,00
Subfunção:	364 - Ensino Superior	0,00	112.000,00	273.000,00	341.000,00	360.000,00	1.086.000,00
Programa:	1208 - TRANSPORTE ESCOLAR UNIVERSITÁRIO	0,00	112.000,00	273.000,00	341.000,00	360.000,00	1.086.000,00
Ação:	2.52 - Manutenção das Atividades de Transporte Escolar Universitário	0,00	112.000,00	273.000,00	341.000,00	360.000,00	1.086.000,00
	235 - 3.3.90.30.00	**0,00**	**4.000,00**	**4.000,00**	**4.000,00**	**5.000,00**	**17.000,00**
	1 - Recursos Próprios - 0.1.00	0,00	4.000,00	4.000,00	4.000,00	5.000,00	17.000,00
	749 - 3.3.90.36.00	**0,00**	**8.000,00**	**8.000,00**	**8.000,00**	**5.000,00**	**29.000,00**
	1 - Recursos Próprios - 0.1.00	0,00	8.000,00	8.000,00	8.000,00	5.000,00	29.000,00
	750 - 3.3.90.39.00	**0,00**	**100.000,00**	**261.000,00**	**329.000,00**	**350.000,00**	**1.040.000,00**
	1 - Recursos Próprios - 0.1.00	0,00	100.000,00	261.000,00	329.000,00	350.000,00	1.040.000,00
Subfunção:	365 - Educação Infantil	0,00	2.447.750,00	2.598.730,00	2.940.610,00	2.311.500,00	10.298.590,00
Programa:	1210 - CRECHE E PROINFÂNCIA	0,00	2.447.750,00	2.598.730,00	2.940.610,00	2.311.500,00	10.298.590,00
Ação:	1.26 - Aquisição de Equipamentos e Material Permanente para C[illegible]s e Educação	0,00	123.000,00	123.000,00	313.000,00	59.000,00	618.000,00

DEMONSTRATIVO DE COMPATIBILIDADE ENTRE O PPA E A LOA

PPA 2014 - 2017 - Valores em R$

		Valor global	2014	2015	2016	2017	Total
	290 - 4.4.90.52.00	**0,00**	**123.000,00**	**123.000,00**	**313.000,00**	**59.000,00**	**618.000,00**
	2 - Impostos e Transferências MDE - 0.1.01	0,00	10.000,00	10.000,00	10.000,00	5.000,00	35.000,00
	14 - Outras Transf. do FNDE - 0.1.62	0,00	110.000,00	110.000,00	300.000,00	50.000,00	570.000,00
	15 - Convênios Educação - 0.1.22	0,00	3.000,00	3.000,00	3.000,00	4.000,00	13.000,00
Ação:	1.99 - Construção, Reforma e/ou Ampliação de Unidades Escolares	0,00	635.000,00	801.000,00	545.000,00	487.000,00	2.468.000,00
	292 - 4.4.90.51.00	**0,00**	**635.000,00**	**801.000,00**	**545.000,00**	**487.000,00**	**2.468.000,00**
	2 - Impostos e Transferências MDE - 0.1.01	0,00	10.000,00	10.000,00	10.000,00	5.000,00	35.000,00
	14 - Outras Transf. do FNDE - 0.1.62	0,00	425.000,00	425.000,00	275.000,00	193.000,00	1.318.000,00
	15 - Convênios Educação - 0.1.22	0,00	200.000,00	366.000,00	260.000,00	289.000,00	1.115.000,00
Ação:	2.70 - PNAEC CRECHE - Programa Nacional de Alimentação Escolar	0,00	240.000,00	277.000,00	324.000,00	340.000,00	1.181.000,00
	293 - 3.3.90.30.00	**0,00**	**240.000,00**	**277.000,00**	**324.000,00**	**340.000,00**	**1.181.000,00**
	2 - Impostos e Transferências MDE - 0.1.01	0,00	190.000,00	190.000,00	174.000,00	180.000,00	734.000,00
	12 - PNAE - Programa Nacional de Alimentação Escolar - 0.1.60	0,00	50.000,00	87.000,00	150.000,00	160.000,00	447.000,00
Ação:	2.71 - Manutenção da Educação Infantil	0,00	821.000,00	899.410,00	974.610,00	837.500,00	3.532.520,00
	294 - 3.1.90.04.00	**0,00**	**260.000,00**	**266.000,00**	**200.000,00**	**100.000,00**	**826.000,00**
	2 - Impostos e Transferências MDE - 0.1.01	0,00	260.000,00	266.000,00	200.000,00	100.000,00	826.000,00
	809 - 3.1.90.11.00	**0,00**	**370.000,00**	**400.000,00**	**500.000,00**	**450.000,00**	**1.720.000,00**
	2 - Impostos e Transferências MDE - 0.1.01	0,00	370.000,00	400.000,00	500.000,00	450.000,00	1.720.000,00
	810 - 3.1.90.13.00	**0,00**	**40.000,00**	**30.840,00**	**50.000,00**	**80.000,00**	**200.840,00**
	2 - Impostos e Transferências MDE - 0.1.01	0,00	40.000,00	30.840,00	50.000,00	80.000,00	200.840,00
	812 - 3.1.90.96.00	**0,00**	**1.000,00**	**1.000,00**	**1.000,00**	**2.000,00**	**5.000,00**
	2 - Impostos e Transferências MDE - 0.1.01	0,00	1.000,00	1.000,00	1.000,00	2.000,00	5.000,00
	813 - 3.1.91.13.00	**0,00**	**30.000,00**	**30.000,00**	**50.000,00**	**80.000,00**	**190.000,00**
	2 - Impostos e Transferências MDE - 0.1.01	0,00	30.000,00	30.000,00	50.000,00	80.000,00	190.000,00
	814 - 3.3.90.14.00	**0,00**	**9.000,00**	**9.000,00**	**5.000,00**	**10.000,00**	**33.000,00**
	2 - Impostos e Transferências MDE - 0.1.01	0,00	9.000,00	9.000,00	5.000,00	10.000,00	33.000,00
	815 - 3.3.90.30.00	**0,00**	**50.000,00**	**99.570,00**	**100.000,00**	**51.500,00**	**301.070,00**
	2 - Impostos e Transferências MDE - 0.1.01	0,00	50.000,00	99.570,00	100.000,00	51.500,00	301.070,00
	816 - 3.3.90.32.00	**0,00**	**5.000,00**	**5.000,00**	**5.000,00**	**6.000,00**	**21.000,00**
	2 - Impostos e Transferências MDE - 0.1.01	0,00	5.000,00	5.000,00	5.000,00	6.000,00	21.000,00
	817 - 3.3.90.36.00	**0,00**	**1.000,00**	**13.000,00**	**10.000,00**	**10.000,00**	**34.000,00**
	2 - Impostos e Transferências MDE - 0.1.01	0,00	1.000,00	13.000,00	10.000,00	10.000,00	34.000,00
	818 - 3.3.90.39.00	**0,00**	**48.000,00**	**38.000,00**	**46.610,00**	**40.000,00**	**172.610,00**
	2 - Impostos e Transferências MDE - 0.1.01	0,00	48.000,00	38.000,00	46.610,00	40.000,00	172.610,00
	819 - 3.3.90.47.00	**0,00**	**2.000,00**	**2.000,00**	**2.000,00**	**2.000,00**	**8.000,00**
	2 - Impostos e Transferências MDE - 0.1.01	0,00	2.000,00	2.000,00	2.000,00	2.000,00	8.000,00
	820 - 3.3.90.92.00	**0,00**	**5.000,00**	**5.000,00**	**5.000,00**	**6.000,00**	**21.000,00**

DEMONSTRATIVO DE COMPATIBILIDADE ENTRE O PPA E A LOA

PPA 2014 - 2017 - Valores em R$

		Valor global	2014	2015	2016	2017	Total
	2 - Impostos e Transferências MDE - 0.1.01	0,00	5.000,00	5.000,00	5.000,00	6.000,00	21.000,00
Ação:	2.123 - Manutenção das Creches	0,00	628.750,00	498.320,00	784.000,00	588.000,00	2.499.070,00
	821 - 3.1.90.04.00	**0,00**	**309.000,00**	**271.000,00**	**250.000,00**	**150.000,00**	**980.000,00**
	2 - Impostos e Transferências MDE - 0.1.01	0,00	309.000,00	271.000,00	250.000,00	150.000,00	980.000,00
	296 - 3.1.90.11.00	**0,00**	**109.000,00**	**109.000,00**	**300.000,00**	**200.000,00**	**718.000,00**
	2 - Impostos e Transferências MDE - 0.1.01	0,00	109.000,00	109.000,00	300.000,00	200.000,00	718.000,00
	822 - 3.1.90.13.00	**0,00**	**66.750,00**	**12.320,00**	**100.000,00**	**50.000,00**	**229.070,00**
	2 - Impostos e Transferências MDE - 0.1.01	0,00	66.750,00	12.320,00	100.000,00	50.000,00	229.070,00
	823 - 3.1.90.92.00	**0,00**	**6.000,00**	**6.000,00**	**2.000,00**	**3.000,00**	**17.000,00**
	2 - Impostos e Transferências MDE - 0.1.01	0,00	6.000,00	6.000,00	2.000,00	3.000,00	17.000,00
	824 - 3.1.90.96.00	**0,00**	**1.000,00**	**1.000,00**	**1.000,00**	**1.000,00**	**4.000,00**
	2 - Impostos e Transferências MDE - 0.1.01	0,00	1.000,00	1.000,00	1.000,00	1.000,00	4.000,00
	825 - 3.1.91.13.00	**0,00**	**30.000,00**	**30.000,00**	**40.000,00**	**50.000,00**	**150.000,00**
	2 - Impostos e Transferências MDE - 0.1.01	0,00	30.000,00	30.000,00	40.000,00	50.000,00	150.000,00
	826 - 3.3.90.14.00	**0,00**	**3.000,00**	**3.000,00**	**3.000,00**	**4.000,00**	**13.000,00**
	2 - Impostos e Transferências MDE - 0.1.01	0,00	3.000,00	3.000,00	3.000,00	4.000,00	13.000,00
	827 - 3.3.90.30.00	**0,00**	**10.000,00**	**7.000,00**	**30.000,00**	**50.000,00**	**97.000,00**
	2 - Impostos e Transferências MDE - 0.1.01	0,00	10.000,00	7.000,00	30.000,00	50.000,00	97.000,00
	828 - 3.3.90.32.00	**0,00**	**10.000,00**	**10.000,00**	**10.000,00**	**15.000,00**	**45.000,00**
	2 - Impostos e Transferências MDE - 0.1.01	0,00	10.000,00	10.000,00	10.000,00	15.000,00	45.000,00
	829 - 3.3.90.36.00	**0,00**	**14.000,00**	**13.000,00**	**20.000,00**	**30.000,00**	**77.000,00**
	2 - Impostos e Transferências MDE - 0.1.01	0,00	14.000,00	13.000,00	20.000,00	30.000,00	77.000,00
	830 - 3.3.90.39.00	**0,00**	**58.000,00**	**24.000,00**	**20.000,00**	**25.000,00**	**127.000,00**
	2 - Impostos e Transferências MDE - 0.1.01	0,00	58.000,00	24.000,00	20.000,00	25.000,00	127.000,00
	831 - 3.3.90.47.00	**0,00**	**3.000,00**	**3.000,00**	**3.000,00**	**4.000,00**	**13.000,00**
	2 - Impostos e Transferências MDE - 0.1.01	0,00	3.000,00	3.000,00	3.000,00	4.000,00	13.000,00
	832 - 3.3.90.92.00	**0,00**	**9.000,00**	**9.000,00**	**5.000,00**	**6.000,00**	**29.000,00**
	2 - Impostos e Transferências MDE - 0.1.01	0,00	9.000,00	9.000,00	5.000,00	6.000,00	29.000,00
Subfunção:	366 - Educação de Jovens e Adultos	0,00	493.000,00	568.520,00	657.000,00	684.000,00	2.402.520,00
Programa:	1214 - JOVENS E ADULTOS ALFABETIZADOS	0,00	493.000,00	568.520,00	657.000,00	684.000,00	2.402.520,00
Ação:	1.92 - Aquisição de Móveis, Máquinas e Diversos Equipamentos	0,00	40.000,00	40.000,00	40.000,00	15.000,00	135.000,00
	941 - 4.4.90.52.00	**0,00**	**40.000,00**	**40.000,00**	**40.000,00**	**15.000,00**	**135.000,00**
	2 - Impostos e Transferências MDE - 0.1.01	0,00	20.000,00	20.000,00	20.000,00	5.000,00	65.000,00
	14 - Outras Transf. do FNDE - 0.1.62	0,00	20.000,00	20.000,00	20.000,00	10.000,00	70.000,00
Ação:	2.74 - Manutenção do Ensino de Jovens e Adultos - EJA	0,00	453.000,00	528.520,00	617.000,00	669.000,00	2.267.520,00
	303 - 3.1.90.04.00	**0,00**	**25.000,00**	**21.000,00**	**28.000,00**	**25.000,00**	**99.000,00**
	2 - Impostos e Transferências MDE - 0.1.01	0,00	5.000,00	1.000,00	8.000,00	10.000,00	24.000,00

DEMONSTRATIVO DE COMPATIBILIDADE ENTRE O PPA E A LOA

PPA 2014 - 2017 - Valores em R$

	Valor global	2014	2015	2016	2017	Total
14 - Outras Transf. do FNDE - 0.1.62	0,00	20.000,00	20.000,00	20.000,00	15.000,00	75.000,00
833 - 3.1.90.11.00	**0,00**	**80.000,00**	**171.000,00**	**294.000,00**	**215.000,00**	**760.000,00**
2 - Impostos e Transferências MDE - 0.1.01	0,00	60.000,00	151.000,00	274.000,00	200.000,00	685.000,00
14 - Outras Transf. do FNDE - 0.1.62	0,00	20.000,00	20.000,00	20.000,00	15.000,00	75.000,00
834 - 3.1.90.13.00	**0,00**	**35.000,00**	**23.520,00**	**23.000,00**	**19.000,00**	**100.520,00**
2 - Impostos e Transferências MDE - 0.1.01	0,00	15.000,00	3.520,00	3.000,00	4.000,00	25.520,00
14 - Outras Transf. do FNDE - 0.1.62	0,00	20.000,00	20.000,00	20.000,00	15.000,00	75.000,00
835 - 3.1.90.92.00	**0,00**	**6.000,00**	**6.000,00**	**5.000,00**	**6.000,00**	**23.000,00**
2 - Impostos e Transferências MDE - 0.1.01	0,00	6.000,00	6.000,00	5.000,00	6.000,00	23.000,00
836 - 3.1.90.96.00	**0,00**	**1.000,00**	**1.000,00**	**1.000,00**	**1.000,00**	**4.000,00**
2 - Impostos e Transferências MDE - 0.1.01	0,00	1.000,00	1.000,00	1.000,00	1.000,00	4.000,00
837 - 3.1.91.13.00	**0,00**	**50.000,00**	**50.000,00**	**55.000,00**	**55.000,00**	**210.000,00**
2 - Impostos e Transferências MDE - 0.1.01	0,00	30.000,00	30.000,00	35.000,00	40.000,00	135.000,00
14 - Outras Transf. do FNDE - 0.1.62	0,00	20.000,00	20.000,00	20.000,00	15.000,00	75.000,00
838 - 3.3.90.14.00	**0,00**	**15.000,00**	**15.000,00**	**10.000,00**	**16.000,00**	**56.000,00**
2 - Impostos e Transferências MDE - 0.1.01	0,00	5.000,00	5.000,00	5.000,00	6.000,00	21.000,00
14 - Outras Transf. do FNDE - 0.1.62	0,00	10.000,00	10.000,00	5.000,00	10.000,00	35.000,00
839 - 3.3.90.30.00	**0,00**	**102.000,00**	**102.000,00**	**122.000,00**	**174.000,00**	**500.000,00**
2 - Impostos e Transferências MDE - 0.1.01	0,00	2.000,00	2.000,00	2.000,00	2.000,00	8.000,00
14 - Outras Transf. do FNDE - 0.1.62	0,00	100.000,00	100.000,00	120.000,00	172.000,00	492.000,00
840 - 3.3.90.32.00	**0,00**	**11.000,00**	**11.000,00**	**11.000,00**	**17.000,00**	**50.000,00**
2 - Impostos e Transferências MDE - 0.1.01	0,00	6.000,00	6.000,00	6.000,00	7.000,00	25.000,00
14 - Outras Transf. do FNDE - 0.1.62	0,00	5.000,00	5.000,00	5.000,00	10.000,00	25.000,00
841 - 3.3.90.33.00	**0,00**	**7.000,00**	**7.000,00**	**7.000,00**	**12.000,00**	**33.000,00**
2 - Impostos e Transferências MDE - 0.1.01	0,00	2.000,00	2.000,00	2.000,00	2.000,00	8.000,00
14 - Outras Transf. do FNDE - 0.1.62	0,00	5.000,00	5.000,00	5.000,00	10.000,00	25.000,00
842 - 3.3.90.36.00	**0,00**	**20.000,00**	**20.000,00**	**10.000,00**	**16.000,00**	**66.000,00**
2 - Impostos e Transferências MDE - 0.1.01	0,00	10.000,00	10.000,00	5.000,00	6.000,00	31.000,00
14 - Outras Transf. do FNDE - 0.1.62	0,00	10.000,00	10.000,00	5.000,00	10.000,00	35.000,00
843 - 3.3.90.39.00	**0,00**	**90.000,00**	**90.000,00**	**40.000,00**	**95.000,00**	**315.000,00**
2 - Impostos e Transferências MDE - 0.1.01	0,00	10.000,00	10.000,00	10.000,00	15.000,00	45.000,00
14 - Outras Transf. do FNDE - 0.1.62	0,00	80.000,00	80.000,00	30.000,00	80.000,00	270.000,00
844 - 3.3.90.47.00	**0,00**	**8.000,00**	**8.000,00**	**8.000,00**	**14.000,00**	**38.000,00**
2 - Impostos e Transferências MDE - 0.1.01	0,00	3.000,00	3.000,00	3.000,00	4.000,00	13.000,00
14 - Outras Transf. do FNDE - 0.1.62	0,00	5.000,00	5.000,00	5.000,00	10.000,00	25.000,00
845 - 3.3.90.92.00	**0,00**	**3.000,00**	**3.000,00**	**3.000,00**	**4.000,00**	**13.000,00**
2 - Impostos e Transferências MDE - 0.1.01	0,00	3.000,00	3.000,00	3.000,00	4.000,00	13.000,00

DEMONSTRATIVO DE COMPATIBILIDADE ENTRE O PPA E A LOA

PPA 2014 - 2017 - Valores em R$

		Valor global	2014	2015	2016	2017	Total
Subfunção:	367 - Educação Especial	0,00	82.000,00	82.000,00	82.000,00	107.000,00	353.000,00
Programa:	1205 - EDUCAÇÃO ESPECIAL	0,00	82.000,00	82.000,00	82.000,00	107.000,00	353.000,00
Ação:	2.75 - Manutenção da Educação Especial	0,00	82.000,00	82.000,00	82.000,00	107.000,00	353.000,00
	305 - 3.1.90.04.00	**0,00**	**10.000,00**	**10.000,00**	**10.000,00**	**15.000,00**	**45.000,00**
	2 - Impostos e Transferências MDE - 0.1.01	0,00	10.000,00	10.000,00	10.000,00	15.000,00	45.000,00
	846 - 3.1.90.11.00	**0,00**	**10.000,00**	**10.000,00**	**10.000,00**	**15.000,00**	**45.000,00**
	2 - Impostos e Transferências MDE - 0.1.01	0,00	10.000,00	10.000,00	10.000,00	15.000,00	45.000,00
	847 - 3.1.90.13.00	**0,00**	**20.000,00**	**20.000,00**	**20.000,00**	**25.000,00**	**85.000,00**
	2 - Impostos e Transferências MDE - 0.1.01	0,00	20.000,00	20.000,00	20.000,00	25.000,00	85.000,00
	848 - 3.1.90.96.00	**0,00**	**1.000,00**	**1.000,00**	**1.000,00**	**1.000,00**	**4.000,00**
	2 - Impostos e Transferências MDE - 0.1.01	0,00	1.000,00	1.000,00	1.000,00	1.000,00	4.000,00
	849 - 3.1.91.13.00	**0,00**	**3.000,00**	**3.000,00**	**3.000,00**	**4.000,00**	**13.000,00**
	2 - Impostos e Transferências MDE - 0.1.01	0,00	3.000,00	3.000,00	3.000,00	4.000,00	13.000,00
	850 - 3.3.90.14.00	**0,00**	**2.000,00**	**2.000,00**	**2.000,00**	**2.000,00**	**8.000,00**
	2 - Impostos e Transferências MDE - 0.1.01	0,00	2.000,00	2.000,00	2.000,00	2.000,00	8.000,00
	851 - 3.3.90.30.00	**0,00**	**8.000,00**	**8.000,00**	**8.000,00**	**10.000,00**	**34.000,00**
	2 - Impostos e Transferências MDE - 0.1.01	0,00	8.000,00	8.000,00	8.000,00	10.000,00	34.000,00
	852 - 3.3.90.33.00	**0,00**	**5.000,00**	**5.000,00**	**5.000,00**	**6.000,00**	**21.000,00**
	2 - Impostos e Transferências MDE - 0.1.01	0,00	5.000,00	5.000,00	5.000,00	6.000,00	21.000,00
	853 - 3.3.90.36.00	**0,00**	**5.000,00**	**5.000,00**	**5.000,00**	**6.000,00**	**21.000,00**
	2 - Impostos e Transferências MDE - 0.1.01	0,00	5.000,00	5.000,00	5.000,00	6.000,00	21.000,00
	854 - 3.3.90.39.00	**0,00**	**10.000,00**	**10.000,00**	**10.000,00**	**15.000,00**	**45.000,00**
	2 - Impostos e Transferências MDE - 0.1.01	0,00	10.000,00	10.000,00	10.000,00	15.000,00	45.000,00
	855 - 3.3.90.47.00	**0,00**	**8.000,00**	**8.000,00**	**8.000,00**	**8.000,00**	**32.000,00**
	2 - Impostos e Transferências MDE - 0.1.01	0,00	8.000,00	8.000,00	8.000,00	8.000,00	32.000,00
Função:	13 - Cultura	0,00	1.646.000,00	1.587.250,00	1.562.000,00	1.184.810,00	5.980.060,00
Subfunção:	391 - Patrimônio Histórico, Artístico e Arqueológico	0,00	82.000,00	69.000,00	50.000,00	49.000,00	250.000,00
Programa:	1301 - REVITALIZAÇÃO DO PATRIMÔNIO HISTÓRICO	0,00	82.000,00	69.000,00	50.000,00	49.000,00	250.000,00
Ação:	1.29 - Execução de Obras de Restauração dos Imóveis Pertencentes ao Patrimônio	0,00	20.000,00	20.000,00	5.000,00	2.000,00	47.000,00
	99 - 4.4.90.51.00	**0,00**	**20.000,00**	**20.000,00**	**5.000,00**	**2.000,00**	**47.000,00**
	1 - Recursos Próprios - 0.1.00	0,00	20.000,00	20.000,00	5.000,00	2.000,00	47.000,00
Ação:	2.76 - Manutenção do Patrimônio Histórico Municipal	0,00	62.000,00	49.000,00	45.000,00	47.000,00	203.000,00
	856 - 3.1.90.04.00	**0,00**	**5.000,00**	**5.000,00**	**5.000,00**	**5.000,00**	**20.000,00**
	1 - Recursos Próprios - 0.1.00	0,00	5.000,00	5.000,00	5.000,00	5.000,00	20.000,00
	857 - 3.1.90.11.00	**0,00**	**10.000,00**	**10.000,00**	**10.000,00**	**10.000,00**	**40.000,00**
	1 - Recursos Próprios - 0.1.00	0,00	10.000,00	10.000,00	10.000,00	10.000,00	40.000,00
	858 - 3.1.90.13.00	**0,00**	**3.000,00**	**3.000,00**	**3.000,00**	**4.000,00**	**13.000,00**

DEMONSTRATIVO DE COMPATIBILIDADE ENTRE O PPA E A LOA

PPA 2014 - 2017 - Valores em R$

		Valor global	2014	2015	2016	2017	Total
	1 - Recursos Próprios - 0.1.00	0,00	3.000,00	3.000,00	3.000,00	4.000,00	13.000,00
	859 - 3.1.90.96.00	**0,00**	**3.000,00**	**3.000,00**	**3.000,00**	**4.000,00**	**13.000,00**
	1 - Recursos Próprios - 0.1.00	0,00	3.000,00	3.000,00	3.000,00	4.000,00	13.000,00
	860 - 3.1.91.13.00	**0,00**	**6.000,00**	**6.000,00**	**6.000,00**	**5.000,00**	**23.000,00**
	1 - Recursos Próprios - 0.1.00	0,00	6.000,00	6.000,00	6.000,00	5.000,00	23.000,00
	861 - 3.3.90.14.00	**0,00**	**5.000,00**	**5.000,00**	**5.000,00**	**5.000,00**	**20.000,00**
	1 - Recursos Próprios - 0.1.00	0,00	5.000,00	5.000,00	5.000,00	5.000,00	20.000,00
	862 - 3.3.90.30.00	**0,00**	**2.000,00**	**2.000,00**	**2.000,00**	**2.000,00**	**8.000,00**
	1 - Recursos Próprios - 0.1.00	0,00	2.000,00	2.000,00	2.000,00	2.000,00	8.000,00
	863 - 3.3.90.34.00	**0,00**	**6.000,00**	**6.000,00**	**2.000,00**	**3.000,00**	**17.000,00**
	1 - Recursos Próprios - 0.1.00	0,00	6.000,00	6.000,00	2.000,00	3.000,00	17.000,00
	864 - 3.3.90.36.00	**0,00**	**5.000,00**	**5.000,00**	**5.000,00**	**5.000,00**	**20.000,00**
	1 - Recursos Próprios - 0.1.00	0,00	5.000,00	5.000,00	5.000,00	5.000,00	20.000,00
	865 - 3.3.90.39.00	**0,00**	**15.000,00**	**2.000,00**	**2.000,00**	**2.000,00**	**21.000,00**
	1 - Recursos Próprios - 0.1.00	0,00	15.000,00	2.000,00	2.000,00	2.000,00	21.000,00
	866 - 3.3.90.47.00	**0,00**	**2.000,00**	**2.000,00**	**2.000,00**	**2.000,00**	**8.000,00**
	1 - Recursos Próprios - 0.1.00	0,00	2.000,00	2.000,00	2.000,00	2.000,00	8.000,00
Subfunção:	392 - Difusão Cultural	0,00	1.564.000,00	1.518.250,00	1.512.000,00	1.135.810,00	5.730.060,00
Programa:	1302 - AÇÕES CULTURAIS	0,00	1.552.000,00	1.506.250,00	1.500.000,00	1.125.810,00	5.684.060,00
Ação:	1.10 - Aquisição de Veículos, Móveis, Máquinas e Equipamentos Diversos	0,00	6.000,00	6.000,00	5.000,00	5.000,00	22.000,00
	109 - 4.4.90.52.00	**0,00**	**6.000,00**	**6.000,00**	**5.000,00**	**5.000,00**	**22.000,00**
	1 - Recursos Próprios - 0.1.00	0,00	6.000,00	6.000,00	5.000,00	5.000,00	22.000,00
Ação:	1.30 - Aquisição de Instrumentos Musicais	0,00	10.000,00	10.950,00	10.000,00	5.000,00	35.950,00
	107 - 4.4.90.52.00	**0,00**	**10.000,00**	**10.950,00**	**10.000,00**	**5.000,00**	**35.950,00**
	1 - Recursos Próprios - 0.1.00	0,00	10.000,00	10.950,00	10.000,00	5.000,00	35.950,00
Ação:	2.77 - Manutenção da Biblioteca Municipal	0,00	284.000,00	307.300,00	294.000,00	309.000,00	1.194.300,00
	111 - 3.1.90.04.00	**0,00**	**5.000,00**	**5.000,00**	**5.000,00**	**5.000,00**	**20.000,00**
	1 - Recursos Próprios - 0.1.00	0,00	5.000,00	5.000,00	5.000,00	5.000,00	20.000,00
	867 - 3.1.90.11.00	**0,00**	**200.000,00**	**180.000,00**	**180.000,00**	**180.000,00**	**740.000,00**
	1 - Recursos Próprios - 0.1.00	0,00	200.000,00	180.000,00	180.000,00	180.000,00	740.000,00
	868 - 3.1.90.13.00	**0,00**	**15.000,00**	**3.300,00**	**30.000,00**	**30.000,00**	**78.300,00**
	1 - Recursos Próprios - 0.1.00	0,00	15.000,00	3.300,00	30.000,00	30.000,00	78.300,00
	870 - 3.1.90.92.00	**0,00**	**3.000,00**	**3.000,00**	**3.000,00**	**4.000,00**	**13.000,00**
	1 - Recursos Próprios - 0.1.00	0,00	3.000,00	3.000,00	3.000,00	4.000,00	13.000,00
	871 - 3.1.90.96.00	**0,00**	**3.000,00**	**3.000,00**	**3.000,00**	**4.000,00**	**13.000,00**
	1 - Recursos Próprios - 0.1.00	0,00	3.000,00	3.000,00	3.000,00	4.000,00	13.000,00
	872 - 3.1.91.13.00	**0,00**	**15.000,00**	**15.000,00**	**15.000,00**	**15.000,00**	**60.000,00**

DEMONSTRATIVO DE COMPATIBILIDADE ENTRE O PPA E A LOA

PPA 2014 - 2017 - Valores em R$

		Valor global	2014	2015	2016	2017	Total
	1 - Recursos Próprios - 0.1.00	0,00	15.000,00	15.000,00	15.000,00	15.000,00	60.000,00
	873 - 3.3.90.14.00	**0,00**	**2.000,00**	**2.000,00**	**2.000,00**	**2.000,00**	**8.000,00**
	1 - Recursos Próprios - 0.1.00	0,00	2.000,00	2.000,00	2.000,00	2.000,00	8.000,00
	874 - 3.3.90.30.00	**0,00**	**3.000,00**	**3.000,00**	**3.000,00**	**4.000,00**	**13.000,00**
	1 - Recursos Próprios - 0.1.00	0,00	3.000,00	3.000,00	3.000,00	4.000,00	13.000,00
	875 - 3.3.90.33.00	**0,00**	**4.000,00**	**4.000,00**	**4.000,00**	**5.000,00**	**17.000,00**
	1 - Recursos Próprios - 0.1.00	0,00	4.000,00	4.000,00	4.000,00	5.000,00	17.000,00
	869 - 3.3.90.34.00	**0,00**	**2.000,00**	**2.000,00**	**2.000,00**	**2.000,00**	**8.000,00**
	1 - Recursos Próprios - 0.1.00	0,00	2.000,00	2.000,00	2.000,00	2.000,00	8.000,00
	876 - 3.3.90.36.00	**0,00**	**8.000,00**	**8.000,00**	**8.000,00**	**9.000,00**	**33.000,00**
	1 - Recursos Próprios - 0.1.00	0,00	8.000,00	8.000,00	8.000,00	9.000,00	33.000,00
	877 - 3.3.90.39.00	**0,00**	**20.000,00**	**75.000,00**	**35.000,00**	**45.000,00**	**175.000,00**
	1 - Recursos Próprios - 0.1.00	0,00	20.000,00	75.000,00	35.000,00	45.000,00	175.000,00
	878 - 3.3.90.47.00	**0,00**	**2.000,00**	**2.000,00**	**2.000,00**	**2.000,00**	**8.000,00**
	1 - Recursos Próprios - 0.1.00	0,00	2.000,00	2.000,00	2.000,00	2.000,00	8.000,00
	879 - 3.3.90.92.00	**0,00**	**2.000,00**	**2.000,00**	**2.000,00**	**2.000,00**	**8.000,00**
	1 - Recursos Próprios - 0.1.00	0,00	2.000,00	2.000,00	2.000,00	2.000,00	8.000,00
Ação:	2.78 - Promoção e Realização de Festividades Culturais, Cívicas e Folclóricas	0,00	1.185.000,00	1.111.000,00	1.130.000,00	756.810,00	4.182.810,00
	880 - 3.3.90.30.00	**0,00**	**21.000,00**	**18.000,00**	**30.000,00**	**34.000,00**	**103.000,00**
	1 - Recursos Próprios - 0.1.00	0,00	15.000,00	12.000,00	25.000,00	20.000,00	72.000,00
	18 - Outros Convênios - 0.1.24	0,00	6.000,00	6.000,00	5.000,00	14.000,00	31.000,00
	881 - 3.3.90.31.00	**0,00**	**26.000,00**	**26.000,00**	**25.000,00**	**35.000,00**	**112.000,00**
	1 - Recursos Próprios - 0.1.00	0,00	20.000,00	20.000,00	20.000,00	20.000,00	80.000,00
	18 - Outros Convênios - 0.1.24	0,00	6.000,00	6.000,00	5.000,00	15.000,00	32.000,00
	882 - 3.3.90.32.00	**0,00**	**12.000,00**	**12.000,00**	**12.000,00**	**21.000,00**	**57.000,00**
	1 - Recursos Próprios - 0.1.00	0,00	6.000,00	6.000,00	6.000,00	6.000,00	24.000,00
	18 - Outros Convênios - 0.1.24	0,00	6.000,00	6.000,00	6.000,00	15.000,00	33.000,00
	883 - 3.3.90.36.00	**0,00**	**106.000,00**	**112.000,00**	**113.000,00**	**53.810,00**	**384.810,00**
	1 - Recursos Próprios - 0.1.00	0,00	100.000,00	109.000,00	110.000,00	39.810,00	358.810,00
	18 - Outros Convênios - 0.1.24	0,00	6.000,00	3.000,00	3.000,00	14.000,00	26.000,00
	884 - 3.3.90.39.00	**0,00**	**1.020.000,00**	**943.000,00**	**950.000,00**	**613.000,00**	**3.526.000,00**
	1 - Recursos Próprios - 0.1.00	0,00	720.000,00	843.000,00	850.000,00	593.000,00	3.006.000,00
	18 - Outros Convênios - 0.1.24	0,00	300.000,00	100.000,00	100.000,00	20.000,00	520.000,00
Ação:	2.79 - Manutenção das Atividades de Cultura	0,00	67.000,00	71.000,00	61.000,00	50.000,00	249.000,00
	885 - 3.1.90.04.00	**0,00**	**6.000,00**	**6.000,00**	**6.000,00**	**5.000,00**	**23.000,00**
	1 - Recursos Próprios - 0.1.00	0,00	6.000,00	6.000,00	6.000,00	5.000,00	23.000,00
	886 - 3.1.90.11.00	**0,00**	**8.000,00**	**8.000,00**	**8.000,00**	**5.000,00**	**29.000,00**

DEMONSTRATIVO DE COMPATIBILIDADE ENTRE O PPA E A LOA

PPA 2014 - 2017 - Valores em R$

		Valor global	2014	2015	2016	2017	Total
	1 - Recursos Próprios - 0.1.00	0,00	8.000,00	8.000,00	8.000,00	5.000,00	29.000,00
	887 - 3.1.90.13.00	**0,00**	**6.000,00**	**6.000,00**	**6.000,00**	**5.000,00**	**23.000,00**
	1 - Recursos Próprios - 0.1.00	0,00	6.000,00	6.000,00	6.000,00	5.000,00	23.000,00
	888 - 3.1.90.96.00	**0,00**	**2.000,00**	**2.000,00**	**2.000,00**	**2.000,00**	**8.000,00**
	1 - Recursos Próprios - 0.1.00	0,00	2.000,00	2.000,00	2.000,00	2.000,00	8.000,00
	889 - 3.1.91.13.00	**0,00**	**6.000,00**	**6.000,00**	**6.000,00**	**5.000,00**	**23.000,00**
	1 - Recursos Próprios - 0.1.00	0,00	6.000,00	6.000,00	6.000,00	5.000,00	23.000,00
	890 - 3.3.90.14.00	**0,00**	**6.000,00**	**6.000,00**	**6.000,00**	**5.000,00**	**23.000,00**
	1 - Recursos Próprios - 0.1.00	0,00	6.000,00	6.000,00	6.000,00	5.000,00	23.000,00
	891 - 3.3.90.30.00	**0,00**	**6.000,00**	**2.000,00**	**2.000,00**	**3.000,00**	**13.000,00**
	1 - Recursos Próprios - 0.1.00	0,00	6.000,00	2.000,00	2.000,00	3.000,00	13.000,00
	892 - 3.3.90.33.00	**0,00**	**6.000,00**	**6.000,00**	**6.000,00**	**5.000,00**	**23.000,00**
	1 - Recursos Próprios - 0.1.00	0,00	6.000,00	6.000,00	6.000,00	5.000,00	23.000,00
	893 - 3.3.90.35.00	**0,00**	**5.000,00**	**5.000,00**	**5.000,00**	**5.000,00**	**20.000,00**
	1 - Recursos Próprios - 0.1.00	0,00	5.000,00	5.000,00	5.000,00	5.000,00	20.000,00
	894 - 3.3.90.36.00	**0,00**	**10.000,00**	**10.000,00**	**10.000,00**	**5.000,00**	**35.000,00**
	1 - Recursos Próprios - 0.1.00	0,00	10.000,00	10.000,00	10.000,00	5.000,00	35.000,00
	895 - 3.3.90.39.00	**0,00**	**6.000,00**	**14.000,00**	**4.000,00**	**5.000,00**	**29.000,00**
	1 - Recursos Próprios - 0.1.00	0,00	6.000,00	14.000,00	4.000,00	5.000,00	29.000,00
Programa:	1303 - AÇÕES CULTURAIS	0,00	12.000,00	12.000,00	12.000,00	10.000,00	46.000,00
Ação:	2.53 - Patrocínio para Realização de Eventos de Natureza Cultural	0,00	12.000,00	12.000,00	12.000,00	10.000,00	46.000,00
	751 - 3.3.90.32.00	**0,00**	**6.000,00**	**6.000,00**	**6.000,00**	**5.000,00**	**23.000,00**
	1 - Recursos Próprios - 0.1.00	0,00	6.000,00	6.000,00	6.000,00	5.000,00	23.000,00
	752 - 3.3.90.48.00	**0,00**	**6.000,00**	**6.000,00**	**6.000,00**	**5.000,00**	**23.000,00**
	1 - Recursos Próprios - 0.1.00	0,00	6.000,00	6.000,00	6.000,00	5.000,00	23.000,00
Função:	23 - Comércio e Serviços	0,00	93.000,00	93.000,00	87.000,00	118.000,00	391.000,00
Subfunção:	363 - Ensino Profissional	0,00	13.000,00	13.000,00	13.000,00	14.000,00	53.000,00
Programa:	2304 - REALIZAÇÃO DE CURSOS PROFISSIONALIZANTES	0,00	13.000,00	13.000,00	13.000,00	14.000,00	53.000,00
Ação:	2.54 - Manutenção das Atividades Vinculadas ao Programa de Cursos	0,00	13.000,00	13.000,00	13.000,00	14.000,00	53.000,00
	241 - 3.3.90.30.00	**0,00**	**6.000,00**	**6.000,00**	**6.000,00**	**5.000,00**	**23.000,00**
	1 - Recursos Próprios - 0.1.00	0,00	6.000,00	6.000,00	6.000,00	5.000,00	23.000,00
	753 - 3.3.90.36.00	**0,00**	**4.000,00**	**4.000,00**	**4.000,00**	**5.000,00**	**17.000,00**
	1 - Recursos Próprios - 0.1.00	0,00	4.000,00	4.000,00	4.000,00	5.000,00	17.000,00
	754 - 3.3.90.39.00	**0,00**	**3.000,00**	**3.000,00**	**3.000,00**	**4.000,00**	**13.000,00**
	1 - Recursos Próprios - 0.1.00	0,00	3.000,00	3.000,00	3.000,00	4.000,00	13.000,00
Subfunção:	691 - Promoção Comercial	0,00	19.000,00	19.000,00	14.000,00	10.000,00	62.000,00
Programa:	2302 - APOIO AO PEQUENO EMPREENDEDOR	0,00	19.000,00	19.000,00	14.000,00	10.000,00	62.000,00

DEMONSTRATIVO DE COMPATIBILIDADE ENTRE O PPA E A LOA

PPA 2014 - 2017 - Valores em R$

		Valor global	2014	2015	2016	2017	Total
Ação:	2.55 - Realização de Eventos Promocionais, Treinamentos, Capacitação e	0,00	19.000,00	19.000,00	14.000,00	10.000,00	62.000,00
	244 - 3.3.90.30.00	**0,00**	**6.000,00**	**6.000,00**	**6.000,00**	**5.000,00**	**23.000,00**
	1 - Recursos Próprios - 0.1.00	0,00	6.000,00	6.000,00	6.000,00	5.000,00	23.000,00
	755 - 3.3.90.36.00	**0,00**	**7.000,00**	**7.000,00**	**2.000,00**	**3.000,00**	**19.000,00**
	1 - Recursos Próprios - 0.1.00	0,00	7.000,00	7.000,00	2.000,00	3.000,00	19.000,00
	756 - 3.3.90.39.00	**0,00**	**6.000,00**	**6.000,00**	**6.000,00**	**2.000,00**	**20.000,00**
	1 - Recursos Próprios - 0.1.00	0,00	6.000,00	6.000,00	6.000,00	2.000,00	20.000,00
Subfunção:	695 - Turismo	0,00	61.000,00	61.000,00	60.000,00	94.000,00	276.000,00
Programa:	2301 - PROMOÇÃO DO TURISMO	0,00	61.000,00	61.000,00	60.000,00	94.000,00	276.000,00
Ação:	2.80 - Manutenção das Atividades de Turismo	0,00	61.000,00	61.000,00	60.000,00	94.000,00	276.000,00
	896 - 3.1.90.04.00	**0,00**	**6.000,00**	**6.000,00**	**6.000,00**	**5.000,00**	**23.000,00**
	1 - Recursos Próprios - 0.1.00	0,00	6.000,00	6.000,00	6.000,00	5.000,00	23.000,00
	897 - 3.1.90.11.00	**0,00**	**20.000,00**	**20.000,00**	**20.000,00**	**49.000,00**	**109.000,00**
	1 - Recursos Próprios - 0.1.00	0,00	20.000,00	20.000,00	20.000,00	49.000,00	109.000,00
	898 - 3.1.90.13.00	**0,00**	**6.000,00**	**6.000,00**	**6.000,00**	**15.000,00**	**33.000,00**
	1 - Recursos Próprios - 0.1.00	0,00	6.000,00	6.000,00	6.000,00	15.000,00	33.000,00
	899 - 3.1.90.96.00	**0,00**	**3.000,00**	**3.000,00**	**3.000,00**	**4.000,00**	**13.000,00**
	1 - Recursos Próprios - 0.1.00	0,00	3.000,00	3.000,00	3.000,00	4.000,00	13.000,00
	900 - 3.1.91.13.00	**0,00**	**2.000,00**	**2.000,00**	**2.000,00**	**2.000,00**	**8.000,00**
	1 - Recursos Próprios - 0.1.00	0,00	2.000,00	2.000,00	2.000,00	2.000,00	8.000,00
	901 - 3.3.90.14.00	**0,00**	**2.000,00**	**2.000,00**	**2.000,00**	**2.000,00**	**8.000,00**
	1 - Recursos Próprios - 0.1.00	0,00	2.000,00	2.000,00	2.000,00	2.000,00	8.000,00
	902 - 3.3.90.30.00	**0,00**	**6.000,00**	**6.000,00**	**6.000,00**	**5.000,00**	**23.000,00**
	1 - Recursos Próprios - 0.1.00	0,00	6.000,00	6.000,00	6.000,00	5.000,00	23.000,00
	903 - 3.3.90.36.00	**0,00**	**7.000,00**	**7.000,00**	**6.000,00**	**5.000,00**	**25.000,00**
	1 - Recursos Próprios - 0.1.00	0,00	7.000,00	7.000,00	6.000,00	5.000,00	25.000,00
	904 - 3.3.90.39.00	**0,00**	**7.000,00**	**7.000,00**	**7.000,00**	**5.000,00**	**26.000,00**
	1 - Recursos Próprios - 0.1.00	0,00	7.000,00	7.000,00	7.000,00	5.000,00	26.000,00
	905 - 3.3.90.47.00	**0,00**	**2.000,00**	**2.000,00**	**2.000,00**	**2.000,00**	**8.000,00**
	1 - Recursos Próprios - 0.1.00	0,00	2.000,00	2.000,00	2.000,00	2.000,00	8.000,00
Função:	27 - Desporto e Lazer	0,00	614.000,00	526.000,00	492.000,00	252.000,00	1.884.000,00
Subfunção:	812 - Desporto Comunitário	0,00	193.000,00	195.000,00	193.000,00	95.000,00	676.000,00
Programa:	2701 - PROMOÇÃO DO DESPORTO E LAZER	0,00	105.000,00	105.000,00	95.000,00	38.000,00	343.000,00
Ação:	1.32 - Ampliação e Reforma do Estádio Municipal	0,00	30.000,00	30.000,00	20.000,00	10.000,00	90.000,00
	120 - 4.4.90.51.00	**0,00**	**30.000,00**	**30.000,00**	**20.000,00**	**10.000,00**	**90.000,00**
	1 - Recursos Próprios - 0.1.00	0,00	20.000,00	10.000,00	5.000,00	5.000,00	40.000,00
	18 - Outros Convênios - 0.1.24	0,00	10.000,00	20.000,00	15.000,00	5.000,00	50.000,00

DEMONSTRATIVO DE COMPATIBILIDADE ENTRE O PPA E A LOA

PPA 2014 - 2017 - Valores em R$

		Valor global	2014	2015	2016	2017	Total
Ação:	1.33 - Construção, Ampliação e Recuperação de Quadras Esportivas e Desportivas	0,00	55.000,00	55.000,00	55.000,00	10.000,00	175.000,00
	121 - 4.4.90.51.00	**0,00**	**55.000,00**	**55.000,00**	**55.000,00**	**10.000,00**	**175.000,00**
	1 - Recursos Próprios - 0.1.00	0,00	45.000,00	45.000,00	45.000,00	5.000,00	140.000,00
	18 - Outros Convênios - 0.1.24	0,00	10.000,00	10.000,00	10.000,00	5.000,00	35.000,00
Ação:	1.34 - Aquisição de Móveis, Máquinas e Equipamentos Diversos - Estádio Municipal	0,00	10.000,00	10.000,00	10.000,00	8.000,00	38.000,00
	122 - 4.4.90.51.00	**0,00**	**10.000,00**	**10.000,00**	**10.000,00**	**8.000,00**	**38.000,00**
	1 - Recursos Próprios - 0.1.00	0,00	5.000,00	5.000,00	5.000,00	3.000,00	18.000,00
	18 - Outros Convênios - 0.1.24	0,00	5.000,00	5.000,00	5.000,00	5.000,00	20.000,00
Ação:	1.35 - Aquisição de Móveis, Máquinas e Equipamentos Diversos - Quadras	0,00	10.000,00	10.000,00	10.000,00	10.000,00	40.000,00
	123 - 4.4.90.52.00	**0,00**	**10.000,00**	**10.000,00**	**10.000,00**	**10.000,00**	**40.000,00**
	1 - Recursos Próprios - 0.1.00	0,00	5.000,00	5.000,00	5.000,00	5.000,00	20.000,00
	18 - Outros Convênios - 0.1.24	0,00	5.000,00	5.000,00	5.000,00	5.000,00	20.000,00
Programa:	2702 - DESPORTO AMADOR	0,00	88.000,00	90.000,00	98.000,00	57.000,00	333.000,00
Ação:	2.81 - Apoio aos Eventos e Torneios Esportivos do Município	0,00	88.000,00	90.000,00	98.000,00	57.000,00	333.000,00
	124 - 3.3.90.30.00	**0,00**	**25.000,00**	**20.000,00**	**20.000,00**	**10.000,00**	**75.000,00**
	1 - Recursos Próprios - 0.1.00	0,00	25.000,00	20.000,00	20.000,00	10.000,00	75.000,00
	907 - 3.3.90.31.00	**0,00**	**14.000,00**	**10.000,00**	**10.000,00**	**10.000,00**	**44.000,00**
	1 - Recursos Próprios - 0.1.00	0,00	14.000,00	10.000,00	10.000,00	10.000,00	44.000,00
	908 - 3.3.90.32.00	**0,00**	**6.000,00**	**6.000,00**	**6.000,00**	**5.000,00**	**23.000,00**
	1 - Recursos Próprios - 0.1.00	0,00	6.000,00	6.000,00	6.000,00	5.000,00	23.000,00
	909 - 3.3.90.36.00	**0,00**	**40.000,00**	**52.000,00**	**60.000,00**	**30.000,00**	**182.000,00**
	1 - Recursos Próprios - 0.1.00	0,00	40.000,00	52.000,00	60.000,00	30.000,00	182.000,00
	910 - 3.3.90.39.00	**0,00**	**3.000,00**	**2.000,00**	**2.000,00**	**2.000,00**	**9.000,00**
	1 - Recursos Próprios - 0.1.00	0,00	3.000,00	2.000,00	2.000,00	2.000,00	9.000,00
Subfunção:	813 - Lazer	0,00	421.000,00	331.000,00	299.000,00	157.000,00	1.208.000,00
Programa:	2703 - ACADEMIA DAS CIDADES	0,00	421.000,00	331.000,00	299.000,00	157.000,00	1.208.000,00
Ação:	1.36 - Construção, Reforma e/ou Ampliação de Estrutura Física Esportiva	0,00	250.000,00	150.000,00	150.000,00	35.000,00	585.000,00
	911 - 4.4.90.51.00	**0,00**	**250.000,00**	**150.000,00**	**150.000,00**	**35.000,00**	**585.000,00**
	1 - Recursos Próprios - 0.1.00	0,00	50.000,00	50.000,00	50.000,00	5.000,00	155.000,00
	18 - Outros Convênios - 0.1.24	0,00	200.000,00	100.000,00	100.000,00	30.000,00	430.000,00
Ação:	1.37 - Aquisição de Móveis, Máquinas e Equipamentos Esportivos Diversos	0,00	40.000,00	40.000,00	40.000,00	30.000,00	150.000,00
	912 - 4.4.90.52.00	**0,00**	**40.000,00**	**40.000,00**	**40.000,00**	**30.000,00**	**150.000,00**
	1 - Recursos Próprios - 0.1.00	0,00	20.000,00	20.000,00	20.000,00	5.000,00	65.000,00
	15 - Convênios Educação - 0.1.22	0,00	20.000,00	20.000,00	20.000,00	25.000,00	85.000,00
Ação:	2.82 - Manutenção das Ações Vinculadas ao Programa ACADEMIA DAS CIDADES	0,00	131.000,00	141.000,00	109.000,00	92.000,00	473.000,00
	913 - 3.1.90.04.00	**0,00**	**20.000,00**	**20.000,00**	**20.000,00**	**20.000,00**	**80.000,00**

DEMONSTRATIVO DE COMPATIBILIDADE ENTRE O PPA E A LOA

PPA 2014 - 2017 - Valores em R$

		Valor global	2014	2015	2016	2017	Total
	1 - Recursos Próprios - 0.1.00	0,00	20.000,00	20.000,00	20.000,00	20.000,00	80.000,00
	914 - 3.1.90.11.00	**0,00**	**80.000,00**	**80.000,00**	**50.000,00**	**40.000,00**	**250.000,00**
	1 - Recursos Próprios - 0.1.00	0,00	80.000,00	80.000,00	50.000,00	40.000,00	250.000,00
	915 - 3.1.90.13.00	**0,00**	**5.000,00**	**5.000,00**	**5.000,00**	**5.000,00**	**20.000,00**
	1 - Recursos Próprios - 0.1.00	0,00	5.000,00	5.000,00	5.000,00	5.000,00	20.000,00
	916 - 3.1.90.96.00	**0,00**	**2.000,00**	**2.000,00**	**2.000,00**	**2.000,00**	**8.000,00**
	1 - Recursos Próprios - 0.1.00	0,00	2.000,00	2.000,00	2.000,00	2.000,00	8.000,00
	917 - 3.1.91.13.00	**0,00**	**5.000,00**	**5.000,00**	**5.000,00**	**5.000,00**	**20.000,00**
	1 - Recursos Próprios - 0.1.00	0,00	5.000,00	5.000,00	5.000,00	5.000,00	20.000,00
	918 - 3.3.90.30.00	**0,00**	**6.000,00**	**6.000,00**	**6.000,00**	**5.000,00**	**23.000,00**
	1 - Recursos Próprios - 0.1.00	0,00	6.000,00	6.000,00	6.000,00	5.000,00	23.000,00
	919 - 3.3.90.36.00	**0,00**	**6.000,00**	**6.000,00**	**6.000,00**	**5.000,00**	**23.000,00**
	1 - Recursos Próprios - 0.1.00	0,00	6.000,00	6.000,00	6.000,00	5.000,00	23.000,00
	920 - 3.3.90.39.00	**0,00**	**7.000,00**	**17.000,00**	**15.000,00**	**10.000,00**	**49.000,00**
	1 - Recursos Próprios - 0.1.00	0,00	7.000,00	17.000,00	15.000,00	10.000,00	49.000,00
Função:	28 - Encargos Especiais	0,00	8.000,00	8.000,00	8.000,00	5.000,00	29.000,00
Subfunção:	846 - Outros Encargos Especiais	0,00	8.000,00	8.000,00	8.000,00	5.000,00	29.000,00
Programa:	0 - Operações Especiais	0,00	8.000,00	8.000,00	8.000,00	5.000,00	29.000,00
Ação:	0.14 - Subvenções a Entidades Culturais	0,00	8.000,00	8.000,00	8.000,00	5.000,00	29.000,00
	128 - 3.3.50.43.00	**0,00**	**8.000,00**	**8.000,00**	**8.000,00**	**5.000,00**	**29.000,00**
	1 - Recursos Próprios - 0.1.00	0,00	8.000,00	8.000,00	8.000,00	5.000,00	29.000,00
Unidade Orçamentária:	**6003 - FUNDO DE MANUTENÇÃO E DESENVOLVIMENTO DA ED**	**0,00**	**15.374.622,00**	**16.768.000,00**	**17.949.000,00**	**19.219.000,00**	**69.310.622,00**
Função:	12 - Educação	0,00	15.374.622,00	16.768.000,00	17.949.000,00	19.219.000,00	69.310.622,00
Subfunção:	361 - Ensino Fundamental	0,00	12.648.785,60	14.423.020,86	15.159.600,00	15.695.800,00	57.927.206,46
Programa:	1206 - EDUCAÇÃO BÁSICA DE QUALIDADE	0,00	12.648.785,60	14.423.020,86	15.159.600,00	15.695.800,00	57.927.206,46
Ação:	1.38 - Aquisição, Execução de Obras e Ampliações de Imóveis do Ensino	0,00	338.000,00	188.000,00	188.000,00	30.000,00	744.000,00
	129 - 4.4.90.51.00	**0,00**	**208.000,00**	**108.000,00**	**108.000,00**	**20.000,00**	**444.000,00**
	5 - FUNDEB 40% - 0.1.19	0,00	208.000,00	108.000,00	108.000,00	20.000,00	444.000,00
	921 - 4.4.90.61.00	**0,00**	**30.000,00**	**30.000,00**	**30.000,00**	**10.000,00**	**100.000,00**
	5 - FUNDEB 40% - 0.1.19	0,00	30.000,00	30.000,00	30.000,00	10.000,00	100.000,00
	922 - 4.5.90.61.00	**0,00**	**100.000,00**	**50.000,00**	**50.000,00**	**0,00**	**200.000,00**
	5 - FUNDEB 40% - 0.1.19	0,00	100.000,00	50.000,00	50.000,00	0,00	200.000,00
Ação:	1.39 - Aquisição de Móveis e Equipamentos Para o Ensino Fundamental - 40%	0,00	50.000,00	50.000,00	50.000,00	10.000,00	160.000,00
	130 - 4.4.90.52.00	**0,00**	**50.000,00**	**50.000,00**	**50.000,00**	**10.000,00**	**160.000,00**
	5 - FUNDEB 40% - 0.1.19	0,00	50.000,00	50.000,00	50.000,00	10.000,00	160.000,00
Ação:	2.48 - Manutenção do Ensino Fundamental - 60%	0,00	7.112.936,80	9.130.620,86	8.652.000,00	9.666.960,00	34.562.517,66

DEMONSTRATIVO DE COMPATIBILIDADE ENTRE O PPA E A LOA

PPA 2014 - 2017 - Valores em R$

		Valor global	2014	2015	2016	2017	Total
	132 - 3.1.90.04.00	0,00	905.000,00	949.000,00	500.000,00	600.000,00	2.954.000,00
	4 - FUNDEB 60% - 0.1.18	0,00	905.000,00	949.000,00	500.000,00	600.000,00	2.954.000,00
	936 - 3.1.90.11.00	0,00	5.417.936,80	7.141.640,86	7.162.000,00	7.716.960,00	27.438.537,66
	4 - FUNDEB 60% - 0.1.18	0,00	4.507.000,00	6.065.240,86	6.100.000,00	6.525.000,00	23.197.240,86
	6 - Complemento da União ao FUNDEB 60% - 0.1.18	0,00	910.936,80	1.076.400,00	1.062.000,00	1.191.960,00	4.241.296,80
	937 - 3.1.90.13.00	0,00	200.000,00	594.380,00	490.000,00	650.000,00	1.934.380,00
	4 - FUNDEB 60% - 0.1.18	0,00	200.000,00	594.380,00	490.000,00	650.000,00	1.934.380,00
	938 - 3.1.91.13.00	0,00	590.000,00	445.600,00	500.000,00	700.000,00	2.235.600,00
	4 - FUNDEB 60% - 0.1.18	0,00	590.000,00	445.600,00	500.000,00	700.000,00	2.235.600,00
Ação:	2.83 - Manutenção do Ensino Fundamental - 40%	0,00	5.147.848,80	5.054.400,00	6.269.600,00	5.988.840,00	22.460.688,80
	131 - 3.1.90.04.00	0,00	150.000,00	50.000,00	50.000,00	60.000,00	310.000,00
	5 - FUNDEB 40% - 0.1.19	0,00	150.000,00	50.000,00	50.000,00	60.000,00	310.000,00
	923 - 3.1.90.11.00	0,00	350.000,00	420.150,66	620.000,00	540.000,00	1.930.150,66
	5 - FUNDEB 40% - 0.1.19	0,00	150.000,00	170.000,00	370.000,00	290.000,00	980.000,00
	7 - Complemento da União ao FUNDEB 40% - 0.1.19	0,00	200.000,00	250.150,66	250.000,00	250.000,00	950.150,66
	924 - 3.1.90.13.00	0,00	457.291,20	374.249,34	438.000,00	340.040,00	1.609.580,54
	5 - FUNDEB 40% - 0.1.19	0,00	250.000,00	162.000,00	180.000,00	90.000,00	682.000,00
	7 - Complemento da União ao FUNDEB 40% - 0.1.19	0,00	207.291,20	212.249,34	258.000,00	250.040,00	927.580,54
	925 - 3.1.90.92.00	0,00	15.557,60	15.557,60	10.000,00	10.000,00	51.115,20
	5 - FUNDEB 40% - 0.1.19	0,00	15.557,60	15.557,60	10.000,00	10.000,00	51.115,20
	926 - 3.1.91.13.00	0,00	470.000,00	387.200,00	460.000,00	390.000,00	1.707.200,00
	5 - FUNDEB 40% - 0.1.19	0,00	270.000,00	270.000,00	260.000,00	190.000,00	990.000,00
	7 - Complemento da União ao FUNDEB 40% - 0.1.19	0,00	200.000,00	117.200,00	200.000,00	200.000,00	717.200,00
	927 - 3.3.90.14.00	0,00	10.000,00	10.242,40	10.000,00	15.000,00	45.242,40
	5 - FUNDEB 40% - 0.1.19	0,00	10.000,00	10.242,40	10.000,00	15.000,00	45.242,40
	928 - 3.3.90.30.00	0,00	640.000,00	550.000,00	750.000,00	700.000,00	2.640.000,00
	5 - FUNDEB 40% - 0.1.19	0,00	640.000,00	550.000,00	750.000,00	700.000,00	2.640.000,00
	929 - 3.3.90.32.00	0,00	10.000,00	10.000,00	10.000,00	15.000,00	45.000,00
	5 - FUNDEB 40% - 0.1.19	0,00	10.000,00	10.000,00	10.000,00	15.000,00	45.000,00
	930 - 3.3.90.33.00	0,00	6.000,00	6.000,00	6.000,00	7.000,00	25.000,00
	5 - FUNDEB 40% - 0.1.19	0,00	6.000,00	6.000,00	6.000,00	7.000,00	25.000,00
	931 - 3.3.90.36.00	0,00	120.000,00	120.000,00	86.600,00	50.000,00	376.600,00
	5 - FUNDEB 40% - 0.1.19	0,00	120.000,00	120.000,00	86.600,00	50.000,00	376.600,00
	932 - 3.3.90.39.00	0,00	2.890.000,00	3.082.000,00	3.800.000,00	3.825.800,00	13.597.800,00
	5 - FUNDEB 40% - 0.1.19	0,00	2.890.000,00	3.082.000,00	3.800.000,00	3.825.800,00	13.597.800,00
	933 - 3.3.90.47.00	0,00	6.000,00	6.000,00	6.000,00	7.000,00	25.000,00
	5 - FUNDEB 40% - 0.1.19	0,00	6.000,00	6.000,00	6.000,00	7.000,00	25.000,00

DEMONSTRATIVO DE COMPATIBILIDADE ENTRE O PPA E A LOA

PPA 2014 - 2017 - Valores em R$

		Valor global	2014	2015	2016	2017	Total
	934 - 3.3.90.49.00	**0,00**	**3.000,00**	**3.000,00**	**3.000,00**	**4.000,00**	**13.000,00**
	5 - FUNDEB 40% - 0.1.19	0,00	3.000,00	3.000,00	3.000,00	4.000,00	13.000,00
	935 - 3.3.90.92.00	**0,00**	**20.000,00**	**20.000,00**	**20.000,00**	**25.000,00**	**85.000,00**
	5 - FUNDEB 40% - 0.1.19	0,00	20.000,00	20.000,00	20.000,00	25.000,00	85.000,00
Subfunção:	365 - Educação Infantil	0,00	2.524.000,00	2.066.219,14	2.477.400,00	3.227.200,00	10.294.819,14
Programa:	1206 - EDUCAÇÃO BÁSICA DE QUALIDADE	0,00	2.034.000,00	1.583.819,14	2.084.000,00	2.629.390,00	8.331.209,14
Ação:	2.83 - Manutenção do Ensino Fundamental - 40%	0,00	30.000,00	0,00	0,00	0,00	30.000,00
	942 - 3.1.90.11.00	**0,00**	**20.000,00**	**0,00**	**0,00**	**0,00**	**20.000,00**
	5 - FUNDEB 40% - 0.1.19	0,00	20.000,00	0,00	0,00	0,00	20.000,00
	943 - 3.1.90.13.00	**0,00**	**10.000,00**	**0,00**	**0,00**	**0,00**	**10.000,00**
	5 - FUNDEB 40% - 0.1.19	0,00	10.000,00	0,00	0,00	0,00	10.000,00
Ação:	2.85 - Manutenção da Educação Infantil - 40%	0,00	184.000,00	184.000,00	334.000,00	592.190,00	1.294.190,00
	939 - 3.1.90.04.00	**0,00**	**10.000,00**	**10.000,00**	**10.000,00**	**45.000,00**	**75.000,00**
	5 - FUNDEB 40% - 0.1.19	0,00	10.000,00	10.000,00	10.000,00	45.000,00	75.000,00
	133 - 3.1.90.11.00	**0,00**	**20.000,00**	**20.000,00**	**20.000,00**	**50.000,00**	**110.000,00**
	5 - FUNDEB 40% - 0.1.19	0,00	20.000,00	20.000,00	20.000,00	50.000,00	110.000,00
	945 - 3.1.90.13.00	**0,00**	**10.000,00**	**10.000,00**	**10.000,00**	**35.000,00**	**65.000,00**
	5 - FUNDEB 40% - 0.1.19	0,00	10.000,00	10.000,00	10.000,00	35.000,00	65.000,00
	946 - 3.1.91.13.00	**0,00**	**2.000,00**	**2.000,00**	**2.000,00**	**7.000,00**	**13.000,00**
	5 - FUNDEB 40% - 0.1.19	0,00	2.000,00	2.000,00	2.000,00	7.000,00	13.000,00
	947 - 3.3.90.14.00	**0,00**	**2.000,00**	**2.000,00**	**2.000,00**	**2.000,00**	**8.000,00**
	5 - FUNDEB 40% - 0.1.19	0,00	2.000,00	2.000,00	2.000,00	2.000,00	8.000,00
	948 - 3.3.90.30.00	**0,00**	**20.000,00**	**20.000,00**	**20.000,00**	**50.000,00**	**110.000,00**
	5 - FUNDEB 40% - 0.1.19	0,00	20.000,00	20.000,00	20.000,00	50.000,00	110.000,00
	949 - 3.3.90.35.00	**0,00**	**6.000,00**	**6.000,00**	**6.000,00**	**7.380,00**	**25.380,00**
	5 - FUNDEB 40% - 0.1.19	0,00	6.000,00	6.000,00	6.000,00	7.380,00	25.380,00
	950 - 3.3.90.36.00	**0,00**	**9.000,00**	**9.000,00**	**9.000,00**	**10.000,00**	**37.000,00**
	5 - FUNDEB 40% - 0.1.19	0,00	9.000,00	9.000,00	9.000,00	10.000,00	37.000,00
	951 - 3.3.90.39.00	**0,00**	**100.000,00**	**100.000,00**	**250.000,00**	**379.810,00**	**829.810,00**
	5 - FUNDEB 40% - 0.1.19	0,00	100.000,00	100.000,00	250.000,00	379.810,00	829.810,00
	952 - 3.3.90.47.00	**0,00**	**2.000,00**	**2.000,00**	**2.000,00**	**2.000,00**	**8.000,00**
	5 - FUNDEB 40% - 0.1.19	0,00	2.000,00	2.000,00	2.000,00	2.000,00	8.000,00
	953 - 3.3.90.92.00	**0,00**	**3.000,00**	**3.000,00**	**3.000,00**	**4.000,00**	**13.000,00**
	5 - FUNDEB 40% - 0.1.19	0,00	3.000,00	3.000,00	3.000,00	4.000,00	13.000,00
Ação:	2.86 - Manutenção da Educação Infantil - 60%	0,00	1.820.000,00	1.399.819,14	1.750.000,00	2.037.200,00	7.007.019,14
	134 - 3.1.90.04.00	**0,00**	**140.000,00**	**213.549,14**	**350.000,00**	**262.200,00**	**965.749,14**
	4 - FUNDEB 60% - 0.1.18	0,00	140.000,00	213.549,14	350.000,00	262.200,00	965.749,14

DEMONSTRATIVO DE COMPATIBILIDADE ENTRE O PPA E A LOA

PPA 2014 - 2017 - Valores em R$

		Valor global	2014	2015	2016	2017	Total
	955 - 3.1.90.11.00	**0,00**	**1.500.000,00**	**1.089.000,00**	**1.200.000,00**	**1.500.000,00**	**5.289.000,00**
	4 - FUNDEB 60% - 0.1.18	0,00	1.500.000,00	1.089.000,00	1.200.000,00	1.500.000,00	5.289.000,00
	954 - 3.1.90.13.00	**0,00**	**80.000,00**	**80.000,00**	**100.000,00**	**150.000,00**	**410.000,00**
	4 - FUNDEB 60% - 0.1.18	0,00	80.000,00	80.000,00	100.000,00	150.000,00	410.000,00
	956 - 3.1.91.13.00	**0,00**	**100.000,00**	**17.270,00**	**100.000,00**	**125.000,00**	**342.270,00**
	4 - FUNDEB 60% - 0.1.18	0,00	100.000,00	17.270,00	100.000,00	125.000,00	342.270,00
Programa:	1210 - CRECHE E PROINFÂNCIA	0,00	490.000,00	482.400,00	393.400,00	597.810,00	1.963.610,00
Ação:	1.40 - Aquisição, Execução de Obras e Ampliação de Imóveis de Creches e	0,00	100.000,00	100.000,00	50.000,00	20.000,00	270.000,00
	135 - 4.4.90.51.00	**0,00**	**100.000,00**	**100.000,00**	**50.000,00**	**20.000,00**	**270.000,00**
	5 - FUNDEB 40% - 0.1.19	0,00	100.000,00	100.000,00	50.000,00	20.000,00	270.000,00
Ação:	1.41 - Aquisição de Móveis e Equipamentos Para as Creches e Educação Infantil -	0,00	80.000,00	80.000,00	50.000,00	20.000,00	230.000,00
	136 - 4.4.90.52.00	**0,00**	**80.000,00**	**80.000,00**	**50.000,00**	**20.000,00**	**230.000,00**
	5 - FUNDEB 40% - 0.1.19	0,00	80.000,00	80.000,00	50.000,00	20.000,00	230.000,00
Ação:	2.72 - Manutenção das Creches - FUNDEB 60%	0,00	145.000,00	145.000,00	105.400,00	180.810,00	576.210,00
	141 - 3.1.90.04.00	**0,00**	**50.000,00**	**50.000,00**	**30.000,00**	**40.000,00**	**170.000,00**
	4 - FUNDEB 60% - 0.1.18	0,00	50.000,00	50.000,00	30.000,00	40.000,00	170.000,00
	967 - 3.1.90.11.00	**0,00**	**50.000,00**	**50.000,00**	**30.400,00**	**60.000,00**	**190.400,00**
	4 - FUNDEB 60% - 0.1.18	0,00	50.000,00	50.000,00	30.400,00	60.000,00	190.400,00
	968 - 3.1.90.13.00	**0,00**	**30.000,00**	**30.000,00**	**30.000,00**	**40.000,00**	**130.000,00**
	4 - FUNDEB 60% - 0.1.18	0,00	30.000,00	30.000,00	30.000,00	40.000,00	130.000,00
	969 - 3.1.90.92.00	**0,00**	**5.000,00**	**5.000,00**	**5.000,00**	**6.000,00**	**21.000,00**
	4 - FUNDEB 60% - 0.1.18	0,00	5.000,00	5.000,00	5.000,00	6.000,00	21.000,00
	970 - 3.1.91.13.00	**0,00**	**10.000,00**	**10.000,00**	**10.000,00**	**34.810,00**	**64.810,00**
	4 - FUNDEB 60% - 0.1.18	0,00	10.000,00	10.000,00	10.000,00	34.810,00	64.810,00
Ação:	2.87 - Manutenção das Creches - FUNDEB 40%	0,00	163.000,00	157.400,00	188.000,00	377.000,00	885.400,00
	140 - 3.1.90.04.00	**0,00**	**30.000,00**	**30.000,00**	**30.000,00**	**50.000,00**	**140.000,00**
	5 - FUNDEB 40% - 0.1.19	0,00	30.000,00	30.000,00	30.000,00	50.000,00	140.000,00
	957 - 3.1.90.11.00	**0,00**	**40.000,00**	**40.000,00**	**40.000,00**	**55.000,00**	**175.000,00**
	5 - FUNDEB 40% - 0.1.19	0,00	40.000,00	40.000,00	40.000,00	55.000,00	175.000,00
	958 - 3.1.90.13.00	**0,00**	**20.000,00**	**20.000,00**	**20.000,00**	**25.000,00**	**85.000,00**
	5 - FUNDEB 40% - 0.1.19	0,00	20.000,00	20.000,00	20.000,00	25.000,00	85.000,00
	959 - 3.1.90.92.00	**0,00**	**2.000,00**	**2.000,00**	**2.000,00**	**7.000,00**	**13.000,00**
	5 - FUNDEB 40% - 0.1.19	0,00	2.000,00	2.000,00	2.000,00	7.000,00	13.000,00
	960 - 3.1.91.13.00	**0,00**	**30.000,00**	**24.400,00**	**15.000,00**	**20.000,00**	**89.400,00**
	5 - FUNDEB 40% - 0.1.19	0,00	30.000,00	24.400,00	15.000,00	20.000,00	89.400,00
	961 - 3.3.90.30.00	**0,00**	**20.000,00**	**20.000,00**	**60.000,00**	**190.000,00**	**290.000,00**

DEMONSTRATIVO DE COMPATIBILIDADE ENTRE O PPA E A LOA

PPA 2014 - 2017 - Valores em R$

		Valor global	2014	2015	2016	2017	Total
	5 - FUNDEB 40% - 0.1.19	0,00	20.000,00	20.000,00	60.000,00	190.000,00	290.000,00
	962 - 3.3.90.32.00	**0,00**	**3.000,00**	**3.000,00**	**3.000,00**	**4.000,00**	**13.000,00**
	5 - FUNDEB 40% - 0.1.19	0,00	3.000,00	3.000,00	3.000,00	4.000,00	13.000,00
	963 - 3.3.90.36.00	**0,00**	**5.000,00**	**5.000,00**	**5.000,00**	**10.000,00**	**25.000,00**
	5 - FUNDEB 40% - 0.1.19	0,00	5.000,00	5.000,00	5.000,00	10.000,00	25.000,00
	964 - 3.3.90.39.00	**0,00**	**5.000,00**	**5.000,00**	**5.000,00**	**6.000,00**	**21.000,00**
	5 - FUNDEB 40% - 0.1.19	0,00	5.000,00	5.000,00	5.000,00	6.000,00	21.000,00
	965 - 3.3.90.47.00	**0,00**	**3.000,00**	**3.000,00**	**3.000,00**	**4.000,00**	**13.000,00**
	5 - FUNDEB 40% - 0.1.19	0,00	3.000,00	3.000,00	3.000,00	4.000,00	13.000,00
	966 - 3.3.90.92.00	**0,00**	**5.000,00**	**5.000,00**	**5.000,00**	**6.000,00**	**21.000,00**
	5 - FUNDEB 40% - 0.1.19	0,00	5.000,00	5.000,00	5.000,00	6.000,00	21.000,00
Ação:	2.88 - Manutenção das Creches - FUNDEB 60%	0,00	2.000,00	0,00	0,00	0,00	2.000,00
	944 - 3.1.91.13.00	**0,00**	**2.000,00**	**0,00**	**0,00**	**0,00**	**2.000,00**
	5 - FUNDEB 40% - 0.1.19	0,00	2.000,00	0,00	0,00	0,00	2.000,00
Subfunção:	366 - Educação de Jovens e Adultos	0,00	201.836,40	278.760,00	312.000,00	296.000,00	1.088.596,40
Programa:	1206 - EDUCAÇÃO BÁSICA DE QUALIDADE	0,00	201.836,40	278.760,00	312.000,00	296.000,00	1.088.596,40
Ação:	2.89 - Manutenção do Ensino de Jovens e Adultos - 40%	0,00	55.000,00	55.000,00	50.000,00	73.000,00	233.000,00
	971 - 3.1.90.04.00	**0,00**	**9.000,00**	**9.000,00**	**9.000,00**	**15.000,00**	**42.000,00**
	5 - FUNDEB 40% - 0.1.19	0,00	9.000,00	9.000,00	9.000,00	15.000,00	42.000,00
	972 - 3.1.90.11.00	**0,00**	**6.000,00**	**6.000,00**	**6.000,00**	**17.000,00**	**35.000,00**
	5 - FUNDEB 40% - 0.1.19	0,00	6.000,00	6.000,00	6.000,00	17.000,00	35.000,00
	973 - 3.1.90.13.00	**0,00**	**7.000,00**	**7.000,00**	**5.000,00**	**6.000,00**	**25.000,00**
	5 - FUNDEB 40% - 0.1.19	0,00	7.000,00	7.000,00	5.000,00	6.000,00	25.000,00
	974 - 3.1.91.13.00	**0,00**	**2.000,00**	**2.000,00**	**2.000,00**	**2.000,00**	**8.000,00**
	5 - FUNDEB 40% - 0.1.19	0,00	2.000,00	2.000,00	2.000,00	2.000,00	8.000,00
	975 - 3.3.90.14.00	**0,00**	**6.000,00**	**6.000,00**	**6.000,00**	**7.000,00**	**25.000,00**
	5 - FUNDEB 40% - 0.1.19	0,00	6.000,00	6.000,00	6.000,00	7.000,00	25.000,00
	976 - 3.3.90.30.00	**0,00**	**7.000,00**	**7.000,00**	**5.000,00**	**6.000,00**	**25.000,00**
	5 - FUNDEB 40% - 0.1.19	0,00	7.000,00	7.000,00	5.000,00	6.000,00	25.000,00
	977 - 3.3.90.32.00	**0,00**	**4.000,00**	**4.000,00**	**4.000,00**	**5.000,00**	**17.000,00**
	5 - FUNDEB 40% - 0.1.19	0,00	4.000,00	4.000,00	4.000,00	5.000,00	17.000,00
	978 - 3.3.90.35.00	**0,00**	**3.000,00**	**3.000,00**	**3.000,00**	**4.000,00**	**13.000,00**
	5 - FUNDEB 40% - 0.1.19	0,00	3.000,00	3.000,00	3.000,00	4.000,00	13.000,00
	979 - 3.3.90.36.00	**0,00**	**3.000,00**	**3.000,00**	**3.000,00**	**3.000,00**	**12.000,00**
	5 - FUNDEB 40% - 0.1.19	0,00	3.000,00	3.000,00	3.000,00	3.000,00	12.000,00
	980 - 3.3.90.39.00	**0,00**	**6.000,00**	**6.000,00**	**5.000,00**	**6.000,00**	**23.000,00**
	5 - FUNDEB 40% - 0.1.19	0,00	6.000,00	6.000,00	5.000,00	6.000,00	23.000,00

DEMONSTRATIVO DE COMPATIBILIDADE ENTRE O PPA E A LOA

PPA 2014 - 2017 - Valores em R$

		Valor global	2014	2015	2016	2017	Total
	981 - 3.3.90.47.00	**0,00**	**2.000,00**	**2.000,00**	**2.000,00**	**2.000,00**	**8.000,00**
	5 - FUNDEB 40% - 0.1.19	0,00	2.000,00	2.000,00	2.000,00	2.000,00	8.000,00
Ação:	2.90 - Manutenção do Ensino de Jovens e Adultos - 60%	0,00	146.836,40	223.760,00	262.000,00	223.000,00	855.596,40
	145 - 3.1.90.04.00	**0,00**	**30.000,00**	**30.000,00**	**30.000,00**	**40.000,00**	**130.000,00**
	4 - FUNDEB 60% - 0.1.18	0,00	30.000,00	30.000,00	30.000,00	40.000,00	130.000,00
	982 - 3.1.90.11.00	**0,00**	**91.836,40**	**182.000,00**	**210.000,00**	**150.000,00**	**633.836,40**
	4 - FUNDEB 60% - 0.1.18	0,00	91.836,40	182.000,00	210.000,00	150.000,00	633.836,40
	983 - 3.1.90.13.00	**0,00**	**15.000,00**	**1.760,00**	**2.000,00**	**3.000,00**	**21.760,00**
	4 - FUNDEB 60% - 0.1.18	0,00	15.000,00	1.760,00	2.000,00	3.000,00	21.760,00
	984 - 3.1.91.13.00	**0,00**	**10.000,00**	**10.000,00**	**20.000,00**	**30.000,00**	**70.000,00**
	4 - FUNDEB 60% - 0.1.18	0,00	10.000,00	10.000,00	20.000,00	30.000,00	70.000,00
Unidade Orçamentária:	**7001 - COORDENADORIA DE PLANEJAMENTO GOVERNAMENT**	**0,00**	**7.025.000,00**	**6.770.353,00**	**6.987.300,00**	**5.712.340,40**	**26.494.993,40**
Função:	4 - Administração	0,00	2.151.000,00	2.295.353,00	2.354.300,00	1.649.000,00	8.449.653,00
Subfunção:	122 - Administração Geral	0,00	2.151.000,00	2.295.353,00	2.354.300,00	1.642.000,00	8.442.653,00
Programa:	403 - MODERNIZAÇÃO DA ESTRUTURA FÍSICA DE APOIO ADMINISTRATIVO	0,00	289.000,00	309.000,00	324.000,00	66.000,00	988.000,00
Ação:	1.42 - Execução de Obras Civis, Ampliação, Reforma e Melhorias de Imóveis	0,00	20.000,00	20.000,00	30.000,00	5.000,00	75.000,00
	146 - 4.4.90.51.00	**0,00**	**20.000,00**	**20.000,00**	**30.000,00**	**5.000,00**	**75.000,00**
	1 - Recursos Próprios - 0.1.00	0,00	20.000,00	20.000,00	30.000,00	5.000,00	75.000,00
Ação:	1.109 - Aquisição de Veículos, Móveis, Máquinas, Utensílios e Equipamentos	0,00	219.000,00	239.000,00	249.000,00	56.000,00	763.000,00
	148 - 4.4.90.52.00	**0,00**	**219.000,00**	**239.000,00**	**249.000,00**	**56.000,00**	**763.000,00**
	1 - Recursos Próprios - 0.1.00	0,00	6.000,00	7.000,00	7.000,00	5.000,00	25.000,00
	21 - Outras Operações de Crédito - 0.1.83	0,00	213.000,00	232.000,00	242.000,00	51.000,00	738.000,00
Ação:	1.111 - Aquisição de Prédios e Terrenos	0,00	50.000,00	50.000,00	45.000,00	5.000,00	150.000,00
	147 - 4.4.90.51.00	**0,00**	**20.000,00**	**20.000,00**	**15.000,00**	**5.000,00**	**60.000,00**
	1 - Recursos Próprios - 0.1.00	0,00	20.000,00	20.000,00	15.000,00	5.000,00	60.000,00
	985 - 4.5.90.51.00	**0,00**	**30.000,00**	**30.000,00**	**30.000,00**	**0,00**	**90.000,00**
	1 - Recursos Próprios - 0.1.00	0,00	30.000,00	30.000,00	30.000,00	0,00	90.000,00
Programa:	1501 - GESTÃO ADMINISTRATIVA DA SECRETARIA MUNICIPAL DE PLANEJAMENTO	0,00	1.862.000,00	1.986.353,00	2.030.300,00	1.569.000,00	7.447.653,00
Ação:	2.91 - Manutenção da Secretaria de Planejamento e Serviços Públicos	0,00	1.862.000,00	1.986.353,00	2.030.300,00	1.569.000,00	7.447.653,00
	149 - 3.1.90.04.00	**0,00**	**480.000,00**	**652.000,00**	**600.000,00**	**490.000,00**	**2.222.000,00**
	1 - Recursos Próprios - 0.1.00	0,00	480.000,00	652.000,00	600.000,00	490.000,00	2.222.000,00
	986 - 3.1.90.11.00	**0,00**	**295.000,00**	**336.000,00**	**305.000,00**	**450.000,00**	**1.386.000,00**
	1 - Recursos Próprios - 0.1.00	0,00	295.000,00	336.000,00	305.000,00	450.000,00	1.386.000,00
	987 - 3.1.90.13.00	**0,00**	**107.000,00**	**41.580,00**	**50.300,00**	**150.000,00**	**348.880,00**
	1 - Recursos Próprios - 0.1.00	0,00	107.000,00	41.580,00	50.300,00	150.000,00	348.880,00
	988 - 3.1.90.92.00	**0,00**	**2.000,00**	**2.000,00**	**2.000,00**	**2.000,00**	**8.000,00**

DEMONSTRATIVO DE COMPATIBILIDADE ENTRE O PPA E A LOA

PPA 2014 - 2017 - Valores em R$

	Valor global	2014	2015	2016	2017	Total
1 - Recursos Próprios - 0.1.00	0,00	2.000,00	2.000,00	2.000,00	2.000,00	8.000,00
989 - 3.1.90.96.00	**0,00**	**1.000,00**	**1.000,00**	**1.000,00**	**1.000,00**	**4.000,00**
1 - Recursos Próprios - 0.1.00	0,00	1.000,00	1.000,00	1.000,00	1.000,00	4.000,00
990 - 3.1.91.13.00	**0,00**	**10.000,00**	**1.540,00**	**15.000,00**	**16.000,00**	**42.540,00**
1 - Recursos Próprios - 0.1.00	0,00	10.000,00	1.540,00	15.000,00	16.000,00	42.540,00
991 - 3.3.90.14.00	**0,00**	**8.000,00**	**3.000,00**	**3.000,00**	**5.000,00**	**19.000,00**
1 - Recursos Próprios - 0.1.00	0,00	8.000,00	3.000,00	3.000,00	5.000,00	19.000,00
992 - 3.3.90.30.00	**0,00**	**290.000,00**	**426.000,00**	**490.000,00**	**200.000,00**	**1.406.000,00**
1 - Recursos Próprios - 0.1.00	0,00	290.000,00	426.000,00	490.000,00	200.000,00	1.406.000,00
993 - 3.3.90.33.00	**0,00**	**4.000,00**	**4.000,00**	**4.000,00**	**5.000,00**	**17.000,00**
1 - Recursos Próprios - 0.1.00	0,00	4.000,00	4.000,00	4.000,00	5.000,00	17.000,00
994 - 3.3.90.34.00	**0,00**	**6.000,00**	**6.000,00**	**6.000,00**	**5.000,00**	**23.000,00**
1 - Recursos Próprios - 0.1.00	0,00	6.000,00	6.000,00	6.000,00	5.000,00	23.000,00
995 - 3.3.90.35.00	**0,00**	**5.000,00**	**5.000,00**	**5.000,00**	**5.000,00**	**20.000,00**
1 - Recursos Próprios - 0.1.00	0,00	5.000,00	5.000,00	5.000,00	5.000,00	20.000,00
996 - 3.3.90.36.00	**0,00**	**25.000,00**	**27.000,00**	**35.000,00**	**25.000,00**	**112.000,00**
1 - Recursos Próprios - 0.1.00	0,00	25.000,00	27.000,00	35.000,00	25.000,00	112.000,00
997 - 3.3.90.37.00	**0,00**	**4.000,00**	**4.000,00**	**4.000,00**	**5.000,00**	**17.000,00**
1 - Recursos Próprios - 0.1.00	0,00	4.000,00	4.000,00	4.000,00	5.000,00	17.000,00
998 - 3.3.90.39.00	**0,00**	**600.000,00**	**464.233,00**	**490.000,00**	**200.000,00**	**1.754.233,00**
1 - Recursos Próprios - 0.1.00	0,00	600.000,00	464.233,00	490.000,00	200.000,00	1.754.233,00
999 - 3.3.90.47.00	**0,00**	**15.000,00**	**3.000,00**	**10.000,00**	**5.000,00**	**33.000,00**
1 - Recursos Próprios - 0.1.00	0,00	15.000,00	3.000,00	10.000,00	5.000,00	33.000,00
1000 - 3.3.90.92.00	**0,00**	**10.000,00**	**10.000,00**	**10.000,00**	**5.000,00**	**35.000,00**
1 - Recursos Próprios - 0.1.00	0,00	10.000,00	10.000,00	10.000,00	5.000,00	35.000,00
Programa: 2709 - CONSÓRCIOS PÚBLICOS	0,00	0,00	0,00	0,00	7.000,00	7.000,00
Ação: 2.154 - MANUTENÇÃO DO PROGRAMA DE ILUMINAÇÃO PÚBLICA DOS	0,00	0,00	0,00	0,00	7.000,00	7.000,00
1643 - 3.1.90.11.00	**0,00**	**0,00**	**0,00**	**0,00**	**1.000,00**	**1.000,00**
53 - Consórcio Público/Recurso Próprio -	0,00	0,00	0,00	0,00	1.000,00	1.000,00
1644 - 3.1.90.13.00	**0,00**	**0,00**	**0,00**	**0,00**	**1.000,00**	**1.000,00**
53 - Consórcio Público/Recurso Próprio -	0,00	0,00	0,00	0,00	1.000,00	1.000,00
1645 - 3.3.90.14.00	**0,00**	**0,00**	**0,00**	**0,00**	**1.000,00**	**1.000,00**
53 - Consórcio Público/Recurso Próprio -	0,00	0,00	0,00	0,00	1.000,00	1.000,00
1646 - 3.3.90.30.00	**0,00**	**0,00**	**0,00**	**0,00**	**1.000,00**	**1.000,00**
53 - Consórcio Público/Recurso Próprio -	0,00	0,00	0,00	0,00	1.000,00	1.000,00
1647 - 3.3.90.36.00	**0,00**	**0,00**	**0,00**	**0,00**	**1.000,00**	**1.000,00**
53 - Consórcio Público/Recurso Próprio -	0,00	0,00	0,00	0,00	1.000,00	1.000,00

DEMONSTRATIVO DE COMPATIBILIDADE ENTRE O PPA E A LOA

PPA 2014 - 2017 - Valores em R$

		Valor global	2014	2015	2016	2017	Total
	1648 - 3.3.90.39.00	**0,00**	**0,00**	**0,00**	**0,00**	**1.000,00**	**1.000,00**
	53 - Consórcio Público/Recurso Próprio -	0,00	0,00	0,00	0,00	1.000,00	1.000,00
	1649 - 4.4.90.52.00	**0,00**	**0,00**	**0,00**	**0,00**	**1.000,00**	**1.000,00**
	53 - Consórcio Público/Recurso Próprio -	0,00	0,00	0,00	0,00	1.000,00	1.000,00
Subfunção:	845 - Outras Transferências	0,00	0,00	0,00	0,00	7.000,00	7.000,00
Programa:	2709 - CONSÓRCIOS PÚBLICOS	0,00	0,00	0,00	0,00	7.000,00	7.000,00
Ação:	2.153 - RATEIO PELA PARTICPAÇÃO EM CONSÓRCIO PÚBLICO	0,00	0,00	0,00	0,00	7.000,00	7.000,00
	1642 - 3.3.72.39.00	**0,00**	**0,00**	**0,00**	**0,00**	**7.000,00**	**7.000,00**
	1 - Recursos Próprios - 0.1.00	0,00	0,00	0,00	0,00	7.000,00	7.000,00
Função:	15 - Urbanismo	0,00	2.846.000,00	2.768.000,00	2.631.000,00	1.351.950,00	9.596.950,00
Subfunção:	451 - Infra-Estrutura Urbana	0,00	150.000,00	150.000,00	100.000,00	25.000,00	425.000,00
Programa:	1502 - PRAÇA PARA TODOS	0,00	150.000,00	150.000,00	100.000,00	25.000,00	425.000,00
Ação:	1.44 - Construção, Ampliação e Recuperação de Praças e Jardins	0,00	150.000,00	150.000,00	100.000,00	25.000,00	425.000,00
	150 - 4.4.90.51.00	**0,00**	**150.000,00**	**150.000,00**	**100.000,00**	**25.000,00**	**425.000,00**
	1 - Recursos Próprios - 0.1.00	0,00	50.000,00	50.000,00	50.000,00	5.000,00	155.000,00
	18 - Outros Convênios - 0.1.24	0,00	100.000,00	100.000,00	50.000,00	20.000,00	270.000,00
Subfunção:	452 - Serviços Urbanos	0,00	2.284.000,00	2.206.000,00	2.221.000,00	1.291.950,00	8.002.950,00
Programa:	1503 - MODERNIZAÇÃO DOS SERVIÇOS PÚBLICOS	0,00	1.490.000,00	1.532.000,00	1.551.000,00	1.221.950,00	5.794.950,00
Ação:	1.102 - Aquisição de Veículos, Móveis, Máquinas, Utensílios e Equipamentos	0,00	15.000,00	9.000,00	13.000,00	10.000,00	47.000,00
	151 - 4.4.90.52.00	**0,00**	**15.000,00**	**9.000,00**	**13.000,00**	**10.000,00**	**47.000,00**
	1 - Recursos Próprios - 0.1.00	0,00	10.000,00	4.000,00	8.000,00	5.000,00	27.000,00
	18 - Outros Convênios - 0.1.24	0,00	5.000,00	5.000,00	5.000,00	5.000,00	20.000,00
Ação:	2.92 - Manutenção dos Serviços de Limpeza Pública	0,00	1.475.000,00	1.523.000,00	1.538.000,00	1.211.950,00	5.747.950,00
	152 - 3.1.90.04.00	**0,00**	**40.000,00**	**40.000,00**	**40.000,00**	**40.000,00**	**160.000,00**
	1 - Recursos Próprios - 0.1.00	0,00	40.000,00	40.000,00	40.000,00	40.000,00	160.000,00
	1001 - 3.1.90.11.00	**0,00**	**50.000,00**	**50.000,00**	**50.000,00**	**50.000,00**	**200.000,00**
	1 - Recursos Próprios - 0.1.00	0,00	50.000,00	50.000,00	50.000,00	50.000,00	200.000,00
	1002 - 3.1.90.13.00	**0,00**	**50.000,00**	**50.000,00**	**50.000,00**	**50.000,00**	**200.000,00**
	1 - Recursos Próprios - 0.1.00	0,00	50.000,00	50.000,00	50.000,00	50.000,00	200.000,00
	1003 - 3.1.90.92.00	**0,00**	**6.000,00**	**6.000,00**	**6.000,00**	**5.000,00**	**23.000,00**
	1 - Recursos Próprios - 0.1.00	0,00	6.000,00	6.000,00	6.000,00	5.000,00	23.000,00
	1004 - 3.1.90.96.00	**0,00**	**1.000,00**	**1.000,00**	**1.000,00**	**1.000,00**	**4.000,00**
	1 - Recursos Próprios - 0.1.00	0,00	1.000,00	1.000,00	1.000,00	1.000,00	4.000,00
	1005 - 3.1.91.13.00	**0,00**	**14.000,00**	**14.000,00**	**10.000,00**	**10.000,00**	**48.000,00**
	1 - Recursos Próprios - 0.1.00	0,00	14.000,00	14.000,00	10.000,00	10.000,00	48.000,00
	1006 - 3.3.90.14.00	**0,00**	**3.000,00**	**3.000,00**	**3.000,00**	**4.000,00**	**13.000,00**

DEMONSTRATIVO DE COMPATIBILIDADE ENTRE O PPA E A LOA

PPA 2014 - 2017 - Valores em R$

		Valor global	2014	2015	2016	2017	Total
	1 - Recursos Próprios - 0.1.00	0,00	3.000,00	3.000,00	3.000,00	4.000,00	13.000,00
	1007 - 3.3.90.30.00	**0,00**	**5.000,00**	**5.000,00**	**5.000,00**	**5.000,00**	**20.000,00**
	1 - Recursos Próprios - 0.1.00	0,00	5.000,00	5.000,00	5.000,00	5.000,00	20.000,00
	1008 - 3.3.90.34.00	**0,00**	**10.000,00**	**10.000,00**	**10.000,00**	**5.000,00**	**35.000,00**
	1 - Recursos Próprios - 0.1.00	0,00	10.000,00	10.000,00	10.000,00	5.000,00	35.000,00
	1009 - 3.3.90.35.00	**0,00**	**5.000,00**	**5.000,00**	**5.000,00**	**6.000,00**	**21.000,00**
	1 - Recursos Próprios - 0.1.00	0,00	5.000,00	5.000,00	5.000,00	6.000,00	21.000,00
	1011 - 3.3.90.36.00	**0,00**	**6.000,00**	**6.000,00**	**6.000,00**	**5.000,00**	**23.000,00**
	1 - Recursos Próprios - 0.1.00	0,00	6.000,00	6.000,00	6.000,00	5.000,00	23.000,00
	1012 - 3.3.90.37.00	**0,00**	**35.000,00**	**35.000,00**	**5.000,00**	**5.000,00**	**80.000,00**
	1 - Recursos Próprios - 0.1.00	0,00	35.000,00	35.000,00	5.000,00	5.000,00	80.000,00
	1010 - 3.3.90.39.00	**0,00**	**1.230.000,00**	**1.278.000,00**	**1.342.000,00**	**1.020.950,00**	**4.870.950,00**
	1 - Recursos Próprios - 0.1.00	0,00	1.230.000,00	1.278.000,00	1.342.000,00	1.020.950,00	4.870.950,00
	1013 - 3.3.90.47.00	**0,00**	**20.000,00**	**20.000,00**	**5.000,00**	**5.000,00**	**50.000,00**
	1 - Recursos Próprios - 0.1.00	0,00	20.000,00	20.000,00	5.000,00	5.000,00	50.000,00
Programa:	1504 - INFRA-ESTRUTURA URBANA	0,00	794.000,00	674.000,00	670.000,00	70.000,00	2.208.000,00
Ação:	1.46 - Construção e Recuperação de Calçamento, Calçadas, Meio-fio e Pav. Asfáltico	0,00	644.000,00	544.000,00	580.000,00	55.000,00	1.823.000,00
	153 - 4.4.90.51.00	**0,00**	**644.000,00**	**544.000,00**	**580.000,00**	**55.000,00**	**1.823.000,00**
	1 - Recursos Próprios - 0.1.00	0,00	270.000,00	270.000,00	270.000,00	5.000,00	815.000,00
	18 - Outros Convênios - 0.1.24	0,00	374.000,00	274.000,00	310.000,00	50.000,00	1.008.000,00
Ação:	1.47 - Ampliação e Reforma do Cemitério Público	0,00	150.000,00	130.000,00	90.000,00	15.000,00	385.000,00
	154 - 4.4.90.51.00	**0,00**	**150.000,00**	**130.000,00**	**90.000,00**	**15.000,00**	**385.000,00**
	1 - Recursos Próprios - 0.1.00	0,00	30.000,00	10.000,00	10.000,00	5.000,00	55.000,00
	18 - Outros Convênios - 0.1.24	0,00	120.000,00	120.000,00	80.000,00	10.000,00	330.000,00
Subfunção:	512 - Saneamento Básico Urbano	0,00	372.000,00	372.000,00	270.000,00	25.000,00	1.039.000,00
Programa:	1702 - SANEAMENTO URBANO	0,00	372.000,00	372.000,00	270.000,00	25.000,00	1.039.000,00
Ação:	1.48 - Construção, Ampliação e Recuperação do Saneamento Básico	0,00	372.000,00	372.000,00	270.000,00	25.000,00	1.039.000,00
	155 - 4.4.90.51.00	**0,00**	**372.000,00**	**372.000,00**	**270.000,00**	**25.000,00**	**1.039.000,00**
	1 - Recursos Próprios - 0.1.00	0,00	100.000,00	100.000,00	98.000,00	5.000,00	303.000,00
	18 - Outros Convênios - 0.1.24	0,00	272.000,00	272.000,00	172.000,00	20.000,00	736.000,00
Subfunção:	544 - Recursos Hídricos	0,00	40.000,00	40.000,00	40.000,00	10.000,00	130.000,00
Programa:	1703 - AMPLIAÇÃO DE RECURSOS HÍDRICOS	0,00	40.000,00	40.000,00	40.000,00	10.000,00	130.000,00
Ação:	1.49 - Construção, Ampliação e Recuperação de Canais	0,00	40.000,00	40.000,00	40.000,00	10.000,00	130.000,00
	157 - 4.4.90.51.00	**0,00**	**40.000,00**	**40.000,00**	**40.000,00**	**10.000,00**	**130.000,00**
	1 - Recursos Próprios - 0.1.00	0,00	30.000,00	30.000,00	30.000,00	5.000,00	95.000,00
	18 - Outros Convênios - 0.1.24	0,00	10.000,00	10.000,00	10.000,00	5.000,00	35.000,00

DEMONSTRATIVO DE COMPATIBILIDADE ENTRE O PPA E A LOA

PPA 2014 - 2017 - Valores em R$

		Valor global	2014	2015	2016	2017	Total
Função:	16 - Habitação	0,00	310.000,00	210.000,00	110.000,00	95.000,00	725.000,00
Subfunção:	482 - Habitação Urbana	0,00	310.000,00	210.000,00	110.000,00	95.000,00	725.000,00
Programa:	1601 - HABITAÇÃO POPULAR	0,00	310.000,00	210.000,00	110.000,00	95.000,00	725.000,00
Ação:	1.50 - Construção de Casas Populares	0,00	310.000,00	210.000,00	110.000,00	95.000,00	725.000,00
	159 - 4.4.90.51.00	**0,00**	**310.000,00**	**210.000,00**	**110.000,00**	**95.000,00**	**725.000,00**
	1 - Recursos Próprios - 0.1.00	0,00	10.000,00	10.000,00	10.000,00	45.000,00	75.000,00
	18 - Outros Convênios - 0.1.24	0,00	300.000,00	200.000,00	100.000,00	50.000,00	650.000,00
Função:	17 - Saneamento	0,00	65.000,00	65.000,00	65.000,00	15.000,00	210.000,00
Subfunção:	511 - Saneamento Básico Rural	0,00	65.000,00	65.000,00	65.000,00	15.000,00	210.000,00
Programa:	1701 - SANEAMENTO RURAL SIMPLIFICADO	0,00	65.000,00	65.000,00	65.000,00	15.000,00	210.000,00
Ação:	1.51 - Construção e Reforma de Privadas Higiênicas e Sistema Simplificado de	0,00	65.000,00	65.000,00	65.000,00	15.000,00	210.000,00
	160 - 4.4.90.51.00	**0,00**	**65.000,00**	**65.000,00**	**65.000,00**	**15.000,00**	**210.000,00**
	1 - Recursos Próprios - 0.1.00	0,00	20.000,00	20.000,00	20.000,00	5.000,00	65.000,00
	18 - Outros Convênios - 0.1.24	0,00	45.000,00	45.000,00	45.000,00	10.000,00	145.000,00
Função:	18 - Gestão Ambiental	0,00	180.000,00	180.000,00	180.000,00	1.359.000,00	1.899.000,00
Subfunção:	542 - Controle Ambiental	0,00	0,00	0,00	0,00	672.000,00	672.000,00
Programa:	2709 - CONSÓRCIOS PÚBLICOS	0,00	0,00	0,00	0,00	672.000,00	672.000,00
Ação:	2.157 - MANUTENÇÃO DOS SERV. UNID TRATAMENTO DE RESÍDUOS SÓLIDOS	0,00	0,00	0,00	0,00	672.000,00	672.000,00
	1651 - 3.1.90.11.00	**0,00**	**0,00**	**0,00**	**0,00**	**10.000,00**	**10.000,00**
	53 - Consórcio Público/Recurso Próprio -	0,00	0,00	0,00	0,00	10.000,00	10.000,00
	1652 - 3.1.90.13.00	**0,00**	**0,00**	**0,00**	**0,00**	**2.000,00**	**2.000,00**
	53 - Consórcio Público/Recurso Próprio -	0,00	0,00	0,00	0,00	2.000,00	2.000,00
	1653 - 3.3.90.14.00	**0,00**	**0,00**	**0,00**	**0,00**	**5.000,00**	**5.000,00**
	53 - Consórcio Público/Recurso Próprio -	0,00	0,00	0,00	0,00	5.000,00	5.000,00
	1654 - 3.3.90.30.00	**0,00**	**0,00**	**0,00**	**0,00**	**5.000,00**	**5.000,00**
	53 - Consórcio Público/Recurso Próprio -	0,00	0,00	0,00	0,00	5.000,00	5.000,00
	1655 - 3.3.90.36.00	**0,00**	**0,00**	**0,00**	**0,00**	**10.000,00**	**10.000,00**
	53 - Consórcio Público/Recurso Próprio -	0,00	0,00	0,00	0,00	10.000,00	10.000,00
	1656 - 3.3.90.39.00	**0,00**	**0,00**	**0,00**	**0,00**	**640.000,00**	**640.000,00**
	53 - Consórcio Público/Recurso Próprio -	0,00	0,00	0,00	0,00	640.000,00	640.000,00
Subfunção:	543 - Recuperação de Áreas Degradadas	0,00	180.000,00	180.000,00	180.000,00	10.000,00	550.000,00
Programa:	1803 - RECICLAGEM E TRATAMENTO DE RESÍDUOS SÓLIDOS	0,00	180.000,00	180.000,00	180.000,00	10.000,00	550.000,00
Ação:	1.54 - Construção e Recuperação de Aterro Sanitário e Obras de Controle Ambiental	0,00	180.000,00	180.000,00	180.000,00	10.000,00	550.000,00
	164 - 4.4.90.51.00	**0,00**	**180.000,00**	**180.000,00**	**180.000,00**	**10.000,00**	**550.000,00**
	1 - Recursos Próprios - 0.1.00	0,00	80.000,00	80.000,00	80.000,00	5.000,00	245.000,00
	18 - Outros Convênios - 0.1.24	0,00	100.000,00	100.000,00	100.000,00	5.000,00	305.000,00

DEMONSTRATIVO DE COMPATIBILIDADE ENTRE O PPA E A LOA

PPA 2014 - 2017 - Valores em R$

		Valor global	2014	2015	2016	2017	Total
Subfunção:	845 - Outras Transferências	0,00	0,00	0,00	0,00	677.000,00	677.000,00
Programa:	2709 - CONSÓRCIOS PÚBLICOS	0,00	0,00	0,00	0,00	677.000,00	677.000,00
Ação:	2.156 - CONTRATO DE PROGRAMA PELA PARTICIPAÇÃO EM CONSÓRCIO PÚBLICO	0,00	0,00	0,00	0,00	677.000,00	677.000,00
	1650 - 3.3.72.51.00	**0,00**	**0,00**	**0,00**	**0,00**	**677.000,00**	**677.000,00**
	1 - Recursos Próprios - 0.1.00	0,00	0,00	0,00	0,00	677.000,00	677.000,00
Função:	22 - Indústria	0,00	20.000,00	20.000,00	15.000,00	15.000,00	70.000,00
Subfunção:	661 - Promoção Industrial	0,00	20.000,00	20.000,00	15.000,00	15.000,00	70.000,00
Programa:	2201 - IMPLANTAÇÃO E AMPLIAÇÃO DE INFRA-ESTRUTURA INDUSTRIAL	0,00	20.000,00	20.000,00	15.000,00	15.000,00	70.000,00
Ação:	2.93 - Manutenção de Ações Vinculadas ao Programa Implantação e Ampliação de	0,00	20.000,00	20.000,00	15.000,00	15.000,00	70.000,00
	165 - 3.3.90.30.00	**0,00**	**6.000,00**	**6.000,00**	**5.000,00**	**5.000,00**	**22.000,00**
	1 - Recursos Próprios - 0.1.00	0,00	6.000,00	6.000,00	5.000,00	5.000,00	22.000,00
	1014 - 3.3.90.36.00	**0,00**	**7.000,00**	**7.000,00**	**5.000,00**	**5.000,00**	**24.000,00**
	1 - Recursos Próprios - 0.1.00	0,00	7.000,00	7.000,00	5.000,00	5.000,00	24.000,00
	1015 - 3.3.90.39.00	**0,00**	**7.000,00**	**7.000,00**	**5.000,00**	**5.000,00**	**24.000,00**
	1 - Recursos Próprios - 0.1.00	0,00	7.000,00	7.000,00	5.000,00	5.000,00	24.000,00
Função:	23 - Comércio e Serviços	0,00	45.000,00	45.000,00	35.000,00	35.000,00	160.000,00
Subfunção:	691 - Promoção Comercial	0,00	45.000,00	45.000,00	35.000,00	35.000,00	160.000,00
Programa:	2303 - MODERNIZAÇÃO DE FEIRAS LIVRES	0,00	45.000,00	45.000,00	35.000,00	35.000,00	160.000,00
Ação:	1.55 - Reestruturação Física, Melhorias nas Instalações e Equipamentos de Feiras e	0,00	15.000,00	15.000,00	15.000,00	15.000,00	60.000,00
	168 - 4.4.90.51.00	**0,00**	**10.000,00**	**10.000,00**	**10.000,00**	**10.000,00**	**40.000,00**
	1 - Recursos Próprios - 0.1.00	0,00	5.000,00	5.000,00	5.000,00	5.000,00	20.000,00
	18 - Outros Convênios - 0.1.24	0,00	5.000,00	5.000,00	5.000,00	5.000,00	20.000,00
	1107 - 4.4.90.52.00	**0,00**	**5.000,00**	**5.000,00**	**5.000,00**	**5.000,00**	**20.000,00**
	18 - Outros Convênios - 0.1.24	0,00	5.000,00	5.000,00	5.000,00	5.000,00	20.000,00
Ação:	2.94 - Treinamento e Capacitação dos Feirantes	0,00	30.000,00	30.000,00	20.000,00	20.000,00	100.000,00
	172 - 3.3.90.30.00	**0,00**	**5.000,00**	**5.000,00**	**5.000,00**	**5.000,00**	**20.000,00**
	1 - Recursos Próprios - 0.1.00	0,00	5.000,00	5.000,00	5.000,00	5.000,00	20.000,00
	1017 - 3.3.90.35.00	**0,00**	**5.000,00**	**5.000,00**	**5.000,00**	**5.000,00**	**20.000,00**
	1 - Recursos Próprios - 0.1.00	0,00	5.000,00	5.000,00	5.000,00	5.000,00	20.000,00
	1016 - 3.3.90.36.00	**0,00**	**5.000,00**	**5.000,00**	**5.000,00**	**5.000,00**	**20.000,00**
	1 - Recursos Próprios - 0.1.00	0,00	5.000,00	5.000,00	5.000,00	5.000,00	20.000,00
	1018 - 3.3.90.39.00	**0,00**	**15.000,00**	**15.000,00**	**5.000,00**	**5.000,00**	**40.000,00**
	1 - Recursos Próprios - 0.1.00	0,00	15.000,00	15.000,00	5.000,00	5.000,00	40.000,00
Função:	25 - Energia	0,00	495.000,00	374.000,00	1.015.000,00	970.000,00	2.854.000,00
Subfunção:	752 - Energia Elétrica	0,00	495.000,00	374.000,00	1.015.000,00	970.000,00	2.854.000,00
Programa:	2501 - ELETRIFICAÇÃO RURAL E ILUMINAÇÃO PÚBLICA	0,00	495.000,00	374.000,00	1.015.000,00	970.000,00	2.854.000,00

DEMONSTRATIVO DE COMPATIBILIDADE ENTRE O PPA E A LOA

PPA 2014 - 2017 - Valores em R$

		Valor global	2014	2015	2016	2017	Total
Ação:	1.56 - Execução de Obras e Instalações para Ampliação da Iluminação Pública	0,00	25.000,00	25.000,00	25.000,00	10.000,00	85.000,00
	174 - 4.4.90.51.00	**0,00**	**25.000,00**	**25.000,00**	**25.000,00**	**10.000,00**	**85.000,00**
	1 - Recursos Próprios - 0.1.00	0,00	20.000,00	20.000,00	20.000,00	5.000,00	65.000,00
	18 - Outros Convênios - 0.1.24	0,00	5.000,00	5.000,00	5.000,00	5.000,00	20.000,00
Ação:	1.103 - Aquisição de Veículos, Móveis, Máquinas, Utensílios e Equipamentos	0,00	15.000,00	15.000,00	10.000,00	10.000,00	50.000,00
	176 - 4.4.90.52.00	**0,00**	**15.000,00**	**15.000,00**	**10.000,00**	**10.000,00**	**50.000,00**
	1 - Recursos Próprios - 0.1.00	0,00	10.000,00	10.000,00	5.000,00	5.000,00	30.000,00
	18 - Outros Convênios - 0.1.24	0,00	5.000,00	5.000,00	5.000,00	5.000,00	20.000,00
Ação:	2.95 - Manutenção de Iluminação Pública nos Logradouros	0,00	455.000,00	334.000,00	980.000,00	950.000,00	2.719.000,00
	178 - 3.3.90.30.00	**0,00**	**50.000,00**	**50.000,00**	**150.000,00**	**160.000,00**	**410.000,00**
	1 - Recursos Próprios - 0.1.00	0,00	50.000,00	50.000,00	150.000,00	160.000,00	410.000,00
	1019 - 3.3.90.36.00	**0,00**	**5.000,00**	**5.000,00**	**80.000,00**	**90.000,00**	**180.000,00**
	1 - Recursos Próprios - 0.1.00	0,00	5.000,00	5.000,00	80.000,00	90.000,00	180.000,00
	1020 - 3.3.90.39.00	**0,00**	**400.000,00**	**279.000,00**	**750.000,00**	**700.000,00**	**2.129.000,00**
	1 - Recursos Próprios - 0.1.00	0,00	400.000,00	279.000,00	750.000,00	700.000,00	2.129.000,00
Função:	26 - Transporte	0,00	826.000,00	726.000,00	495.000,00	197.390,40	2.244.390,40
Subfunção:	781 - Transporte Áreo	0,00	221.000,00	121.000,00	120.000,00	47.390,40	509.390,40
Programa:	2603 - FLORESTA VOANDO ALTO	0,00	221.000,00	121.000,00	120.000,00	47.390,40	509.390,40
Ação:	1.58 - Construção do Aeroporto Municipal	0,00	221.000,00	121.000,00	120.000,00	47.390,40	509.390,40
	179 - 4.4.90.51.00	**0,00**	**221.000,00**	**121.000,00**	**120.000,00**	**47.390,40**	**509.390,40**
	1 - Recursos Próprios - 0.1.00	0,00	20.000,00	20.000,00	20.000,00	5.000,00	65.000,00
	18 - Outros Convênios - 0.1.24	0,00	201.000,00	101.000,00	100.000,00	42.390,40	444.390,40
Subfunção:	782 - Transporte Rodoviário	0,00	605.000,00	605.000,00	375.000,00	150.000,00	1.735.000,00
Programa:	2601 - AMPLIAÇÃO DE TERMINAIS RODOVIÁRIOS E SINALIZAÇÃO URBANA	0,00	15.000,00	15.000,00	15.000,00	10.000,00	55.000,00
Ação:	1.59 - Construção, Ampliação e Recuperação do Terminal Rodoviário, Abrigos de	0,00	15.000,00	15.000,00	15.000,00	10.000,00	55.000,00
	181 - 4.4.90.51.00	**0,00**	**15.000,00**	**15.000,00**	**15.000,00**	**10.000,00**	**55.000,00**
	1 - Recursos Próprios - 0.1.00	0,00	10.000,00	10.000,00	10.000,00	5.000,00	35.000,00
	18 - Outros Convênios - 0.1.24	0,00	5.000,00	5.000,00	5.000,00	5.000,00	20.000,00
Programa:	2602 - RODOVIAS E ESTRADAS VICINAIS	0,00	590.000,00	590.000,00	360.000,00	140.000,00	1.680.000,00
Ação:	1.60 - Construção e Recuperação de Bueiros, Pontilhões, Pontos e Passagens	0,00	20.000,00	20.000,00	20.000,00	5.000,00	65.000,00
	183 - 4.4.90.51.00	**0,00**	**20.000,00**	**20.000,00**	**20.000,00**	**5.000,00**	**65.000,00**
	1 - Recursos Próprios - 0.1.00	0,00	20.000,00	20.000,00	20.000,00	5.000,00	65.000,00
Ação:	1.61 - Construção, Ampliação de Obras de Infra-Estrutura - CIDE	0,00	40.000,00	40.000,00	20.000,00	10.000,00	110.000,00
	185 - 4.4.90.51.00	**0,00**	**40.000,00**	**40.000,00**	**20.000,00**	**10.000,00**	**110.000,00**
	1 - Recursos Próprios - 0.1.00	0,00	10.000,00	10.000,00	10.000,00	5.000,00	35.000,00
	18 - Outros Convênios - 0.1.24	0,00	30.000,00	30.000,00	10.000,00	5.000,00	75.000,00

DEMONSTRATIVO DE COMPATIBILIDADE ENTRE O PPA E A LOA

PPA 2014 - 2017 - Valores em R$

		Valor global	2014	2015	2016	2017	Total
Ação:	1.62 - Construção, Ampliação e Recuperação de Estradas Vicinais	0,00	165.000,00	165.000,00	105.000,00	10.000,00	445.000,00
	186 - 4.4.90.51.00	**0,00**	**165.000,00**	**165.000,00**	**105.000,00**	**10.000,00**	**445.000,00**
	1 - Recursos Próprios - 0.1.00	0,00	160.000,00	160.000,00	100.000,00	5.000,00	425.000,00
	18 - Outros Convênios - 0.1.24	0,00	5.000,00	5.000,00	5.000,00	5.000,00	20.000,00
Ação:	2.96 - Manutenção de Estradas Vicinais	0,00	365.000,00	365.000,00	215.000,00	115.000,00	1.060.000,00
	187 - 3.3.90.30.00	**0,00**	**5.000,00**	**5.000,00**	**5.000,00**	**5.000,00**	**20.000,00**
	1 - Recursos Próprios - 0.1.00	0,00	5.000,00	5.000,00	5.000,00	5.000,00	20.000,00
	1021 - 3.3.90.36.00	**0,00**	**10.000,00**	**10.000,00**	**10.000,00**	**10.000,00**	**40.000,00**
	1 - Recursos Próprios - 0.1.00	0,00	10.000,00	10.000,00	10.000,00	10.000,00	40.000,00
	1022 - 3.3.90.39.00	**0,00**	**350.000,00**	**350.000,00**	**200.000,00**	**100.000,00**	**1.000.000,00**
	1 - Recursos Próprios - 0.1.00	0,00	350.000,00	350.000,00	200.000,00	100.000,00	1.000.000,00
Função:	28 - Encargos Especiais	0,00	87.000,00	87.000,00	87.000,00	25.000,00	286.000,00
Subfunção:	846 - Outros Encargos Especiais	0,00	87.000,00	87.000,00	87.000,00	25.000,00	286.000,00
Programa:	0 - Operações Especiais	0,00	87.000,00	87.000,00	87.000,00	25.000,00	286.000,00
Ação:	0.12 - Indenizações e Restituições de Recursos Financeiros, Inclusive Convênios	0,00	87.000,00	87.000,00	87.000,00	25.000,00	286.000,00
	188 - 3.3.90.93.00	**0,00**	**87.000,00**	**87.000,00**	**87.000,00**	**25.000,00**	**286.000,00**
	1 - Recursos Próprios - 0.1.00	0,00	7.000,00	7.000,00	7.000,00	5.000,00	26.000,00
	18 - Outros Convênios - 0.1.24	0,00	80.000,00	80.000,00	80.000,00	20.000,00	260.000,00
Unidade Orçamentária:	**8001 - COORDENADORIA DE PLANEJAMENTO**	**0,00**	**4.227.000,00**	**3.971.440,00**	**4.869.000,00**	**3.480.959,60**	**16.548.399,60**
Função:	13 - Cultura	0,00	193.000,00	193.000,00	491.000,00	200.000,00	1.077.000,00
Subfunção:	392 - Difusão Cultural	0,00	193.000,00	193.000,00	491.000,00	200.000,00	1.077.000,00
Programa:	1302 - AÇÕES CULTURAIS	0,00	193.000,00	193.000,00	491.000,00	200.000,00	1.077.000,00
Ação:	2.97 - Realização de Eventos Referentes à Exposição de Animais	0,00	193.000,00	193.000,00	491.000,00	200.000,00	1.077.000,00
	193 - 3.3.90.30.00	**0,00**	**20.000,00**	**20.000,00**	**18.000,00**	**15.000,00**	**73.000,00**
	1 - Recursos Próprios - 0.1.00	0,00	10.000,00	10.000,00	10.000,00	10.000,00	40.000,00
	18 - Outros Convênios - 0.1.24	0,00	10.000,00	10.000,00	8.000,00	5.000,00	33.000,00
	1023 - 3.3.90.31.00	**0,00**	**60.000,00**	**60.000,00**	**160.000,00**	**55.000,00**	**335.000,00**
	1 - Recursos Próprios - 0.1.00	0,00	50.000,00	50.000,00	150.000,00	50.000,00	300.000,00
	18 - Outros Convênios - 0.1.24	0,00	10.000,00	10.000,00	10.000,00	5.000,00	35.000,00
	1024 - 3.3.90.36.00	**0,00**	**23.000,00**	**23.000,00**	**23.000,00**	**20.000,00**	**89.000,00**
	1 - Recursos Próprios - 0.1.00	0,00	15.000,00	15.000,00	15.000,00	15.000,00	60.000,00
	18 - Outros Convênios - 0.1.24	0,00	8.000,00	8.000,00	8.000,00	5.000,00	29.000,00
	1025 - 3.3.90.39.00	**0,00**	**90.000,00**	**90.000,00**	**290.000,00**	**110.000,00**	**580.000,00**
	1 - Recursos Próprios - 0.1.00	0,00	60.000,00	60.000,00	260.000,00	100.000,00	480.000,00
	18 - Outros Convênios - 0.1.24	0,00	30.000,00	30.000,00	30.000,00	10.000,00	100.000,00
Função:	17 - Saneamento	0,00	595.000,00	672.000,00	1.080.000,00	670.000,00	3.017.000,00

DEMONSTRATIVO DE COMPATIBILIDADE ENTRE O PPA E A LOA

PPA 2014 - 2017 - Valores em R$

		Valor global	2014	2015	2016	2017	Total
		0,00	595.000,00	672.000,00	1.080.000,00	670.000,00	3.017.000,00
Subfunção:	544 - Recursos Hídricos	0,00	595.000,00	672.000,00	1.080.000,00	670.000,00	3.017.000,00
Programa:	2015 - ABASTECIMENTO DE ÁGUA EMERGENCIAL	0,00	145.000,00	145.000,00	130.000,00	20.000,00	440.000,00
Ação:	1.64 - Construção, Ampliação de Barragens, Açudes, Cisternas, Poços Tubulares e	**0,00**	**145.000,00**	**145.000,00**	**130.000,00**	**20.000,00**	**440.000,00**
	195 - 4.4.90.51.00	0,00	30.000,00	30.000,00	30.000,00	5.000,00	95.000,00
	1 - Recursos Próprios - 0.1.00	0,00	115.000,00	115.000,00	100.000,00	15.000,00	345.000,00
	18 - Outros Convênios - 0.1.24	0,00	450.000,00	527.000,00	950.000,00	650.000,00	2.577.000,00
Ação:	2.98 - Abastecimento D'Água em Carros-Pipas ou Similares para Pessoas Carentes	**0,00**	**50.000,00**	**127.000,00**	**550.000,00**	**400.000,00**	**1.127.000,00**
	236 - 3.3.90.36.00	0,00	50.000,00	127.000,00	550.000,00	400.000,00	1.127.000,00
	1 - Recursos Próprios - 0.1.00	**0,00**	**400.000,00**	**400.000,00**	**400.000,00**	**250.000,00**	**1.450.000,00**
	1026 - 3.3.90.39.00	0,00	400.000,00	400.000,00	400.000,00	250.000,00	1.450.000,00
	1 - Recursos Próprios - 0.1.00	0,00	804.000,00	604.000,00	500.000,00	293.000,00	2.201.000,00
Função:	18 - Gestão Ambiental	0,00	49.000,00	49.000,00	45.000,00	40.000,00	183.000,00
Subfunção:	122 - Administração Geral	0,00	49.000,00	49.000,00	45.000,00	40.000,00	183.000,00
Programa:	1801 - GESTÃO DE POLÍTICAS AMBIENTAIS	0,00	10.000,00	10.000,00	10.000,00	10.000,00	40.000,00
Ação:	1.66 - Execução de Pequenas Obras e Instalações para Melhorar o Funcionamento	**0,00**	**10.000,00**	**10.000,00**	**10.000,00**	**10.000,00**	**40.000,00**
	239 - 4.4.90.51.00	0,00	5.000,00	5.000,00	5.000,00	5.000,00	20.000,00
	1 - Recursos Próprios - 0.1.00	0,00	5.000,00	5.000,00	5.000,00	5.000,00	20.000,00
	18 - Outros Convênios - 0.1.24	0,00	15.000,00	15.000,00	15.000,00	10.000,00	55.000,00
Ação:	1.104 - Aquisição de Veículos, Móveis, Máquinas, Utensílios e Equipamentos	**0,00**	**15.000,00**	**15.000,00**	**15.000,00**	**10.000,00**	**55.000,00**
	237 - 4.4.90.52.00	0,00	10.000,00	10.000,00	10.000,00	5.000,00	35.000,00
	1 - Recursos Próprios - 0.1.00	0,00	5.000,00	5.000,00	5.000,00	5.000,00	20.000,00
	18 - Outros Convênios - 0.1.24	0,00	24.000,00	24.000,00	20.000,00	20.000,00	88.000,00
Ação:	2.99 - Manutenção dos Programas de Políticas Ambientais	**0,00**	**5.000,00**	**5.000,00**	**5.000,00**	**5.000,00**	**20.000,00**
	240 - 3.3.90.30.00	0,00	5.000,00	5.000,00	5.000,00	5.000,00	20.000,00
	1 - Recursos Próprios - 0.1.00	**0,00**	**5.000,00**	**5.000,00**	**5.000,00**	**5.000,00**	**20.000,00**
	1029 - 3.3.90.35.00	0,00	5.000,00	5.000,00	5.000,00	5.000,00	20.000,00
	1 - Recursos Próprios - 0.1.00	**0,00**	**7.000,00**	**7.000,00**	**5.000,00**	**5.000,00**	**24.000,00**
	1027 - 3.3.90.36.00	0,00	7.000,00	7.000,00	5.000,00	5.000,00	24.000,00
	1 - Recursos Próprios - 0.1.00	**0,00**	**7.000,00**	**7.000,00**	**5.000,00**	**5.000,00**	**24.000,00**
	1028 - 3.3.90.39.00	0,00	7.000,00	7.000,00	5.000,00	5.000,00	24.000,00
	1 - Recursos Próprios - 0.1.00	0,00	22.000,00	22.000,00	22.000,00	24.000,00	90.000,00
Subfunção:	541 - Preservação e Conservação Ambiental	0,00	22.000,00	22.000,00	22.000,00	24.000,00	90.000,00
Programa:	1802 - PRESERVAÇÃO E CONSERVAÇÃO AMBIENTAL	0,00	10.000,00	10.000,00	10.000,00	10.000,00	40.000,00
Ação:	1.67 - Programa para Preservação do Meio-Ambiente	**0,00**	**10.000,00**	**10.000,00**	**10.000,00**	**10.000,00**	**40.000,00**
	242 - 4.4.90.52.00	0,00	5.000,00	5.000,00	5.000,00	5.000,00	20.000,00
	1 - Recursos Próprios - 0.1.00						

DEMONSTRATIVO DE COMPATIBILIDADE ENTRE O PPA E A LOA

PPA 2014 - 2017 - Valores em R$

		Valor global	2014	2015	2016	2017	Total
	18 - Outros Convênios - 0.1.24	0,00	5.000,00	5.000,00	5.000,00	5.000,00	20.000,00
Ação:	2.100 - Manutenção das Ações do Programa de Preservação do Meio-Ambiente	0,00	12.000,00	12.000,00	12.000,00	14.000,00	50.000,00
	243 - 3.3.90.30.00	**0,00**	**5.000,00**	**5.000,00**	**5.000,00**	**5.000,00**	**20.000,00**
	1 - Recursos Próprios - 0.1.00	0,00	5.000,00	5.000,00	5.000,00	5.000,00	20.000,00
	1030 - 3.3.90.36.00	**0,00**	**3.000,00**	**3.000,00**	**3.000,00**	**4.000,00**	**13.000,00**
	1 - Recursos Próprios - 0.1.00	0,00	3.000,00	3.000,00	3.000,00	4.000,00	13.000,00
	1031 - 3.3.90.39.00	**0,00**	**4.000,00**	**4.000,00**	**4.000,00**	**5.000,00**	**17.000,00**
	1 - Recursos Próprios - 0.1.00	0,00	4.000,00	4.000,00	4.000,00	5.000,00	17.000,00
Subfunção:	543 - Recuperação de Áreas Degradadas	0,00	733.000,00	533.000,00	433.000,00	229.000,00	1.928.000,00
Programa:	1803 - RECICLAGEM E TRATAMENTO DE RESÍDUOS SÓLIDOS	0,00	733.000,00	533.000,00	433.000,00	229.000,00	1.928.000,00
Ação:	1.68 - Construção de Aterro Sanitário	0,00	718.000,00	518.000,00	418.000,00	214.000,00	1.868.000,00
	252 - 4.4.90.51.00	**0,00**	**703.000,00**	**503.000,00**	**403.000,00**	**204.000,00**	**1.813.000,00**
	1 - Recursos Próprios - 0.1.00	0,00	3.000,00	3.000,00	3.000,00	4.000,00	13.000,00
	18 - Outros Convênios - 0.1.24	0,00	700.000,00	500.000,00	400.000,00	200.000,00	1.800.000,00
	1032 - 4.4.90.52.00	**0,00**	**15.000,00**	**15.000,00**	**15.000,00**	**10.000,00**	**55.000,00**
	1 - Recursos Próprios - 0.1.00	0,00	5.000,00	5.000,00	5.000,00	5.000,00	20.000,00
	18 - Outros Convênios - 0.1.24	0,00	10.000,00	10.000,00	10.000,00	5.000,00	35.000,00
Ação:	2.101 - Manutenção das Ações do Programa de Reciclagem e Tratamento de	0,00	15.000,00	15.000,00	15.000,00	15.000,00	60.000,00
	254 - 3.3.90.30.00	**0,00**	**5.000,00**	**5.000,00**	**5.000,00**	**5.000,00**	**20.000,00**
	1 - Recursos Próprios - 0.1.00	0,00	5.000,00	5.000,00	5.000,00	5.000,00	20.000,00
	1033 - 3.3.90.36.00	**0,00**	**5.000,00**	**5.000,00**	**5.000,00**	**5.000,00**	**20.000,00**
	1 - Recursos Próprios - 0.1.00	0,00	5.000,00	5.000,00	5.000,00	5.000,00	20.000,00
	1034 - 3.3.90.39.00	**0,00**	**5.000,00**	**5.000,00**	**5.000,00**	**5.000,00**	**20.000,00**
	1 - Recursos Próprios - 0.1.00	0,00	5.000,00	5.000,00	5.000,00	5.000,00	20.000,00
Função:	20 - Agricultura	0,00	2.617.000,00	2.484.440,00	2.780.000,00	2.298.959,60	10.180.399,60
Subfunção:	122 - Administração Geral	0,00	1.518.000,00	1.616.440,00	1.859.000,00	1.747.959,60	6.741.399,60
Programa:	2001 - GESTÃO DA SECRETARIA MUNICIPAL DE PRODUÇÃO RURAL, MEIO AMBIEN	0,00	1.518.000,00	1.616.440,00	1.859.000,00	1.747.959,60	6.741.399,60
Ação:	1.70 - Aquisição de Máquinas, Utensílios e Equipamentos Diversos - SEGURO SAFRA	0,00	21.000,00	7.000,00	7.000,00	7.000,00	42.000,00
	259 - 4.4.90.52.00	**0,00**	**21.000,00**	**7.000,00**	**7.000,00**	**7.000,00**	**42.000,00**
	1 - Recursos Próprios - 0.1.00	0,00	15.000,00	1.000,00	2.000,00	2.000,00	20.000,00
	18 - Outros Convênios - 0.1.24	0,00	6.000,00	6.000,00	5.000,00	5.000,00	22.000,00
Ação:	1.105 - Aquisição de Veículos, Móveis, Máquinas, Utensílios e Equipamentos	0,00	20.000,00	10.000,00	10.000,00	10.000,00	50.000,00
	256 - 4.4.90.52.00	**0,00**	**20.000,00**	**10.000,00**	**10.000,00**	**10.000,00**	**50.000,00**
	1 - Recursos Próprios - 0.1.00	0,00	15.000,00	5.000,00	5.000,00	5.000,00	30.000,00
	18 - Outros Convênios - 0.1.24	0,00	5.000,00	5.000,00	5.000,00	5.000,00	20.000,00
Ação:	2.102 - Implantação e Manutenção das Ações do Programa SEG[illegible] SAFRA	0,00	106.000,00	120.000,00	151.000,00	91.000,00	468.000,00

DEMONSTRATIVO DE COMPATIBILIDADE ENTRE O PPA E A LOA

PPA 2014 - 2017 - Valores em R$

	Valor global	2014	2015	2016	2017	Total
261 - 3.3.90.30.00	0,00	4.000,00	4.000,00	4.000,00	4.000,00	16.000,00
1 - Recursos Próprios - 0.1.00	0,00	2.000,00	2.000,00	2.000,00	2.000,00	8.000,00
18 - Outros Convênios - 0.1.24	0,00	2.000,00	2.000,00	2.000,00	2.000,00	8.000,00
1035 - 3.3.90.36.00	0,00	5.000,00	5.000,00	5.000,00	5.000,00	20.000,00
1 - Recursos Próprios - 0.1.00	0,00	2.000,00	2.000,00	2.000,00	2.000,00	8.000,00
18 - Outros Convênios - 0.1.24	0,00	3.000,00	3.000,00	3.000,00	3.000,00	12.000,00
1036 - 3.3.90.39.00	0,00	97.000,00	111.000,00	142.000,00	82.000,00	432.000,00
1 - Recursos Próprios - 0.1.00	0,00	2.000,00	2.000,00	2.000,00	2.000,00	8.000,00
18 - Outros Convênios - 0.1.24	0,00	95.000,00	109.000,00	140.000,00	80.000,00	424.000,00
Ação: 2.103 - Manutenção da Secretaria de Produção Rural, Meio Ambiente e Recursos	0,00	1.227.000,00	1.378.780,00	1.596.000,00	1.522.000,00	5.723.780,00
263 - 3.1.90.04.00	0,00	545.000,00	724.000,00	500.000,00	450.000,00	2.219.000,00
1 - Recursos Próprios - 0.1.00	0,00	545.000,00	724.000,00	500.000,00	450.000,00	2.219.000,00
1037 - 3.1.90.11.00	0,00	260.000,00	372.000,00	390.000,00	400.000,00	1.422.000,00
1 - Recursos Próprios - 0.1.00	0,00	260.000,00	372.000,00	390.000,00	400.000,00	1.422.000,00
1038 - 3.1.90.13.00	0,00	104.000,00	30.140,00	135.000,00	190.000,00	459.140,00
1 - Recursos Próprios - 0.1.00	0,00	104.000,00	30.140,00	135.000,00	190.000,00	459.140,00
1040 - 3.1.90.92.00	0,00	2.000,00	2.000,00	2.000,00	2.000,00	8.000,00
1 - Recursos Próprios - 0.1.00	0,00	2.000,00	2.000,00	2.000,00	2.000,00	8.000,00
1041 - 3.1.90.96.00	0,00	1.000,00	1.000,00	1.000,00	1.000,00	4.000,00
1 - Recursos Próprios - 0.1.00	0,00	1.000,00	1.000,00	1.000,00	1.000,00	4.000,00
1042 - 3.1.91.13.00	0,00	10.000,00	2.640,00	25.000,00	50.000,00	87.640,00
1 - Recursos Próprios - 0.1.00	0,00	10.000,00	2.640,00	25.000,00	50.000,00	87.640,00
1043 - 3.3.90.14.00	0,00	6.000,00	9.000,00	9.000,00	10.000,00	34.000,00
1 - Recursos Próprios - 0.1.00	0,00	6.000,00	9.000,00	9.000,00	10.000,00	34.000,00
1045 - 3.3.90.30.00	0,00	50.000,00	107.000,00	150.000,00	100.000,00	407.000,00
1 - Recursos Próprios - 0.1.00	0,00	50.000,00	107.000,00	150.000,00	100.000,00	407.000,00
1046 - 3.3.90.33.00	0,00	2.000,00	2.000,00	2.000,00	2.000,00	8.000,00
1 - Recursos Próprios - 0.1.00	0,00	2.000,00	2.000,00	2.000,00	2.000,00	8.000,00
1039 - 3.3.90.34.00	0,00	2.000,00	2.000,00	2.000,00	2.000,00	8.000,00
1 - Recursos Próprios - 0.1.00	0,00	2.000,00	2.000,00	2.000,00	2.000,00	8.000,00
1047 - 3.3.90.36.00	0,00	50.000,00	11.000,00	35.000,00	35.000,00	131.000,00
1 - Recursos Próprios - 0.1.00	0,00	50.000,00	11.000,00	35.000,00	35.000,00	131.000,00
1048 - 3.3.90.39.00	0,00	150.000,00	103.000,00	315.000,00	250.000,00	818.000,00
1 - Recursos Próprios - 0.1.00	0,00	150.000,00	103.000,00	315.000,00	250.000,00	818.000,00
1049 - 3.3.90.47.00	0,00	35.000,00	3.000,00	25.000,00	25.000,00	88.000,00
1 - Recursos Próprios - 0.1.00	0,00	35.000,00	3.000,00	25.000,00	25.000,00	88.000,00
1050 - 3.3.90.92.00	0,00	10.000,00	10.000,00	5.000,00	5.000,00	30.000,00

DEMONSTRATIVO DE COMPATIBILIDADE ENTRE O PPA E A LOA

PPA 2014 - 2017 - Valores em R$

		Valor global	2014	2015	2016	2017	Total
	1 - Recursos Próprios - 0.1.00	0,00	10.000,00	10.000,00	5.000,00	5.000,00	30.000,00
Ação:	2.104 - Manutenção da Diretoria de Meio Ambiente e Recursos Hídricos	0,00	144.000,00	100.660,00	95.000,00	117.959,60	457.619,60
	265 - 3.1.90.04.00	**0,00**	**8.000,00**	**8.000,00**	**5.000,00**	**5.000,00**	**26.000,00**
	1 - Recursos Próprios - 0.1.00	0,00	8.000,00	8.000,00	5.000,00	5.000,00	26.000,00
	1051 - 3.1.90.11.00	**0,00**	**80.000,00**	**46.000,00**	**35.000,00**	**60.000,00**	**221.000,00**
	1 - Recursos Próprios - 0.1.00	0,00	80.000,00	46.000,00	35.000,00	60.000,00	221.000,00
	1052 - 3.1.90.13.00	**0,00**	**4.000,00**	**220,00**	**6.000,00**	**6.000,00**	**16.220,00**
	1 - Recursos Próprios - 0.1.00	0,00	4.000,00	220,00	6.000,00	6.000,00	16.220,00
	1053 - 3.1.90.92.00	**0,00**	**2.000,00**	**2.000,00**	**2.000,00**	**2.000,00**	**8.000,00**
	1 - Recursos Próprios - 0.1.00	0,00	2.000,00	2.000,00	2.000,00	2.000,00	8.000,00
	1054 - 3.1.90.96.00	**0,00**	**1.000,00**	**1.000,00**	**1.000,00**	**1.000,00**	**4.000,00**
	1 - Recursos Próprios - 0.1.00	0,00	1.000,00	1.000,00	1.000,00	1.000,00	4.000,00
	1055 - 3.1.91.13.00	**0,00**	**6.000,00**	**440,00**	**4.000,00**	**4.000,00**	**14.440,00**
	1 - Recursos Próprios - 0.1.00	0,00	6.000,00	440,00	4.000,00	4.000,00	14.440,00
	1056 - 3.3.90.14.00	**0,00**	**6.000,00**	**6.000,00**	**5.000,00**	**5.000,00**	**22.000,00**
	1 - Recursos Próprios - 0.1.00	0,00	6.000,00	6.000,00	5.000,00	5.000,00	22.000,00
	1057 - 3.3.90.30.00	**0,00**	**9.000,00**	**9.000,00**	**9.000,00**	**6.959,60**	**33.959,60**
	1 - Recursos Próprios - 0.1.00	0,00	9.000,00	9.000,00	9.000,00	6.959,60	33.959,60
	1058 - 3.3.90.36.00	**0,00**	**20.000,00**	**20.000,00**	**20.000,00**	**20.000,00**	**80.000,00**
	1 - Recursos Próprios - 0.1.00	0,00	20.000,00	20.000,00	20.000,00	20.000,00	80.000,00
	1059 - 3.3.90.39.00	**0,00**	**5.000,00**	**5.000,00**	**5.000,00**	**5.000,00**	**20.000,00**
	1 - Recursos Próprios - 0.1.00	0,00	5.000,00	5.000,00	5.000,00	5.000,00	20.000,00
	1060 - 3.3.90.47.00	**0,00**	**1.000,00**	**1.000,00**	**1.000,00**	**1.000,00**	**4.000,00**
	1 - Recursos Próprios - 0.1.00	0,00	1.000,00	1.000,00	1.000,00	1.000,00	4.000,00
	1061 - 3.3.90.92.00	**0,00**	**2.000,00**	**2.000,00**	**2.000,00**	**2.000,00**	**8.000,00**
	1 - Recursos Próprios - 0.1.00	0,00	2.000,00	2.000,00	2.000,00	2.000,00	8.000,00
Subfunção:	605 - Abastecimento	0,00	222.000,00	203.000,00	281.000,00	120.000,00	826.000,00
Programa:	2011 - ABASTECIMENTO DE QUALIDADE	0,00	182.000,00	163.000,00	247.000,00	93.000,00	685.000,00
Ação:	1.76 - Construção, Ampliação e Recuperação do Mercado Público	0,00	52.000,00	52.000,00	52.000,00	7.000,00	163.000,00
	270 - 4.4.90.51.00	**0,00**	**52.000,00**	**52.000,00**	**52.000,00**	**7.000,00**	**163.000,00**
	1 - Recursos Próprios - 0.1.00	0,00	50.000,00	50.000,00	50.000,00	5.000,00	155.000,00
	18 - Outros Convênios - 0.1.24	0,00	2.000,00	2.000,00	2.000,00	2.000,00	8.000,00
Ação:	1.77 - Ampliação e Reforma do Matadouro Público	0,00	32.000,00	32.000,00	32.000,00	7.000,00	103.000,00
	272 - 4.4.90.51.00	**0,00**	**32.000,00**	**32.000,00**	**32.000,00**	**7.000,00**	**103.000,00**
	1 - Recursos Próprios - 0.1.00	0,00	30.000,00	30.000,00	30.000,00	5.000,00	95.000,00
	18 - Outros Convênios - 0.1.24	0,00	2.000,00	2.000,00	2.000,00	2.000,00	8.000,00

DEMONSTRATIVO DE COMPATIBILIDADE ENTRE O PPA E A LOA

PPA 2014 - 2017 - Valores em R$

		Valor global	2014	2015	2016	2017	Total
Ação:	1.78 - Ampliação e Reforma do Açougue Público Municipal	0,00	32.000,00	32.000,00	102.000,00	7.000,00	173.000,00
	274 - 4.4.90.51.00	**0,00**	**32.000,00**	**32.000,00**	**102.000,00**	**7.000,00**	**173.000,00**
	1 - Recursos Próprios - 0.1.00	0,00	30.000,00	30.000,00	100.000,00	5.000,00	165.000,00
	18 - Outros Convênios - 0.1.24	0,00	2.000,00	2.000,00	2.000,00	2.000,00	8.000,00
Ação:	2.108 - Manutenção do Mercado Público	0,00	66.000,00	47.000,00	61.000,00	72.000,00	246.000,00
	276 - 3.1.90.04.00	**0,00**	**6.000,00**	**6.000,00**	**6.000,00**	**6.000,00**	**24.000,00**
	1 - Recursos Próprios - 0.1.00	0,00	6.000,00	6.000,00	6.000,00	6.000,00	24.000,00
	1067 - 3.1.90.11.00	**0,00**	**3.000,00**	**3.000,00**	**3.000,00**	**4.000,00**	**13.000,00**
	1 - Recursos Próprios - 0.1.00	0,00	3.000,00	3.000,00	3.000,00	4.000,00	13.000,00
	1068 - 3.1.90.13.00	**0,00**	**6.000,00**	**6.000,00**	**6.000,00**	**6.000,00**	**24.000,00**
	1 - Recursos Próprios - 0.1.00	0,00	6.000,00	6.000,00	6.000,00	6.000,00	24.000,00
	1069 - 3.1.90.92.00	**0,00**	**2.000,00**	**2.000,00**	**2.000,00**	**2.000,00**	**8.000,00**
	1 - Recursos Próprios - 0.1.00	0,00	2.000,00	2.000,00	2.000,00	2.000,00	8.000,00
	1070 - 3.1.90.96.00	**0,00**	**1.000,00**	**1.000,00**	**1.000,00**	**1.000,00**	**4.000,00**
	1 - Recursos Próprios - 0.1.00	0,00	1.000,00	1.000,00	1.000,00	1.000,00	4.000,00
	1071 - 3.1.91.13.00	**0,00**	**1.000,00**	**1.000,00**	**1.000,00**	**1.000,00**	**4.000,00**
	1 - Recursos Próprios - 0.1.00	0,00	1.000,00	1.000,00	1.000,00	1.000,00	4.000,00
	1072 - 3.3.90.14.00	**0,00**	**2.000,00**	**2.000,00**	**2.000,00**	**2.000,00**	**8.000,00**
	1 - Recursos Próprios - 0.1.00	0,00	2.000,00	2.000,00	2.000,00	2.000,00	8.000,00
	1073 - 3.3.90.30.00	**0,00**	**10.000,00**	**10.000,00**	**10.000,00**	**15.000,00**	**45.000,00**
	1 - Recursos Próprios - 0.1.00	0,00	10.000,00	10.000,00	10.000,00	15.000,00	45.000,00
	1074 - 3.3.90.36.00	**0,00**	**2.000,00**	**2.000,00**	**2.000,00**	**2.000,00**	**8.000,00**
	1 - Recursos Próprios - 0.1.00	0,00	2.000,00	2.000,00	2.000,00	2.000,00	8.000,00
	1075 - 3.3.90.39.00	**0,00**	**30.000,00**	**11.000,00**	**25.000,00**	**30.000,00**	**96.000,00**
	1 - Recursos Próprios - 0.1.00	0,00	30.000,00	11.000,00	25.000,00	30.000,00	96.000,00
	1076 - 3.3.90.47.00	**0,00**	**1.000,00**	**1.000,00**	**1.000,00**	**1.000,00**	**4.000,00**
	1 - Recursos Próprios - 0.1.00	0,00	1.000,00	1.000,00	1.000,00	1.000,00	4.000,00
	1077 - 3.3.90.92.00	**0,00**	**2.000,00**	**2.000,00**	**2.000,00**	**2.000,00**	**8.000,00**
	1 - Recursos Próprios - 0.1.00	0,00	2.000,00	2.000,00	2.000,00	2.000,00	8.000,00
Programa:	2014 - INCENTIVO A ATIVIDADE PESQUEIRA ARTESANAL E AQUICULTURA	0,00	40.000,00	40.000,00	34.000,00	27.000,00	141.000,00
Ação:	1.79 - Aquisição de Máquinas, Utensílios e Equipamentos Diversos	0,00	20.000,00	20.000,00	15.000,00	7.000,00	62.000,00
	277 - 4.4.90.52.00	**0,00**	**20.000,00**	**20.000,00**	**15.000,00**	**7.000,00**	**62.000,00**
	1 - Recursos Próprios - 0.1.00	0,00	15.000,00	15.000,00	10.000,00	5.000,00	45.000,00
	18 - Outros Convênios - 0.1.24	0,00	5.000,00	5.000,00	5.000,00	2.000,00	17.000,00
Ação:	2.109 - Incentivo a Atividade Pesqueira	0,00	20.000,00	20.000,00	19.000,00	20.000,00	79.000,00
	278 - 3.3.90.30.00	**0,00**	**5.000,00**	**5.000,00**	**5.000,00**	**5.000,00**	**20.000,00**
	1 - Recursos Próprios - 0.1.00	0,00	5.000,00	5.000,00	5.000,00	5.000,00	20.000,00

DEMONSTRATIVO DE COMPATIBILIDADE ENTRE O PPA E A LOA

PPA 2014 - 2017 - Valores em R$

		Valor global	2014	2015	2016	2017	Total
	1078 - 3.3.90.32.00	**0,00**	**5.000,00**	**5.000,00**	**5.000,00**	**5.000,00**	**20.000,00**
	1 - Recursos Próprios - 0.1.00	0,00	5.000,00	5.000,00	5.000,00	5.000,00	20.000,00
	1079 - 3.3.90.36.00	**0,00**	**4.000,00**	**4.000,00**	**4.000,00**	**5.000,00**	**17.000,00**
	1 - Recursos Próprios - 0.1.00	0,00	4.000,00	4.000,00	4.000,00	5.000,00	17.000,00
	1080 - 3.3.90.39.00	**0,00**	**6.000,00**	**6.000,00**	**5.000,00**	**5.000,00**	**22.000,00**
	1 - Recursos Próprios - 0.1.00	0,00	6.000,00	6.000,00	5.000,00	5.000,00	22.000,00
Subfunção:	606 - Extensão Rural	0,00	30.000,00	30.000,00	25.000,00	10.000,00	95.000,00
Programa:	2002 - APOIO AO DESENVOLVIMENTO DO SETOR AGROPECUÁRIO	0,00	30.000,00	30.000,00	25.000,00	10.000,00	95.000,00
Ação:	1.96 - Construção, Reforma e/ou Ampliação de Imóveis e Equipamentos - Piso	0,00	30.000,00	30.000,00	25.000,00	10.000,00	95.000,00
	280 - 4.4.90.52.00	**0,00**	**30.000,00**	**30.000,00**	**25.000,00**	**10.000,00**	**95.000,00**
	1 - Recursos Próprios - 0.1.00	0,00	25.000,00	25.000,00	20.000,00	5.000,00	75.000,00
	18 - Outros Convênios - 0.1.24	0,00	5.000,00	5.000,00	5.000,00	5.000,00	20.000,00
Subfunção:	608 - Promoção da Produção Agropecuária	0,00	822.000,00	610.000,00	590.000,00	406.000,00	2.428.000,00
Programa:	2004 - PRODUÇÃO E DISTRIBUIÇÃO DE SEMENTES E MUDAS	0,00	30.000,00	30.000,00	5.000,00	5.000,00	70.000,00
Ação:	2.105 - Produção e Aquisição de Sementes e Mudas para Distribuição aos	0,00	30.000,00	30.000,00	5.000,00	5.000,00	70.000,00
	308 - 3.3.90.32.00	**0,00**	**30.000,00**	**30.000,00**	**5.000,00**	**5.000,00**	**70.000,00**
	1 - Recursos Próprios - 0.1.00	0,00	30.000,00	30.000,00	5.000,00	5.000,00	70.000,00
Programa:	2008 - EXPOSIÇÃO, FEIRAS E EVENTOS	0,00	105.000,00	93.000,00	115.000,00	100.000,00	413.000,00
Ação:	1.71 - Construção, Ampliação e Reforma do Parque de Exposição Deputado	0,00	30.000,00	30.000,00	30.000,00	10.000,00	100.000,00
	309 - 4.4.90.51.00	**0,00**	**30.000,00**	**30.000,00**	**30.000,00**	**10.000,00**	**100.000,00**
	1 - Recursos Próprios - 0.1.00	0,00	25.000,00	25.000,00	25.000,00	5.000,00	80.000,00
	18 - Outros Convênios - 0.1.24	0,00	5.000,00	5.000,00	5.000,00	5.000,00	20.000,00
Ação:	2.106 - Manutenção do Parque de Exposição AUDOMAR FERRAZ	0,00	75.000,00	63.000,00	85.000,00	90.000,00	313.000,00
	310 - 3.3.90.30.00	**0,00**	**15.000,00**	**15.000,00**	**15.000,00**	**15.000,00**	**60.000,00**
	1 - Recursos Próprios - 0.1.00	0,00	15.000,00	15.000,00	15.000,00	15.000,00	60.000,00
	1062 - 3.3.90.36.00	**0,00**	**25.000,00**	**25.000,00**	**5.000,00**	**5.000,00**	**60.000,00**
	1 - Recursos Próprios - 0.1.00	0,00	25.000,00	25.000,00	5.000,00	5.000,00	60.000,00
	1063 - 3.3.90.39.00	**0,00**	**35.000,00**	**23.000,00**	**65.000,00**	**70.000,00**	**193.000,00**
	1 - Recursos Próprios - 0.1.00	0,00	35.000,00	23.000,00	65.000,00	70.000,00	193.000,00
Programa:	2010 - DESENVOLVIMENTO DE CAPRINO, SUÍNO, BOVINO E OVINOCULTURA	0,00	83.000,00	83.000,00	66.000,00	47.000,00	279.000,00
Ação:	1.72 - Construção de Usina Beneficiente de Leite	0,00	40.000,00	40.000,00	35.000,00	20.000,00	135.000,00
	311 - 4.4.90.51.00	**0,00**	**40.000,00**	**40.000,00**	**35.000,00**	**20.000,00**	**135.000,00**
	1 - Recursos Próprios - 0.1.00	0,00	5.000,00	5.000,00	5.000,00	5.000,00	20.000,00
	18 - Outros Convênios - 0.1.24	0,00	35.000,00	35.000,00	30.000,00	15.000,00	115.000,00
Ação:	1.108 - Aquisição de Móveis, Máquinas e Equipamentos Diversos	0,00	13.000,00	13.000,00	13.000,00	8.000,00	47.000,00
	312 - 4.4.90.52.00	**0,00**	**13.000,00**	**13.000,00**	**13.000,00**	**8.000,00**	**47.000,00**

DEMONSTRATIVO DE COMPATIBILIDADE ENTRE O PPA E A LOA

PPA 2014 - 2017 - Valores em R$

		Valor global	2014	2015	2016	2017	Total
	1 - Recursos Próprios - 0.1.00	0,00	8.000,00	8.000,00	8.000,00	3.000,00	27.000,00
	18 - Outros Convênios - 0.1.24	0,00	5.000,00	5.000,00	5.000,00	5.000,00	20.000,00
Ação:	2.107 - Manutenção das Ações de Desenvolvimento de Caprino, Suíno, Bovino e	0,00	30.000,00	30.000,00	18.000,00	19.000,00	97.000,00
	313 - 3.3.90.30.00	**0,00**	**2.000,00**	**2.000,00**	**2.000,00**	**2.000,00**	**8.000,00**
	1 - Recursos Próprios - 0.1.00	0,00	2.000,00	2.000,00	2.000,00	2.000,00	8.000,00
	1064 - 3.3.90.32.00	**0,00**	**15.000,00**	**15.000,00**	**5.000,00**	**5.000,00**	**40.000,00**
	1 - Recursos Próprios - 0.1.00	0,00	15.000,00	15.000,00	5.000,00	5.000,00	40.000,00
	1065 - 3.3.90.36.00	**0,00**	**3.000,00**	**3.000,00**	**3.000,00**	**4.000,00**	**13.000,00**
	1 - Recursos Próprios - 0.1.00	0,00	3.000,00	3.000,00	3.000,00	4.000,00	13.000,00
	1066 - 3.3.90.39.00	**0,00**	**10.000,00**	**10.000,00**	**8.000,00**	**8.000,00**	**36.000,00**
	1 - Recursos Próprios - 0.1.00	0,00	10.000,00	10.000,00	8.000,00	8.000,00	36.000,00
Programa:	2012 - CURTUME	0,00	604.000,00	404.000,00	404.000,00	254.000,00	1.666.000,00
Ação:	1.74 - Aquisição de Equipamentos para o Curtume	0,00	562.000,00	362.000,00	362.000,00	202.000,00	1.488.000,00
	314 - 4.4.90.52.00	**0,00**	**562.000,00**	**362.000,00**	**362.000,00**	**202.000,00**	**1.488.000,00**
	1 - Recursos Próprios - 0.1.00	0,00	2.000,00	2.000,00	2.000,00	2.000,00	8.000,00
	18 - Outros Convênios - 0.1.24	0,00	560.000,00	360.000,00	360.000,00	200.000,00	1.480.000,00
Ação:	1.75 - Construção, Ampliação e Recuperação do Curtume	0,00	42.000,00	42.000,00	42.000,00	52.000,00	178.000,00
	315 - 4.4.90.51.00	**0,00**	**42.000,00**	**42.000,00**	**42.000,00**	**52.000,00**	**178.000,00**
	1 - Recursos Próprios - 0.1.00	0,00	2.000,00	2.000,00	2.000,00	2.000,00	8.000,00
	18 - Outros Convênios - 0.1.24	0,00	40.000,00	40.000,00	40.000,00	50.000,00	170.000,00
Subfunção:	752 - Energia Elétrica	0,00	25.000,00	25.000,00	25.000,00	15.000,00	90.000,00
Programa:	2501 - ELETRIFICAÇÃO RURAL E ILUMINAÇÃO PÚBLICA	0,00	25.000,00	25.000,00	25.000,00	15.000,00	90.000,00
Ação:	1.81 - Expansão do Sistema de Eletrificação Rural e Aquisição de Equipamentos	0,00	25.000,00	25.000,00	25.000,00	15.000,00	90.000,00
	282 - 4.4.90.51.00	**0,00**	**15.000,00**	**15.000,00**	**15.000,00**	**10.000,00**	**55.000,00**
	1 - Recursos Próprios - 0.1.00	0,00	10.000,00	10.000,00	10.000,00	5.000,00	35.000,00
	18 - Outros Convênios - 0.1.24	0,00	5.000,00	5.000,00	5.000,00	5.000,00	20.000,00
	1081 - 4.4.90.52.00	**0,00**	**10.000,00**	**10.000,00**	**10.000,00**	**5.000,00**	**35.000,00**
	1 - Recursos Próprios - 0.1.00	0,00	10.000,00	10.000,00	10.000,00	5.000,00	35.000,00
Função:	21 - Organização Agrária	0,00	12.000,00	12.000,00	12.000,00	12.000,00	48.000,00
Subfunção:	608 - Promoção da Produção Agropecuária	0,00	12.000,00	12.000,00	12.000,00	12.000,00	48.000,00
Programa:	2003 - AGRICULTURA FAMILIAR	0,00	12.000,00	12.000,00	12.000,00	12.000,00	48.000,00
Ação:	2.110 - Apoio às Ações Vinculadas ao Desenvolvimento de Hortas Comunitárias	0,00	12.000,00	12.000,00	12.000,00	12.000,00	48.000,00
	316 - 3.3.90.30.00	**0,00**	**2.000,00**	**2.000,00**	**2.000,00**	**2.000,00**	**8.000,00**
	1 - Recursos Próprios - 0.1.00	0,00	2.000,00	2.000,00	2.000,00	2.000,00	8.000,00
	1082 - 3.3.90.32.00	**0,00**	**3.000,00**	**3.000,00**	**3.000,00**	**3.000,00**	**12.000,00**
	1 - Recursos Próprios - 0.1.00	0,00	3.000,00	3.000,00	3.000,00	3.000,00	12.000,00

DEMONSTRATIVO DE COMPATIBILIDADE ENTRE O PPA E A LOA

PPA 2014 - 2017 - Valores em R$

	Valor global	2014	2015	2016	2017	Total
1083 - 3.3.90.36.00	**0,00**	**3.000,00**	**3.000,00**	**3.000,00**	**3.000,00**	**12.000,00**
1 - Recursos Próprios - 0.1.00	0,00	3.000,00	3.000,00	3.000,00	3.000,00	12.000,00
1084 - 3.3.90.39.00	**0,00**	**4.000,00**	**4.000,00**	**4.000,00**	**4.000,00**	**16.000,00**
1 - Recursos Próprios - 0.1.00	0,00	4.000,00	4.000,00	4.000,00	4.000,00	16.000,00
Função: 28 - Encargos Especiais	0,00	6.000,00	6.000,00	6.000,00	7.000,00	25.000,00
Subfunção: 846 - Outros Encargos Especiais	0,00	6.000,00	6.000,00	6.000,00	7.000,00	25.000,00
Programa: 0 - Operações Especiais	0,00	6.000,00	6.000,00	6.000,00	7.000,00	25.000,00
Ação: 0.13 - INDINIZAÇÕES E RESTITUIÇÕES DE RECURSOS FINANCEIROS, INCLUSIVE	0,00	6.000,00	6.000,00	6.000,00	7.000,00	25.000,00
284 - 3.3.90.93.00	**0,00**	**6.000,00**	**6.000,00**	**6.000,00**	**7.000,00**	**25.000,00**
1 - Recursos Próprios - 0.1.00	0,00	5.000,00	5.000,00	5.000,00	6.000,00	21.000,00
18 - Outros Convênios - 0.1.24	0,00	1.000,00	1.000,00	1.000,00	1.000,00	4.000,00
Unidade Orçamentária: 8002 - FUNDO MUNICIPAL DE AGRICULTURA	**0,00**	**616.000,00**	**416.000,00**	**229.000,00**	**204.000,00**	**1.465.000,00**
Função: 20 - Agricultura	0,00	616.000,00	416.000,00	229.000,00	204.000,00	1.465.000,00
Subfunção: 122 - Administração Geral	0,00	63.000,00	63.000,00	53.000,00	64.000,00	243.000,00
Programa: 2001 - GESTÃO DA SECRETARIA MUNICIPAL DE PRODUÇÃO RURAL, MEIO AMBIEN	0,00	63.000,00	63.000,00	53.000,00	64.000,00	243.000,00
Ação: 2.111 - Manutenção do Fundo Municipal de Agricultura	0,00	63.000,00	63.000,00	53.000,00	64.000,00	243.000,00
286 - 3.1.90.04.00	**0,00**	**2.000,00**	**2.000,00**	**2.000,00**	**2.000,00**	**8.000,00**
1 - Recursos Próprios - 0.1.00	0,00	2.000,00	2.000,00	2.000,00	2.000,00	8.000,00
1085 - 3.1.90.11.00	**0,00**	**15.000,00**	**15.000,00**	**15.000,00**	**20.000,00**	**65.000,00**
1 - Recursos Próprios - 0.1.00	0,00	15.000,00	15.000,00	15.000,00	20.000,00	65.000,00
1086 - 3.1.90.13.00	**0,00**	**10.000,00**	**10.000,00**	**10.000,00**	**15.000,00**	**45.000,00**
1 - Recursos Próprios - 0.1.00	0,00	10.000,00	10.000,00	10.000,00	15.000,00	45.000,00
1087 - 3.1.90.92.00	**0,00**	**2.000,00**	**2.000,00**	**2.000,00**	**2.000,00**	**8.000,00**
1 - Recursos Próprios - 0.1.00	0,00	2.000,00	2.000,00	2.000,00	2.000,00	8.000,00
1088 - 3.1.90.96.00	**0,00**	**1.000,00**	**1.000,00**	**1.000,00**	**1.000,00**	**4.000,00**
1 - Recursos Próprios - 0.1.00	0,00	1.000,00	1.000,00	1.000,00	1.000,00	4.000,00
1089 - 3.3.90.14.00	**0,00**	**5.000,00**	**5.000,00**	**5.000,00**	**5.000,00**	**20.000,00**
1 - Recursos Próprios - 0.1.00	0,00	5.000,00	5.000,00	5.000,00	5.000,00	20.000,00
1090 - 3.3.90.30.00	**0,00**	**10.000,00**	**10.000,00**	**5.000,00**	**5.000,00**	**30.000,00**
1 - Recursos Próprios - 0.1.00	0,00	10.000,00	10.000,00	5.000,00	5.000,00	30.000,00
1091 - 3.3.90.32.00	**0,00**	**5.000,00**	**5.000,00**	**5.000,00**	**5.000,00**	**20.000,00**
1 - Recursos Próprios - 0.1.00	0,00	5.000,00	5.000,00	5.000,00	5.000,00	20.000,00
1092 - 3.3.90.33.00	**0,00**	**2.000,00**	**2.000,00**	**2.000,00**	**2.000,00**	**8.000,00**
1 - Recursos Próprios - 0.1.00	0,00	2.000,00	2.000,00	2.000,00	2.000,00	8.000,00
1093 - 3.3.90.36.00	**0,00**	**5.000,00**	**5.000,00**	**2.000,00**	**3.000,00**	**15.000,00**
1 - Recursos Próprios - 0.1.00	0,00	5.000,00	5.000,00	2.000,00	3.000,00	15.000,00
1094 - 3.3.90.39.00	**0,00**	**4.000,00**	**4.000,00**	**2.000,00**	**2.000,00**	**12.000,00**

DEMONSTRATIVO DE COMPATIBILIDADE ENTRE O PPA E A LOA

PPA 2014 - 2017 - Valores em R$

		Valor global	2014	2015	2016	2017	Total
	1 - Recursos Próprios - 0.1.00	0,00	4.000,00	4.000,00	2.000,00	2.000,00	12.000,00
	1095 - 3.3.90.92.00	**0,00**	**2.000,00**	**2.000,00**	**2.000,00**	**2.000,00**	**8.000,00**
	1 - Recursos Próprios - 0.1.00	0,00	2.000,00	2.000,00	2.000,00	2.000,00	8.000,00
Subfunção:	605 - Abastecimento	0,00	538.000,00	338.000,00	165.000,00	126.000,00	1.167.000,00
Programa:	2005 - CAMPANHA DE VACINAÇÃO DE ANIMAIS	0,00	26.000,00	26.000,00	12.000,00	11.000,00	75.000,00
Ação:	1.82 - Aquisição de Equipamentos	0,00	6.000,00	6.000,00	6.000,00	2.000,00	20.000,00
	1101 - 4.4.90.52.00	**0,00**	**6.000,00**	**6.000,00**	**6.000,00**	**2.000,00**	**20.000,00**
	1 - Recursos Próprios - 0.1.00	0,00	6.000,00	6.000,00	6.000,00	2.000,00	20.000,00
Ação:	2.114 - Manutenção das Atividades do Programa	0,00	13.000,00	13.000,00	4.000,00	6.000,00	36.000,00
	1103 - 3.3.90.30.00	**0,00**	**6.000,00**	**6.000,00**	**2.000,00**	**3.000,00**	**17.000,00**
	1 - Recursos Próprios - 0.1.00	0,00	6.000,00	6.000,00	2.000,00	3.000,00	17.000,00
	1104 - 3.3.90.36.00	**0,00**	**7.000,00**	**7.000,00**	**2.000,00**	**3.000,00**	**19.000,00**
	1 - Recursos Próprios - 0.1.00	0,00	7.000,00	7.000,00	2.000,00	3.000,00	19.000,00
Ação:	2.142 - Manutenção do Programa Mais Alimentos Inclusive de Convênios	0,00	7.000,00	7.000,00	2.000,00	3.000,00	19.000,00
	1105 - 3.3.90.39.00	**0,00**	**7.000,00**	**7.000,00**	**2.000,00**	**3.000,00**	**19.000,00**
	1 - Recursos Próprios - 0.1.00	0,00	7.000,00	7.000,00	2.000,00	3.000,00	19.000,00
Programa:	2006 - MAIS ALIMENTOS	0,00	461.000,00	261.000,00	121.000,00	77.000,00	920.000,00
Ação:	2.112 - Manutenção do Programa Mais Alimentos Inclusive de Convênios	0,00	461.000,00	261.000,00	121.000,00	77.000,00	920.000,00
	1096 - 3.3.90.30.00	**0,00**	**440.000,00**	**240.000,00**	**105.000,00**	**60.000,00**	**845.000,00**
	1 - Recursos Próprios - 0.1.00	0,00	40.000,00	40.000,00	5.000,00	10.000,00	95.000,00
	18 - Outros Convênios - 0.1.24	0,00	400.000,00	200.000,00	100.000,00	50.000,00	750.000,00
	1098 - 3.3.90.35.00	**0,00**	**7.000,00**	**7.000,00**	**4.000,00**	**5.000,00**	**23.000,00**
	1 - Recursos Próprios - 0.1.00	0,00	2.000,00	2.000,00	2.000,00	2.000,00	8.000,00
	18 - Outros Convênios - 0.1.24	0,00	5.000,00	5.000,00	2.000,00	3.000,00	15.000,00
	1097 - 3.3.90.36.00	**0,00**	**14.000,00**	**14.000,00**	**12.000,00**	**12.000,00**	**52.000,00**
	1 - Recursos Próprios - 0.1.00	0,00	2.000,00	2.000,00	2.000,00	2.000,00	8.000,00
	18 - Outros Convênios - 0.1.24	0,00	12.000,00	12.000,00	10.000,00	10.000,00	44.000,00
Programa:	2009 - DESENVOLVIMENTO RURAL E APOIO ÀS ATIVIDADES RURAIS NÃO-AGRÍCO	0,00	21.000,00	21.000,00	8.000,00	13.000,00	63.000,00
Ação:	2.113 - Manutenção das Ações Vinculadas ao Programa de Desenvolvimento Rural	0,00	21.000,00	21.000,00	8.000,00	13.000,00	63.000,00
	1099 - 3.3.90.30.00	**0,00**	**5.000,00**	**5.000,00**	**2.000,00**	**3.000,00**	**15.000,00**
	1 - Recursos Próprios - 0.1.00	0,00	5.000,00	5.000,00	2.000,00	3.000,00	15.000,00
	1100 - 3.3.90.36.00	**0,00**	**8.000,00**	**8.000,00**	**3.000,00**	**5.000,00**	**24.000,00**
	1 - Recursos Próprios - 0.1.00	0,00	8.000,00	8.000,00	3.000,00	5.000,00	24.000,00
	1102 - 3.3.90.39.00	**0,00**	**8.000,00**	**8.000,00**	**3.000,00**	**5.000,00**	**24.000,00**
	1 - Recursos Próprios - 0.1.00	0,00	8.000,00	8.000,00	3.000,00	5.000,00	24.000,00
Programa:	2013 - INCENTIVO À CADEIA PRODUTIVA DA APICULTURA	0,00	30.000,00	30.000,00	24.000,00	25.000,00	109.000,00

DEMONSTRATIVO DE COMPATIBILIDADE ENTRE O PPA E A LOA

PPA 2014 - 2017 - Valores em R$

		Valor global	2014	2015	2016	2017	Total
Ação:	1.83 - Construção, Reforma e/ou Ampliação de Casas de Comercialização de Mel	0,00	15.000,00	15.000,00	15.000,00	13.000,00	58.000,00
	287 - 4.4.90.51.00	**0,00**	**10.000,00**	**10.000,00**	**10.000,00**	**8.000,00**	**38.000,00**
	1 - Recursos Próprios - 0.1.00	0,00	5.000,00	5.000,00	5.000,00	2.000,00	17.000,00
	18 - Outros Convênios - 0.1.24	0,00	5.000,00	5.000,00	5.000,00	6.000,00	21.000,00
	1106 - 4.4.90.52.00	**0,00**	**5.000,00**	**5.000,00**	**5.000,00**	**5.000,00**	**20.000,00**
	1 - Recursos Próprios - 0.1.00	0,00	5.000,00	5.000,00	5.000,00	5.000,00	20.000,00
Ação:	2.115 - Manutenção das Ações Vinculadas à Melhoria na Produção de Mel	0,00	15.000,00	15.000,00	9.000,00	12.000,00	51.000,00
	1108 - 3.3.90.30.00	**0,00**	**5.000,00**	**5.000,00**	**5.000,00**	**6.000,00**	**21.000,00**
	1 - Recursos Próprios - 0.1.00	0,00	5.000,00	5.000,00	5.000,00	6.000,00	21.000,00
	1109 - 3.3.90.36.00	**0,00**	**5.000,00**	**5.000,00**	**2.000,00**	**3.000,00**	**15.000,00**
	1 - Recursos Próprios - 0.1.00	0,00	5.000,00	5.000,00	2.000,00	3.000,00	15.000,00
	1110 - 3.3.90.39.00	**0,00**	**5.000,00**	**5.000,00**	**2.000,00**	**3.000,00**	**15.000,00**
	1 - Recursos Próprios - 0.1.00	0,00	5.000,00	5.000,00	2.000,00	3.000,00	15.000,00
Subfunção:	607 - Irrigação	0,00	15.000,00	15.000,00	11.000,00	14.000,00	55.000,00
Programa:	2007 - AGRICULTURA IRRIGADA	0,00	15.000,00	15.000,00	11.000,00	14.000,00	55.000,00
Ação:	2.116 - Manutenção das Ações Vinculadas ao Programa de Agricultura Irrigada	0,00	15.000,00	15.000,00	11.000,00	14.000,00	55.000,00
	1111 - 3.3.90.30.00	**0,00**	**5.000,00**	**5.000,00**	**5.000,00**	**6.000,00**	**21.000,00**
	1 - Recursos Próprios - 0.1.00	0,00	5.000,00	5.000,00	5.000,00	6.000,00	21.000,00
	298 - 3.3.90.36.00	**0,00**	**5.000,00**	**5.000,00**	**2.000,00**	**3.000,00**	**15.000,00**
	1 - Recursos Próprios - 0.1.00	0,00	5.000,00	5.000,00	2.000,00	3.000,00	15.000,00
	1112 - 3.3.90.39.00	**0,00**	**5.000,00**	**5.000,00**	**4.000,00**	**5.000,00**	**19.000,00**
	1 - Recursos Próprios - 0.1.00	0,00	5.000,00	5.000,00	4.000,00	5.000,00	19.000,00
Unidade Orçamentária:	**10001 - SECRETARIA DE GOVERNO**	**0,00**	**125.000,00**	**369.240,00**	**510.000,00**	**556.000,00**	**1.560.240,00**
Função:	4 - Administração	0,00	125.000,00	369.240,00	510.000,00	556.000,00	1.560.240,00
Subfunção:	122 - Administração Geral	0,00	125.000,00	369.240,00	510.000,00	556.000,00	1.560.240,00
Programa:	417 - GESTÃO DA SECRETARIA DE GOVERNO	0,00	125.000,00	369.240,00	510.000,00	556.000,00	1.560.240,00
Ação:	1.106 - Aquisição de Veículos, Móveis, Máquinas, Utensílios e Equipamentos	0,00	10.000,00	10.000,00	10.000,00	5.000,00	35.000,00
	300 - 4.4.90.52.00	**0,00**	**10.000,00**	**10.000,00**	**10.000,00**	**5.000,00**	**35.000,00**
	1 - Recursos Próprios - 0.1.00	0,00	10.000,00	10.000,00	10.000,00	5.000,00	35.000,00
Ação:	2.117 - Manutenção das Atividades da Secretaria de Governo	0,00	115.000,00	359.240,00	500.000,00	551.000,00	1.525.240,00
	301 - 3.1.90.04.00	**0,00**	**5.000,00**	**5.000,00**	**85.000,00**	**90.000,00**	**185.000,00**
	1 - Recursos Próprios - 0.1.00	0,00	5.000,00	5.000,00	85.000,00	90.000,00	185.000,00
	1113 - 3.1.90.11.00	**0,00**	**80.000,00**	**229.000,00**	**220.000,00**	**230.000,00**	**759.000,00**
	1 - Recursos Próprios - 0.1.00	0,00	80.000,00	229.000,00	220.000,00	230.000,00	759.000,00
	1114 - 3.1.90.13.00	**0,00**	**2.000,00**	**9.240,00**	**50.000,00**	**60.000,00**	**121.240,00**
	1 - Recursos Próprios - 0.1.00	0,00	2.000,00	9.240,00	50.000,00	60.000,00	121.240,00

DEMONSTRATIVO DE COMPATIBILIDADE ENTRE O PPA E A LOA

PPA 2014 - 2017 - Valores em R$

	Valor global	2014	2015	2016	2017	Total
1589 - 3.1.91.13.00	0,00	0,00	5.000,00	5.000,00	5.000,00	15.000,00
1 - Recursos Próprios - 0.1.00	0,00	0,00	5.000,00	5.000,00	5.000,00	15.000,00
1115 - 3.3.90.14.00	0,00	6.000,00	17.000,00	20.000,00	25.000,00	68.000,00
1 - Recursos Próprios - 0.1.00	0,00	6.000,00	17.000,00	20.000,00	25.000,00	68.000,00
1116 - 3.3.90.30.00	0,00	6.000,00	72.000,00	80.000,00	90.000,00	248.000,00
1 - Recursos Próprios - 0.1.00	0,00	6.000,00	72.000,00	80.000,00	90.000,00	248.000,00
1117 - 3.3.90.33.00	0,00	5.000,00	9.000,00	15.000,00	20.000,00	49.000,00
1 - Recursos Próprios - 0.1.00	0,00	5.000,00	9.000,00	15.000,00	20.000,00	49.000,00
1118 - 3.3.90.35.00	0,00	3.000,00	3.000,00	3.000,00	4.000,00	13.000,00
1 - Recursos Próprios - 0.1.00	0,00	3.000,00	3.000,00	3.000,00	4.000,00	13.000,00
1590 - 3.3.90.36.00	0,00	6.000,00	5.000,00	5.000,00	5.000,00	21.000,00
1 - Recursos Próprios - 0.1.00	0,00	6.000,00	5.000,00	5.000,00	5.000,00	21.000,00
1119 - 3.3.90.39.00	0,00	0,00	3.000,00	15.000,00	20.000,00	38.000,00
1 - Recursos Próprios - 0.1.00	0,00	0,00	3.000,00	15.000,00	20.000,00	38.000,00
1120 - 3.3.90.47.00	0,00	2.000,00	2.000,00	2.000,00	2.000,00	8.000,00
1 - Recursos Próprios - 0.1.00	0,00	2.000,00	2.000,00	2.000,00	2.000,00	8.000,00
Unidade Orçamentária: 10002 - DIRETORIA DE ARTICULAÇÃO INSTITUCIONAL	0,00	76.000,00	74.330,00	64.000,00	69.000,00	283.330,00
Função: 4 - Administração	0,00	76.000,00	74.330,00	64.000,00	69.000,00	283.330,00
Subfunção: 122 - Administração Geral	0,00	76.000,00	74.330,00	64.000,00	69.000,00	283.330,00
Programa: 417 - GESTÃO DA SECRETARIA DE GOVERNO	0,00	76.000,00	74.330,00	64.000,00	69.000,00	283.330,00
Ação: 2.118 - Manutenção da Diretoria de Articulação Institucional	0,00	76.000,00	74.330,00	64.000,00	69.000,00	283.330,00
302 - 3.1.90.04.00	0,00	6.000,00	6.000,00	5.000,00	5.000,00	22.000,00
1 - Recursos Próprios - 0.1.00	0,00	6.000,00	6.000,00	5.000,00	5.000,00	22.000,00
1121 - 3.1.90.11.00	0,00	35.000,00	35.000,00	25.000,00	30.000,00	125.000,00
1 - Recursos Próprios - 0.1.00	0,00	35.000,00	35.000,00	25.000,00	30.000,00	125.000,00
1122 - 3.1.90.13.00	0,00	8.000,00	8.000,00	5.000,00	5.000,00	26.000,00
1 - Recursos Próprios - 0.1.00	0,00	8.000,00	8.000,00	5.000,00	5.000,00	26.000,00
1123 - 3.1.91.13.00	0,00	2.000,00	330,00	5.000,00	5.000,00	12.330,00
1 - Recursos Próprios - 0.1.00	0,00	2.000,00	330,00	5.000,00	5.000,00	12.330,00
1124 - 3.3.90.14.00	0,00	5.000,00	5.000,00	5.000,00	5.000,00	20.000,00
1 - Recursos Próprios - 0.1.00	0,00	5.000,00	5.000,00	5.000,00	5.000,00	20.000,00
1125 - 3.3.90.30.00	0,00	6.000,00	6.000,00	5.000,00	5.000,00	22.000,00
1 - Recursos Próprios - 0.1.00	0,00	6.000,00	6.000,00	5.000,00	5.000,00	22.000,00
1126 - 3.3.90.33.00	0,00	5.000,00	5.000,00	5.000,00	5.000,00	20.000,00
1 - Recursos Próprios - 0.1.00	0,00	5.000,00	5.000,00	5.000,00	5.000,00	20.000,00
1127 - 3.3.90.36.00	0,00	5.000,00	5.000,00	5.000,00	5.000,00	20.000,00
1 - Recursos Próprios - 0.1.00	0,00	5.000,00	5.000,00	5.000,00	5.000,00	20.000,00

DEMONSTRATIVO DE COMPATIBILIDADE ENTRE O PPA E A LOA

PPA 2014 - 2017 - Valores em R$

	Valor global	2014	2015	2016	2017	Total
1128 - 3.3.90.39.00	0,00	2.000,00	2.000,00	2.000,00	2.000,00	8.000,00
1 - Recursos Próprios - 0.1.00	0,00	2.000,00	2.000,00	2.000,00	2.000,00	8.000,00
1129 - 3.3.90.47.00	0,00	2.000,00	2.000,00	2.000,00	2.000,00	8.000,00
1 - Recursos Próprios - 0.1.00	0,00	2.000,00	2.000,00	2.000,00	2.000,00	8.000,00
Unidade Orçamentária: 11001 - SECRETARIA DE POLÍTICAS DA MULHER	0,00	220.000,00	174.180,00	246.000,00	310.000,00	950.180,00
Função: 4 - Administração	0,00	220.000,00	174.180,00	246.000,00	310.000,00	950.180,00
Subfunção: 122 - Administração Geral	0,00	220.000,00	174.180,00	246.000,00	310.000,00	950.180,00
Programa: 418 - GESTÃO DA SECRETARIA DE POLÍTICAS DA MULHER	0,00	10.000,00	10.000,00	10.000,00	5.000,00	35.000,00
Ação: 1.107 - Aquisição de Veículos, Móveis, Máquinas, Utensílios e Equipamentos	0,00	10.000,00	10.000,00	10.000,00	5.000,00	35.000,00
304 - 4.4.90.52.00	0,00	10.000,00	10.000,00	10.000,00	5.000,00	35.000,00
1 - Recursos Próprios - 0.1.00	0,00	165.000,00	123.180,00	212.000,00	274.000,00	774.180,00
Ação: 2.119 - Manutenção das Atividades Gerais da Secretaria de Políticas da Mulher	0,00	15.000,00	14.000,00	15.000,00	15.000,00	59.000,00
1130 - 3.1.90.04.00	0,00	15.000,00	14.000,00	15.000,00	15.000,00	59.000,00
1 - Recursos Próprios - 0.1.00	0,00	90.000,00	72.000,00	110.000,00	150.000,00	422.000,00
1131 - 3.1.90.11.00	0,00	90.000,00	72.000,00	110.000,00	150.000,00	422.000,00
1 - Recursos Próprios - 0.1.00	0,00	25.000,00	4.180,00	25.000,00	30.000,00	84.180,00
1132 - 3.1.90.13.00	0,00	25.000,00	4.180,00	25.000,00	30.000,00	84.180,00
1 - Recursos Próprios - 0.1.00	0,00	2.000,00	2.000,00	2.000,00	2.000,00	8.000,00
1133 - 3.1.91.13.00	0,00	2.000,00	2.000,00	2.000,00	2.000,00	8.000,00
1 - Recursos Próprios - 0.1.00	0,00	3.000,00	1.000,00	5.000,00	5.000,00	14.000,00
1134 - 3.3.90.14.00	0,00	3.000,00	1.000,00	5.000,00	5.000,00	14.000,00
1 - Recursos Próprios - 0.1.00	0,00	6.000,00	1.000,00	15.000,00	20.000,00	42.000,00
1135 - 3.3.90.30.00	0,00	6.000,00	1.000,00	15.000,00	20.000,00	42.000,00
1 - Recursos Próprios - 0.1.00	0,00	3.000,00	3.000,00	3.000,00	3.000,00	12.000,00
1136 - 3.3.90.33.00	0,00	3.000,00	3.000,00	3.000,00	3.000,00	12.000,00
1 - Recursos Próprios - 0.1.00	0,00	6.000,00	6.000,00	5.000,00	6.000,00	23.000,00
1137 - 3.3.90.35.00	0,00	6.000,00	6.000,00	5.000,00	6.000,00	23.000,00
1 - Recursos Próprios - 0.1.00	0,00	5.000,00	14.000,00	15.000,00	20.000,00	54.000,00
1138 - 3.3.90.36.00	0,00	5.000,00	14.000,00	15.000,00	20.000,00	54.000,00
1 - Recursos Próprios - 0.1.00	0,00	6.000,00	2.000,00	15.000,00	20.000,00	43.000,00
1139 - 3.3.90.39.00	0,00	6.000,00	2.000,00	15.000,00	20.000,00	43.000,00
1 - Recursos Próprios - 0.1.00	0,00	4.000,00	4.000,00	2.000,00	3.000,00	13.000,00
1140 - 3.3.90.47.00	0,00	4.000,00	4.000,00	2.000,00	3.000,00	13.000,00
1 - Recursos Próprios - 0.1.00	0,00	15.000,00	11.000,00	12.000,00	13.000,00	51.000,00
Ação: 2.133 - Manutenção das Atividades Culturais e Cívicas	0,00	5.000,00	5.000,00	5.000,00	5.000,00	20.000,00
1187 - 3.3.90.30.00	0,00	5.000,00	5.000,00	5.000,00	5.000,00	20.000,00
1 - Recursos Próprios - 0.1.00						

DEMONSTRATIVO DE COMPATIBILIDADE ENTRE O PPA E A LOA

PPA 2014 - 2017 - Valores em R$

	Valor global	2014	2015	2016	2017	Total
1188 - 3.3.90.36.00	**0,00**	**5.000,00**	**5.000,00**	**5.000,00**	**6.000,00**	**21.000,00**
1 - Recursos Próprios - 0.1.00	0,00	5.000,00	5.000,00	5.000,00	6.000,00	21.000,00
1189 - 3.3.90.39.00	**0,00**	**5.000,00**	**1.000,00**	**2.000,00**	**2.000,00**	**10.000,00**
1 - Recursos Próprios - 0.1.00	0,00	5.000,00	1.000,00	2.000,00	2.000,00	10.000,00
Ação: 2.134 - Realizar Campanhas, Seminários, Paletras e Fóruns de Prevenção da	0,00	15.000,00	15.000,00	6.000,00	9.000,00	45.000,00
1184 - 3.3.90.30.00	**0,00**	**5.000,00**	**5.000,00**	**2.000,00**	**3.000,00**	**15.000,00**
1 - Recursos Próprios - 0.1.00	0,00	5.000,00	5.000,00	2.000,00	3.000,00	15.000,00
1185 - 3.3.90.36.00	**0,00**	**5.000,00**	**5.000,00**	**2.000,00**	**3.000,00**	**15.000,00**
1 - Recursos Próprios - 0.1.00	0,00	5.000,00	5.000,00	2.000,00	3.000,00	15.000,00
1186 - 3.3.90.39.00	**0,00**	**5.000,00**	**5.000,00**	**2.000,00**	**3.000,00**	**15.000,00**
1 - Recursos Próprios - 0.1.00	0,00	5.000,00	5.000,00	2.000,00	3.000,00	15.000,00
Ação: 2.135 - Realizar Cursos e Oficinas de Qualificação Profissional para Mulher	0,00	15.000,00	15.000,00	6.000,00	9.000,00	45.000,00
1190 - 3.3.90.30.00	**0,00**	**5.000,00**	**5.000,00**	**2.000,00**	**3.000,00**	**15.000,00**
1 - Recursos Próprios - 0.1.00	0,00	5.000,00	5.000,00	2.000,00	3.000,00	15.000,00
1191 - 3.3.90.36.00	**0,00**	**5.000,00**	**5.000,00**	**2.000,00**	**3.000,00**	**15.000,00**
1 - Recursos Próprios - 0.1.00	0,00	5.000,00	5.000,00	2.000,00	3.000,00	15.000,00
1192 - 3.3.90.39.00	**0,00**	**5.000,00**	**5.000,00**	**2.000,00**	**3.000,00**	**15.000,00**
1 - Recursos Próprios - 0.1.00	0,00	5.000,00	5.000,00	2.000,00	3.000,00	15.000,00
Unidade Orçamentária: 11002 - DIRETORIA DE ARTICULAÇÃO INSTITUCIONAL	**0,00**	**75.000,00**	**80.000,00**	**71.000,00**	**77.000,00**	**303.000,00**
Função: 4 - Administração	0,00	75.000,00	80.000,00	71.000,00	77.000,00	303.000,00
Subfunção: 122 - Administração Geral	0,00	75.000,00	80.000,00	71.000,00	77.000,00	303.000,00
Programa: 418 - GESTÃO DA SECRETARIA DE POLÍTICAS DA MULHER	0,00	75.000,00	80.000,00	71.000,00	77.000,00	303.000,00
Ação: 2.120 - Manutenção da Diretoria de Articulação Institucional	0,00	75.000,00	80.000,00	71.000,00	77.000,00	303.000,00
307 - 3.1.90.04.00	**0,00**	**6.000,00**	**6.000,00**	**6.000,00**	**6.000,00**	**24.000,00**
1 - Recursos Próprios - 0.1.00	0,00	6.000,00	6.000,00	6.000,00	6.000,00	24.000,00
1141 - 3.1.90.11.00	**0,00**	**35.000,00**	**35.000,00**	**30.000,00**	**35.000,00**	**135.000,00**
1 - Recursos Próprios - 0.1.00	0,00	35.000,00	35.000,00	30.000,00	35.000,00	135.000,00
1142 - 3.1.90.13.00	**0,00**	**8.000,00**	**8.000,00**	**5.000,00**	**5.000,00**	**26.000,00**
1 - Recursos Próprios - 0.1.00	0,00	8.000,00	8.000,00	5.000,00	5.000,00	26.000,00
1143 - 3.1.91.13.00	**0,00**	**2.000,00**	**2.000,00**	**2.000,00**	**2.000,00**	**8.000,00**
1 - Recursos Próprios - 0.1.00	0,00	2.000,00	2.000,00	2.000,00	2.000,00	8.000,00
1144 - 3.3.90.14.00	**0,00**	**5.000,00**	**5.000,00**	**5.000,00**	**6.000,00**	**21.000,00**
1 - Recursos Próprios - 0.1.00	0,00	5.000,00	5.000,00	5.000,00	6.000,00	21.000,00
1145 - 3.3.90.30.00	**0,00**	**6.000,00**	**6.000,00**	**6.000,00**	**6.000,00**	**24.000,00**
1 - Recursos Próprios - 0.1.00	0,00	6.000,00	6.000,00	6.000,00	6.000,00	24.000,00
1146 - 3.3.90.33.00	**0,00**	**5.000,00**	**5.000,00**	**5.000,00**	**5.000,00**	**20.000,00**
1 - Recursos Próprios - 0.1.00	0,00	5.000,00	5.000,00	5.000,00	5.000,00	20.000,00

DEMONSTRATIVO DE COMPATIBILIDADE ENTRE O PPA E A LOA

PPA 2014 - 2017 - Valores em R$

	Valor global	2014	2015	2016	2017	Total
1157 - 3.3.90.36.00	**0,00**	**0,00**	**5.000,00**	**5.000,00**	**5.000,00**	**15.000,00**
1 - Recursos Próprios - 0.1.00	0,00	0,00	5.000,00	5.000,00	5.000,00	15.000,00
1158 - 3.3.90.39.00	**0,00**	**6.000,00**	**6.000,00**	**5.000,00**	**5.000,00**	**22.000,00**
1 - Recursos Próprios - 0.1.00	0,00	6.000,00	6.000,00	5.000,00	5.000,00	22.000,00
1159 - 3.3.90.47.00	**0,00**	**2.000,00**	**2.000,00**	**2.000,00**	**2.000,00**	**8.000,00**
1 - Recursos Próprios - 0.1.00	0,00	2.000,00	2.000,00	2.000,00	2.000,00	8.000,00
Unidade Orçamentária: 12001 - FUNDO MUNICIPAL DE INVESTIMENTO	**0,00**	**581.080,00**	**720.000,00**	**889.000,00**	**839.000,00**	**3.029.080,00**
Função: 12 - Educação	0,00	0,00	0,00	0,00	250.000,00	250.000,00
Subfunção: 365 - Educação Infantil	0,00	0,00	0,00	0,00	250.000,00	250.000,00
Programa: 1201 - GESTÃO DAS ATIVIDADES-MEIO DA EDUCAÇÃO BÁSICA	0,00	0,00	0,00	0,00	250.000,00	250.000,00
Ação: 1.118 - Construção, Reforma e/ou Ampliação de Unidades Escolares	0,00	0,00	0,00	0,00	250.000,00	250.000,00
1630 - 4.4.90.51.00	**0,00**	**0,00**	**0,00**	**0,00**	**250.000,00**	**250.000,00**
42 - FEM - Recuross Prórpios - 0.1.00	0,00	0,00	0,00	0,00	250.000,00	250.000,00
Função: 15 - Urbanismo	0,00	581.080,00	720.000,00	889.000,00	589.000,00	2.779.080,00
Subfunção: 451 - Infra-Estrutura Urbana	0,00	0,00	420.000,00	457.800,00	239.000,00	1.116.800,00
Programa: 1502 - PRAÇA PARA TODOS	0,00	0,00	420.000,00	457.800,00	239.000,00	1.116.800,00
Ação: 1.44 - Construção, Ampliação e Recuperação de Praças e Jardins	0,00	0,00	420.000,00	457.800,00	239.000,00	1.116.800,00
1606 - 4.4.90.51.00	**0,00**	**0,00**	**420.000,00**	**457.800,00**	**239.000,00**	**1.116.800,00**
1 - Recursos Próprios - 0.1.00	0,00	0,00	100.000,00	109.000,00	5.000,00	214.000,00
42 - FEM - Recuross Prórpios - 0.1.00	0,00	0,00	320.000,00	348.800,00	234.000,00	902.800,00
Subfunção: 452 - Serviços Urbanos	0,00	581.080,00	300.000,00	431.200,00	350.000,00	1.662.280,00
Programa: 1504 - INFRA-ESTRUTURA URBANA	0,00	581.080,00	300.000,00	431.200,00	350.000,00	1.662.280,00
Ação: 1.1218 - Construção, Recuperação de Calçamento, Meio-fio e Pavimentação	0,00	581.080,00	300.000,00	431.200,00	350.000,00	1.662.280,00
1340 - 4.4.90.51.00	**0,00**	**581.080,00**	**300.000,00**	**431.200,00**	**350.000,00**	**1.662.280,00**
1 - Recursos Próprios - 0.1.00	0,00	281.080,00	0,00	0,00	0,00	281.080,00
28 - FMI - Fundo Municipal de Investimento - 0.9.43	0,00	300.000,00	0,00	0,00	0,00	300.000,00
42 - FEM - Recuross Prórpios - 0.1.00	0,00	0,00	300.000,00	431.200,00	350.000,00	1.081.200,00
Unidade Gestora: 2 - Fundo Municipal de Saúde de Floresta	**0,00**	**18.599.073,36**	**16.746.710,00**	**19.954.990,00**	**19.720.820,00**	**77.021.593,36**
Unidade Orçamentária: 9001 - FUNDO MUNICIPAL DE SAÚDE	**0,00**	**18.397.073,36**	**16.444.710,00**	**17.138.990,00**	**16.733.820,00**	**68.714.593,36**
Função: 10 - Saúde	0,00	18.397.073,36	16.444.710,00	17.138.990,00	16.733.820,00	68.714.593,36
Subfunção: 122 - Administração Geral	0,00	4.780.390,00	3.484.220,00	3.256.490,00	3.616.060,00	15.137.160,00
Programa: 1005 - GESTÃO ADMINISTRATIVA DA SAÚDE	0,00	4.750.390,00	3.484.220,00	3.256.490,00	3.616.060,00	15.107.160,00
Ação: 1.1003 - Aquisição de Equipamentos para Saúde e Gestão do SUS	0,00	35.000,00	37.000,00	40.000,00	10.000,00	122.000,00
346 - 4.4.90.52.00	**0,00**	**35.000,00**	**37.000,00**	**40.000,00**	**10.000,00**	**122.000,00**
3 - Impostos e Transferências Saúde - 0.1.02	0,00	30.000,00	32.000,00	35.000,00	5.000,00	102.000,00
8 - Recursos Transferidos pelo SUS - 0.1.71	0,00	5.000,00	0,00	0,00	0,00	5.000,00

DEMONSTRATIVO DE COMPATIBILIDADE ENTRE O PPA E A LOA

PPA 2014 - 2017 - Valores em R$

	Valor global	2014	2015	2016	2017	Total
34 - Outros Recursos do SUS - 0.1.71	0,00	0,00	5.000,00	5.000,00	5.000,00	15.000,00
Ação: 2.1001 - Gestão Administrativa da Saúde e Qualificação da Gestão do SUS	0,00	4.639.390,00	3.385.220,00	3.153.490,00	3.570.060,00	14.748.160,00
340 - 3.1.90.04.00	**0,00**	**1.300.000,00**	**500.000,00**	**450.000,00**	**450.000,00**	**2.700.000,00**
3 - Impostos e Transferências Saúde - 0.1.02	0,00	1.300.000,00	500.000,00	450.000,00	450.000,00	2.700.000,00
1199 - 3.1.90.11.00	**0,00**	**500.000,00**	**665.000,00**	**250.000,00**	**245.000,00**	**1.660.000,00**
3 - Impostos e Transferências Saúde - 0.1.02	0,00	500.000,00	665.000,00	250.000,00	245.000,00	1.660.000,00
1200 - 3.1.90.13.00	**0,00**	**450.000,00**	**155.000,00**	**100.000,00**	**100.000,00**	**805.000,00**
3 - Impostos e Transferências Saúde - 0.1.02	0,00	450.000,00	155.000,00	100.000,00	100.000,00	805.000,00
1201 - 3.1.90.16.00	**0,00**	**3.000,00**	**3.510,00**	**3.500,00**	**4.000,00**	**14.010,00**
3 - Impostos e Transferências Saúde - 0.1.02	0,00	3.000,00	3.510,00	3.500,00	4.000,00	14.010,00
1202 - 3.1.90.92.00	**0,00**	**10.000,00**	**2.000,00**	**2.000,00**	**2.000,00**	**16.000,00**
3 - Impostos e Transferências Saúde - 0.1.02	0,00	10.000,00	2.000,00	2.000,00	2.000,00	16.000,00
1203 - 3.1.90.96.00	**0,00**	**2.000,00**	**2.000,00**	**2.000,00**	**2.000,00**	**8.000,00**
3 - Impostos e Transferências Saúde - 0.1.02	0,00	2.000,00	2.000,00	2.000,00	2.000,00	8.000,00
1204 - 3.1.91.13.00	**0,00**	**50.000,00**	**50.000,00**	**47.000,00**	**50.000,00**	**197.000,00**
3 - Impostos e Transferências Saúde - 0.1.02	0,00	50.000,00	50.000,00	47.000,00	50.000,00	197.000,00
1205 - 3.1.95.11.00	**0,00**	**20.000,00**	**20.000,00**	**10.000,00**	**10.000,00**	**60.000,00**
3 - Impostos e Transferências Saúde - 0.1.02	0,00	20.000,00	20.000,00	10.000,00	10.000,00	60.000,00
1206 - 3.3.90.14.00	**0,00**	**150.000,00**	**160.000,00**	**100.000,00**	**102.000,00**	**512.000,00**
3 - Impostos e Transferências Saúde - 0.1.02	0,00	150.000,00	160.000,00	100.000,00	102.000,00	512.000,00
1207 - 3.3.90.30.00	**0,00**	**729.390,00**	**804.710,00**	**851.000,00**	**795.500,00**	**3.180.600,00**
3 - Impostos e Transferências Saúde - 0.1.02	0,00	720.390,00	356.710,00	420.000,00	410.500,00	1.907.600,00
8 - Recursos Transferidos pelo SUS - 0.1.71	0,00	9.000,00	0,00	0,00	0,00	9.000,00
33 - Gestão do SUS - 0.1.70	0,00	0,00	50.000,00	38.000,00	35.000,00	123.000,00
34 - Outros Recursos do SUS - 0.1.71	0,00	0,00	398.000,00	393.000,00	350.000,00	1.141.000,00
1208 - 3.3.90.32.00	**0,00**	**2.000,00**	**2.000,00**	**190.000,00**	**201.470,00**	**395.470,00**
3 - Impostos e Transferências Saúde - 0.1.02	0,00	2.000,00	2.000,00	190.000,00	201.470,00	395.470,00
1209 - 3.3.90.34.00	**0,00**	**2.000,00**	**2.000,00**	**2.000,00**	**2.000,00**	**8.000,00**
3 - Impostos e Transferências Saúde - 0.1.02	0,00	2.000,00	2.000,00	2.000,00	2.000,00	8.000,00
1210 - 3.3.90.35.00	**0,00**	**145.000,00**	**150.000,00**	**160.000,00**	**160.000,00**	**615.000,00**
3 - Impostos e Transferências Saúde - 0.1.02	0,00	135.000,00	140.000,00	150.000,00	150.000,00	575.000,00
8 - Recursos Transferidos pelo SUS - 0.1.71	0,00	10.000,00	0,00	0,00	0,00	10.000,00
33 - Gestão do SUS - 0.1.70	0,00	0,00	10.000,00	10.000,00	10.000,00	30.000,00
1211 - 3.3.90.36.00	**0,00**	**101.000,00**	**106.000,00**	**165.000,00**	**95.000,00**	**467.000,00**
3 - Impostos e Transferências Saúde - 0.1.02	0,00	95.000,00	100.000,00	150.000,00	80.000,00	425.000,00
8 - Recursos Transferidos pelo SUS - 0.1.71	0,00	6.000,00	0,00	0,00	0,00	6.000,00
33 - Gestão do SUS - 0.1.70	0,00	0,00	6.000,00	15.000,00	15.000,00	36.000,00

DEMONSTRATIVO DE COMPATIBILIDADE ENTRE O PPA E A LOA

PPA 2014 - 2017 - Valores em R$

		Valor global	2014	2015	2016	2017	Total
	1212 - 3.3.90.37.00	**0,00**	**2.000,00**	**2.000,00**	**2.000,00**	**2.000,00**	**8.000,00**
	3 - Impostos e Transferências Saúde - 0.1.02	0,00	2.000,00	2.000,00	2.000,00	2.000,00	8.000,00
	1213 - 3.3.90.39.00	**0,00**	**1.104.000,00**	**704.000,00**	**768.000,00**	**1.269.090,00**	**3.845.090,00**
	3 - Impostos e Transferências Saúde - 0.1.02	0,00	1.000.000,00	600.000,00	645.000,00	536.090,00	2.781.090,00
	8 - Recursos Transferidos pelo SUS - 0.1.71	0,00	4.000,00	0,00	0,00	0,00	4.000,00
	16 - Convênios Saúde - 0.1.23	0,00	100.000,00	100.000,00	109.000,00	710.000,00	1.019.000,00
	33 - Gestão do SUS - 0.1.70	0,00	0,00	4.000,00	14.000,00	23.000,00	41.000,00
	1214 - 3.3.90.47.00	**0,00**	**20.000,00**	**10.000,00**	**20.990,00**	**30.000,00**	**80.990,00**
	3 - Impostos e Transferências Saúde - 0.1.02	0,00	20.000,00	10.000,00	20.990,00	30.000,00	80.990,00
	1215 - 3.3.90.92.00	**0,00**	**9.000,00**	**7.000,00**	**5.000,00**	**10.000,00**	**31.000,00**
	3 - Impostos e Transferências Saúde - 0.1.02	0,00	9.000,00	7.000,00	5.000,00	10.000,00	31.000,00
	1216 - 3.3.95.36.00	**0,00**	**20.000,00**	**20.000,00**	**5.000,00**	**15.000,00**	**60.000,00**
	3 - Impostos e Transferências Saúde - 0.1.02	0,00	20.000,00	20.000,00	5.000,00	15.000,00	60.000,00
	1217 - 3.3.95.39.00	**0,00**	**20.000,00**	**20.000,00**	**20.000,00**	**25.000,00**	**85.000,00**
	3 - Impostos e Transferências Saúde - 0.1.02	0,00	20.000,00	20.000,00	20.000,00	25.000,00	85.000,00
Ação:	2.1003 - Realização de Consórcios e Cooperação Técnica-Financeira	0,00	21.000,00	37.000,00	38.000,00	0,00	96.000,00
	341 - 3.3.71.70.00	**0,00**	**11.000,00**	**21.000,00**	**21.000,00**	**0,00**	**53.000,00**
	3 - Impostos e Transferências Saúde - 0.1.02	0,00	6.000,00	6.000,00	6.000,00	0,00	18.000,00
	8 - Recursos Transferidos pelo SUS - 0.1.71	0,00	5.000,00	0,00	0,00	0,00	5.000,00
	34 - Outros Recursos do SUS - 0.1.71	0,00	0,00	15.000,00	15.000,00	0,00	30.000,00
	1218 - 3.3.90.30.00	**0,00**	**0,00**	**6.000,00**	**6.000,00**	**0,00**	**12.000,00**
	3 - Impostos e Transferências Saúde - 0.1.02	0,00	0,00	6.000,00	6.000,00	0,00	12.000,00
	1219 - 3.3.90.36.00	**0,00**	**6.000,00**	**6.000,00**	**6.000,00**	**0,00**	**18.000,00**
	3 - Impostos e Transferências Saúde - 0.1.02	0,00	6.000,00	6.000,00	6.000,00	0,00	18.000,00
	1220 - 3.3.90.39.00	**0,00**	**4.000,00**	**4.000,00**	**5.000,00**	**0,00**	**13.000,00**
	3 - Impostos e Transferências Saúde - 0.1.02	0,00	4.000,00	4.000,00	5.000,00	0,00	13.000,00
Ação:	2.1004 - Subvenção à Entidades sem Fins Lucrativos	0,00	5.000,00	5.000,00	5.000,00	6.000,00	21.000,00
	342 - 3.3.50.43.00	**0,00**	**5.000,00**	**5.000,00**	**5.000,00**	**6.000,00**	**21.000,00**
	3 - Impostos e Transferências Saúde - 0.1.02	0,00	5.000,00	5.000,00	5.000,00	6.000,00	21.000,00
Ação:	2.1036 - Contribuição do Município para o PASEP	0,00	50.000,00	20.000,00	20.000,00	30.000,00	120.000,00
	343 - 3.3.90.47.00	**0,00**	**50.000,00**	**20.000,00**	**20.000,00**	**30.000,00**	**120.000,00**
	3 - Impostos e Transferências Saúde - 0.1.02	0,00	50.000,00	20.000,00	20.000,00	30.000,00	120.000,00
Programa:	1006 - CONSELHO MUNICIPAL DE SAÚDE	0,00	30.000,00	0,00	0,00	0,00	30.000,00
Ação:	2.1005 - Manutenção do Conselho Municipal de Saúde	0,00	30.000,00	0,00	0,00	0,00	30.000,00
	1284 - 3.3.90.30.00	**0,00**	**10.000,00**	**0,00**	**0,00**	**0,00**	**10.000,00**
	3 - Impostos e Transferências Saúde - 0.1.02	0,00	5.000,00	0,00	0,00	0,00	5.000,00

DEMONSTRATIVO DE COMPATIBILIDADE ENTRE O PPA E A LOA

PPA 2014 - 2017 - Valores em R$

		Valor global	2014	2015	2016	2017	Total
	8 - Recursos Transferidos pelo SUS - 0.1.71	0,00	5.000,00	0,00	0,00	0,00	5.000,00
	1286 - 3.3.90.36.00	**0,00**	**10.000,00**	**0,00**	**0,00**	**0,00**	**10.000,00**
	3 - Impostos e Transferências Saúde - 0.1.02	0,00	5.000,00	0,00	0,00	0,00	5.000,00
	8 - Recursos Transferidos pelo SUS - 0.1.71	0,00	5.000,00	0,00	0,00	0,00	5.000,00
	1287 - 3.3.90.39.00	**0,00**	**10.000,00**	**0,00**	**0,00**	**0,00**	**10.000,00**
	3 - Impostos e Transferências Saúde - 0.1.02	0,00	5.000,00	0,00	0,00	0,00	5.000,00
	8 - Recursos Transferidos pelo SUS - 0.1.71	0,00	5.000,00	0,00	0,00	0,00	5.000,00
Subfunção:	301 - Atenção Básica	0,00	5.438.716,20	7.054.990,00	7.513.000,00	6.847.060,00	26.853.766,20
Programa:	1001 - ATENÇÃO BÁSICA A SAÚDE DA POPULAÇÃO	0,00	5.438.716,20	7.054.990,00	7.513.000,00	6.847.060,00	26.853.766,20
Ação:	1.1005 - Aquisição de Equipamentos para Atenção Básica a Saúde	0,00	450.000,00	89.000,00	80.000,00	25.000,00	644.000,00
	349 - 4.4.90.52.00	**0,00**	**450.000,00**	**89.000,00**	**80.000,00**	**25.000,00**	**644.000,00**
	3 - Impostos e Transferências Saúde - 0.1.02	0,00	10.000,00	10.000,00	10.000,00	5.000,00	35.000,00
	8 - Recursos Transferidos pelo SUS - 0.1.71	0,00	440.000,00	0,00	0,00	0,00	440.000,00
	29 - Atenção Básica - 0.1.64	0,00	0,00	79.000,00	70.000,00	20.000,00	169.000,00
Ação:	1.1006 - Execução de Obras em Imóveis Vinculados a Atenção Básica	0,00	510.000,00	1.389.000,00	1.310.000,00	719.000,00	3.928.000,00
	348 - 4.4.90.51.00	**0,00**	**510.000,00**	**1.389.000,00**	**1.310.000,00**	**719.000,00**	**3.928.000,00**
	3 - Impostos e Transferências Saúde - 0.1.02	0,00	10.000,00	10.000,00	20.000,00	10.000,00	50.000,00
	8 - Recursos Transferidos pelo SUS - 0.1.71	0,00	300.000,00	0,00	0,00	0,00	300.000,00
	16 - Convênios Saúde - 0.1.23	0,00	200.000,00	500.000,00	600.000,00	325.000,00	1.625.000,00
	29 - Atenção Básica - 0.1.64	0,00	0,00	79.000,00	50.000,00	20.000,00	149.000,00
	35 - Investimentos SUS - 0.1.71	0,00	0,00	800.000,00	640.000,00	364.000,00	1.804.000,00
Ação:	2.1006 - Manutenção das Ações de Atenção Básica	0,00	4.478.716,20	5.576.990,00	6.123.000,00	6.103.060,00	22.281.766,20
	347 - 3.1.90.04.00	**0,00**	**2.480.000,00**	**2.606.000,00**	**2.330.000,00**	**2.437.610,00**	**9.853.610,00**
	3 - Impostos e Transferências Saúde - 0.1.02	0,00	196.000,00	206.000,00	280.000,00	308.610,00	990.610,00
	8 - Recursos Transferidos pelo SUS - 0.1.71	0,00	2.284.000,00	0,00	0,00	0,00	2.284.000,00
	29 - Atenção Básica - 0.1.64	0,00	0,00	2.400.000,00	2.050.000,00	2.129.000,00	6.579.000,00
	1226 - 3.1.90.11.00	**0,00**	**770.000,00**	**1.232.000,00**	**1.385.000,00**	**1.409.000,00**	**4.796.000,00**
	3 - Impostos e Transferências Saúde - 0.1.02	0,00	20.000,00	20.000,00	20.000,00	50.000,00	110.000,00
	8 - Recursos Transferidos pelo SUS - 0.1.71	0,00	750.000,00	0,00	0,00	0,00	750.000,00
	29 - Atenção Básica - 0.1.64	0,00	0,00	1.197.000,00	1.350.000,00	1.344.000,00	3.891.000,00
	34 - Outros Recursos do SUS - 0.1.71	0,00	0,00	15.000,00	15.000,00	15.000,00	45.000,00
	1227 - 3.1.90.13.00	**0,00**	**462.716,20**	**199.720,00**	**250.000,00**	**275.450,00**	**1.187.886,20**
	3 - Impostos e Transferências Saúde - 0.1.02	0,00	162.716,20	150.000,00	110.000,00	125.450,00	548.166,20
	8 - Recursos Transferidos pelo SUS - 0.1.71	0,00	300.000,00	0,00	0,00	0,00	300.000,00
	29 - Atenção Básica - 0.1.64	0,00	0,00	49.720,00	140.000,00	150.000,00	339.720,00
	1228 - 3.1.90.16.00	**0,00**	**11.000,00**	**11.280,00**	**6.000,00**	**6.000,00**	**34.280,00**
	3 - Impostos e Transferências Saúde - 0.1.02	0,00	1.000,00	1.280,00	1.000,00	1.000,00	4.280,00

DEMONSTRATIVO DE COMPATIBILIDADE ENTRE O PPA E A LOA

PPA 2014 - 2017 - Valores em R$

	Valor global	2014	2015	2016	2017	Total
8 - Recursos Transferidos pelo SUS - 0.1.71	0,00	10.000,00	0,00	0,00	0,00	10.000,00
29 - Atenção Básica - 0.1.64	0,00	0,00	10.000,00	5.000,00	5.000,00	20.000,00
1229 - 3.1.90.92.00	**0,00**	**24.000,00**	**24.000,00**	**15.000,00**	**20.000,00**	**83.000,00**
3 - Impostos e Transferências Saúde - 0.1.02	0,00	10.000,00	10.000,00	5.000,00	5.000,00	30.000,00
8 - Recursos Transferidos pelo SUS - 0.1.71	0,00	14.000,00	0,00	0,00	0,00	14.000,00
29 - Atenção Básica - 0.1.64	0,00	0,00	14.000,00	10.000,00	15.000,00	39.000,00
1230 - 3.1.91.13.00	**0,00**	**60.000,00**	**7.260,00**	**182.000,00**	**192.000,00**	**441.260,00**
3 - Impostos e Transferências Saúde - 0.1.02	0,00	10.000,00	1.210,00	2.000,00	2.000,00	15.210,00
8 - Recursos Transferidos pelo SUS - 0.1.71	0,00	50.000,00	0,00	0,00	0,00	50.000,00
29 - Atenção Básica - 0.1.64	0,00	0,00	6.050,00	180.000,00	190.000,00	376.050,00
1231 - 3.3.90.14.00	**0,00**	**16.000,00**	**3.000,00**	**3.000,00**	**3.000,00**	**25.000,00**
3 - Impostos e Transferências Saúde - 0.1.02	0,00	6.000,00	2.000,00	2.000,00	2.000,00	12.000,00
8 - Recursos Transferidos pelo SUS - 0.1.71	0,00	10.000,00	0,00	0,00	0,00	10.000,00
29 - Atenção Básica - 0.1.64	0,00	0,00	1.000,00	1.000,00	1.000,00	3.000,00
1232 - 3.3.90.30.00	**0,00**	**410.000,00**	**593.000,00**	**855.000,00**	**825.000,00**	**2.683.000,00**
3 - Impostos e Transferências Saúde - 0.1.02	0,00	110.000,00	25.000,00	25.000,00	25.000,00	185.000,00
8 - Recursos Transferidos pelo SUS - 0.1.71	0,00	300.000,00	0,00	0,00	0,00	300.000,00
29 - Atenção Básica - 0.1.64	0,00	0,00	564.000,00	820.000,00	780.000,00	2.164.000,00
34 - Outros Recursos do SUS - 0.1.71	0,00	0,00	4.000,00	10.000,00	20.000,00	34.000,00
1233 - 3.3.90.32.00	**0,00**	**5.000,00**	**5.000,00**	**23.000,00**	**6.000,00**	**39.000,00**
3 - Impostos e Transferências Saúde - 0.1.02	0,00	2.000,00	2.000,00	20.000,00	2.000,00	26.000,00
8 - Recursos Transferidos pelo SUS - 0.1.71	0,00	3.000,00	0,00	0,00	0,00	3.000,00
29 - Atenção Básica - 0.1.64	0,00	0,00	3.000,00	3.000,00	4.000,00	10.000,00
1234 - 3.3.90.34.00	**0,00**	**14.000,00**	**14.000,00**	**14.000,00**	**15.000,00**	**57.000,00**
3 - Impostos e Transferências Saúde - 0.1.02	0,00	6.000,00	6.000,00	6.000,00	7.000,00	25.000,00
8 - Recursos Transferidos pelo SUS - 0.1.71	0,00	8.000,00	0,00	0,00	0,00	8.000,00
29 - Atenção Básica - 0.1.64	0,00	0,00	8.000,00	8.000,00	8.000,00	24.000,00
1235 - 3.3.90.36.00	**0,00**	**48.000,00**	**49.000,00**	**37.000,00**	**38.000,00**	**172.000,00**
3 - Impostos e Transferências Saúde - 0.1.02	0,00	8.000,00	9.000,00	7.000,00	8.000,00	32.000,00
8 - Recursos Transferidos pelo SUS - 0.1.71	0,00	40.000,00	0,00	0,00	0,00	40.000,00
29 - Atenção Básica - 0.1.64	0,00	0,00	40.000,00	30.000,00	30.000,00	100.000,00
1236 - 3.3.90.37.00	**0,00**	**8.000,00**	**8.000,00**	**13.000,00**	**14.000,00**	**43.000,00**
3 - Impostos e Transferências Saúde - 0.1.02	0,00	3.000,00	3.000,00	3.000,00	4.000,00	13.000,00
8 - Recursos Transferidos pelo SUS - 0.1.71	0,00	5.000,00	0,00	0,00	0,00	5.000,00
29 - Atenção Básica - 0.1.64	0,00	0,00	5.000,00	10.000,00	10.000,00	25.000,00
1237 - 3.3.90.39.00	**0,00**	**155.000,00**	**466.500,00**	**703.000,00**	**602.000,00**	**1.926.500,00**
3 - Impostos e Transferências Saúde - 0.1.02	0,00	5.000,00	5.500,00	10.000,00	12.000,00	32.500,00

DEMONSTRATIVO DE COMPATIBILIDADE ENTRE O PPA E A LOA

PPA 2014 - 2017 - Valores em R$

		Valor global	2014	2015	2016	2017	Total
	8 - Recursos Transferidos pelo SUS - 0.1.71	0,00	150.000,00	0,00	0,00	0,00	150.000,00
	29 - Atenção Básica - 0.1.64	0,00	0,00	461.000,00	693.000,00	590.000,00	1.744.000,00
	1238 - 3.3.90.47.00	**0,00**	**7.000,00**	**3.000,00**	**3.000,00**	**3.000,00**	**16.000,00**
	3 - Impostos e Transferências Saúde - 0.1.02	0,00	2.000,00	2.000,00	2.000,00	2.000,00	8.000,00
	8 - Recursos Transferidos pelo SUS - 0.1.71	0,00	5.000,00	0,00	0,00	0,00	5.000,00
	29 - Atenção Básica - 0.1.64	0,00	0,00	1.000,00	1.000,00	1.000,00	3.000,00
	1575 - 3.3.90.48.00	**0,00**	**0,00**	**346.230,00**	**300.000,00**	**250.000,00**	**896.230,00**
	3 - Impostos e Transferências Saúde - 0.1.02	0,00	0,00	120.000,00	150.000,00	100.000,00	370.000,00
	29 - Atenção Básica - 0.1.64	0,00	0,00	226.230,00	150.000,00	150.000,00	526.230,00
	1239 - 3.3.90.92.00	**0,00**	**8.000,00**	**9.000,00**	**4.000,00**	**7.000,00**	**28.000,00**
	3 - Impostos e Transferências Saúde - 0.1.02	0,00	3.000,00	4.000,00	2.000,00	4.000,00	13.000,00
	8 - Recursos Transferidos pelo SUS - 0.1.71	0,00	5.000,00	0,00	0,00	0,00	5.000,00
	29 - Atenção Básica - 0.1.64	0,00	0,00	5.000,00	2.000,00	3.000,00	10.000,00
Subfunção:	302 - Assistência Hospitalar e Ambulatorial	0,00	6.313.967,16	4.590.000,00	4.873.000,00	4.906.700,00	20.683.667,16
Programa:	1002 - ASSISTÊNCIA DE MÉDIA E ALTA COMPLEXIDADE HOSPITALAR E AMBULATO	0,00	6.313.967,16	4.590.000,00	4.873.000,00	4.906.700,00	20.683.667,16
Ação:	1.1007 - Aquisição de Equipamentos para Média e Alta Complexidade	0,00	285.000,00	277.000,00	282.000,00	199.000,00	1.043.000,00
	351 - 4.4.90.52.00	**0,00**	**285.000,00**	**277.000,00**	**282.000,00**	**199.000,00**	**1.043.000,00**
	3 - Impostos e Transferências Saúde - 0.1.02	0,00	20.000,00	14.000,00	15.000,00	5.000,00	54.000,00
	8 - Recursos Transferidos pelo SUS - 0.1.71	0,00	10.000,00	0,00	0,00	0,00	10.000,00
	16 - Convênios Saúde - 0.1.23	0,00	255.000,00	255.000,00	259.000,00	189.000,00	958.000,00
	30 - Mac - Média e Alta Complexidade - 0.1.65	0,00	0,00	8.000,00	8.000,00	5.000,00	21.000,00
Ação:	1.1008 - Execução de Obras para Assistência Hospitalar e Ambulatorial	0,00	127.000,00	726.000,00	788.000,00	849.000,00	2.490.000,00
	350 - 4.4.90.51.00	**0,00**	**127.000,00**	**726.000,00**	**788.000,00**	**849.000,00**	**2.490.000,00**
	3 - Impostos e Transferências Saúde - 0.1.02	0,00	10.000,00	10.000,00	20.000,00	5.000,00	45.000,00
	16 - Convênios Saúde - 0.1.23	0,00	117.000,00	340.000,00	440.000,00	444.000,00	1.341.000,00
	35 - Investimentos SUS - 0.1.71	0,00	0,00	376.000,00	328.000,00	400.000,00	1.104.000,00
Ação:	2.1014 - Manutenção da Assistência de Média e Alta Complexidade	0,00	5.901.967,16	3.587.000,00	3.803.000,00	3.858.700,00	17.150.667,16
	352 - 3.1.90.04.00	**0,00**	**2.032.000,00**	**1.362.000,00**	**1.550.000,00**	**1.550.000,00**	**6.494.000,00**
	3 - Impostos e Transferências Saúde - 0.1.02	0,00	1.682.000,00	1.100.000,00	1.200.000,00	1.200.000,00	5.182.000,00
	8 - Recursos Transferidos pelo SUS - 0.1.71	0,00	350.000,00	0,00	0,00	0,00	350.000,00
	30 - Mac - Média e Alta Complexidade - 0.1.65	0,00	0,00	262.000,00	350.000,00	350.000,00	962.000,00
	1240 - 3.1.90.11.00	**0,00**	**435.000,00**	**350.000,00**	**270.000,00**	**337.700,00**	**1.392.700,00**
	3 - Impostos e Transferências Saúde - 0.1.02	0,00	161.000,00	180.000,00	200.000,00	257.700,00	798.700,00
	8 - Recursos Transferidos pelo SUS - 0.1.71	0,00	274.000,00	0,00	0,00	0,00	274.000,00
	30 - Mac - Média e Alta Complexidade - 0.1.65	0,00	0,00	170.000,00	70.000,00	80.000,00	320.000,00
	1241 - 3.1.90.13.00	**0,00**	**466.000,00**	**371.680,00**	**325.000,00**	**280.000,00**	**1.442.680,00**
	3 - Impostos e Transferências Saúde - 0.1.02	0,00	340.000,00	300.000,00	250.000,00	200.000,00	1.090.000,00

DEMONSTRATIVO DE COMPATIBILIDADE ENTRE O PPA E A LOA

PPA 2014 - 2017 - Valores em R$

	Valor global	2014	2015	2016	2017	Total
8 - Recursos Transferidos pelo SUS - 0.1.71	0,00	126.000,00	0,00	0,00	0,00	126.000,00
30 - Mac - Média e Alta Complexidade - 0.1.65	0,00	0,00	71.680,00	75.000,00	80.000,00	226.680,00
1242 - 3.1.90.16.00	**0,00**	**71.000,00**	**11.000,00**	**11.000,00**	**8.000,00**	**101.000,00**
3 - Impostos e Transferências Saúde - 0.1.02	0,00	5.000,00	5.000,00	5.000,00	3.000,00	18.000,00
8 - Recursos Transferidos pelo SUS - 0.1.71	0,00	66.000,00	0,00	0,00	0,00	66.000,00
30 - Mac - Média e Alta Complexidade - 0.1.65	0,00	0,00	6.000,00	6.000,00	5.000,00	17.000,00
1243 - 3.1.90.92.00	**0,00**	**16.390,06**	**16.000,00**	**6.000,00**	**6.000,00**	**44.390,06**
3 - Impostos e Transferências Saúde - 0.1.02	0,00	15.390,06	15.000,00	5.000,00	5.000,00	40.390,06
8 - Recursos Transferidos pelo SUS - 0.1.71	0,00	1.000,00	0,00	0,00	0,00	1.000,00
29 - Atenção Básica - 0.1.64	0,00	0,00	1.000,00	1.000,00	1.000,00	3.000,00
1244 - 3.1.91.13.00	**0,00**	**14.000,00**	**5.320,00**	**17.000,00**	**22.000,00**	**58.320,00**
3 - Impostos e Transferências Saúde - 0.1.02	0,00	4.000,00	4.000,00	15.000,00	20.000,00	43.000,00
8 - Recursos Transferidos pelo SUS - 0.1.71	0,00	10.000,00	0,00	0,00	0,00	10.000,00
30 - Mac - Média e Alta Complexidade - 0.1.65	0,00	0,00	1.320,00	2.000,00	2.000,00	5.320,00
1245 - 3.3.90.30.00	**0,00**	**935.000,00**	**665.000,00**	**725.000,00**	**820.000,00**	**3.145.000,00**
3 - Impostos e Transferências Saúde - 0.1.02	0,00	35.000,00	40.000,00	50.000,00	150.000,00	275.000,00
8 - Recursos Transferidos pelo SUS - 0.1.71	0,00	900.000,00	0,00	0,00	0,00	900.000,00
30 - Mac - Média e Alta Complexidade - 0.1.65	0,00	0,00	625.000,00	675.000,00	670.000,00	1.970.000,00
1246 - 3.3.90.32.00	**0,00**	**231.000,00**	**68.000,00**	**15.000,00**	**15.000,00**	**329.000,00**
3 - Impostos e Transferências Saúde - 0.1.02	0,00	3.000,00	3.000,00	10.000,00	10.000,00	26.000,00
8 - Recursos Transferidos pelo SUS - 0.1.71	0,00	228.000,00	0,00	0,00	0,00	228.000,00
30 - Mac - Média e Alta Complexidade - 0.1.65	0,00	0,00	65.000,00	5.000,00	5.000,00	75.000,00
1247 - 3.3.90.34.00	**0,00**	**4.000,00**	**4.000,00**	**4.000,00**	**5.000,00**	**17.000,00**
3 - Impostos e Transferências Saúde - 0.1.02	0,00	2.000,00	2.000,00	2.000,00	3.000,00	9.000,00
8 - Recursos Transferidos pelo SUS - 0.1.71	0,00	2.000,00	0,00	0,00	0,00	2.000,00
30 - Mac - Média e Alta Complexidade - 0.1.65	0,00	0,00	2.000,00	2.000,00	2.000,00	6.000,00
1248 - 3.3.90.36.00	**0,00**	**113.000,00**	**79.000,00**	**95.000,00**	**95.000,00**	**382.000,00**
3 - Impostos e Transferências Saúde - 0.1.02	0,00	15.000,00	31.000,00	50.000,00	50.000,00	146.000,00
8 - Recursos Transferidos pelo SUS - 0.1.71	0,00	98.000,00	0,00	0,00	0,00	98.000,00
30 - Mac - Média e Alta Complexidade - 0.1.65	0,00	0,00	48.000,00	45.000,00	45.000,00	138.000,00
1249 - 3.3.90.37.00	**0,00**	**4.000,00**	**4.000,00**	**4.000,00**	**4.000,00**	**16.000,00**
3 - Impostos e Transferências Saúde - 0.1.02	0,00	2.000,00	2.000,00	2.000,00	2.000,00	8.000,00
8 - Recursos Transferidos pelo SUS - 0.1.71	0,00	2.000,00	0,00	0,00	0,00	2.000,00
30 - Mac - Média e Alta Complexidade - 0.1.65	0,00	0,00	2.000,00	2.000,00	2.000,00	6.000,00
1250 - 3.3.90.39.00	**0,00**	**1.517.577,10**	**604.000,00**	**725.000,00**	**660.000,00**	**3.506.577,10**
3 - Impostos e Transferências Saúde - 0.1.02	0,00	667.577,10	480.000,00	550.000,00	470.000,00	2.167.577,10
8 - Recursos Transferidos pelo SUS - 0.1.71	0,00	850.000,00	0,00	0,00	0,00	850.000,00

DEMONSTRATIVO DE COMPATIBILIDADE ENTRE O PPA E A LOA

PPA 2014 - 2017 - Valores em R$

		Valor global	2014	2015	2016	2017	Total
	30 - Mac - Média e Alta Complexidade - 0.1.65	0,00	0,00	124.000,00	175.000,00	190.000,00	489.000,00
	1251 - 3.3.90.47.00	**0,00**	**5.000,00**	**4.000,00**	**4.000,00**	**4.000,00**	**17.000,00**
	3 - Impostos e Transferências Saúde - 0.1.02	0,00	2.000,00	2.000,00	2.000,00	2.000,00	8.000,00
	8 - Recursos Transferidos pelo SUS - 0.1.71	0,00	3.000,00	0,00	0,00	0,00	3.000,00
	30 - Mac - Média e Alta Complexidade - 0.1.65	0,00	0,00	2.000,00	2.000,00	2.000,00	6.000,00
	1252 - 3.3.90.48.00	**0,00**	**50.000,00**	**38.000,00**	**35.000,00**	**35.000,00**	**158.000,00**
	3 - Impostos e Transferências Saúde - 0.1.02	0,00	15.000,00	7.000,00	5.000,00	5.000,00	32.000,00
	8 - Recursos Transferidos pelo SUS - 0.1.71	0,00	35.000,00	0,00	0,00	0,00	35.000,00
	30 - Mac - Média e Alta Complexidade - 0.1.65	0,00	0,00	31.000,00	30.000,00	30.000,00	91.000,00
	1253 - 3.3.90.92.00	**0,00**	**8.000,00**	**5.000,00**	**17.000,00**	**17.000,00**	**47.000,00**
	3 - Impostos e Transferências Saúde - 0.1.02	0,00	6.000,00	3.000,00	2.000,00	2.000,00	13.000,00
	8 - Recursos Transferidos pelo SUS - 0.1.71	0,00	2.000,00	0,00	0,00	0,00	2.000,00
	30 - Mac - Média e Alta Complexidade - 0.1.65	0,00	0,00	2.000,00	15.000,00	15.000,00	32.000,00
Subfunção:	303 - Suporte Profilático e Terapêutico	0,00	1.236.000,00	716.000,00	889.000,00	686.000,00	3.527.000,00
Programa:	1003 - ASSISTÊNCIA FARMACÊUTICA	0,00	1.236.000,00	716.000,00	889.000,00	686.000,00	3.527.000,00
Ação:	1.1013 - Reestruturação da Rede de Assistência Farmacêutica	0,00	70.000,00	50.000,00	100.000,00	15.000,00	235.000,00
	353 - 4.4.90.52.00	**0,00**	**70.000,00**	**50.000,00**	**100.000,00**	**15.000,00**	**235.000,00**
	3 - Impostos e Transferências Saúde - 0.1.02	0,00	70.000,00	50.000,00	50.000,00	5.000,00	175.000,00
	31 - Assistência Farmacêutica - 0.1.67	0,00	0,00	0,00	50.000,00	10.000,00	60.000,00
Ação:	2.1013 - Assistência Farmacêutica Especializada	0,00	10.000,00	10.000,00	10.000,00	10.000,00	40.000,00
	354 - 3.3.90.32.00	**0,00**	**10.000,00**	**10.000,00**	**10.000,00**	**10.000,00**	**40.000,00**
	3 - Impostos e Transferências Saúde - 0.1.02	0,00	10.000,00	10.000,00	10.000,00	10.000,00	40.000,00
Ação:	2.1017 - Manutenção da Assistência Farmacêutica	0,00	1.156.000,00	656.000,00	779.000,00	661.000,00	3.252.000,00
	355 - 3.3.90.30.00	**0,00**	**10.000,00**	**10.000,00**	**10.000,00**	**15.000,00**	**45.000,00**
	3 - Impostos e Transferências Saúde - 0.1.02	0,00	10.000,00	10.000,00	10.000,00	15.000,00	45.000,00
	1254 - 3.3.90.32.00	**0,00**	**1.130.000,00**	**630.000,00**	**753.000,00**	**624.000,00**	**3.137.000,00**
	3 - Impostos e Transferências Saúde - 0.1.02	0,00	480.000,00	250.000,00	388.000,00	190.000,00	1.308.000,00
	8 - Recursos Transferidos pelo SUS - 0.1.71	0,00	650.000,00	0,00	0,00	0,00	650.000,00
	31 - Assistência Farmacêutica - 0.1.67	0,00	0,00	380.000,00	365.000,00	434.000,00	1.179.000,00
	1255 - 3.3.90.36.00	**0,00**	**10.000,00**	**10.000,00**	**10.000,00**	**15.000,00**	**45.000,00**
	3 - Impostos e Transferências Saúde - 0.1.02	0,00	10.000,00	10.000,00	10.000,00	15.000,00	45.000,00
	1256 - 3.3.90.39.00	**0,00**	**6.000,00**	**6.000,00**	**6.000,00**	**7.000,00**	**25.000,00**
	3 - Impostos e Transferências Saúde - 0.1.02	0,00	6.000,00	6.000,00	6.000,00	7.000,00	25.000,00
Subfunção:	304 - Vigilância Sanitária	0,00	231.000,00	225.500,00	207.000,00	241.000,00	904.500,00
Programa:	1004 - VIGILÂNCIA EM SAÚDE	0,00	231.000,00	225.500,00	207.000,00	241.000,00	904.500,00
Ação:	1.1002 - Execução de Obras em Imóveis Vinculados a Vigilância Sanitária	0,00	6.000,00	6.000,00	5.000,00	5.000,00	22.000,00

DEMONSTRATIVO DE COMPATIBILIDADE ENTRE O PPA E A LOA

PPA 2014 - 2017 - Valores em R$

		Valor global	2014	2015	2016	2017	Total
	356 - 4.4.90.51.00	**0,00**	**6.000,00**	**6.000,00**	**5.000,00**	**5.000,00**	**22.000,00**
	3 - Impostos e Transferências Saúde - 0.1.02	0,00	6.000,00	6.000,00	5.000,00	5.000,00	22.000,00
Ação:	1.1004 - Aquisição de Equipamentos para Vigilância Sanitária	0,00	15.000,00	10.000,00	9.000,00	10.000,00	44.000,00
	357 - 4.4.90.52.00	**0,00**	**15.000,00**	**10.000,00**	**9.000,00**	**10.000,00**	**44.000,00**
	3 - Impostos e Transferências Saúde - 0.1.02	0,00	5.000,00	5.000,00	4.000,00	5.000,00	19.000,00
	8 - Recursos Transferidos pelo SUS - 0.1.71	0,00	10.000,00	0,00	0,00	0,00	10.000,00
	32 - Vigilância em Saúde - 0.1.66	0,00	0,00	5.000,00	5.000,00	5.000,00	15.000,00
Ação:	2.1018 - Ações de Vigilância Sanitária	0,00	210.000,00	209.500,00	193.000,00	226.000,00	838.500,00
	358 - 3.1.90.04.00	**0,00**	**35.000,00**	**42.000,00**	**45.000,00**	**50.000,00**	**172.000,00**
	3 - Impostos e Transferências Saúde - 0.1.02	0,00	30.000,00	32.000,00	35.000,00	40.000,00	137.000,00
	8 - Recursos Transferidos pelo SUS - 0.1.71	0,00	5.000,00	0,00	0,00	0,00	5.000,00
	32 - Vigilância em Saúde - 0.1.66	0,00	0,00	10.000,00	10.000,00	10.000,00	30.000,00
	1257 - 3.1.90.11.00	**0,00**	**95.000,00**	**87.000,00**	**80.000,00**	**90.000,00**	**352.000,00**
	3 - Impostos e Transferências Saúde - 0.1.02	0,00	85.000,00	77.000,00	70.000,00	80.000,00	312.000,00
	8 - Recursos Transferidos pelo SUS - 0.1.71	0,00	10.000,00	0,00	0,00	0,00	10.000,00
	32 - Vigilância em Saúde - 0.1.66	0,00	0,00	10.000,00	10.000,00	10.000,00	30.000,00
	1258 - 3.1.90.13.00	**0,00**	**16.000,00**	**16.000,00**	**15.000,00**	**21.000,00**	**68.000,00**
	3 - Impostos e Transferências Saúde - 0.1.02	0,00	10.000,00	10.000,00	10.000,00	15.000,00	45.000,00
	8 - Recursos Transferidos pelo SUS - 0.1.71	0,00	6.000,00	0,00	0,00	0,00	6.000,00
	32 - Vigilância em Saúde - 0.1.66	0,00	0,00	6.000,00	5.000,00	6.000,00	17.000,00
	1259 - 3.1.90.16.00	**0,00**	**2.000,00**	**2.000,00**	**2.000,00**	**2.000,00**	**8.000,00**
	3 - Impostos e Transferências Saúde - 0.1.02	0,00	2.000,00	2.000,00	2.000,00	2.000,00	8.000,00
	1260 - 3.1.90.92.00	**0,00**	**10.000,00**	**10.000,00**	**5.000,00**	**10.000,00**	**35.000,00**
	3 - Impostos e Transferências Saúde - 0.1.02	0,00	10.000,00	10.000,00	5.000,00	10.000,00	35.000,00
	1261 - 3.1.91.13.00	**0,00**	**8.000,00**	**8.500,00**	**8.000,00**	**10.000,00**	**34.500,00**
	3 - Impostos e Transferências Saúde - 0.1.02	0,00	8.000,00	8.500,00	8.000,00	10.000,00	34.500,00
	1262 - 3.3.90.30.00	**0,00**	**9.000,00**	**9.000,00**	**17.000,00**	**22.000,00**	**57.000,00**
	3 - Impostos e Transferências Saúde - 0.1.02	0,00	2.000,00	2.000,00	2.000,00	2.000,00	8.000,00
	8 - Recursos Transferidos pelo SUS - 0.1.71	0,00	7.000,00	0,00	0,00	0,00	7.000,00
	32 - Vigilância em Saúde - 0.1.66	0,00	0,00	7.000,00	15.000,00	20.000,00	42.000,00
	1263 - 3.3.90.34.00	**0,00**	**10.000,00**	**10.000,00**	**5.000,00**	**5.000,00**	**30.000,00**
	3 - Impostos e Transferências Saúde - 0.1.02	0,00	10.000,00	10.000,00	5.000,00	5.000,00	30.000,00
	1264 - 3.3.90.36.00	**0,00**	**7.000,00**	**7.000,00**	**5.000,00**	**5.000,00**	**24.000,00**
	3 - Impostos e Transferências Saúde - 0.1.02	0,00	7.000,00	7.000,00	5.000,00	5.000,00	24.000,00
	1265 - 3.3.90.37.00	**0,00**	**10.000,00**	**10.000,00**	**5.000,00**	**5.000,00**	**30.000,00**
	3 - Impostos e Transferências Saúde - 0.1.02	0,00	10.000,00	10.000,00	5.000,00	5.000,00	30.000,00
	1266 - 3.3.90.39.00	**0,00**	**7.000,00**	**7.000,00**	**5.000,00**	**5.000,00**	**24.000,00**

DEMONSTRATIVO DE COMPATIBILIDADE ENTRE O PPA E A LOA

PPA 2014 - 2017 - Valores em R$

		Valor global	2014	2015	2016	2017	Total
	3 - Impostos e Transferências Saúde - 0.1.02	0,00	7.000,00	7.000,00	5.000,00	5.000,00	24.000,00
	1267 - 3.3.90.92.00	**0,00**	**1.000,00**	**1.000,00**	**1.000,00**	**1.000,00**	**4.000,00**
	3 - Impostos e Transferências Saúde - 0.1.02	0,00	1.000,00	1.000,00	1.000,00	1.000,00	4.000,00
Subfunção:	305 - Vigilância Epidemiológica	0,00	392.000,00	369.000,00	380.500,00	412.000,00	1.553.500,00
Programa:	1004 - VIGILÂNCIA EM SAÚDE	0,00	392.000,00	369.000,00	380.500,00	412.000,00	1.553.500,00
Ação:	1.1009 - Aquisição de Equipamentos para Vigilância Epidemiológica e Ambiental	0,00	26.000,00	32.000,00	25.000,00	10.000,00	93.000,00
	360 - 4.4.90.52.00	**0,00**	**26.000,00**	**32.000,00**	**25.000,00**	**10.000,00**	**93.000,00**
	3 - Impostos e Transferências Saúde - 0.1.02	0,00	6.000,00	6.000,00	5.000,00	5.000,00	22.000,00
	8 - Recursos Transferidos pelo SUS - 0.1.71	0,00	20.000,00	0,00	0,00	0,00	20.000,00
	32 - Vigilância em Saúde - 0.1.66	0,00	0,00	26.000,00	20.000,00	5.000,00	51.000,00
Ação:	1.1010 - Execução de Obras para Vigilância Epidemiológica e Ambiental	0,00	6.000,00	6.000,00	5.000,00	5.000,00	22.000,00
	359 - 4.4.90.51.00	**0,00**	**6.000,00**	**6.000,00**	**5.000,00**	**5.000,00**	**22.000,00**
	3 - Impostos e Transferências Saúde - 0.1.02	0,00	6.000,00	6.000,00	5.000,00	5.000,00	22.000,00
Ação:	2.1019 - Manutenção da Vigilância Epidemiológica e Ambiental	0,00	360.000,00	331.000,00	350.500,00	397.000,00	1.438.500,00
	361 - 3.1.90.04.00	**0,00**	**160.000,00**	**180.000,00**	**206.000,00**	**197.000,00**	**743.000,00**
	3 - Impostos e Transferências Saúde - 0.1.02	0,00	20.000,00	20.000,00	20.000,00	25.000,00	85.000,00
	8 - Recursos Transferidos pelo SUS - 0.1.71	0,00	140.000,00	0,00	0,00	0,00	140.000,00
	32 - Vigilância em Saúde - 0.1.66	0,00	0,00	160.000,00	186.000,00	172.000,00	518.000,00
	1268 - 3.1.90.11.00	**0,00**	**32.000,00**	**22.000,00**	**22.000,00**	**27.000,00**	**103.000,00**
	3 - Impostos e Transferências Saúde - 0.1.02	0,00	2.000,00	2.000,00	2.000,00	2.000,00	8.000,00
	8 - Recursos Transferidos pelo SUS - 0.1.71	0,00	30.000,00	0,00	0,00	0,00	30.000,00
	32 - Vigilância em Saúde - 0.1.66	0,00	0,00	20.000,00	20.000,00	25.000,00	65.000,00
	1269 - 3.1.90.13.00	**0,00**	**29.000,00**	**9.700,00**	**29.000,00**	**57.000,00**	**124.700,00**
	3 - Impostos e Transferências Saúde - 0.1.02	0,00	4.000,00	4.000,00	4.000,00	5.000,00	17.000,00
	8 - Recursos Transferidos pelo SUS - 0.1.71	0,00	25.000,00	0,00	0,00	0,00	25.000,00
	32 - Vigilância em Saúde - 0.1.66	0,00	0,00	5.700,00	25.000,00	52.000,00	82.700,00
	1270 - 3.1.90.16.00	**0,00**	**12.000,00**	**12.000,00**	**7.000,00**	**7.000,00**	**38.000,00**
	3 - Impostos e Transferências Saúde - 0.1.02	0,00	2.000,00	2.000,00	2.000,00	2.000,00	8.000,00
	8 - Recursos Transferidos pelo SUS - 0.1.71	0,00	10.000,00	0,00	0,00	0,00	10.000,00
	32 - Vigilância em Saúde - 0.1.66	0,00	0,00	10.000,00	5.000,00	5.000,00	20.000,00
	1271 - 3.1.90.92.00	**0,00**	**10.000,00**	**10.000,00**	**7.000,00**	**7.000,00**	**34.000,00**
	3 - Impostos e Transferências Saúde - 0.1.02	0,00	2.000,00	2.000,00	2.000,00	2.000,00	8.000,00
	8 - Recursos Transferidos pelo SUS - 0.1.71	0,00	8.000,00	0,00	0,00	0,00	8.000,00
	32 - Vigilância em Saúde - 0.1.66	0,00	0,00	8.000,00	5.000,00	5.000,00	18.000,00
	1272 - 3.1.91.13.00	**0,00**	**12.000,00**	**12.000,00**	**7.000,00**	**7.000,00**	**38.000,00**
	3 - Impostos e Transferências Saúde - 0.1.02	0,00	2.000,00	2.000,00	2.000,00	2.000,00	8.000,00
	8 - Recursos Transferidos pelo SUS - 0.1.71	0,00	10.000,00	0,00	0,00	0,00	10.000,00

DEMONSTRATIVO DE COMPATIBILIDADE ENTRE O PPA E A LOA

PPA 2014 - 2017 - Valores em R$

	Valor global	2014	2015	2016	2017	Total
32 - Vigilância em Saúde - 0.1.66	0,00	0,00	10.000,00	5.000,00	5.000,00	20.000,00
1273 - 3.3.90.30.00	**0,00**	**30.000,00**	**15.000,00**	**20.500,00**	**36.000,00**	**101.500,00**
3 - Impostos e Transferências Saúde - 0.1.02	0,00	5.000,00	5.000,00	500,00	6.000,00	16.500,00
8 - Recursos Transferidos pelo SUS - 0.1.71	0,00	25.000,00	0,00	0,00	0,00	25.000,00
32 - Vigilância em Saúde - 0.1.66	0,00	0,00	10.000,00	20.000,00	30.000,00	60.000,00
1274 - 3.3.90.34.00	**0,00**	**12.000,00**	**12.000,00**	**7.000,00**	**7.000,00**	**38.000,00**
3 - Impostos e Transferências Saúde - 0.1.02	0,00	2.000,00	10.000,00	5.000,00	5.000,00	22.000,00
8 - Recursos Transferidos pelo SUS - 0.1.71	0,00	10.000,00	0,00	0,00	0,00	10.000,00
32 - Vigilância em Saúde - 0.1.66	0,00	0,00	2.000,00	2.000,00	2.000,00	6.000,00
1275 - 3.3.90.36.00	**0,00**	**10.000,00**	**10.000,00**	**10.000,00**	**12.000,00**	**42.000,00**
3 - Impostos e Transferências Saúde - 0.1.02	0,00	5.000,00	5.000,00	5.000,00	6.000,00	21.000,00
8 - Recursos Transferidos pelo SUS - 0.1.71	0,00	5.000,00	0,00	0,00	0,00	5.000,00
32 - Vigilância em Saúde - 0.1.66	0,00	0,00	5.000,00	5.000,00	6.000,00	16.000,00
1276 - 3.3.90.37.00	**0,00**	**12.000,00**	**12.000,00**	**7.000,00**	**7.000,00**	**38.000,00**
3 - Impostos e Transferências Saúde - 0.1.02	0,00	2.000,00	2.000,00	2.000,00	2.000,00	8.000,00
8 - Recursos Transferidos pelo SUS - 0.1.71	0,00	10.000,00	0,00	0,00	0,00	10.000,00
32 - Vigilância em Saúde - 0.1.66	0,00	0,00	10.000,00	5.000,00	5.000,00	20.000,00
1277 - 3.3.90.39.00	**0,00**	**12.000,00**	**12.000,00**	**12.000,00**	**17.000,00**	**53.000,00**
3 - Impostos e Transferências Saúde - 0.1.02	0,00	2.000,00	2.000,00	2.000,00	2.000,00	8.000,00
8 - Recursos Transferidos pelo SUS - 0.1.71	0,00	10.000,00	0,00	0,00	0,00	10.000,00
32 - Vigilância em Saúde - 0.1.66	0,00	0,00	10.000,00	10.000,00	15.000,00	35.000,00
1278 - 3.3.90.47.00	**0,00**	**12.000,00**	**12.000,00**	**12.000,00**	**12.000,00**	**48.000,00**
3 - Impostos e Transferências Saúde - 0.1.02	0,00	2.000,00	2.000,00	2.000,00	2.000,00	8.000,00
8 - Recursos Transferidos pelo SUS - 0.1.71	0,00	10.000,00	0,00	0,00	0,00	10.000,00
32 - Vigilância em Saúde - 0.1.66	0,00	0,00	10.000,00	10.000,00	10.000,00	30.000,00
1279 - 3.3.90.92.00	**0,00**	**17.000,00**	**12.300,00**	**4.000,00**	**4.000,00**	**37.300,00**
3 - Impostos e Transferências Saúde - 0.1.02	0,00	2.000,00	2.000,00	2.000,00	2.000,00	8.000,00
8 - Recursos Transferidos pelo SUS - 0.1.71	0,00	15.000,00	0,00	0,00	0,00	15.000,00
32 - Vigilância em Saúde - 0.1.66	0,00	0,00	10.300,00	2.000,00	2.000,00	14.300,00
Subfunção: 306 - Alimentação e Nutrição	0,00	5.000,00	5.000,00	20.000,00	25.000,00	55.000,00
Programa: 1005 - GESTÃO ADMINISTRATIVA DA SAÚDE	0,00	5.000,00	5.000,00	20.000,00	25.000,00	55.000,00
Ação: 2.1037 - Manutenção das Ações de Alimentação Escolar	0,00	5.000,00	5.000,00	20.000,00	25.000,00	55.000,00
362 - 3.3.90.32.00	**0,00**	**5.000,00**	**5.000,00**	**20.000,00**	**25.000,00**	**55.000,00**
3 - Impostos e Transferências Saúde - 0.1.02	0,00	5.000,00	5.000,00	20.000,00	25.000,00	55.000,00
Unidade Orçamentária: 9002 - SECRETARIA DE SAÚDE	**0,00**	**202.000,00**	**2.302.000,00**	**2.816.000,00**	**2.979.000,00**	**8.299.000,00**
Função: 10 - Saúde	0,00	140.000,00	2.240.000,00	2.754.000,00	2.814.000,00	7.948.000,00
Subfunção: 122 - Administração Geral	0,00	140.000,00	240.000,00	2.754.000,00	2.798.000,00	7.932.000,00

DEMONSTRATIVO DE COMPATIBILIDADE ENTRE O PPA E A LOA

PPA 2014 - 2017 - Valores em R$

		Valor global	2014	2015	2016	2017	Total
Programa:	1005 - GESTÃO ADMINISTRATIVA DA SAÚDE	0,00	73.000,00	2.125.000,00	2.659.000,00	2.685.000,00	7.542.000,00
Ação:	1.1001 - Ampliação da Estrutura Física da Saúde	0,00	30.000,00	30.000,00	30.000,00	10.000,00	100.000,00
	345 - 4.4.90.51.00	**0,00**	**10.000,00**	**10.000,00**	**10.000,00**	**5.000,00**	**35.000,00**
	3 - Impostos e Transferências Saúde - 0.1.02	0,00	10.000,00	10.000,00	10.000,00	5.000,00	35.000,00
	1224 - 4.4.90.61.00	**0,00**	**10.000,00**	**10.000,00**	**10.000,00**	**5.000,00**	**35.000,00**
	3 - Impostos e Transferências Saúde - 0.1.02	0,00	10.000,00	10.000,00	10.000,00	5.000,00	35.000,00
	1225 - 4.5.90.61.00	**0,00**	**10.000,00**	**10.000,00**	**10.000,00**	**0,00**	**30.000,00**
	3 - Impostos e Transferências Saúde - 0.1.02	0,00	10.000,00	10.000,00	10.000,00	0,00	30.000,00
Ação:	2.2186 - Gestão Administrativa da Secretaria de Saúde	0,00	43.000,00	2.095.000,00	2.629.000,00	2.675.000,00	7.442.000,00
	1594 - 3.1.90.04.00	**0,00**	**0,00**	**800.000,00**	**1.018.000,00**	**1.100.000,00**	**2.918.000,00**
	3 - Impostos e Transferências Saúde - 0.1.02	0,00	0,00	800.000,00	1.018.000,00	1.100.000,00	2.918.000,00
	1595 - 3.1.90.11.00	**0,00**	**0,00**	**750.000,00**	**630.000,00**	**650.000,00**	**2.030.000,00**
	3 - Impostos e Transferências Saúde - 0.1.02	0,00	0,00	750.000,00	630.000,00	650.000,00	2.030.000,00
	1596 - 3.1.90.13.00	**0,00**	**0,00**	**150.000,00**	**450.000,00**	**450.000,00**	**1.050.000,00**
	3 - Impostos e Transferências Saúde - 0.1.02	0,00	0,00	150.000,00	450.000,00	450.000,00	1.050.000,00
	1602 - 3.1.90.92.00	**0,00**	**0,00**	**15.000,00**	**5.000,00**	**5.000,00**	**25.000,00**
	3 - Impostos e Transferências Saúde - 0.1.02	0,00	0,00	15.000,00	5.000,00	5.000,00	25.000,00
	1597 - 3.1.91.13.00	**0,00**	**0,00**	**200.000,00**	**100.000,00**	**115.000,00**	**415.000,00**
	3 - Impostos e Transferências Saúde - 0.1.02	0,00	0,00	200.000,00	100.000,00	115.000,00	415.000,00
	1598 - 3.3.90.14.00	**0,00**	**0,00**	**50.000,00**	**80.000,00**	**90.000,00**	**220.000,00**
	3 - Impostos e Transferências Saúde - 0.1.02	0,00	0,00	50.000,00	80.000,00	90.000,00	220.000,00
	365 - 3.3.90.30.00	**0,00**	**10.000,00**	**10.000,00**	**20.000,00**	**25.000,00**	**65.000,00**
	3 - Impostos e Transferências Saúde - 0.1.02	0,00	10.000,00	10.000,00	20.000,00	25.000,00	65.000,00
	1288 - 3.3.90.36.00	**0,00**	**30.000,00**	**30.000,00**	**65.000,00**	**70.000,00**	**195.000,00**
	3 - Impostos e Transferências Saúde - 0.1.02	0,00	30.000,00	30.000,00	65.000,00	70.000,00	195.000,00
	1289 - 3.3.90.39.00	**0,00**	**3.000,00**	**3.000,00**	**183.000,00**	**100.000,00**	**289.000,00**
	3 - Impostos e Transferências Saúde - 0.1.02	0,00	3.000,00	3.000,00	183.000,00	100.000,00	289.000,00
	1599 - 3.3.90.47.00	**0,00**	**0,00**	**50.000,00**	**20.000,00**	**30.000,00**	**100.000,00**
	3 - Impostos e Transferências Saúde - 0.1.02	0,00	0,00	50.000,00	20.000,00	30.000,00	100.000,00
	1600 - 3.3.90.48.00	**0,00**	**0,00**	**25.000,00**	**40.000,00**	**20.000,00**	**85.000,00**
	3 - Impostos e Transferências Saúde - 0.1.02	0,00	0,00	25.000,00	40.000,00	20.000,00	85.000,00
	1601 - 3.3.90.92.00	**0,00**	**0,00**	**12.000,00**	**18.000,00**	**20.000,00**	**50.000,00**
	3 - Impostos e Transferências Saúde - 0.1.02	0,00	0,00	12.000,00	18.000,00	20.000,00	50.000,00
Programa:	1006 - CONSELHO MUNICIPAL DE SAÚDE	0,00	67.000,00	115.000,00	95.000,00	113.000,00	390.000,00
Ação:	2.1005 - Manutenção do Conselho Municipal de Saúde	0,00	67.000,00	115.000,00	95.000,00	113.000,00	390.000,00
	1283 - 3.1.90.04.00	**0,00**	**10.000,00**	**15.000,00**	**17.000,00**	**18.000,00**	**60.000,00**
	3 - Impostos e Transferências Saúde - 0.1.02	0,00	5.000,00	5.000,00	7.000,00	8.000,00	25.000,00

DEMONSTRATIVO DE COMPATIBILIDADE ENTRE O PPA E A LOA

PPA 2014 - 2017 - Valores em R$

		Valor global	2014	2015	2016	2017	Total
	8 - Recursos Transferidos pelo SUS - 0.1.71	0,00	5.000,00	0,00	0,00	0,00	5.000,00
	34 - Outros Recursos do SUS - 0.1.71	0,00	0,00	10.000,00	10.000,00	10.000,00	30.000,00
	344 - 3.3.90.14.00	**0,00**	**10.000,00**	**8.000,00**	**5.000,00**	**5.000,00**	**28.000,00**
	3 - Impostos e Transferências Saúde - 0.1.02	0,00	10.000,00	8.000,00	5.000,00	5.000,00	28.000,00
	1221 - 3.3.90.30.00	**0,00**	**15.000,00**	**35.000,00**	**30.000,00**	**40.000,00**	**120.000,00**
	3 - Impostos e Transferências Saúde - 0.1.02	0,00	8.000,00	18.000,00	15.000,00	20.000,00	61.000,00
	8 - Recursos Transferidos pelo SUS - 0.1.71	0,00	7.000,00	0,00	0,00	0,00	7.000,00
	34 - Outros Recursos do SUS - 0.1.71	0,00	0,00	17.000,00	15.000,00	20.000,00	52.000,00
	1285 - 3.3.90.33.00	**0,00**	**10.000,00**	**15.000,00**	**10.000,00**	**10.000,00**	**45.000,00**
	3 - Impostos e Transferências Saúde - 0.1.02	0,00	5.000,00	5.000,00	5.000,00	5.000,00	20.000,00
	8 - Recursos Transferidos pelo SUS - 0.1.71	0,00	5.000,00	0,00	0,00	0,00	5.000,00
	34 - Outros Recursos do SUS - 0.1.71	0,00	0,00	10.000,00	5.000,00	5.000,00	20.000,00
	1222 - 3.3.90.36.00	**0,00**	**10.000,00**	**20.000,00**	**15.000,00**	**20.000,00**	**65.000,00**
	3 - Impostos e Transferências Saúde - 0.1.02	0,00	6.000,00	11.000,00	10.000,00	15.000,00	42.000,00
	8 - Recursos Transferidos pelo SUS - 0.1.71	0,00	4.000,00	0,00	0,00	0,00	4.000,00
	34 - Outros Recursos do SUS - 0.1.71	0,00	0,00	9.000,00	5.000,00	5.000,00	19.000,00
	1223 - 3.3.90.39.00	**0,00**	**12.000,00**	**22.000,00**	**18.000,00**	**20.000,00**	**72.000,00**
	3 - Impostos e Transferências Saúde - 0.1.02	0,00	6.000,00	11.000,00	10.000,00	15.000,00	42.000,00
	8 - Recursos Transferidos pelo SUS - 0.1.71	0,00	6.000,00	0,00	0,00	0,00	6.000,00
	34 - Outros Recursos do SUS - 0.1.71	0,00	0,00	11.000,00	8.000,00	5.000,00	24.000,00
Subfunção:	845 - Outras Transferências	0,00	0,00	0,00	0,00	16.000,00	16.000,00
Programa:	2709 - CONSÓRCIOS PÚBLICOS	0,00	0,00	0,00	0,00	16.000,00	16.000,00
Ação:	2.153 - RATEIO PELA PARTICPAÇÃO EM CONSÓRCIO PÚBLICO	0,00	0,00	0,00	0,00	8.000,00	8.000,00
	1668 - 3.3.71.70.00	**0,00**	**0,00**	**0,00**	**0,00**	**8.000,00**	**8.000,00**
	3 - Impostos e Transferências Saúde - 0.1.02	0,00	0,00	0,00	0,00	8.000,00	8.000,00
Ação:	2.161 - Contrato de Programa pela Participação em Consórcio Público	0,00	0,00	0,00	0,00	8.000,00	8.000,00
	1667 - 3.3.72.39.00	**0,00**	**0,00**	**0,00**	**0,00**	**8.000,00**	**8.000,00**
	3 - Impostos e Transferências Saúde - 0.1.02	0,00	0,00	0,00	0,00	8.000,00	8.000,00
Função:	28 - Encargos Especiais	0,00	62.000,00	62.000,00	62.000,00	165.000,00	351.000,00
Subfunção:	846 - Outros Encargos Especiais	0,00	62.000,00	62.000,00	62.000,00	165.000,00	351.000,00
Programa:	0 - Operações Especiais	0,00	62.000,00	62.000,00	62.000,00	165.000,00	351.000,00
Ação:	0.1001 - Indenizações e Restituições Diversas	0,00	35.000,00	35.000,00	35.000,00	133.000,00	238.000,00
	363 - 3.3.90.93.00	**0,00**	**35.000,00**	**35.000,00**	**35.000,00**	**133.000,00**	**238.000,00**
	3 - Impostos e Transferências Saúde - 0.1.02	0,00	5.000,00	5.000,00	5.000,00	6.000,00	21.000,00
	8 - Recursos Transferidos pelo SUS - 0.1.71	0,00	20.000,00	0,00	0,00	0,00	20.000,00
	16 - Convênios Saúde - 0.1.23	0,00	10.000,00	10.000,00	10.000,00	105.000,00	135.000,00
	34 - Outros Recursos do SUS - 0.1.71	0,00	0,00	20.000,00	20.000,00	21.000,00	61.000,00

DEMONSTRATIVO DE COMPATIBILIDADE ENTRE O PPA E A LOA

PPA 2014 - 2017 - Valores em R$

	Valor global	2014	2015	2016	2017	Total
Ação: 0.1002 - Amortização de Dívidas Públicas	0,00	27.000,00	27.000,00	27.000,00	32.000,00	113.000,00
364 - 3.2.90.21.00	**0,00**	**6.000,00**	**6.000,00**	**6.000,00**	**6.000,00**	**24.000,00**
3 - Impostos e Transferências Saúde - 0.1.02	0,00	6.000,00	6.000,00	6.000,00	6.000,00	24.000,00
1280 - 3.2.91.21.00	**0,00**	**6.000,00**	**6.000,00**	**6.000,00**	**5.000,00**	**23.000,00**
3 - Impostos e Transferências Saúde - 0.1.02	0,00	6.000,00	6.000,00	6.000,00	5.000,00	23.000,00
1281 - 4.6.90.71.00	**0,00**	**5.000,00**	**5.000,00**	**5.000,00**	**6.000,00**	**21.000,00**
3 - Impostos e Transferências Saúde - 0.1.02	0,00	5.000,00	5.000,00	5.000,00	6.000,00	21.000,00
1282 - 4.6.91.71.00	**0,00**	**10.000,00**	**10.000,00**	**10.000,00**	**15.000,00**	**45.000,00**
3 - Impostos e Transferências Saúde - 0.1.02	0,00	10.000,00	10.000,00	10.000,00	15.000,00	45.000,00
Unidade Orçamentária: 9003 - COMSIM - CONSÓRCIO DE MUNICÍPIOS DO SERTÃO DE	**0,00**	**0,00**	**0,00**	**0,00**	**8.000,00**	**8.000,00**
Função: 10 - Saúde	0,00	0,00	0,00	0,00	8.000,00	8.000,00
Subfunção: 301 - Atenção Básica	0,00	0,00	0,00	0,00	8.000,00	8.000,00
Programa: 2709 - CONSÓRCIOS PÚBLICOS	0,00	0,00	0,00	0,00	8.000,00	8.000,00
Ação: 2.160 - MANUTENÇÃO DOS SERV. DA SAÚDE DOS CONSORCIADOS	0,00	0,00	0,00	0,00	8.000,00	8.000,00
1658 - 3.1.90.11.00	**0,00**	**0,00**	**0,00**	**0,00**	**1.000,00**	**1.000,00**
54 - Consórcio Público/Impostos e Transferências Saúde -	0,00	0,00	0,00	0,00	1.000,00	1.000,00
1659 - 3.1.90.13.00	**0,00**	**0,00**	**0,00**	**0,00**	**1.000,00**	**1.000,00**
54 - Consórcio Público/Impostos e Transferências Saúde -	0,00	0,00	0,00	0,00	1.000,00	1.000,00
1660 - 3.3.90.14.00	**0,00**	**0,00**	**0,00**	**0,00**	**1.000,00**	**1.000,00**
54 - Consórcio Público/Impostos e Transferências Saúde -	0,00	0,00	0,00	0,00	1.000,00	1.000,00
1661 - 3.3.90.30.00	**0,00**	**0,00**	**0,00**	**0,00**	**1.000,00**	**1.000,00**
54 - Consórcio Público/Impostos e Transferências Saúde -	0,00	0,00	0,00	0,00	1.000,00	1.000,00
1662 - 3.3.90.34.00	**0,00**	**0,00**	**0,00**	**0,00**	**1.000,00**	**1.000,00**
54 - Consórcio Público/Impostos e Transferências Saúde -	0,00	0,00	0,00	0,00	1.000,00	1.000,00
1663 - 3.3.90.36.00	**0,00**	**0,00**	**0,00**	**0,00**	**1.000,00**	**1.000,00**
54 - Consórcio Público/Impostos e Transferências Saúde -	0,00	0,00	0,00	0,00	1.000,00	1.000,00
1664 - 3.3.90.39.00	**0,00**	**0,00**	**0,00**	**0,00**	**1.000,00**	**1.000,00**
54 - Consórcio Público/Impostos e Transferências Saúde -	0,00	0,00	0,00	0,00	1.000,00	1.000,00
1665 - 4.4.90.52.00	**0,00**	**0,00**	**0,00**	**0,00**	**1.000,00**	**1.000,00**
54 - Consórcio Público/Impostos e Transferências Saúde -	0,00	0,00	0,00	0,00	1.000,00	1.000,00
Unidade Gestora: 3 - Fundo Municipal de Assistência Social de Floresta	**0,00**	**6.197.000,00**	**7.864.385,00**	**8.013.000,00**	**8.760.000,00**	**30.834.385,00**
Unidade Orçamentária: 5001 - SECRETARIA DE APOIO ADMINISTRATIVO	**0,00**	**1.027.000,00**	**1.098.345,00**	**1.254.000,00**	**1.249.000,00**	**4.628.345,00**
Função: 8 - Assistência Social	0,00	1.027.000,00	1.098.345,00	1.254.000,00	1.249.000,00	4.628.345,00
Subfunção: 122 - Administração Geral	0,00	1.027.000,00	1.098.345,00	1.254.000,00	1.249.000,00	4.628.345,00
Programa: 801 - GESTÃO DA ASSISTÊNCIA SOCIAL	0,00	1.027.000,00	1.081.345,00	1.254.000,00	1.249.000,00	4.611.345,00
Ação: 1.115 - Construção, Reforma ou Ampliação de Imóveis Vinculados ao Fundo	0,00	0,00	0,00	30.000,00	5.000,00	35.000,00
1611 - 4.4.90.51.00	**0,00**	**0,00**	**0,00**	**30.000,00**	**5.000,00**	**35.000,00**

DEMONSTRATIVO DE COMPATIBILIDADE ENTRE O PPA E A LOA

PPA 2014 - 2017 - Valores em R$

		Valor global	2014	2015	2016	2017	Total
	1 - Recursos Próprios - 0.1.00	0,00	0,00	0,00	30.000,00	5.000,00	35.000,00
Ação:	1.1205 - Aquisição de Veículos, Móveis, Máquinas e Equipamentos Diversos	0,00	4.000,00	6.000,00	6.000,00	5.000,00	21.000,00
	366 - 4.4.90.52.00	**0,00**	**4.000,00**	**6.000,00**	**6.000,00**	**5.000,00**	**21.000,00**
	1 - Recursos Próprios - 0.1.00	0,00	4.000,00	6.000,00	6.000,00	5.000,00	21.000,00
Ação:	2.33 - Manutenção da Secretaria de Assistência Social de Floresta	0,00	937.000,00	960.345,00	1.120.000,00	1.126.000,00	4.143.345,00
	1327 - 3.1.90.04.00	**0,00**	**380.000,00**	**558.345,00**	**500.000,00**	**500.000,00**	**1.938.345,00**
	1 - Recursos Próprios - 0.1.00	0,00	380.000,00	558.345,00	500.000,00	500.000,00	1.938.345,00
	1328 - 3.1.90.11.00	**0,00**	**250.000,00**	**100.000,00**	**150.000,00**	**150.000,00**	**650.000,00**
	1 - Recursos Próprios - 0.1.00	0,00	250.000,00	100.000,00	150.000,00	150.000,00	650.000,00
	1329 - 3.1.90.13.00	**0,00**	**130.000,00**	**130.000,00**	**150.000,00**	**150.000,00**	**560.000,00**
	1 - Recursos Próprios - 0.1.00	0,00	130.000,00	130.000,00	150.000,00	150.000,00	560.000,00
	1330 - 3.1.90.92.00	**0,00**	**2.000,00**	**2.000,00**	**2.000,00**	**2.000,00**	**8.000,00**
	1 - Recursos Próprios - 0.1.00	0,00	2.000,00	2.000,00	2.000,00	2.000,00	8.000,00
	1331 - 3.1.90.96.00	**0,00**	**2.000,00**	**2.000,00**	**2.000,00**	**2.000,00**	**8.000,00**
	1 - Recursos Próprios - 0.1.00	0,00	2.000,00	2.000,00	2.000,00	2.000,00	8.000,00
	1332 - 3.3.90.14.00	**0,00**	**15.000,00**	**10.000,00**	**5.000,00**	**5.000,00**	**35.000,00**
	1 - Recursos Próprios - 0.1.00	0,00	15.000,00	10.000,00	5.000,00	5.000,00	35.000,00
	1333 - 3.3.90.30.00	**0,00**	**20.000,00**	**20.000,00**	**120.000,00**	**120.000,00**	**280.000,00**
	1 - Recursos Próprios - 0.1.00	0,00	20.000,00	20.000,00	120.000,00	120.000,00	280.000,00
	1334 - 3.3.90.33.00	**0,00**	**3.000,00**	**3.000,00**	**3.000,00**	**4.000,00**	**13.000,00**
	1 - Recursos Próprios - 0.1.00	0,00	3.000,00	3.000,00	3.000,00	4.000,00	13.000,00
	1335 - 3.3.90.34.00	**0,00**	**4.000,00**	**4.000,00**	**2.000,00**	**2.000,00**	**12.000,00**
	1 - Recursos Próprios - 0.1.00	0,00	4.000,00	4.000,00	2.000,00	2.000,00	12.000,00
	1336 - 3.3.90.36.00	**0,00**	**30.000,00**	**30.000,00**	**25.000,00**	**30.000,00**	**115.000,00**
	1 - Recursos Próprios - 0.1.00	0,00	30.000,00	30.000,00	25.000,00	30.000,00	115.000,00
	1337 - 3.3.90.39.00	**0,00**	**90.000,00**	**90.000,00**	**150.000,00**	**150.000,00**	**480.000,00**
	1 - Recursos Próprios - 0.1.00	0,00	90.000,00	90.000,00	150.000,00	150.000,00	480.000,00
	1338 - 3.3.90.47.00	**0,00**	**10.000,00**	**10.000,00**	**10.000,00**	**10.000,00**	**40.000,00**
	1 - Recursos Próprios - 0.1.00	0,00	10.000,00	10.000,00	10.000,00	10.000,00	40.000,00
	1339 - 3.3.90.92.00	**0,00**	**1.000,00**	**1.000,00**	**1.000,00**	**1.000,00**	**4.000,00**
	1 - Recursos Próprios - 0.1.00	0,00	1.000,00	1.000,00	1.000,00	1.000,00	4.000,00
Ação:	2.234 - Manutenção da Diretoria de Desenvolvimento Social e Integração ao	0,00	86.000,00	115.000,00	98.000,00	113.000,00	412.000,00
	1341 - 3.1.90.04.00	**0,00**	**20.000,00**	**54.000,00**	**30.000,00**	**40.000,00**	**144.000,00**
	1 - Recursos Próprios - 0.1.00	0,00	20.000,00	54.000,00	30.000,00	40.000,00	144.000,00
	1342 - 3.1.90.11.00	**0,00**	**30.000,00**	**21.000,00**	**25.000,00**	**25.000,00**	**101.000,00**
	1 - Recursos Próprios - 0.1.00	0,00	30.000,00	21.000,00	25.000,00	25.000,00	101.000,00
	1343 - 3.1.90.13.00	**0,00**	**6.000,00**	**4.000,00**	**8.000,00**	**8.000,00**	**26.000,00**

DEMONSTRATIVO DE COMPATIBILIDADE ENTRE O PPA E A LOA

PPA 2014 - 2017 - Valores em R$

		Valor global	2014	2015	2016	2017	Total
	1 - Recursos Próprios - 0.1.00	0,00	6.000,00	4.000,00	8.000,00	8.000,00	26.000,00
	1344 - 3.1.90.92.00	**0,00**	**2.000,00**	**2.000,00**	**2.000,00**	**2.000,00**	**8.000,00**
	1 - Recursos Próprios - 0.1.00	0,00	2.000,00	2.000,00	2.000,00	2.000,00	8.000,00
	1352 - 3.1.90.93.00	**0,00**	**3.000,00**	**3.000,00**	**3.000,00**	**4.000,00**	**13.000,00**
	1 - Recursos Próprios - 0.1.00	0,00	3.000,00	3.000,00	3.000,00	4.000,00	13.000,00
	1345 - 3.1.91.13.00	**0,00**	**2.000,00**	**2.000,00**	**2.000,00**	**2.000,00**	**8.000,00**
	1 - Recursos Próprios - 0.1.00	0,00	2.000,00	2.000,00	2.000,00	2.000,00	8.000,00
	1346 - 3.3.90.14.00	**0,00**	**2.000,00**	**2.000,00**	**2.000,00**	**2.000,00**	**8.000,00**
	1 - Recursos Próprios - 0.1.00	0,00	2.000,00	2.000,00	2.000,00	2.000,00	8.000,00
	1347 - 3.3.90.30.00	**0,00**	**3.000,00**	**3.000,00**	**3.000,00**	**4.000,00**	**13.000,00**
	1 - Recursos Próprios - 0.1.00	0,00	3.000,00	3.000,00	3.000,00	4.000,00	13.000,00
	1348 - 3.3.90.33.00	**0,00**	**2.000,00**	**5.000,00**	**5.000,00**	**5.000,00**	**17.000,00**
	1 - Recursos Próprios - 0.1.00	0,00	2.000,00	5.000,00	5.000,00	5.000,00	17.000,00
	1349 - 3.3.90.36.00	**0,00**	**2.000,00**	**2.000,00**	**2.000,00**	**2.000,00**	**8.000,00**
	1 - Recursos Próprios - 0.1.00	0,00	2.000,00	2.000,00	2.000,00	2.000,00	8.000,00
	1350 - 3.3.90.39.00	**0,00**	**3.000,00**	**6.000,00**	**5.000,00**	**6.000,00**	**20.000,00**
	1 - Recursos Próprios - 0.1.00	0,00	3.000,00	6.000,00	5.000,00	6.000,00	20.000,00
	1351 - 3.3.90.47.00	**0,00**	**3.000,00**	**3.000,00**	**3.000,00**	**4.000,00**	**13.000,00**
	1 - Recursos Próprios - 0.1.00	0,00	3.000,00	3.000,00	3.000,00	4.000,00	13.000,00
	1353 - 3.3.90.93.00	**0,00**	**8.000,00**	**8.000,00**	**8.000,00**	**9.000,00**	**33.000,00**
	1 - Recursos Próprios - 0.1.00	0,00	3.000,00	5.000,00	3.000,00	4.000,00	15.000,00
	17 - Convênios Assistência Social - 0.1.53	0,00	5.000,00	3.000,00	5.000,00	5.000,00	18.000,00
Programa:	807 - ATENÇÃO À PESSOA PORTADORA DE DEFICIÊNCIA - PPD	0,00	0,00	11.000,00	0,00	0,00	11.000,00
Ação:	1.97 - Construção, Reforma e/ou Ampliação de Imóveis e Equipamentos para	0,00	0,00	11.000,00	0,00	0,00	11.000,00
	1608 - 4.4.90.51.00	**0,00**	**0,00**	**11.000,00**	**0,00**	**0,00**	**11.000,00**
	1 - Recursos Próprios - 0.1.00	0,00	0,00	11.000,00	0,00	0,00	11.000,00
Programa:	819 - ESPAÇO RENASCER	0,00	0,00	6.000,00	0,00	0,00	6.000,00
Ação:	1.88 - Construção, Reforma e/ou Ampliação de Imóveis e Equipamentos Para	0,00	0,00	6.000,00	0,00	0,00	6.000,00
	1607 - 4.4.90.52.00	**0,00**	**0,00**	**6.000,00**	**0,00**	**0,00**	**6.000,00**
	1 - Recursos Próprios - 0.1.00	0,00	0,00	6.000,00	0,00	0,00	6.000,00
Unidade Orçamentária:	**5002 - COORDENADORIA DE PLANEJAMENTO**	**0,00**	**147.000,00**	**130.000,00**	**129.000,00**	**134.000,00**	**540.000,00**
Função:	8 - Assistência Social	0,00	147.000,00	130.000,00	129.000,00	134.000,00	540.000,00
Subfunção:	122 - Administração Geral	0,00	147.000,00	130.000,00	129.000,00	134.000,00	540.000,00
Programa:	801 - GESTÃO DA ASSISTÊNCIA SOCIAL	0,00	147.000,00	130.000,00	129.000,00	134.000,00	540.000,00
Ação:	2.236 - Manutenção da Diretoria de Políticas Sociais	0,00	147.000,00	130.000,00	129.000,00	134.000,00	540.000,00
	1354 - 3.1.90.04.00	**0,00**	**5.000,00**	**5.000,00**	**5.000,00**	**6.000,00**	**21.000,00**
	1 - Recursos Próprios - 0.1.00	0,00	5.000,00	5.000,00	5.000,00	6.000,00	21.000,00

DEMONSTRATIVO DE COMPATIBILIDADE ENTRE O PPA E A LOA

PPA 2014 - 2017 - Valores em R$

	Valor global	2014	2015	2016	2017	Total
1355 - 3.1.90.11.00	**0,00**	**100.000,00**	**88.000,00**	**88.000,00**	**90.000,00**	**366.000,00**
1 - Recursos Próprios - 0.1.00	0,00	100.000,00	88.000,00	88.000,00	90.000,00	366.000,00
1356 - 3.1.90.13.00	**0,00**	**15.000,00**	**10.000,00**	**10.000,00**	**10.000,00**	**45.000,00**
1 - Recursos Próprios - 0.1.00	0,00	15.000,00	10.000,00	10.000,00	10.000,00	45.000,00
1357 - 3.1.90.92.00	**0,00**	**2.000,00**	**2.000,00**	**2.000,00**	**2.000,00**	**8.000,00**
1 - Recursos Próprios - 0.1.00	0,00	2.000,00	2.000,00	2.000,00	2.000,00	8.000,00
1358 - 3.1.91.13.00	**0,00**	**4.000,00**	**4.000,00**	**4.000,00**	**5.000,00**	**17.000,00**
1 - Recursos Próprios - 0.1.00	0,00	4.000,00	4.000,00	4.000,00	5.000,00	17.000,00
1359 - 3.3.90.14.00	**0,00**	**2.000,00**	**2.000,00**	**2.000,00**	**2.000,00**	**8.000,00**
1 - Recursos Próprios - 0.1.00	0,00	2.000,00	2.000,00	2.000,00	2.000,00	8.000,00
1360 - 3.3.90.30.00	**0,00**	**6.000,00**	**6.000,00**	**6.000,00**	**7.000,00**	**25.000,00**
1 - Recursos Próprios - 0.1.00	0,00	6.000,00	6.000,00	6.000,00	7.000,00	25.000,00
1361 - 3.3.90.33.00	**0,00**	**2.000,00**	**2.000,00**	**2.000,00**	**2.000,00**	**8.000,00**
1 - Recursos Próprios - 0.1.00	0,00	2.000,00	2.000,00	2.000,00	2.000,00	8.000,00
1362 - 3.3.90.36.00	**0,00**	**6.000,00**	**6.000,00**	**5.000,00**	**5.000,00**	**22.000,00**
1 - Recursos Próprios - 0.1.00	0,00	6.000,00	6.000,00	5.000,00	5.000,00	22.000,00
1363 - 3.3.90.39.00	**0,00**	**2.000,00**	**2.000,00**	**2.000,00**	**2.000,00**	**8.000,00**
1 - Recursos Próprios - 0.1.00	0,00	2.000,00	2.000,00	2.000,00	2.000,00	8.000,00
1364 - 3.3.90.47.00	**0,00**	**2.000,00**	**2.000,00**	**2.000,00**	**2.000,00**	**8.000,00**
1 - Recursos Próprios - 0.1.00	0,00	2.000,00	2.000,00	2.000,00	2.000,00	8.000,00
1365 - 3.3.90.92.00	**0,00**	**1.000,00**	**1.000,00**	**1.000,00**	**1.000,00**	**4.000,00**
1 - Recursos Próprios - 0.1.00	0,00	1.000,00	1.000,00	1.000,00	1.000,00	4.000,00
Unidade Orçamentária: 5003 - FUNDO MUNICIPAL DE ASSISTÊNCIA SOCIAL	**0,00**	**4.654.000,00**	**6.265.235,00**	**6.630.000,00**	**7.377.000,00**	**24.926.235,00**
Função: 8 - Assistência Social	0,00	4.654.000,00	6.265.235,00	6.630.000,00	7.377.000,00	24.926.235,00
Subfunção: 122 - Administração Geral	0,00	549.000,00	1.406.950,00	1.448.000,00	1.612.000,00	5.015.950,00
Programa: 801 - GESTÃO DA ASSISTÊNCIA SOCIAL	0,00	187.000,00	1.035.900,00	826.000,00	917.000,00	2.965.900,00
Ação: 1.193 - Construção, Reforma e/ou Ampliação de Imóveis do Conselho	0,00	6.000,00	12.000,00	10.000,00	5.000,00	33.000,00
393 - 4.4.90.51.00	**0,00**	**6.000,00**	**12.000,00**	**10.000,00**	**5.000,00**	**33.000,00**
1 - Recursos Próprios - 0.1.00	0,00	6.000,00	12.000,00	10.000,00	5.000,00	33.000,00
Ação: 1.194 - Equipamentos e Materiais Permanentes	0,00	6.000,00	6.000,00	0,00	0,00	12.000,00
394 - 4.4.90.52.00	**0,00**	**6.000,00**	**6.000,00**	**0,00**	**0,00**	**12.000,00**
1 - Recursos Próprios - 0.1.00	0,00	6.000,00	6.000,00	0,00	0,00	12.000,00
Ação: 1.1205 - Aquisição de Veiculos, Móveis, Máquinas e Equipamentos Diversos	0,00	6.000,00	6.000,00	5.000,00	5.000,00	22.000,00
1366 - 4.4.90.52.00	**0,00**	**6.000,00**	**6.000,00**	**5.000,00**	**5.000,00**	**22.000,00**
1 - Recursos Próprios - 0.1.00	0,00	6.000,00	6.000,00	5.000,00	5.000,00	22.000,00
Ação: 2.240 - Apoio ao Programa de Natalidade Digna	0,00	30.000,00	30.000,00	20.000,00	0,00	80.000,00

DEMONSTRATIVO DE COMPATIBILIDADE ENTRE O PPA E A LOA

PPA 2014 - 2017 - Valores em R$

		Valor global	2014	2015	2016	2017	Total
	1462 - 3.3.90.30.00	**0,00**	**10.000,00**	**10.000,00**	**10.000,00**	**0,00**	**30.000,00**
	1 - Recursos Próprios - 0.1.00	0,00	10.000,00	10.000,00	10.000,00	0,00	30.000,00
	1463 - 3.3.90.32.00	**0,00**	**15.000,00**	**15.000,00**	**5.000,00**	**0,00**	**35.000,00**
	1 - Recursos Próprios - 0.1.00	0,00	15.000,00	15.000,00	5.000,00	0,00	35.000,00
	1465 - 3.3.90.36.00	**0,00**	**2.000,00**	**2.000,00**	**2.000,00**	**0,00**	**6.000,00**
	1 - Recursos Próprios - 0.1.00	0,00	2.000,00	2.000,00	2.000,00	0,00	6.000,00
	1467 - 3.3.90.39.00	**0,00**	**3.000,00**	**3.000,00**	**3.000,00**	**0,00**	**9.000,00**
	1 - Recursos Próprios - 0.1.00	0,00	3.000,00	3.000,00	3.000,00	0,00	9.000,00
Ação:	2.244 - Manutenção do Fundo Municipal de Assistência Social	0,00	119.000,00	961.900,00	780.000,00	907.000,00	2.767.900,00
	1367 - 3.1.90.04.00	**0,00**	**6.000,00**	**441.000,00**	**140.000,00**	**180.000,00**	**767.000,00**
	1 - Recursos Próprios - 0.1.00	0,00	6.000,00	441.000,00	140.000,00	180.000,00	767.000,00
	1368 - 3.1.90.11.00	**0,00**	**6.000,00**	**230.000,00**	**245.000,00**	**280.000,00**	**761.000,00**
	1 - Recursos Próprios - 0.1.00	0,00	6.000,00	230.000,00	245.000,00	280.000,00	761.000,00
	1369 - 3.1.90.13.00	**0,00**	**8.000,00**	**31.900,00**	**30.000,00**	**35.000,00**	**104.900,00**
	1 - Recursos Próprios - 0.1.00	0,00	8.000,00	31.900,00	30.000,00	35.000,00	104.900,00
	1370 - 3.1.90.96.00	**0,00**	**5.000,00**	**5.000,00**	**5.000,00**	**6.000,00**	**21.000,00**
	1 - Recursos Próprios - 0.1.00	0,00	5.000,00	5.000,00	5.000,00	6.000,00	21.000,00
	1371 - 3.1.91.13.00	**0,00**	**10.000,00**	**8.000,00**	**12.000,00**	**15.000,00**	**45.000,00**
	1 - Recursos Próprios - 0.1.00	0,00	10.000,00	8.000,00	12.000,00	15.000,00	45.000,00
	1373 - 3.3.90.14.00	**0,00**	**6.000,00**	**18.000,00**	**15.000,00**	**15.000,00**	**54.000,00**
	1 - Recursos Próprios - 0.1.00	0,00	6.000,00	18.000,00	15.000,00	15.000,00	54.000,00
	1374 - 3.3.90.30.00	**0,00**	**10.000,00**	**97.000,00**	**190.000,00**	**200.000,00**	**497.000,00**
	1 - Recursos Próprios - 0.1.00	0,00	10.000,00	97.000,00	190.000,00	200.000,00	497.000,00
	1375 - 3.3.90.32.00	**0,00**	**20.000,00**	**20.000,00**	**10.000,00**	**15.000,00**	**65.000,00**
	1 - Recursos Próprios - 0.1.00	0,00	20.000,00	20.000,00	10.000,00	15.000,00	65.000,00
	1376 - 3.3.90.35.00	**0,00**	**24.000,00**	**22.000,00**	**10.000,00**	**15.000,00**	**71.000,00**
	1 - Recursos Próprios - 0.1.00	0,00	24.000,00	22.000,00	10.000,00	15.000,00	71.000,00
	1377 - 3.3.90.36.00	**0,00**	**3.000,00**	**3.000,00**	**3.000,00**	**4.000,00**	**13.000,00**
	1 - Recursos Próprios - 0.1.00	0,00	3.000,00	3.000,00	3.000,00	4.000,00	13.000,00
	1378 - 3.3.90.39.00	**0,00**	**2.000,00**	**67.000,00**	**90.000,00**	**110.000,00**	**269.000,00**
	1 - Recursos Próprios - 0.1.00	0,00	2.000,00	67.000,00	90.000,00	110.000,00	269.000,00
	1372 - 3.3.90.47.00	**0,00**	**15.000,00**	**15.000,00**	**28.000,00**	**30.000,00**	**88.000,00**
	1 - Recursos Próprios - 0.1.00	0,00	15.000,00	15.000,00	28.000,00	30.000,00	88.000,00
	1379 - 3.3.90.92.00	**0,00**	**4.000,00**	**4.000,00**	**2.000,00**	**2.000,00**	**12.000,00**
	1 - Recursos Próprios - 0.1.00	0,00	4.000,00	4.000,00	2.000,00	2.000,00	12.000,00
Ação:	2.248 - Manutenção da Casa Cidadão do Futuro "Gercino Marques de Sá"	0,00	11.000,00	11.000,00	11.000,00	0,00	33.000,00
	1380 - 3.3.90.30.00	**0,00**	**3.000,00**	**3.000,00**	**3.000,00**	**0,00**	**9.000,00**

DEMONSTRATIVO DE COMPATIBILIDADE ENTRE O PPA E A LOA

PPA 2014 - 2017 - Valores em R$

		Valor global	2014	2015	2016	2017	Total
	1 - Recursos Próprios - 0.1.00	0,00	3.000,00	3.000,00	3.000,00	0,00	9.000,00
	1381 - 3.3.90.32.00	**0,00**	**2.000,00**	**2.000,00**	**2.000,00**	**0,00**	**6.000,00**
	1 - Recursos Próprios - 0.1.00	0,00	2.000,00	2.000,00	2.000,00	0,00	6.000,00
	1382 - 3.3.90.36.00	**0,00**	**3.000,00**	**3.000,00**	**3.000,00**	**0,00**	**9.000,00**
	1 - Recursos Próprios - 0.1.00	0,00	3.000,00	3.000,00	3.000,00	0,00	9.000,00
	1383 - 3.3.90.39.00	**0,00**	**3.000,00**	**3.000,00**	**3.000,00**	**0,00**	**9.000,00**
	1 - Recursos Próprios - 0.1.00	0,00	3.000,00	3.000,00	3.000,00	0,00	9.000,00
Ação:	2.2165 - Manutenção do COMDICA e Outros Conselhos	0,00	6.000,00	6.000,00	0,00	0,00	12.000,00
	396 - 3.3.90.36.00	**0,00**	**3.000,00**	**3.000,00**	**0,00**	**0,00**	**6.000,00**
	1 - Recursos Próprios - 0.1.00	0,00	3.000,00	3.000,00	0,00	0,00	6.000,00
	1326 - 3.3.90.39.00	**0,00**	**3.000,00**	**3.000,00**	**0,00**	**0,00**	**6.000,00**
	1 - Recursos Próprios - 0.1.00	0,00	3.000,00	3.000,00	0,00	0,00	6.000,00
Ação:	2.2181 - Contribuição do Município para o PASEP	0,00	3.000,00	3.000,00	0,00	0,00	6.000,00
	1384 - 3.3.90.47.00	**0,00**	**3.000,00**	**3.000,00**	**0,00**	**0,00**	**6.000,00**
	1 - Recursos Próprios - 0.1.00	0,00	3.000,00	3.000,00	0,00	0,00	6.000,00
Programa:	803 - FORTALECIMENTO DA REDE DE PROTEÇÃO SOCIAL ESPECIAL	0,00	133.000,00	195.050,00	226.000,00	287.000,00	841.050,00
Ação:	2.2183 - Manutenção do Centro de Tratamento e Recuperação aos Usuários de	0,00	133.000,00	195.050,00	226.000,00	287.000,00	841.050,00
	402 - 3.1.90.04.00	**0,00**	**5.000,00**	**86.000,00**	**90.000,00**	**110.000,00**	**291.000,00**
	1 - Recursos Próprios - 0.1.00	0,00	5.000,00	5.000,00	10.000,00	20.000,00	40.000,00
	17 - Convênios Assistência Social - 0.1.53	0,00	0,00	81.000,00	80.000,00	90.000,00	251.000,00
	1450 - 3.1.90.11.00	**0,00**	**10.000,00**	**10.000,00**	**30.000,00**	**48.000,00**	**98.000,00**
	17 - Convênios Assistência Social - 0.1.53	0,00	10.000,00	10.000,00	30.000,00	48.000,00	98.000,00
	1453 - 3.1.90.13.00	**0,00**	**10.000,00**	**10.000,00**	**10.000,00**	**12.000,00**	**42.000,00**
	1 - Recursos Próprios - 0.1.00	0,00	5.000,00	5.000,00	5.000,00	6.000,00	21.000,00
	17 - Convênios Assistência Social - 0.1.53	0,00	5.000,00	5.000,00	5.000,00	6.000,00	21.000,00
	1454 - 3.3.90.30.00	**0,00**	**32.000,00**	**32.000,00**	**44.000,00**	**47.000,00**	**155.000,00**
	1 - Recursos Próprios - 0.1.00	0,00	2.000,00	2.000,00	2.000,00	2.000,00	8.000,00
	17 - Convênios Assistência Social - 0.1.53	0,00	30.000,00	30.000,00	42.000,00	45.000,00	147.000,00
	1455 - 3.3.90.36.00	**0,00**	**16.000,00**	**13.050,00**	**12.000,00**	**14.000,00**	**55.050,00**
	1 - Recursos Próprios - 0.1.00	0,00	6.000,00	6.000,00	5.000,00	6.000,00	23.000,00
	17 - Convênios Assistência Social - 0.1.53	0,00	10.000,00	7.050,00	7.000,00	8.000,00	32.050,00
	1456 - 3.3.90.39.00	**0,00**	**60.000,00**	**44.000,00**	**40.000,00**	**56.000,00**	**200.000,00**
	1 - Recursos Próprios - 0.1.00	0,00	10.000,00	24.000,00	20.000,00	25.000,00	79.000,00
	17 - Convênios Assistência Social - 0.1.53	0,00	50.000,00	20.000,00	20.000,00	31.000,00	121.000,00
Programa:	816 - APOIO AO CONSELHO TUTELAR E AOS CONSELHOS DE ASSISTÊNCIA SOCIAL	0,00	12.000,00	12.000,00	11.000,00	12.000,00	47.000,00
Ação:	2.237 - Apoio aos Conselhos Municipais - CMAS	0,00	12.000,00	12.000,00	11.000,00	12.000,00	47.000,00

DEMONSTRATIVO DE COMPATIBILIDADE ENTRE O PPA E A LOA

PPA 2014 - 2017 - Valores em R$

		Valor global	2014	2015	2016	2017	Total
	389 - 3.3.90.14.00	**0,00**	**6.000,00**	**6.000,00**	**5.000,00**	**6.000,00**	**23.000,00**
	1 - Recursos Próprios - 0.1.00	0,00	6.000,00	6.000,00	5.000,00	6.000,00	23.000,00
	1457 - 3.3.90.30.00	**0,00**	**2.000,00**	**2.000,00**	**2.000,00**	**2.000,00**	**8.000,00**
	1 - Recursos Próprios - 0.1.00	0,00	2.000,00	2.000,00	2.000,00	2.000,00	8.000,00
	1458 - 3.3.90.36.00	**0,00**	**2.000,00**	**2.000,00**	**2.000,00**	**2.000,00**	**8.000,00**
	1 - Recursos Próprios - 0.1.00	0,00	2.000,00	2.000,00	2.000,00	2.000,00	8.000,00
	1459 - 3.3.90.39.00	**0,00**	**2.000,00**	**2.000,00**	**2.000,00**	**2.000,00**	**8.000,00**
	1 - Recursos Próprios - 0.1.00	0,00	2.000,00	2.000,00	2.000,00	2.000,00	8.000,00
Programa:	830 - ATENÇÃO A CRIANÇA EM SITUAÇÃO DE RISCO (PACSR)	0,00	217.000,00	164.000,00	385.000,00	396.000,00	1.162.000,00
Ação:	1.1201 - Aquisição de Veículos, Móveis, Máquinas e Equipamentos Diversos - CCA I	0,00	25.000,00	45.000,00	30.000,00	10.000,00	110.000,00
	390 - 4.4.90.52.00	**0,00**	**25.000,00**	**45.000,00**	**30.000,00**	**10.000,00**	**110.000,00**
	1 - Recursos Próprios - 0.1.00	0,00	10.000,00	10.000,00	10.000,00	5.000,00	35.000,00
	17 - Convênios Assistência Social - 0.1.53	0,00	15.000,00	35.000,00	20.000,00	5.000,00	75.000,00
Ação:	2.2167 - Manutenção das Atividades do Programa Centro da Criança e do	0,00	192.000,00	119.000,00	355.000,00	386.000,00	1.052.000,00
	392 - 3.3.90.30.00	**0,00**	**80.000,00**	**40.000,00**	**140.000,00**	**150.000,00**	**410.000,00**
	17 - Convênios Assistência Social - 0.1.53	0,00	80.000,00	40.000,00	140.000,00	150.000,00	410.000,00
	1487 - 3.3.90.36.00	**0,00**	**66.000,00**	**33.000,00**	**195.000,00**	**210.000,00**	**504.000,00**
	1 - Recursos Próprios - 0.1.00	0,00	6.000,00	27.000,00	45.000,00	50.000,00	128.000,00
	17 - Convênios Assistência Social - 0.1.53	0,00	60.000,00	6.000,00	150.000,00	160.000,00	376.000,00
	1489 - 3.3.90.39.00	**0,00**	**46.000,00**	**46.000,00**	**20.000,00**	**26.000,00**	**138.000,00**
	1 - Recursos Próprios - 0.1.00	0,00	6.000,00	6.000,00	5.000,00	6.000,00	23.000,00
	17 - Convênios Assistência Social - 0.1.53	0,00	40.000,00	40.000,00	15.000,00	20.000,00	115.000,00
Subfunção:	123 - Administração Financeira	0,00	600.000,00	200.000,00	600.000,00	600.000,00	2.000.000,00
Programa:	809 - APOIO A ENTIDADES SEM FINS LUCRATIVOS	0,00	600.000,00	200.000,00	600.000,00	600.000,00	2.000.000,00
Ação:	2.2162 - Apoio às Entidades Sociais sem Fins Lucrativos que Atuam no Município	0,00	600.000,00	200.000,00	600.000,00	600.000,00	2.000.000,00
	1385 - 3.3.50.43.00	**0,00**	**600.000,00**	**200.000,00**	**600.000,00**	**600.000,00**	**2.000.000,00**
	1 - Recursos Próprios - 0.1.00	0,00	600.000,00	200.000,00	600.000,00	600.000,00	2.000.000,00
Subfunção:	131 - Comunicação Social	0,00	35.000,00	62.000,00	40.000,00	46.000,00	183.000,00
Programa:	801 - GESTÃO DA ASSISTÊNCIA SOCIAL	0,00	35.000,00	62.000,00	40.000,00	46.000,00	183.000,00
Ação:	2.2163 - Manutenção do Programa de Divulgação Institucional e Camp. Educativa	0,00	14.000,00	41.000,00	19.000,00	21.000,00	95.000,00
	377 - 3.3.90.30.00	**0,00**	**5.000,00**	**5.000,00**	**5.000,00**	**6.000,00**	**21.000,00**
	1 - Recursos Próprios - 0.1.00	0,00	5.000,00	5.000,00	5.000,00	6.000,00	21.000,00
	1321 - 3.3.90.36.00	**0,00**	**4.000,00**	**4.000,00**	**4.000,00**	**5.000,00**	**17.000,00**
	1 - Recursos Próprios - 0.1.00	0,00	4.000,00	4.000,00	4.000,00	5.000,00	17.000,00
	1322 - 3.3.90.39.00	**0,00**	**5.000,00**	**32.000,00**	**10.000,00**	**10.000,00**	**57.000,00**
	1 - Recursos Próprios - 0.1.00	0,00	5.000,00	32.000,00	10.000,00	10.000,00	57.000,00

DEMONSTRATIVO DE COMPATIBILIDADE ENTRE O PPA E A LOA

PPA 2014 - 2017 - Valores em R$

		Valor global	2014	2015	2016	2017	Total
Ação:	2.2164 - Manutenção do Programa de Promoção de Fóruns e Conferências	0,00	21.000,00	21.000,00	21.000,00	25.000,00	88.000,00
	378 - 3.3.90.14.00	**0,00**	**8.000,00**	**8.000,00**	**8.000,00**	**9.000,00**	**33.000,00**
	1 - Recursos Próprios - 0.1.00	0,00	8.000,00	8.000,00	8.000,00	9.000,00	33.000,00
	1323 - 3.3.90.30.00	**0,00**	**5.000,00**	**5.000,00**	**5.000,00**	**6.000,00**	**21.000,00**
	1 - Recursos Próprios - 0.1.00	0,00	5.000,00	5.000,00	5.000,00	6.000,00	21.000,00
	1324 - 3.3.90.36.00	**0,00**	**4.000,00**	**4.000,00**	**4.000,00**	**5.000,00**	**17.000,00**
	1 - Recursos Próprios - 0.1.00	0,00	4.000,00	4.000,00	4.000,00	5.000,00	17.000,00
	1325 - 3.3.90.39.00	**0,00**	**4.000,00**	**4.000,00**	**4.000,00**	**5.000,00**	**17.000,00**
	1 - Recursos Próprios - 0.1.00	0,00	4.000,00	4.000,00	4.000,00	5.000,00	17.000,00
Subfunção:	241 - Assistência ao Idoso	0,00	65.000,00	147.000,00	0,00	0,00	212.000,00
Programa:	812 - BENEFÍCIO DE PRESTAÇÃO CONTINUADA - BPC	0,00	65.000,00	147.000,00	0,00	0,00	212.000,00
Ação:	2.1148 - Manutenção das Ações Vinculadas ao Programa de API - Básico	0,00	65.000,00	147.000,00	0,00	0,00	212.000,00
	1390 - 3.3.90.30.00	**0,00**	**34.000,00**	**34.000,00**	**0,00**	**0,00**	**68.000,00**
	1 - Recursos Próprios - 0.1.00	0,00	4.000,00	4.000,00	0,00	0,00	8.000,00
	9 - Recursos Transferidos pelo FNAS - 0.1.52	0,00	30.000,00	30.000,00	0,00	0,00	60.000,00
	1392 - 3.3.90.36.00	**0,00**	**18.000,00**	**50.000,00**	**0,00**	**0,00**	**68.000,00**
	1 - Recursos Próprios - 0.1.00	0,00	3.000,00	3.000,00	0,00	0,00	6.000,00
	9 - Recursos Transferidos pelo FNAS - 0.1.52	0,00	15.000,00	47.000,00	0,00	0,00	62.000,00
	1393 - 3.3.90.39.00	**0,00**	**13.000,00**	**63.000,00**	**0,00**	**0,00**	**76.000,00**
	1 - Recursos Próprios - 0.1.00	0,00	3.000,00	3.000,00	0,00	0,00	6.000,00
	9 - Recursos Transferidos pelo FNAS - 0.1.52	0,00	10.000,00	60.000,00	0,00	0,00	70.000,00
Subfunção:	242 - Assistência ao Portador de Deficiência	0,00	73.000,00	402.534,00	348.000,00	433.000,00	1.256.534,00
Programa:	807 - ATENÇÃO À PESSOA PORTADORA DE DEFICIÊNCIA - PPD	0,00	73.000,00	402.534,00	348.000,00	433.000,00	1.256.534,00
Ação:	1.127 - Aquisição de Móveis, Máquinas e Equipamentos Diversos para Ações do PPD	0,00	16.000,00	17.534,00	15.000,00	10.000,00	58.534,00
	1394 - 4.4.90.52.00	**0,00**	**16.000,00**	**17.534,00**	**15.000,00**	**10.000,00**	**58.534,00**
	1 - Recursos Próprios - 0.1.00	0,00	6.000,00	6.000,00	5.000,00	5.000,00	22.000,00
	17 - Convênios Assistência Social - 0.1.53	0,00	10.000,00	11.534,00	10.000,00	5.000,00	36.534,00
Ação:	2.247 - Manutenção de Ajuda aos Portadores de Necessidades Especiais - Piso de	0,00	57.000,00	385.000,00	333.000,00	423.000,00	1.198.000,00
	1395 - 3.1.90.04.00	**0,00**	**10.000,00**	**40.000,00**	**40.000,00**	**46.000,00**	**136.000,00**
	1 - Recursos Próprios - 0.1.00	0,00	5.000,00	5.000,00	5.000,00	6.000,00	21.000,00
	9 - Recursos Transferidos pelo FNAS - 0.1.52	0,00	5.000,00	35.000,00	35.000,00	40.000,00	115.000,00
	1396 - 3.1.90.11.00	**0,00**	**5.000,00**	**35.000,00**	**35.000,00**	**40.000,00**	**115.000,00**
	9 - Recursos Transferidos pelo FNAS - 0.1.52	0,00	5.000,00	35.000,00	35.000,00	40.000,00	115.000,00
	1397 - 3.1.90.13.00	**0,00**	**2.000,00**	**22.000,00**	**22.000,00**	**27.000,00**	**73.000,00**
	1 - Recursos Próprios - 0.1.00	0,00	2.000,00	2.000,00	2.000,00	2.000,00	8.000,00
	9 - Recursos Transferidos pelo FNAS - 0.1.52	0,00	0,00	20.000,00	20.000,00	25.000,00	65.000,00
	1398 - 3.3.90.14.00	**0,00**	**2.000,00**	**12.000,00**	**12.000,00**	**12.000,00**	**38.000,00**

DEMONSTRATIVO DE COMPATIBILIDADE ENTRE O PPA E A LOA

PPA 2014 - 2017 - Valores em R$

		Valor global	2014	2015	2016	2017	Total
	1 - Recursos Próprios - 0.1.00	0,00	2.000,00	2.000,00	2.000,00	2.000,00	8.000,00
	9 - Recursos Transferidos pelo FNAS - 0.1.52	0,00	0,00	10.000,00	10.000,00	10.000,00	30.000,00
	1399 - 3.3.90.30.00	**0,00**	**16.000,00**	**52.000,00**	**12.000,00**	**42.000,00**	**122.000,00**
	1 - Recursos Próprios - 0.1.00	0,00	2.000,00	2.000,00	2.000,00	2.000,00	8.000,00
	9 - Recursos Transferidos pelo FNAS - 0.1.52	0,00	14.000,00	50.000,00	10.000,00	40.000,00	114.000,00
	1400 - 3.3.90.32.00	**0,00**	**2.000,00**	**52.000,00**	**57.000,00**	**57.000,00**	**168.000,00**
	1 - Recursos Próprios - 0.1.00	0,00	2.000,00	2.000,00	2.000,00	2.000,00	8.000,00
	9 - Recursos Transferidos pelo FNAS - 0.1.52	0,00	0,00	50.000,00	55.000,00	55.000,00	160.000,00
	1401 - 3.3.90.33.00	**0,00**	**3.000,00**	**55.000,00**	**17.000,00**	**35.000,00**	**110.000,00**
	9 - Recursos Transferidos pelo FNAS - 0.1.52	0,00	3.000,00	55.000,00	17.000,00	35.000,00	110.000,00
	1402 - 3.3.90.36.00	**0,00**	**4.000,00**	**54.000,00**	**57.000,00**	**72.000,00**	**187.000,00**
	1 - Recursos Próprios - 0.1.00	0,00	2.000,00	2.000,00	2.000,00	2.000,00	8.000,00
	9 - Recursos Transferidos pelo FNAS - 0.1.52	0,00	2.000,00	52.000,00	55.000,00	70.000,00	179.000,00
	1403 - 3.3.90.39.00	**0,00**	**13.000,00**	**63.000,00**	**81.000,00**	**92.000,00**	**249.000,00**
	1 - Recursos Próprios - 0.1.00	0,00	6.000,00	6.000,00	6.000,00	7.000,00	25.000,00
	9 - Recursos Transferidos pelo FNAS - 0.1.52	0,00	7.000,00	57.000,00	75.000,00	85.000,00	224.000,00
Subfunção:	243 - Assistência à Criança e ao Adolescente	0,00	1.412.000,00	1.505.950,00	1.378.000,00	1.542.000,00	5.837.950,00
Programa:	801 - GESTÃO DA ASSISTÊNCIA SOCIAL	0,00	15.000,00	15.000,00	15.000,00	10.000,00	55.000,00
Ação:	1.116 - Construção e/ou Aquisição de Parques Infantis	0,00	15.000,00	15.000,00	15.000,00	10.000,00	55.000,00
	1426 - 4.4.90.51.00	**0,00**	**10.000,00**	**10.000,00**	**10.000,00**	**5.000,00**	**35.000,00**
	1 - Recursos Próprios - 0.1.00	0,00	10.000,00	10.000,00	10.000,00	5.000,00	35.000,00
	1427 - 4.4.90.52.00	**0,00**	**5.000,00**	**5.000,00**	**5.000,00**	**5.000,00**	**20.000,00**
	1 - Recursos Próprios - 0.1.00	0,00	5.000,00	5.000,00	5.000,00	5.000,00	20.000,00
Programa:	802 - FORTALECIMENTO DA REDE DE PROTEÇÃO BÁSICA	0,00	523.000,00	463.000,00	0,00	0,00	986.000,00
Ação:	1.98 - Aquisição de Móveis, Máquinas e Equipamentos Diversos - PROJOVEM - PVB I	0,00	5.000,00	5.000,00	0,00	0,00	10.000,00
	1419 - 4.4.90.52.00	**0,00**	**5.000,00**	**5.000,00**	**0,00**	**0,00**	**10.000,00**
	1 - Recursos Próprios - 0.1.00	0,00	5.000,00	5.000,00	0,00	0,00	10.000,00
Ação:	1.1209 - Aquisição de Veículos, Móveis, Máquinas e Equipamentos Diversos -	0,00	6.000,00	6.000,00	0,00	0,00	12.000,00
	1429 - 4.4.90.52.00	**0,00**	**6.000,00**	**6.000,00**	**0,00**	**0,00**	**12.000,00**
	1 - Recursos Próprios - 0.1.00	0,00	3.000,00	3.000,00	0,00	0,00	6.000,00
	17 - Convênios Assistência Social - 0.1.53	0,00	3.000,00	3.000,00	0,00	0,00	6.000,00
Ação:	2.138 - Manutenção das Ações Vinculadas ao Centro de Atendimento aos Usuários	0,00	24.000,00	24.000,00	0,00	0,00	48.000,00
	1430 - 3.1.90.04.00	**0,00**	**24.000,00**	**24.000,00**	**0,00**	**0,00**	**48.000,00**
	1 - Recursos Próprios - 0.1.00	0,00	4.000,00	4.000,00	0,00	0,00	8.000,00
	17 - Convênios Assistência Social - 0.1.53	0,00	20.000,00	20.000,00	0,00	0,00	40.000,00
Ação:	2.259 - Manutenção das Atividades do Programa PROJOVEM - PF	0,00	488.000,00	428.000,00	0,00	0,00	916.000,00

DEMONSTRATIVO DE COMPATIBILIDADE ENTRE O PPA E A LOA

PPA 2014 - 2017 - Valores em R$

		Valor global	2014	2015	2016	2017	Total
	1420 - 3.1.90.04.00	**0,00**	**126.000,00**	**128.000,00**	**0,00**	**0,00**	**254.000,00**
	1 - Recursos Próprios - 0.1.00	0,00	126.000,00	78.000,00	0,00	0,00	204.000,00
	9 - Recursos Transferidos pelo FNAS - 0.1.52	0,00	0,00	50.000,00	0,00	0,00	50.000,00
	1421 - 3.1.90.13.00	**0,00**	**20.000,00**	**18.050,00**	**0,00**	**0,00**	**38.050,00**
	1 - Recursos Próprios - 0.1.00	0,00	20.000,00	15.000,00	0,00	0,00	35.000,00
	9 - Recursos Transferidos pelo FNAS - 0.1.52	0,00	0,00	3.050,00	0,00	0,00	3.050,00
	1422 - 3.3.90.30.00	**0,00**	**183.000,00**	**71.950,00**	**0,00**	**0,00**	**254.950,00**
	1 - Recursos Próprios - 0.1.00	0,00	3.000,00	3.000,00	0,00	0,00	6.000,00
	9 - Recursos Transferidos pelo FNAS - 0.1.52	0,00	180.000,00	68.950,00	0,00	0,00	248.950,00
	1423 - 3.3.90.36.00	**0,00**	**35.000,00**	**38.000,00**	**0,00**	**0,00**	**73.000,00**
	1 - Recursos Próprios - 0.1.00	0,00	5.000,00	8.000,00	0,00	0,00	13.000,00
	9 - Recursos Transferidos pelo FNAS - 0.1.52	0,00	30.000,00	30.000,00	0,00	0,00	60.000,00
	1424 - 3.3.90.39.00	**0,00**	**122.000,00**	**170.000,00**	**0,00**	**0,00**	**292.000,00**
	1 - Recursos Próprios - 0.1.00	0,00	2.000,00	50.000,00	0,00	0,00	52.000,00
	9 - Recursos Transferidos pelo FNAS - 0.1.52	0,00	120.000,00	120.000,00	0,00	0,00	240.000,00
	1425 - 3.3.90.47.00	**0,00**	**2.000,00**	**2.000,00**	**0,00**	**0,00**	**4.000,00**
	1 - Recursos Próprios - 0.1.00	0,00	2.000,00	2.000,00	0,00	0,00	4.000,00
Programa:	803 - FORTALECIMENTO DA REDE DE PROTEÇÃO SOCIAL ESPECIAL	0,00	609.000,00	817.000,00	1.196.000,00	1.321.000,00	3.943.000,00
Ação:	1.1200 - Aquisição de Veículos, Móveis, Máquinas e Equipamentos Diversos - PETI -	0,00	10.000,00	10.000,00	0,00	0,00	20.000,00
	1404 - 4.4.90.52.00	**0,00**	**10.000,00**	**10.000,00**	**0,00**	**0,00**	**20.000,00**
	1 - Recursos Próprios - 0.1.00	0,00	5.000,00	5.000,00	0,00	0,00	10.000,00
	9 - Recursos Transferidos pelo FNAS - 0.1.52	0,00	5.000,00	5.000,00	0,00	0,00	10.000,00
Ação:	1.1208 - Aquisição de Móveis, Máquinas e Equipamentos Diversos	0,00	25.000,00	25.000,00	25.000,00	16.000,00	91.000,00
	1428 - 4.4.90.52.00	**0,00**	**25.000,00**	**25.000,00**	**25.000,00**	**16.000,00**	**91.000,00**
	1 - Recursos Próprios - 0.1.00	0,00	5.000,00	5.000,00	5.000,00	6.000,00	21.000,00
	17 - Convênios Assistência Social - 0.1.53	0,00	20.000,00	20.000,00	20.000,00	10.000,00	70.000,00
Ação:	2.241 - Apoio ao Programa de Erradicação ao Trabalho Infantil - PETI - PVMC	0,00	475.000,00	355.000,00	591.000,00	676.000,00	2.097.000,00
	1405 - 3.1.90.04.00	**0,00**	**215.000,00**	**129.000,00**	**265.000,00**	**280.000,00**	**889.000,00**
	1 - Recursos Próprios - 0.1.00	0,00	95.000,00	95.000,00	75.000,00	90.000,00	355.000,00
	9 - Recursos Transferidos pelo FNAS - 0.1.52	0,00	120.000,00	34.000,00	190.000,00	190.000,00	534.000,00
	1406 - 3.1.90.13.00	**0,00**	**20.000,00**	**20.000,00**	**20.000,00**	**25.000,00**	**85.000,00**
	1 - Recursos Próprios - 0.1.00	0,00	20.000,00	20.000,00	20.000,00	25.000,00	85.000,00
	1407 - 3.3.90.14.00	**0,00**	**2.000,00**	**2.000,00**	**2.000,00**	**2.000,00**	**8.000,00**
	1 - Recursos Próprios - 0.1.00	0,00	2.000,00	2.000,00	2.000,00	2.000,00	8.000,00
	1408 - 3.3.90.30.00	**0,00**	**136.000,00**	**136.000,00**	**206.000,00**	**236.000,00**	**714.000,00**
	1 - Recursos Próprios - 0.1.00	0,00	6.000,00	6.000,00	6.000,00	6.000,00	24.000,00
	9 - Recursos Transferidos pelo FNAS - 0.1.52	0,00	130.000,00	130.000,00	200.000,00	230.000,00	690.000,00

DEMONSTRATIVO DE COMPATIBILIDADE ENTRE O PPA E A LOA

PPA 2014 - 2017 - Valores em R$

		Valor global	2014	2015	2016	2017	Total
	1409 - 3.3.90.32.00	**0,00**	**10.000,00**	**10.000,00**	**10.000,00**	**10.000,00**	**40.000,00**
	1 - Recursos Próprios - 0.1.00	0,00	10.000,00	10.000,00	10.000,00	10.000,00	40.000,00
	1410 - 3.3.90.36.00	**0,00**	**16.000,00**	**16.000,00**	**16.000,00**	**21.000,00**	**69.000,00**
	1 - Recursos Próprios - 0.1.00	0,00	10.000,00	10.000,00	10.000,00	15.000,00	45.000,00
	9 - Recursos Transferidos pelo FNAS - 0.1.52	0,00	6.000,00	6.000,00	6.000,00	6.000,00	24.000,00
	1411 - 3.3.90.39.00	**0,00**	**74.000,00**	**40.000,00**	**70.000,00**	**100.000,00**	**284.000,00**
	1 - Recursos Próprios - 0.1.00	0,00	10.000,00	10.000,00	10.000,00	15.000,00	45.000,00
	9 - Recursos Transferidos pelo FNAS - 0.1.52	0,00	64.000,00	30.000,00	60.000,00	85.000,00	239.000,00
	1412 - 3.3.90.92.00	**0,00**	**2.000,00**	**2.000,00**	**2.000,00**	**2.000,00**	**8.000,00**
	1 - Recursos Próprios - 0.1.00	0,00	2.000,00	2.000,00	2.000,00	2.000,00	8.000,00
Ação:	2.258 - Manutenção do Programa SENTINELA - PFMC - CREAS	0,00	99.000,00	427.000,00	580.000,00	629.000,00	1.735.000,00
	1413 - 3.1.90.04.00	**0,00**	**30.000,00**	**156.000,00**	**210.000,00**	**230.000,00**	**626.000,00**
	1 - Recursos Próprios - 0.1.00	0,00	30.000,00	109.000,00	120.000,00	130.000,00	389.000,00
	9 - Recursos Transferidos pelo FNAS - 0.1.52	0,00	0,00	0,00	40.000,00	40.000,00	80.000,00
	37 - FEAS - Fundo Estadual de Assistência Social - 0.1.43	0,00	0,00	47.000,00	50.000,00	60.000,00	157.000,00
	1414 - 3.1.90.13.00	**0,00**	**5.000,00**	**57.000,00**	**67.000,00**	**85.000,00**	**214.000,00**
	1 - Recursos Próprios - 0.1.00	0,00	5.000,00	7.000,00	7.000,00	7.000,00	26.000,00
	9 - Recursos Transferidos pelo FNAS - 0.1.52	0,00	0,00	0,00	30.000,00	40.000,00	70.000,00
	37 - FEAS - Fundo Estadual de Assistência Social - 0.1.43	0,00	0,00	50.000,00	30.000,00	38.000,00	118.000,00
	1415 - 3.3.90.30.00	**0,00**	**23.000,00**	**69.000,00**	**126.500,00**	**122.000,00**	**340.500,00**
	1 - Recursos Próprios - 0.1.00	0,00	3.000,00	2.000,00	2.000,00	2.000,00	9.000,00
	9 - Recursos Transferidos pelo FNAS - 0.1.52	0,00	20.000,00	17.000,00	50.000,00	50.000,00	137.000,00
	37 - FEAS - Fundo Estadual de Assistência Social - 0.1.43	0,00	0,00	50.000,00	74.500,00	70.000,00	194.500,00
	1416 - 3.3.90.33.00	**0,00**	**2.000,00**	**52.000,00**	**56.500,00**	**61.405,00**	**171.905,00**
	1 - Recursos Próprios - 0.1.00	0,00	2.000,00	2.000,00	2.000,00	2.000,00	8.000,00
	37 - FEAS - Fundo Estadual de Assistência Social - 0.1.43	0,00	0,00	50.000,00	54.500,00	59.405,00	163.905,00
	1417 - 3.3.90.36.00	**0,00**	**17.000,00**	**62.000,00**	**95.000,00**	**100.595,00**	**274.595,00**
	1 - Recursos Próprios - 0.1.00	0,00	2.000,00	2.000,00	15.000,00	20.000,00	39.000,00
	9 - Recursos Transferidos pelo FNAS - 0.1.52	0,00	15.000,00	10.000,00	20.000,00	20.000,00	65.000,00
	37 - FEAS - Fundo Estadual de Assistência Social - 0.1.43	0,00	0,00	50.000,00	60.000,00	60.595,00	170.595,00
	1418 - 3.3.90.39.00	**0,00**	**22.000,00**	**31.000,00**	**25.000,00**	**30.000,00**	**108.000,00**
	1 - Recursos Próprios - 0.1.00	0,00	2.000,00	20.000,00	15.000,00	20.000,00	57.000,00
	9 - Recursos Transferidos pelo FNAS - 0.1.52	0,00	20.000,00	11.000,00	10.000,00	10.000,00	51.000,00
Programa:	811 - BENEFÍCIOS EVENTUAIS	0,00	265.000,00	210.950,00	167.000,00	211.000,00	853.950,00
Ação:	2.145 - Manutenção das Ações Vinculadas ao Centro de Atendimento aos Usuários	0,00	265.000,00	210.950,00	167.000,00	211.000,00	853.950,00
	1438 - 3.3.90.30.00	**0,00**	**100.000,00**	**95.000,00**	**30.000,00**	**60.000,00**	**285.000,00**
	1 - Recursos Próprios - 0.1.00	0,00	50.000,00	50.000,00	20.000,00	30.000,00	150.000,00

DEMONSTRATIVO DE COMPATIBILIDADE ENTRE O PPA E A LOA

PPA 2014 - 2017 - Valores em R$

		Valor global	2014	2015	2016	2017	Total
	17 - Covênios Assistência Social - 0.1.53	0,00	50.000,00	45.000,00	10.000,00	30.000,00	135.000,00
	1440 - 3.3.90.36.00	**0,00**	**12.000,00**	**12.950,00**	**12.000,00**	**27.000,00**	**63.950,00**
	1 - Recursos Próprios - 0.1.00	0,00	10.000,00	10.950,00	10.000,00	15.000,00	45.950,00
	17 - Covênios Assistência Social - 0.1.53	0,00	2.000,00	2.000,00	2.000,00	12.000,00	18.000,00
	401 - 3.3.90.39.00	**0,00**	**150.000,00**	**100.000,00**	**122.000,00**	**120.000,00**	**492.000,00**
	17 - Covênios Assistência Social - 0.1.53	0,00	150.000,00	100.000,00	122.000,00	120.000,00	492.000,00
	1436 - 3.3.90.48.00	**0,00**	**3.000,00**	**3.000,00**	**3.000,00**	**4.000,00**	**13.000,00**
	1 - Recursos Próprios - 0.1.00	0,00	3.000,00	3.000,00	3.000,00	4.000,00	13.000,00
Subfunção:	244 - Assistência Comunitária	0,00	1.835.000,00	2.445.801,00	2.751.000,00	3.087.000,00	10.118.801,00
Programa:	801 - GESTÃO DA ASSISTÊNCIA SOCIAL	0,00	6.000,00	6.000,00	0,00	0,00	12.000,00
Ação:	1.132 - Aquisição de Móveis, Máquinas e Equipamentos Diversos	0,00	6.000,00	6.000,00	0,00	0,00	12.000,00
	1553 - 4.4.90.52.00	**0,00**	**6.000,00**	**6.000,00**	**0,00**	**0,00**	**12.000,00**
	1 - Recursos Próprios - 0.1.00	0,00	6.000,00	6.000,00	0,00	0,00	12.000,00
Programa:	802 - FORTALECIMENTO DA REDE DE PROTEÇÃO BÁSICA	0,00	621.000,00	994.000,00	1.163.000,00	1.456.000,00	4.234.000,00
Ação:	1.110 - Aquisição de Veículos, Móveis, Máquinas, Utensílios e Equipamentos	0,00	19.000,00	19.000,00	19.000,00	10.000,00	67.000,00
	1474 - 4.4.90.52.00	**0,00**	**19.000,00**	**19.000,00**	**19.000,00**	**10.000,00**	**67.000,00**
	1 - Recursos Próprios - 0.1.00	0,00	15.000,00	15.000,00	15.000,00	5.000,00	50.000,00
	9 - Recursos Transferidos pelo FNAS - 0.1.52	0,00	4.000,00	4.000,00	4.000,00	5.000,00	17.000,00
Ação:	2.243 - Manutenção do Centro de Referência de Assistência Social - CRAS	0,00	265.000,00	222.000,00	260.000,00	386.000,00	1.133.000,00
	1475 - 3.1.90.04.00	**0,00**	**162.000,00**	**114.000,00**	**114.000,00**	**147.000,00**	**537.000,00**
	1 - Recursos Próprios - 0.1.00	0,00	148.000,00	100.000,00	100.000,00	120.000,00	468.000,00
	9 - Recursos Transferidos pelo FNAS - 0.1.52	0,00	14.000,00	14.000,00	14.000,00	27.000,00	69.000,00
	1476 - 3.1.90.11.00	**0,00**	**7.000,00**	**7.000,00**	**7.000,00**	**8.000,00**	**29.000,00**
	1 - Recursos Próprios - 0.1.00	0,00	7.000,00	7.000,00	7.000,00	8.000,00	29.000,00
	1477 - 3.1.90.13.00	**0,00**	**18.000,00**	**18.000,00**	**23.000,00**	**25.000,00**	**84.000,00**
	1 - Recursos Próprios - 0.1.00	0,00	18.000,00	18.000,00	23.000,00	25.000,00	84.000,00
	1478 - 3.3.90.14.00	**0,00**	**8.000,00**	**8.000,00**	**8.000,00**	**9.000,00**	**33.000,00**
	1 - Recursos Próprios - 0.1.00	0,00	8.000,00	8.000,00	8.000,00	9.000,00	33.000,00
	1479 - 3.3.90.30.00	**0,00**	**22.000,00**	**22.000,00**	**53.000,00**	**69.000,00**	**166.000,00**
	1 - Recursos Próprios - 0.1.00	0,00	2.000,00	2.000,00	3.000,00	3.000,00	10.000,00
	9 - Recursos Transferidos pelo FNAS - 0.1.52	0,00	20.000,00	20.000,00	50.000,00	66.000,00	156.000,00
	1480 - 3.3.90.32.00	**0,00**	**4.000,00**	**4.000,00**	**4.000,00**	**5.000,00**	**17.000,00**
	1 - Recursos Próprios - 0.1.00	0,00	4.000,00	4.000,00	4.000,00	5.000,00	17.000,00
	1481 - 3.3.90.33.00	**0,00**	**8.000,00**	**8.000,00**	**8.000,00**	**10.000,00**	**34.000,00**
	1 - Recursos Próprios - 0.1.00	0,00	8.000,00	8.000,00	8.000,00	10.000,00	34.000,00
	1482 - 3.3.90.36.00	**0,00**	**16.000,00**	**21.000,00**	**28.000,00**	**68.000,00**	**133.000,00**
	1 - Recursos Próprios - 0.1.00	0,00	8.000,00	13.000,00	20.000,00	50.000,00	91.000,00

DEMONSTRATIVO DE COMPATIBILIDADE ENTRE O PPA E A LOA

PPA 2014 - 2017 - Valores em R$

		Valor global	2014	2015	2016	2017	Total
	9 - Recursos Transferidos pelo FNAS - 0.1.52	0,00	8.000,00	8.000,00	8.000,00	18.000,00	42.000,00
	1483 - 3.3.90.39.00	**0,00**	**20.000,00**	**20.000,00**	**15.000,00**	**45.000,00**	**100.000,00**
	1 - Recursos Próprios - 0.1.00	0,00	10.000,00	10.000,00	5.000,00	10.000,00	35.000,00
	9 - Recursos Transferidos pelo FNAS - 0.1.52	0,00	10.000,00	10.000,00	10.000,00	35.000,00	65.000,00
Ação:	2.250 - Programa de Atenção Integral à Família - PAIF - Piso Básico Fixo	0,00	337.000,00	313.000,00	296.000,00	427.000,00	1.373.000,00
	400 - 3.1.90.04.00	**0,00**	**25.000,00**	**25.000,00**	**97.000,00**	**145.000,00**	**292.000,00**
	1 - Recursos Próprios - 0.1.00	0,00	10.000,00	10.000,00	10.000,00	15.000,00	45.000,00
	9 - Recursos Transferidos pelo FNAS - 0.1.52	0,00	15.000,00	15.000,00	87.000,00	130.000,00	247.000,00
	1499 - 3.1.90.13.00	**0,00**	**15.000,00**	**15.000,00**	**5.000,00**	**10.000,00**	**45.000,00**
	1 - Recursos Próprios - 0.1.00	0,00	15.000,00	15.000,00	5.000,00	10.000,00	45.000,00
	1500 - 3.3.90.14.00	**0,00**	**2.000,00**	**2.000,00**	**2.000,00**	**2.000,00**	**8.000,00**
	1 - Recursos Próprios - 0.1.00	0,00	2.000,00	2.000,00	2.000,00	2.000,00	8.000,00
	1501 - 3.3.90.30.00	**0,00**	**220.000,00**	**220.000,00**	**118.000,00**	**140.000,00**	**698.000,00**
	9 - Recursos Transferidos pelo FNAS - 0.1.52	0,00	220.000,00	220.000,00	118.000,00	140.000,00	698.000,00
	1504 - 3.3.90.32.00	**0,00**	**5.000,00**	**5.000,00**	**0,00**	**0,00**	**10.000,00**
	1 - Recursos Próprios - 0.1.00	0,00	5.000,00	5.000,00	0,00	0,00	10.000,00
	1505 - 3.3.90.36.00	**0,00**	**36.000,00**	**12.000,00**	**39.000,00**	**44.000,00**	**131.000,00**
	1 - Recursos Próprios - 0.1.00	0,00	6.000,00	6.000,00	6.000,00	7.000,00	25.000,00
	9 - Recursos Transferidos pelo FNAS - 0.1.52	0,00	30.000,00	6.000,00	33.000,00	37.000,00	106.000,00
	1515 - 3.3.90.39.00	**0,00**	**34.000,00**	**34.000,00**	**35.000,00**	**86.000,00**	**189.000,00**
	1 - Recursos Próprios - 0.1.00	0,00	4.000,00	4.000,00	4.000,00	46.000,00	58.000,00
	9 - Recursos Transferidos pelo FNAS - 0.1.52	0,00	30.000,00	30.000,00	31.000,00	40.000,00	131.000,00
Ação:	2.2185 - Manutenção das Ações Vinculadas ao SCFV - Serviço de Convivência e	0,00	0,00	440.000,00	588.000,00	633.000,00	1.661.000,00
	1583 - 3.1.90.04.00	**0,00**	**0,00**	**160.000,00**	**200.000,00**	**200.000,00**	**560.000,00**
	9 - Recursos Transferidos pelo FNAS - 0.1.52	0,00	0,00	160.000,00	200.000,00	200.000,00	560.000,00
	1584 - 3.1.90.13.00	**0,00**	**0,00**	**40.000,00**	**40.000,00**	**45.000,00**	**125.000,00**
	1 - Recursos Próprios - 0.1.00	0,00	0,00	40.000,00	40.000,00	45.000,00	125.000,00
	1585 - 3.3.90.30.00	**0,00**	**0,00**	**200.000,00**	**300.000,00**	**320.000,00**	**820.000,00**
	1 - Recursos Próprios - 0.1.00	0,00	0,00	190.000,00	50.000,00	70.000,00	310.000,00
	9 - Recursos Transferidos pelo FNAS - 0.1.52	0,00	0,00	10.000,00	250.000,00	250.000,00	510.000,00
	1586 - 3.3.90.36.00	**0,00**	**0,00**	**25.000,00**	**35.000,00**	**50.000,00**	**110.000,00**
	1 - Recursos Próprios - 0.1.00	0,00	0,00	5.000,00	15.000,00	20.000,00	40.000,00
	9 - Recursos Transferidos pelo FNAS - 0.1.52	0,00	0,00	20.000,00	20.000,00	30.000,00	70.000,00
	1587 - 3.3.90.39.00	**0,00**	**0,00**	**15.000,00**	**13.000,00**	**18.000,00**	**46.000,00**
	1 - Recursos Próprios - 0.1.00	0,00	0,00	3.000,00	3.000,00	3.000,00	9.000,00
	9 - Recursos Transferidos pelo FNAS - 0.1.52	0,00	0,00	12.000,00	10.000,00	15.000,00	37.000,00
Programa:	803 - FORTALECIMENTO DA REDE DE PROTEÇÃO SOCIAL ESPE	0,00	189.000,00	189.000,00	175.000,00	237.000,00	790.000,00

DEMONSTRATIVO DE COMPATIBILIDADE ENTRE O PPA E A LOA

PPA 2014 - 2017 - Valores em R$

		Valor global	2014	2015	2016	2017	Total
Ação:	1.1012 - Aquisição de Veículos, Móveis, Máquinas e Equipamentos Permanentes -	0,00	6.000,00	6.000,00	5.000,00	5.000,00	22.000,00
	399 - 4.4.90.52.00	**0,00**	**6.000,00**	**6.000,00**	**5.000,00**	**5.000,00**	**22.000,00**
	1 - Recursos Próprios - 0.1.00	0,00	6.000,00	6.000,00	5.000,00	5.000,00	22.000,00
Ação:	2.139 - Manutenção das Ações Vinculadas ao Aprimoramento do IGD/SUAS	0,00	4.000,00	4.000,00	0,00	0,00	8.000,00
	1464 - 3.3.90.32.00	**0,00**	**4.000,00**	**4.000,00**	**0,00**	**0,00**	**8.000,00**
	1 - Recursos Próprios - 0.1.00	0,00	4.000,00	4.000,00	0,00	0,00	8.000,00
Ação:	2.238 - Manutenção das Ações Vinculadas ao CREAS - Piso de Média Complexidade	0,00	170.000,00	170.000,00	170.000,00	232.000,00	742.000,00
	407 - 3.1.90.04.00	**0,00**	**80.000,00**	**80.000,00**	**80.000,00**	**90.000,00**	**330.000,00**
	1 - Recursos Próprios - 0.1.00	0,00	80.000,00	80.000,00	80.000,00	90.000,00	330.000,00
	1537 - 3.1.90.13.00	**0,00**	**15.000,00**	**15.000,00**	**15.000,00**	**20.000,00**	**65.000,00**
	1 - Recursos Próprios - 0.1.00	0,00	15.000,00	15.000,00	15.000,00	20.000,00	65.000,00
	1539 - 3.3.90.30.00	**0,00**	**35.000,00**	**35.000,00**	**35.000,00**	**45.000,00**	**150.000,00**
	1 - Recursos Próprios - 0.1.00	0,00	10.000,00	10.000,00	10.000,00	15.000,00	45.000,00
	9 - Recursos Transferidos pelo FNAS - 0.1.52	0,00	25.000,00	25.000,00	25.000,00	30.000,00	105.000,00
	1542 - 3.3.90.32.00	**0,00**	**3.000,00**	**3.000,00**	**3.000,00**	**4.000,00**	**13.000,00**
	1 - Recursos Próprios - 0.1.00	0,00	3.000,00	3.000,00	3.000,00	4.000,00	13.000,00
	1544 - 3.3.90.36.00	**0,00**	**17.000,00**	**17.000,00**	**17.000,00**	**33.000,00**	**84.000,00**
	1 - Recursos Próprios - 0.1.00	0,00	7.000,00	7.000,00	7.000,00	8.000,00	29.000,00
	9 - Recursos Transferidos pelo FNAS - 0.1.52	0,00	10.000,00	10.000,00	10.000,00	25.000,00	55.000,00
	1547 - 3.3.90.39.00	**0,00**	**20.000,00**	**20.000,00**	**20.000,00**	**40.000,00**	**100.000,00**
	1 - Recursos Próprios - 0.1.00	0,00	10.000,00	10.000,00	10.000,00	15.000,00	45.000,00
	9 - Recursos Transferidos pelo FNAS - 0.1.52	0,00	10.000,00	10.000,00	10.000,00	25.000,00	55.000,00
Ação:	2.257 - Manutenção das Atividades do Programa de Proteção Social	0,00	9.000,00	9.000,00	0,00	0,00	18.000,00
	408 - 3.3.90.30.00	**0,00**	**3.000,00**	**3.000,00**	**0,00**	**0,00**	**6.000,00**
	1 - Recursos Próprios - 0.1.00	0,00	3.000,00	3.000,00	0,00	0,00	6.000,00
	1550 - 3.3.90.36.00	**0,00**	**3.000,00**	**3.000,00**	**0,00**	**0,00**	**6.000,00**
	1 - Recursos Próprios - 0.1.00	0,00	3.000,00	3.000,00	0,00	0,00	6.000,00
	1551 - 3.3.90.39.00	**0,00**	**3.000,00**	**3.000,00**	**0,00**	**0,00**	**6.000,00**
	1 - Recursos Próprios - 0.1.00	0,00	3.000,00	3.000,00	0,00	0,00	6.000,00
Programa:	804 - ÍNDICE DE GESTÃO DESCENTRALIZADA IGD M - PROGRAMA BOLSA FAMÍLIA	0,00	331.000,00	290.000,00	555.000,00	506.000,00	1.682.000,00
Ação:	1.117 - Construção, Reforma ou Ampliação de Imóveis - IGD/PBF	0,00	0,00	0,00	80.000,00	20.000,00	100.000,00
	1610 - 4.4.90.51.00	**0,00**	**0,00**	**0,00**	**80.000,00**	**20.000,00**	**100.000,00**
	1 - Recursos Próprios - 0.1.00	0,00	0,00	0,00	50.000,00	5.000,00	55.000,00
	9 - Recursos Transferidos pelo FNAS - 0.1.52	0,00	0,00	0,00	30.000,00	15.000,00	45.000,00
Ação:	1.1011 - Aquisição de Móveis, Máquinas e Veículos para o Programa IGD/PBF	0,00	10.000,00	10.000,00	110.000,00	25.000,00	155.000,00
	1522 - 4.4.90.52.00	**0,00**	**10.000,00**	**10.000,00**	**110.000,00**	**25.000,00**	**155.000,00**

DEMONSTRATIVO DE COMPATIBILIDADE ENTRE O PPA E A LOA

PPA 2014 - 2017 - Valores em R$

		Valor global	2014	2015	2016	2017	Total
	1 - Recursos Próprios - 0.1.00	0,00	10.000,00	10.000,00	10.000,00	5.000,00	35.000,00
	9 - Recursos Transferidos pelo FNAS - 0.1.52	0,00	0,00	0,00	100.000,00	20.000,00	120.000,00
Ação:	2.260 - Manutenção do Programa Bolsa-Família - IGD/PBF	0,00	321.000,00	280.000,00	365.000,00	461.000,00	1.427.000,00
	1525 - 3.1.90.04.00	**0,00**	**40.000,00**	**40.000,00**	**90.000,00**	**120.000,00**	**290.000,00**
	1 - Recursos Próprios - 0.1.00	0,00	40.000,00	40.000,00	90.000,00	120.000,00	290.000,00
	1526 - 3.1.90.13.00	**0,00**	**8.000,00**	**8.000,00**	**20.000,00**	**30.000,00**	**66.000,00**
	1 - Recursos Próprios - 0.1.00	0,00	8.000,00	8.000,00	20.000,00	30.000,00	66.000,00
	1528 - 3.3.90.14.00	**0,00**	**5.000,00**	**5.000,00**	**5.000,00**	**6.000,00**	**21.000,00**
	9 - Recursos Transferidos pelo FNAS - 0.1.52	0,00	5.000,00	5.000,00	5.000,00	6.000,00	21.000,00
	1530 - 3.3.90.30.00	**0,00**	**47.000,00**	**72.000,00**	**165.000,00**	**190.000,00**	**474.000,00**
	1 - Recursos Próprios - 0.1.00	0,00	7.000,00	7.000,00	130.000,00	150.000,00	294.000,00
	9 - Recursos Transferidos pelo FNAS - 0.1.52	0,00	40.000,00	65.000,00	35.000,00	40.000,00	180.000,00
	1532 - 3.3.90.36.00	**0,00**	**221.000,00**	**135.000,00**	**50.000,00**	**65.000,00**	**471.000,00**
	1 - Recursos Próprios - 0.1.00	0,00	7.000,00	7.000,00	30.000,00	35.000,00	79.000,00
	9 - Recursos Transferidos pelo FNAS - 0.1.52	0,00	214.000,00	128.000,00	20.000,00	30.000,00	392.000,00
	1591 - 3.3.90.39.00	**0,00**	**0,00**	**20.000,00**	**35.000,00**	**50.000,00**	**105.000,00**
	1 - Recursos Próprios - 0.1.00	0,00	0,00	10.000,00	15.000,00	20.000,00	45.000,00
	9 - Recursos Transferidos pelo FNAS - 0.1.52	0,00	0,00	10.000,00	20.000,00	30.000,00	60.000,00
Programa:	805 - GESTÃO DO SISTEMA ÚNICO DE ASSITÊNCIA SOCIAL - SUAS	0,00	207.000,00	383.801,00	289.000,00	233.000,00	1.112.801,00
Ação:	1.113 - Aquisição de Veículos, Móveis, Máquinas e Equipamentos Diversos -	0,00	0,00	88.000,00	95.000,00	14.000,00	197.000,00
	1582 - 4.4.90.52.00	**0,00**	**0,00**	**88.000,00**	**95.000,00**	**14.000,00**	**197.000,00**
	1 - Recursos Próprios - 0.1.00	0,00	0,00	80.000,00	80.000,00	5.000,00	165.000,00
	9 - Recursos Transferidos pelo FNAS - 0.1.52	0,00	0,00	8.000,00	15.000,00	9.000,00	32.000,00
Ação:	2.144 - Manutenção das Ações Vinculadas ao Programa de Gestão Administrativa do	0,00	170.000,00	258.801,00	151.000,00	167.000,00	746.801,00
	1441 - 3.1.90.04.00	**0,00**	**70.000,00**	**90.000,00**	**69.000,00**	**70.000,00**	**299.000,00**
	1 - Recursos Próprios - 0.1.00	0,00	9.000,00	9.000,00	9.000,00	10.000,00	37.000,00
	9 - Recursos Transferidos pelo FNAS - 0.1.52	0,00	1.000,00	1.000,00	0,00	0,00	2.000,00
	17 - Covênios Assistência Social - 0.1.53	0,00	0,00	80.000,00	60.000,00	60.000,00	200.000,00
	27 - Outras Fontes - 0.1.43	0,00	60.000,00	0,00	0,00	0,00	60.000,00
	1442 - 3.1.90.13.00	**0,00**	**2.000,00**	**2.000,00**	**0,00**	**0,00**	**4.000,00**
	9 - Recursos Transferidos pelo FNAS - 0.1.52	0,00	2.000,00	2.000,00	0,00	0,00	4.000,00
	1443 - 3.3.90.14.00	**0,00**	**4.000,00**	**80.000,00**	**2.000,00**	**2.000,00**	**88.000,00**
	17 - Covênios Assistência Social - 0.1.53	0,00	0,00	80.000,00	2.000,00	2.000,00	84.000,00
	27 - Outras Fontes - 0.1.43	0,00	4.000,00	0,00	0,00	0,00	4.000,00
	1444 - 3.3.90.30.00	**0,00**	**7.000,00**	**7.000,00**	**7.000,00**	**8.000,00**	**29.000,00**
	1 - Recursos Próprios - 0.1.00	0,00	5.000,00	5.000,00	5.000,00	6.000,00	21.000,00
	17 - Covênios Assistência Social - 0.1.53	0,00	2.000,00	2.000,00	2.000,00	2.000,00	8.000,00

DEMONSTRATIVO DE COMPATIBILIDADE ENTRE O PPA E A LOA

PPA 2014 - 2017 - Valores em R$

	Valor global	2014	2015	2016	2017	Total
1445 - 3.3.90.32.00	0,00	64.000,00	33.310,00	32.000,00	37.000,00	166.310,00
1 - Recursos Próprios - 0.1.00	0,00	0,00	30.810,00	30.000,00	35.000,00	95.810,00
17 - Convênios Assistência Social - 0.1.53	0,00	0,00	2.500,00	2.000,00	2.000,00	6.500,00
27 - Outras Fontes - 0.1.43	0,00	64.000,00	0,00	0,00	0,00	64.000,00
1446 - 3.3.90.35.00	0,00	5.000,00	8.491,00	8.000,00	9.000,00	30.491,00
1 - Recursos Próprios - 0.1.00	0,00	5.000,00	5.000,00	5.000,00	6.000,00	21.000,00
17 - Convênios Assistência Social - 0.1.53	0,00	0,00	3.491,00	3.000,00	3.000,00	9.491,00
1447 - 3.3.90.36.00	0,00	18.000,00	18.000,00	18.000,00	19.000,00	73.000,00
1 - Recursos Próprios - 0.1.00	0,00	3.000,00	3.000,00	3.000,00	4.000,00	13.000,00
17 - Convênios Assistência Social - 0.1.53	0,00	15.000,00	15.000,00	15.000,00	15.000,00	60.000,00
1448 - 3.3.90.39.00	0,00	0,00	20.000,00	15.000,00	22.000,00	57.000,00
1 - Recursos Próprios - 0.1.00	0,00	0,00	10.000,00	5.000,00	7.000,00	22.000,00
9 - Recursos Transferidos pelo FNAS - 0.1.52	0,00	0,00	10.000,00	10.000,00	15.000,00	35.000,00
27 - Outras Fontes - 0.1.43	0,00	0,00	0,00	0,00	0,00	0,00
Ação: 2.2182 - Manutenção das Ações Vinculadas ao Aprimoramento do IGD/SUAS	0,00	37.000,00	37.000,00	43.000,00	52.000,00	169.000,00
1449 - 3.1.90.04.00	0,00	14.000,00	14.000,00	10.000,00	10.000,00	48.000,00
1 - Recursos Próprios - 0.1.00	0,00	6.000,00	11.000,00	10.000,00	10.000,00	37.000,00
9 - Recursos Transferidos pelo FNAS - 0.1.52	0,00	3.000,00	3.000,00	0,00	0,00	6.000,00
27 - Outras Fontes - 0.1.43	0,00	5.000,00	0,00	0,00	0,00	5.000,00
1451 - 3.1.90.13.00	0,00	0,00	2.000,00	2.000,00	2.000,00	6.000,00
1 - Recursos Próprios - 0.1.00	0,00	0,00	2.000,00	2.000,00	2.000,00	6.000,00
1460 - 3.3.90.14.00	0,00	2.000,00	0,00	10.000,00	15.000,00	27.000,00
9 - Recursos Transferidos pelo FNAS - 0.1.52	0,00	0,00	0,00	10.000,00	15.000,00	25.000,00
27 - Outras Fontes - 0.1.43	0,00	2.000,00	0,00	0,00	0,00	2.000,00
1461 - 3.3.90.30.00	0,00	9.000,00	9.000,00	9.000,00	11.000,00	38.000,00
1 - Recursos Próprios - 0.1.00	0,00	5.000,00	5.000,00	5.000,00	6.000,00	21.000,00
9 - Recursos Transferidos pelo FNAS - 0.1.52	0,00	4.000,00	4.000,00	4.000,00	5.000,00	17.000,00
1466 - 3.3.90.35.00	0,00	3.000,00	3.000,00	3.000,00	4.000,00	13.000,00
1 - Recursos Próprios - 0.1.00	0,00	3.000,00	3.000,00	3.000,00	4.000,00	13.000,00
1468 - 3.3.90.36.00	0,00	4.000,00	4.000,00	4.000,00	4.000,00	16.000,00
1 - Recursos Próprios - 0.1.00	0,00	2.000,00	2.000,00	2.000,00	2.000,00	8.000,00
9 - Recursos Transferidos pelo FNAS - 0.1.52	0,00	2.000,00	2.000,00	2.000,00	2.000,00	8.000,00
1469 - 3.3.90.39.00	0,00	5.000,00	5.000,00	5.000,00	6.000,00	21.000,00
1 - Recursos Próprios - 0.1.00	0,00	3.000,00	3.000,00	3.000,00	4.000,00	13.000,00
9 - Recursos Transferidos pelo FNAS - 0.1.52	0,00	2.000,00	2.000,00	2.000,00	2.000,00	8.000,00
Programa: 806 - ACESSUAS TRABALHO	0,00	0,00	80.000,00	71.000,00	89.000,00	240.000,00
Ação: 2.2184 - Manutenção das Ações Vinculadas ao Programa ACESSUAS TRABALHO	0,00	0,00	80.000,00	71.000,00	89.000,00	240.000,00

DEMONSTRATIVO DE COMPATIBILIDADE ENTRE O PPA E A LOA

PPA 2014 - 2017 - Valores em R$

		Valor global	2014	2015	2016	2017	Total
	1576 - 3.1.90.04.00	**0,00**	**0,00**	**10.000,00**	**10.000,00**	**10.000,00**	**30.000,00**
	1 - Recursos Próprios - 0.1.00	0,00	0,00	10.000,00	10.000,00	10.000,00	30.000,00
	1578 - 3.1.90.13.00	**0,00**	**0,00**	**20.000,00**	**20.000,00**	**30.000,00**	**70.000,00**
	9 - Recursos Transferidos pelo FNAS - 0.1.52	0,00	0,00	20.000,00	20.000,00	30.000,00	70.000,00
	1577 - 3.3.90.14.00	**0,00**	**0,00**	**2.000,00**	**2.000,00**	**2.000,00**	**6.000,00**
	1 - Recursos Próprios - 0.1.00	0,00	0,00	2.000,00	2.000,00	2.000,00	6.000,00
	1579 - 3.3.90.30.00	**0,00**	**0,00**	**29.000,00**	**25.000,00**	**31.000,00**	**85.000,00**
	1 - Recursos Próprios - 0.1.00	0,00	0,00	20.000,00	20.000,00	25.000,00	65.000,00
	9 - Recursos Transferidos pelo FNAS - 0.1.52	0,00	0,00	9.000,00	5.000,00	6.000,00	20.000,00
	1580 - 3.3.90.36.00	**0,00**	**0,00**	**14.000,00**	**10.000,00**	**11.000,00**	**35.000,00**
	1 - Recursos Próprios - 0.1.00	0,00	0,00	5.000,00	5.000,00	6.000,00	16.000,00
	9 - Recursos Transferidos pelo FNAS - 0.1.52	0,00	0,00	9.000,00	5.000,00	5.000,00	19.000,00
	1581 - 3.3.90.39.00	**0,00**	**0,00**	**5.000,00**	**4.000,00**	**5.000,00**	**14.000,00**
	1 - Recursos Próprios - 0.1.00	0,00	0,00	5.000,00	4.000,00	5.000,00	14.000,00
Programa:	812 - BENEFÍCIO DE PRESTAÇÃO CONTINUADA - BPC	0,00	70.000,00	100.000,00	90.000,00	101.000,00	361.000,00
Ação:	1.80 - Construção, Reforma e/ou Ampliação de Imóveis e Equipamentos - Piso	0,00	37.000,00	37.000,00	37.000,00	40.000,00	151.000,00
	1386 - 4.4.90.51.00	**0,00**	**21.000,00**	**21.000,00**	**21.000,00**	**25.000,00**	**88.000,00**
	1 - Recursos Próprios - 0.1.00	0,00	6.000,00	6.000,00	6.000,00	5.000,00	23.000,00
	17 - Convênios Assistência Social - 0.1.53	0,00	15.000,00	15.000,00	15.000,00	20.000,00	65.000,00
	1387 - 4.4.90.52.00	**0,00**	**16.000,00**	**16.000,00**	**16.000,00**	**15.000,00**	**63.000,00**
	1 - Recursos Próprios - 0.1.00	0,00	6.000,00	6.000,00	6.000,00	5.000,00	23.000,00
	17 - Convênios Assistência Social - 0.1.53	0,00	10.000,00	10.000,00	10.000,00	10.000,00	40.000,00
Ação:	1.179 - Aquisição de Móveis, Máquinas, Veículos e Equipamentos Diversos para o	0,00	10.000,00	10.000,00	10.000,00	5.000,00	35.000,00
	1518 - 4.4.90.52.00	**0,00**	**10.000,00**	**10.000,00**	**10.000,00**	**5.000,00**	**35.000,00**
	1 - Recursos Próprios - 0.1.00	0,00	10.000,00	10.000,00	10.000,00	5.000,00	35.000,00
Ação:	2.147 - Manutenção das Atividades Vinculadas ao Programa de Prestação	0,00	23.000,00	53.000,00	43.000,00	56.000,00	175.000,00
	1388 - 3.1.90.04.00	**0,00**	**11.000,00**	**8.000,00**	**7.000,00**	**8.000,00**	**34.000,00**
	1 - Recursos Próprios - 0.1.00	0,00	6.000,00	6.000,00	5.000,00	6.000,00	23.000,00
	9 - Recursos Transferidos pelo FNAS - 0.1.52	0,00	5.000,00	2.000,00	2.000,00	2.000,00	11.000,00
	1389 - 3.1.90.13.00	**0,00**	**2.000,00**	**5.000,00**	**5.000,00**	**6.000,00**	**18.000,00**
	1 - Recursos Próprios - 0.1.00	0,00	2.000,00	2.000,00	2.000,00	2.000,00	8.000,00
	9 - Recursos Transferidos pelo FNAS - 0.1.52	0,00	0,00	3.000,00	3.000,00	4.000,00	10.000,00
	1519 - 3.3.90.30.00	**0,00**	**2.000,00**	**2.000,00**	**2.000,00**	**2.000,00**	**8.000,00**
	1 - Recursos Próprios - 0.1.00	0,00	2.000,00	2.000,00	2.000,00	2.000,00	8.000,00
	1391 - 3.3.90.32.00	**0,00**	**2.000,00**	**32.000,00**	**23.000,00**	**32.000,00**	**89.000,00**
	1 - Recursos Próprios - 0.1.00	0,00	2.000,00	2.000,00	2.000,00	2.000,00	8.000,00
	9 - Recursos Transferidos pelo FNAS - 0.1.52	0,00	0,00	30.000,00	21.000,00	30.000,00	81.000,00

DEMONSTRATIVO DE COMPATIBILIDADE ENTRE O PPA E A LOA

PPA 2014 - 2017 - Valores em R$

		Valor global	2014	2015	2016	2017	Total
	1520 - 3.3.90.36.00	**0,00**	**3.000,00**	**3.000,00**	**3.000,00**	**4.000,00**	**13.000,00**
	1 - Recursos Próprios - 0.1.00	0,00	3.000,00	3.000,00	3.000,00	4.000,00	13.000,00
	1521 - 3.3.90.39.00	**0,00**	**3.000,00**	**3.000,00**	**3.000,00**	**4.000,00**	**13.000,00**
	1 - Recursos Próprios - 0.1.00	0,00	3.000,00	3.000,00	3.000,00	4.000,00	13.000,00
Programa:	815 - ASSISTÊNCIA EMERGENCIAL ÀS VÍTIMAS DE CALAMIDADES	0,00	22.000,00	22.000,00	22.000,00	26.000,00	92.000,00
Ação:	2.2161 - Assistência à População Vitimada por Calamidades Públicas	0,00	22.000,00	22.000,00	22.000,00	26.000,00	92.000,00
	1470 - 3.3.90.30.00	**0,00**	**5.000,00**	**5.000,00**	**5.000,00**	**6.000,00**	**21.000,00**
	1 - Recursos Próprios - 0.1.00	0,00	5.000,00	5.000,00	5.000,00	6.000,00	21.000,00
	1471 - 3.3.90.32.00	**0,00**	**3.000,00**	**3.000,00**	**3.000,00**	**4.000,00**	**13.000,00**
	1 - Recursos Próprios - 0.1.00	0,00	3.000,00	3.000,00	3.000,00	4.000,00	13.000,00
	1472 - 3.3.90.36.00	**0,00**	**7.000,00**	**7.000,00**	**7.000,00**	**8.000,00**	**29.000,00**
	1 - Recursos Próprios - 0.1.00	0,00	7.000,00	7.000,00	7.000,00	8.000,00	29.000,00
	1473 - 3.3.90.39.00	**0,00**	**7.000,00**	**7.000,00**	**7.000,00**	**8.000,00**	**29.000,00**
	1 - Recursos Próprios - 0.1.00	0,00	7.000,00	7.000,00	7.000,00	8.000,00	29.000,00
Programa:	831 - ASSISTÊNCIA SOCIAL GERAL	0,00	381.000,00	373.000,00	386.000,00	439.000,00	1.579.000,00
Ação:	2.245 - Concessão de Funerais à Pessoas Carentes	0,00	35.000,00	39.000,00	95.000,00	111.000,00	280.000,00
	410 - 3.3.90.32.00	**0,00**	**20.000,00**	**24.000,00**	**80.000,00**	**90.000,00**	**214.000,00**
	1 - Recursos Próprios - 0.1.00	0,00	20.000,00	24.000,00	80.000,00	90.000,00	214.000,00
	1556 - 3.3.90.36.00	**0,00**	**5.000,00**	**5.000,00**	**5.000,00**	**6.000,00**	**21.000,00**
	1 - Recursos Próprios - 0.1.00	0,00	5.000,00	5.000,00	5.000,00	6.000,00	21.000,00
	1559 - 3.3.90.39.00	**0,00**	**10.000,00**	**10.000,00**	**10.000,00**	**15.000,00**	**45.000,00**
	1 - Recursos Próprios - 0.1.00	0,00	10.000,00	10.000,00	10.000,00	15.000,00	45.000,00
Ação:	2.246 - Manutenção das Ações de Geração de Renda Familiar	0,00	21.000,00	21.000,00	21.000,00	25.000,00	88.000,00
	411 - 3.1.90.04.00	**0,00**	**2.000,00**	**2.000,00**	**2.000,00**	**2.000,00**	**8.000,00**
	1 - Recursos Próprios - 0.1.00	0,00	2.000,00	2.000,00	2.000,00	2.000,00	8.000,00
	1560 - 3.1.90.11.00	**0,00**	**3.000,00**	**3.000,00**	**3.000,00**	**4.000,00**	**13.000,00**
	1 - Recursos Próprios - 0.1.00	0,00	3.000,00	3.000,00	3.000,00	4.000,00	13.000,00
	1562 - 3.1.90.13.00	**0,00**	**2.000,00**	**2.000,00**	**2.000,00**	**2.000,00**	**8.000,00**
	1 - Recursos Próprios - 0.1.00	0,00	2.000,00	2.000,00	2.000,00	2.000,00	8.000,00
	1563 - 3.3.90.30.00	**0,00**	**5.000,00**	**5.000,00**	**5.000,00**	**6.000,00**	**21.000,00**
	1 - Recursos Próprios - 0.1.00	0,00	5.000,00	5.000,00	5.000,00	6.000,00	21.000,00
	1564 - 3.3.90.32.00	**0,00**	**2.000,00**	**2.000,00**	**2.000,00**	**2.000,00**	**8.000,00**
	1 - Recursos Próprios - 0.1.00	0,00	2.000,00	2.000,00	2.000,00	2.000,00	8.000,00
	1565 - 3.3.90.36.00	**0,00**	**3.000,00**	**3.000,00**	**3.000,00**	**4.000,00**	**13.000,00**
	1 - Recursos Próprios - 0.1.00	0,00	3.000,00	3.000,00	3.000,00	4.000,00	13.000,00
	1566 - 3.3.90.39.00	**0,00**	**4.000,00**	**4.000,00**	**4.000,00**	**5.000,00**	**17.000,00**
	1 - Recursos Próprios - 0.1.00	0,00	4.000,00	4.000,00	4.000,00	5.000,00	17.000,00

DEMONSTRATIVO DE COMPATIBILIDADE ENTRE O PPA E A LOA

PPA 2014 - 2017 - Valores em R$

		Valor global	2014	2015	2016	2017	Total
Ação:	2.251 - Implementação de Ações de Assistências Sociais em Convênio com o Estado	0,00	14.000,00	16.000,00	0,00	0,00	30.000,00
	412 - 3.1.90.04.00	**0,00**	**6.000,00**	**6.000,00**	**0,00**	**0,00**	**12.000,00**
	1 - Recursos Próprios - 0.1.00	0,00	6.000,00	6.000,00	0,00	0,00	12.000,00
	1567 - 3.1.90.11.00	**0,00**	**0,00**	**2.000,00**	**0,00**	**0,00**	**2.000,00**
	1 - Recursos Próprios - 0.1.00	0,00	0,00	2.000,00	0,00	0,00	2.000,00
	1568 - 3.3.90.30.00	**0,00**	**2.000,00**	**2.000,00**	**0,00**	**0,00**	**4.000,00**
	1 - Recursos Próprios - 0.1.00	0,00	2.000,00	2.000,00	0,00	0,00	4.000,00
	1569 - 3.3.90.36.00	**0,00**	**3.000,00**	**3.000,00**	**0,00**	**0,00**	**6.000,00**
	1 - Recursos Próprios - 0.1.00	0,00	3.000,00	3.000,00	0,00	0,00	6.000,00
	1570 - 3.3.90.39.00	**0,00**	**3.000,00**	**3.000,00**	**0,00**	**0,00**	**6.000,00**
	1 - Recursos Próprios - 0.1.00	0,00	3.000,00	3.000,00	0,00	0,00	6.000,00
Ação:	2.253 - Fornecimento de Cadeiras de Rodas, Próteses, Óculos, Aparelho Ortopédico,	0,00	20.000,00	5.000,00	0,00	0,00	25.000,00
	413 - 3.3.90.32.00	**0,00**	**20.000,00**	**5.000,00**	**0,00**	**0,00**	**25.000,00**
	1 - Recursos Próprios - 0.1.00	0,00	20.000,00	5.000,00	0,00	0,00	25.000,00
Ação:	2.255 - Concessão de 2ª Via do Registro de Nascimento, Casamento e Óbito para	0,00	26.000,00	26.000,00	26.000,00	37.000,00	115.000,00
	414 - 3.3.90.36.00	**0,00**	**6.000,00**	**6.000,00**	**6.000,00**	**7.000,00**	**25.000,00**
	1 - Recursos Próprios - 0.1.00	0,00	6.000,00	6.000,00	6.000,00	7.000,00	25.000,00
	1571 - 3.3.90.39.00	**0,00**	**10.000,00**	**10.000,00**	**10.000,00**	**15.000,00**	**45.000,00**
	1 - Recursos Próprios - 0.1.00	0,00	10.000,00	10.000,00	10.000,00	15.000,00	45.000,00
	1572 - 3.3.90.48.00	**0,00**	**10.000,00**	**10.000,00**	**10.000,00**	**15.000,00**	**45.000,00**
	1 - Recursos Próprios - 0.1.00	0,00	10.000,00	10.000,00	10.000,00	15.000,00	45.000,00
Ação:	2.256 - Locação de Veículos para Transporte de Pessoas Carentes	0,00	25.000,00	25.000,00	25.000,00	35.000,00	110.000,00
	1431 - 3.3.90.36.00	**0,00**	**15.000,00**	**15.000,00**	**15.000,00**	**20.000,00**	**65.000,00**
	1 - Recursos Próprios - 0.1.00	0,00	15.000,00	15.000,00	15.000,00	20.000,00	65.000,00
	1432 - 3.3.90.39.00	**0,00**	**10.000,00**	**10.000,00**	**10.000,00**	**15.000,00**	**45.000,00**
	1 - Recursos Próprios - 0.1.00	0,00	10.000,00	10.000,00	10.000,00	15.000,00	45.000,00
Ação:	2.2168 - Manutenção do Projeto CONVIVER	0,00	225.000,00	226.000,00	204.000,00	213.000,00	868.000,00
	1433 - 3.3.90.30.00	**0,00**	**105.000,00**	**55.000,00**	**95.000,00**	**96.000,00**	**351.000,00**
	1 - Recursos Próprios - 0.1.00	0,00	5.000,00	5.000,00	5.000,00	6.000,00	21.000,00
	17 - Convênios Assistência Social - 0.1.53	0,00	100.000,00	50.000,00	90.000,00	90.000,00	330.000,00
	1434 - 3.3.90.36.00	**0,00**	**36.000,00**	**71.000,00**	**84.000,00**	**90.000,00**	**281.000,00**
	1 - Recursos Próprios - 0.1.00	0,00	6.000,00	7.000,00	20.000,00	30.000,00	63.000,00
	17 - Convênios Assistência Social - 0.1.53	0,00	30.000,00	64.000,00	64.000,00	60.000,00	218.000,00
	1435 - 3.3.90.39.00	**0,00**	**84.000,00**	**100.000,00**	**25.000,00**	**27.000,00**	**236.000,00**
	1 - Recursos Próprios - 0.1.00	0,00	6.000,00	22.000,00	5.000,00	7.000,00	40.000,00
	17 - Convênios Assistência Social - 0.1.53	0,00	78.000,00	78.000,00	20.000,00	20.000,00	196.000,00

DEMONSTRATIVO DE COMPATIBILIDADE ENTRE O PPA E A LOA

PPA 2014 - 2017 - Valores em R$

		Valor global	2014	2015	2016	2017	Total
Ação:	2.2179 - Concessão de Materiais de Construção para Recuperação de Residências	0,00	8.000,00	8.000,00	8.000,00	10.000,00	34.000,00
	1437 - 3.3.90.32.00	**0,00**	**8.000,00**	**8.000,00**	**8.000,00**	**10.000,00**	**34.000,00**
	1 - Recursos Próprios - 0.1.00	0,00	8.000,00	8.000,00	8.000,00	10.000,00	34.000,00
Ação:	2.2180 - Concessão de Auxílio Financeiro à Pessoas Necessitadas	0,00	7.000,00	7.000,00	7.000,00	8.000,00	29.000,00
	1439 - 3.3.90.48.00	**0,00**	**7.000,00**	**7.000,00**	**7.000,00**	**8.000,00**	**29.000,00**
	1 - Recursos Próprios - 0.1.00	0,00	7.000,00	7.000,00	7.000,00	8.000,00	29.000,00
Programa:	848 - APOIO AO CONSELHO TUTELAR	0,00	8.000,00	8.000,00	0,00	0,00	16.000,00
Ação:	2.151 - Apoio ao Conselho Tutelar	0,00	8.000,00	8.000,00	0,00	0,00	16.000,00
	1536 - 3.1.90.11.00	**0,00**	**8.000,00**	**8.000,00**	**0,00**	**0,00**	**16.000,00**
	1 - Recursos Próprios - 0.1.00	0,00	8.000,00	8.000,00	0,00	0,00	16.000,00
Subfunção:	306 - Alimentação e Nutrição	0,00	40.000,00	50.000,00	20.000,00	30.000,00	140.000,00
Programa:	802 - FORTALECIMENTO DA REDE DE PROTEÇÃO BÁSICA	0,00	40.000,00	50.000,00	20.000,00	30.000,00	140.000,00
Ação:	2.141 - Manutenção das Atividades Vinculadas ao Programa de Cursos	0,00	40.000,00	50.000,00	20.000,00	30.000,00	140.000,00
	1484 - 3.3.90.32.00	**0,00**	**40.000,00**	**50.000,00**	**20.000,00**	**30.000,00**	**140.000,00**
	1 - Recursos Próprios - 0.1.00	0,00	40.000,00	50.000,00	20.000,00	30.000,00	140.000,00
Subfunção:	333 - Empregabilidade	0,00	45.000,00	45.000,00	45.000,00	27.000,00	162.000,00
Programa:	820 - EMPREGABILIDADE	0,00	45.000,00	45.000,00	45.000,00	27.000,00	162.000,00
Ação:	1.128 - Aquisição de Móveis, Máquinas e Equipamentos Diversos	0,00	6.000,00	6.000,00	6.000,00	7.000,00	25.000,00
	1493 - 4.4.90.52.00	**0,00**	**6.000,00**	**6.000,00**	**6.000,00**	**7.000,00**	**25.000,00**
	1 - Recursos Próprios - 0.1.00	0,00	6.000,00	6.000,00	6.000,00	7.000,00	25.000,00
Ação:	2.249 - Manutenção do Protejo Ser Família	0,00	23.000,00	23.000,00	23.000,00	0,00	69.000,00
	1494 - 3.3.90.30.00	**0,00**	**3.000,00**	**3.000,00**	**3.000,00**	**0,00**	**9.000,00**
	1 - Recursos Próprios - 0.1.00	0,00	3.000,00	3.000,00	3.000,00	0,00	9.000,00
	1495 - 3.3.90.32.00	**0,00**	**6.000,00**	**6.000,00**	**6.000,00**	**0,00**	**18.000,00**
	1 - Recursos Próprios - 0.1.00	0,00	6.000,00	6.000,00	6.000,00	0,00	18.000,00
	1496 - 3.3.90.36.00	**0,00**	**6.000,00**	**6.000,00**	**6.000,00**	**0,00**	**18.000,00**
	1 - Recursos Próprios - 0.1.00	0,00	6.000,00	6.000,00	6.000,00	0,00	18.000,00
	1497 - 3.3.90.39.00	**0,00**	**8.000,00**	**8.000,00**	**8.000,00**	**0,00**	**24.000,00**
	1 - Recursos Próprios - 0.1.00	0,00	8.000,00	8.000,00	8.000,00	0,00	24.000,00
Ação:	2.261 - Manutenção das Ações do Programa BALCÃO DE EMPREGOS	0,00	16.000,00	16.000,00	16.000,00	20.000,00	68.000,00
	1485 - 3.1.90.04.00	**0,00**	**3.000,00**	**3.000,00**	**3.000,00**	**4.000,00**	**13.000,00**
	1 - Recursos Próprios - 0.1.00	0,00	3.000,00	3.000,00	3.000,00	4.000,00	13.000,00
	1486 - 3.1.90.13.00	**0,00**	**3.000,00**	**3.000,00**	**3.000,00**	**4.000,00**	**13.000,00**
	1 - Recursos Próprios - 0.1.00	0,00	3.000,00	3.000,00	3.000,00	4.000,00	13.000,00
	1488 - 3.3.90.14.00	**0,00**	**2.000,00**	**2.000,00**	**2.000,00**	**2.000,00**	**8.000,00**
	1 - Recursos Próprios - 0.1.00	0,00	2.000,00	2.000,00	2.000,00	2.000,00	8.000,00

DEMONSTRATIVO DE COMPATIBILIDADE ENTRE O PPA E A LOA

PPA 2014 - 2017 - Valores em R$

	Valor global	2014	2015	2016	2017	Total
1490 - 3.3.90.30.00	0,00	2.000,00	2.000,00	2.000,00	2.000,00	8.000,00
1 - Recursos Próprios - 0.1.00	0,00	2.000,00	2.000,00	2.000,00	2.000,00	8.000,00
1491 - 3.3.90.36.00	0,00	3.000,00	3.000,00	3.000,00	4.000,00	13.000,00
1 - Recursos Próprios - 0.1.00	0,00	3.000,00	3.000,00	3.000,00	4.000,00	13.000,00
1492 - 3.3.90.39.00	0,00	3.000,00	3.000,00	3.000,00	4.000,00	13.000,00
1 - Recursos Próprios - 0.1.00	0,00	3.000,00	3.000,00	3.000,00	4.000,00	13.000,00
Unidade Orçamentária: 5004 - FUNDO MUNICIPAL DA CRIANÇA E DO ADOLESCENTE	0,00	369.000,00	370.805,00	0,00	0,00	739.805,00
Função: 8 - Assistência Social	0,00	367.000,00	368.615,00	0,00	0,00	735.615,00
Subfunção: 122 - Administração Geral	0,00	194.000,00	194.000,00	0,00	0,00	388.000,00
Programa: 801 - GESTÃO DA ASSISTÊNCIA SOCIAL	0,00	194.000,00	194.000,00	0,00	0,00	388.000,00
Ação: 1.57 - Aquisição de Móveis, Máquinas, Utensílios e Equipamentos Diversos	0,00	11.000,00	11.000,00	0,00	0,00	22.000,00
332 - 4.4.90.52.00	0,00	11.000,00	11.000,00	0,00	0,00	22.000,00
1 - Recursos Próprios - 0.1.00	0,00	11.000,00	11.000,00	0,00	0,00	22.000,00
Ação: 1.87 - Construção, Ampliação e/ou Pequenas Reformas no FUNDECA	0,00	11.000,00	11.000,00	0,00	0,00	22.000,00
333 - 4.4.90.51.00	0,00	11.000,00	11.000,00	0,00	0,00	22.000,00
1 - Recursos Próprios - 0.1.00	0,00	11.000,00	11.000,00	0,00	0,00	22.000,00
Ação: 2.124 - Manutenção do Fundo Municipal da Criança e do Adolescente	0,00	172.000,00	172.000,00	0,00	0,00	344.000,00
334 - 3.1.90.04.00	0,00	18.000,00	10.000,00	0,00	0,00	28.000,00
1 - Recursos Próprios - 0.1.00	0,00	18.000,00	10.000,00	0,00	0,00	28.000,00
1302 - 3.1.90.05.00	0,00	4.000,00	10.000,00	0,00	0,00	14.000,00
1 - Recursos Próprios - 0.1.00	0,00	4.000,00	10.000,00	0,00	0,00	14.000,00
1290 - 3.1.90.11.00	0,00	28.000,00	10.000,00	0,00	0,00	38.000,00
1 - Recursos Próprios - 0.1.00	0,00	28.000,00	10.000,00	0,00	0,00	38.000,00
1291 - 3.1.90.13.00	0,00	8.000,00	8.000,00	0,00	0,00	16.000,00
1 - Recursos Próprios - 0.1.00	0,00	8.000,00	8.000,00	0,00	0,00	16.000,00
1292 - 3.1.90.92.00	0,00	2.000,00	10.000,00	0,00	0,00	12.000,00
1 - Recursos Próprios - 0.1.00	0,00	2.000,00	10.000,00	0,00	0,00	12.000,00
1293 - 3.3.90.13.00	0,00	6.000,00	6.000,00	0,00	0,00	12.000,00
1 - Recursos Próprios - 0.1.00	0,00	6.000,00	6.000,00	0,00	0,00	12.000,00
1294 - 3.3.90.14.00	0,00	3.000,00	3.000,00	0,00	0,00	6.000,00
1 - Recursos Próprios - 0.1.00	0,00	3.000,00	3.000,00	0,00	0,00	6.000,00
1295 - 3.3.90.30.00	0,00	14.000,00	14.000,00	0,00	0,00	28.000,00
1 - Recursos Próprios - 0.1.00	0,00	14.000,00	14.000,00	0,00	0,00	28.000,00
1296 - 3.3.90.32.00	0,00	6.000,00	5.270,00	0,00	0,00	11.270,00
1 - Recursos Próprios - 0.1.00	0,00	6.000,00	5.270,00	0,00	0,00	11.270,00
1297 - 3.3.90.33.00	0,00	2.000,00	2.000,00	0,00	0,00	4.000,00
1 - Recursos Próprios - 0.1.00	0,00	2.000,00	2.000,00	0,00	0,00	4.000,00

DEMONSTRATIVO DE COMPATIBILIDADE ENTRE O PPA E A LOA

PPA 2014 - 2017 - Valores em R$

		Valor global	2014	2015	2016	2017	Total
	1298 - 3.3.90.35.00	**0,00**	**13.000,00**	**10.000,00**	**0,00**	**0,00**	**23.000,00**
	1 - Recursos Próprios - 0.1.00	0,00	13.000,00	10.000,00	0,00	0,00	23.000,00
	1299 - 3.3.90.36.00	**0,00**	**43.000,00**	**30.000,00**	**0,00**	**0,00**	**73.000,00**
	1 - Recursos Próprios - 0.1.00	0,00	43.000,00	30.000,00	0,00	0,00	73.000,00
	1300 - 3.3.90.39.00	**0,00**	**22.000,00**	**22.000,00**	**0,00**	**0,00**	**44.000,00**
	1 - Recursos Próprios - 0.1.00	0,00	22.000,00	22.000,00	0,00	0,00	44.000,00
	1301 - 3.3.90.92.00	**0,00**	**3.000,00**	**31.730,00**	**0,00**	**0,00**	**34.730,00**
	1 - Recursos Próprios - 0.1.00	0,00	3.000,00	31.730,00	0,00	0,00	34.730,00
Subfunção:	243 - Assistência à Criança e ao Adolescente	0,00	173.000,00	174.615,00	0,00	0,00	347.615,00
Programa:	807 - ATENÇÃO À PESSOA PORTADORA DE DEFICIÊNCIA - PPD	0,00	17.000,00	18.615,00	0,00	0,00	35.615,00
Ação:	1.97 - Construção, Reforma e/ou Ampliação de Imóveis e Equipamentos para	0,00	17.000,00	18.615,00	0,00	0,00	35.615,00
	338 - 4.4.90.51.00	**0,00**	**11.000,00**	**12.045,00**	**0,00**	**0,00**	**23.045,00**
	1 - Recursos Próprios - 0.1.00	0,00	11.000,00	12.045,00	0,00	0,00	23.045,00
	1313 - 4.4.90.52.00	**0,00**	**6.000,00**	**6.570,00**	**0,00**	**0,00**	**12.570,00**
	1 - Recursos Próprios - 0.1.00	0,00	6.000,00	6.570,00	0,00	0,00	12.570,00
Programa:	816 - APOIO AO CONSELHO TUTELAR E AOS CONSELHOS DE ASSISTÊNCIA SOCIAL	0,00	92.000,00	92.000,00	0,00	0,00	184.000,00
Ação:	2.125 - Apoio ao Conselho Tutelar e aos Conselhos de Assistência Social	0,00	92.000,00	92.000,00	0,00	0,00	184.000,00
	335 - 3.1.90.05.00	**0,00**	**1.000,00**	**1.000,00**	**0,00**	**0,00**	**2.000,00**
	1 - Recursos Próprios - 0.1.00	0,00	1.000,00	1.000,00	0,00	0,00	2.000,00
	1303 - 3.1.90.11.00	**0,00**	**43.000,00**	**43.000,00**	**0,00**	**0,00**	**86.000,00**
	1 - Recursos Próprios - 0.1.00	0,00	43.000,00	43.000,00	0,00	0,00	86.000,00
	1304 - 3.1.90.13.00	**0,00**	**8.000,00**	**8.000,00**	**0,00**	**0,00**	**16.000,00**
	1 - Recursos Próprios - 0.1.00	0,00	8.000,00	8.000,00	0,00	0,00	16.000,00
	1305 - 3.3.90.14.00	**0,00**	**7.000,00**	**7.000,00**	**0,00**	**0,00**	**14.000,00**
	1 - Recursos Próprios - 0.1.00	0,00	7.000,00	7.000,00	0,00	0,00	14.000,00
	1306 - 3.3.90.30.00	**0,00**	**14.000,00**	**14.000,00**	**0,00**	**0,00**	**28.000,00**
	1 - Recursos Próprios - 0.1.00	0,00	14.000,00	14.000,00	0,00	0,00	28.000,00
	1307 - 3.3.90.33.00	**0,00**	**2.000,00**	**2.000,00**	**0,00**	**0,00**	**4.000,00**
	1 - Recursos Próprios - 0.1.00	0,00	2.000,00	2.000,00	0,00	0,00	4.000,00
	1308 - 3.3.90.36.00	**0,00**	**6.000,00**	**6.000,00**	**0,00**	**0,00**	**12.000,00**
	1 - Recursos Próprios - 0.1.00	0,00	6.000,00	6.000,00	0,00	0,00	12.000,00
	1309 - 3.3.90.39.00	**0,00**	**5.000,00**	**5.000,00**	**0,00**	**0,00**	**10.000,00**
	1 - Recursos Próprios - 0.1.00	0,00	5.000,00	5.000,00	0,00	0,00	10.000,00
	1310 - 3.3.90.46.00	**0,00**	**6.000,00**	**6.000,00**	**0,00**	**0,00**	**12.000,00**
	1 - Recursos Próprios - 0.1.00	0,00	6.000,00	6.000,00	0,00	0,00	12.000,00
Programa:	818 - FAMÍLIA SUBSTITUTA	0,00	19.000,00	19.000,00	0,00	0,00	38.000,00
Ação:	2.127 - Manutenção das Ações Vinculadas ao Programa FAMÍLIA SUBSTITUTA	0,00	19.000,00	19.000,00	0,00	0,00	38.000,00

DEMONSTRATIVO DE COMPATIBILIDADE ENTRE O PPA E A LOA

PPA 2014 - 2017 - Valores em R$

		Valor global	2014	2015	2016	2017	Total
	336 - 3.3.90.30.00	**0,00**	**6.000,00**	**6.000,00**	**0,00**	**0,00**	**12.000,00**
	1 - Recursos Próprios - 0.1.00	0,00	6.000,00	6.000,00	0,00	0,00	12.000,00
	1311 - 3.3.90.36.00	**0,00**	**6.000,00**	**6.000,00**	**0,00**	**0,00**	**12.000,00**
	1 - Recursos Próprios - 0.1.00	0,00	6.000,00	6.000,00	0,00	0,00	12.000,00
	1312 - 3.3.90.39.00	**0,00**	**7.000,00**	**7.000,00**	**0,00**	**0,00**	**14.000,00**
	1 - Recursos Próprios - 0.1.00	0,00	7.000,00	7.000,00	0,00	0,00	14.000,00
Programa:	821 - ASSISTÊNCIA À LIBERDADE ASSISTIDA	0,00	45.000,00	45.000,00	0,00	0,00	90.000,00
Ação:	2.126 - Apoio ao Programa de Liberdade Assistida e Semi-liberdade	0,00	45.000,00	45.000,00	0,00	0,00	90.000,00
	1314 - 3.1.90.04.00	**0,00**	**2.000,00**	**2.000,00**	**0,00**	**0,00**	**4.000,00**
	1 - Recursos Próprios - 0.1.00	0,00	2.000,00	2.000,00	0,00	0,00	4.000,00
	1315 - 3.1.90.11.00	**0,00**	**12.000,00**	**12.000,00**	**0,00**	**0,00**	**24.000,00**
	1 - Recursos Próprios - 0.1.00	0,00	12.000,00	12.000,00	0,00	0,00	24.000,00
	1316 - 3.1.90.13.00	**0,00**	**8.000,00**	**8.000,00**	**0,00**	**0,00**	**16.000,00**
	1 - Recursos Próprios - 0.1.00	0,00	8.000,00	8.000,00	0,00	0,00	16.000,00
	1317 - 3.3.90.14.00	**0,00**	**4.000,00**	**4.000,00**	**0,00**	**0,00**	**8.000,00**
	1 - Recursos Próprios - 0.1.00	0,00	4.000,00	4.000,00	0,00	0,00	8.000,00
	1318 - 3.3.90.30.00	**0,00**	**5.000,00**	**5.000,00**	**0,00**	**0,00**	**10.000,00**
	1 - Recursos Próprios - 0.1.00	0,00	5.000,00	5.000,00	0,00	0,00	10.000,00
	1319 - 3.3.90.36.00	**0,00**	**12.000,00**	**12.000,00**	**0,00**	**0,00**	**24.000,00**
	1 - Recursos Próprios - 0.1.00	0,00	12.000,00	12.000,00	0,00	0,00	24.000,00
	1320 - 3.3.90.39.00	**0,00**	**2.000,00**	**2.000,00**	**0,00**	**0,00**	**4.000,00**
	1 - Recursos Próprios - 0.1.00	0,00	2.000,00	2.000,00	0,00	0,00	4.000,00
Função:	28 - Encargos Especiais	0,00	2.000,00	2.190,00	0,00	0,00	4.190,00
Subfunção:	846 - Outros Encargos Especiais	0,00	2.000,00	2.190,00	0,00	0,00	4.190,00
Programa:	0 - Operações Especiais	0,00	2.000,00	2.190,00	0,00	0,00	4.190,00
Ação:	0.14 - Subvenções a Entidades Culturais	0,00	2.000,00	2.190,00	0,00	0,00	4.190,00
	339 - 3.3.90.93.00	**0,00**	**2.000,00**	**2.190,00**	**0,00**	**0,00**	**4.190,00**
	1 - Recursos Próprios - 0.1.00	0,00	2.000,00	2.190,00	0,00	0,00	4.190,00
Unidade Gestora:	**4 - Fundo do Direito da Criança e do Adolescente - FUNDECA d**	**0,00**	**404.000,00**	**498.800,00**	**720.000,00**	**757.000,00**	**2.379.800,00**
Unidade Orçamentária:	**13001 - Fundo de Direito da Criança e do Adolescente - FUNDE**	**0,00**	**404.000,00**	**498.800,00**	**720.000,00**	**757.000,00**	**2.379.800,00**
Função:	8 - Assistência Social	0,00	402.000,00	491.610,00	720.000,00	757.000,00	2.370.610,00
Subfunção:	122 - Administração Geral	0,00	229.000,00	318.610,00	675.000,00	708.000,00	1.930.610,00
Programa:	817 - GESTÃO ADMINISTRATIVA DO FUNDECA	0,00	229.000,00	318.610,00	467.000,00	469.000,00	1.483.610,00
Ação:	0.1001 - Indenizações e Restituições Diversas	0,00	0,00	0,00	7.000,00	7.000,00	14.000,00
	1613 - 3.3.90.93.00	**0,00**	**0,00**	**0,00**	**7.000,00**	**7.000,00**	**14.000,00**
	1 - Recursos Próprios - 0.1.00	0,00	0,00	0,00	2.000,00	2.000,00	4.000,00
	17 - Convênios Assistência Social - 0.1.53	0,00	0,00	0,00	5.000,00	5.000,00	10.000,00

DEMONSTRATIVO DE COMPATIBILIDADE ENTRE O PPA E A LOA

PPA 2014 - 2017 - Valores em R$

		Valor global	2014	2015	2016	2017	Total
Ação:	1.57 - Aquisição de Móveis, Máquinas, Utensílios e Equipamentos Diversos	0,00	26.000,00	27.425,00	25.000,00	20.000,00	98.425,00
	1498 - 4.4.90.52.00	**0,00**	**26.000,00**	**27.425,00**	**25.000,00**	**20.000,00**	**98.425,00**
	1 - Recursos Próprios - 0.1.00	0,00	11.000,00	11.000,00	10.000,00	5.000,00	37.000,00
	17 - Convênios Assistência Social - 0.1.53	0,00	15.000,00	16.425,00	15.000,00	15.000,00	61.425,00
Ação:	1.87 - Construção, Ampliação e/ou Pequenas Reformas no FUNDECA	0,00	11.000,00	11.000,00	10.000,00	5.000,00	37.000,00
	1502 - 4.4.90.51.00	**0,00**	**11.000,00**	**11.000,00**	**10.000,00**	**5.000,00**	**37.000,00**
	1 - Recursos Próprios - 0.1.00	0,00	11.000,00	11.000,00	10.000,00	5.000,00	37.000,00
Ação:	2.124 - Manutenção do Fundo Municipal da Criança e do Adolescente	0,00	192.000,00	280.185,00	425.000,00	437.000,00	1.334.185,00
	1503 - 3.1.90.04.00	**0,00**	**13.000,00**	**53.105,00**	**80.000,00**	**80.000,00**	**226.105,00**
	1 - Recursos Próprios - 0.1.00	0,00	13.000,00	53.105,00	80.000,00	80.000,00	226.105,00
	1506 - 3.1.90.11.00	**0,00**	**28.000,00**	**100.000,00**	**150.000,00**	**150.000,00**	**428.000,00**
	1 - Recursos Próprios - 0.1.00	0,00	28.000,00	100.000,00	150.000,00	150.000,00	428.000,00
	1507 - 3.1.90.13.00	**0,00**	**8.000,00**	**3.080,00**	**10.000,00**	**10.000,00**	**31.080,00**
	1 - Recursos Próprios - 0.1.00	0,00	8.000,00	3.080,00	10.000,00	10.000,00	31.080,00
	1508 - 3.1.90.92.00	**0,00**	**2.000,00**	**2.000,00**	**2.000,00**	**3.000,00**	**9.000,00**
	1 - Recursos Próprios - 0.1.00	0,00	2.000,00	2.000,00	2.000,00	3.000,00	9.000,00
	1510 - 3.3.90.14.00	**0,00**	**3.000,00**	**3.000,00**	**3.000,00**	**3.000,00**	**12.000,00**
	1 - Recursos Próprios - 0.1.00	0,00	3.000,00	3.000,00	3.000,00	3.000,00	12.000,00
	1511 - 3.3.90.30.00	**0,00**	**39.000,00**	**39.000,00**	**50.000,00**	**60.000,00**	**188.000,00**
	1 - Recursos Próprios - 0.1.00	0,00	39.000,00	39.000,00	50.000,00	60.000,00	188.000,00
	1512 - 3.3.90.32.00	**0,00**	**6.000,00**	**6.000,00**	**6.000,00**	**6.000,00**	**24.000,00**
	1 - Recursos Próprios - 0.1.00	0,00	6.000,00	6.000,00	6.000,00	6.000,00	24.000,00
	1513 - 3.3.90.33.00	**0,00**	**2.000,00**	**2.000,00**	**5.000,00**	**5.000,00**	**14.000,00**
	1 - Recursos Próprios - 0.1.00	0,00	2.000,00	2.000,00	5.000,00	5.000,00	14.000,00
	1514 - 3.3.90.35.00	**0,00**	**13.000,00**	**15.000,00**	**30.000,00**	**30.000,00**	**88.000,00**
	1 - Recursos Próprios - 0.1.00	0,00	13.000,00	15.000,00	30.000,00	30.000,00	88.000,00
	1516 - 3.3.90.36.00	**0,00**	**47.000,00**	**47.000,00**	**50.000,00**	**50.000,00**	**194.000,00**
	1 - Recursos Próprios - 0.1.00	0,00	47.000,00	47.000,00	50.000,00	50.000,00	194.000,00
	1517 - 3.3.90.39.00	**0,00**	**22.000,00**	**1.000,00**	**30.000,00**	**30.000,00**	**83.000,00**
	1 - Recursos Próprios - 0.1.00	0,00	22.000,00	1.000,00	30.000,00	30.000,00	83.000,00
	1509 - 3.3.90.47.00	**0,00**	**6.000,00**	**6.000,00**	**6.000,00**	**6.000,00**	**24.000,00**
	1 - Recursos Próprios - 0.1.00	0,00	6.000,00	6.000,00	6.000,00	6.000,00	24.000,00
	1523 - 3.3.90.92.00	**0,00**	**3.000,00**	**3.000,00**	**3.000,00**	**4.000,00**	**13.000,00**
	1 - Recursos Próprios - 0.1.00	0,00	3.000,00	3.000,00	3.000,00	4.000,00	13.000,00
Programa:	848 - APOIO AO CONSELHO TUTELAR	0,00	0,00	0,00	208.000,00	239.000,00	447.000,00
Ação:	2.151 - Apoio ao Conselho Tutelar	0,00	0,00	0,00	208.000,00	239.000,00	447.000,00

DEMONSTRATIVO DE COMPATIBILIDADE ENTRE O PPA E A LOA

PPA 2014 - 2017 - Valores em R$

		Valor global	2014	2015	2016	2017	Total
	1614 - 3.1.90.11.00	**0,00**	**0,00**	**0,00**	**120.000,00**	**150.000,00**	**270.000,00**
	1 - Recursos Próprios - 0.1.00	0,00	0,00	0,00	120.000,00	150.000,00	270.000,00
	1615 - 3.1.90.13.00	**0,00**	**0,00**	**0,00**	**30.000,00**	**30.000,00**	**60.000,00**
	1 - Recursos Próprios - 0.1.00	0,00	0,00	0,00	30.000,00	30.000,00	60.000,00
	1616 - 3.3.90.14.00	**0,00**	**0,00**	**0,00**	**10.000,00**	**10.000,00**	**20.000,00**
	1 - Recursos Próprios - 0.1.00	0,00	0,00	0,00	10.000,00	10.000,00	20.000,00
	1617 - 3.3.90.30.00	**0,00**	**0,00**	**0,00**	**30.000,00**	**30.000,00**	**60.000,00**
	1 - Recursos Próprios - 0.1.00	0,00	0,00	0,00	30.000,00	30.000,00	60.000,00
	1618 - 3.3.90.33.00	**0,00**	**0,00**	**0,00**	**2.000,00**	**2.000,00**	**4.000,00**
	1 - Recursos Próprios - 0.1.00	0,00	0,00	0,00	2.000,00	2.000,00	4.000,00
	1619 - 3.3.90.36.00	**0,00**	**0,00**	**0,00**	**6.000,00**	**6.000,00**	**12.000,00**
	1 - Recursos Próprios - 0.1.00	0,00	0,00	0,00	6.000,00	6.000,00	12.000,00
	1620 - 3.3.90.39.00	**0,00**	**0,00**	**0,00**	**5.000,00**	**5.000,00**	**10.000,00**
	1 - Recursos Próprios - 0.1.00	0,00	0,00	0,00	5.000,00	5.000,00	10.000,00
	1621 - 3.3.90.46.00	**0,00**	**0,00**	**0,00**	**5.000,00**	**6.000,00**	**11.000,00**
	1 - Recursos Próprios - 0.1.00	0,00	0,00	0,00	5.000,00	6.000,00	11.000,00
Subfunção:	243 - Assistência à Criança e ao Adolescente	0,00	173.000,00	173.000,00	45.000,00	49.000,00	440.000,00
Programa:	816 - APOIO AO CONSELHO TUTELAR E AOS CONSELHOS DE ASSISTÊNCIA SOCIAL	0,00	43.000,00	43.000,00	0,00	0,00	86.000,00
Ação:	2.125 - Apoio ao Conselho Tutelar e aos Conselhos de Assistência Social	0,00	43.000,00	43.000,00	0,00	0,00	86.000,00
	1524 - 3.1.90.11.00	**0,00**	**43.000,00**	**43.000,00**	**0,00**	**0,00**	**86.000,00**
	1 - Recursos Próprios - 0.1.00	0,00	43.000,00	43.000,00	0,00	0,00	86.000,00
Programa:	818 - FAMÍLIA SUBSTITUTA	0,00	19.000,00	19.000,00	0,00	0,00	38.000,00
Ação:	2.127 - Manutenção das Ações Vinculadas ao Programa FAMÍLIA SUBSTITUTA	0,00	19.000,00	19.000,00	0,00	0,00	38.000,00
	1552 - 3.3.90.30.00	**0,00**	**6.000,00**	**6.000,00**	**0,00**	**0,00**	**12.000,00**
	1 - Recursos Próprios - 0.1.00	0,00	6.000,00	6.000,00	0,00	0,00	12.000,00
	1554 - 3.3.90.36.00	**0,00**	**6.000,00**	**6.000,00**	**0,00**	**0,00**	**12.000,00**
	1 - Recursos Próprios - 0.1.00	0,00	6.000,00	6.000,00	0,00	0,00	12.000,00
	1555 - 3.3.90.39.00	**0,00**	**7.000,00**	**7.000,00**	**0,00**	**0,00**	**14.000,00**
	1 - Recursos Próprios - 0.1.00	0,00	7.000,00	7.000,00	0,00	0,00	14.000,00
Programa:	819 - ESPAÇO RENASCER	0,00	17.000,00	17.000,00	0,00	0,00	34.000,00
Ação:	1.88 - Construção, Reforma e/ou Ampliação de Imóveis e Equipamentos Para	0,00	17.000,00	17.000,00	0,00	0,00	34.000,00
	1557 - 4.4.90.51.00	**0,00**	**11.000,00**	**11.000,00**	**0,00**	**0,00**	**22.000,00**
	1 - Recursos Próprios - 0.1.00	0,00	11.000,00	11.000,00	0,00	0,00	22.000,00
	1558 - 4.4.90.52.00	**0,00**	**6.000,00**	**6.000,00**	**0,00**	**0,00**	**12.000,00**
	1 - Recursos Próprios - 0.1.00	0,00	6.000,00	6.000,00	0,00	0,00	12.000,00
Programa:	821 - ASSISTÊNCIA À LIBERDADE ASSISTIDA	0,00	45.000,00	45.000,00	45.000,00	49.000,00	184.000,00

DEMONSTRATIVO DE COMPATIBILIDADE ENTRE O PPA E A LOA

PPA 2014 - 2017 - Valores em R$

		Valor global	2014	2015	2016	2017	Total
Ação:	2.126 - Apoio ao Programa de Liberdade Assistida e Semi-liberdade	0,00	45.000,00	45.000,00	45.000,00	49.000,00	184.000,00
	1540 - 3.1.90.04.00	**0,00**	**2.000,00**	**2.000,00**	**2.000,00**	**2.000,00**	**8.000,00**
	1 - Recursos Próprios - 0.1.00	0,00	2.000,00	2.000,00	2.000,00	2.000,00	8.000,00
	1541 - 3.1.90.11.00	**0,00**	**12.000,00**	**12.000,00**	**12.000,00**	**12.000,00**	**48.000,00**
	1 - Recursos Próprios - 0.1.00	0,00	12.000,00	12.000,00	12.000,00	12.000,00	48.000,00
	1543 - 3.1.90.13.00	**0,00**	**8.000,00**	**8.000,00**	**8.000,00**	**8.000,00**	**32.000,00**
	1 - Recursos Próprios - 0.1.00	0,00	8.000,00	8.000,00	8.000,00	8.000,00	32.000,00
	1545 - 3.3.90.14.00	**0,00**	**4.000,00**	**4.000,00**	**4.000,00**	**5.000,00**	**17.000,00**
	1 - Recursos Próprios - 0.1.00	0,00	4.000,00	4.000,00	4.000,00	5.000,00	17.000,00
	1546 - 3.3.90.30.00	**0,00**	**5.000,00**	**5.000,00**	**5.000,00**	**5.000,00**	**20.000,00**
	1 - Recursos Próprios - 0.1.00	0,00	5.000,00	5.000,00	5.000,00	5.000,00	20.000,00
	1548 - 3.3.90.36.00	**0,00**	**12.000,00**	**12.000,00**	**12.000,00**	**15.000,00**	**51.000,00**
	1 - Recursos Próprios - 0.1.00	0,00	12.000,00	12.000,00	12.000,00	15.000,00	51.000,00
	1549 - 3.3.90.39.00	**0,00**	**2.000,00**	**2.000,00**	**2.000,00**	**2.000,00**	**8.000,00**
	1 - Recursos Próprios - 0.1.00	0,00	2.000,00	2.000,00	2.000,00	2.000,00	8.000,00
Programa:	848 - APOIO AO CONSELHO TUTELAR	0,00	49.000,00	49.000,00	0,00	0,00	98.000,00
Ação:	2.125 - Apoio ao Conselho Tutelar e aos Conselhos de Assistência Social	0,00	49.000,00	49.000,00	0,00	0,00	98.000,00
	1527 - 3.1.90.13.00	**0,00**	**8.000,00**	**8.000,00**	**0,00**	**0,00**	**16.000,00**
	1 - Recursos Próprios - 0.1.00	0,00	8.000,00	8.000,00	0,00	0,00	16.000,00
	1529 - 3.3.90.14.00	**0,00**	**8.000,00**	**8.000,00**	**0,00**	**0,00**	**16.000,00**
	1 - Recursos Próprios - 0.1.00	0,00	8.000,00	8.000,00	0,00	0,00	16.000,00
	1531 - 3.3.90.30.00	**0,00**	**14.000,00**	**14.000,00**	**0,00**	**0,00**	**28.000,00**
	1 - Recursos Próprios - 0.1.00	0,00	14.000,00	14.000,00	0,00	0,00	28.000,00
	1533 - 3.3.90.33.00	**0,00**	**2.000,00**	**2.000,00**	**0,00**	**0,00**	**4.000,00**
	1 - Recursos Próprios - 0.1.00	0,00	2.000,00	2.000,00	0,00	0,00	4.000,00
	1534 - 3.3.90.36.00	**0,00**	**6.000,00**	**6.000,00**	**0,00**	**0,00**	**12.000,00**
	1 - Recursos Próprios - 0.1.00	0,00	6.000,00	6.000,00	0,00	0,00	12.000,00
	1535 - 3.3.90.39.00	**0,00**	**5.000,00**	**5.000,00**	**0,00**	**0,00**	**10.000,00**
	1 - Recursos Próprios - 0.1.00	0,00	5.000,00	5.000,00	0,00	0,00	10.000,00
	1538 - 3.3.90.46.00	**0,00**	**6.000,00**	**6.000,00**	**0,00**	**0,00**	**12.000,00**
	1 - Recursos Próprios - 0.1.00	0,00	6.000,00	6.000,00	0,00	0,00	12.000,00
Função:	28 - Encargos Especiais	0,00	2.000,00	7.190,00	0,00	0,00	9.190,00
Subfunção:	846 - Outros Encargos Especiais	0,00	2.000,00	7.190,00	0,00	0,00	9.190,00
Programa:	0 - Operações Especiais	0,00	2.000,00	7.190,00	0,00	0,00	9.190,00
Ação:	0.18 - Pagamento de Juros da Dívida	0,00	2.000,00	7.190,00	0,00	0,00	9.190,00
	1561 - 3.3.90.93.00	**0,00**	**2.000,00**	**7.190,00**	**0,00**	**0,00**	**9.190,00**
	1 - Recursos Próprios - 0.1.00	0,00	2.000,00	2.190,00	0,00	0,00	4.190,00

DEMONSTRATIVO DE COMPATIBILIDADE ENTRE O PPA E A LOA

PPA 2014 - 2017 - Valores em R$

	Valor global	2014	2015	2016	2017	Total
17 - Convênios Assistência Social - 0.1.53	0,00	0,00	5.000,00	0,00	0,00	5.000,00
Unidade Gestora: 5 - Câmara Municipal de Floresta	**0,00**	**3.829.500,00**	**3.829.500,00**	**4.029.500,00**	**4.240.500,00**	**15.929.000,00**
Unidade Orçamentária: 1001 - Câmara Municipal de Floresta	**0,00**	**3.829.500,00**	**3.829.500,00**	**4.029.500,00**	**4.240.500,00**	**15.929.000,00**
Função: 1 - Legislativa	0,00	3.799.500,00	3.819.500,00	4.019.500,00	4.225.500,00	15.864.000,00
Subfunção: 31 - Ação Legislativa	0,00	3.799.500,00	3.819.500,00	4.019.500,00	4.225.500,00	15.864.000,00
Programa: 100 - REEQUIPAMENTO DA CÂMARA MUNICIPAL	0,00	90.000,00	90.000,00	100.000,00	100.000,00	380.000,00
Ação: 1.1 - Aquisição de Veículos, Móveis, Máquinas e Equipamentos	0,00	90.000,00	90.000,00	100.000,00	100.000,00	380.000,00
1669 - 4.4.90.30.00	**0,00**	**0,00**	**0,00**	**0,00**	**5.000,00**	**5.000,00**
1 - Recursos Próprios - 0.1.00	0,00	0,00	0,00	0,00	5.000,00	5.000,00
1670 - 4.4.90.39.00	**0,00**	**0,00**	**0,00**	**0,00**	**5.000,00**	**5.000,00**
1 - Recursos Próprios - 0.1.00	0,00	0,00	0,00	0,00	5.000,00	5.000,00
321 - 4.4.90.52.00	**0,00**	**90.000,00**	**90.000,00**	**100.000,00**	**90.000,00**	**370.000,00**
1 - Recursos Próprios - 0.1.00	0,00	90.000,00	90.000,00	100.000,00	90.000,00	370.000,00
Programa: 102 - EXPANSÃO DA ÁREA FÍSICA DO PODER LEGISLATIVO	0,00	70.000,00	70.000,00	70.000,00	80.000,00	290.000,00
Ação: 1.2 - Construção, Reforma, Ampliação e Conservação do Prédio da Câmara	0,00	70.000,00	70.000,00	70.000,00	80.000,00	290.000,00
1671 - 4.4.90.30.00	**0,00**	**0,00**	**0,00**	**0,00**	**5.000,00**	**5.000,00**
1 - Recursos Próprios - 0.1.00	0,00	0,00	0,00	0,00	5.000,00	5.000,00
1672 - 4.4.90.39.00	**0,00**	**0,00**	**0,00**	**0,00**	**5.000,00**	**5.000,00**
1 - Recursos Próprios - 0.1.00	0,00	0,00	0,00	0,00	5.000,00	5.000,00
322 - 4.4.90.51.00	**0,00**	**70.000,00**	**70.000,00**	**70.000,00**	**70.000,00**	**280.000,00**
1 - Recursos Próprios - 0.1.00	0,00	70.000,00	70.000,00	70.000,00	70.000,00	280.000,00
Programa: 103 - ADMINISTRAÇÃO GERAL	0,00	3.199.500,00	3.126.500,00	3.306.500,00	3.502.500,00	13.135.000,00
Ação: 2.1 - Manutenção dos Serviços da Unidade	0,00	2.174.500,00	2.101.500,00	2.281.500,00	2.421.500,00	8.979.000,00
323 - 3.1.90.04.00	**0,00**	**10.000,00**	**10.000,00**	**10.000,00**	**10.000,00**	**40.000,00**
1 - Recursos Próprios - 0.1.00	0,00	10.000,00	10.000,00	10.000,00	10.000,00	40.000,00
442 - 3.1.90.11.00	**0,00**	**980.000,00**	**1.150.000,00**	**1.200.000,00**	**1.250.000,00**	**4.580.000,00**
1 - Recursos Próprios - 0.1.00	0,00	980.000,00	1.150.000,00	1.200.000,00	1.250.000,00	4.580.000,00
443 - 3.1.90.16.00	**0,00**	**5.000,00**	**5.000,00**	**5.000,00**	**5.000,00**	**20.000,00**
1 - Recursos Próprios - 0.1.00	0,00	5.000,00	5.000,00	5.000,00	5.000,00	20.000,00
445 - 3.3.90.14.00	**0,00**	**200.000,00**	**150.000,00**	**150.000,00**	**150.000,00**	**650.000,00**
1 - Recursos Próprios - 0.1.00	0,00	200.000,00	150.000,00	150.000,00	150.000,00	650.000,00
446 - 3.3.90.30.00	**0,00**	**143.000,00**	**140.000,00**	**160.000,00**	**180.000,00**	**623.000,00**
1 - Recursos Próprios - 0.1.00	0,00	143.000,00	140.000,00	160.000,00	180.000,00	623.000,00
447 - 3.3.90.33.00	**0,00**	**16.500,00**	**16.500,00**	**16.500,00**	**16.500,00**	**66.000,00**
1 - Recursos Próprios - 0.1.00	0,00	16.500,00	16.500,00	16.500,00	16.500,00	66.000,00
444 - 3.3.90.34.00	**0,00**	**150.000,00**	**100.000,00**	**100.000,00**	**100.000,00**	**450.000,00**
1 - Recursos Próprios - 0.1.00	0,00	150.000,00	100.000,00	100.000,00	100.000,00	450.000,00

DEMONSTRATIVO DE COMPATIBILIDADE ENTRE O PPA E A LOA

PPA 2014 - 2017 - Valores em R$

		Valor global	2014	2015	2016	2017	Total
	448 - 3.3.90.35.00	**0,00**	**250.000,00**	**250.000,00**	**250.000,00**	**250.000,00**	**1.000.000,00**
	1 - Recursos Próprios - 0.1.00	0,00	250.000,00	250.000,00	250.000,00	250.000,00	1.000.000,00
	449 - 3.3.90.36.00	**0,00**	**120.000,00**	**100.000,00**	**140.000,00**	**160.000,00**	**520.000,00**
	1 - Recursos Próprios - 0.1.00	0,00	120.000,00	100.000,00	140.000,00	160.000,00	520.000,00
	450 - 3.3.90.39.00	**0,00**	**300.000,00**	**180.000,00**	**250.000,00**	**300.000,00**	**1.030.000,00**
	1 - Recursos Próprios - 0.1.00	0,00	300.000,00	180.000,00	250.000,00	300.000,00	1.030.000,00
Ação:	2.2 - Pagamento da Remuneração dos Vereadores	0,00	950.000,00	950.000,00	950.000,00	1.000.000,00	3.850.000,00
	324 - 3.1.90.11.00	**0,00**	**950.000,00**	**950.000,00**	**950.000,00**	**1.000.000,00**	**3.850.000,00**
	1 - Recursos Próprios - 0.1.00	0,00	950.000,00	950.000,00	950.000,00	1.000.000,00	3.850.000,00
Ação:	2.3 - Despesas de Exercícios Anteriores	0,00	15.000,00	15.000,00	15.000,00	21.000,00	66.000,00
	1592 - 3.1.90.92.00	**0,00**	**0,00**	**5.000,00**	**5.000,00**	**5.000,00**	**15.000,00**
	1 - Recursos Próprios - 0.1.00	0,00	0,00	5.000,00	5.000,00	5.000,00	15.000,00
	1623 - 3.1.90.94.00	**0,00**	**0,00**	**0,00**	**0,00**	**6.000,00**	**6.000,00**
	1 - Recursos Próprios - 0.1.00	0,00	0,00	0,00	0,00	6.000,00	6.000,00
	452 - 3.3.90.92.00	**0,00**	**15.000,00**	**10.000,00**	**10.000,00**	**10.000,00**	**45.000,00**
	1 - Recursos Próprios - 0.1.00	0,00	15.000,00	10.000,00	10.000,00	10.000,00	45.000,00
Ação:	2.4 - Indenizações e Restituições	0,00	55.000,00	55.000,00	55.000,00	55.000,00	220.000,00
	453 - 3.3.90.93.00	**0,00**	**55.000,00**	**55.000,00**	**55.000,00**	**55.000,00**	**220.000,00**
	1 - Recursos Próprios - 0.1.00	0,00	55.000,00	55.000,00	55.000,00	55.000,00	220.000,00
Ação:	2.5 - Despesas com Salário - Família	0,00	5.000,00	5.000,00	5.000,00	5.000,00	20.000,00
	454 - 3.1.90.09.00	**0,00**	**5.000,00**	**5.000,00**	**5.000,00**	**5.000,00**	**20.000,00**
	1 - Recursos Próprios - 0.1.00	0,00	5.000,00	5.000,00	5.000,00	5.000,00	20.000,00
Programa:	107 - CONTRIBUIÇÃO PARA ÓRGÃOS PREVIDENCIÁRIOS	0,00	430.000,00	520.000,00	530.000,00	530.000,00	2.010.000,00
Ação:	2.6 - Obrigações Patronais	0,00	430.000,00	520.000,00	530.000,00	530.000,00	2.010.000,00
	455 - 3.1.90.13.00	**0,00**	**390.000,00**	**490.000,00**	**500.000,00**	**500.000,00**	**1.880.000,00**
	1 - Recursos Próprios - 0.1.00	0,00	390.000,00	490.000,00	500.000,00	500.000,00	1.880.000,00
	456 - 3.1.91.13.00	**0,00**	**40.000,00**	**30.000,00**	**30.000,00**	**30.000,00**	**130.000,00**
	1 - Recursos Próprios - 0.1.00	0,00	40.000,00	30.000,00	30.000,00	30.000,00	130.000,00
Programa:	108 - ENCARGOS ESPECIAIS	0,00	5.000,00	8.000,00	8.000,00	8.000,00	29.000,00
Ação:	2.7 - Sentenças Judiciais	0,00	5.000,00	8.000,00	8.000,00	8.000,00	29.000,00
	1593 - 3.1.90.91.00	**0,00**	**0,00**	**3.000,00**	**3.000,00**	**3.000,00**	**9.000,00**
	1 - Recursos Próprios - 0.1.00	0,00	0,00	3.000,00	3.000,00	3.000,00	9.000,00
	329 - 3.3.90.91.00	**0,00**	**5.000,00**	**5.000,00**	**5.000,00**	**5.000,00**	**20.000,00**
	1 - Recursos Próprios - 0.1.00	0,00	5.000,00	5.000,00	5.000,00	5.000,00	20.000,00
Programa:	109 - DESPESAS COM PARCELAMENTO PREVIDÊNCIA SOCIAL	0,00	5.000,00	5.000,00	5.000,00	5.000,00	20.000,00
Ação:	2.8 - Despesas com Parcelamentos - Encargos Sociais	0,00	5.000,00	5.000,00	5.000,00	5.000,00	20.000,00

DEMONSTRATIVO DE COMPATIBILIDADE ENTRE O PPA E A LOA

PPA 2014 - 2017 - Valores em R$

		Valor global	2014	2015	2016	2017	Total
	458 - 3.2.90.21.00	**0,00**	**5.000,00**	**5.000,00**	**5.000,00**	**5.000,00**	**20.000,00**
	1 - Recursos Próprios - 0.1.00	0,00	5.000,00	5.000,00	5.000,00	5.000,00	20.000,00
Função:	28 - Encargos Especiais	0,00	30.000,00	10.000,00	10.000,00	15.000,00	65.000,00
Subfunção:	843 - Serviço da Dívida Interna	0,00	30.000,00	10.000,00	10.000,00	15.000,00	65.000,00
Programa:	0 - Operações Especiais	0,00	30.000,00	10.000,00	10.000,00	15.000,00	65.000,00
Ação:	0.6 - Pagamento da Dívida com o INSS	0,00	30.000,00	10.000,00	10.000,00	15.000,00	65.000,00
	331 - 4.6.90.71.00	**0,00**	**30.000,00**	**10.000,00**	**10.000,00**	**10.000,00**	**60.000,00**
	1 - Recursos Próprios - 0.1.00	0,00	30.000,00	10.000,00	10.000,00	10.000,00	60.000,00
	1624 - 4.6.91.71.00	**0,00**	**0,00**	**0,00**	**0,00**	**5.000,00**	**5.000,00**
	1 - Recursos Próprios - 0.1.00	0,00	0,00	0,00	0,00	5.000,00	5.000,00
Unidade Gestora:	**6 - Instituto de Previdência dos Servidores Municipais de Flore**	**0,00**	**4.940.000,00**	**5.814.000,00**	**5.914.000,00**	**5.024.000,00**	**21.692.000,00**
Unidade Orçamentária:	**90009 - PREVIDÊNCIA SOCIAL**	**0,00**	**4.940.000,00**	**5.814.000,00**	**5.914.000,00**	**5.024.000,00**	**21.692.000,00**
Função:	9 - Previdência Social	0,00	4.760.000,00	5.420.000,00	5.514.000,00	5.024.000,00	20.718.000,00
Subfunção:	272 - Previdência do Regime Estatutário	0,00	4.760.000,00	5.420.000,00	5.514.000,00	5.024.000,00	20.718.000,00
Programa:	901 - MANUTENÇÃO DO REGIME PRÓPRIO DE PREVIDÊNCIA	0,00	4.760.000,00	5.420.000,00	5.514.000,00	5.024.000,00	20.718.000,00
Ação:	1.95 - Modernização da Estrutura Física e Aquisição de Equipamentos -	0,00	40.000,00	70.000,00	80.000,00	40.000,00	230.000,00
	1197 - 4.4.90.51.00	**0,00**	**30.000,00**	**30.000,00**	**40.000,00**	**20.000,00**	**120.000,00**
	22 - Contribuições Previdenciárias - 0.1.03	0,00	30.000,00	30.000,00	40.000,00	20.000,00	120.000,00
	1196 - 4.4.90.52.00	**0,00**	**10.000,00**	**40.000,00**	**40.000,00**	**20.000,00**	**110.000,00**
	22 - Contribuições Previdenciárias - 0.1.03	0,00	10.000,00	40.000,00	40.000,00	20.000,00	110.000,00
Ação:	2.2224 - Manutenção das Atividades do Fundo de Previdência	0,00	264.000,00	345.000,00	384.000,00	360.000,00	1.353.000,00
	428 - 3.1.90.11.00	**0,00**	**40.000,00**	**40.000,00**	**40.000,00**	**30.000,00**	**150.000,00**
	22 - Contribuições Previdenciárias - 0.1.03	0,00	40.000,00	40.000,00	40.000,00	30.000,00	150.000,00
	1160 - 3.1.90.13.00	**0,00**	**10.000,00**	**10.000,00**	**10.000,00**	**10.000,00**	**40.000,00**
	22 - Contribuições Previdenciárias - 0.1.03	0,00	10.000,00	10.000,00	10.000,00	10.000,00	40.000,00
	1161 - 3.3.90.14.00	**0,00**	**6.000,00**	**15.000,00**	**20.000,00**	**20.000,00**	**61.000,00**
	22 - Contribuições Previdenciárias - 0.1.03	0,00	6.000,00	15.000,00	20.000,00	20.000,00	61.000,00
	1162 - 3.3.90.30.00	**0,00**	**20.000,00**	**30.000,00**	**40.000,00**	**20.000,00**	**110.000,00**
	22 - Contribuições Previdenciárias - 0.1.03	0,00	20.000,00	30.000,00	40.000,00	20.000,00	110.000,00
	1163 - 3.3.90.33.00	**0,00**	**3.000,00**	**10.000,00**	**14.000,00**	**10.000,00**	**37.000,00**
	22 - Contribuições Previdenciárias - 0.1.03	0,00	3.000,00	10.000,00	14.000,00	10.000,00	37.000,00
	1164 - 3.3.90.35.00	**0,00**	**100.000,00**	**100.000,00**	**100.000,00**	**100.000,00**	**400.000,00**
	22 - Contribuições Previdenciárias - 0.1.03	0,00	100.000,00	100.000,00	100.000,00	100.000,00	400.000,00
	1165 - 3.3.90.36.00	**0,00**	**20.000,00**	**40.000,00**	**50.000,00**	**50.000,00**	**160.000,00**
	22 - Contribuições Previdenciárias - 0.1.03	0,00	20.000,00	40.000,00	50.000,00	50.000,00	160.000,00
	1166 - 3.3.90.39.00	**0,00**	**45.000,00**	**80.000,00**	**90.000,00**	**100.000,00**	**315.000,00**
	22 - Contribuições Previdenciárias - 0.1.03	0,00	45.000,00	80.000,00	90.000,00	100.000,00	315.000,00

DEMONSTRATIVO DE COMPATIBILIDADE ENTRE O PPA E A LOA

PPA 2014 - 2017 - Valores em R$

		Valor global	2014	2015	2016	2017	Total
	1167 - 3.3.90.92.00	**0,00**	**10.000,00**	**10.000,00**	**10.000,00**	**10.000,00**	**40.000,00**
	22 - Contribuições Previdenciárias - 0.1.03	0,00	10.000,00	10.000,00	10.000,00	10.000,00	40.000,00
	1168 - 3.3.90.93.00	**0,00**	**10.000,00**	**10.000,00**	**10.000,00**	**10.000,00**	**40.000,00**
	22 - Contribuições Previdenciárias - 0.1.03	0,00	10.000,00	10.000,00	10.000,00	10.000,00	40.000,00
Ação:	2.22176 - Custeio das Atividades do FLORESTAPREV	0,00	4.360.000,00	4.775.000,00	4.750.000,00	4.624.000,00	18.509.000,00
	429 - 3.3.90.01.00	**0,00**	**3.400.000,00**	**3.700.000,00**	**3.800.000,00**	**4.000.000,00**	**14.900.000,00**
	22 - Contribuições Previdenciárias - 0.1.03	0,00	3.400.000,00	3.700.000,00	3.800.000,00	4.000.000,00	14.900.000,00
	1169 - 3.3.90.03.00	**0,00**	**620.000,00**	**675.000,00**	**500.000,00**	**420.000,00**	**2.215.000,00**
	22 - Contribuições Previdenciárias - 0.1.03	0,00	620.000,00	675.000,00	500.000,00	420.000,00	2.215.000,00
	1170 - 3.3.90.05.00	**0,00**	**340.000,00**	**400.000,00**	**450.000,00**	**200.000,00**	**1.390.000,00**
	22 - Contribuições Previdenciárias - 0.1.03	0,00	340.000,00	400.000,00	450.000,00	200.000,00	1.390.000,00
	1625 - 3.3.90.39.00	**0,00**	**0,00**	**0,00**	**0,00**	**4.000,00**	**4.000,00**
	22 - Contribuições Previdenciárias - 0.1.03	0,00	0,00	0,00	0,00	4.000,00	4.000,00
Ação:	2.222178 - Custeio dos Benefícios Previdenciários - Fundo Previdenciário	0,00	96.000,00	230.000,00	300.000,00	0,00	626.000,00
	430 - 3.1.90.01.00	**0,00**	**40.000,00**	**100.000,00**	**120.000,00**	**0,00**	**260.000,00**
	22 - Contribuições Previdenciárias - 0.1.03	0,00	40.000,00	100.000,00	120.000,00	0,00	260.000,00
	1194 - 3.1.90.03.00	**0,00**	**30.000,00**	**80.000,00**	**100.000,00**	**0,00**	**210.000,00**
	22 - Contribuições Previdenciárias - 0.1.03	0,00	30.000,00	80.000,00	100.000,00	0,00	210.000,00
	1195 - 3.1.90.05.00	**0,00**	**26.000,00**	**50.000,00**	**80.000,00**	**0,00**	**156.000,00**
	22 - Contribuições Previdenciárias - 0.1.03	0,00	26.000,00	50.000,00	80.000,00	0,00	156.000,00
Função:	99 - Reserva de Contingência	0,00	180.000,00	394.000,00	400.000,00	0,00	974.000,00
Subfunção:	999 - Reserva de Contingência	0,00	180.000,00	394.000,00	400.000,00	0,00	974.000,00
Programa:	901 - MANUTENÇÃO DO REGIME PRÓPRIO DE PREVIDÊNCIA	0,00	180.000,00	394.000,00	400.000,00	0,00	974.000,00
Ação:	2.22177 - Reserva de Contigência	0,00	180.000,00	394.000,00	400.000,00	0,00	974.000,00
	431 - 9.9.99.99.00	**0,00**	**180.000,00**	**394.000,00**	**400.000,00**	**0,00**	**974.000,00**
	22 - Contribuições Previdenciárias - 0.1.03	0,00	180.000,00	394.000,00	400.000,00	0,00	974.000,00
Unidade Gestora:	**8 - Instituto de Previdência dos Servidores Municipais de Flore**	**0,00**	**0,00**	**0,00**	**0,00**	**422.000,00**	**422.000,00**
Unidade Orçamentária:	**99010 - PREVIDÊNCIA SOCIAL**	**0,00**	**0,00**	**0,00**	**0,00**	**422.000,00**	**422.000,00**
Função:	9 - Previdência Social	0,00	0,00	0,00	0,00	27.000,00	27.000,00
Subfunção:	272 - Previdência do Regime Estatutário	0,00	0,00	0,00	0,00	27.000,00	27.000,00
Programa:	901 - MANUTENÇÃO DO REGIME PRÓPRIO DE PREVIDÊNCIA	0,00	0,00	0,00	0,00	27.000,00	27.000,00
Ação:	2.222178 - Custeio dos Benefícios Previdenciários - Fundo Previdenciário	0,00	0,00	0,00	0,00	27.000,00	27.000,00
	1626 - 3.1.90.01.00	**0,00**	**0,00**	**0,00**	**0,00**	**12.000,00**	**12.000,00**
	22 - Contribuições Previdenciárias - 0.1.03	0,00	0,00	0,00	0,00	12.000,00	12.000,00
	1627 - 3.1.90.03.00	**0,00**	**0,00**	**0,00**	**0,00**	**5.000,00**	**5.000,00**
	22 - Contribuições Previdenciárias - 0.1.03	0,00	0,00	0,00	0,00	5.000,00	5.000,00

DEMONSTRATIVO DE COMPATIBILIDADE ENTRE O PPA E A LOA

PPA 2014 - 2017 - Valores em R$

		Valor global	2014	2015	2016	2017	Total
	1628 - 3.1.90.05.00	**0,00**	**0,00**	**0,00**	**0,00**	**5.000,00**	**5.000,00**
	22 - Contribuições Previdenciárias - 0.1.03	0,00	0,00	0,00	0,00	5.000,00	5.000,00
	1631 - 3.3.90.39.00	**0,00**	**0,00**	**0,00**	**0,00**	**5.000,00**	**5.000,00**
	22 - Contribuições Previdenciárias - 0.1.03	0,00	0,00	0,00	0,00	5.000,00	5.000,00
Função:	99 - Reserva de Contingência	0,00	0,00	0,00	0,00	395.000,00	395.000,00
Subfunção:	999 - Reserva de Contingência	0,00	0,00	0,00	0,00	395.000,00	395.000,00
Programa:	901 - MANUTENÇÃO DO REGIME PRÓPRIO DE PREVIDÊNCIA	0,00	0,00	0,00	0,00	395.000,00	395.000,00
Ação:	2.22177 - Reserva de Contigência	0,00	0,00	0,00	0,00	395.000,00	395.000,00
	1629 - 9.9.99.99.00	**0,00**	**0,00**	**0,00**	**0,00**	**395.000,00**	**395.000,00**
	22 - Contribuições Previdenciárias - 0.1.03	0,00	0,00	0,00	0,00	395.000,00	395.000,00