APROVADA
PLENÁRIO
Em: 29 / 11 / 2022
Presidente

RECEBIDO
Secretaria Legislativa
Câmara Municipal de Cabedelo(PB)
Ás: 12:56 hs. Em: 29/11/2022
VISTO

ESTADO DA PARAÍBA
CÂMARA MUNICIPAL DE CABEDELO

REQUERIMENTO N° 543/2022.
(Do Vereador Enrique Douglas)

EXPEDIDO
Oficio nº 871 / 2022
Em: 30 / 11 / 2022
VISTO

EXPEDIDO
Oficio nº 872 / 2022
Em: 30 / 11 / 2022
VISTO

Senhor Presidente,

REQUEIRO a Vossa Excelência, na forma regimental e depois de ouvido o Plenário, que seja enviado ofício desta Casa Legislativa ao **Prefeito Municipal, Sr. Vitor Hugo Peixoto Castelliano,** como também ao Secretário de Indústria, Comércio e Portos**, Sr. Fernando Antônio Monteiro de Oliveiro Sobrinho,** solicitando providências no sentido de capacitar os Secretários e servidores que atuam em nível estratégico na ferramenta PowerBI e na competência de análise de dados.

JUSTIFICATIVA

Business intelligence, também conhecido como BI ou inteligência de negócios, é uma sistematização preparada na área de tecnologia que faz uso de diferentes informações obtidas nos mais variados departamentos. Isso é feito para facilitar o processo de tomada de decisões, tanto administrativas quanto estratégicas.

Por intermédio do programa Power BI, o gestor consegue desenvolver estratégias e definir metas específicas com base nas fontes de dados disponíveis, como análise do ensino-aprendizagem dos alunos da rede municipal, produtividade das equipes de infraestrutura, índices de qualidade na saúde, análise da avaliação da população dos programas municipais em exercício, previsão de receita, despesas executadas e previstas, acompahamento de obras, dentre outros.

Como isso é possível? A resposta é simples: Por meio de dashboards do Power BI. Os dashboards são relatórios responsáveis por tornar as informações mais apresentáveis, intuitivas e objetivas, permitindo que a Prefeitura de Cabedelo otimize o processo de tomada de decisão para expandirem a eficiência e a efetividade das políticas públicas.

O objetivo é que os funcionários utilizem esses conhecimentos no dia a dia, pois a ferramenta permite analisar dados – do passado, do presente e até do futuro – que ajudam a tomar decisões mais assertivas.

Assinado por 1 pessoa: ENRIQUE DOUGLAS CASADO DA SILVA
Para verificar a validade das assinaturas, acesse https://cmcabedelo.1doc.com.br/verificacao/F542-97D2-2D02-6B2F e informe o código F542-97D2-2D02-6B2F

Para melhor proveito o curso deverá explorar possibilidades de aplicação dos conhecimentos no contexto de atuação servidores participantes.

Com os Secretários e as equipes devidamente treinadas nos níveis de competência necessário, a efetivação da gestão estratégica dos dados e a utilização do PowerBI como ferramenta podem ser efetivamente aplicadas na Administração Pública Municipal.

Em anexo, seguem exemplos de como a ferramenta pode auxiliar nas atividades da Administração Municipal.

Plenário "Luiz de Góes", em 29 de novembro de 2022.

Enrique Douglas
VEREADOR

Assinado por 1 pessoa: ENRIQUE DOUGLAS CASADO DA SILVA
Para verificar a validade das assinaturas, acesse https://cmcabedelo.1doc.com.br/verificacao/F542-97D2-2D02-6B2F e informe o código F542-97D2-2D02-6B2F

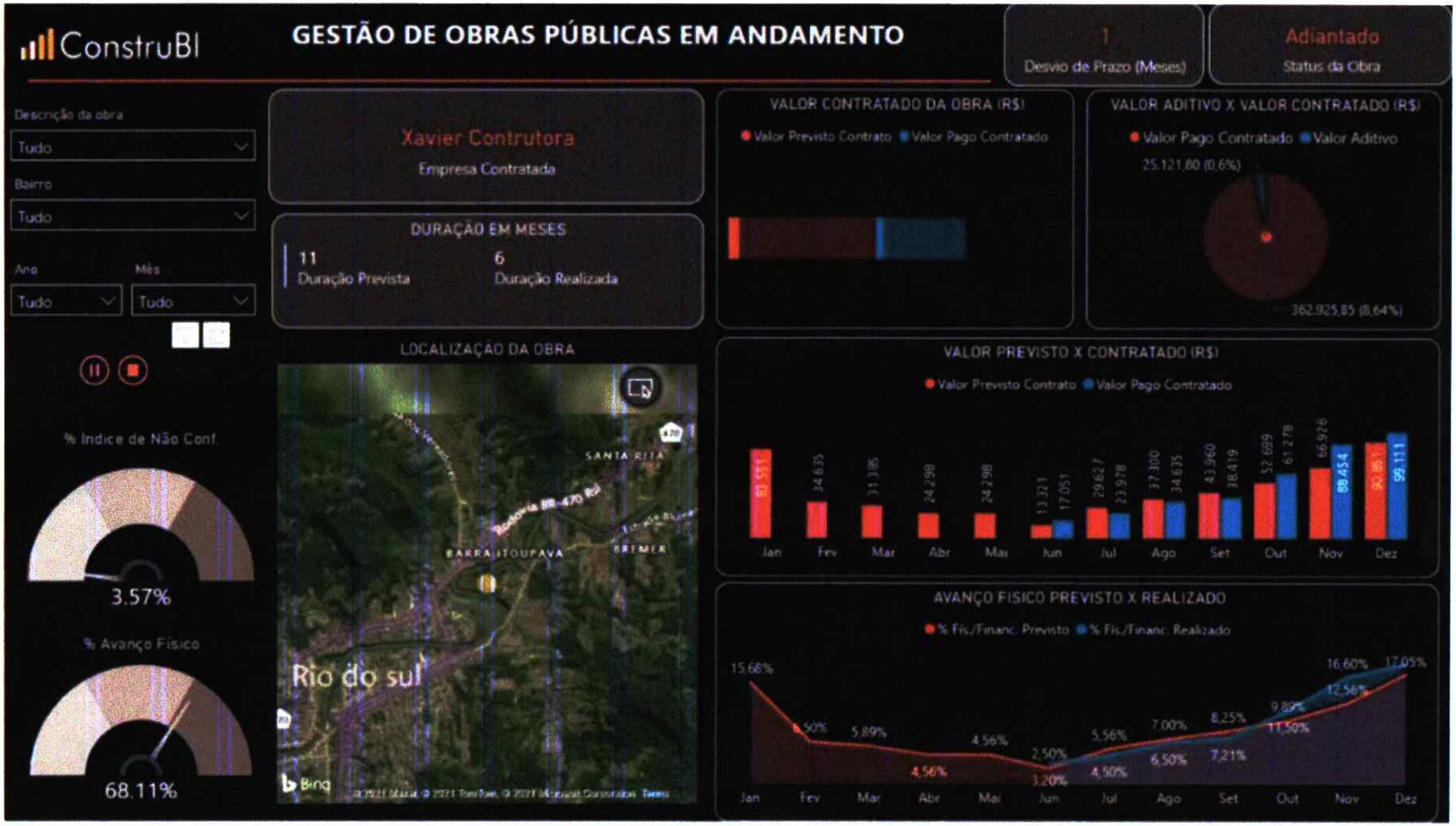

Figura 1 – Gestão de obra púbica através do PowerBI
Fonte https://i.ytimg.com/vi/xx8mBZzV0cw/maxresdefault.jpg, acesso em 29/11/2022

Assinado por 1 pessoa: ENRIQUE DOUGLAS CASADO DA SILVA
Para verificar a validade das assinaturas, acesse https://cmcabedelo.1doc.com.br/verificacao/F542-97D2-2D02-6B2F e informe o código F542-97D2-2D02-6B2F

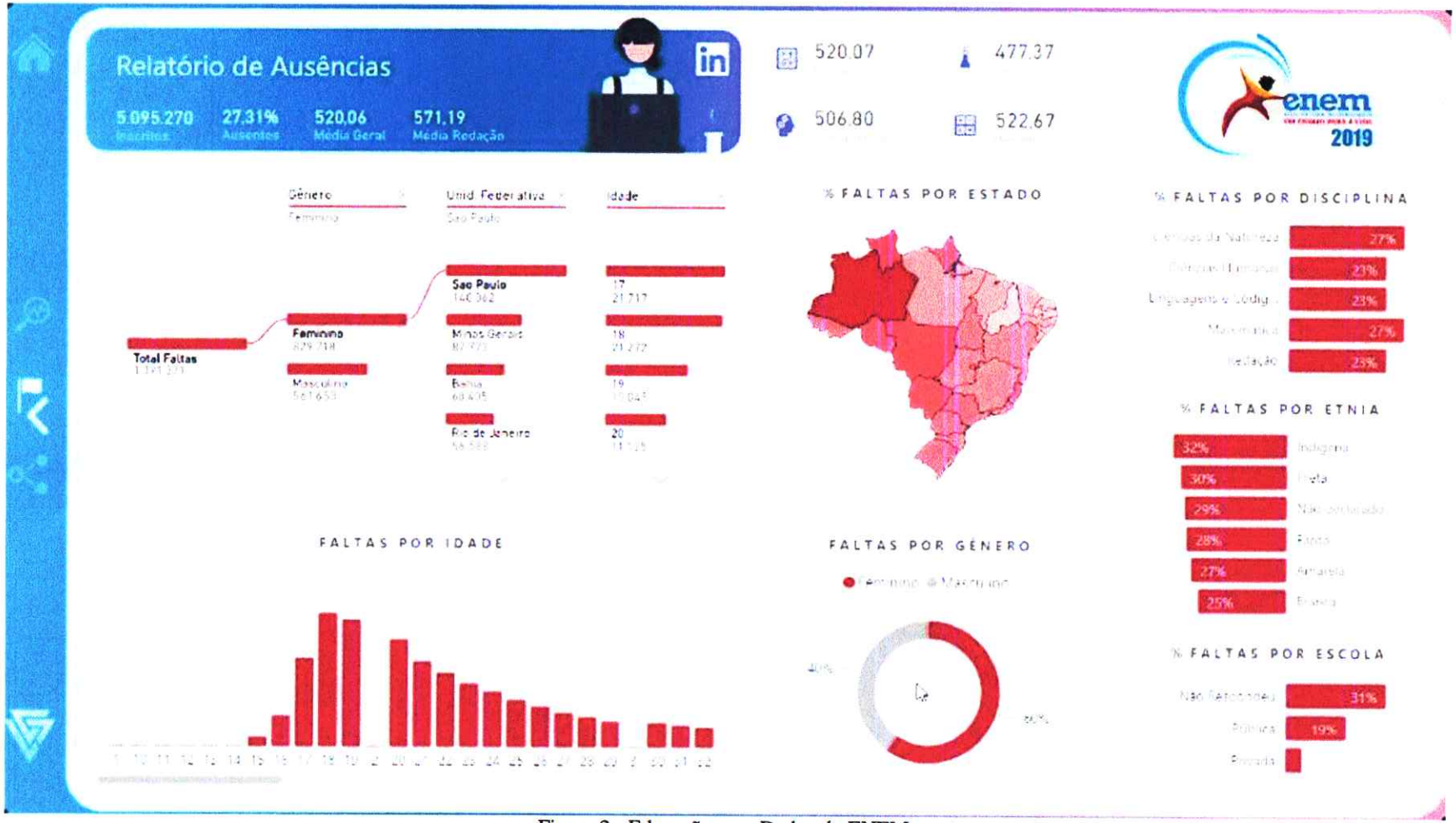

Figura 2 - Educação com Dados do ENEM.
Fonte: https://powerbiexperience.com/pt/case-educacao/, acesso em 29/11/2022

Assinado por 1 pessoa: ENRIQUE DOUGLAS CASADO DA SILVA
Para verificar a validade das assinaturas, acesse https://cmcabedelo.1doc.com.br/verificacao/F542-97D2-2D02-6B2F e informe o código F542-97D2-2D02-6B2F

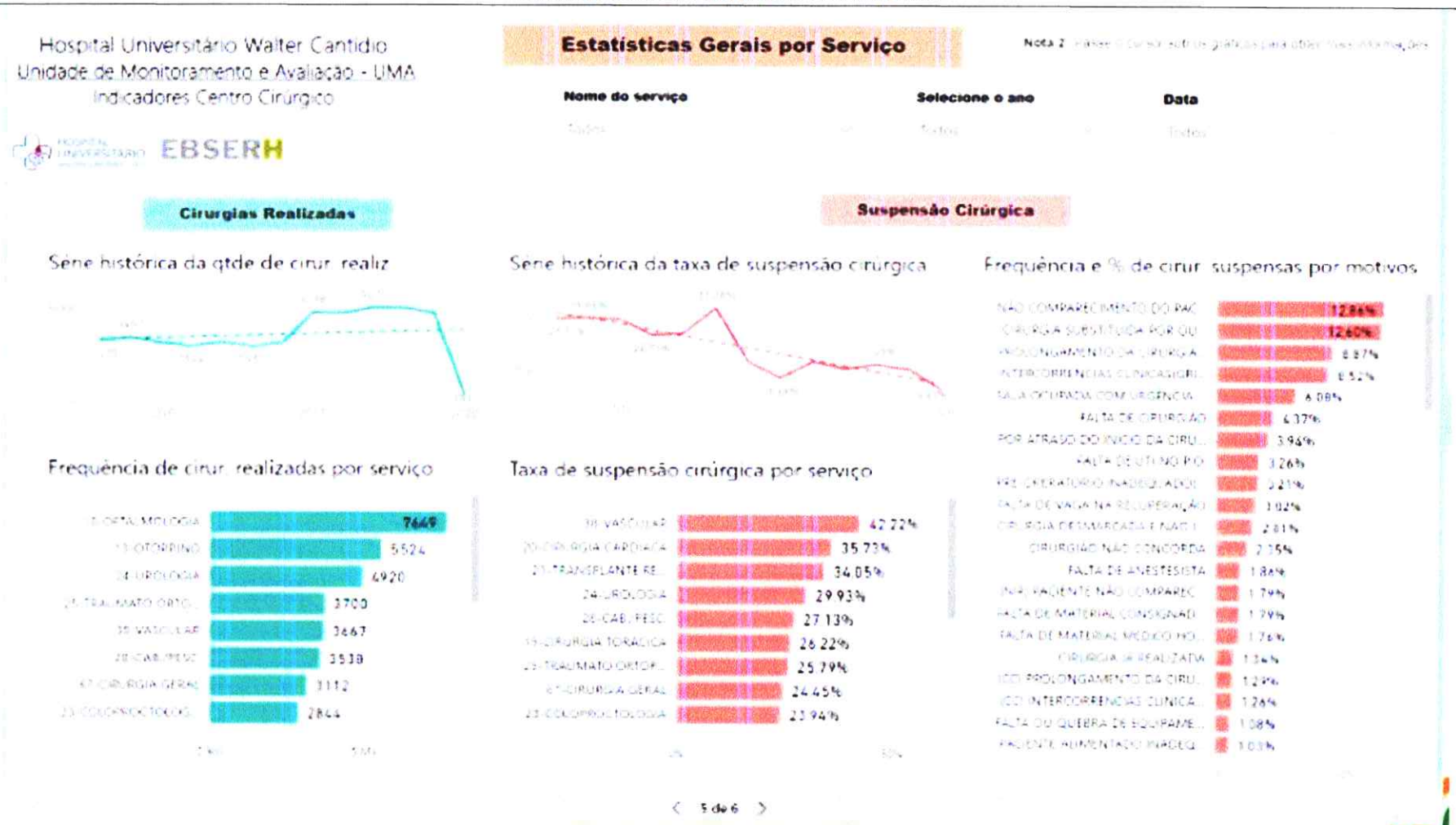

Figura 3 - O uso da ciência de dados na gestão hospitalar.
Fonte: SILVA, Abel. (2020, p. 7)

Assinado por 1 pessoa: ENRIQUE DOUGLAS CASADO DA SILVA
Para verificar a validade das assinaturas, acesse https://cmcabedelo.1doc.com.br/verificacao/F542-97D2-2D02-6B2F e informe o código F542-97D2-2D02-6B2F



Figura 4 - O uso da ciência de dados na gestão hospitalar.
Fonte: SILVA, Abel. (2020, p. 8)

Assinado por 1 pessoa: ENRIQUE DOUGLAS CASADO DA SILVA
Para verificar a validade das assinaturas, acesse https://cmcabedelo.1doc.com.br/verificacao/F542-97D2-2D02-6B2F e informe o código F542-97D2-2D02-6B2F

HOSPITAL UNIVERSITÁRIO WALTER CANTÍDIO - UFC | EBSERH

PROC SUS: Não Sim	PROC CONTRATO: Não Sim	PROC FPO: Não Sim	PROC MASTER: Não Sim	MÊS: Todos	ANO: 2019

Unidade de Monitoramento e Avaliação - UMA Produção Físico-orçamentário do HUWC	Grupo: Todos	Subgrupo: Todos	Forma de organização: Todos	Tipos de programação: Todos
Detalhamento Ambulatorial: SUS vs MASTER vs FPO	Procedimentos: Todos			

Resultado da produção financeira com relação as fontes acessadas

Meta Financeira	R$16.640.409,41
Repasse financeiro	R$17.132.520,06
(SUS) Financeiro aprovado	R$17.932.930,50
(SUS) Financeiro produzido	R$19.163.897,51
(MTR) Financeiro produzi...	R$ 20.164.516,00
FPO Financeiro	R$ 23.464.825,56

Valor Financeiro

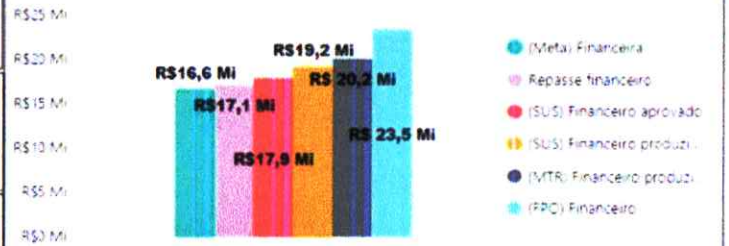

Dif $ (MTR)Produzido - Meta	Taxa (MTR)Produzido / Meta
R$3.524.106,6	21,2%
Dif $ (MTR)Produzido - Repasse	Taxa (MTR)Produzido / Repasse
R$3.031.995,9	17,7%
Dif $ (MTR)Produz. - (SUS)Aprov.	Taxa (MTR)Produz. / (SUS)Aprov.
R$2.231.585,5	12,4%
Dif $ (MTR)Produz. - (SUS)Produz.	Taxa (MTR)Produz. / (SUS)Produz.
R$1.000.618,5	5,2%

Por Programação

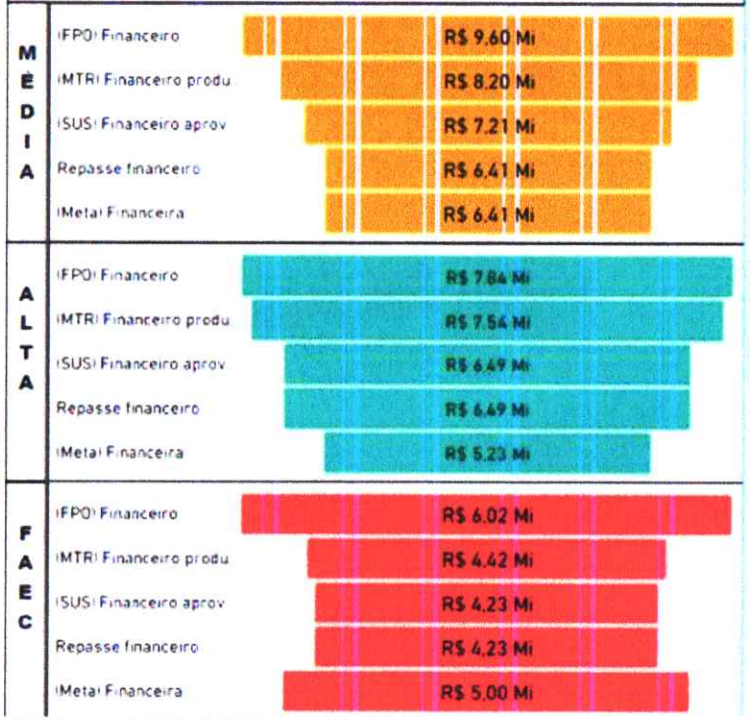

Fonte: SILVA, Abel. (2020, p. 9)

Assinado por 1 pessoa: ENRIQUE DOUGLAS CASADO DA SILVA
Para verificar a validade das assinaturas, acesse https://cmcabedelo.1doc.com.br/verificacao/F542-97D2-2D02-6B2F e informe o código F542-97D2-2D02-6B2F

Modelo de ficha de indicador – Gestão à Vista

HOSPITAL UNIVERSITÁRIO EBSERH

Empresa Brasileira de Serviços Hospitalares
Hospital Universitário Walter Cantídio
Gerência de Atenção à Saúde
Unidade de Monitoramento e Avaliação

Meta mensal
abaixo de 10
entre 10 - 12
acima de 12

Selecione o indicador: 02: Tempo médio de permanência hospitalar (em dias)

Selecione o ano: 2019

Indicador: 02: Tempo médio de permanência hospitalar (em dias)

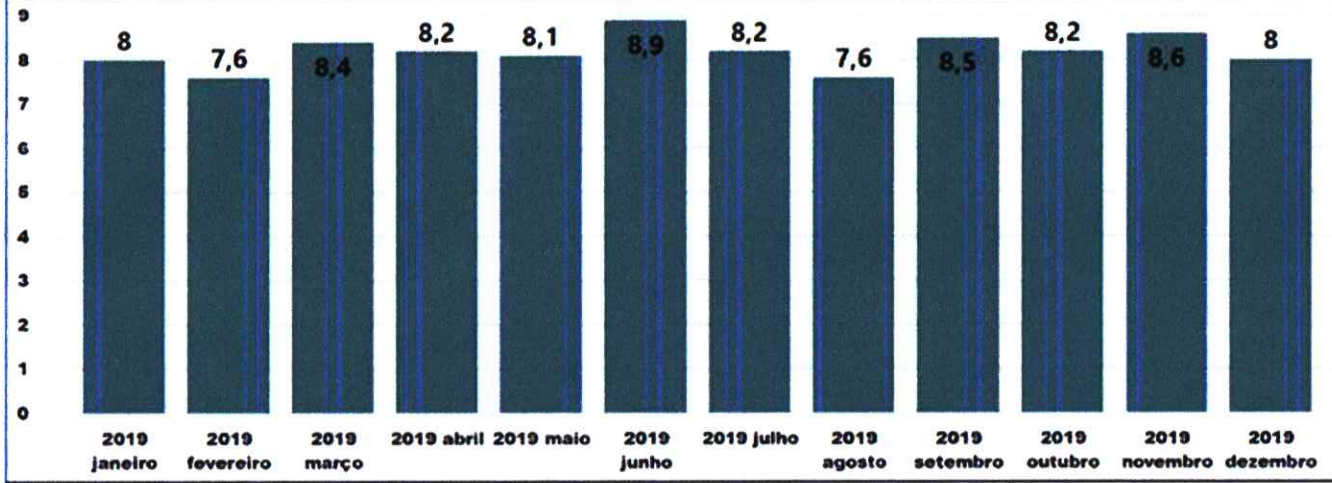

Objetivo Estratégico: Avaliar o desempenho hospitalar relacionado a gestão de leitos

Fonte: AGHU

FORMULA PARA CÁLCULO DO INDICADOR

(N° de pacientes-dia no período / N° de saídas no período)

< 2 de 2

Como estamos no mês: dezembro de 2019

8,0



Como estamos no ano: 2019

8,2



Fonte: SILVA, Abel. (2020, p. 10)

Assinado por 1 pessoa: ENRIQUE DOUGLAS CASADO DA SILVA
Para verificar a validade das assinaturas, acesse https://cmcabedelo.1doc.com.br/verificacao/F542-97D2-2D02-6B2F e informe o código F542-97D2-2D02-6B2F