PÚBLICADO
Na Imprensa Oficial Municipal
Em 01/11/12
Célia Bahia dos Santos Mat. 4903

CÂMARA

PREFEITURA Mata de São João TRABALHANDO PRA VOCÊ SER FELIZ

LEI Nº. 515/2012, DE 01 DE NOVEMBRO 2012.

Câmara Municipal de Mata de São João
RECEBIDO EM
07/11/12 - 14:35 h
FUNC. RESPONSÁVEL

Estima a Receita e fixa a Despesa do Orçamento Anual do Município de Mata de São João para o exercício financeiro de 2013, e determina outras providências.

O PREFEITO DO MUNICÍPIO DE MATA DE SÃO JOÃO, Estado da Bahia, no uso de suas atribuições legais e constitucionais, com fundamento no que dispõem a Constituição Federal em seu art. 165, § 5º, a Lei Orgânica Municipal e a Lei de Diretrizes Orçamentárias – LDO para 2013 faço saber que a Câmara Municipal aprovou e eu sanciono e promulgo a seguinte Lei:

CAPÍTULO I
DO CONTEÚDO DA LEI ORÇAMENTÁRIA ANUAL

Art 1º. Esta Lei estima a Receita e fixa a Despesa do Orçamento Anual do Município para o exercício financeiro de 2013, compreendendo:

I – o Orçamento Fiscal, referente aos Poderes Legislativo e Executivo, seus órgãos e entidades da Administração Direta e Indireta;

II – o Orçamento da Seguridade Social, abrangendo os órgãos, entidades e fundos a ela vinculados.

CAPÍTULO II
DOS ORÇAMENTOS FISCAL E DA SEGURIDADE

Seção I
Da Estimativa da Receita

Art 2º. A Receita total consolidada nos Orçamentos, Fiscal e da Seguridade Social, é estimada em R$ 113.483.738,00 (Cento e treze milhões, quatrocentos e oitenta e três mil, setecentos e trinta e oito reais).

Parágrafo único. Oriunda das fontes previstas na legislação vigente, a Receita é estimada com o seguinte desdobramento:

DISCRIMINAÇÃO	TESOURO R$	OUTRAS FONTES (Administração Indireta) R$	TOTAL R$
RECEITAS CORRENTES	**114,931,000.00**	**-**	**114,931,000.00**
Receita Tributária	41,252,500.00	-	41,252,500.00
Receita de Contribuição	1,529,500.00	-	1,529,500.00
Receita Patrimonial	1,011,300.00	-	1,011,300.00
Receita de Serviços	7,000.00	-	7,000.00
Transferências Correntes	69,369,598.00	-	69,369,598.00
Outras Receitas Correntes	1,761,200.00	-	1,761,200.00
RECEITAS DE CAPITAL	**4,220,000.00**	**-**	**4,220,000.00**
Operações de Crédito	-	-	-
Alienação de Bens	-	-	-
Transferências de Capital	4,220,000.00	-	4,220,000.00
DEDUÇÕES DA RECEITA	**(5,667,360.00)**	**-**	**(5,667,360.00)**
RECEITA TOTAL	**113,483,738.00**	**-**	**113,483,738.00**

Seção II
Da Fixação da Despesa

Art. 3°. A Despesa total consolidada, à conta dos recursos previstos neste capítulo, no mesmo valor da Receita total estimada, é fixada em R$ 113.483.738,00 (Cento e treze milhões, quatrocentos e oitenta e três mil, setecentos e trinta e oito reais), observada a programação constante dos Anexos II e III desta Lei, apresentando o seguinte desdobramento:

I – POR ÓRGÃOS

DISCRIMINAÇÃO	FISCAL R$	SEGURIDADE SOCIAL R$	TOTAL R$
PODER LEGISLATIVO	**5,426,080.00**	**-**	**5,426,080.00**
Câmara Legislativa	5,426,080.00	-	5,426,080.00
PODER EXECUTIVO	**84,916,439.00**	**22,894,900.00**	**107,811,339.00**
Gabinete do Prefeito	3,711,539.02	-	3,711,539.02
Secretaria de Administração e Finanças	9,282,629.98	-	9,282,629.98
Secretaria de Planejamento e Meio Ambiente	820,300.00	-	820,300.00
Secretaria de Educação	42,963,900.00	-	42,963,900.00
Secretaria de Saude	-	19,319,500.00	19,319,500.00
Secretaria de Obras e Serviços Publicos	22,236,370.00	-	22,236,370.00
Secretaria Municipal de Ação Social	-	2,660,500.00	2,660,500.00
Secretaria de Cultura e Turismo	4,626,900.00	-	4,626,900.00
Secretaria de Agricultura e Pesca	725,500.00	-	725,500.00
Secretaria de Governo e Desenvolvimento Econômico	52,600.00	714,900.00	767,500.00
Secretaria Municipal do Trabalho	396,700.00	-	396,700.00
RESERVA DE CONTINGENCIA	**546,319.00**	**-**	**546,319.00**
DESPESA TOTAL	**90,788,838.00**	**22,894,900.00**	**113,683,738.00**

II – POR FUNÇÕES

DISCRIMINAÇÃO	FISCAL R$	SEGURIDADE SOCIAL R$	TOTAL R$
LEGISLATIVA	5,426,080.00	-	5,426,080.00
ADMINISTRAÇÃO	18,327,337.02	1,100,200.00	19,427,537.02
ASSISTÊNCIA SOCIAL	-	2,275,200.00	2,275,200.00
SAÚDE	-	19,319,500.00	19,319,500.00
TRABALHO	15,000.00	-	15,000.00
EDUCAÇÃO	42,963,900.00	-	42,963,900.00
CULTURA	3,671,600.00	-	3,671,600.00
URBANISMO	13,860,270.00	-	13,860,270.00
SANEAMENTO	244,000.00	-	244,000.00
GESTÃO AMBIENTAL	54,300.00	-	54,300.00
AGRICULTURA	277,200.00	-	277,200.00
COMERCIO E SERVIÇOS	14,000.00	-	14,000.00
DESPORTO E LAZER	233,200.00	-	233,200.00
ENCARGOS ESPECIAIS	5,155,631.98	-	5,155,631.98
RESERVA DE CONTINGÊNCIA	546,319.00	-	546,319.00
DESPESA TOTAL	**90,788,838.00**	**22,894,900.00**	**113,683,738.00**

III – POR CATEGORIAS ECONOMICAS			
DISCRIMINAÇÃO	FISCAL R$	SEGURIDADE SOCIAL R$	TOTAL R$
DESPESAS CORRENTES	**79,517,519.00**	**19,925,800.00**	**99,443,319.00**
Pessoal e Encargos Sociais	44,462,607.02	11,065,300.00	**55,527,907.02**
Juros e Encargos da Dívida	196,000.00	-	**196,000.00**
Outras Despesas Correntes	25,858,911.98	8,860,500.00	**34,719,411.98**
DESPESAS DE CAPITAL	**19,725,000.00**	**2,769,100.00**	**22,494,100.00**
Investimentos	16,025,000.00	2,769,100.00	**18,794,100.00**
Inversão Financeira	-	-	-
Amortização da Dívida	3,700,000.00	-	**3,700,000.00**
RESERVA DE CONTINGENCIA	**546,319.00**	-	**546,319.00**
DESPESA TOTAL	**90,788,838.00**	**22,694,900.00**	**113,483,738.00**

Seção III
Dos Demonstrativos Consolidados

Art. 4º. Integram esta Lei, na forma da legislação vigente, os Demonstrativos Consolidados constantes do seu Anexo I, indicando:

I. Demonstrativos Consolidados da Lei nº 4.320/64
II. Outros Demonstrativos Consolidados;
III. Anexos Complementares e Explicativos.

§1º. Conforme permitido pela Lei que aprovou o PPA 2010/2013, ficam criadas, passando a integrar esta Lei, as ações (projetos e atividades) relacionadas nos "Anexos Complementares e Explicativos" desta Lei.

§2º. As Metas Fiscais, definidas na Lei de Diretrizes Orçamentárias - LDO para 2012 em obediência à Lei Complementar nº 101 de 04 de maio de 2000, ficam ajustadas na conformidade dos quadros correspondentes que igualmente integram os "Anexos Complementares e Explicativos" desta Lei.

Seção IV
Das Autorizações

Art. 5°. Para cumprimento do disposto no artigo 167, incisos V e VII, da Constituição Federal Brasileira, e tendo em vista o que estabelecem a mesma Constituição no art. 165, § 8°, e a Lei Federal nº 4.320/64, em seu art. 7°, incisos I e II, fica o Chefe do Poder Executivo autorizado a:

I – abrir créditos suplementares destinados ao reforço de dotações orçamentárias nos limites e fontes de recursos abaixo indicados:

a) decorrentes de superávit financeiro, até o limite do valor apurado em Balanço Patrimonial, conforme estabelecido no art. 43, §§ 1°, inciso I e 2°, da Lei n° 4.320/64;

b) provenientes de excesso de arrecadação, até o limite do valor apurado na forma do art.43, §1°, inciso II, e §§ 3° e 4° da Lei n° 4.320/64;

c) decorrentes de anulação parcial ou total de dotações, respeitado o limite de 100 % (Cem por cento) do total dos Orçamentos aprovados por esta Lei, conforme permitido pelo art.43, § 1°, inciso III, da Lei n° 4.320/64;

d) decorrentes da anulação de valores consignados nos Grupos de Despesa da mesma ação, respeitando-se, obrigatoriamente, como limite, o valor total consignado a cada Projeto ou Atividade, independente do limite constante da alínea c deste inciso;

e) provenientes de operações de crédito ou saldo de operações de crédito autorizadas em exercícios anteriores e não incluídos na estimativa da receita do exercício.

II – promover eventuais e justificadas alterações da Modalidade de Despesa das Atividades e Projetos integrantes desta Lei, respeitada a conceituação estabelecida na Portaria Interministerial nº 163/2001.

III – efetuar operações de crédito por antecipação de receita nos limites fixados pelo Senado Federal, obedecido ao disposto no artigo 38 da Lei Complementar n° 101/2000.

CAPÍTULO III
DISPOSIÇÕES GERAIS

Art 6°. Esta Lei vigorará de 1° de janeiro a 31 de dezembro de 2013.

Gabinete do Prefeito do Município de Mata de São João, 01 de novembro de 2012.

JOÃO GUALBERTO VASCONCELOS
PREFEITO MUNICIPAL

ESTADO DA BAHIA

PREFEITURA MUNICIPAL DE MATA DE SÃO JOÃO

SUMÁRIO GERAL

EXERCÍCIO DE 2013

FONTES DA RECEITA	Valor	FUNÇÕES DE GOVERNO	Valor
11-Receita Tributária	41,252,500.00	01-LEGISLATIVA	5,426,000.00
12-Receita de Contribuições	1,529,500.00	04-ADMINISTRACÃO	19,427,537.02
13-Receita Patrimonial	1,011,300.00	08-ASSISTÊNCIA SOCIAL	2,275,200.00
16-Receita de Serviços	7,000.00	10-SAÚDE	19,319,500.00
17-Transferências Correntes	69,369,568.00	11-TRABALHO	15,000.00
19-Outras Receitas Correntes	1,761,200.00	12-EDUCAÇÃO	42,699,900.00
24-Transferências de Capital	4,220,000.00	13-CULTURA	3,671,000.00
91-Dedução da Receita	-5,667,360.00	15-URBANISMO	13,699,270.00
		17-SANEAMENTO	244,000.00
		18-GESTÃO AMBIENTAL	54,300.00
		20-AGRICULTURA	277,200.00
		23-COMÉRCIO E SERVIÇOS	14,000.00
		27-DESPORTO E LAZER	299,200.00
		28-ENCARGOS ESPECIAIS	5,155,631.98
		99-RESERVA DE CONTIGÊNCIA	546,319.00
Receita...	113,483,708.00	Despesa...	113,483,708.00

João Gualberto Vasconcelos - Prefeito Municipal

ESTADO DA BAHIA

PREFEITURA MUNICIPAL DE MATA DE SÃO JOÃO

RECEITA E DESPESA - CATEGORIA ECONÔMICA

EXERCICIO DE 2013

RECEITA	Valor	Valor	DESPESA	Valor	Valor
1-RECEITA CORRENTE		114,931,666.00	3-DESPESA CORRENTE		89,443,319.00
11-Receita Tributária	41,252,500.00		31-PESSOAL E ENCARGOS SOCIAIS	55,527,907.02	
12-Receita de Contribuições	1,529,500.00		32-JUROS E ENCARGOS DA DÍVIDA	196,000.00	
13-Receita Patrimonial	1,011,300.00		33-OUTRAS DESPESAS CORRENTES	34,719,411.98	
16-Receita de Serviços	7,000.00				
17-Transferências Correntes	69,399,566.00				
19-Outras Receitas Correntes	1,761,200.00				
			** Superavit do Orcamento Corrente	24,487,779.00	
Total...		114,931,666.00	Total...		114,931,666.00
2-RECEITA DE CAPITAL		4,220,000.00	4-DESPESA DE CAPITAL		22,494,100.00
24-Transferências de Capital	4,220,000.00		44-INVESTIMENTOS	18,794,100.00	
			46-AMORTIZACAO DA DIVIDA	3,700,000.00	
** Deficit do Orcamento Corrente		18,274,100.00			
Total...		114,931,666.00	Total...		114,931,666.00
1-Receitas Correntes		114,931,666.00	3-DESPESAS CORRENTES		89,443,319.00
2-Receitas de Capital		4,220,000.00	4-DESPESAS DE CAPITAL		22,494,100.00
9-CONTA RETIFICADORA/FUNDEB		-6,057,328.00	9-RESERVA DE CONTINGÊNCIA		948,319.00
Total da Receita...		113,493,738.00	Total da Despesa...		113,493,738.00

João Gualberto Vasconcelos - Prefeito Municipal

ESTADO DA BAHIA

PREFEITURA MUNICIPAL DE MATA DE SÃO JOÃO

PROGRAMA DE TRABALHO - CONSOLIDAÇÃO

EXERCICIO DE 2013

Atividade + Oper. Especial	Projeto	Total	Conta	
5,150,080.00	**276,000.00**	**5,426,080.00**	**1**	**LEGISLATIVA**
5,150,080.00	**276,000.00**	**5,426,080.00**	**31**	**Ação Legislativa**
5,150,080.00	276,000.00	5,426,080.00	1	AÇÕES DO PODER LEGISLATIVO
19,427,537.02	**0.00**	**19,427,537.02**	**4**	**ADMINISTRACÃO**
19,422,537.02	**0.00**	**19,422,537.02**	**122**	**Administração Geral**
19,418,537.02	0.00	19,418,537.02	2	APOIO ADMINISTRATIVO INSTITUCIONAL
4,000.00	0.00	4,000.00	3	ADMINISTRAÇÃO POR RESULTADOS
3,000.00	**0.00**	**3,000.00**	**127**	**Ordenamento Territorial**
3,000.00	0.00	3,000.00	4	DIVERSIDADE, INCLUSÃO E DIGNIDADE
2,000.00	**0.00**	**2,000.00**	**129**	**Administracao de Receitas**
2,000.00	0.00	2,000.00	3	ADMINISTRAÇÃO POR RESULTADOS
1,558,300.00	**716,900.00**	**2,275,200.00**	**8**	**ASSISTÊNCIA SOCIAL**
2,000.00	**0.00**	**2,000.00**	**241**	**Assistencia ao Idoso**
2,000.00	0.00	2,000.00	9	MAIS DESENVOLVIMENTO E INCLUSÃO SOCIAL
2,000.00	**0.00**	**2,000.00**	**242**	**Assistencia ao Portador de Deficiencia**
2,000.00	0.00	2,000.00	9	MAIS DESENVOLVIMENTO E INCLUSÃO SOCIAL
274,600.00	**0.00**	**274,600.00**	**243**	**Assistencia a Crianca e ao Adolescente**
274,600.00	0.00	274,600.00	9	MAIS DESENVOLVIMENTO E INCLUSÃO SOCIAL
1,279,700.00	**716,900.00**	**1,996,600.00**	**244**	**Assistencia Comunitaria**
0.00	714,900.00	714,900.00	4	DIVERSIDADE, INCLUSÃO E DIGNIDADE
1,279,700.00	2,000.00	1,281,700.00	9	MAIS DESENVOLVIMENTO E INCLUSÃO SOCIAL
17,332,500.00	**1,987,000.00**	**19,319,500.00**	**10**	**SAÚDE**
7,263,800.00	**1,705,000.00**	**8,968,800.00**	**301**	**Atencao Basica**
7,263,800.00	1,705,000.00	8,968,800.00	6	MATA DE SÃO JOÃO, SAÚDE E VIDA
8,966,500.00	**282,000.00**	**9,248,500.00**	**302**	**Assistencia Hospitalar e Ambulatorial**
8,966,500.00	282,000.00	9,248,500.00	6	MATA DE SÃO JOÃO, SAÚDE E VIDA
41,800.00	**0.00**	**41,800.00**	**303**	**Suporte Profilatico e Terapeutico**
41,800.00	0.00	41,800.00	6	MATA DE SÃO JOÃO, SAÚDE E VIDA
1,060,400.00	**0.00**	**1,060,400.00**	**305**	**Vigilancia Epidemiologica**
1,060,400.00	0.00	1,060,400.00	6	MATA DE SÃO JOÃO, SAÚDE E VIDA
15,000.00	**0.00**	**15,000.00**	**11**	**TRABALHO**
15,000.00	**0.00**	**15,000.00**	**333**	**Empregabilidade**
15,000.00	0.00	15,000.00	9	MAIS DESENVOLVIMENTO E INCLUSÃO SOCIAL
32,701,070.00	**10,162,830.00**	**42,963,900.00**	**12**	**EDUCAÇÃO**
1,528,500.00	**0.00**	**1,528,500.00**	**306**	**Alimentacao e Nutricao**
1,528,500.00	0.00	1,528,500.00	5	EDUCAÇÃO CIDADÃ
28,360,770.00	**10,000,900.00**	**38,361,670.00**	**361**	**Ensino Fundamental**
28,360,770.00	10,000,900.00	38,361,670.00	5	EDUCAÇÃO CIDADÃ
321,300.00	**0.00**	**321,300.00**	**364**	**Ensino Superior**

ESTADO DA BAHIA

PREFEITURA MUNICIPAL DE MATA DE SÃO JOÃO

PROGRAMA DE TRABALHO - CONSOLIDAÇÃO

EXERCICIO DE 2013

Atividade + Oper. Especial	Projeto	Total	Conta	
321,300.00	0.00	321,300.00	5	EDUCAÇÃO CIDADÃ
2,488,400.00	**181,930.00**	**2,670,330.00**	**365**	**Educacao Infantil**
2,488,400.00	181,930.00	2,670,330.00	5	EDUCAÇÃO CIDADÃ
82,100.00	**0.00**	**82,100.00**	**366**	**Educacao de Jovens e Adultos**
82,100.00	0.00	82,100.00	5	EDUCAÇÃO CIDADÃ
3,664,600.00	**7,000.00**	**3,671,600.00**	**13**	**CULTURA**
1,260,300.00	**0.00**	**1,260,300.00**	**131**	**Comunicacao Social**
1,260,300.00	0.00	1,260,300.00	7	CULTURA, TURISMO E ESPORTE IMPULSIONANDO O DESENVOLVIMENTO
0.00	**7,000.00**	**7,000.00**	**391**	**Patrimônio Historico, Artistico e Arqueologico**
0.00	7,000.00	7,000.00	7	CULTURA, TURISMO E ESPORTE IMPULSIONANDO O DESENVOLVIMENTO
2,404,300.00	**0.00**	**2,404,300.00**	**392**	**Difusão Cultural**
2,404,300.00	0.00	2,404,300.00	7	CULTURA, TURISMO E ESPORTE IMPULSIONANDO O DESENVOLVIMENTO
7,165,900.00	**6,694,370.00**	**13,860,270.00**	**15**	**URBANISMO**
1,973,900.00	**6,694,370.00**	**8,668,270.00**	**451**	**Infra-Estrutura Urbana**
1,973,900.00	6,694,370.00	8,668,270.00	4	DIVERSIDADE, INCLUSÃO E DIGNIDADE
5,192,000.00	**0.00**	**5,192,000.00**	**452**	**Servicos Urbanos**
5,192,000.00	0.00	5,192,000.00	4	DIVERSIDADE, INCLUSÃO E DIGNIDADE
0.00	**244,000.00**	**244,000.00**	**17**	**SANEAMENTO**
0.00	**12,900.00**	**12,900.00**	**511**	**Saneamento Basico Rural**
0.00	12,900.00	12,900.00	4	DIVERSIDADE, INCLUSÃO E DIGNIDADE
0.00	**231,100.00**	**231,100.00**	**512**	**Saneamento Basico Urbano**
0.00	231,100.00	231,100.00	4	DIVERSIDADE, INCLUSÃO E DIGNIDADE
54,300.00	**0.00**	**54,300.00**	**18**	**GESTÃO AMBIENTAL**
54,300.00	**0.00**	**54,300.00**	**541**	**Preservacao e Conservacao Ambiental**
54,300.00	0.00	54,300.00	4	DIVERSIDADE, INCLUSÃO E DIGNIDADE
254,000.00	**23,200.00**	**277,200.00**	**20**	**AGRICULTURA**
254,000.00	**0.00**	**254,000.00**	**608**	**Promoção da Produção Agropecuaria**
254,000.00	0.00	254,000.00	8	CUIDANDO DA TERRA
0.00	**23,200.00**	**23,200.00**	**602**	**Comercializacao**
0.00	23,200.00	23,200.00	8	CUIDANDO DA TERRA
14,000.00	**0.00**	**14,000.00**	**23**	**COMÉRCIO E SERVIÇOS**
5,000.00	**0.00**	**5,000.00**	**392**	**Difusão Cultural**
5,000.00	0.00	5,000.00	7	CULTURA, TURISMO E ESPORTE IMPULSIONANDO O DESENVOLVIMENTO
2,000.00	**0.00**	**2,000.00**	**691**	**Promocao Comercial**
2,000.00	0.00	2,000.00	4	DIVERSIDADE, INCLUSÃO E DIGNIDADE
7,000.00	**0.00**	**7,000.00**	**695**	**Turismo**
7,000.00	0.00	7,000.00	7	CULTURA, TURISMO E ESPORTE IMPULSIONANDO O DESENVOLVIMENTO
18,200.00	**215,000.00**	**233,200.00**	**27**	**DESPORTO E LAZER**

ESTADO DA BAHIA

PREFEITURA MUNICIPAL DE MATA DE SÃO JOÃO

PROGRAMA DE TRABALHO - CONSOLIDAÇÃO — **EXERCÍCIO DE 2013**

Atividade + Oper. Especial	Projeto	Total	Conta	
18,200.00	**0.00**	**18,200.00**	**812**	**Desporto Comunitario**
18,200.00	0.00	18,200.00	7	CULTURA, TURISMO E ESPORTE IMPULSIONANDO O DESENVOLVIMENTO
0.00	**215,000.00**	**215,000.00**	**813**	**Lazer**
0.00	215,000.00	215,000.00	7	CULTURA, TURISMO E ESPORTE IMPULSIONANDO O DESENVOLVIMENTO
5,155,631.98	**0.00**	**5,155,631.98**	**28**	**ENCARGOS ESPECIAIS**
5,155,631.98	**0.00**	**5,155,631.98**	**846**	**Outros Encargos Especiais**
5,155,631.98	0.00	5,155,631.98	2	APOIO ADMINISTRATIVO INSTITUCIONAL
546,319.00	**0.00**	**546,319.00**	**99**	**RESERVA DE CONTINGÊNCIA**
546,319.00	**0.00**	**546,319.00**	**999**	**RESERVA DE CONTINGÊNCIA**
546,319.00	0.00	546,319.00	2	APOIO ADMINISTRATIVO INSTITUCIONAL
85,137,438.00	**28,346,300.00**	**113,483,738.00**	**Total da Despesa**	

João Gualberto Vasconcelos - Prefeito Municipal

DEMONSTRATIVO DA DESPESA POR FUNCAO, SUBFUNCAO E PROGRAMA - VINCULO COM OS RECURSOS **EXERCICIO DE 2013**

Ordinarios	Vinculados	Total	Conta	
5,426,080.00	**0.00**	**5,426,080.00**	**1**	**LEGISLATIVA**
5,426,080.00	**0.00**	**5,426,080.00**	**31**	**Ação Legislativa**
5,426,080.00	0.00	5,426,080.00	1	AÇÕES DO PODER LEGISLATIVO
19,317,139.02	**110,398.00**	**19,427,537.02**	**4**	**ADMINISTRACÃO**
19,312,139.02	**110,398.00**	**19,422,537.02**	**122**	**Administração Geral**
19,308,139.02	110,398.00	19,418,537.02	2	APOIO ADMINISTRATIVO INSTITUCIONAL
4,000.00	0.00	4,000.00	3	ADMINISTRAÇÃO POR RESULTADOS
3,000.00	**0.00**	**3,000.00**	**127**	**Ordenamento Territorial**
3,000.00	0.00	3,000.00	4	DIVERSIDADE, INCLUSÃO E DIGNIDADE
2,000.00	**0.00**	**2,000.00**	**129**	**Administracao de Receitas**
2,000.00	0.00	2,000.00	3	ADMINISTRAÇÃO POR RESULTADOS
1,006,600.00	**1,268,600.00**	**2,275,200.00**	**8**	**ASSISTÊNCIA SOCIAL**
2,000.00	**0.00**	**2,000.00**	**241**	**Assistencia ao Idoso**
2,000.00	0.00	2,000.00	9	MAIS DESENVOLVIMENTO E INCLUSÃO SOCIAL
2,000.00	**0.00**	**2,000.00**	**242**	**Assistencia ao Portador de Deficiencia**
2,000.00	0.00	2,000.00	9	MAIS DESENVOLVIMENTO E INCLUSÃO SOCIAL
274,600.00	**0.00**	**274,600.00**	**243**	**Assistencia a Crianca e ao Adolescente**
274,600.00	0.00	274,600.00	9	MAIS DESENVOLVIMENTO E INCLUSÃO SOCIAL
728,000.00	**1,268,600.00**	**1,996,600.00**	**244**	**Assistencia Comunitaria**
52,000.00	662,900.00	714,900.00	4	DIVERSIDADE, INCLUSÃO E DIGNIDADE
676,000.00	605,700.00	1,281,700.00	9	MAIS DESENVOLVIMENTO E INCLUSÃO SOCIAL
60,100.00	**19,259,400.00**	**19,319,500.00**	**10**	**SAÚDE**
35,100.00	**8,933,700.00**	**8,968,800.00**	**301**	**Atencao Basica**
35,100.00	8,933,700.00	8,968,800.00	6	MATA DE SÃO JOÃO, SAÚDE E VIDA
20,000.00	**9,228,500.00**	**9,248,500.00**	**302**	**Assistencia Hospitalar e Ambulatorial**
20,000.00	9,228,500.00	9,248,500.00	6	MATA DE SÃO JOÃO, SAÚDE E VIDA
0.00	**41,800.00**	**41,800.00**	**303**	**Suporte Profilatico e Terapeutico**
0.00	41,800.00	41,800.00	6	MATA DE SÃO JOÃO, SAÚDE E VIDA
5,000.00	**1,055,400.00**	**1,060,400.00**	**305**	**Vigilancia Epidemiologica**
5,000.00	1,055,400.00	1,060,400.00	6	MATA DE SÃO JOÃO, SAÚDE E VIDA
15,000.00	**0.00**	**15,000.00**	**11**	**TRABALHO**
15,000.00	**0.00**	**15,000.00**	**333**	**Empregabilidade**
15,000.00	0.00	15,000.00	9	MAIS DESENVOLVIMENTO E INCLUSÃO SOCIAL
1,063,400.00	**41,880,500.00**	**42,963,900.00**	**12**	**EDUCAÇÃO**
640,100.00	**888,400.00**	**1,528,500.00**	**306**	**Alimentacao e Nutricao**
640,100.00	888,400.00	1,528,500.00	5	EDUCAÇÃO CIDADÃ
112,000.00	**38,249,670.00**	**38,361,670.00**	**361**	**Ensino Fundamental**
112,000.00	38,249,670.00	38,361,670.00	5	EDUCAÇÃO CIDADÃ
321,300.00	**0.00**	**321,300.00**	**364**	**Ensino Superior**

Ordinarios	Vinculados	Total	Conta	
321,300.00	0.00	321,300.00	5	EDUCAÇÃO CIDADÃ
10,000.00	**2,660,330.00**	**2,670,330.00**	**365**	**Educacao Infantil**
10,000.00	2,660,330.00	2,670,330.00	5	EDUCAÇÃO CIDADÃ
0.00	**82,100.00**	**82,100.00**	**366**	**Educacao de Jovens e Adultos**
0.00	82,100.00	82,100.00	5	EDUCAÇÃO CIDADÃ
3,290,800.00	**380,800.00**	**3,671,600.00**	**13**	**CULTURA**
1,189,900.00	**70,400.00**	**1,260,300.00**	**131**	**Comunicacao Social**
1,189,900.00	70,400.00	1,260,300.00	7	CULTURA, TURISMO E ESPORTE IMPULSIONANDO O DESENVOLVIMENTO
7,000.00	**0.00**	**7,000.00**	**391**	**Patrimônio Historico, Artistico e Arqueologico**
7,000.00	0.00	7,000.00	7	CULTURA, TURISMO E ESPORTE IMPULSIONANDO O DESENVOLVIMENTO
2,093,900.00	**310,400.00**	**2,404,300.00**	**392**	**Difusão Cultural**
2,093,900.00	310,400.00	2,404,300.00	7	CULTURA, TURISMO E ESPORTE IMPULSIONANDO O DESENVOLVIMENTO
7,812,570.00	**6,347,700.00**	**13,860,270.00**	**15**	**URBANISMO**
3,634,170.00	**5,034,100.00**	**8,668,270.00**	**451**	**Infra-Estrutura Urbana**
3,634,170.00	5,034,100.00	8,668,270.00	4	DIVERSIDADE, INCLUSÃO E DIGNIDADE
3,878,400.00	**1,313,600.00**	**5,192,000.00**	**452**	**Servicos Urbanos**
3,878,400.00	1,313,600.00	5,192,000.00	4	DIVERSIDADE, INCLUSÃO E DIGNIDADE
122,900.00	**121,100.00**	**244,000.00**	**17**	**SANEAMENTO**
12,900.00	**0.00**	**12,900.00**	**511**	**Saneamento Basico Rural**
12,900.00	0.00	12,900.00	4	DIVERSIDADE, INCLUSÃO E DIGNIDADE
110,000.00	**121,100.00**	**231,100.00**	**512**	**Saneamento Basico Urbano**
110,000.00	121,100.00	231,100.00	4	DIVERSIDADE, INCLUSÃO E DIGNIDADE
54,300.00	**0.00**	**54,300.00**	**18**	**GESTÃO AMBIENTAL**
54,300.00	**0.00**	**54,300.00**	**541**	**Preservacao e Conservacao Ambiental**
54,300.00	0.00	54,300.00	4	DIVERSIDADE, INCLUSÃO E DIGNIDADE
277,200.00	**0.00**	**277,200.00**	**20**	**AGRICULTURA**
254,000.00	**0.00**	**254,000.00**	**606**	**Promoção da Produção Agropecuária**
254,000.00	0.00	254,000.00	8	CUIDANDO DA TERRA
23,200.00	**0.00**	**23,200.00**	**662**	**Comercializacao**
23,200.00	0.00	23,200.00	8	CUIDANDO DA TERRA
14,000.00	**0.00**	**14,000.00**	**23**	**COMÉRCIO E SERVIÇOS**
5,000.00	**0.00**	**5,000.00**	**392**	**Difusão Cultural**
5,000.00	0.00	5,000.00	7	CULTURA, TURISMO E ESPORTE IMPULSIONANDO O DESENVOLVIMENTO
2,000.00	**0.00**	**2,000.00**	**691**	**Promocao Comercial**
2,000.00	0.00	2,000.00	4	DIVERSIDADE, INCLUSÃO E DIGNIDADE
7,000.00	**0.00**	**7,000.00**	**695**	**Turismo**
7,000.00	0.00	7,000.00	7	CULTURA, TURISMO E ESPORTE IMPULSIONANDO O DESENVOLVIMENTO
38,200.00	**195,000.00**	**233,200.00**	**27**	**DESPORTO E LAZER**

DEMONSTRATIVO DA DESPESA POR FUNCAO, SUBFUNCAO E PROGRAMA - VINCULO COM OS RECURSOS **EXERCICIO DE 2013**

Ordinarios	Vinculados	Total	Conta	
18,200.00	**0.00**	**18,200.00**	**812**	**Desporto Comunitario**
18,200.00	0.00	18,200.00	7	CULTURA, TURISMO E ESPORTE IMPULSIONANDO O DESENVOLVIMENTO
20,000.00	**195,000.00**	**215,000.00**	**813**	**Lazer**
20,000.00	195,000.00	215,000.00	7	CULTURA, TURISMO E ESPORTE IMPULSIONANDO O DESENVOLVIMENTO
5,155,631.98	**0.00**	**5,155,631.98**	**28**	**ENCARGOS ESPECIAIS**
5,155,631.98	**0.00**	**5,155,631.98**	**846**	**Outros Encargos Especiais**
5,155,631.98	0.00	5,155,631.98	2	APOIO ADMINISTRATIVO INSTITUCIONAL
546,319.00	**0.00**	**546,319.00**	**99**	**RESERVA DE CONTIGÊNCIA**
546,319.00	**0.00**	**546,319.00**	**999**	**RESERVA DE CONTINGÊNCIA**
546,319.00	0.00	546,319.00	2	APOIO ADMINISTRATIVO INSTITUCIONAL
43,628,240.00	**69,563,498.00**	**113,483,738.00**	**Total da Despesa**	

Nota: Foi considerado Recurso Ordinario aquele que compoe a Fonte 0100

João Gualberto Vasconcelos - Prefeito Municipal

ESTADO DA BAHIA

PREFEITURA MUNICIPAL DE MATA DE SÃO JOÃO

DESPESAS POR ÓRGAOS E FUNÇÕES

EXERCICIO DE 2013

Conta	LEGISLATIVA	JUDICIÁRIA	ESSENCIAL A JUSTIÇA	ADMINISTRACÃO	DEFESA NACIONAL
1-CÂMARA LEGISLATIVA	5,426,080.00	0.00	0.00	0.00	0.00
2-GABINETE DO PREFEITO	0.00	0.00	0.00	3,711,539.02	0.00
4-SECRETARIA DE ADMINISTRAÇÃO E FINANÇAS	0.00	0.00	0.00	4,126,998.00	0.00
5-SECRETARIA DE PLANEJAMENTO E MEIO AMBIENTE	0.00	0.00	0.00	766,000.00	0.00
6-SECRETARIA DE EDUCAÇÃO	0.00	0.00	0.00	0.00	0.00
7-SECRETARIA DE SAÚDE	0.00	0.00	0.00	0.00	0.00
8-SECRETARIA DE OBRAS E SERVIÇOS PÚBLICOS	0.00	0.00	0.00	8,132,100.00	0.00
9-SECRETARIA MUNICIPAL DE AÇÃO SOCIAL	0.00	0.00	0.00	1,100,200.00	0.00
10-SECRETARIA DE CULTURA E TURISMO	0.00	0.00	0.00	710,100.00	0.00
11-SECRETARIA DE AGRICULTURA E PESCA	0.00	0.00	0.00	448,300.00	0.00
12-SECRETARIA DE GOVERNO E DESENVOLVIMENTO ECONÔMICO	0.00	0.00	0.00	50,600.00	0.00
13-SECRETARIA MUNICIPAL DO TRABALHO	0.00	0.00	0.00	381,700.00	0.00
Total...	**5,426,080.00**	**0.00**	**0.00**	**19,427,537.02**	**0.00**

Conta	SEGURANCA PÚBLICA	RELACÕES EXTERIORES	ASSISTÊNCIA SOCIAL	PREVIDÊNCIA SOCIAL	SAÚDE
1-CÂMARA LEGISLATIVA	0.00	0.00	0.00	0.00	0.00
2-GABINETE DO PREFEITO	0.00	0.00	0.00	0.00	0.00
4-SECRETARIA DE ADMINISTRAÇÃO E FINANÇAS	0.00	0.00	0.00	0.00	0.00
5-SECRETARIA DE PLANEJAMENTO E MEIO AMBIENTE	0.00	0.00	0.00	0.00	0.00
6-SECRETARIA DE EDUCAÇÃO	0.00	0.00	0.00	0.00	0.00
7-SECRETARIA DE SAÚDE	0.00	0.00	0.00	0.00	19,319,500.00
8-SECRETARIA DE OBRAS E SERVIÇOS PÚBLICOS	0.00	0.00	0.00	0.00	0.00
9-SECRETARIA MUNICIPAL DE AÇÃO SOCIAL	0.00	0.00	1,560,300.00	0.00	0.00
10-SECRETARIA DE CULTURA E TURISMO	0.00	0.00	0.00	0.00	0.00
11-SECRETARIA DE AGRICULTURA E PESCA	0.00	0.00	0.00	0.00	0.00
12-SECRETARIA DE GOVERNO E DESENVOLVIMENTO ECONÔMICO	0.00	0.00	714,900.00	0.00	0.00
13-SECRETARIA MUNICIPAL DO TRABALHO	0.00	0.00	0.00	0.00	0.00
Total...	**0.00**	**0.00**	**2,275,200.00**	**0.00**	**19,319,500.00**

Conta	TRABALHO	EDUCAÇÃO	CULTURA	DIREITOS DA CIDADANIA	URBANISMO
1-CÂMARA LEGISLATIVA	0.00	0.00	0.00	0.00	0.00
2-GABINETE DO PREFEITO	0.00	0.00	0.00	0.00	0.00
4-SECRETARIA DE ADMINISTRAÇÃO E FINANÇAS	0.00	0.00	0.00	0.00	0.00
5-SECRETARIA DE PLANEJAMENTO E MEIO AMBIENTE	0.00	0.00	0.00	0.00	0.00
6-SECRETARIA DE EDUCAÇÃO	0.00	42,963,900.00	0.00	0.00	0.00
7-SECRETARIA DE SAÚDE	0.00	0.00	0.00	0.00	0.00
8-SECRETARIA DE OBRAS E SERVIÇOS PÚBLICOS	0.00	0.00	0.00	0.00	13,860,270.00
9-SECRETARIA MUNICIPAL DE AÇÃO SOCIAL	0.00	0.00	0.00	0.00	0.00
10-SECRETARIA DE CULTURA E TURISMO	0.00	0.00	3,671,600.00	0.00	0.00
11-SECRETARIA DE AGRICULTURA E PESCA	0.00	0.00	0.00	0.00	0.00
12-SECRETARIA DE GOVERNO E DESENVOLVIMENTO ECONÔMICO	0.00	0.00	0.00	0.00	0.00

ESTADO DA BAHIA

PREFEITURA MUNICIPAL DE MATA DE SÃO JOÃO

DESPESAS POR ÓRGAOS E FUNÇÕES — EXERCICIO DE 2013

13-SECRETARIA MUNICIPAL DO TRABALHO	15,000.00	0.00	0.00	0.00	0.00
Total...	**15,000.00**	**42,963,900.00**	**3,671,000.00**	**0.00**	**13,860,270.00**

Conta	HABITAÇÃO	SANEAMENTO	GESTÃO AMBIENTAL	CIÊNCIA E TECNOLOGIA	AGRICULTURA
1-CÂMARA LEGISLATIVA	0.00	0.00	0.00	0.00	0.00
2-GABINETE DO PREFEITO	0.00	0.00	0.00	0.00	0.00
4-SECRETARIA DE ADMINISTRAÇÃO E FINANÇAS	0.00	0.00	0.00	0.00	0.00
5-SECRETARIA DE PLANEJAMENTO E MEIO AMBIENTE	0.00	0.00	54,300.00	0.00	0.00
6-SECRETARIA DE EDUCAÇÃO	0.00	0.00	0.00	0.00	0.00
7-SECRETARIA DE SAÚDE	0.00	0.00	0.00	0.00	0.00
8-SECRETARIA DE OBRAS E SERVIÇOS PÚBLICOS	0.00	244,000.00	0.00	0.00	0.00
9-SECRETARIA MUNICIPAL DE AÇÃO SOCIAL	0.00	0.00	0.00	0.00	0.00
10-SECRETARIA DE CULTURA E TURISMO	0.00	0.00	0.00	0.00	0.00
11-SECRETARIA DE AGRICULTURA E PESCA	0.00	0.00	0.00	0.00	277,200.00
12-SECRETARIA DE GOVERNO E DESENVOLVIMENTO ECONÔMICO	0.00	0.00	0.00	0.00	0.00
13-SECRETARIA MUNICIPAL DO TRABALHO	0.00	0.00	0.00	0.00	0.00
Total...	**0.00**	**244,000.00**	**54,300.00**	**0.00**	**277,200.00**

Conta	ORGANIZAÇÃO AGRÁRIA	INDÚSTRIA	COMÉRCIO E SERVIÇOS	COMUNICAÇÕES	ENÉRGIA
1-CÂMARA LEGISLATIVA	0.00	0.00	0.00	0.00	0.00
2-GABINETE DO PREFEITO	0.00	0.00	0.00	0.00	0.00
4-SECRETARIA DE ADMINISTRAÇÃO E FINANÇAS	0.00	0.00	0.00	0.00	0.00
5-SECRETARIA DE PLANEJAMENTO E MEIO AMBIENTE	0.00	0.00	0.00	0.00	0.00
6-SECRETARIA DE EDUCAÇÃO	0.00	0.00	0.00	0.00	0.00
7-SECRETARIA DE SAÚDE	0.00	0.00	0.00	0.00	0.00
8-SECRETARIA DE OBRAS E SERVIÇOS PÚBLICOS	0.00	0.00	0.00	0.00	0.00
9-SECRETARIA MUNICIPAL DE AÇÃO SOCIAL	0.00	0.00	0.00	0.00	0.00
10-SECRETARIA DE CULTURA E TURISMO	0.00	0.00	12,000.00	0.00	0.00
11-SECRETARIA DE AGRICULTURA E PESCA	0.00	0.00	0.00	0.00	0.00
12-SECRETARIA DE GOVERNO E DESENVOLVIMENTO ECONÔMICO	0.00	0.00	2,000.00	0.00	0.00
13-SECRETARIA MUNICIPAL DO TRABALHO	0.00	0.00	0.00	0.00	0.00
Total...	**0.00**	**0.00**	**14,000.00**	**0.00**	**0.00**

Conta	TRANSPORTE	DESPORTO E LAZER	ENCARGOS ESPECIAIS	RESERVA DE CONTIGÊNCIA	TOTAL
1-CÂMARA LEGISLATIVA	0.00	0.00	0.00	0.00	5,426,080.00
2-GABINETE DO PREFEITO	0.00	0.00	0.00	0.00	3,711,539.02
4-SECRETARIA DE ADMINISTRAÇÃO E FINANÇAS	0.00	0.00	5,155,631.98	546,319.00	9,828,948.98
5-SECRETARIA DE PLANEJAMENTO E MEIO AMBIENTE	0.00	0.00	0.00	0.00	820,300.00
6-SECRETARIA DE EDUCAÇÃO	0.00	0.00	0.00	0.00	42,963,900.00
7-SECRETARIA DE SAÚDE	0.00	0.00	0.00	0.00	19,319,500.00
8-SECRETARIA DE OBRAS E SERVIÇOS PÚBLICOS	0.00	0.00	0.00	0.00	22,236,370.00
9-SECRETARIA MUNICIPAL DE AÇÃO SOCIAL	0.00	0.00	0.00	0.00	2,660,500.00
10-SECRETARIA DE CULTURA E TURISMO	0.00	233,200.00	0.00	0.00	4,626,900.00

DESPESAS POR ÓRGAOS E FUNÇÕES

EXERCICIO DE 2013

11-SECRETARIA DE AGRICULTURA E PESCA	0.00	0.00	0.00	0.00	725,500.00
12-SECRETARIA DE GOVERNO E DESENVOLVIMENTO ECONÔMICO	0.00	0.00	0.00	0.00	767,500.00
13-SECRETARIA MUNICIPAL DO TRABALHO	0.00	0.00	0.00	0.00	396,700.00
Total...	**0.00**	**233,200.00**	**5,155,631.98**	**546,319.00**	**113,483,738.00**

João Gualberto Vasconcelos - Prefeito Municipal

1 - FISCAL

DESPESAS POR ORGAOS

EXERCICIO DE 2013

Conta	Atividade + Oper. Especial	Projeto	Total
1 - CÂMARA LEGISLATIVA	5,150,080.00	276,000.00	5,426,080.00
2 - GABINETE DO PREFEITO	3,711,539.02	0.00	3,711,539.02
4 - SECRETARIA DE ADMINISTRAÇÃO E FINANÇAS	9,828,948.98	0.00	9,828,948.98
5 - SECRETARIA DE PLANEJAMENTO E MEIO AMBIENTE	820,300.00	0.00	820,300.00
6 - SECRETARIA DE EDUCAÇÃO	32,781,070.00	10,182,830.00	42,963,900.00
8 - SECRETARIA DE OBRAS E SERVIÇOS PÚBLICOS	15,298,000.00	6,938,370.00	22,236,370.00
10 - SECRETARIA DE CULTURA E TURISMO	4,404,900.00	222,000.00	4,626,900.00
11 - SECRETARIA DE AGRICULTURA E PESCA	702,300.00	23,200.00	725,500.00
12 - SECRETARIA DE GOVERNO E DESENVOLVIMENTO ECONÔMICO	52,600.00	0.00	52,600.00
13 - SECRETARIA MUNICIPAL DO TRABALHO	396,700.00	0.00	396,700.00
Soma	**73,146,438.00**	**17,642,400.00**	**90,788,838.00**

ESTADO DA BAHIA

PREFEITURA MUNICIPAL DE MATA DE SÃO JOÃO

Recursos de Todas as Fontes em R$ 1.00

2 - SEGURIDADE SOCIAL **DESPESAS POR ORGAOS** **EXERCICIO DE 2013**

Conta	Atividade + Oper. Especial	Projeto	Total
7 - SECRETARIA DE SAÚDE	17,332,500.00	1,987,000.00	19,319,500.00
9 - SECRETARIA MUNICIPAL DE AÇÃO SOCIAL	2,658,500.00	2,000.00	2,660,500.00
12 - SECRETARIA DE GOVERNO E DESENVOLVIMENTO ECONÔMICO	0.00	714,900.00	714,900.00
Soma	**19,991,000.00**	**2,703,900.00**	**22,694,900.00**
Total da Despesa	**93,137,438.00**	**20,346,300.00**	**113,483,738.00**

1 - FISCAL

DESPESAS POR GRUPOS DE DESPESA

EXERCICIO DE 2013

Conta	Atividade + Oper. Especial	Projeto	Total
31 - PESSOAL E ENCARGOS SOCIAIS	44,462,607.02	0.00	44,462,607.02
32 - JUROS E ENCARGOS DA DÍVIDA	196,000.00	0.00	196,000.00
33 - OUTRAS DESPESAS CORRENTES	22,488,411.98	3,370,500.00	25,858,911.98
44 - INVESTIMENTOS	1,753,100.00	14,271,900.00	16,025,000.00
46 - AMORTIZACAO DA DIVIDA	3,700,000.00	0.00	3,700,000.00
99 - RESERVA DE CONTIGÊNCIA	546,319.00	0.00	546,319.00
Soma	**73,146,438.00**	**17,642,400.00**	**90,788,838.00**

2 - SEGURIDADE SOCIAL **DESPESAS POR GRUPOS DE DESPESA** **EXERCICIO DE 2013**

Conta	Atividade + Oper. Especial	Projeto	Total
31 - PESSOAL E ENCARGOS SOCIAIS	11,065,300.00	0.00	11,065,300.00
33 - OUTRAS DESPESAS CORRENTES	8,335,500.00	525,000.00	8,860,500.00
44 - INVESTIMENTOS	590,200.00	2,178,900.00	2,769,100.00
Soma	**19,991,000.00**	**2,703,900.00**	**22,694,900.00**
Total da Despesa	**93,137,438.00**	**20,346,300.00**	**113,483,738.00**

1 - FISCAL

DESPESAS POR FUNÇÕES

EXERCICIO DE 2013

Conta	Atividade + Oper. Especial	Projeto	Total
1 - LEGISLATIVA	5,150,080.00	276,000.00	5,426,080.00
4 - ADMINISTRACÃO	18,327,337.02	0.00	18,327,337.02
11 - TRABALHO	15,000.00	0.00	15,000.00
12 - EDUCAÇÃO	32,781,070.00	10,182,830.00	42,963,900.00
13 - CULTURA	3,664,600.00	7,000.00	3,671,600.00
15 - URBANISMO	7,165,900.00	6,694,370.00	13,860,270.00
17 - SANEAMENTO	0.00	244,000.00	244,000.00
18 - GESTÃO AMBIENTAL	54,300.00	0.00	54,300.00
20 - AGRICULTURA	254,000.00	23,200.00	277,200.00
23 - COMÉRCIO E SERVIÇOS	14,000.00	0.00	14,000.00
27 - DESPORTO E LAZER	18,200.00	215,000.00	233,200.00
28 - ENCARGOS ESPECIAIS	5,155,631.98	0.00	5,155,631.98
99 - RESERVA DE CONTIGÊNCIA	546,319.00	0.00	546,319.00
Soma	**73,146,438.00**	**17,642,400.00**	**90,788,838.00**

Recursos de Todas as Fontes em R$ 1.00

2 - SEGURIDADE SOCIAL **DESPESAS POR FUNÇÕES**

EXERCICIO DE 2013

Conta	Atividade + Oper. Especial	Projeto	Total
4 - ADMINISTRACÃO	1,100,200.00	0.00	1,100,200.00
8 - ASSISTÊNCIA SOCIAL	1,558,300.00	716,900.00	2,275,200.00
10 - SAÚDE	17,332,500.00	1,987,000.00	19,319,500.00
Soma	**19,991,000.00**	**2,703,900.00**	**22,694,900.00**
Total da Despesa	**93,137,438.00**	**20,346,300.00**	**113,483,738.00**

1 - FISCAL

DESPESAS POR SUB-FUNÇÕES

EXERCICIO DE 2013

Conta	Atividade + Oper. Especial	Projeto	Total
31 - Ação Legislativa	5,150,080.00	276,000.00	5,426,080.00
122 - Administração Geral	18,322,337.02	0.00	18,322,337.02
127 - Ordenamento Territorial	3,000.00	0.00	3,000.00
129 - Administracao de Receitas	2,000.00	0.00	2,000.00
131 - Comunicacao Social	1,260,300.00	0.00	1,260,300.00
306 - Alimentacao e Nutricao	1,528,500.00	0.00	1,528,500.00
333 - Empregabilidade	15,000.00	0.00	15,000.00
361 - Ensino Fundamental	28,360,770.00	10,000,900.00	38,361,670.00
364 - Ensino Superior	321,300.00	0.00	321,300.00
365 - Educacao Infantil	2,488,400.00	181,930.00	2,670,330.00
366 - Educacao de Jovens e Adultos	82,100.00	0.00	82,100.00
391 - Patrimônio Historico, Artistico e Arqueologico	0.00	7,000.00	7,000.00
392 - Difusão Cultural	2,409,300.00	0.00	2,409,300.00
451 - Infra-Estrutura Urbana	1,973,900.00	6,694,370.00	8,668,270.00
452 - Servicos Urbanos	5,192,000.00	0.00	5,192,000.00
511 - Saneamento Basico Rural	0.00	12,900.00	12,900.00
512 - Saneamento Basico Urbano	0.00	231,100.00	231,100.00
541 - Preservacao e Conservacao Ambiental	54,300.00	0.00	54,300.00
606 - Promoção da Produção Agropecuaria	254,000.00	0.00	254,000.00
691 - Promocao Comercial	2,000.00	0.00	2,000.00
692 - Comercializacao	0.00	23,200.00	23,200.00
695 - Turismo	7,000.00	0.00	7,000.00
812 - Desporto Comunitario	18,200.00	0.00	18,200.00
813 - Lazer	0.00	215,000.00	215,000.00

1 - FISCAL

DESPESAS POR SUB-FUNÇÕES

EXERCICIO DE 2013

Conta	Atividade + Oper. Especial	Projeto	Total
846 - Outros Encargos Especiais	5,155,631.98	0.00	5,155,631.98
999 - RESERVA DE CONTINGÊNCIA	546,319.00	0.00	546,319.00
Soma	**73,146,438.00**	**17,642,400.00**	**90,788,838.00**

2 - SEGURIDADE SOCIAL **DESPESAS POR SUB-FUNÇÕES** **EXERCICIO DE 2013**

Conta	Atividade + Oper. Especial	Projeto	Total
122 - Administração Geral	1,100,200.00	0.00	1,100,200.00
241 - Assistencia ao Idoso	2,000.00	0.00	2,000.00
242 - Assistencia ao Portador de Deficiencia	2,000.00	0.00	2,000.00
243 - Assistencia a Crianca e ao Adolescente	274,600.00	0.00	274,600.00
244 - Assistencia Comunitaria	1,279,700.00	716,900.00	1,996,600.00
301 - Atencao Basica	7,263,800.00	1,705,000.00	8,968,800.00
302 - Assistencia Hospitalar e Ambulatorial	8,966,500.00	282,000.00	9,248,500.00
303 - Suporte Profilatico e Terapeutico	41,800.00	0.00	41,800.00
305 - Vigilancia Epidemiologica	1,060,400.00	0.00	1,060,400.00
Soma	**19,991,000.00**	**2,703,900.00**	**22,694,900.00**
Total da Despesa	**93,137,438.00**	**20,346,300.00**	**113,483,738.00**

1 - FISCAL

DESPESAS POR MODALIDADE APLICAÇÃO

EXERCICIO DE 2013

Conta	Atividade + Oper. Especial	Projeto	Total
90 - Aplicações Diretas	72,600,119.00	17,642,400.00	90,242,519.00
99 - A Definir	546,319.00	0.00	546,319.00
Soma	**73,146,438.00**	**17,642,400.00**	**90,788,838.00**

2 - SEGURIDADE SOCIAL

DESPESAS POR MODALIDADE APLICAÇÃO

EXERCICIO DE 2013

Conta	Atividade + Oper. Especial	Projeto	Total
90 - Aplicações Diretas	19,991,000.00	2,703,900.00	22,694,900.00
Soma	**19,991,000.00**	**2,703,900.00**	**22,694,900.00**
Total da Despesa	**93,137,438.00**	**20,346,300.00**	**113,483,738.00**

1 - FISCAL

DESPESA POR FONTES DE RECURSO

EXERCICIO DE 2013

Fontes de Recurso	Atividade + Oper. Especial	Projeto	Total
ORGÃO: 1 - CÂMARA LEGISLATIVA			
UNIDADE: 1 - CÂMARA MUNICIPAL			
0100.000 - Ordinário Livre	5,150,080.00	276,000.00	5,426,080.00
TOTAL DA UNIDADE	5,150,080.00	276,000.00	5,426,080.00
TOTAL DO ORGAO	5,150,080.00	276,000.00	5,426,080.00

Fontes de Recurso	Atividade + Oper. Especial	Projeto	Total
ORGÃO: 2 - GABINETE DO PREFEITO			
UNIDADE: 2 - GABINETE DO PREFEITO			
0100.000 - Ordinário Livre	3,661,539.02	0.00	3,661,539.02
0142.320 - Royalties / FEP - Fundo Especial	50,000.00	0.00	50,000.00
TOTAL DA UNIDADE	**3,711,539.02**	**0.00**	**3,711,539.02**
TOTAL DO ORGAO	**3,711,539.02**	**0.00**	**3,711,539.02**

1 - FISCAL

DESPESA POR FONTES DE RECURSO

EXERCICIO DE 2013

Fontes de Recurso	Atividade + Oper. Especial	Projeto	Total
ORGÃO: 4 - SECRETARIA DE ADMINISTRAÇÃO E FINANÇAS			
UNIDADE: 4 - SECRETARIA DE ADMINISTRAÇÃO E FINANÇAS			
0100.000 - Ordinário Livre	9,793,550.98	0.00	9,793,550.98
0124.244 - Outras Transferências de Convênios da União	17,798.00	0.00	17,798.00
0142.320 - Royalties / FEP - Fundo Especial	17,600.00	0.00	17,600.00
TOTAL DA UNIDADE	**9,828,948.98**	**0.00**	**9,828,948.98**
TOTAL DO ORGAO	**9,828,948.98**	**0.00**	**9,828,948.98**

Fontes de Recurso	Atividade + Oper. Especial	Projeto	Total
ORGÃO: 5 - SECRETARIA DE PLANEJAMENTO E MEIO AMBIENTE			
UNIDADE: 5 - SECRETARIA DE PLANEJAMENTO E MEIO AMBIENTE			
0100.000 - Ordinário Livre	820,300.00	0.00	820,300.00
TOTAL DA UNIDADE	**820,300.00**	**0.00**	**820,300.00**
TOTAL DO ORGAO	**820,300.00**	**0.00**	**820,300.00**

Fontes de Recurso	Atividade + Oper. Especial	Projeto	Total
ORGÃO: 6 - SECRETARIA DE EDUCAÇÃO			
UNIDADE: 6 - SECRETARIA DE EDUCAÇÃO			
0100.000 - Ordinário Livre	1,083,400.00	0.00	1,083,400.00
0101.001 - Remuneração de Depositos Bancários	18,800.00	0.00	18,800.00
0101.025 - Educação 25%	7,409,900.00	5,716,000.00	13,125,900.00
0104.049 - Programa de Educação - Salário Educação	271,000.00	769,600.00	1,040,600.00
0115.003 - FNDE	1,205,200.00	0.00	1,205,200.00
0118.001 - Remuneração de Depositos Bancários	76,400.00	0.00	76,400.00
0118.046 - FUNDEB 60%	15,265,620.00	0.00	15,265,620.00
0119.001 - Remuneração de Depositos Bancários	50,900.00	0.00	50,900.00
0119.047 - FUNDEB 40%	6,979,850.00	3,197,230.00	10,177,080.00
0122.202 - Transferências de Convênios da União destinadas a Programas de Educação	0.00	500,000.00	500,000.00
0122.203 - Convênios dos Estados Destinados a Programas de Educação	420,000.00	0.00	420,000.00
TOTAL DA UNIDADE	**32,781,070.00**	**10,182,830.00**	**42,963,900.00**
TOTAL DO ORGAO	**32,781,070.00**	**10,182,830.00**	**42,963,900.00**

Fontes de Recurso	Atividade + Oper. Especial	Projeto	Total
ORGÃO: 8 - SECRETARIA DE OBRAS E SERVIÇOS PÚBLICOS			
UNIDADE: 8 - SECRETARIA DE OBRAS E SERVIÇOS PÚBLICOS			
0100.000 - Ordinário Livre	13,148,000.00	2,594,570.00	15,742,570.00
0116.001 - Remuneração de Depositos Bancários	0.00	1,200.00	1,200.00
0116.360 - Contribuição de Intervenção no Domínio Público - CIDE	76,200.00	1,000.00	77,200.00
0124.244 - Outras Transferências de Convênios da União	0.00	2,142,100.00	2,142,100.00
0130.310 - Fundo de Investimento Econômico e Social - FIES	25,000.00	0.00	25,000.00
0142.001 - Remuneração de Depositos Bancários	0.00	13,400.00	13,400.00
0142.320 - Royalties / FEP - Fundo Especial	2,048,800.00	2,186,100.00	4,234,900.00
TOTAL DA UNIDADE	**15,298,000.00**	**6,938,370.00**	**22,236,370.00**
TOTAL DO ORGAO	**15,298,000.00**	**6,938,370.00**	**22,236,370.00**

Fontes de Recurso	Atividade + Oper. Especial	Projeto	Total
ORGÃO: 10 - SECRETARIA DE CULTURA E TURISMO			
UNIDADE: 10 - SECRETARIA DE CULTURA E TURISMO			
0100.000 - Ordinário Livre	4,024,100.00	27,000.00	4,051,100.00
0124.244 - Outras Transferências de Convênios da União	0.00	195,000.00	195,000.00
0124.253 - FCBA - Fundo de Cultura da Bahia	10,400.00	0.00	10,400.00
0142.320 - Royalties / FEP - Fundo Especial	370,400.00	0.00	370,400.00
TOTAL DA UNIDADE	**4,404,900.00**	**222,000.00**	**4,626,900.00**
TOTAL DO ORGAO	**4,404,900.00**	**222,000.00**	**4,626,900.00**

DESPESA POR FONTES DE RECURSO

EXERCICIO DE 2013

Fontes de Recurso	Atividade + Oper. Especial	Projeto	Total
ORGÃO: 11 - SECRETARIA DE AGRICULTURA E PESCA			
UNIDADE: 11 - SECRETARIA DE AGRICULTURA E PESCA			
0100.000 - Ordinário Livre			
TOTAL DA UNIDADE	702,300.00	23,200.00	725,500.00
TOTAL DO ORGAO	**702,300.00**	**23,200.00**	**725,500.00**
	702,300.00	**23,200.00**	**725,500.00**

1 - FISCAL

Recursos de Todas as Fontes em R$ 1.00

DESPESA POR FONTES DE RECURSO

EXERCICIO DE 2013

Fontes de Recurso	Atividade + Oper. Especial	Projeto	Total
ORGÃO: 12 - SECRETARIA DE GOVERNO E DESENVOLVIMENTO ECONÔMICO			
UNIDADE: 12 - SECRETARIA DE GOVERNO E DESENVOLVIMENTO ECONÔMICO			
0100.000 - Ordinário Livre			
TOTAL DA UNIDADE	52,600.00	0.00	52,600.00
TOTAL DO ORGAO	52,600.00	0.00	52,600.00
	52,600.00	0.00	52,600.00

DESPESA POR FONTES DE RECURSO

EXERCICIO DE 2013

Fontes de Recurso	Atividade + Oper. Especial	Projeto	Total
ORGÃO: 13 - SECRETARIA MUNICIPAL DO TRABALHO			
UNIDADE: 13 - SECRETARIA MUNICIPAL DO TRABALHO			
0100.000 - Ordinário Livre			
TOTAL DA UNIDADE	396,700.00	0.00	396,700.00
TOTAL DO ORGAO	**396,700.00**	**0.00**	**396,700.00**
TOTAL GERAL	**396,700.00**	**0.00**	**396,700.00**
	73,146,438.00	**17,642,400.00**	**90,788,838.00**

Fontes de Recurso	Atividade + Oper. Especial	Projeto	Total
ORGÃO: 7 - SECRETARIA DE SAÚDE			
UNIDADE: 7 - SECRETARIA DE SAÚDE			
0100.000 - Ordinário Livre	60,100.00	0.00	60,100.00
0102.001 - Remuneração de Depositos Bancários	29,000.00	0.00	29,000.00
0102.015 - Saúde 15%	9,693,000.00	1,267,000.00	10,960,000.00
0114.001 - Remuneração de Depositos Bancários	64,000.00	0.00	64,000.00
0114.005 - SUS	7,486,400.00	720,000.00	8,206,400.00
TOTAL DA UNIDADE	17,332,500.00	1,987,000.00	19,319,500.00
TOTAL DO ORGAO	17,332,500.00	1,987,000.00	19,319,500.00

2 - SEGURIDADE SOCIAL — DESPESA POR FONTES DE RECURSO — EXERCICIO DE 2013

Fontes de Recurso	Atividade + Oper. Especial	Projeto	Total
ORGÃO: 9 - SECRETARIA MUNICIPAL DE AÇÃO SOCIAL			
UNIDADE: 9 - SECRETARIA MUNICIPAL DE AÇÃO SOCIAL			
0100.005 - Assistência Social 5%	2,052,800.00	2,000.00	2,054,800.00
0129.001 - Remuneração de Depositos Bancários	15,500.00	0.00	15,500.00
0129.006 - FNAS - Recursos Vinculados à Ação Social	499,400.00	0.00	499,400.00
0130.310 - Fundo de Investimento Econômico e Social - FIES	86,800.00	0.00	86,800.00
0142.320 - Royalties / FEP - Fundo Especial	2,000.00	0.00	2,000.00
TOTAL DA UNIDADE	**2,656,500.00**	**2,000.00**	**2,660,500.00**
TOTAL DO ORGAO	**2,656,500.00**	**2,000.00**	**2,660,500.00**

2 - SEGURIDADE SOCIAL — DESPESA POR FONTES DE RECURSO — EXERCICIO DE 2013

Fontes de Recurso	Atividade + Oper. Especial	Projeto	Total
ORGÃO: 12 - SECRETARIA DE GOVERNO E DESENVOLVIMENTO ECONÔMICO			
UNIDADE: 12 - SECRETARIA DE GOVERNO E DESENVOLVIMENTO ECONÔMICO			
0100.000 - Ordinário Livre	0.00	52,000.00	52,000.00
0124.244 - Outras Transferências de Convênios da União	0.00	662,900.00	662,900.00
TOTAL DA UNIDADE	**0.00**	**714,900.00**	**714,900.00**
TOTAL DO ORGAO	**0.00**	**714,900.00**	**714,900.00**
TOTAL GERAL	**19,991,000.00**	**2,703,900.00**	**22,694,900.00**

PREFEITURA MUNICIPAL DE MATA DE SÃO JOÃO
PLANEJAMENTO GOVERNAMENTAL
PREVISÃO DE RECEITA ANO 4
EXERCÍCIO 2013

CÓDIGO	ESPECIFICAÇÃO	JAN	FEV	MAR	ABR	MAI	JUN	JUL	AGO	SET	OUT	NOV	DEZ	TOTAL
1112.02.00.00.00	Imposto sobre a Propriedade Predial e Territorial Urbana	5.818.800,00	437.000,00	370.400,00	475.300,00	368.100,00	345.000,00	353.900,00	326.500,00	348.400,00	380.500,00	322.700,00	1.453.400,00	**11.000.000,00**
1112.04.31.00.00	Imposto de Renda Retido nas Fontes sobre os Rendimentos do Trabalho	34.200,00	33.100,00	44.300,00	35.400,00	27.800,00	34.600,00	42.500,00	29.400,00	65.800,00	52.700,00	30.300,00	79.700,00	**509.800,00**
1112.04.34.00.00	Imposto de Renda Retido nas Fontes sobre Outros Rendimentos	7.000,00	5.600,00	5.000,00	6.500,00	7.400,00	5.700,00	19.900,00	6.000,00	7.000,00	7.200,00	6.300,00	81.100,00	**164.700,00**
1112.08.00.00.00	Imposto sobre Transmissão "Inter Vivos" de Bens Imóveis e de Direitos Reais sobre Imóveis	111.700,00	180.100,00	242.700,00	129.300,00	133.800,00	248.700,00	322.900,00	307.400,00	256.900,00	182.000,00	177.900,00	206.600,00	**2.500.000,00**
1113.05.01.00.00	Imposto sobre Serviços de Qualquer Natureza	2.424.700,00	3.263.400,00	2.017.500,00	2.175.100,00	2.065.300,00	1.680.200,00	1.639.300,00	2.289.000,00	1.664.500,00	1.893.300,00	2.028.600,00	1.859.100,00	**25.000.000,00**
1121.02.02.00.00	Taxa de Fiscalização de Funcionamento	167.300,00	24.200,00	21.100,00	8.500,00	6.000,00	5.200,00	5.700,00	4.900,00	3.400,00	4.800,00	6.400,00	12.500,00	**270.000,00**
1121.17.00.00.00	Taxa de Fiscalização de Vigilância Sanitária	3.900,00	4.100,00	2.800,00	2.500,00	1.700,00	3.800,00	4.400,00	2.000,00	1.700,00	1.900,00	5.800,00	15.400,00	**50.000,00**
1121.21.00.00.00	Taxa de Controle e Fiscalização Ambiental	6.800,00	5.400,00	5.200,00	4.500,00	5.800,00	3.700,00	6.000,00	11.800,00	5.800,00	4.300,00	6.900,00	3.800,00	**70.000,00**
1121.25.00.00.00	Taxa de Licença para Funcionamento de Estabelecimentos Comerciais, Indústrias e Prestadora de Serviços	1.700,00	2.200,00	1.500,00	1.100,00	1.700,00	1.800,00	2.100,00	4.900,00	3.800,00	1.300,00	4.400,00	3.500,00	**30.000,00**
1121.26.00.00.00	Taxa de Publicidade Comercial	1.700,00	2.700,00	-	-	-	4.200,00	-	-	1.500,00	3.100,00	1.400,00	400,00	**15.000,00**
1121.29.00.00.00	Taxa de Licença para Execução de Obras	6.700,00	4.100,00	1.300,00	4.200,00	2.800,00	8.400,00	22.900,00	9.000,00	9.200,00	3.200,00	3.200,00	5.000,00	**80.000,00**
1121.30.01.00.00	Taxa de Vistoria de Taxi - TVT	2.900,00	600,00	500,00	1.700,00	200,00	200,00	200,00	200,00	200,00	400,00	200,00	700,00	**8.000,00**
1121.30.02.00.00	Taxa de Vistoria de Transporte Municipal - TVTM	600,00	400,00	300,00	300,00	300,00	400,00	400,00	300,00	300,00	500,00	200,00	1.000,00	**5.000,00**
1121.31.00.00.00	Taxa de Utilização de Área de Domínio Público	5.400,00	2.700,00	400,00	900,00	1.300,00	4.300,00	-	-	-	-	-	-	**15.000,00**
1121.32.01.00.00	Taxa de Aprovação do Projeto de Construção Civil - HABITE-SE	1.900,00	1.900,00	1.600,00	300,00	300,00	900,00	400,00	700,00	16.500,00	2.600,00	1.700,00	1.200,00	**30.000,00**
1121.99.03.00.00	Taxa de Emissão de Alvará para Utilização Sonora	5.000,00	-	-	-	-	-	-	-	-	-	-	-	**5.000,00**
1122.90.00.00.00	Taxa de Limpeza Pública	194.100,00	29.200,00	25.100,00	21.000,00	21.500,00	22.000,00	22.800,00	51.200,00	22.800,00	20.300,00	23.700,00	46.300,00	**500.000,00**
1122.99.01.00.00	Taxa de Turismo	12.200,00	20.000,00	67.000,00	13.200,00	315.200,00	76.900,00	35.500,00	76.200,00	298.700,00	60.800,00	14.100,00	10.200,00	**1.000.000,00**
1220.29.00.00.00	Contribuição para o Custeio de Serviço de Iluminação Público	175.400,00	132.500,00	97.600,00	112.600,00	174.600,00	111.400,00	104.400,00	113.200,00	115.700,00	112.800,00	124.100,00	155.200,00	**1.529.500,00**
1314.00.00.00.00	Laudêmios	-	4.200,00	200,00	-	5.500,00	1.600,00	4.000,00	11.500,00	1.800,00	2.400,00	500,00	4.600,00	**36.300,00**
1319.01.00.00.00	Tarifa de Estacionamento	8.700,00	6.200,00	700,00	-	3.400,00	300,00	2.300,00	1.800,00	89.500,00	2.100,00	14.800,00	20.200,00	**150.000,00**
1325.01.01.00.00	Receita de Remuneração de Depósitos Bancários de Recursos Vinculados – Royalties	600,00	1.200,00	1.600,00	2.600,00	900,00	200,00	900,00	600,00	4.300,00	100,00	100,00	900,00	**13.400,00**
1325.01.02.01.00	Receita de Remuneração de Depósitos Bancários de Recursos Vinculados – FUNDEB 60%	5.000,00	5.000,00	5.000,00	5.000,00	5.000,00	5.000,00	10.000,00	5.000,00	6.400,00	5.000,00	15.000,00	5.000,00	**76.400,00**
1325.01.02.02.00	Receita de Remuneração de Depósitos Bancários de Recursos Vinculados – FUNDEB 40%	3.500,00	5.000,00	5.000,00	3.500,00	3.500,00	3.500,00	3.500,00	4.400,00	3.500,00	8.500,00	3.500,00	3.500,00	**50.900,00**
1325.01.03.00.00	Receita de Remuneração de Depósitos Bancários de Recursos Vinculados – Fundo de Saúde	8.000,00	6.000,00	5.400,00	4.800,00	3.400,00	5.000,00	5.000,00	5.000,00	5.000,00	5.000,00	-	11.400,00	**64.000,00**
1325.01.09.00.00	Receita de Remuneração de Depósitos Bancários de Recursos Vinculados – CIDE	-	100,00	100,00	100,00	200,00	100,00	200,00	200,00	-	100,00	100,00	-	**1.200,00**
1325.01.10.00.00	Receita de Remuneração de Depósitos Bancários de Recursos Vinculados – Fundo Nacional de Assistência Social - FNAS	2.400,00	1.900,00	2.400,00	2.700,00	3.300,00	2.800,00	-	-	-	-	-	-	**15.500,00**
1325.02.06.00.00	Receita de Remuneração de Depósitos de Recursos Livres - Fundo de saúde	8.800,00	5.800,00	5.800,00	4.300,00	2.900,00	1.400,00	-	-	-	-	-	-	**29.000,00**
1325.02.07.00.00	Receita de Remuneração de Depósitos de Recursos Livres - Fundo de Educação	2.000,00	2.800,00	2.100,00	3.200,00	2.700,00	1.600,00	700,00	800,00	300,00	300,00	1.800,00	500,00	**18.000,00**

PREFEITURA MUNICIPAL DE MATA DE SÃO JOÃO
PLANEJAMENTO GOVERNAMENTAL
PREVISÃO DE RECEITA ANO 4
EXERCÍCIO 2013

CÓDIGO	ESPECIFICAÇÃO	JAN	FEV	MAR	ABR	MAI	JUN	JUL	AGO	SET	OUT	NOV	DEZ	TOTAL
1325.02.99.00.00	Remuneração de Outros Depósitos de Recursos não vinculados	125.700,00	116.900,00	111.500,00	81.700,00	67.000,00	53.000,00	-	-	-	-	-	-	**555.800,00**
1600.13.02.00.00	Serviços de Venda de Editais	-	-	-	-	-	-	5.000,00	-	-	-	-	-	**5.000,00**
1600.99.00.00.00	Outros Serviços	-	-	-	-	-	-	-	-	1.700,00	300,00	-	-	**2.000,00**
1721.01.02.00.00	Cota-Parte do Fundo de Participação dos Municípios	1.806.300,00	2.085.100,00	1.424.100,00	1.790.200,00	2.064.300,00	1.798.100,00	1.408.600,00	1.634.900,00	1.331.400,00	1.584.100,00	1.764.700,00	2.995.400,00	**21.687.200,00**
91721.01.02.00.00	Dedução de Receita para a Formação do FUNDEB – FPM	(361.260,00)	(417.020,00)	(284.820,00)	(358.040,00)	(412.860,00)	(359.620,00)	(281.720,00)	(326.980,00)	(266.280,00)	(316.820,00)	(352.940,00)	(599.080,00)	**(4.337.448,00)**
1721.01.05.00.00	Cota-Parte do Imposto Sobre a Propriedade Territorial Rural	100,00	100,00	100,00	100,00	100,00	100,00	100,00	-	4.300,00	10.000,00	100,00	100,00	**15.200,00**
91721.01.05.00.00	Dedução de Receita para a Formação do FUNDEB – ITR	(20,00)	(20,00)	(20,00)	(20,00)	(20,00)	(20,00)	(20,00)	-	(860,00)	(2.000,00)	(20,00)	(20,00)	**(3.040,00)**
1721.22.20.00.00	Cota-parte da Compensação Financeira de Recursos Minerais - CFEM	400,00	900,00	1.500,00	800,00	100,00	200,00	100,00	100,00	100,00	100,00	400,00	-	**4.700,00**
1721.22.30.00.00	Cota-parte Royalties – Compensação Financeira pela Produção de Petróleo – Lei nº 7.990/89	241.100,00	257.000,00	261.400,00	235.200,00	260.600,00	261.000,00	244.500,00	231.900,00	229.400,00	233.100,00	233.100,00	239.900,00	**2.928.200,00**
1721.22.40.00.00	Cota-parte Royalties pelo Excedente da Produção do Petróleo – Lei nº 9.478/97, artigo 49, I e II	125.500,00	126.700,00	129.500,00	114.600,00	135.700,00	128.100,00	117.500,00	111.200,00	108.600,00	110.200,00	109.500,00	116.200,00	**1.433.300,00**
1721.22.70.00.00	Cota-Parte do Fundo Especial do Petróleo – FEP	24.800,00	26.500,00	26.900,00	24.800,00	27.900,00	27.400,00	26.200,00	24.600,00	24.700,00	24.700,00	24.700,00	25.500,00	**308.700,00**
1721.33.01.00.00	Programa Saúde da Família - PSF	79.900,00	29.700,00	141.600,00	84.500,00	105.700,00	57.200,00	126.700,00	91.400,00	91.200,00	139.000,00	116.600,00	136.000,00	**1.199.500,00**
1721.33.02.00.00	Programa de Agentes Comunitários da Saúde - PACS	87.500,00	47.600,00	81.900,00	65.000,00	76.500,00	64.300,00	62.400,00	62.400,00	67.400,00	68.700,00	90.700,00	103.700,00	**878.100,00**
1721.33.03.00.00	Piso de Atenção Básica - PAB Fixo	81.800,00	82.400,00	80.700,00	80.300,00	79.800,00	82.600,00	74.300,00	85.000,00	106.200,00	119.400,00	84.500,00	119.000,00	**1.076.800,00**
1721.33.04.00.00	Piso Fixo de Vigilância e Promoção da Saúde - PFVPS	9.200,00	6.300,00	56.000,00	9.100,00	4.500,00	48.800,00	-	-	-	11.200,00	36.900,00	-	**182.000,00**
1721.33.05.00.00	Ações Básicas (estruturantes) de Vigilância Sanitária	600,00	-	-	-	-	-	12.900,00	-	-	-	-	6.300,00	**19.800,00**
1721.33.06.00.00	Programa Saúde Bucal	23.900,00	6.200,00	33.500,00	27.200,00	25.000,00	20.900,00	19.200,00	9.500,00	36.900,00	19.500,00	18.900,00	68.400,00	**309.100,00**
1721.33.07.00.00	Compensação de Especificidades Regionais	1.400,00	-	-	-	-	-	2.200,00	2.200,00	2.100,00	2.100,00	-	4.200,00	**14.200,00**
1721.33.09.00.00	Campanha de Vacinação do Idoso	1.100,00	-	-	-	-	-	-	-	-	-	-	-	**1.100,00**
1721.33.10.00.00	Campanha de Vacinação - Poliomielite	1.100,00	-	-	-	-	-	-	-	-	-	-	-	**1.100,00**
1721.33.11.00.00	Campanha de Vacinação Anti - Rábica	100,00	100,00	100,00	100,00	100,00	100,00	100,00	100,00	100,00	100,00	100,00	100,00	**1.200,00**
1721.33.16.00.00	Política Nacional de Cirugias Eletivas - FAEC	-	-	332.000,00	-	-	-	-	-	-	-	-	-	**332.000,00**
1721.33.17.00.00	Teto Municipal da Média e Alta Complexidade Ambulatorial e Hospitalar	176.200,00	103.900,00	154.100,00	351.100,00	176.200,00	375.800,00	175.600,00	375.600,00	175.200,00	174.900,00	374.100,00	198.200,00	**2.810.900,00**
1721.33.22.00.00	Serviço de Atendimento Móvel a Urgência - SAMU	7.200,00	13.600,00	16.900,00	10.200,00	10.400,00	10.100,00	29.300,00	15.400,00	14.900,00	10.300,00	19.300,00	4.900,00	**162.500,00**
1721.33.25.00.00	Implantação de ações e serviços de saúde	-	-	700,00	-	-	-	-	-	-	-	-	400,00	**1.100,00**
1721.33.35.00.00	Programa Saúde na Escola - PSE	-	-	58.000,00	-	-	-	-	-	-	-	-	-	**58.000,00**

PREFEITURA MUNICIPAL DE MATA DE SÃO JOÃO
PLANEJAMENTO GOVERNAMENTAL
PREVISÃO DE RECEITA ANO 4
EXERCÍCIO 2013

CÓDIGO	ESPECIFICAÇÃO	JAN	FEV	MAR	ABR	MAI	JUN	JUL	AGO	SET	OUT	NOV	DEZ	TOTAL
1721.33.42.00.00	Campanha de Vacinação do Sarampo e Rubeola - PVVPS	400,00	-	-	-	-	-	-	-	-	600,00	-	-	**1.000,00**
1721.33.47.00.00	Programa Nacional de Melhoria do Acesso e da Qualidade da Atenção Básica -PMAQ-AB	-	-	98.200,00	-	19.900,00	-	-	-	-	-	-	14.700,00	**132.800,00**
1721.34.01.00.00	Programa de Erradicação do Trabalho Infantil - PETI	300,00	-	300,00	600,00	400,00	400,00	400,00	400,00	400,00	400,00	400,00	400,00	**4.400,00**
1721.34.02.00.00	Indice de Gestão Descentralizada - Programa Bolsa Família	20.200,00	-	22.400,00	10.500,00	4.500,00	6.800,00	6.700,00	12.900,00	-	56.400,00	33.800,00	13.700,00	**187.900,00**
1721.34.03.00.00	Piso Básico Variável I - ProJovem Adolescente	3.500,00	200,00	2.100,00	800,00	700,00	400,00	-	-	-	23.800,00	900,00	2.800,00	**35.200,00**
1721.34.04.00.00	Piso Básico Fixo - PBF (CRAS / PAIF)	11.700,00	-	13.600,00	6.800,00	4.500,00	8.900,00	6.900,00	6.900,00	6.900,00	6.800,00	6.800,00	3.300,00	**83.100,00**
1721.34.15	Programa de Referência Especializada da Assistência Social - CREAS	2.800,00	4.200,00	4.000,00	5.600,00	2.800,00	5.400,00	4.200,00	-	4.300,00	8.100,00	2.100,00	6.000,00	**49.500,00**
1721.34.17	Piso Variável de Média Complexidade	-	-	-	4.400,00	-	4.400,00	-	-	-	-	-	-	**8.800,00**
1721.34.22	IGDSUAS - Índice de Gestão Descentralizada do Sistema Único de Assistencia Social	-	3.500,00	3.500,00	9.600,00	9.500,00	9.500,00	-	-	-	-	-	-	**35.600,00**
1721.35.01.00.00	Transferências do Salário-Educação	50.800,00	164.100,00	82.800,00	82.400,00	81.500,00	78.600,00	81.700,00	80.400,00	83.900,00	88.300,00	84.300,00	81.800,00	**1.040.600,00**
1721.35.03.01.00	Transferência Programa Nacional de Alimentação Escolar - Pré Escola	-	-	17.100,00	2.800,00	8.500,00	2.700,00	8.100,00	-	16.900,00	4.000,00	12.800,00	13.000,00	**85.900,00**
1721.35.03.02.00	Transferência Programa Nacional de Alimentação Escolar - PNAE Creche	-	-	12.100,00	1.800,00	6.000,00	2.200,00	6.700,00	-	18.500,00	6.200,00	6.200,00	-	**59.700,00**
1721.35.03.03.00	Transferência Programa Nacional de Alimentação Escolar - PNAE Médio	-	-	2.000,00	400,00	1.000,00	300,00	1.000,00	-	2.100,00	500,00	1.100,00	-	**8.400,00**
1721.35.03.04.00	Transferência Programa Nacional de Alimentação Escolar - Ensino Fundamental	-	-	115.300,00	18.000,00	57.000,00	18.500,00	55.500,00	-	116.300,00	57.900,00	57.500,00	89.800,00	**585.800,00**
1721.35.03.05.00	Transferência Programa Nacional de Alimentação Escolar - EJA	-	-	22.800,00	2.200,00	11.300,00	3.700,00	11.100,00	-	27.100,00	5.500,00	21.300,00	23.600,00	**128.600,00**
1721.35.04.01.00	Transferência Programa Nacional de Apoio ao Transporte Escolar - PNATE Infantil	-	-	600,00	800,00	1.200,00	-	1.800,00	500,00	800,00	900,00	900,00	500,00	**8.000,00**
1721.35.04.02.00	Transferência Programa Nacional de Apoio ao Transporte Escolar - PNATE Fundamental	-	-	8.300,00	3.400,00	13.000,00	-	24.500,00	5.100,00	10.000,00	19.300,00	5.000,00	7.100,00	**95.700,00**
1721.35.04.03.00	Transferência Programa Nacional de Apoio ao Transporte Escolar - PNATE Médio	-	-	10.000,00	12.500,00	17.600,00	-	29.500,00	9.000,00	16.700,00	14.600,00	14.500,00	6.200,00	**130.600,00**
1721.36.00.00.00	Transferência Financeira do ICMS Desoneração - L.C nº 87/96	2.600,00	2.600,00	2.600,00	2.600,00	2.600,00	2.600,00	2.700,00	2.700,00	2.700,00	2.600,00	2.600,00	2.600,00	**31.500,00**
91721.36.00.00.00	Dedução de Receita para a Formação do FUNDEB – ICMS Desoneração - L.C nº 87/96	(520,00)	(520,00)	(520,00)	(520,00)	(520,00)	(520,00)	(540,00)	(540,00)	(540,00)	(520,00)	(520,00)	(520,00)	**(6.300,00)**
1721.99.01.00.00	CEX/FEX - Auxílio Financeiro para Formento Exportações	-	-	-	-	-	-	-	-	5.700,00	18.600,00	7.300,00	12.800,00	**44.400,00**
1722.01.01.00.00	Cota-Parte do ICMS	524.000,00	422.700,00	516.100,00	418.100,00	524.700,00	457.000,00	459.300,00	506.000,00	426.800,00	468.600,00	534.800,00	479.800,00	**5.737.900,00**
91722.01.01.00.00	Dedução de Receita para a Formação do FUNDEB - ICMS	(104.800,00)	(84.540,00)	(103.220,00)	(83.620,00)	(104.940,00)	(91.400,00)	(91.860,00)	(101.200,00)	(85.360,00)	(93.720,00)	(106.960,00)	(95.960,00)	**(1.147.580,00)**
1722.01.02.00.00	Cota-Parte do IPVA	32.500,00	49.300,00	100.000,00	63.300,00	91.500,00	113.200,00	94.700,00	96.900,00	75.400,00	26.100,00	27.700,00	22.400,00	**793.000,00**
91722.01.02.00.00	Dedução de Receita para a Formação do FUNDEB - IPVA	(6.500,00)	(9.860,00)	(20.000,00)	(12.660,00)	(18.300,00)	(22.640,00)	(18.940,00)	(19.380,00)	(15.080,00)	(5.220,00)	(5.540,00)	(4.480,00)	**(158.600,00)**
1722.01.04.00.00	Cota-Parte do IPI sobre Exportação	5.200,00	5.900,00	4.900,00	5.700,00	5.500,00	5.700,00	6.000,00	5.900,00	5.700,00	6.900,00	6.800,00	7.800,00	**72.000,00**
91722.01.04.00.00	Dedução de Receita para a Formação do FUNDEB - IPI – Exportação	(1.040,00)	(1.180,00)	(980,00)	(1.140,00)	(1.100,00)	(1.140,00)	(1.200,00)	(1.180,00)	(1.140,00)	(1.380,00)	(1.360,00)	(1.560,00)	**(14.400,00)**
1722.01.13.00.00	Cota-Parte da Contribuição de Intervenção no Domínio Econômico CIDE	19.000,00	-	-	16.800,00	-	-	19.600,00	-	-	21.800,00	-	-	**77.200,00**
1722.33.01.00.00	Programa de Saúde da Família - PSF	6.100,00	19.300,00	18.400,00	34.600,00	25.400,00	-	48.300,00	-	45.300,00	-	9.300,00	9.300,00	**216.000,00**

PREFEITURA MUNICIPAL DE MATA DE SÃO JOÃO
PLANEJAMENTO GOVERNAMENTAL
PREVISÃO DE RECEITA ANO 4
EXERCÍCIO 2013

CÓDIGO	ESPECIFICAÇÃO	JAN	FEV	MAR	ABR	MAI	JUN	JUL	AGO	SET	OUT	NOV	DEZ	TOTAL
1722.33.04.00.00	SAMU	-	2.400,00	13.100,00	10.300,00	7.700,00	2.400,00	19.600,00	11.300,00	7.800,00	4.000,00	7.700,00	3.700,00	**90.000,00**
1722.99.01.00.00	Fundo de Investimento Econômico e Social - FIES	8.200,00	5.900,00	5.900,00	8.600,00	11.100,00	6.800,00	14.300,00	22.500,00	7.500,00	7.700,00	8.100,00	7.200,00	**113.800,00**
1722.99.02.00.00	Fundo de Cultura da Bahia - FCBA	-	-	-	-	1.200,00	1.200,00	-	-	1.800,00	4.000,00	2.200,00	-	**10.400,00**
1722.99.03.00.00	Programa Estadual de Transporte Escolar - PETE	-	-	-	-	9.100,00	16.800,00	38.700,00	-	-	37.800,00	-	100,00	**102.500,00**
1722.99.04.01.00	Programa de Erradicação do Trabalho Infantil - PETI	-	-	5.000,00	-	-	-	-	-	-	-	-	-	**5.000,00**
1722.99.04.02.00	Programa de Benefícios Eventuais/CRAS	1.700,00	-	5.200,00	-	8.000,00	3.500,00	20.700,00	4.100,00	-	12.300,00	8.200,00	26.200,00	**89.900,00**
1724.01.01.01.00	FUNDEB - PARCELA FPM	654.700,00	755.400,00	516.300,00	649.000,00	749.100,00	654.200,00	511.900,00	594.700,00	484.700,00	552.400,00	642.200,00	771.400,00	**7.536.000,00**
1724.01.01.02.00	FUNDEB - PARCELA LC 87/96	44.000,00	43.600,00	43.300,00	43.100,00	42.900,00	42.900,00	43.800,00	43.800,00	43.700,00	43.500,00	43.200,00	42.900,00	**520.700,00**
1724.01.01.03.00	FUNDEB - PARCELA ICMS	707.100,00	669.300,00	763.500,00	618.400,00	741.800,00	798.000,00	673.000,00	683.100,00	683.200,00	710.700,00	719.100,00	766.900,00	**8.534.100,00**
1724.01.01.04.00	FUNDEB - PARCELA IPI	71.500,00	82.400,00	68.300,00	78.900,00	76.400,00	79.600,00	82.400,00	81.200,00	77.700,00	95.500,00	93.900,00	107.400,00	**995.200,00**
1724.01.01.05.00	FUNDEB - PARCELA IPVA	58.600,00	98.700,00	150.500,00	113.500,00	195.900,00	203.800,00	190.300,00	180.400,00	158.400,00	60.300,00	54.000,00	54.200,00	**1.518.600,00**
1724.01.01.06.00	FUNDEB - PARCELA ITR	5.300,00	1.600,00	2.600,00	3.400,00	3.100,00	19.700,00	1.400,00	5.900,00	9.600,00	96.800,00	6.900,00	7.600,00	**163.900,00**
1724.01.01.07.00	FUNDEB - PARCELA ITCMD	12.300,00	14.500,00	15.800,00	17.200,00	15.900,00	13.700,00	17.000,00	23.000,00	20.700,00	15.700,00	17.600,00	27.100,00	**210.500,00**
1724.02.01.00.00	Transferências de Recursos da Complementação da União ao Fundo de Manutenção e Desenvolvimento da Educação Básica e de Valorização dos Profissionais da Educação	917.500,00	328.300,00	444.000,00	588.600,00	606.100,00	412.300,00	193.100,00	457.100,00	271.900,00	506.900,00	503.800,00	734.100,00	**5.963.700,00**
1911.99.01.00.00	Multas e Juros de Mora de Outros Tributos	3.700,00	7.500,00	7.400,00	2.400,00	3.500,00	2.200,00	4.200,00	2.900,00	7.800,00	3.200,00	3.500,00	5.000,00	**53.300,00**
1919.99.01.00.00	Outras Multas	4.200,00	6.800,00	7.800,00	15.800,00	9.300,00	6.900,00	-	300,00	-	100,00	-	300,00	**51.500,00**
1919.99.04.00.00	Multa por atraso do recolhimento do saldo do adiantamento - FMS	-	-	-	-	300,00	-	-	-	-	-	400,00	300,00	**1.000,00**
1919.99.05.00.00	Multa de Natureza Administrativa	700,00	1.000,00	200,00	800,00	600,00	200,00	500,00	4.800,00	1.000,00	1.700,00	1.100,00	400,00	**13.000,00**
1922.99.07.00.00	Restituições - TCM	-	10.000,00	-	-	11.200,00	10.000,00	4.800,00	10.000,00	700,00	500,00	10.000,00	-	**57.200,00**
1922.99.08.00.00	Restituições - FMS	-	-	-	-	-	1.000,00	-	-	-	-	-	-	**1.000,00**
1922.99.99.00.00	Outras Restituições	400,00	-	-	-	-	100,00	-	-	200,00	-	200,00	100,00	**1.000,00**
[illegible]	Receita da Dívida Ativa do Imposto sobre a Propriedade Predial e Territorial Urbana – IPTU	[illegible]	[illegible]	[illegible]	[illegible]	[illegible]	[illegible]	[illegible]	[illegible]	[illegible]	[illegible]	[illegible]	[illegible]	[illegible]
1931.12.00.00.00	Receita da Dívida Ativa do Imposto sobre a Transmissão Inter-Vivos de Bens Imóveis – ITBI	7.400,00	5.600,00	5.100,00	3.100,00	3.200,00	3.600,00	-	4.800,00	4.700,00	5.700,00	4.700,00	22.100,00	**70.000,00**

PREFEITURA MUNICIPAL DE MATA DE SÃO JOÃO
PLANEJAMENTO GOVERNAMENTAL
PREVISÃO DE RECEITA ANO 4
EXERCÍCIO 2013

CÓDIGO	ESPECIFICAÇÃO	JAN	FEV	MAR	ABR	MAI	JUN	JUL	AGO	SET	OUT	NOV	DEZ	TOTAL
1931.13.00.00.00	Receita da Dívida Ativa do Imposto sobre Serviços de Qualquer Natureza - ISS	34.200,00	329.100,00	29.700,00	27.300,00	5.400,00	23.200,00	31.600,00	4.300,00	5.500,00	5.900,00	1.900,00	1.900,00	**500.000,00**
1931.35.00.00.00	Receita da Dívida Ativa da Taxa de Fiscalização e Vigilância Sanitária	500,00	2.400,00	700,00	100,00	300,00	100,00	-	400,00	100,00	100,00	100,00	200,00	**5.000,00**
1931.99.01.00.00	Receita da Dívida Ativa de Outros Tributos - Principal	110.000,00	-	-	-	-	-	-	-	-	-	-	-	**110.000,00**
1931.99.02.00.00	Receita da Dívida Ativa da Taxa de Fiscalização e Funcionamento - TFF	800,00	800,00	700,00	700,00	1.100,00	300,00	600,00	400,00	1.500,00	800,00	1.100,00	1.200,00	**10.000,00**
1931.99.04.00.00	Receita da Dívida Ativa da Taxa de Localização e Funcionamento - TLF	100,00	200,00	-	-	-	-	-	100,00	-	-	200,00	100,00	**700,00**
1931.99.05.00.00	Receita da Dívida Ativa da Contribuição de Iluminação Pública - CIP	2.600,00	3.400,00	10.300,00	2.500,00	5.400,00	8.300,00	7.400,00	2.800,00	6.400,00	1.900,00	2.600,00	17.900,00	**71.500,00**
1931.99.06.00.00	Receita da Dívida Ativa da Taxa de Licença e Exploração a Logradouros Públicos	-	100,00	-	-	-	900,00	-	-	-	-	-	-	**1.000,00**
1931.99.07.00.00	Receita da Dívida Ativa da Taxa de Limpeza Pública	6.900,00	8.400,00	10.300,00	4.400,00	7.500,00	9.400,00	8.700,00	5.100,00	9.100,00	3.600,00	7.700,00	18.900,00	**100.000,00**
1931.99.08.00.00	Receita da Dívida Ativa - TLOP	500,00	-	300,00	-	-	100,00	300,00	-	100,00	-	200,00	-	**1.500,00**
1931.99.09.00.00	Receita da Dívida Ativa - Lic Circulação de Taxi	-	200,00	100,00	-	-	-	100,00	-	-	100,00	-	-	**500,00**
1931.99.10.00.00	Receita da Dívida Ativa - Taxa de Aprovação do Projeto de Construção Civil - Habite-se	500,00	500,00	-	-	-	-	-	-	-	-	-	-	**1.000,00**
1932.12.00.00.00	Receita da Dívida Ativa de Foros	-	500,00	-	-	400,00	-	-	400,00	500,00	-	-	200,00	**2.000,00**
1932.99.01.00.00	Receita da Dívida Ativa Não-Tributária de Outras Receitas - Principal	1.900,00	900,00	-	-	-	-	-	1.200,00	-	-	-	-	**4.000,00**
1932.99.01.07.00	Receita da Dívida Ativa Não Tributária de Outras Receitas -Multas Aplicadas pelo TCM	-	-	-	900,00	-	4.100,00	-	-	-	-	-	-	**5.000,00**
1990.99.01.00.00	Outras Receitas	700,00	-	-	-	200,00	-	-	100,00	-	-	-	-	**1.000,00**
2421.01.02.00.00	Programa Academia da Saúde	49.500,00	-	-	-	-	-	30.500,00	-	-	-	-	-	**80.000,00**
2421.01.03.00.00	Unidades Básicas de Saúde	74.400,00	-	-	-	-	99.000,00	-	-	138.900,00	-	275.100,00	52.600,00	**640.000,00**
	SOMA	**14.834.660,00**	**9.667.560,00**	**8.654.540,00**	**8.524.700,00**	**9.116.760,00**	**8.249.160,00**	**7.323.920,00**	**8.359.620,00**	**7.616.240,00**	**7.892.040,00**	**8.483.360,00**	**10.823.380,00**	**109.545.940,00**

CONVÊNIOS

CÓDIGO	ESPECIFICAÇÃO	JAN	FEV	MAR	ABR	MAI	JUN	JUL	AGO	SET	OUT	NOV	DEZ	TOTAL
1761.99.01.00.00	Outras Transferências de Convênios da União	9.400,00	-	8.398,00	-	-	-	-	-	-	-	-	-	**17.798,00**
1762.02.01.00.00	Todos pela Alfabetização - TOPA	-	-	-	20.000,00	-	-	-	-	-	-	-	-	**20.000,00**
1762.02.02.00.00	Transferências de Convênios dos Estados Destinadas a Programas de Educação	161.200,00	-	-	238.800,00	-	-	-	-	-	-	-	-	**400.000,00**
2471.02.01.00.00	Transferências de Convênio da União destinadas a Programas de Educação	-	204.499,00	-	295.501,00	-	-	-	-	-	-	-	-	**500.000,00**
2471.99.02.00.00	Outras transferências de Convênio da União	1.132.100,00	-	1.867.900,00	-	-	-	-	-	-	-	-	-	**3.000.000,00**
	SOMA	**1.302.700,00**	**204.499,00**	**1.876.298,00**	**554.301,00**	**-**	**-**	**-**	**-**	**-**	**-**	**-**	**-**	**3.937.798,00**

	TOTAL DAS RECEITAS MUNICIPAIS	**16.137.360,00**	**9.872.059,00**	**10.530.838,00**	**9.079.001,00**	**9.116.760,00**	**8.249.160,00**	**7.323.920,00**	**8.359.620,00**	**7.616.240,00**	**7.892.040,00**	**8.483.360,00**	**10.823.380,00**	**113.483.738,00**

João Gualberto Vasconcelos
Prefeito Municipal

PREFEITURA MUNICIPAL DE MATA DE SÃO JOÃO
LEI DE DIRETRIZES ORÇAMENTÁRIAS
ANEXO DE METAS FISCAIS
METAS FISCAIS ATUAIS COMPARADAS COM AS FIXADAS NOS TRÊS EXERCÍCIOS ANTERIORES
2013

AMF - Demonstrativo III (LRF, art. 4º , § 2º, inciso II) — R$ MIL

ESPECIFICAÇÃO	VALORES A PREÇOS CORRENTES										
	2010	2011	%	2012	%	2013	%	2014	%	2015	%
Receita Total	98,778	112,515	13.91%	102,614	-8.80%	113,484	10.59%	123,357	8.70%	134,089	8.70%
Receitas Primárias (I)	97,796	111,067	13.57%	101,328	-8.77%	106,593	5.20%	111,496	4.60%	116,179	4.20%
Despesas Total	98,725	109,591	11.01%	102,614	-6.37%	113,484	10.59%	123,357	8.70%	134,089	8.70%
Despesas Primárias (II)	95,549	106,258	11.21%	100,420	-5.49%	103,923	3.49%	108,704	4.60%	113,269	4.20%
Resultado Primário (III) = (I - II)	2,248	4,809		908		2,669		2,792		2,909	
Resultado Nominal	-	(2,891)		(2,130)		(2,684)		(2,732)		(2,998)	
Dívida Pública Consolidada	16,981	16,012	-5.71%	13,882	-13.30%	11,313	-18.51%	8,819	-22.04%	6,050	-31.41%
Dívida Consolidada Líquida	13,818	10,928	-20.92%	8,798	-19.49%	6,114	-30.50%	3,382	-44.69%	383	-88.66%

ESPECIFICAÇÃO	VALORES A PREÇOS CONSTANTE										
	2010	2011	%	2012	%	2013	%	2014	%	2015	%
Receita Total	83,803	101,099	20.639%	98,196	-2.872%	108,597	10.592%	118,045	8.700%	128,315	8.700%
Receitas Primárias (I)	82,970	99,797	20.282%	96,964	-2.839%	102,003	5.196%	106,695	4.600%	111,176	4.200%
Despesas Total	83,757	98,471	17.567%	98,196	-0.280%	108,597	10.592%	118,045	8.700%	128,315	8.700%
Despesas Primárias (II)	81,063	95,477	17.781%	96,096	0.648%	99,448	3.489%	104,023	4.600%	108,392	4.200%
Resultado Primário (I - II)	1,907	4,321		869		2,554		2,672		2,784	
Resultado Nominal		(1,904)		(1,558)		(2,410)		(2,615)		(2,869)	
Dívida Pública Consolidada	14,407	14,388	-0.135%	13,035	-9.401%	10,825	-16.951%	8,440	-22.040%	5,789	-31.406%
Dívida Consolidada Líquida	11,723	9,819	-16.245%	8,261	-15.869%	5,851	-29.175%	3,236	-44.690%	367	-88.660%

FONTE:
Anexo II Receita - Resumo Geral, Anexo II Natureza da Despesa - Consolidação, Anexo XIV Balanço Patrimonial, dos exercícios 2010 e 2011
LOA 2012, IPCA e PIB - Estado

João Guilherto Vasconcelos
Gestor

Metodologia de Cálculo dos Valores Correntes

INDICES DE IPCA					
2010	2011	2012	2013	2014	2015
5.91	6.50	4.50	4.50	4.50	4.50

*Histórico de variação (%anual) do Índice Nacional de Preços ao Consumidor - IPCA - divulgado pelo IBGE.

Estado da Bahia
PREFEITURA MUNCIPAL DE MATA DE SÃO JOÃO

DEMONSTRATIVO DE COMPOSIÇÃO DAS DESPESAS OBRIGATÓRIAS E DE APLICAÇÕES EM OUTRAS AÇÕES

DESCRIÇÃO	ORÇAMENTO FISCAL	ORÇAMENTO DA SEGURIDADE SOCIAL	TOTAL EM R$	TOTAL EM %
I. DESPESAS OBRIGATÓRIAS	**R$ 62,965,077.02**	**R$ 17,019,600.00**	**R$ 79,984,677.02**	**70.48%**
1. Aplicação em Educação art. 212 CF (A) (Fonte 25%)	R$ 13,125,900.00	R$ -	R$ 13,125,900.00	11.57%
2. Aplicação em FUNDEB (B) (Fonte Fundeb 60 e 40)	R$ 25,570,000.00	R$ -	R$ 25,570,000.00	22.53%
3. Aplicação em Saúde art. 198 CF (C) (Fonte 15%)	R$ -	R$ 10,960,000.00	R$ 10,960,000.00	9.66%
4. Gastos com Pessoal (total do orçamento)	R$ 44,462,607.02	R$ 11,065,300.00	R$ 55,527,907.02	48.93%
4.1.Gastos com Pessoal - Educação (Fonte 25%)	R$ 3,870,000.00	R$ -	R$ 3,870,000.00	3.41%
4.2. Gastos com Pessoal - FUNDEB (Fonte Fundeb 60 e 40)	R$ 21,359,870.00	R$ -	R$ 21,359,870.00	18.82%
4.3. Gastos com Pessoal - Saúde (Fonte 15%)	R$ -	R$ 5,005,700.00	R$ 5,005,700.00	4.41%
4.4. Gastos com Pessoal - Poder Legislativo	R$ 4,089,640.00	R$ -	R$ 4,089,640.00	3.60%
4.5. Gastos com Pessoal - Demais despesas	R$ 15,143,097.02	R$ 6,059,600.00	R$ 21,202,697.02	18.68%
5. Poder Legislativo (E) (Despesas Câmara)	R$ 5,426,080.00	R$ -	R$ 5,426,080.00	4.78%
6. Amortização de Dívida (F) (Despesas do elemento 71)	R$ 3,700,000.00	R$ -	R$ 3,700,000.00	3.26%
II. DEMAIS DESPESAS	**R$ 27,823,760.98**	**R$ 5,675,300.00**	**R$ 33,499,060.98**	**29.52%**
TOTAL EM R$ (I+II)	**R$ 90,788,838.00**	**R$ 22,694,900.00**	**R$ 113,483,738.00**	**100.00%**
TOTAL EM % (I+II)	**80.00%**	**20.00%**	**100.00%**	**-**

João Gualberto Vasconcelos
Prefeito Municipal

Estado da Bahia
PREFEITURA MUNICIPAL DE MATA DE SÃO JOÃO

DEMONSTRATIVO DO CUMPRIMENTO DE OBRIGAÇÕES LEGAIS E CONSTITUCIONAIS	
DEMONSTRATIVO DAS RECEITAS CORRENTES	**TOTAL ORÇADO 2013**
RECEITAS DE IMPOSTOS	**40,799,000.00**
IMPOSTOS	**39,174,800.00**
DÍVIDA ATIVA DOS IMPOSTOS	**1,571,200.00**
MULTAS, JUROS E OUTROS ENCARGOS PROVENIENTES DE IMPOSTOS	**53,200.00**
MULTAS, JUROS E OUTROS ENCARGOS PROVENIENTES DA DÍVIDA ATIVA DE IMPOSTOS	**0.00**
RECEITA DE TRANSFERÊNCIAS CONSTITUCIONAIS E LEGAIS	**26,336,000.00**
TRANFERÊNCIAS DA UNIÃO	**21,733,000.00**
COTA PARTE DO FPM	**21,697,200.00**
COTA PARTE DO ITR	**15,200.00**
COTA-PARTE IOF-OURO	**0.00**
LEI COMPL. 87/96 - ICMS EXPORTAÇÃO	**21,600.00**
TRANSFERÊNCIAS DO ESTADO	**6,602,000.00**
COTA PARTE DO IPVA	**795,000.00**
COTA PARTE DO ICMS	**5,737,000.00**
COTA PARTE DO IPI	**72,000.00**
TOTAL DAS RECEITAS QUE INCIDEM PARA OS 25% E 15% (I)	**68,135,000.00**
DEDUÇÕES DE RECEITA P/ FORMAÇÃO DO FUNDEB (II)	**(5,667,360.00)**
REINDIMENTOS DE APLICAÇÃO DOS RECURSOS DO FUNDEB (III)	**127,200.00**
TRANSFERÊRENCIAS MULTIGOVERNAMENTAIS DO FUNDEB (III)	**26,448,700.00**
TAXAS E CONTRIBUIÇÕES DE MELHORIAS (IV)	**2,070,000.00**
CIDE - CONTRIBUIÇÃO DE DOMÍNIO ECONÔMICO (V)	**77,200.00**
DEMAIS RECEITAS CORRENTES (VI)	**18,070,000.00**
TOTAL DE RECEITA CORRENTE LÍQUIDA ORÇADA PARA 2013 VII=(I+II+III+IV+V+VI)	**109,262,736.00**
RECEITA DE CAPITAL (VIII)	**4,200,000.00**
TOTAL DA RECEITA ORÇAMENTÁRIA PREVISTA PARA 2013 IX (VII+VIII)	**113,462,736.00**

João Gualberto Vasconcelos
Prefeito Municipal

Demonstrativo elaborado pela equipe técnica da PI Contabilidade.

Estado da Bahia

PREFEITURA MUNICIPAL DE MATA DE SÃO JOÃO

DEMONSTRATIVO DE APLICAÇÃO EM EDUCAÇÃO - MDE	
DEMONSTRATIVO DA APURAÇÃO DA BASE DE CÁLCULO	**TOTAL ORÇADO 2013**
RECEITAS DE IMPOSTOS	40,799,000.00
IMPOSTOS	39,174,500.00
DÍVIDA ATIVA DOS IMPOSTOS	1,571,200.00
MULTAS, JUROS E OUTROS ENCARGOS PROVENIENTES DE IMPOSTOS	53,300.00
MULTAS, JUROS E OUTROS ENCARGOS PROVENIENTES DA DÍVIDA ATIVA DE IMPOSTOS	0.00
RECEITA DE TRANSFERÊNCIAS CONSTITUCIONAIS E LEGAIS	28,334,000.00
TRANFERÊNCIAS DA UNIÃO	21,733,000.00
COTA PARTE DO FPM	21,667,200.00
COTA PARTE DO ITR	15,200.00
COTA-PARTE IOF-OURO	0.00
LEI COMPL. 87/96 - ICMS EXPORTAÇÃO	31,500.00
TRANSFERÊNCIAS DO ESTADO	6,600,000.00
COTA PARTE DO IPVA	794,000.00
COTA PARTE DO ICMS	5,737,000.00
COTA PARTE DO IPI	72,000.00
TOTAL DAS RECEITAS QUE INCIDEM PARA OS 25% (I)	69,133,000.00
REDUÇÕES DE RECEITA P/ FORMAÇÃO DO FUNDEB (II)	(8,667,200.00)

DEMONSTRATIVO DA EDUCAÇÃO RECURSOS PRÓPRIOS 25%	
APLICAÇÃO OBRIGATÓRIA 25%	11,616,599.00

DEMONSTRATIVO DAS AÇÕES DO ORÇAMENTO 2013

DESCRIÇÃO DA AÇÃO	CÓDIGO DA AÇÃO	VALOR TOTAL ORÇADO
REFORMA/AMPLIAÇÃO E CONST DE ESCOLAS E LABORATORIO DE INFORMATICA	1051	5,370,000.00
REFORMA, AMPLIAÇÃO E CONSTRUÇÃO DE ESCOLAS DE EDUCAÇÃO INFANTIL	1052	146,000.00
MANUTENÇÃO E DESENVOLVIMENTO DO ENSINO FUNDAMENTAL	2052	6,600,000.00
MANUTENÇÃO E DESENVOLVIMENTO DA EDUCAÇÃO INFANTIL	2053	281,000.00
GESTÃO DAS AÇÕES DO TRANSPORTE ESCOLAR	2059	220,000.00
VALOR TOTAL ORÇADO 2013 - EDUCAÇÃO 25%		13,135,000.00

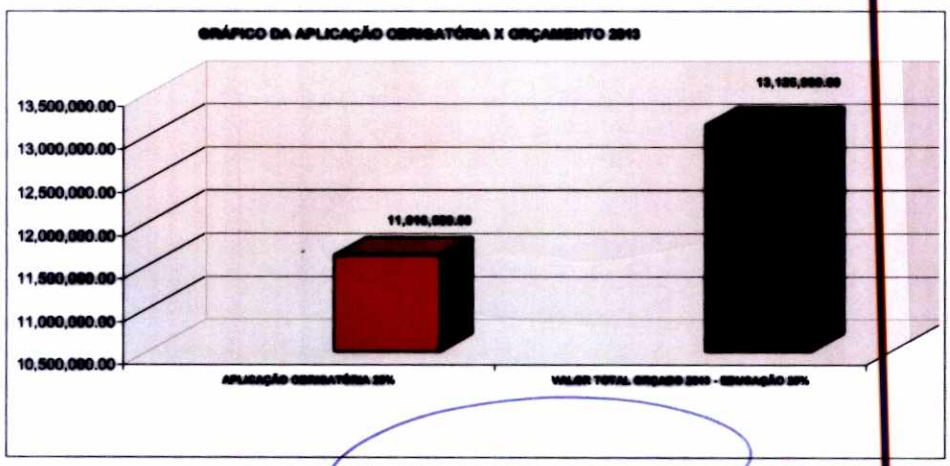

João Gualberto Vasconcelos
Prefeito Municipal

Demonstrativo elaborado pela equipe técnica da PI Contabilidade.

Estado da Bahia

PREFEITURA MUNICIPAL DE MATA DE SÃO JOÃO

DEMONSTRATIVO DE APLICAÇÃO EM EDUCAÇÃO - FUNDEB

DEMONSTRATIVO DA APURAÇÃO DA BASE DE CÁLCULO	TOTAL ORÇADO 2013
FUNDEB	
RENDIMENTOS DE APLICAÇÃO DOS RECURSOS DO FUNDEB	127,300.00
TRANSFERÊNCIAS MULTIGOVERNAMENTAIS DO FUNDEB	25,442,700.00
TOTAL DAS RECEITAS QUE INCIDEM PARA O FUNDEB (III)	25,570,000.00

DEMONSTRATIVO DA EDUCAÇÃO - FUNDEB 60%	
APLICAÇÃO OBRIGATÓRIA 60%	15,342,020.00

DEMONSTRATIVO DAS AÇÕES DO ORÇAMENTO 2013

DESCRIÇÃO DA AÇÃO	CÓDIGO DA AÇÃO	VALOR TOTAL ORÇADO
MANUTENÇÃO E DESENVOLVIMENTO DO ENSINO FUNDAMENTAL	2052	14,005,420.00
MANUTENÇÃO E DESENVOLVIMENTO DA EDUCAÇÃO INFANTIL	2053	1,279,200.00
MANUTENÇÃO E DESENVOLVIMENTO DO ENSINO DE JOVENS E ADULTOS	2120	37,400.00
VALOR TOTAL ORÇADO 2013 - FUNDEB 60%		15,342,020.00

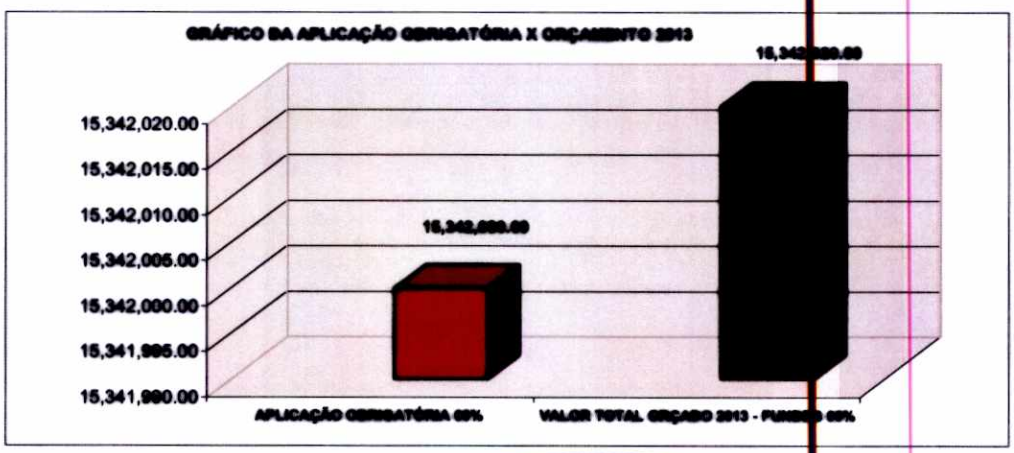

João Gualberto Vasconcelos
Prefeito Municipal

Demonstrativo elaborado pela equipe técnica da PI Contabilidade.

Estado da Bahia

PREFEITURA MUNICIPAL DE MATA DE SÃO JOÃO

DEMONSTRATIVO DE APLICAÇÃO EM SAÚDE		
DEMONSTRATIVO DA APURAÇÃO DA BASE DE CÁLCULO		**TOTAL ORÇADO 2013**
RECEITAS DE IMPOSTOS		**49,799,000.00**
IMPOSTOS		39,174,500.00
DÍVIDA ATIVA DOS IMPOSTOS		1,571,200.00
MULTAS, JUROS E OUTROS ENCARGOS PROVENIENTES DE IMPOSTOS		53,300.00
MULTAS, JUROS E OUTROS ENCARGOS PROVENIENTES DA DÍVIDA ATIVA DE IMPO		0.00
RECEITA DE TRANSFERÊNCIAS CONSTITUCIONAIS E LEGAIS		**28,336,000.00**
TRANSFERÊNCIAS DA UNIÃO		**21,733,000.00**
COTA PARTE DO FPM		21,687,200.00
COTA PARTE DO ITR		15,200.00
COTA-PARTE IOF-OURO		0.00
LEI COMPL. 87/96 - ICMS EXPORTAÇÃO		31,500.00
TRANSFERÊNCIAS DO ESTADO		**6,602,900.00**
COTA PARTE DO IPVA		793,000.00
COTA PARTE DO ICMS		5,737,900.00
COTA PARTE DO IPI		72,000.00
TOTAL DAS RECEITAS QUE INCIDEM PARA OS 15% (I)		**69,135,000.00**

DEMONSTRATIVO DA SAÚDE RECURSOS PRÓPRIOS 15%		
APLICAÇÃO OBRIGATÓRIA 15%		**10,370,370.00**

DEMONSTRATIVO DAS AÇÕES DO ORÇAMENTO 2013

DESCRIÇÃO DA AÇÃO	CÓDIGO DA AÇÃO	VALOR TOTAL ORÇADO
CONSTRUÇÃO, AMPLIAÇÃO, REFORMA E IMPLANTAÇÃO DE UNIDADES DA SAUDE BASICA	1071	285,000.00
CONSTRUÇÃO, AMPLIAÇÃO, REFORMA E IMPLANTAÇÃO DE UNIDADES DE SAUDE	1072	282,000.00
GESTÃO DAS AÇÕES DE MEDIA COMPLEXIDADE	2071	6,305,600.00
GESTÃO DAS AÇÕES DE ATENÇÃO BASICA	2072	3,197,500.00
GESTÃO DAS AÇÕES DE SAUDE	2073	1,494,200.00
GESTÃO DA VIGILÂNCIA SANITARIA, EPIDEMIOLOGICA E AMBIENTAL	2074	723,900.00
GESTÃO DAS AÇÕES DA ASSISTENCIA FARMACEUTICA	2075	41,000.00
VALOR TOTAL ORÇADO 2013 - SAÚDE 15%		**10,370,370.00**

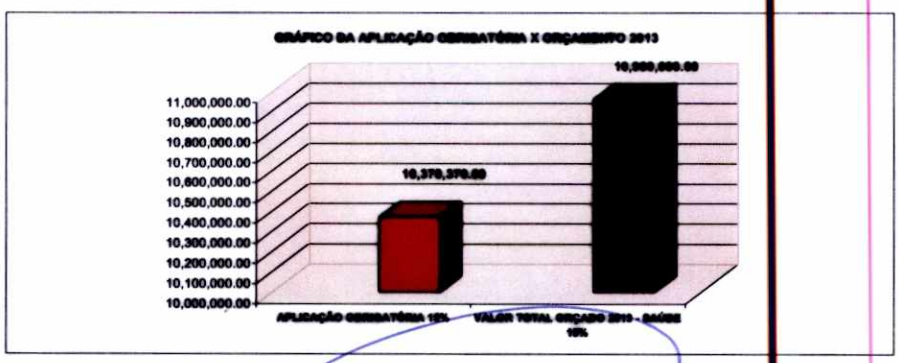

João Gualberto Vasconcelos
Prefeito Municipal

Demonstrativo elaborado pela equipe técnica da PI Contabilidade

Estado da Bahia

PREFEITURA MUNICIPAL DE MATA DE SÃO JOÃO

DEMONSTRATIVO DE GASTOS COM PESSOAL	
DEMONSTRATIVO DA APURAÇÃO DA BASE DE CÁLCULO	**TOTAL ORÇADO 2013**
RECEITA CORRENTE LÍQUIDA PREVISTA PARA O EXERCÍCIO DE 2013	109,263,738.69

DEMONSTRATIVO DOS GASTOS DE PESSOAL	
APLICAÇÃO MÁXIMA LEGAL DO MUNICÍPIO (60% DA RCL)	[illegible]

DEMONSTRATIVO DAS AÇÕES DO ORÇAMENTO 2013		
DESCRIÇÃO POR ELEMENTO DE DESPESA	**CÓDIGO DO ELEMENTO**	**VALOR**
CONTRATAÇÃO POR TEMPO DETERMINADO	319004.00	13,725,100.00
VENCIMENTOS E VANTAGENS FIXAS - PESSOAL CIVIL	319011.00	30,645,200.00
OBRIGAÇÕES PATRONAIS	319013.00	10,402,040.00
OUTRAS DESPESAS VIARIÁVEIS - PESSOAL CIVIL	319016.00	388,100.00
SENTENÇAS JUDICIAIS	319091.00	73,750.00
DESPESAS DE EXERCICIOS ANTERIORES	319092.00	5,000.00
INDENIZAÇÕES E RESTITUIÇÕES TRABALHISTAS	319094.00	215,600.00
RESSARCIMENTO DE DESPESAS DE PESSOAL REQUISITADO	319096.00	100,000.00
VALOR TOTAL ORÇADO 2013 - GASTOS COM PESSOAL		[illegible]

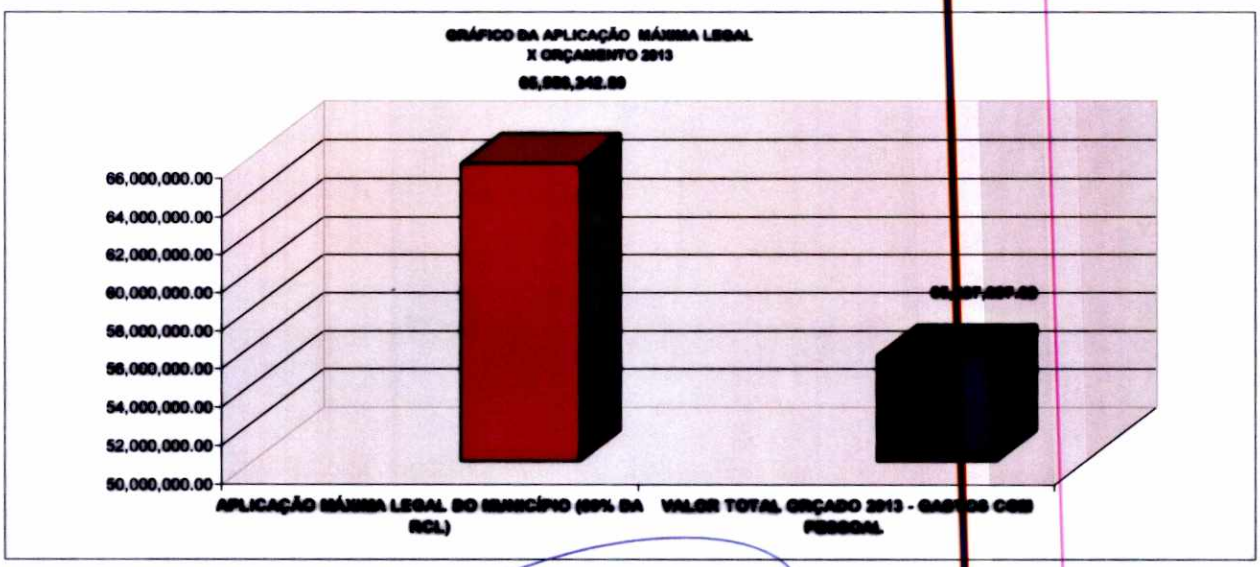

João Gualberto Vasconcelos
Prefeito Municipal

Demonstrativo elaborado pela equipe técnica da FI Contabilidade.

Estado da Bahia

PREFEITURA MUNICIPAL DE MATA DE SÃO JOÃO

DEMONSTRATIVO DE APURAÇÃO DO DUODÉCIMO

DEMONSTRATIVO DA APURAÇÃO DA BASE DE CÁLCULO	TOTAL ORÇADO 2013
RECEITAS TRIBUTÁRIA	**40,799,000.00**
IMPOSTOS	39,174,800.00
DÍVIDA ATIVA DOS IMPOSTOS	1,571,200.00
MULTAS, JUROS E OUTROS ENCARGOS PROVENIENTES DE IMPOSTOS	50,000.00
MULTAS, JUROS E OUTROS ENCARGOS PROVENIENTES DA DÍVIDA ATIVA DE IMPOSTOS	0.00
TAXAS E CONTRIBUIÇÕES DE MELHORIAS (IV)	2,979,000.00
RECEITA DE TRANSFERÊNCIAS CONSTITUCIONAIS E LEGAIS	**28,414,000.00**
TRANSFERÊNCIAS DA UNIÃO	**21,733,000.00**
COTA PARTE DO FPM	21,697,200.00
COTA PARTE DO ITR	15,200.00
COTA-PARTE IOF-OURO	0.00
LEI COMPL. 87/96 - ICMS EXPORTAÇÃO	21,600.00
TRANSFERÊNCIAS DO ESTADO	**6,680,100.00**
COTA PARTE DO IPVA	780,000.00
COTA PARTE DO ICMS	5,727,900.00
COTA PARTE DO IPI	72,000.00
CIDE - CONTRIBUIÇÃO DE DOMÍNIO ECONÔMICO	77,200.00
TOTAL DAS RECEITAS QUE INCIDEM PARA A BASE DE CÁLCULO DO DUODÉCIMO	**69,213,000.00**

DEMONSTRATIVO DE ACOMPANHAMENTO DO DUODÉCIMO

LIMITE DE REPASSE DE DUODÉCIMO SEGUINDO A ARRECADAÇÃO ORÇADA	**4,844,910.00**
VALOR ORÇADO DE DESPESAS NO EXERCÍCIO DE 2013	**5,426,000.00**
DIFERENÇA ENTRE VALOR DE APLICAÇÃO OBRIGATÓRIA E ORÇAMENTO	**-581,170.00**
PERCENTUAL DE REPASSE DO MUNICÍPIO	**7%**

João Gualberto Vasconcelos
Prefeito Municipal

Demonstrativo elaborado pela equipe técnica da PI Contabilidade.

Estado da Bahia
PREFEITURA MUNICIPAL DE MATA DE SÃO JOÃO

DEMONSTRATIVO DA DÍVIDA PÚBLICA
Lei 101/00, Art. 5º, Inciso III, Alínea "b", § 1º

Balanço - Anexo XVI
Exercício 2011

R$

Descrição	Tipo da Dívida	Fonte de Recurso	Principal da Dívida (+)	Amortização (-)	Atualização (+)	Saldo (=)
DÍVIDA FUNDADA-INSS	Contratual	Ordinário	4.169.871,02	1.200.313,80	716.266,88	3.685.824,10
DESENBANCO PRODUR 1083.2(	Contratual	Ordinário	743.374,46	102.518,06	76.520,34	717.376,74
CAIXA ECONÔMICA FEDERAL C	Contratual	Ordinário	6.640.277,87	875.536,48	981.820,98	6.746.562,37
CAIXA ECONÔMICA FEDERAL C	Contratual	Ordinário	1.936.098,53	275.580,43	246.917,27	1.907.435,37
DESEMBAHIA- PAC Nº 70.804-6	Contratual	Ordinário	273.333,38	222.392,34	17.392,38	68.333,42
PASEP- PROC Nº 01.24023-0	Contratual	Ordinário	604.853,55	217.735,03	50.358,04	437.476,56
BANCO DO BRASIL CONT Nº 40	Contratual	Ordinário	-	68.387,10	848.000,00	779.612,90
PRECATORIOS POSTERIORES A	Contratual	Ordinário	39.120,85	4.611,32	10.398,58	44.908,11
	Contratual	Ordinário				-
TOTAL			**14.406.929,66**	**2.967.074,56**	**2.947.674,47**	**14.387.529,57**

João Gualberto Vasconcellos
Prefeito

PREFEITURA MUNICIPAL DE MAYA DE SÃO JOSÉ
LEI DE DIRETRIZES ORÇAMENTÁRIAS
ANEXO DE METAS FISCAIS
ESTIMATIVA E COMPENSAÇÃO DA RENÚNCIA DE RECEITA
2013

AMF - Demonstrativo VII (LRF, art. 4°, § 2°, inciso V) — R$ MIL

TRIBUTOS	MODALIDADE	SETORES/ PROGRAMAS/ BENEFICIÁRIO	RENÚNCIA DE RECEITA PREVISTA			COMPENSAÇÃO
			2013	2014	2015	
Dívida Ativa Tributária	Refinanciamento	Pessoas Físicas e Jurídicas	110,000.00	120,000.00	100,000.00	As referidas ações visam reduzir a quantidade de contribuintes inadimplentes e permitir a inserção de atividades informais na economia municipal, gerando assim um acréscimo até superior à compensação necessária para a renúncia estimativa
IPTU	Isenção	Cidadãos Beneficiados pelo Programa Minha Casa Minha Vida	30,000.00	60,000.00	70,000.00	
TLP - Taxa de Limpeza Pública	Isenção	Microempresas, empresas de pequeno porte e microempreendedor individual;	20,000.00	30,000.00	45,000.00	
TLL - Taxa de Licença de Localização	Isenção	Microempresas, empresas de pequeno porte e microempreendedor individual;	6,000.00	7,500.00	8,000.00	
TFF - Taxa de Fiscalização do Funcionamento	Isenção	Microempresas, empresas de pequeno porte e microempreendedor individual;	12,000.00	15,000.00	16,000.00	
TVS - Taxa de Vigilância Sanitária	Isenção	Microempresas, empresas de pequeno porte e microempreendedor individual;	8,500.00	10,000.00	12,000.00	
TOTAL			**186,500.00**	**242,500.00**	**251,000.00**	

João Gualberto Vasconcellos
Gestor

PREFEITURA MUNICIPAL DE MATA DE SÃO JOÃO
LEI DE DIRETRIZES ORÇAMENTÁRIAS
ANEXO DE METAS FISCAIS
MARGEM DE EXPANSÃO DAS DESPESAS OBRIGATÓRIAS DE CARÁTER CONTINUADO
2013

AMF - Demonstrativo VIII (LRF, art. 4º, § 2º, inciso V)

R$ MIL

EVENTOS	VALOR PREVISTO PARA 2013
Aumento Permanente da Receita	5,793
(-) Transferências Constitucionais	1,493
(-)Transferências ao FUNDEB	(728)
Saldo Final do Aumento Permanente de Receita (I)	5,028
Redução Permanente de Despesa (II)	
Margem Bruta (III) = (I +II)	5,028
Saldo Utilizado da Margem Bruta (IV)	-
Novas DOCC	
Novas DOCC geradas por PPP	
Margem Líquida de Expansão de DOCC (V) = (III - IV)	**5,028**

FONTE:

João Gualberto Vasconcelos
Gestor

Estado da Bahia

PREFEITURA MUNICIPAL DE MATA DE SÃO JOÃO

DEMONSTRATIVO DE AÇÕES INCLUÍDAS NO PPA PARA 2013	
PROGRAMA DE GOVERNO PPA 2010/2013	2 - APOIO ADMINISTRATIVO INSTITUCIONAL
PROJETO/ATIVIDADE PARA 2013	
CÓDIGO	DENOMINAÇÃO
2119	ENCARGOS COM PASEP

PROGRAMA DE GOVERNO PPA 2010/2013	5 - EDUCAÇÃO CIDADÃ
PROJETO/ATIVIDADE PARA 2013	
CÓDIGO	DENOMINAÇÃO
2120	MANUTENÇÃO E DESENVOLVIMENTO DO ENSINO DE JOVENS E ADULTOS

Demonstrativo elaborado pela equipe técnica da PI Contabilidade.

ESTADO DA BAHIA

PREFEITURA MUNICIPAL DE MATA DE SÃO JOÃO

RECEITA - RESUMO GERAL — **EXERCICIO DE 2013**

Desdobramento	Fontes	Categoria Econômica	Conta	Fonte Recurso		
		114,691,698.00	1000.00.00.00.		Receitas Correntes	
		41,252,500.00	1100.00.00.00.		Receita Tributária	
	39,174,500.00		1110.00.00.00.		Impostos	
14,176,500.00			1112.00.00.00.		Imposto sobre o Patrimônio e a Renda	
11,699,000.00			1112.02.00.00.	0100.000	Imposto sobre a Propriedade Predial e Territorial Urbana	*
674,500.00			1112.04.00.00.		Imposto sobre a Renda e Proventos de Qualquer Natureza	
589,000.00			1112.04.31.00.	0100.000	Imposto de Renda Retido nas Fontes Sobre os Rendimentos do Trabalho	*
184,700.00			1112.04.34.00.	0100.000	Imposto de Renda Retido na Fonte Outros Rendimentos	*
2,889,000.00			1112.08.00.00.	0100.000	Imp. sobre Trans."Inter Vivos" de Bens Imóveis e de Direitos Reais sobre Imóveis	*
23,000,000.00			1113.00.00.00.		Impostos sobre a Produção e a Circulação	
23,000,000.00			1113.05.00.00.		Imposto sobre Serviços de Qualquer Natureza	
25,000,000.00			1113.05.01.00.	0100.000	Imposto Sobre Serviços de Qualquer Natureza	*
	2,079,000.00		1120.00.00.00.		Taxas	
679,000.00			1121.00.00.00.		Taxas pelo Exercício do Poder de Polícia	
679,000.00			1121.02.00.00.		Taxa de Fiscalização das Telecomunicações	
270,000.00			1121.02.02.00.	0100.000	Taxa de Fiscalização de Funcionamento	*
89,000.00			1121.17.00.00.	0100.000	Taxa de Fiscalização de Vigilância Sanitária	*
70,000.00			1121.21.00.00.	0100.000	Taxa de Controle e Fiscalização Ambiental	*
39,000.00			1121.25.00.00.	0100.000	Taxa de Licença p/ func. de Estab. Comerc, Industr. e Prest. de Serviços	*
16,000.00			1121.28.00.00.	0100.000	Taxa de Publicidade Comercial	*
69,000.00			1121.29.00.00.	0100.000	Taxa de Licença para Execução de Obras	*
10,000.00			1121.30.00.00.		Taxa de Autorização de Funcionamento de Transporte	
6,000.00			1121.30.01.00.	0100.000	Taxa de Vistoria de Táxi - TVT	*
5,000.00			1121.30.02.00.	0100.000	Taxa de Vistoria de Transporte Municipal - TVTM	*
10,000.00			1121.31.00.00.	0100.000	Taxa de Utilização de Área de Domínio Público	*
20,000.00			1121.32.00.00.			
20,000.00			1121.32.01.00.	0100.000	Taxa de Aprovação de Projeto de Construção Civil - Habite-se	*
5,000.00			1121.99.00.00.		Outras Taxas pelo Exercício do Poder de Polícia	
5,000.00			1121.99.03.00.	0100.000	Taxa de Emissão de Alvará para Utilização Sonora	*
1,400,000.00			1122.00.00.00.		Taxa pela Prestação de Serviços	
699,000.00			1122.90.00.00.	0100.000	Taxa de Limpeza Pública	*
1,400,000.00			1122.99.00.00.		Outras Taxas pela Prestação de Serviços	
1,400,000.00			1122.99.01.00.	0100.000	Taxa de Turismo	*
		1,529,500.00	1200.00.00.00.		Receita de Contribuições	
	1,529,500.00		1220.00.00.00.		Contribuições de Intervenção do Domínio Econômico	
1,529,500.00			1220.00.00.00.		Contribuições de Intervenção do Domínio Econômico	
1,529,500.00			1220.29.00.00.	0100.000	Contribuição para o Custeio do Serviço de Iluminação Pública	*
		1,011,300.00	1300.00.00.00.		Receita Patrimonial	
	169,300.00		1310.00.00.00.		Receitas Imobiliária	
69,300.00			1314.00.00.00.		Laudêmios	
39,300.00			1314.00.00.00.	0100.000	Laudêmios	*
100,000.00			1319.00.00.00.		Outras Receitas Imobiliárias	
100,000.00			1319.01.00.00.	0100.000	Tarifa de Estacionamento	*

ESTADO DA BAHIA

PREFEITURA MUNICIPAL DE MATA DE SÃO JOÃO

RECEITA - RESUMO GERAL — **EXERCÍCIO DE 2013**

Desdobramento	Fontes	Categoria Econômica	Conta	Fonte Recurso		
	825,000.00		1320.00.00.00.		Receitas de Valores Mobiliários	
825,000.00			1325.00.00.00.		Remuneração de Depósitos Bancários	
391,400.00			1325.01.00.00.		Remuneração de Depósito de Recursos Vinculados	
13,400.00			1325.01.01.00.	0142.001	Receita de Remuneração de Depósitos Bancários de Recursos Vinculados - Royalties	*
197,200.00			1325.01.02.00.			
78,400.00			1325.01.02.01.	0118.001	Receita de Remuneração de Depósitos Bancários Recursos Vinculados - FUNDEB 60%	*
59,800.00			1325.01.02.02.	0119.001	Receita de Remuneração de Depósitos Bancários Recursos Vinculados - FUNDEB 40%	*
64,000.00			1325.01.03.00.	0114.001	Remuneração de depósitos bancários dos recursos do PNB	*
1,200.00			1325.01.09.00.	0116.001	Receita de Remuneração de Depósitos Bancários de Recursos Vinculados - CIDE	*
16,600.00			1325.01.10.00.	0129.001	Receita de Remuneração de Depósitos Bancários de Recursos Vinculados - FNAS	*
825,000.00			1325.02.00.00.		Remuneração de Depósito de Recursos não Vinculados	
29,000.00			1325.02.06.00.	0102.001	Receita Remuneração de Depósito Recursos Livres - Fundo de Saude	*
16,600.00			1325.02.07.00.	0101.001	Receita de Remuneração de Depositos Recursos Livres - Fundo de Educação	*
555,000.00			1325.02.99.00.	0100.000	Remuneração de Outros Depósitos de Recursos não Vinculados	*
		7,000.00	1600.00.00.00.		Receita de Serviços	
	7,000.00		1600.00.00.00.		Receita de Serviços	
7,000.00			1600.00.00.00.		Receita de Serviços	
5,000.00			1600.13.00.00.		Serviços Administrativos	
5,000.00			1600.13.02.00.		Serviços de Vendas de Editais Público	
5,000.00			1600.13.02.00.	0100.000	Serviços de Vendas de Editais Público	*
2,000.00			1600.99.00.00.	0100.000	Outros Serviços	*
		69,369,998.00	1700.00.00.00.		Transferências Correntes	
	68,991,000.00		1720.00.00.00.		Transferências Intergovernamentais	
33,191,400.00			1721.00.00.00.		Transferências Da União	
31,788,400.00			1721.01.00.00.		Participação Na Receita Da União	
21,697,200.00			1721.01.02.00.	0100.000	Cota-Parte Do Fundo De Participação Dos Municípios	*
15,200.00			1721.01.05.00.	0100.000	Cota-Parte Do Imposto Sobre A Propriedade Territorial Rural	*
4,074,000.00			1721.22.00.00.		Transferência da Compensação Financeira pela Exploração de Rec. Naturais	
4,700.00			1721.22.20.00.	0142.320	Cota-parte da Compensação Financeira de Recursos Minerais - CFEM	*
2,688,200.00			1721.22.30.00.	0142.320	Cota-Parte Royalties - Comp. Financeira p/ Prod. de Petróleo - Lei nº7.990/89	*
1,469,300.00			1721.22.40.00.	0142.320	Cota-Parte Royalties - Lei 9.478/97, artigo 49, I e II	*
388,700.00			1721.22.70.00.	0142.320	Cota-Parte do Fundo Especial do Petróleo - FEP	*
7,169,400.00			1721.33.00.00.		Transferências de Recursos da União - SUS	
1,100,000.00			1721.33.01.00.	0114.005	Programa de Saúde da Família - PSF	*
670,100.00			1721.33.02.00.	0114.005	Programa de Agentes Comunitários de Saude - PACS	*
1,070,000.00			1721.33.03.00.	0114.005	Piso de Atenção Basica - Fixo e Variável - PAB	*
102,000.00			1721.33.04.00.	0114.005	Piso Fixo de Vigilância e Promoção da Saúde - PFVPS	*
10,000.00			1721.33.05.00.	0114.005	Ações Básicas (Estruturantes) de Vigilância Sanitária	*
359,100.00			1721.33.06.00.	0114.005	Programa de Saúde Bucal	*
14,200.00			1721.33.07.00.	0114.005	Compensação de Especificidades Regionais	*
1,100.00			1721.33.09.00.	0114.005	Campanha de Vacinação do Idoso	*
1,100.00			1721.33.10.00.	0114.005	Campanhas de Vacinação - Poliomielite	*
1,200.00			1721.33.11.00.	0114.005	Campanha de Vacinação Anti- Rábica	*

ESTADO DA BAHIA

PREFEITURA MUNICIPAL DE MATA DE SÃO JOÃO

RECEITA - RESUMO GERAL — EXERCÍCIO DE 2013

Desdobramento	Fontes	Categoria Econômica	Conta	Fonte Recurso		
382,000.00			1721.33.16.00.	0114.005	Política Nacional de Cirurgias Eletivas - FAEC	*
2,610,000.00			1721.33.17.00.	0114.005	Teto Municipal da Media e Alta Complexidade Ambulatorial e Hospitalar	*
102,000.00			1721.33.22.00.	0114.005	Serviço de Atendimento Móvel de Urgência - SAMU	*
1,100.00			1721.33.25.00.	0114.005	Implantação de Ações e Serviços de Saúde	*
55,000.00			1721.33.36.00.	0114.005	Programa Saúde na Escola - PSE	*
1,000.00			1721.33.42.00.	0114.005	Campanha de Vacinação do Sarampo e da Rubeola - PVVPR	*
132,000.00			1721.33.47.00.	0114.005	Programa Nac de Melhoria do Acesso e da Qualidade da Atenção Basica - PMAQ-AB	*
494,000.00			1721.34.00.00.		Transf. de Recursos do Fundo Nacional de Assistência Social - FNAS	
4,400.00			1721.34.01.00.	0129.006	Programa de Erradicação do Trabalho Infantil - PETI	*
107,000.00			1721.34.02.00.	0129.006	Indice de Gestão Descentralizada - Programa Bolsa Familia	*
35,200.00			1721.34.03.00.	0129.006	Piso Basico Variavel I - ProJovem Adolescente	*
69,100.00			1721.34.04.00.	0129.006	Piso Básico Fixo - PBF (CRAS/ PAIF)	*
49,000.00			1721.34.15.00.	0129.006	Centro de Referência Especializada da Assistência Social - CREAS	*
8,000.00			1721.34.17.00.	0129.006	Piso Variável de Média Complexidade	*
35,000.00			1721.34.22.00.	0129.006	IDGSUAS - Indice de Gestão Descentralizado Sistema Unico da Assistencia Social	*
8,143,000.00			1721.35.00.00.		Transferências de Recursos do Fundo Nacional de Desenvolvimento da Educação	
1,040,000.00			1721.35.01.00.	0104.049	Transferencias do Salário Educação	*
622,400.00			1721.35.03.00.		Transferências Diretas do FNDE ref. Programa Nac. de Alimentação Escolar - PNAE	
65,000.00			1721.35.03.01.	0115.003	Transferência Programa Nacional de Alimentação Escolar - Pró Escola	*
89,700.00			1721.35.03.02.	0115.003	Transferência Programa Nacional de Alimentação Escolar - PNAE Creche	*
9,400.00			1721.35.03.03.	0115.003	Transferência Programa Nacional de Alimentação Escolar - PNAE Médio	*
385,000.00			1721.35.03.04.	0115.003	Transferência Programa Nacional de Alimentação Escolar - Ensino Fundamental	*
123,000.00			1721.35.03.05.	0115.003	Transferência Programa Nacional de Alimentação Escolar - EJA	*
224,000.00			1721.35.04.00.		Trans. Diretas do FNDE ref. ao Prog. Nac. de Apoio ao Transp. do Escolar - PNATE	
9,000.00			1721.35.04.01.	0115.003	Transferência Programa Nac. de Apoio ao Transporte Escolar - PNATE Infantil	*
65,700.00			1721.35.04.02.	0115.003	Transferência Programa Nac. de Apoio ao Transporte Escolar - PNATE Fundamental	*
120,000.00			1721.35.04.03.	0115.003	Transferência Programa Nac. de Apoio ao Transporte Escolar - PNATE Médio	*
31,000.00			1721.36.00.00.	0100.000	Transferência Financeira do ICMS Desoneração - L.C. nº 87/96	*
48,400.00			1721.99.00.00.		Outras Transferências da União	
44,400.00			1721.99.01.00.	0100.000	CEX/FEX - Auxilio Financeiro para Fomento as Exportações	*
7,257,703.00			1722.00.00.00.		Transferências Dos Estados	
6,833,103.00			1722.01.00.00.		Participação Na Receita Dos Estados	
5,737,000.00			1722.01.01.00.	0100.000	Cota-Parte do ICMS	*
709,000.00			1722.01.02.00.	0100.000	Cota-Parte do IPVA	*
72,000.00			1722.01.04.00.	0100.000	Cota-Parte do IPI sobre Exportação	*
77,200.00			1722.01.13.00.	0116.380	Cota-Parte da Contribuição de Intervenção no Domínio Econômico - CIDE	*
293,600.00			1722.33.00.00.		Transferências de Recursos do Estado / Programa de Saúde	
210,000.00			1722.33.01.00.	0114.005	Programa de Saúde da Família - PSF	*
83,600.00			1722.33.04.00.	0114.005	Serviço de Atendimento Móvel de Urgência - SAMU	*
231,000.00			1722.99.00.00.		Outras Transferências do Estado	
113,000.00			1722.99.01.00.	0130.310	Fundo de Investimento Econômico e Social - FIES	*

ESTADO DA BAHIA

PREFEITURA MUNICIPAL DE MATA DE SÃO JOÃO

RECEITA - RESUMO GERAL — **EXERCÍCIO DE 2013**

Desdobramento	Fontes	Categoria Econômica	Conta	Fonte Recurso		
10,400.00			1722.99.02.00.	0124.253	FCBA - Fundo de Cultura da Bahia	*
102,500.00			1722.99.03.00.	0115.003	Programa Estadual de Transporte Escolar - PETE	*
[illegible]			1722.99.04.00.		Transferência BEN.EVENTUAIS/CRAS/CREAS	
5,000.00			1722.99.04.01.	0129.006	Programa de Erradicação do Trabalho Infantil - PETI	*
[illegible]			1722.99.04.02.	0129.006	Programa de Benefícios Eventuais/ CRAS	*
[illegible]			1724.00.00.00.		Transferências Multigovernamentais	
[illegible]			1724.01.00.00.		Transf. de Rec. Fundo de Manut. e Des. da Ed. Básica e Val. dos Profis. Educação	
[illegible]			1724.01.01.00.		FUNDEB - Parcela FPM	
3,014,400.00			1724.01.01.01.	0119.047	FUNDEB - Parcela FPM	*
4,521,600.00			1724.01.01.01.	0118.046	FUNDEB - Parcela FPM	*
200,200.00			1724.01.01.02.	0119.047	FUNDEB - Parcela ICMS LC 87/96	*
312,420.00			1724.01.01.02.	0118.046	FUNDEB - Parcela ICMS LC 87/96	*
3,413,640.00			1724.01.01.03.	0119.047	FUNDEB - Parcela ICMS	*
5,120,460.00			1724.01.01.03.	0118.046	FUNDEB - Parcela ICMS	*
300,000.00			1724.01.01.04.	0119.047	FUNDEB - Parcela IPI	*
597,120.00			1724.01.01.04.	0118.046	FUNDEB - Parcela IPI	*
607,440.00			1724.01.01.05.	0119.047	FUNDEB - Parcela IPVA	*
911,160.00			1724.01.01.05.	0118.046	FUNDEB - Parcela IPVA	*
65,500.00			1724.01.01.06.	0119.047	FUNDEB - Parcela ITR	*
98,340.00			1724.01.01.06.	0118.046	FUNDEB - Parcela ITR	*
84,200.00			1724.01.01.07.	0119.047	FUNDEB - Parcela ITCMD	*
126,300.00			1724.01.01.07.	0118.046	FUNDEB - Parcela ITCMD	*
[illegible]			1724.02.00.00.		Transferência de Recursos da Complementação ao FUNDEB	
2,385,400.00			1724.02.01.00.	0119.047	Transferência de Recursos da Complementação do FUNDEB	*
3,570,220.00			1724.02.01.00.	0118.046	Transferência de Recursos da Complementação do FUNDEB	*
	437,700.00		1760.00.00.00.		Transferências De Convênios	
17,700.00			1761.00.00.00.		Transferência de Convênios da União	
17,700.00			1761.99.00.00.		Outras Transferências de Convênios da União	
17,700.00			1761.99.01.00.	0124.244	Convênio Correios	*
[illegible]			1762.00.00.00.		Transferências de Convênios do Estado	
[illegible]			1762.02.00.00.		Transferencias de Convênio do Estados Destinados a Programas de Educação	
20,000.00			1762.02.01.00.	0122.203	Todos pela Alfabetização - TOPA	*
400,000.00			1762.02.02.00.	0122.203	Fundeb Municipalização	*
		1,761,200.00	1900.00.00.00.		Outras Receitas Correntes	
	118,800.00		1910.00.00.00.		Multas e Juros de Mora	
[illegible]			1911.00.00.00.		Multas e juros de mora dos tributos	
[illegible]			1911.99.00.00.		Multas e Juros de Mora Outros tributos	
58,300.00			1911.99.01.00.	0100.000	Multas e Juros de Mora de Outros Tributos	*
[illegible]			1919.00.00.00.		Multas de Outras Origens	
[illegible]			1919.99.00.00.		Outras Multas	
51,500.00			1919.99.01.00.	0100.000	Outras Multas	*
1,000.00			1919.99.04.00.	0100.000	Multa por atraso do recolhimento de saldo do adiantamento - FMS	*
13,000.00			1919.99.05.00.	0100.000	Multa de Natureza Administrativa	*
	59,200.00		1920.00.00.00.		Indenizações e Restituições	
[illegible]			1922.00.00.00.		Restituições	
[illegible]			1922.99.00.00.		Outras Restituições	
57,200.00			1922.99.07.00.	0100.000	Restituições TCM	*
1,000.00			1922.99.08.00.	0100.000	Restituições FMS	*

ESTADO DA BAHIA

PREFEITURA MUNICIPAL DE MATA DE SÃO JOÃO

RECEITA - RESUMO GERAL — **EXERCÍCIO DE 2013**

Desdobramento	Fontes	Categoria Econômica	Conta	Fonte Recurso		
1,000.00			1922.99.99.00.	0100.000	Outras Restituições	*
	1,582,200.00		1930.00.00.00.		Receita da Dívida Ativa	
1,571,200.00			1931.00.00.00.		Receita da Dívida Ativa Tributária	
700,000.00			1931.11.00.00.	0100.000	Receita da D. Ativa do Imp. s/ a Propriedade Predial e Territorial Urbana - IPTU	*
70,000.00			1931.12.00.00.	0100.000	Receita da D. Ativa do Imp. s/ a Transmissão Inter-Vivos de Bens Imóveis - ITBI	*
600,000.00			1931.13.00.00.	0100.000	Receita da Dívida Ativa do Imposto sobre Serviços de Qualquer Natureza - ISS	*
5,000.00			1931.35.00.00.	0100.000	Receita da Dívida Ativa da Taxa de Fiscalização e Vigilância Sanitária	*
200,200.00			1931.99.00.00.		Receita da Dívida Ativa de Outros Tributos	
110,000.00			1931.99.01.00.	0100.000	Receita da Dívida Ativa de Outros Tributos - Principal	*
10,000.00			1931.99.02.00.	0100.000	Receita da Dívida Ativa da Taxa de Fiscalização e Funcionamento - TFF	*
700.00			1931.99.04.00.	0100.000	Receita da Dívida Ativa da Taxa de Localização e Funcionamento - TLF	*
71,000.00			1931.99.05.00.	0100.000	Receita da Dívida Ativa da Contrib. de Iluminação Publica - CIP	*
1,000.00			1931.99.06.00.	0100.000	Receita da Dívida Ativa da Taxa de Licença e Explanação e Logradouros Publicos	*
100,000.00			1931.99.07.00.	0100.000	Receita da Dívida Ativa da Limpeza Publica	*
1,000.00			1931.99.08.00.	0100.000	Receita da Dívida Ativa - TLOP	*
500.00			1931.99.09.00.	0100.000	Receita da Dívida Ativa - Licença de Circulação de Taxi	*
1,000.00			1931.99.10.00.	0100.000	Receita da Dívida Ativa - Taxa Aprovação de Projeto Construção Civil - Habite-se	*
11,000.00			1932.00.00.00.		Receita da Dívida Ativa Não-Tributária	
2,000.00			1932.12.00.00.	0100.000	Receita da Dívida Ativa de Foros	*
3,000.00			1932.99.00.00.		Receita da Dívida Ativa Não Tributária de Outras Receitas	
4,000.00			1932.99.01.00.	0100.000	Receita da Dívida Ativa Não Tributárias de Outras Receitas - Principal	*
5,000.00			1932.99.01.07.	0100.000	Receita Divida Ativa Não Trib de Outras Receitas - Multas Aplicadas ao TCM	*
	1,000.00		1990.00.00.00.		Receitas Diversas	
1,000.00			1990.00.00.00.		Receitas Diversas	
1,000.00			1990.99.00.00.		Outras Receitas	
1,000.00			1990.99.01.00.	0100.000	Outras Receitas	*
		-5,687,380.00	9000.00.00.00		CONTA RETIFICADORA/FUNDEB	
		-5,687,380.00	9100.00.00.00		Dedução da Receita	
	-5,687,380.00		9170.00.00.00		Dedução da Receita Corrente	
-5,687,380.00			9172.00.00.00		Dedução das Receitas de Transferências	
-4,563,480.00			9172.10.00.00		Dedução de Receita para a Formação do FUNDEB - Transferência da União	
-4,563,480.00			9172.10.10.00		Dedução de Receita para a Formação do FUNDEB - Transferência da União	
-4,557,440.00			9172.10.10.20	0100.000	Dedução de Receita para a Formação do FUNDEB - FPM	*
-6,040.00			9172.10.10.80	0100.000	Dedução de Receita para a Formação do FUNDEB - ITR	*
-6,000.00			9172.13.00.00			
-6,360.00			9172.13.60.00	0100.000	Dedução de Receita para a Formação do FUNDEB - ICMS Desoneração	*
-1,123,900.00			9172.20.00.00			
-1,123,900.00			9172.20.10.00		Dedução de Receita para a Formação do FUNDEB - Transferência dos Estados	
-1,147,500.00			9172.20.10.10	0100.000	Dedução de Receita para a Formação do FUNDEB - ICMS	*
-100,000.00			9172.20.10.20	0100.000	Dedução de Receita para a Formação do FUNDEB - IPVA	*

ESTADO DA BAHIA

PREFEITURA MUNICIPAL DE MATA DE SÃO JOÃO

RECEITA - RESUMO GERAL **EXERCICIO DE 2013**

Desdobramento	Fontes	Categoria Econômica	Conta	Fonte Recurso		
-14,400.00			9172.20.10.40	0100.000	Dedução de Receita para Formação do FUNDEB - IPI Exportação	*
		109,263,738.00	Total deste grupo			
		4,220,000.00	2000.00.00.00.		Receitas de Capital	
		4,220,000.00	2400.00.00.00.		Transferências de Capital	
	720,000.00		2420.00.00.00.		Transferências Intergovernamentais	
720,000.00			2421.00.00.00.		Transferências Da União	
720,000.00			2421.01.00.00.		Participação na Receita Da União	
60,000.00			2421.01.02.00.	0114.005	Programa Academia da Saúde	*
640,000.00			2421.01.03.00.	0114.005	Unidades Basicas de Saúde	*
	3,500,000.00		2470.00.00.00.		Transferências de Convênios	
3,500,000.00			2471.00.00.00.		Transferências de Convênios da União e de suas Entidades	
500,000.00			2471.02.00.00.		Transferências de Convênio da União destinadas a Programa de Educação	
500,000.00			2471.02.01.00.	0122.202	Transferencias de Convênios da União Destinados a Programas de Educação	*
3,000,000.00			2471.99.00.00.		Outras Transferências de Convênio da União	
3,000,000.00			2471.99.02.00.	0124.244	Outras Transferencias de Convênios da União	*
		4,220,000.00	Total deste grupo			
		113,483,738.00	Total da Receita			

João Gualberto Vasconcelos - Prefeito Municipal

Categoria de Programação Grupo de Despesa	Atividade + Oper. Especial	Projeto	Total
ORGÃO: 1 - CÂMARA LEGISLATIVA			
UNIDADE: 1 - CÂMARA MUNICIPAL			
01.031.001.1001 - CONSTRUÇÃO/REFORMA/INFORMATIZAÇÃO DA SEDE DO LEGISLATIVO	0.00	276,000.00	276,000.00
33 - OUTRAS DESPESAS CORRENTES	0.00	36,000.00	36,000.00
44 - INVESTIMENTOS	0.00	240,000.00	240,000.00
01.031.001.2001 - MANUTENÇÃO DAS ATIVIDADES DO PODER LEGISLATIVO	4,334,040.00	0.00	4,334,040.00
31 - PESSOAL E ENCARGOS SOCIAIS	3,309,600.00	0.00	3,309,600.00
33 - OUTRAS DESPESAS CORRENTES	964,440.00	0.00	964,440.00
44 - INVESTIMENTOS	60,000.00	0.00	60,000.00
01.031.001.2002 - MANUTENÇÃO DO PLENÁRIO PODER LEGISLATIVO	816,040.00	0.00	816,040.00
31 - PESSOAL E ENCARGOS SOCIAIS	780,040.00	0.00	780,040.00
33 - OUTRAS DESPESAS CORRENTES	36,000.00	0.00	36,000.00
TOTAL DA UNIDADE	5,150,080.00	276,000.00	5,426,080.00
TOTAL DO ORGAO	5,150,080.00	276,000.00	5,426,080.00

Categoria de Programação Grupo de Despesa	Atividade + Oper. Especial	Projeto	Total
ORGÃO: 2 - GABINETE DO PREFEITO			
UNIDADE: 2 - GABINETE DO PREFEITO			
04.122.002.2011 - GESTÃO DAS AÇÕES ADMINISTRATIVAS DO GABINETE DO PREFEITO	3,711,539.02	0.00	3,711,539.02
31 - PESSOAL E ENCARGOS SOCIAIS	2,816,539.02	0.00	2,816,539.02
33 - OUTRAS DESPESAS CORRENTES	893,000.00	0.00	893,000.00
44 - INVESTIMENTOS	2,000.00	0.00	2,000.00
TOTAL DA UNIDADE	3,711,539.02	0.00	3,711,539.02
TOTAL DO ORGAO	3,711,539.02	0.00	3,711,539.02

Categoria de Programação Grupo de Despesa	Atividade + Oper. Especial	Projeto	Total
ORGÃO: 4 - SECRETARIA DE ADMINISTRAÇÃO E FINANÇAS			
UNIDADE: 4 - SECRETARIA DE ADMINISTRAÇÃO E FINANÇAS			
04.122.002.2013 - GESTÃO DAS AÇÕES ADMINISTRATIVAS DA SECRETARIA DE ADMINISTRAÇÃO E FINANÇAS	4,120,800.00	0.00	4,120,800.00
31 - PESSOAL E ENCARGOS SOCIAIS	2,256,800.00	0.00	2,256,800.00
33 - OUTRAS DESPESAS CORRENTES	1,858,198.00	0.00	1,858,198.00
44 - INVESTIMENTOS	6,000.00	0.00	6,000.00
04.122.003.2021 - MODERNIZAÇÃO ADMINISTRATIVA	4,000.00	0.00	4,000.00
33 - OUTRAS DESPESAS CORRENTES	2,000.00	0.00	2,000.00
44 - INVESTIMENTOS	2,000.00	0.00	2,000.00
04.129.003.2022 - GESTÃO ORÇAMENTÁRIA, FINANCEIRA, TRIBUTÁRIA E AJUSTE FISCAL	2,000.00	0.00	2,000.00
33 - OUTRAS DESPESAS CORRENTES	1,000.00	0.00	1,000.00
44 - INVESTIMENTOS	1,000.00	0.00	1,000.00
28.846.002.2119 - ENCARGOS COM PASEP	1,131,873.96	0.00	1,131,873.96
33 - OUTRAS DESPESAS CORRENTES	1,131,873.96	0.00	1,131,873.96
[illegible]	4,823,758.00	0.00	4,823,758.00
31 - PESSOAL E ENCARGOS SOCIAIS	71,758.00	0.00	71,758.00
32 - JUROS E ENCARGOS DA DÍVIDA	196,000.00	0.00	196,000.00
33 - OUTRAS DESPESAS CORRENTES	6,000.00	0.00	6,000.00
44 - INVESTIMENTOS	50,000.00	0.00	50,000.00
46 - AMORTIZACAO DA DIVIDA	3,700,000.00	0.00	3,700,000.00
[illegible]	545,319.00	0.00	545,319.00
99 - RESERVA DE CONTINGÊNCIA	545,319.00	0.00	545,319.00

Categoria de Programação Grupo de Despesa	Atividade + Oper. Especial	Projeto	Total
ORGÃO: 4 - SECRETARIA DE ADMINISTRAÇÃO E FINANÇAS			
UNIDADE: 4 - SECRETARIA DE ADMINISTRAÇÃO E FINANÇAS			
TOTAL DA UNIDADE	9,828,946.96	0.00	9,828,946.96
TOTAL DO ORGAO	9,828,946.96	0.00	9,828,946.96

Categoria de Programação Grupo de Despesa	Atividade + Oper. Especial	Projeto	Total
ORGÃO: 5 - SECRETARIA DE PLANEJAMENTO E MEIO AMBIENTE			
UNIDADE: 5 - SECRETARIA DE PLANEJAMENTO E MEIO AMBIENTE			
04.122.002.2014 - GESTÃO DAS AÇÕES ADMINISTRATIVAS DA SECRETARIA DE PLANEJAMENTO E MEIO AMBIENTE	766,000.00	0.00	766,000.00
31 - PESSOAL E ENCARGOS SOCIAIS	711,000.00	0.00	711,000.00
33 - OUTRAS DESPESAS CORRENTES	54,000.00	0.00	54,000.00
44 - INVESTIMENTOS	1,000.00	0.00	1,000.00
18.541.004.2035 - PRESERVAÇÃO E CONSERVAÇÃO AMBIENTAL	52,300.00	0.00	52,300.00
33 - OUTRAS DESPESAS CORRENTES	52,300.00	0.00	52,300.00
18.541.004.2036 - IMPLANTAÇÃO DE PONTOS DE ENTREGA VOLUNTÁRIA	2,000.00	0.00	2,000.00
33 - OUTRAS DESPESAS CORRENTES	1,000.00	0.00	1,000.00
44 - INVESTIMENTOS	1,000.00	0.00	1,000.00
TOTAL DA UNIDADE	820,300.00	0.00	820,300.00
TOTAL DO ORGAO	820,300.00	0.00	820,300.00

Categoria de Programação Grupo de Despesa	Atividade + Oper. Especial	Projeto	Total
ORGÃO: 6 - SECRETARIA DE EDUCAÇÃO			
UNIDADE: 6 - SECRETARIA DE EDUCAÇÃO			
12.361.005.1051 - REFORMA/AMPLIAÇÃO E CONSTRUÇÃO DE ESCOLAS E LABORATÓRIOS DE INFORMÁTICA	0.00	9,500,000.00	9,500,000.00
33 - OUTRAS DESPESAS CORRENTES	0.00	2,883,700.00	2,883,700.00
44 - INVESTIMENTOS	0.00	6,617,200.00	6,617,200.00
12.365.005.1052 - REFORMA, AMPLIAÇÃO E CONSTRUÇÃO DE ESCOLAS DE EDUCAÇÃO INFANTIL	0.00	181,930.00	181,930.00
33 - OUTRAS DESPESAS CORRENTES	0.00	70,000.00	70,000.00
44 - INVESTIMENTOS	0.00	111,930.00	111,930.00
12.361.005.1112 - CONSTRUÇÃO DE QUADRA POLIESPORTIVA ESCOLAR COBERTA	0.00	500,000.00	500,000.00
44 - INVESTIMENTOS	0.00	500,000.00	500,000.00
12.361.005.2062 - MANUTENÇÃO E DESENVOLVIMENTO DO ENSINO FUNDAMENTAL	27,669,970.00	0.00	27,669,970.00
31 - PESSOAL E ENCARGOS SOCIAIS	23,708,370.00	0.00	23,708,370.00
33 - OUTRAS DESPESAS CORRENTES	2,700,600.00	0.00	2,700,600.00
44 - INVESTIMENTOS	1,451,000.00	0.00	1,451,000.00
12.365.005.2063 - MANUTENÇÃO E DESENVOLVIMENTO DA EDUCAÇÃO INFANTIL	2,468,490.00	0.00	2,468,490.00
31 - PESSOAL E ENCARGOS SOCIAIS	1,884,100.00	0.00	1,884,100.00
33 - OUTRAS DESPESAS CORRENTES	571,700.00	0.00	571,700.00
44 - INVESTIMENTOS	32,600.00	0.00	32,600.00
12.368.005.2064 - GESTÃO DA MERENDA ESCOLAR	1,659,560.00	0.00	1,659,560.00
33 - OUTRAS DESPESAS CORRENTES	1,659,560.00	0.00	1,659,560.00
12.361.005.2065 - GESTÃO DAS AÇÕES DO TRANSPORTE ESCOLAR	659,659.00	0.00	659,659.00

Categoria de Programação / Grupo de Despesa	Atividade + Oper. Especial	Projeto	Total
ORGÃO: 6 - SECRETARIA DE EDUCAÇÃO			
UNIDADE: 6 - SECRETARIA DE EDUCAÇÃO			
33 - OUTRAS DESPESAS CORRENTES	400,800.00	0.00	400,800.00
44 - INVESTIMENTOS	100,000.00	0.00	100,000.00
12.364.006.2069 - GESTÃO DAS AÇÕES DE APOIO AO ENSINO SUPERIOR			
33 - OUTRAS DESPESAS CORRENTES	321,300.00	0.00	321,300.00
12.366.006.2129 - MANUTENÇÃO E DESENVOLVIMENTO DO ENSINO DE JOVENS E ADULTOS			
31 - PESSOAL E ENCARGOS SOCIAIS	37,400.00	0.00	37,400.00
33 - OUTRAS DESPESAS CORRENTES	33,800.00	0.00	33,800.00
44 - INVESTIMENTOS	10,900.00	0.00	10,900.00
TOTAL DA UNIDADE	32,781,070.00	10,182,830.00	42,963,900.00
TOTAL DO ORGAO	32,781,070.00	10,182,830.00	42,963,900.00

Categoria de Programação / Grupo de Despesa	Atividade / Oper. Especial	Projeto	Total
ORGÃO: 8 - SECRETARIA DE OBRAS E SERVIÇOS PÚBLICOS			
UNIDADE: 8 - SECRETARIA DE OBRAS E SERVIÇOS PÚBLICOS			
17.511.004.1031 - AMPLIAR OS SISTEMAS DE ABASTECIMENTO DE ÁGUA	**0.00**	**12,900.00**	**12,900.00**
33 - OUTRAS DESPESAS CORRENTES	0.00	2,000.00	2,000.00
44 - INVESTIMENTOS	0.00	10,900.00	10,900.00
17.512.004.1032 - CONCLUIR SISTEMA DE ESGOTAMENTO SANITÁRIO	**0.00**	**231,100.00**	**231,100.00**
33 - OUTRAS DESPESAS CORRENTES	0.00	10,000.00	10,000.00
44 - INVESTIMENTOS	0.00	221,100.00	221,100.00
15.451.004.1033 - PAVIMENTAÇÃO, CONTENÇÃO, DRENAGEM E PAISAGISMO NAS RUAS, AVENIDAS E ENCOSTAS	**0.00**	**2,085,870.00**	**2,085,870.00**
33 - OUTRAS DESPESAS CORRENTES	0.00	18,400.00	18,400.00
44 - INVESTIMENTOS	0.00	2,067,470.00	2,067,470.00
15.451.004.1034 - CONSTRUÇÃO E RECUPERAÇÃO DE ESTRADAS E PONTES	**0.00**	**4,082,300.00**	**4,082,300.00**
33 - OUTRAS DESPESAS CORRENTES	0.00	8,200.00	8,200.00
44 - INVESTIMENTOS	0.00	4,074,100.00	4,074,100.00
15.451.004.1035 - CONSTRUÇÃO, AMPLIAÇÃO, REFORMA DE PRÉDIOS PÚBLICOS	**0.00**	**258,100.00**	**258,100.00**
33 - OUTRAS DESPESAS CORRENTES	0.00	212,200.00	212,200.00
44 - INVESTIMENTOS	0.00	45,900.00	45,900.00
15.451.004.1036 - CONSTRUÇÃO, AMPLIAÇÃO, REFORMA E INSTALAÇÃO DE EQUIPAMENTOS DE INFRA-ESTRUTURA URBANA	**0.00**	**253,100.00**	**253,100.00**
33 - OUTRAS DESPESAS CORRENTES	0.00	100,000.00	100,000.00
44 - INVESTIMENTOS	0.00	153,100.00	153,100.00
15.451.004.1037 - CONSTRUÇÃO E REFORMA DE ÁREAS DE LAZER	**0.00**	**10,000.00**	**10,000.00**

Categoria de Programação / Grupo de Despesa	Atividade + Oper. Especial	Projeto	Total
ORGÃO: 8 - SECRETARIA DE OBRAS E SERVIÇOS PÚBLICOS			
UNIDADE: 8 - SECRETARIA DE OBRAS E SERVIÇOS PÚBLICOS			
33 - OUTRAS DESPESAS CORRENTES	0.00	10,000.00	10,000.00
44 - INVESTIMENTOS	0.00	5,000.00	5,000.00
04.122.002.2015 - GESTÃO DAS AÇÕES ADMINISTRATIVAS DA SECRETARIA DE OBRAS E SERVIÇOS PÚBLICOS			
31 - PESSOAL E ENCARGOS SOCIAIS	8,132,169.00	0.00	8,132,169.00
33 - OUTRAS DESPESAS CORRENTES	7,495,900.00	0.00	7,495,900.00
44 - INVESTIMENTOS	635,200.00	0.00	635,200.00
15.452.004.2031 - GESTÃO DAS AÇÕES DE SERVIÇOS PÚBLICOS	1,000.00	0.00	1,000.00
33 - OUTRAS DESPESAS CORRENTES	5,182,000.00	0.00	5,182,000.00
44 - INVESTIMENTOS	5,173,600.00	0.00	5,173,600.00
15.451.004.2032 - GESTÃO DAS AÇÕES DE INFRA-ESTRUTURA	18,400.00	0.00	18,400.00
33 - OUTRAS DESPESAS CORRENTES	1,973,000.00	0.00	1,973,000.00
44 - INVESTIMENTOS	1,971,800.00	0.00	1,971,800.00
TOTAL DA UNIDADE	2,100.00	0.00	2,100.00
TOTAL DO ORGAO	15,298,000.00	6,938,370.00	22,236,370.00
	15,298,000.00	6,938,370.00	22,236,370.00

Categoria de Programação / Grupo de Despesa	Atividade / Oper. Especial	Projeto	Total
ORGÃO: 10 - SECRETARIA DE CULTURA E TURISMO			
UNIDADE: 10 - SECRETARIA DE CULTURA E TURISMO			
13.391.007.1001 - CONSTRUÇÃO, IMPLANTAÇÃO, AMPLIAÇÃO, REFORMA E RESTAURAÇÃO DE CENTROS VOLTADOS ÀS AÇÕES [illegible]	0.00	7,000.00	7,000.00
33 - OUTRAS DESPESAS CORRENTES	0.00	5,000.00	5,000.00
44 - INVESTIMENTOS	0.00	2,000.00	2,000.00
27.813.007.1002 - CONSTRUÇÃO, AMPLIAÇÃO E REFORMA DE INFRA-ESTRUTURA DE ESPORTO E LAZER	0.00	215,000.00	215,000.00
33 - OUTRAS DESPESAS CORRENTES	0.00	5,000.00	5,000.00
44 - INVESTIMENTOS	0.00	210,000.00	210,000.00
04.122.002.2017 - GESTÃO DAS AÇÕES ADMINISTRATIVAS DA SECRETARIA DE CULTURA E TURISMO	710,100.00	0.00	710,100.00
31 - PESSOAL E ENCARGOS SOCIAIS	576,400.00	0.00	576,400.00
33 - OUTRAS DESPESAS CORRENTES	132,600.00	0.00	132,600.00
44 - INVESTIMENTOS	1,100.00	0.00	1,100.00
13.392.007.2001 - PROMOÇÃO DE FESTAS TRADICIONAIS, TEMÁTICAS, CÍVICAS E POPULARES E DE AÇÕES DE DESENVOLVIMENTO A [illegible]	2,404,300.00	0.00	2,404,300.00
33 - OUTRAS DESPESAS CORRENTES	2,404,300.00	0.00	2,404,300.00
[illegible] - GESTÃO DAS AÇÕES DE TURISMO	7,000.00	0.00	7,000.00
33 - OUTRAS DESPESAS CORRENTES	5,000.00	0.00	5,000.00
44 - INVESTIMENTOS	2,000.00	0.00	2,000.00
28.000.007.2000 - GESTÃO DAS AÇÕES DA CULTURA	5,000.00	0.00	5,000.00
33 - OUTRAS DESPESAS CORRENTES	5,000.00	0.00	5,000.00
10.101.007.2000 - GESTÃO DAS AÇÕES DE COMUNICAÇÃO	1,280,300.00	0.00	1,280,300.00
33 - OUTRAS DESPESAS CORRENTES	1,280,300.00	0.00	1,280,300.00

Categoria de Programação Grupo de Despesa	Atividade + Oper. Especial	Projeto	Total
ORGÃO: 10 - SECRETARIA DE CULTURA E TURISMO			
UNIDADE: 10 - SECRETARIA DE CULTURA E TURISMO			
27.812.007.2006 - GESTÃO DAS AÇÕES DE ESPORTE E LAZER	18,200.00	0.00	18,200.00
33 - OUTRAS DESPESAS CORRENTES	18,200.00	0.00	18,200.00
TOTAL DA UNIDADE	4,404,000.00	222,000.00	4,626,000.00
TOTAL DO ORGAO	4,404,000.00	222,000.00	4,626,000.00

Categoria de Programação Grupo de Despesa	Atividade + Oper. Especial	Projeto	Total
ORGÃO: 11 - SECRETARIA DE AGRICULTURA E PESCA			
UNIDADE: 11 - SECRETARIA DE AGRICULTURA E PESCA			
20.608.008.1101 - INCENTIVO À PRODUÇÃO E COMERCIALIZAÇÃO DE PRODUTOS ORGÂNICOS	0.00	23,200.00	23,200.00
33 - OUTRAS DESPESAS CORRENTES	0.00	10,000.00	10,000.00
44 - INVESTIMENTOS	0.00	13,200.00	13,200.00
04.122.002.2018 - GESTÃO DAS AÇÕES ADMINISTRATIVAS DA SECRETARIA DE AGRICULTURA E PESCA	448,300.00	0.00	448,300.00
31 - PESSOAL E ENCARGOS SOCIAIS	417,600.00	0.00	417,600.00
33 - OUTRAS DESPESAS CORRENTES	25,700.00	0.00	25,700.00
44 - INVESTIMENTOS	5,000.00	0.00	5,000.00
20.608.008.2101 - GESTÃO DAS AÇÕES DE FOMENTO AGRÍCOLA E PRODUTOS ORGÂNICOS	250,000.00	0.00	250,000.00
33 - OUTRAS DESPESAS CORRENTES	250,000.00	0.00	250,000.00
20.608.008.2102 - GESTÃO E FOMENTO DAS AÇÕES DA PECUÁRIA, DA AGRICULTURA E DA PESCA	4,000.00	0.00	4,000.00
33 - OUTRAS DESPESAS CORRENTES	2,000.00	0.00	2,000.00
44 - INVESTIMENTOS	2,000.00	0.00	2,000.00
TOTAL DA UNIDADE	702,300.00	23,200.00	725,500.00
TOTAL DO ORGAO	702,300.00	23,200.00	725,500.00

Categoria de Programação Grupo de Despesa	Atividade + Oper. Especial	Projeto	Total
ORGÃO: 12 - SECRETARIA DE GOVERNO E DESENVOLVIMENTO ECONÔMICO			
UNIDADE: 12 - SECRETARIA DE GOVERNO E DESENVOLVIMENTO ECONÔMICO			
04.122.002.2010 - GESTÃO DAS AÇÕES DA SECRETARIA DE GOVERNO E DESENVOLVIMENTO ECONÔMICO	47,000.00	0.00	47,000.00
31 - PESSOAL E ENCARGOS SOCIAIS	36,600.00	0.00	36,600.00
33 - OUTRAS DESPESAS CORRENTES	10,000.00	0.00	10,000.00
44 - INVESTIMENTOS	1,000.00	0.00	1,000.00
23.691.004.2033 - APOIO E DESENVOLVIMENTO DAS AÇÕES PRODUTIVAS DO MUNICÍPIO	2,000.00	0.00	2,000.00
33 - OUTRAS DESPESAS CORRENTES	1,000.00	0.00	1,000.00
44 - INVESTIMENTOS	1,000.00	0.00	1,000.00
04.127.004.2034 - TECNOLOGIA DA INFORMAÇÃO	3,000.00	0.00	3,000.00
33 - OUTRAS DESPESAS CORRENTES	2,000.00	0.00	2,000.00
44 - INVESTIMENTOS	1,000.00	0.00	1,000.00
TOTAL DA UNIDADE	52,000.00	0.00	52,000.00
TOTAL DO ORGAO	52,000.00	0.00	52,000.00

Categoria de Programação Grupo de Despesa	Atividade + Oper. Especial	Projeto	Total
ORGÃO: 13 - SECRETARIA MUNICIPAL DO TRABALHO			
UNIDADE: 13 - SECRETARIA MUNICIPAL DO TRABALHO			
04.122.002.2012 - GESTÃO DAS AÇÕES DA SECRETARIA DE TRABALHO	381,700.00	0.00	381,700.00
31 - PESSOAL E ENCARGOS SOCIAIS	360,500.00	0.00	360,500.00
33 - OUTRAS DESPESAS CORRENTES	20,200.00	0.00	20,200.00
44 - INVESTIMENTOS	1,000.00	0.00	1,000.00
11.333.009.2111 - GERAÇÃO DE RENDA	15,000.00	0.00	15,000.00
33 - OUTRAS DESPESAS CORRENTES	15,000.00	0.00	15,000.00
TOTAL DA UNIDADE	396,700.00	0.00	396,700.00
TOTAL DO ORGAO	396,700.00	0.00	396,700.00
TOTAL GERAL	73,146,438.00	17,642,400.00	90,788,838.00

Categoria de Programação Grupo de Despesa	Atividade + Oper. Especial	Projeto	Total
ORGÃO: 7 - SECRETARIA DE SAÚDE			
UNIDADE: 7 - SECRETARIA DE SAÚDE			
10.301.006.1071 - CONSTRUÇÃO, AMPLIAÇÃO, REFORMA E IMPLANTAÇÃO DE UNIDADES DE SAÚDE BÁSICA	**0.00**	**1,705,000.00**	**1,705,000.00**
33 - OUTRAS DESPESAS CORRENTES	0.00	280,000.00	280,000.00
44 - INVESTIMENTOS	0.00	1,425,000.00	1,425,000.00
10.302.006.1072 - CONSTRUÇÃO, AMPLIAÇÃO, REFORMA E IMPLANTAÇÃO DE UNIDADES DE SAÚDE	**0.00**	**282,000.00**	**282,000.00**
33 - OUTRAS DESPESAS CORRENTES	0.00	212,000.00	212,000.00
44 - INVESTIMENTOS	0.00	70,000.00	70,000.00
10.302.006.2071 - GESTÃO DAS AÇÕES DE MÉDIA COMPLEXIDADE	**8,966,500.00**	**0.00**	**8,966,500.00**
31 - PESSOAL E ENCARGOS SOCIAIS	4,409,400.00	0.00	4,409,400.00
33 - OUTRAS DESPESAS CORRENTES	4,257,100.00	0.00	4,257,100.00
44 - INVESTIMENTOS	300,000.00	0.00	300,000.00
10.301.006.2072 - GESTÃO DAS AÇÕES DE ATENÇÃO BÁSICA	**5,790,600.00**	**0.00**	**5,790,600.00**
31 - PESSOAL E ENCARGOS SOCIAIS	3,801,600.00	0.00	3,801,600.00
33 - OUTRAS DESPESAS CORRENTES	1,809,000.00	0.00	1,809,000.00
44 - INVESTIMENTOS	180,000.00	0.00	180,000.00
10.301.006.2073 - GESTÃO DAS AÇÕES DE SAÚDE	**1,473,200.00**	**0.00**	**1,473,200.00**
31 - PESSOAL E ENCARGOS SOCIAIS	880,200.00	0.00	880,200.00
33 - OUTRAS DESPESAS CORRENTES	583,000.00	0.00	583,000.00
44 - INVESTIMENTOS	10,000.00	0.00	10,000.00
10.305.006.2074 - GESTÃO DA VIGILÂNCIA SANITÁRIA, EPIDEMIOLÓGICA E AMBIENTAL	**1,000,400.00**	**0.00**	**1,000,400.00**
31 - PESSOAL E ENCARGOS SOCIAIS	963,500.00	0.00	963,500.00

Categoria de Programação Grupo de Despesa	Atividade + Oper. Especial	Projeto	Total
ORGÃO: 7 - SECRETARIA DE SAÚDE			
UNIDADE: 7 - SECRETARIA DE SAÚDE			
33 - OUTRAS DESPESAS CORRENTES	61,100.00	0.00	61,100.00
44 - INVESTIMENTOS	35,800.00	0.00	35,800.00
10.303.006.2075 - GESTÃO DAS AÇÕES DA ASSISTÊNCIA FARMACÊUTICA	**41,800.00**	**0.00**	**41,800.00**
33 - OUTRAS DESPESAS CORRENTES	39,400.00	0.00	39,400.00
44 - INVESTIMENTOS	2,400.00	0.00	2,400.00
TOTAL DA UNIDADE	**17,332,500.00**	**1,987,000.00**	**19,319,500.00**
TOTAL DO ORGAO	**17,332,500.00**	**1,987,000.00**	**19,319,500.00**

Categoria de Programação Grupo de Despesa	Atividade + Oper. Especial	Projeto	Total
ORGÃO: 9 - SECRETARIA MUNICIPAL DE AÇÃO SOCIAL			
UNIDADE: 9 - SECRETARIA MUNICIPAL DE AÇÃO SOCIAL			
08.244.009.1111 - IMPLANTAÇÃO DE CENTROS DE CONVIVÊNCIA E DESENVOLVIMENTO SOCIAL	**0.00**	**2,000.00**	**2,000.00**
33 - OUTRAS DESPESAS CORRENTES	0.00	1,000.00	1,000.00
44 - INVESTIMENTOS	0.00	1,000.00	1,000.00
04.122.002.2016 - GESTÃO DAS AÇÕES ADMINISTRATIVAS DA SECRETARIA DE AÇÃO SOCIAL	**1,100,200.00**	**0.00**	**1,100,200.00**
31 - PESSOAL E ENCARGOS SOCIAIS	865,000.00	0.00	865,000.00
33 - OUTRAS DESPESAS CORRENTES	233,200.00	0.00	233,200.00
44 - INVESTIMENTOS	2,000.00	0.00	2,000.00
08.241.009.2112 - ATENÇÃO ESPECIAL AO IDOSO	**2,000.00**	**0.00**	**2,000.00**
33 - OUTRAS DESPESAS CORRENTES	1,000.00	0.00	1,000.00
44 - INVESTIMENTOS	1,000.00	0.00	1,000.00
08.243.009.2113 - PROTEÇÃO BÁSICA À INFÂNCIA E À JUVENTUDE	**2,000.00**	**0.00**	**2,000.00**
33 - OUTRAS DESPESAS CORRENTES	1,000.00	0.00	1,000.00
44 - INVESTIMENTOS	1,000.00	0.00	1,000.00
08.242.009.2114 - ATENÇÃO AO PORTADOR DE NECESSIDADES ESPECIAIS	**2,000.00**	**0.00**	**2,000.00**
33 - OUTRAS DESPESAS CORRENTES	1,000.00	0.00	1,000.00
44 - INVESTIMENTOS	1,000.00	0.00	1,000.00
08.244.009.2115 - GESTÃO DO SISTEMA ÚNICO DE ASSISTÊNCIA SOCIAL - SUAS	**1,279,700.00**	**0.00**	**1,279,700.00**
33 - OUTRAS DESPESAS CORRENTES	1,228,700.00	0.00	1,228,700.00
44 - INVESTIMENTOS	51,000.00	0.00	51,000.00

Categoria de Programação Grupo de Despesa	Atividade + Oper. Especial	Projeto	Total
ORGÃO: 9 - SECRETARIA MUNICIPAL DE AÇÃO SOCIAL			
UNIDADE: 9 - SECRETARIA MUNICIPAL DE AÇÃO SOCIAL			
08.243.009.2116 - GESTÃO DAS AÇÕES DO PROJETO CRIANÇA CIDADÃ	**71,400.00**	**0.00**	**71,400.00**
31 - PESSOAL E ENCARGOS SOCIAIS	24,400.00	0.00	24,400.00
33 - OUTRAS DESPESAS CORRENTES	42,000.00	0.00	42,000.00
44 - INVESTIMENTOS	5,000.00	0.00	5,000.00
08.243.009.2117 - GESTÃO DAS AÇÕES DO CONSELHO TUTELAR	**196,700.00**	**0.00**	**196,700.00**
31 - PESSOAL E ENCARGOS SOCIAIS	118,700.00	0.00	118,700.00
33 - OUTRAS DESPESAS CORRENTES	78,000.00	0.00	78,000.00
08.243.009.2118 - GESTÃO DAS AÇÕES DO CONSELHO DA CRIANÇA E DO ADOLESCENTE	**4,500.00**	**0.00**	**4,500.00**
31 - PESSOAL E ENCARGOS SOCIAIS	2,500.00	0.00	2,500.00
33 - OUTRAS DESPESAS CORRENTES	1,000.00	0.00	1,000.00
44 - INVESTIMENTOS	1,000.00	0.00	1,000.00
TOTAL DA UNIDADE	**2,658,500.00**	**2,000.00**	**2,660,500.00**
TOTAL DO ORGAO	**2,658,500.00**	**2,000.00**	**2,660,500.00**

Categoria de Programação Grupo de Despesa	Atividade + Oper. Especial	Projeto	Total
ORGÃO: 12 - SECRETARIA DE GOVERNO E DESENVOLVIMENTO ECONÔMICO			
UNIDADE: 12 - SECRETARIA DE GOVERNO E DESENVOLVIMENTO ECONÔMICO			
08.244.004.1038 - CONSTRUÇÃO, RECUPERAÇÃO, REFORMA, ADEQUAÇÃO, AMPLIAÇÃO, RECONSTRUÇÃO DE UNIDADES HABITACIONAIS	**0.00**	**714,900.00**	**714,900.00**
33 - OUTRAS DESPESAS CORRENTES	0.00	32,000.00	32,000.00
44 - INVESTIMENTOS	0.00	682,900.00	682,900.00
TOTAL DA UNIDADE	**0.00**	**714,900.00**	**714,900.00**
TOTAL DO ORGAO	**0.00**	**714,900.00**	**714,900.00**
TOTAL GERAL	**19,991,000.00**	**2,703,900.00**	**22,694,900.00**