ATA DA AUDIÊNCIA PÚBLICA PARA APRESENTAÇÃO DE CONTAS SOBRE RECURSOS DESTINADOS ÀS AÇÕES DA SAÚDE PÚBLICA E SERVIÇOS REALIZADOS, RELATIVOS AO 1º QUADRIMESTRE DE 2019, REALIZADA PELA COMISÃO PERMANENTE DE EDUCAÇÃO, CULTURA, SAÚDE, BEM-ESTAR SOCIAL E ECOLOGIA, EM 29 DE MAIO DE 2019.

PRESIDENTE DA COMISÃO PERMANENTE DE EDUCAÇÃO, CULTURA, SAÚDE, BEM-ESTAR SOCIAL E ECOLOGIA: RONALDO POHL

ATA Nº 024/2019

No vigésimo nono dia do mês de maio do ano de dois mil e dezenove, às catorze horas, no Plenário da Câmara Municipal de Vereadores de Marechal Cândido Rondon, o Vereador Ronaldo Pohl, Presidente da Comissão Permanente de Educação, Cultura, Saúde, Bem-Estar Social e Ecologia abriu os trabalhos desta Audiência Pública para apresentação das ações da Secretaria Municipal de Saúde, relativos ao 1º quadrimestre de 2019. Em seguida, o Presidente da Comissão agradeceu a presença de todos e passou a leitura do **Edital de Convocação nº 05/2019**. Em seguida, o Presidente convidou a Secretária de Saúde, Marciane Specht, para a apresentação dos dados e serviços realizados no 1º Quadrimestre de 2019, os quais seguem em anexo à presente ata. Após a apresentação, o Presidente Ronaldo Pohl, abriu espaço para a comunidade presente se manifestar. Fez uso da palavra na Tribuna os Senhores: Aloisio Noberto Bounguet e Cristiano Viteck. Após, o Secretária de Saúde respondeu as indagações dos munícipes com auxílio da Servidora Rosemeri R. da Rosa. Em seguida, o Presidente abriu espaço para considerações dos Vereadores: Vanderlei Caetano Sauer, Arion Nardelo Nasihgil, Claudio Roberto Kohler e Adriano Backes. Após, a Secretária de Saúde Marciane Specht, respondeu as indagações do Vereadores com auxílio do Coordenador Municipal do Setor de Endemias Sr. Sigmar Sérgio Radke. Em tempo, esteve presente na audiência o Vereador Adriano José Cottica. Não havendo mais questionamentos, o Presidente da Comissão agradeceu a Secretária de Saúde e sua equipe, bem como os presentes e encerrou os trabalhos às dezesseis horas e trinta minutos, sendo lavrada a presente ata pelo Assistente Legislativo João Paulo M. Hansen, que após revisada, lida e apreciada, será assinada pelos Senhores Presidente e demais membros da Comissão.

RONALDO POHL
Presidente

ADRIANO BACKES
Membro

Marechal Cândido Rondon – PR
Secretaria Municipal de Saúde
Fundo Municipal de Saúde
Conselho Municipal de Saúde

AUDIÊNCIA PÚBLICA DA SECRETARIA MUNICIPAL DE SAÚDE

1º Quadrimestre de 2019

LEGISLAÇÃO

Lei nº 8.689, de 27 de julho de 1993
Dispõe sobre a extinção do Instituto Nacional de Assistência Médica da Previdência Social (Inamps) e dá outras providências.

Lei Complementar nº 141, de 13 de janeiro de 2012
Regulamenta o § 3º do art. 198 da Constituição Federal para dispor sobre os valores mínimos a serem aplicados anualmente pela União, Estados, Distrito Federal e Municípios em ações e serviços públicos de saúde; estabelece os critérios de rateio dos recursos de transferências para a saúde e as normas de fiscalização, avaliação e controle das despesas com saúde nas 3 (três) esferas de governo; revoga dispositivos das Leis nº 8.080, de 19 de setembro de 1990, e 8.689, de 27 de julho de 1993; e dá outras providências.

Resolução CNS nº 459, de 10 de outubro de 2012
Aprova modelo padronizado de Relatório Quadrimestral de Prestação de Contas para os Estados e Municípios.

LEGISLAÇÃO

INSTRUÇÃO NORMATIVA Nº 58/2011 e 70/2012 do TCE-PR:

Art. 38. Todo recurso destinado às ações e serviços públicos de saúde e os transferidos pelo Estado e União para a mesma finalidade serão aplicados por meio do Fundo Municipal de Saúde, com acompanhamento e fiscalização do Conselho Municipal de Saúde.

...

§ 9.º O gestor do Fundo Municipal de Saúde elaborará Relatório detalhado referente ao quadrimestre anterior, o qual conterá, no mínimo, as seguintes informações:

I - montante e fonte dos recursos aplicados no período; (incluído pela Instrução Normativa 70/2012)

II - auditorias realizadas ou em fase de execução no período e suas recomendações e determinações; (incluído pela Instrução Normativa 70/2012)

III - oferta e produção de serviços públicos na rede assistencial própria, contratada e conveniada, cotejando esses dados com os indicadores de saúde da população em seu âmbito de atuação. (incluído pela Instrução Normativa 70/2012)

§ 10. O gestor do Fundo apresentará os relatórios quadrimestrais em audiência pública, até o final dos meses de maio, setembro e fevereiro, no mesmo contexto da audiência estabelecida pela LRF para avaliação do cumprimento das metas fiscais da Lei de Diretrizes Orçamentárias.

Montante e fonte dos recursos aplicados no período

RECEITAS

RECEITAS PARA APURAÇÃO DA APLICAÇÃO EM AÇÕES E SERVIÇOS PÚBLICOS DE SAÚDE

EC 29/2000 15% da arrecadação	1º Quadr.
RECEITA DE IMPOSTO LÍQUIDA (I)	11.590.658,88
IPTU	4.694.780,67
ITBI	923.135,84
ISS	3.727.547,76
IRRF	1.739.114,47
Multas, juros de mora e outros encargos do imposto	40.805,70
Dívida ativa dos impostos	343.039,32
Multas, juros de mora e outros encargos da Dívida Ativa	122.235,12
RECEITA DE TRANSFERÊNCIAS CONSTITUCIONAIS E LEGAIS (II)	36.260.038,62
Cota-parte FPM	12.145.090,07
Cota-parte ITR	7.969,93
Cota-parte IPVA	7.960.489,52
Cota-parte ICMS	15.897.816,09
Cota parte IPI-Exportação	248.673,01
Desoneração ICMS	0,00
TOTAL (I) + (II)	47.850.697,50

Fonte: Anexo 12 (LC 141/2012, art. 35) – IPM Contabilidade

RECEITA ADICIONAIS PARA FINANCIAMENTO DA SAÚDE

Transferências de recursos do Sistema Único de Saúde – SUS	1º Quadr.
TRANSFERÊNCIA DE RECURSOS DOS SUS	1.782.276,64
Provenientes da União	1.049.055,58
Provenientes dos Estados	211.811,22
Provenientes de outros municípios	192.608,92
Outras Receitas do SUS	328.800,92
TRANSFERÊNCIAS VOLUNTÁRIAS	0,00
OUTRAS RECEITAS PARA FINANCIAMENTO DA SAÚDE	0,00
TOTAL	1.782.276,64

Fonte: Anexo 12 (LC 141/2012, art. 35) – IPM Contabilidade

REPASSES FUNDO A FUNDO

Repasses fundo a fundo – recebidos	1º Quadr.
Implementação da segurança alimentar e nutricional na saúde	13.000,00
Incentivo financeiro aos estados, distrito federal e municípios para a vigilância em saúde - despesas diversas	21.047,04
Assistência financeira complementar aos estados, distrito federal e municípios para agentes de combate às endemias	86.250,00
Incentivo financeiro aos estados, distrito federal e municípios para execução de ações de vigilância sanitária	10.475,80
Incentivo financeiro às ações de vigilância e prevenção e controle das dst/aids e hepatites virais	7.500,00
Piso de atenção básica fixo - pab fixo	410.448,00
Piso de atenção básica variável - pab	421.003,04
Agente comunitário de saúde	130.778,00
Apoio à implementação da rede cegonha	917,95
Estruturação da rede de serviços de atenção básica de saúde	125.000,00

Fonte: www.fns.saude.gov.br

DESPESAS

PERCENTUAL APLICADO
Despesas Liquidadas

RECEITAS	1º Quadr.
Receitas de impostos EC 29	47.850.697,50
Recursos aplicados	14.553.215,36
Recursos não utilizados para fins de limite	2.280.383,75
Recursos aplicados para fins de limite	12.272.831,61
% de recursos aplicados em saúde	25,65
Aplicação mínima definida por lei (15%)	7.177.604,62
Aplicado há mais que o mínimo definido em lei	5.095226,99

Fonte: Anexo 12 (LC 141/2012, art. 35)

PERCENTUAL DA RECEITA APLICADO
Série histórica

2008	2009	2010	2011	2012	2013	2014	2015	2016	2017	2018
15,16 %	16,18 %	16,13 %	19,7 %	24,71 %	24,17 %	24,55 %	26,68 %	27,47 %	32,03 %	31,61 %

Ano	1 Quadr.	2º Quadr.	3º Quadr.
2018	26,44%	35,28	34,58
2019	25,65%		

Fonte: http://siops.datasus.gov.br/consdespfonterp.php

EMPENHOS POR FONTE DE RECURSOS

Fonte	Descrição	1º Quadr.
000	Recursos livres	4.223.290,01
303	Saúde / % vinculado s/imp.	6.674.721,51
304	Rec.alien.ativos Saude/indenizacao	0,00
347	Vigia Sus - Estadual (Custeio)	197,35
349	FNS – UPA porte 1	0,00
356	FNS - Aquis equip e mat permanente p/ est. da rede serv atenção básica	0,00
357	FNS Proposta nº 0926935000115003 - Aquis. equip. e mat. perm	8.120,00
358	FNS Prog. nº 092256.9350008/1160-03 - Aquis. equip. UPA	0,00
359	FNS Prop. nº 09256.935000/1160-05 - Aquis. equip. unid. básica de saúde	12.180,00
360	FNS Prop. nº 09256.935000/1160-06 - Vila Gaucha	0,00

Fonte: Comparativo da Despesa Autorizada com a Realizada - Anexo 1[illegible]

EMPENHOS POR FONTE DE RECURSOS

Fonte	Descrição	1º Quadr.
361	FNS Prop. nº 09256.935000/1160-04 - Equip. e mat. perm. Porto Mendes	0,00
362	Convênio - Construção de Unidade Básica de Saúde	0,00
367	Convênio - Aquisição de equipamentos para saúde	0,00
369	Serv. Prestados Sus/faturamentos Aih S	288.750,25
372	FES/PR - Const. Posto Saúde Jardim São Francisco	0,00
395	Atenção Básica Estadual	23.837,01
396	Aihs Sus	72.136,77
494	Custeio SUS (FNS) - Port. GM 3992/2017	1.333.289,69
495	Atenção Básica	96.225,36
497	Vigilância em Saúde	10.379,34

Fonte: Comparativo da Despesa Autorizada com a Realizada - Anexo TC08

EMPENHOS POR FONTE DE RECURSOS

Fonte	Descrição	1º Quadr.
505	Royalties Tratado de Itaipu Binacional	1.161.911,17
510	Taxas - Exercício Poder de Polícia	427.547,98
518	Investimentos SUS (FNS) - Port. GM 3992/2017	28.020,00
926	Transferências FMS Cascavel x CONSAMU	192.608,92
942	Transferência - FMS TOLEDO X CAPS AD III	0,00

Fonte: Comparativo da Despesa Autorizada com a Realizada - Anexo TC08

DESPESAS LIQUIDADAS COM SAÚDE POR SUBFUNÇÃO

SUBFUNÇÃO	1º Quadr.
Atenção Básica	3.816.327,01
Assistência Hospitalar e Ambulatorial	8.251.172,39
Suporte Profilático e Terapêutico	819.683,61
Vigilância Sanitária	872.353,97
Outras Subfunções	793.678,38
TOTAL	14.553.215,36

Fonte: Departamento de Contabilidade / Marechal Cândido Rondon-PR

Despesas por ação

PROGRAMA "SAÚDE: GESTÃO PELA VIDA" – janeiro a Abril de 2019

Ação	Meta Financeira		
	Previsto atualizado	Realizado	%
Unidade 013 – Secretaria Municipal de Saúde	**2.047.945,00**	**788.960,59**	**38,25**
Manutenção do Gabinete da Secretaria de Saúde	2.037.280,00	788.960,59	38,73
Implantação do Esgotamento sanitário	5.335,00	0,00	0
Ampliação do Sistema de Captação de Agua	5.330,00	0,00	0
Unidade 014 – Fundo Municipal de Saúde	**49.125.316,24**	**13.764.254,77**	**28,02**
Manutenção do Conselho Municipal de saúde e apoio às ações de controle social - SUS	28.430,00	4.717,79	16,59
Manutenção e ampliação da Estratégia Saúde da Família.	6.923.991,26	1.895.016,89	27,37
Manutenção da Clínica da Mulher e da Criança e das Unidades Básicas de Saúde.	3.215.963,80	656.436,06	20,41
Manter e ampliar o atendimento psiquiátrico através do CAPS	1.050.953,00	240.146,02	22,85
Manutenção do Núcleo Integrado de Saúde	2.856.580,03	1.024.728,04	35,87
Reforma, ampliação e construção de Unidades Básicas de saúde	344.124,60	0,00	0
Manutenção e ampliação do Hospital Municipal	8.881.024,70	2.357.502,88	26,54

Slide 1 →

Fonte: Quadro Demonstrativo da Despesa / Sistema IPM

Despesas por ação

PROGRAMA "SAÚDE: GESTÃO PELA VIDA" – janeiro a Abril de 2019

Ação	Meta Financeira		
	Previsto atualizado	Realizado	%
Manutenção da UPA - Unidade de Pronto Atendimento	9.176.358,58	2.328.771,14	25,38
Manutenção da Frota de Veículos da Secretaria	2.960.992,72	1.292.911,24	43,66
Manutenção do Consórcio - CONSAMU	3.175.530,00	991.719,00	31,23
Manutenção e ampliação do CISCOPAR	3.338.528,18	1.013.801,63	30,37
Manutenção dos atendimentos especializados	1.285.600,00	266.466,50	20,73
Conclusão e Manutenção da Central de Medicamentos e da Farmácia Básica	3.225.095,02	782.999,13	24,28
Manutenção do Consórcio Paraná Saúde	105.065,00	36.684,48	34,91
Vigilância em Saúde	2.557.079,35	872.353,97	34,11
TOTAL GERAL (013 + 014)	**102.346.522,48**	**29.106.430,72**	**28,44**

Slide 2

Fonte: Quadro Demonstrativo da Despesa / Sistema IPM

Despesas por Categoria Econômica

PROGRAMA EXCELÊNCIA EM SAÚDE

Categoria	Meta Financeira		
	Previsto inicial	Realizado 1º quadrimestre	%
Despesas Correntes	49.140.824,22	13.998.380,58	28,49
Despesa de Capital	2.032.797,62	554.834,78	27,30
TOTAL	51.173.261,24	14.553.215,36	28,44

Observação: nos valores previstos não estão incluídos os superávit de 2017 e os excessos de arrecadação de 2018.

Fonte: Quadro Demonstrativo da Despesa / Sistema IPM

DESPESAS LIQUIDADAS QUADRO RESUMIDO

DESPESAS	1° Quadr.
Pessoal e encargos sociais	8.140.612,02
Auxílio Alimentação	477.802,93
Outras despesas de pessoal - contratos de terceirização	325.201,01
Participação em consórcios – Consamu e Ciscopar	2.005.520,63
Material distribuição gratuita	564.698,76
Serviço médico - hospitalar, odontológico e laboratorial	359.268,97
Limpeza e conservação da saúde pública	266.150,95
Material de Consumo	766.773,75
Outros serviços de terceiros - pessoa jurídica	780.520,94
Serviços de tecnologia da informação e comunicação	61.407,70
Equipamentos e material permanente	444.666,45
Obras e instalações	75.824,00
Outras despesas correntes	284.767,25
TOTAL	**14.553.215,36**

Observação: informações detalhadas de cada despesa citada, poderão ser obtidas no Portal da Transparência do Município. Acesse o site: www.mcr.pr.gov.br

AUDITORIAS

Lei Complementar nº 141/2012, artigo 36, letra "a", inciso II: "O gestor do SUS em cada ente da Federação elaborará Relatório detalhado referente ao quadrimestre anterior, o qual conterá, no mínimo, as seguintes informações: (...) auditorias realizadas ou em fase de execução no período e suas recomendações e determinações"

AUDITORIAS

Os relatórios de auditoria deverão conter no mínimo:
UF / Município / Demandante / Órgão responsável pela auditoria / Nº auditoria / Finalidade / Unidade auditada / Encaminhamentos (recomendações e determinações).

AUDITORIAS

Uma auditoria externa realizada pelo Departamento Nacional de Auditoria do SUS - DENASUS relativa aos gastos com hospital Cruzatti no 2° quadrimestre de 2015 e finalizada em 13 de Março. Foi encaminhado projeto de lei à câmara de n° 04/2019 para realização dos trâmites necessários a devolução do recurso para o próprio município a fim de utilizá-lo na atenção básica e atender ao apontamento do DENASUS, porém este foi rejeitado pela maioria dos vereadores.

Oferta e produção de serviços públicos na rede assistencial própria, contratada e conveniada

CONSULTAS MÉDICAS

Fonte: Sistema IPM Saude

Relatório de Consultas Médicas
Especialidade de PEDIATRIA

Local	1° Quadr.
Clínica da Mulher	1.123
UBS Jardim Marechal	10
TOTAL	1.133

Relatório de Consultas Médicas
Especialidade GINECOLOGIA E OBSTETRÍCIA

Local	1° Quadr.
Clínica da Mulher e da Criança	1.209
Hospital Municipal Dr. Cruzatti	175
UBS Alvorada	85
UBS Lider	113
UBS Marechal	94
UBS Primavera	65
UBS Augusto	95
UBS São Lucas	84
UBS Vila Gaucha	114
UBS Botafogo	82
TOTAL	2.116

Relatório de Consultas Médicas
Especialidade de Clínico Geral e Medicina Geral Comunitária

Local – Atendimento por Agendamento	1° Quadr.
U.B.S. Bom Jardim	251
U.B.S. Iguiporã	927
U.B.S. Margarida	1.199
U.B.S. Novo Horizonte	500
U.B.S. Novo Três Passos	566
U.B.S. Porto Mendes	1.214
U.B.S. São Roque	239
U.B.S. Jardim Alvorada	1.220
U.B.S. Jardim Líder	1.080
U.B.S. Jardim Marechal	1.213
U.B.S. Jardim Primavera	972
U.B.S. Vila Gaúcha	1.678
U.B.S. São Lucas	1.685
U.B.S. Augusto	816
U.B.S Botafogo	1.538
Centro Integrado de Saúde	5.713
TOTAL	20.811

Relatório de Consultas Médicas
Centro Integrado de Saúde e UPA

Especialidade	1° Quadr.
Angiologia	100
Assistência Social*	1.102**
Cardiologia	308
Ortopedia e Traumatologia	1.175
Nutricionista*	322
Endocrinologia	175
Oncologia Clinica	113
Otorrinolaringologia	276
Psiquiatria	371**
TOTAL	2.936

*Incluído Atendimento do NASF.
** Exceto Atendimento do CAPS

Relatório de Consultas Odontológicas

Local	1° Quadr.
Centro Integrado de Saúde	479
U.B.S. Margarida	127
U.B.S. São Roque	39
U.B.S. Jardim Marechal	233
U.B.S. Jardim Primavera	402
U.B.S. Vila Gaúcha	93
U.B.S Jardim Líder	223
U.B.S Alvorada	252
U.B.S. Bom Jardim	36
U.B.S. Porto Mendes	141
U.B.S. Iguiporã	252
U.B.S. Novo Horizonte	81
U.B.S. Novo Três Passos	69
U.B.S. Augusto	159
U.B.S São Lucas	522
Botafogo	283
TOTAL	3.391

CONSULTAS MEDICAS POR LISTA DE CHEGADA EM TODAS AS UNIDADES

FILA DE ATENDIMENTO - Lista de Chegada	1º Quadr.
Atendimento de Enfermagem	16.479
Atendimento de Hipertensos e Diabéticos	379
Atendimento Urgência / Emergência	876
Demanda Espontânea/UBS	1.419
Total	19.153

Relatório de Faltantes

Local	1° Quadr.
CAPS	208
Clinica da Mulher e da Criança	318
Centro Integrado de Saúde	975
U.B.S. Margarida	121
Bom Jardim	4
U.B.S. São Roque	3
U.B.S. Jardim Marechal	289
U.B.S. Jardim Primavera	314
U.B.S. Vila Gaúcha	318
U.B.S Jardim Líder	117
U.B.S Alvorada	389
U.B.S. Porto Mendes	117
U.B.S Iguiporã	53
U.B.S. Novo Horizonte	50
U.B.S. Novo Três Passos	48
E.S.F. Augusto	341
E.S.F São Lucas	389
U.B.S Botafogo	364
TOTAL	**4.418**

EXAMES

Fonte: Sistema IPM Saude

DIAGNÓSTICO EM LABORATÓRIO CLÍNICO

Agendamento de Procedimentos por Período

Laboratório	1° Quadr.
UPA - RADIOLOGIA	5.069
BORGMANN	6.295
DR LEODIR PASETTI	5.515
KURTZ - ANALISES CLINICAS	5.347
UNILAB	6.292
Campos e Backes**	266
TOTAL	28.784

** Exames de Cardiologia

HOSPITAL MUNICIPAL DR. CRUZATTI 1º QUADRIMESTRE DE 2019

HOSPITAL MUNICIPAL

O hospital municipal Dr. Cruzatti, iniciou suas atividades em setembro de 2012, contando com 02 salas cirúrgicas e 23 leitos divididos em;

- Ala feminina (5 leitos);
- Ala masculina (5 leitos);
- Ala obstétrica (5 leitos);
- Ala cirúrgica (4 leitos);
- Berçário (2 leito);
- Pré Parto (1 leito)
- Isolamento (1 leito).

HOSPITAL MUNICIPAL

Composto de uma Equipe técnica formada por:

- 01 Diretor Clínico;
- 01 Gerente De Enfermagem;
- 04 Plantonistas Clínicos;
- 06 Obstetras;
- 04 Pediatras;
- 04 Anestesistas;
- 06 Enfermeiros;
- 01 Farmacêutico;
- 16 Técnicos de Enfermagem;
- 06 Assistentes Administrativos;
- 01 Ajudante Mirim;
- 01 Estagiário;
- 08 Zeladoras Terceirizadas;
- 02 Vigias Terceirados.

HOSPITAL MUNICIPAL

Durante o 1º quadrimestre de 2019 atendemos 507 pacientes.
Foram realizados 124 partos sendo 72 cesarianas e 52 partos normais, 68 cirurgias eletivas da especialidade de ginecologia, 818 consultas/avaliações a gestantes por lista de chegada, 39 avaliações anestésicas para cirurgia eletivas, 41 consultas para cirurgias eletivas Ginecológicas e vasectomias, 14 vasectomias e 98 pequenas cirurgias.
Credenciado ao Sistema Único de Saúde, recebendo neste período, através do Fundo Estadual de Saúde - AIH SUS o valor de R$ 212.498,47 para 438 AIH`S faturadas a uma média de R$ 485,16 por paciente.

CONSULTAS MEDICAS

ESPECIALIDADE	AGENDADAS	FALTANTES	ATENDIDAS
Ginecologia e Obstetrícia	--	--	818
Lista de Chegada			
Avaliações Anestésicas	39	02	37
Avaliações Cirurgias Ginecológicas e Vasectomias	41	00	41
Avalições Clínico Geral Pequenas Cirurgias	98	00	98
Total	**178**	**02**	**994**

HOSPITAL MUNICIPAL

Descrição	Quantidade
Alta Hospitalar	404
Alta a Pedido	11
Óbito	13
Paciente Evadiu-se	01
Encaminhado ao município de origem	00
Recusaram o Internamento	04
Permaneceram Internados no fim do período 30 de abril de 2019	18
Hospital Bom Jesus - Toledo	30
Hospital Nossa Senhora do Rocio - Campo Largo	01
Ceonc – Cascavel	03
Nossa Senhora Salete – Cascavel	06
Hospital Universitário - Cascavel	08
UOPECAN – Cascavel	04
Hospital Dr. Aurelio – Nova Aurora	02
Hospital Angelina Caron - Curititba	00
Hospital Santa Pelizarri – Palmas	01
Hospital São Lucas - Cascavel	00
Hospital Moacir Micheletto – Assis Chateaubriand	01
ATENDIMENTO TOTAL	507

HOSPITAL MUNICIPAL

Sexo	01/19	02/19	03/19	04/19	Total	%
Feminino	84	77	73	79	313	61,74
Masculino	45	49	52	48	194	38,26

Faixa Etária	01/19	02/19	03/19	04/19	Total	%
Entre 0 a 17 anos	18	17	19	21	75	14,79
Entre 18 a 59 anos	69	78	77	79	313	61,74
Acima de 60 anos	32	31	29	27	119	23,47

HOSPITAL MUNICIPAL

	Principais Doenças que causam internações	Quant.
01	Broncopneumonia/Pneumonia/Doença Pulmonar Obstrutiva Crônica/Bastomicose/Bronquite/Laringotraqueite/Embolia Pulmonar/Infecção de vias aerias	49
02	Parto por Cesariana	72
03	Parto Normal	52
04	Colecistite / Insuficiência Renal Aguda / Doença Via Biliar / Cólica Nefrítica / Pielonefrite	31
05	AVC (Acidente Vascular Cerebral) / Isquemia Cerebral	14
06	Infecções do Trato Urinário	15
07	Fratura / Trauma / Ferimento	06
08	Gripe/influenzas	11
09	Pré-eclâmpsia/Abortos/Hipertensão Gestacional/Trabalho de Parto Precipitado	44
10	Laqueadura	21
11	Insuficiência Cardíaca Crônica/ Doença Cardiovascular	12
12	Icterícia Neo Natal	14
13	Celulites/Ulceras	09
14	Obstrução Intestinal / Doença Aparelho Digestivo / Gastrite / Dor Abdominal / Melena / Ascite / Constipação / Abdome Agudo	14

HOSPITAL MUNICIPAL

	Principais Doenças que causam internações	Quant.
15	Curetagem	13
16	Transtorno / Intoxicação	02
17	Abcesso / Afecção da Pele	06
18	Histerectomia/Vasectomia	21
19	Diabetes	11
20	Infecção ou Doença Bacteriana / Peritonite / Encefalite Viral	10
21	Cirrose Hepática / Doença Hepática	08
22	GECA (Gastrenterocolite Aguda)	13
23	Anemia / Desnutrição / Distúrbio Metabólico	08
24	Hipertensão / Angina	04
25	Neoplasia	12
26	Epilepsia	02
27	Perineoplastia	06
28	Flebite/Tromboflebite	08
29	Sepse	11
30	Leioma do Útero	08

HOSPITAL MUNICIPAL

Faturamento SUS
AIH Autorização de Internação Hospitalar

	VALOR R$	QUANTIDADE	MEDIA R$
Janeiro	54.329,74	112	485,08
Fevereiro	46.714,74	104	449,18
Março	58.089,44	117	496,49
Abril	53.364,55**	105**	508,23**
TOTAL	**212.498,47**	**438**	485,16

Obs.: Os valores com * ainda podem sofrer alterações

HOSPITAL MUNICIPAL

EXAMES REALIZADOS

Descrição	01/19	02/19	03/19	04/19	Total
LABORATORIAIS	758	518	760	671	**2707**
RAIO-X	20	19	25	27	**91**
ELETROCARDIOGRAMA	07	08	07	12	**34**
TOMOGRAFIA	07	16	20	06	**49**
ULTRASSONOGRAFIA	14	14	15	07	**50**
ULTRASSONOGRAFIA COM DOPPLER	13	12	00	08	**33**
RESSONÂNCIA	04	00	01	00	**05**
ANGIOTOMOGRAFIA	00	00	01	00	**01**
ENDOSCÓPIA	01	01	00	00	**02**
BIÓPSIAS	12	27	33	01	**73**
COLONOSCOPIA	00	00	00	01	**01**
COLANGIORESSONÂNCIA	01	00	00	01	**02**
TOTAL DE EXAMES	**837**	**615**	**862**	**734**	**3048**

HOSPITAL MUNICIPAL

TRANSFUSÕES REALIZADAS

Descrição	01/19	02/19	03/19	04/19	Total
TRANSFUSÃO - CONCENTRADO DE HEMACIAS	16	07	14	12	49
TRANSFUSÃO - CONCENTRADO DE PLAQUETAS	00	00	00	00	00
TRANSFUSÃO - PLASMA FRESCO	02	03	00	00	05
Total	18	10	14	12	54

HOSPITAL MUNICIPAL

COMPARAÇÃO 2018/ 2019

DESCRIÇÃO	1º Quadrimestre 2018	1º Quadrimestre 2019
Alta Hospitalar	514	404
Transferências	35	56
Alta a Pedido	22	11
Óbito	13	13
Encaminhado ao Mun. Origem	01	00
Recusa de Internamento	02	04
Paciente Evadiu-se	00	01
Permaneceram Internados 30/04	15	18
Feminino	374	313
Masculino	228	194
Pacientes 0 a 17 anos	78	75
Pacientes 18 a 59 anos	322	313
Pacientes acima de 60 anos	202	119
TOTAL PACIENTES ATENDIDOS	602	507

HOSPITAL MUNICIPAL

FATURAMENTO DO SUS	2018	2019
Valor do Faturamento SUS AIH (Autorização de Internação Hospitalar)	**R$ 239,173,80**	**R$ 212.498,47**
Quantidade de AIH´S Faturadas	**517**	**438**
Média de Faturamento por AIH´S	**R$ 462,62**	**R$ 485,16**

HOSPITAL MUNICIPAL

Procedimentos em Centro Cirúrgico

- Durante o primeiro quadrimestre de 2019, foram realizados os seguintes procedimento em centro cirúrgico

QTDE.	PROCEDIMENTO	QTDE.	PROCEDIMENTO
52	Partos Normal	72	Cesariana
21	Laqueadura	07	Histerectomia
06	Perineoplastia	13	Curetagem
02	Oforectomia	14	Vasectomia
05	Sling	04	Cistopexia
02	Cauterização de Cúpula Vaginal	05	Anexectomia
07	Colocação DIU	02	Cauterização de HPV
01	Cauterização Colo de Útero		

HOSPITAL MUNICIPAL

Pequenas Cirurgias

- Durante o primeiro Quadrimestre de 2019 foram realizadas 98 pequenas cirurgias;
- São procedimentos pouco evasivos feitos com anestesia local e que não necessitam de internamento do paciente;
- Os mais efetuados são:
  - ✓Exérese de unha;
  - ✓Eletro cauterização de verrugas;
  - ✓Coleta de materiais para realização de Biopsias.

HOSPITAL MUNICIPAL

Melhorias

- Afim de melhorar o atendimento aos acompanhantes dos pacientes foram adquiridas cadeiras totalmente reclináveis sendo 23 unidades ao total, a mesma quantidade a de leitos de internamentos.
- Recebemos no final do mês de abril 15 unidades e as 08 demais estão em processo de produção e entrega.

HOSPITAL MUNICIPAL

Poltronas Totalmente Reclináveis



Unidade de Pronto Atendimento Edgar Netzel



Inauguração: 29 de Outubro de 2018
Coordenação de Enfermagem: Catherine Pontes
Diretor Clínico: Tiago Krielow
Diretor Geral: Rafael Heinrich

Equipe Técnica

Unidade de Pronto Atendimento Edgar Netzel

- 01 Diretor Geral;
- 01 Diretor Técnico Clínico;
- 01 Coordenadora de Enfermagem;
- 01 Coordenadora Administrativa;
- 10 Plantonistas Clínicos;
- 02 Médicos Ortopedistas;
- 01 Médico Pediatra;
- 08 Enfermeiros;
- 02 Farmacêutico;
- 22 Técnicos em Enfermagem;
- 04 Técnicos em raio-x;
- 08 Assistentes Administrativos;
- 02 Ajudante Mirim;
- 04 Condutores/Motoristas;
- Equipe de limpeza e vigilância terceirizada

Exames de imagem e laboratoriais

Exames realizados - POR TIPO

	JANEIRO	FEVEREIRO	MARÇO	ABRIL	TOTAL
Doppler venoso	2	2	0	1	5
Endoscopia digestiva alta	1	0	0	1	2
Laboratoriais	564	609	724	664	2.561
Raio - x	1.320	1.249	1.491	1.464	5.524
Tomografias	14	23	34	21	92
Ultrassonografias	20	15	27	17	79
TOTAL	1.921	1.898	2.276	2.168	8.263

Tomografias: abdômen total, articulações, coluna lombo-sacra, coluna cervical, coluna torácica, crânio,
face, pelve, tórax.

Ultrassonografias: Abdômen total, abdômen superior, articulações, bolsa escrotal, pélvica e vias urinárias.

Unidade de Pronto Atendimento Edgar Netzel

Atendimento médico de urgência e emergência - POR MOTIVOS

	JANEIRO	FEVEREIRO	MARÇO	ABRIL	TOTAL
Acidente	29	1	8	12	50
Acidente automobilístico	0	1	1	0	2
Atendimento de urgência	60	50	45	68	223
Avaliação	2.683	2.666	3.566	3.848	12.763
Avaliação de Ortopedia	1	6	7	117	131
Consulta clínico geral	1	0	1	0	2
Consulta médica	378	403	399	95	1.275
TOTAL	3.152	3.127	4.027	4.140	14.446

Atendimento médico ambulatorial - POR ESPECIALIDADE

	JANEIRO	FEVEREIRO	MARÇO	ABRIL	TOTAL
Consulta psiquiátrica	25	114	121	111	371
Consulta ortopedia	263	301	284	327	1.175
TOTAL	288	415	405	438	**1.546**

Unidade de Pronto Atendimento Edgar Netzel

Atendimento de enfermagem - POR PROCEDIMENTOS

	JANEIRO	FEVEREIRO	MARÇO	ABRIL	TOTAL
Administração de medicamentos	1.670	1.587	2.186	2.212	7.655
Aferição de PA/Temp/Peso	5	20	3	12	40
Consulta de enfermagem	2	1	0	0	3
Curativo	100	107	115	101	423
Eletrocardiograma	50	39	57	44	190
Nebulização	8	10	24	37	79
Retirada de pontos	4	1	3	1	9
Troca de sonda	4	2	1	0	7
Vacinação	0	0	0	1	1
TOTAL	1.843	1.767	2.389	2.408	8.407

CLINICA DA MULHER

EXAME	1º Quadr.
PAPANICOLAU GERAL	745
PAPANICOLAU - 25 A 69 ANOS	641
MAMOGRAFIA	406

CAPS – CENTRO DE APOIO PSICOSOCIAL

Atendimentos	1º Quadr.
Consultas medicas	304
Psicologia	128
Enfermagem	8
Assistente Social	147
Psicopedagoga	125

CAPS – CENTRO DE APOIO PSICOSOCIAL

Atividades	1º Quadr.
Internamentos	28
Visitas Domiciliares	24
Oficina Arte Terapia	91
Oficina Esporte e Lazer	142
Quarta Lúdica	24
Grupo AdoleSER Boys	10
Grupo AdoleSER Girls	33
Grupo Reset	27
Grupo Respiração	42
Grupo Ressignificar	79


Grupos AdoleSER - Boys e Girls
Oficina da Caminhada Orientada ou Ginástica Laboral Academia do Ney Braga


SITUAÇÕES DIFÍCEIS CONSTROEM PESSOAS MAIS FORTES
NENHUMA TEMPESTADE DURA PARA SEMPRE
Trabalho de conscientização e criação artística para as campanhas.
Grupo Arte com Linhas
Projeto Renda Criativa


Atenção Primária Saúde
Pintura da Unidade de Saúde de Bom Jardim
UNIDADE DE SAÚDE
BOM JARDIM
SECRETARIA MUNICIPAL DE SAÚDE


Instalações elétricas e revitalização de São Roque


Término das casas de resíduos de saúde


Início da construção das casas de gás

Adesão ao PSE

- Adesão em março/2019,
- 13 escolas pactuadas como prioritárias.

Campanha Vacinação da influenza nos acamados, clubes de idosos, casas de repouso , escolas e Cmeis.





Plano de ação da Febre Amarela no interior - Clubes de Mães e Associação de moradores (início abril- execução em maio)





18 Pré conferências de saúde





Campanha preventiva alusiva ao Carnaval







Planejamento familiar



Início do grupo de gestantes em algumas ESFs com atividades orientativas







Grupo de gestantes em parcerias com NASF



Visitas puerperais



Atividades alusivas ao Dia da Mulher







Capacitação sobre Tuberculose



Atividade de alusão ao dia mundial de conscientização do Autismo 02 de abril



Capacitação sobre o Programa de Oxigenoterapia domiciliar prolongada **para Enfermeiros (as)**



Capacitação sobre o Programa de Oxigenoterapia domiciliar prolongada **para ACS**



Capacitação para Enfermeiros sobre Estomias



Arrastão contra focos do mosquito Aedes Aegypti com parceria de várias secretarias



Capacitação para execução de testes rápidos



Reciclagem e capacitação sobre Pré Natal



Atividades em colégio sobre Bullying



Atividades de saúde Bucal nas escolas





Primeiro procedimento de frenectomia feito na ESF





Elaboração e capacitação do Protocolo de regulação do acesso a exames complementares e especialidades médicas.





Sensibilização da população com informação dos absenteísmos em consultas



NASF

Núcleo de Apoio a Saúde da Família

- Habilitado pela portaria GM/MS 3.875 de 27 de Dezembro de 2017
- Cadastrado no CNES em 28/03/2018.

•O NASF é uma estratégia inovadora que tem por objetivo apoiar, ampliar, aperfeiçoar a atenção e a gestão da saúde na Atenção Básica/Saúde da Família.

NASF

Núcleo de Apoio a Saúde da Família

Atendimentos e Visitas Domiciliares

- 1 Assistente Social: 393 atendimentos
- 1 Psicólogo: 1598 atendimentos
- 1 Fonoaudióloga: 942 atendimentos
- 1 Nutricionista: 744 atendimentos
- 1 Educador Físico: 2383 pessoas atendidas

NASF

Núcleo de Apoio a Saúde da Família

- Palestras nas Estratégias Saúde da Família
- Fevereiro/2019 com a Fonoaudióloga sobre Disfagia





NASF

Núcleo de Apoio a Saúde da Família

- Palestras nas Estratégias Saúde da Família
- Março/2019 com a Nutricionista sobre Os Falsos Alimentos Saudáveis e o Secretário de Esportes sobre Exercícios Físicos





NASF

Núcleo de Apoio a Saúde da Família

- Palestras nas Estratégias Saúde da Família
- Abril/2019 com as Assistentes Sociais sobre o Serviço Social desenvolvido no CIS




NASF

Núcleo de Apoio a Saúde da Família

- Palestras nas Estratégias Saúde da Família
- Maio/2019 com o Psicólogo sobre Violências




NASF

Núcleo de Apoio a Saúde da Família

- Palestras nas Estratégias Saúde da Família do Botafogo e São Lucas para o Grupo de Gestantes




NASF

Núcleo de Apoio a Saúde da Família

- Ações do Educador Físico nas Estratégias Saúde da Família




VIGILÂNCIA EM SAÚDE

Vigilância Sanitária
Vigilância Epidemiológica
Controle de Endemias

VIGILÂNCIA SANITÁRIA

VIGILÂNCIA SANITÁRIA

O Departamento de Vigilância Sanitária do município exerce as atividades de Vigilância Sanitária, Vigilância de Endemias e Saúde do trabalhador, utilizando como amparo legal o Código de Postura do Município e o Código Sanitário do Estado do Paraná, bem como suas atualizações.

A equipe do Departamento de Vigilância Sanitária é composta por 11 profissionais, sendo: 01 médico veterinário, 01 farmacêutica/bioquímica, 07 fiscais sanitários, 1 enfermeira, 1 Arquiteta designada para atuar 5 horas semanais.

VIGILÂNCIA SANITÁRIA

Ações realizadas	1º quadr.	Meta
Vistoria para liberação de licença sanitária	339	Atender 100% das Solicitações
Vistoria para liberação de habite-se	121	Atender 100% das Solicitações
Acompanhamento de animal agressor	94	Acompanhar 100% das Notificações
Coletas de água para análise laboratorial	60	80
Vistorias para atendimento de reclamações	77	Atender 100% das Solicitações
Inspeção em serviços de Saude	25	50

* Passou a ser responsabilidade da secretaria de Agricultura.

VIGILÂNCIA SANITÁRIA

Ações realizadas	1º quadr.	Meta
Vistorias em serviços de alimentação	91	100
Vistorias em mercados e mercearias	1	80
Vistorias em outras empresas de alimentos	95	70
Inspeção em serviços de interesse a Saúde (instituições de longa permanência para idosos, óticas, serviços de prótese, salões de beleza, estabelecimentos de piercing e tatuagens, CMEI`S, APAE, estabelecimento de ensino, serviço de controladores e pragas, funerárias, hotéis)	66	100
Inspeção de farmácias e Distribuidoras de medicamentos e produtos de saúde	77	90

VIGILÂNCIA SANITÁRIA

Ações realizadas	1º quadr.	Meta
Fiscalização de uso de produtos fumigenos - Antitabagismo	13	Atender 100% das Solicitações
Coleta de Alimentos de Origem Animal	2	-
Analise de projetos de Estabelecimentos de saúde ou de interesse a saúde	2	Atender 100% das Solicitações
Fiscalização de Queima de Drogas e ilícitos junto a policia Civil	2	Atender 100% das Solicitações
Notificação / termo de intimação	13	N/A
TOTAL	1.078	-

CONTROLE DE ENDEMIAS

Programa Municipal de Controle da Dengue PMCD

Números de imóveis trabalhados: 24.511
Localidades atendidas: 33
Pontos Estratégicos: 85

Equipe
1 Coordenador;
6 Supervisores;
32 Agentes de campo concursados;
Veículos
3 motos;
1 veículo pick up;
1 veículo parati.

Programa Municipal de Controle da Dengue
01/01/2019 a 30/04/2019

Visitas realizadas na sede, distritos e bloqueios de casos.
Imóveis trabalhados de janeiro a abril: 38.458
Imóveis fechados: 13.604
Recuperadas: 2.085
Total: 54.147

Total geral de imóveis abertos trabalhados no quadrimestre:
40.543 imóveis abertos e recuperados.

Programa Municipal de Controle da Dengue
01/01/2019 a 30/04/2019

AÇÕES DE COMUNICAÇÃO SOCIAL

Teatro com mosquitão na rede escolar;
Palestras nos clubes de mães;
Entrega de panfletos da recolha de galhos e entulhos;
Arrastão no Bairro Primavera;
Entrevista nas mídias locais.

Programa Municipal de Controle da Dengue
01/01/2019 a 30/04/2019

OPERAÇÃO DE CAMPO

LIRA na sede (Levantamento de Índice Rápido do Aedes Aegypti)

1º LIRAa – Realizado no mês de Janeiro
Imóveis trabalhados: 1.666
Amostra coletadas: 72
Índice Aedes Aegypti : 3,06%

2° LIRA – Realizado no mês de Março
Imóveis Trabalhados: 1.645
Amostras coletadas: 106
Índice Aedes Aegypti: 5,7%

NOTIFICAÇÕES

Quando encontrado foco, o morador é previamente notificado, após 48 horas se deixar de atender o solicitado conforme as disposições da Lei Municipal nº 4.613, o mesmo é autuado, conforme especificações a baixo:
- Infrações leves, de um a dois focos; 1 V.R.
- Infrações médias, de três a quatro focos; 3 V.R.
- Infrações graves, de cinco a seis focos; 5 V.R.
- Infrações gravíssimas, de sete ou mais focos; 10 V.R.

O valor da V.R. está em R$ 165,65

De Janeiro a Abril de 2019 foram efetuadas 106 notificações e 04 multa.

Programa Municipal de Controle da Dengue
01/01/2019 a 30/04/2019



VIGILÂNCIA
EPIDEMIOLÓGICA

VIGILÂNCIA EPIDEMIOLÓGICA

Vigilância epidemiológica é um conjunto de ações que proporcionam o **conhecimento**, a detecção ou **prevenção** de qualquer mudança nos fatores determinantes e condicionantes de **saúde** individual ou coletiva, com a finalidade de recomendar e adotar as medidas de prevenção e controle das **doenças** ou **agravos**.

O Departamento de Vigilância Epidemiológica é composto por uma equipe de
01 enfermeira 08h/dia,
03 técnicas em enfermagem 08h/dia
01 médico com carga horária de 12h/semanais.

VIGILÂNCIA EPIDEMIOLÓGICA

São funções da vigilância epidemiológica:

Coleta de dados;
Diagnóstico de casos;
Processamento de dados coletados;
Análise e interpretação dos dados processados;
Recomendação das medidas de controle indicadas;
Alimentação e Retroalimentação do sistema.
Avaliação da eficácia e efetividade das medidas adotadas;
Divulgação de informações pertinentes;
Normatização.
Rede de frio – recebimento, distribuição e monitoramento dos imunobiológicos.

VIGILÂNCIA EPIDEMIOLÓGICA

Principais atividades realizadas no período: (01/01/2019 a 30/04/2019)

- **4.461** Testes rápidos realizados:

	HIV	SIF	HEP. B	HEP. C
JANEIRO	244	232	163	151
FEVEREIRO	319	315	228	212
MARÇO	171	168	168	130
ABRIL	246	246	209	198
Total	**980**	**961**	**768**	**691**

- **717** exames enviados ao Lacen e Ciscopar

-Acompanhamento mensal, através de consultas médicas, medicação, consultas de Enfermagem, orientações a
61 pacientes de HIV/AIDS,
2 de Hanseníase,
4 de Tuberculose.

- **106** Declaração de óbitos residentes
- **324** Declaração de Nascidos residentes
  3 óbito infantil
  4 óbito fetal

Agravo	Pacientes Notificados
Acidente de trabalho Grave	8
Acidente de trabalho com exposição de material biológico	15
Acidente por animais peçonhentos	18
Atendimento anti-rábico humano	91
Brucelose	0
Criança exposta ao vírus do HIV	0
Dengue e arbovirus	66
Doenças exantemáticas (Sarampo , Rubéola)	0
Doenças causadas por protozoários na gestação	1
Intoxicação Exógena	31
Hanseníase	2
HIV	7
Hepatites Virais	7
Filariose	0
influenza	0
Leishmaniose tegumentar americana/ visceral	0
Leptospirose	2
Meningite	2
Sífilis em gestante/ não especificada/congênita	8
Tuberculose	4
Violência	51
Febre amarela	1
coqueluche	1

VACINAS DE ROTINA
CRIANÇAS ATÉ 8 ANOS

- BCG – 267
- HEPATITE B - 191
- PENTAVALENTE – 1.032
- ROTAVIRUS – 465
- PNEUMOCÓCICA 10 – 713
- MENINGOCÓCICA C – 684
- VARICELA – 292
- DTP (DIFTERIA, TETANO E COQUELUCHE – 111
- HEPATITE A – 252
- FEBRE AMARELA – 258
- TETRA VIRAL – 279
- POLIOMELITE ORAL – 374
- POLIOMELITE INJETAVEL – 710

ADOLESCENTES 09 A 14 ANOS

- FEBRE AMARELA – 17
- TRIPLICE VIRAL - 87
- DIFTERIA E TETANO – 84
- HEPATITE B – 20
- HPV – 388
- MENINGOCOCICA C - 162

ADULTOS 15 A 99 ANOS

- FEBRE AMARELA – 241
- TRIPLICE VIRAL - 87
- DIFTERIA E TETANO – 1.238
- HEPATITE B – 773
- DTPa (GESTANTE) - 203

- VACINA ANTIRABICA – 32 (ADULTOS E CRIANÇAS)

Campanha da influenza 10/04 até 08/05

- Vacinados prioritários – 7.374
- Meta prioritários – 15.256

OUVIDORIA MUNICIPAL

Objetivos e atribuições disciplinadas pelo Decreto Municipal 110/2018

(45) 3284-8852
E-mail: ouvidoria.saude@mcr.pr.gov.br

OUVIDORIA MUNICIPAL

CLASSIFICAÇÃO	1° Quadr.
SOLICITAÇÃO/MEDICAMENTOS	0
RECLAMAÇÃO	25
DENUNCIA	0
INFORMAÇÃO	0
SUGESTÃO	0
ELOGIO	0
TOTAL	25
TIPO	**1° Quadr.**
E-MAIL – OUVIDORIA MUNICIPAL	1
PESSOALMENTE	17
TELEFONE	7
TOTAL	25

OUVIDORIA MUNICIPAL

TIPIFICAÇÃO	1° Quadr.
Mau atendimento de profissional de saúde – Saúde Pública	9
Mau atendimento de profissional de saúde – Esfera Municipal – Saúde Pública	4
Mau atendimento de profissional medico da redeSUS – Saúde Pública	5
Mau atendimento de profissional medico da redeSUS – Esfera Municipal - Saúde Pública	3
Demora/espera no atendimento – Esfera Municipal – Saúde Pública	2
Mau atendimento de profissional de enfermagem – Saúde Pública	1
Exames de alta complexidade – Espera – Encaminhamento esfera municipal – Saúde Pública	1
TOTAL	25

OUVIDORIA MUNICIPAL

STATUS	1° Quadr.
CONCLUÍDAS	25
ENCAMINHADAS	0
REENCAMINHADO	0
EM ANALISE	0
NOVO	0
TOTAL	25

FARMÁCIA BÁSICA

CENTRAL DE ABASTECIMENTO FARMACEUTICO

FARMÁCIA BÁSICA/CENTRAL DE ABASTECIMENTO FARMACEUTICO

Farmácia Básica está regularizada junto ao Conselho Regional de Farmácia, com 02 farmacêuticas, 04 assistentes administrativos e 01 funcionarias terceirizadas.
O horário de funcionamento da farmácia básica é das 08:00 ás 12:00; 13:30 as 17:00.
A farmácia hospitalar do Hospital Municipal Dr. Cruzatti conta com assistência técnica de 01 farmacêutica e 1 técnica em enfermagem.
A Central de Abastecimento Farmacêutico conta com assistência técnica da farmacêutica já citada acima e 02 assistentes administrativos.
A Farmácia Satelite da UPA conta com 2 farmacêutica e 2 auxiliares administrativas.

FARMÁCIA BÁSICA

Programas realizados na farmácia do estado

- **Componente especializado da assistência farmacêutica estadual:** os medicamentos são dispensados mensalmente para pacientes com processos que seguem os protocolos do estado;
- **Distribuição de nutrição enteral** para pacientes com necessidades especiais: a dieta é dispensada mensalmente, com apresentação de receita médica ou de nutricionista e avaliação da assistência social;
- **Distribuição de material para pacientes cadeirantes**: o material é dispensado mensalmente, mediante apresentação de receita ou pedido médico.
- **Demandas Judiciais** do estado e municipio;
- **Dispensação de talidomida.**

FARMÁCIA BÁSICA

Programas realizados na farmácia básica:

- **Dispensação de medicamentos;**
- Dispensação de fraldas;
- Dispensação de tiras de teste para pacientes diabéticos.

Central de Abastecimento farmacêutico

Atividades realizadas

Elaboração de licitações de fraldas, dieta enteral, material hospitalar, equipamentos médico-hospitalares e medicamentos em geral.

Solicitação, recebimento, conferência, acondicionamento de todos os materiais acima citados, alem de copa e cozinha, higiene e limpeza, material de expediente e equipamentos;

Abastecimento de todas as unidades de saúde, hospital municipal, clinica da mulher e da criança e secretaria de saúde, de acordo com as solicitações de cada estabelecimento, dos materiais acima citados.

FARMÁCIA BÁSICA

Atendimentos

Localização	1° Quadr.
Almoxarifado Central	1.221
Farmácia Básica - Centro	25.140
Clínica da Mulher e da Criança	17
U.B.S. Bom Jardim	256
U.B.S. Iguiporã	679
U.B.S. Margarida	890
U.B.S. Novo Horizonte	516
U.B.S. Porto Mendes	1.779
U.B.S. São Roque	202
U.B.S. Augusto	1.218
U.B.S. São Lucas	1.394

FARMÁCIA BÁSICA

Atendimentos

Localização	1° Quadr.
U.B.S. Jardim Alvorada	1.343
U.B.S. Jardim Líder	1.312
U.B.S. Jardim Marechal	1.291
U.B.S. Jardim Primavera	1.070
U.B.S. Vila Gaúcha	1.464
U.B.S. Novo Três Passos	392
U.B.S Botafogo	1.494
Hospital Municipal	2.140
Centro Integrado de Saúde	2
UPA	9.841
TOTAL	53.862

LISTA DE ESPERA SECRETARIA DE SAÚDE

Data: 30/04/2019
Situação: Em Espera
Ordenado por: Nome da Especialidade - Crescente

Unidade Solicitante: 4 - Secretaria Municipal de Saude de Marechal Candido Rondon

Especialidade	Nome da Especialidade	Media de Idade	Média Tempo em Espera	Quantidade
4	Alergia e Imunologia	34 Anos	343 Dias	6
7	Angiologia	57 Anos	142 Dias	259
9	Cardiologia	58 Anos	54 Dias	216
72	Cirurgia da Cabeca e Pescoco	56 Anos	209 Dias	4
11	Cirurgia Geral	49 Anos	172 Dias	220
12	Cirurgia Pediatrica	6 Anos	398 Dias	9
13	Cirurgia Plastica	32 Anos	324 Dias	17
82	Cirurgia Toracica	53 Anos	416 Dias	2
14	Cirurgia Vascular	57 Anos	208 Dias	30
96	Cirurgiao Dentista - Endodontista	35 Anos	527 Dias	233
33	Cirurgiao Dentista - Odontologia	14 Anos	210 Dias	17
119	Coloproctologia	49 Anos	122 Dias	53
15	Dermatologia	42 Anos	134 Dias	254
19	Endocrinologia/metabologia	53 Anos	65 Dias	197
125	Endoscopiadigestiva	14 Anos	221 Dias	5
103	Exodontia	35 Anos	477 Dias	188
21	Gastroenterologia	49 Anos	147 Dias	93
91	Genetica Clinica	30 Anos	281 Dias	2
22	Ginecologia	51 Anos	292 Dias	22
23	Hematologia	40 Anos	158 Dias	4
56	Mastologia	39 Anos	225 Dias	7
29	Nefrologia	43 Anos	307 Dias	37
27	Neurocirurgia	45 Anos	284 Dias	8
28	Neurologia	48 Anos	108 Dias	323
53	Neuropediatria	9 Anos	80 Dias	32
31	Oftalmologia	45 Anos	128 Dias	886
33	Ortopedia/Traumatologia	50 Anos	137 Dias	612
34	Otorrinolaringologia	44 Anos	191 Dias	269
37	Pneumologia/tisiologia	55 Anos	54 Dias	137
121	Proctologia	57 Anos	445 Dias	220
41	Reumatologia	51 Anos	483 Dias	142
46	Urologia	52 Anos	130 Dias	198
		61 Anos	28 Dias	4
			Total de Clientes da Unidade:	4640
			Total Geral:	4640

* Media de Tempo incorreta e situação já relatada ao sistema IPM.

LISTA DE ESPERA SECRETARIA DE SAÚDE

Data: 30/04/2019
Situação: Em Espera
Ordenado por: Nome do Procedimento - Crescente

Unidade Solicitante: 4 - Secretaria Municipal de Saude de Marechal Candido Rondon

Procedimento	Nome do Procedimento	Média de Idade	Média Tempo em Espera	Quantidade
0210010010	ANGIOGRAFIA CEREBRAL (4 VASOS)	71 Anos	345 Dias	1
0211070025	AUDIOMETRIA DE REFORCO VISUAL (VIA AEREA / OSSEA)	50 Anos	225 Dias	2
0211070041	AUDIOMETRIA TONAL LIMIAR (VIA AEREA / OSSEA)	55 Anos	116 Dias	109
0211060018	AVALIACAO URODINAMICA COMPLETA	55 Anos	208 Dias	85
0211060011	BIOMETRIA ULTRASSONICA (MONOCULAR)	59 Anos	273 Dias	24
0211060038	CAMPIMETRIA COMPUTADORIZADA OU MANUAL COM GRAFICO	51 Anos	211 Dias	54
0406060020	CAPSULOTOMIA A YAG LASER	68 Anos	219 Dias	22
0208010025	CINTILOGRAFIA DE MIOCARDIO P/ AVALIACAO DA PERFUSAO EM SITUACAO DE ESTRESSE (MINIMO 3 PROJECOES)	61 Anos	112 Dias	2
0208020110	CINTILOGRAFIA P/ PESQUISA DE REFLUXO GASTRO-ESOFAGICO	2 Anos	54 Dias	1
0209020016	CISTOSCOPIA E/OU URETEROSCOPIA E/OU URETROSCOPIA	65 Anos	108 Dias	8
0209010020	COLONOSCOPIA (COLOSCOPIA)	54 Anos	72 Dias	71
0204060028	DENSITOMETRIA OSSEA DUO-ENERGETICA DE COLUNA (VERTEBRAS LOMBARES E/OU FEMUR)	61 Anos	144 Dias	229
0101000000	Dopler de carotidas	76 Anos	27 Dias	3
0103000000	Doppler Arterial de Membros Inferiores	60 Anos	115 Dias	27
0134000000	Doppler Arterial Membro Inferior Direito	49 Anos	117 Dias	4
0135000000	Doppler Arterial Membro Inferior Esquerdo	56 Anos	93 Dias	8
0136000000	Doppler Arterial Membro Superior Direito	75 Anos	251 Dias	1
0100000015	Doppler Venoso Membro Inferior Direito	59 Anos	98 Dias	28
0131000000	Doppler Venoso Membro Inferior Esquerdo	59 Anos	107 Dias	31
0132000000	Doppler Venoso Membro Superior Direito	43 Anos	126 Dias	2
0120000000	Doppler venoso membros inferiores	56 Anos	123 Dias	105

* Media de Tempo incorreta e situação já relatada ao sistema IPM.

1 de 5

LISTA DE ESPERA SECRETARIA DE SAÚDE

0209010016	ECOCARDIOGRAFIA DE ESTRESSE	24 Anos	62 Dias	1
0209010032	ECOCARDIOGRAFIA TRANSTORACICA	59 Anos	54 Dias	91
0209020011	ECODOPPLER TRANSCRANIANO	69 Anos	12 Dias	1
0211020036	ELETROCARDIOGRAMA	55 Anos	50 Dias	467
0211050024	ELETROENCEFALOGRAFIA EM VIGILIA C/ OU S/ FOTO-ESTIMULO	33 Anos	112 Dias	29
0211050032	ELETROENCEFALOGRAMA EM SONO INDUZIDO C/ OU S/ MEDICAMENTO (EEG)	23 Anos	109 Dias	1
0211050040	ELETROENCEFALOGRAMA EM VIGILIA E SONO ESPONTANEO C/ OU S/ FOTOESTIMULO (EEG)	29 Anos	31 Dias	2
0132390000	ELETROENCEFALOGRAMA PROLONGADO	40 Anos	27 Dias	13
0211050059	ELETROENCEFALOGRAMA QUANTITATIVO C/ MAPEAMENTO (EEG)	22 Anos	143 Dias	3
0211050067	ELETROMIOGRAMA (EMG)	65 Anos	36 Dias	1
0211050083	ELETRONEUROMIOGRAMA (ENMG)	50 Anos	218 Dias	28
0145000000	Eletroneuromiograma (enmg) MMI	49 Anos	113 Dias	15
0144000000	Eletroneuromiograma (enmg) MMSS	49 Anos	97 Dias	42
0209010037	ESOFAGOGASTRODUODENOSCOPIA	47 Anos	149 Dias	322
0211060055	ESPIROMETRIA OU PROVA DE FUNCAO PULMONAR COMPLETA COM BRONCODILATADOR	72 Anos	48 Dias	2
0406060372	FACOEMULSIFICACAO C/ IMPLANTE DE LENTE INTRA-OCULAR DOBRAVEL	67 Anos	115 Dias	63
0211060100	FUNDOSCOPIA	74 Anos	110 Dias	1

* Media de Tempo incorreta e situação já relatada ao sistema IPM.

2 de 5

LISTA DE ESPERA SECRETARIA DE SAÚDE

Unidade Solicitante: 4 - Secretaria Municipal de Saude de Marechal Candido Rondon

Procedimento	Nome do Procedimento	Média de Idade	Média Tempo em Espera	Quantidade
0211070203	IMITANCIOMETRIA	38 Anos	120 Dias	93
0209040025	LARINGOSCOPIA	41 Anos	410 Dias	18
0407020314	LIGADURA ELASTICA DE HEMORROIDAS (SESSAO)	59 Anos	236 Dias	3
0211070211	LOGOAUDIOMETRIA (LDV-IRF-LRF)	59 Anos	115 Dias	53
0204030030	MAMOGRAFIA	50 Anos	25 Dias	1
0211060127	MAPEAMENTO DE RETINA	48 Anos	218 Dias	138
0211060143	MICROSCOPIA ESPECULAR DE CORNEA	44 Anos	218 Dias	64
0211020044	MONITORAMENTO PELO SISTEMA HOLTER 24 HS (3 CANAIS)	58 Anos	52 Dias	23
0211020052	MONITORIZACAO AMBULATORIAL DE PRESSAO ARTERIAL (M.A.P.A)	58 Anos	42 Dias	7
0209020020	PAQUIMETRIA ULTRASSÔNICA	41 Anos	214 Dias	105
0211050105	POLISSONOGRAFIA	63 Anos	48 Dias	2
0211060151	POTENCIAL DE ACUIDADE VISUAL	63 Anos	368 Dias	1
0207030014	RESSONANCIA MAGNETICA DE ABDOMEN SUPERIOR	62 Anos	28 Dias	1
0207030022	RESSONANCIA MAGNETICA DE BACIA / PELVE / ABDOMEN INFERIOR	43 Anos	23 Dias	4
0207010030	RESSONANCIA MAGNETICA DE COLUNA CERVICAL/PESCOCO	52 Anos	38 Dias	7
0207010048	RESSONANCIA MAGNETICA DE COLUNA LOMBO-SACRA	47 Anos	24 Dias	20
0207010056	RESSONANCIA MAGNETICA DE COLUNA TORACICA	44 Anos	24 Dias	2
0207010064	RESSONANCIA MAGNETICA DE CRANIO	48 Anos	23 Dias	15
0207030030	RESSONANCIA MAGNETICA DE MEMBRO INFERIOR (UNILATERAL)	43 Anos	28 Dias	14
0207020027	RESSONANCIA MAGNETICA DE MEMBRO SUPERIOR (UNILATERAL)	47 Anos	24 Dias	7

* Media de Tempo incorreta e situação já relatada ao sistema IPM.

3 de 5

LISTA DE ESPERA SECRETARIA DE SAÚDE

0211060178	RETINOGRAFIA COLORIDA BINOCULAR	48 Anos	121 Dias	12
0211060186	RETINOGRAFIA FLUORESCENTE BINOCULAR	54 Anos	201 Dias	42
0208010053	RETOSSIGMOIDOSCOPIA	47 Anos	386 Dias	2
0211020060	TESTE DE ESFORCO / TESTE ERGOMETRICO	54 Anos	87 Dias	35
0211070351	TESTES VESTIBULARES / OTONEUROLOGICOS	59 Anos	109 Dias	8
0206030010	TOMOGRAFIA COMPUTADORIZADA DE ABDOMEN SUPERIOR	55 Anos	28 Dias	9
0206030029	TOMOGRAFIA COMPUTADORIZADA DE ARTICULACOES DE MEMBRO INFERIOR	37 Anos	4 Dias	1
0206010026	TOMOGRAFIA COMPUTADORIZADA DE COLUNA LOMBO-SACRA C/ OU S/ CONTRASTE	55 Anos	12 Dias	5
0206010044	TOMOGRAFIA COMPUTADORIZADA DE FACE / SEIOS DA FACE / ARTICULACOES TEMPORO-MANDIBULARES	60 Anos	40 Dias	1
0206030037	TOMOGRAFIA COMPUTADORIZADA DE PELVE / BACIA / ABDOMEN INFERIOR	58 Anos	35 Dias	7
0206020031	TOMOGRAFIA COMPUTADORIZADA DE TORAX	62 Anos	25 Dias	5
0206010079	TOMOGRAFIA COMPUTADORIZADA DO CRANIO	52 Anos	29 Dias	18
0211060283	TOMOGRAFIA DE COERENCIA OPTICA	69 Anos	26 Dias	4
0206020040	TOMOGRAFIA DE HEMITORAX, PULMAO OU DO MEDIASTINO	73 Anos	111 Dias	1
0211060259	TONOMETRIA	65 Anos	155 Dias	3
0211060267	TOPOGRAFIA COMPUTADORIZADA DE CORNEA	41 Anos	223 Dias	121
0405060364	TRATAMENTO CIRURGICO DE PTERIGIO	52 Anos	549 Dias	66
0406020074	TRATAMENTO CIRURGICO DE VARIZES (UNILATERAL)	55 Anos	608 Dias	25
0407010019	TRATAMENTO ESCLEROSANTE / LIGADURA ELASTICA DE LESAO HEMORRAGICA DO APARELHO DIGESTIVO	65 Anos	120 Dias	3
0309070023	TRATAMENTO ESCLEROSANTE NAO ESTETICO DE VARIZES DOS MEMBROS INFERIORES (BILATERAL)	31 Anos	48 Dias	1
0309070015	TRATAMENTO ESCLEROSANTE NÃO ESTETICO DE VARIZES DOS MEMBROS INFERIORES (UNILATERAL)	34 Anos	303 Dias	102

* Media de Tempo incorreta nos slides anteriores e situação já relatada ao sistema IPM.

4 de 5

LISTA DE ESPERA SECRETARIA DE SAÚDE

Unidade Solicitante: 4 - Secretaria Municipal de Saude de Marechal Candido Rondon

Procedimento	Nome do Procedimento	Média de Idade	Média Tempo em Espera	Quantidade
0130000000	ULTRA-SONOGRAFIA DOPPLER DE CARÓTIDAS	67 Anos	86 Dias	10
0205020038	ULTRASSONOGRAFIA DE ABDOMEN SUPERIOR	45 Anos	106 Dias	53
0205020046	ULTRASSONOGRAFIA DE ABDOMEN TOTAL	31 Anos	100 Dias	336
0205020054	ULTRASSONOGRAFIA DE APARELHO URINARIO	42 Anos	87 Dias	107
0205020062	ULTRASSONOGRAFIA DE ARTICULACAO	48 Anos	81 Dias	217
0205020070	ULTRASSONOGRAFIA DE BOLSA ESCROTAL	42 Anos	86 Dias	15
0205020089	ULTRASSONOGRAFIA DE GLOBO OCULAR / ORBITA (MONOCULAR)	41 Anos	203 Dias	81
0205020100	ULTRASSONOGRAFIA DE PROSTATA POR VIA ABDOMINAL	64 Anos	117 Dias	27
0205020119	ULTRASSONOGRAFIA DE PROSTATA (VIA TRANSRETAL)	66 Anos	58 Dias	3
0205020127	ULTRASSONOGRAFIA DE TIREOIDE	52 Anos	100 Dias	62
0205010040	ULTRASSONOGRAFIA DOPPLER COLORIDO DE VASOS	52 Anos	240 Dias	6
0205020097	ULTRASSONOGRAFIA MAMARIA BILATERAL	42 Anos	97 Dias	122
0205020160	ULTRASSONOGRAFIA PELVICA (GINECOLOGICA)	31 Anos	109 Dias	43
0205020186	ULTRASSONOGRAFIA TRANSVAGINAL	39 Anos	83 Dias	321
0204050189	UROGRAFIA VENOSA	40 Anos	235 Dias	11
0209040041	VIDEOLARINGOSCOPIA	47 Anos	201 Dias	14
			Total de Clientes da Unidade:	**4465**
			Total Geral:	**4465**

* Media de Tempo incorreta nos slides anteriores e situação já relatada ao sistema IPM.

5 de 5

CISCOPAR

CISCOPAR

Consórcio Intermunicipal de Saúde
Costa Oeste do Paraná

PROCEDIMENTOS	1º Quadr. Quantidade
CONSULTAS	2.218
EXAMES	26.348
TOTAL	28.566

PROCEDIMENTOS	1º Quadr. Valor
CONSULTAS	R$ 85.926,73
EXAMES	R$ 746.628,80
TOTAL	R$ 832.555,53

Especialidade	1º Quadr.
58 - MEDICO ORTOPEDISTA E TRAUMATOLOGISTA	587
69 - MEDICO UROLOGISTA	146
80 – CIRURGIAO DENTISTA ODONTOPEDIATRA DENTISTA DE CRIANÇA	3
85 - CIRURGIAO DENTISTA PROTESISTA	13
210 – CIRURGIAO DENTISTA NECESSIDADES ESPECIAIS CONSULTAS	6
216 - CIRURGIÃO DENTISTA PERIODONTISTA – CIRURGIAS	1
218 - CIRURGIAO DENTISTA ENDODONTISTA – CONSULTAS	2
221 - CIRURGIAO DENTISTA BUCOMAXILOFACIAL – CIRURGIAS	11
240 - MÉDICO NEUROLOGISTA	119
241 - MÉDICO ANGIOLOGISTA	36
243 - MÉDICO CARDIOLOGISTA	33
245 - MÉDICO PNEUMOLOGISTA	149
246 - MÉDICO PSIQUIATRA	38
247 - MÉDICO DERMATOLOGISTA	102
250 – MEDICO ENDOCRINOLOGISTA E METABOLOGISTA	7
252 - MÉDICO GASTROENTEROLOGISTA	56
261 - MÉDICO CIRURGIÃO GERAL	81
267 – MEDICO NEUROCIRURGIÃO	52
268 - MÉDICO OFTALMOLOGISTA	601
270 – MÉDICO OTORRINOLARINGOLOGISTA	26
271 - MÉDICO COLOPROCTOLOGISTA	70
287 - MÉDICO ANESTESIOLOGISTA	49
316 – MEDICO INFECTOLOGISTA – HEPATITE	3
317 – MEDICO INFECTOLOGISTA	27
Total	2.218

CONSAMU

CONSAMU

Consórcio Intermunicipal SAMU Oeste
Base SAMU M.C.Rondon-PR

MÊS	ATENDIMENTOS REALIZADOS PELOS MEDICOS ATRAVES DO 192, COM OU SEM ENVIO DE RECURSO.*
JANEIRO	308
FEVEREIRO	270
MARÇO	282
ABRIL	293
TOTAL DO 1° QUADRIMESTRE	1.153

Fonte: www.consamu.com.br
*Relativo a Base de M.C.R - Pr

CONSAMU

Consórcio Intermunicipal SAMU Oeste

Estatísticas do Helicóptero*	
MÊS/ ANO	**QUANTIDADE**
JANEIRO	40
FEVEREIRO	36
MARÇO	32
ABRIL	34
TOTAL DO 1° QUADRIMESTRE	142

Fonte: www.consamu.com.br
* Relativo a toda a região de abrangência.

TRANSPORTE DE PACIENTES E FROTA DA SAÚDE

TRANSPORTE DE PACIENTES

01/01/2017 a 30/04/2017

LOCALIDADE	MOTIVO	PERIODICIDADE	Nº DE PACIENTES
Cascavel	Consultas	Diário	35 a 40
	Exames	Diário	35 a 40
Toledo	Consultas	Diário	25 a 30
	Exames	Diário	25 a 30
	Hemodiálise	Diário	22
Curitiba/ Campo Largo/ Ponta Grossa	Consultas e exames	02 a 3 vezes por semana	300 p/ mês
Diversas localidades	Consultas, exames, internamentos	02 vez por semana	40 p/ mês
Ambulâncias	Emergências	Diário	03 a 05

FROTA DA SECRETARIA

FROTA	QUANTIDADE
Ambulância de uso interno	1
Ambulância de simples remoção	7
UTI Móvel	1
Veículo de transporte de passageiros	6
Veículo de passeio	18
Motos	4
Ônibus e Microônibus	04
MOTORISTAS	21

Marechal Cândido Rondon – PR
Secretaria Municipal de Saúde
Fundo Municipal de Saúde
Conselho Municipal de Saúde

Agradecemos a presença de todos.

Para maiores informações e ou esclarecimentos, entre em contato pelo e-mail:
saude@mcr.pr.gov.br

29/Abril/2019