OFÍCIO N. 650/GP/PGM/2025 Cacoal/RO, 28 de novembro de 2025.

EXCELENTÍSSIMO SENHOR PRESIDENTE,

Com o presente, tenho a honra de submeter à apreciação de Vossa Excelência**,** o incluso Projeto de Lei que:

"DISPÕE SOBRE ABERTURA DE CRÉDITO ADICIONAL SUPLEMENTAR AO ORÇAMENTO VIGENTE E DÁ OUTRAS PROVIDÊNCIAS".

Diante do exposto, na certeza da convicção de Vossas Excelências, solicitamos a inclusão em pauta para deliberação e posterior aprovação em regime de urgência especial do referido Projeto de Lei.

Atenciosamente,

[Assinado Digitalmente]
ADAILTON ANTUNES FERREIRA
PREFEITO

Excelentíssimo Senhor Presidente
GIMENEZ FRITZ
Câmara Municipal de Cacoal/RO

MENSAGEM AO PROJETO DE LEI Nº

SENHOR PRESIDENTE

Senhores Vereadores,

Com o presente, tenho a honra de submeter à apreciação de Vossas Excelências, o incluso Projeto de Lei que:

"DISPÕE SOBRE ABERTURA DE CRÉDITO ADICIONAL SUPLEMENTAR AO ORÇAMENTO VIGENTE E DÁ OUTRAS PROVIDÊNCIAS".

Considerando a necessidade de assegurar a continuidade das ações e serviços públicos de saúde desenvolvidos pela Secretaria Municipal de Saúde - SEMUSA, por intermédio do Fundo Municipal de Saúde - FMS, especialmente no que concerne ao pleno funcionamento das políticas de atenção básica e especializada no Município de Cacoal.

Considerando que o adequado custeio da folha de pagamento dos profissionais de saúde é imprescindível para garantir a estabilidade das equipes, a efetividade das ações assistenciais e a manutenção ininterrupta dos serviços essenciais prestados à população.

Considerando a urgência na adoção de medidas administrativas e legais que viabilizem a vinculação de recursos próprios provenientes do excesso de arrecadação, assegurando a correta aplicação dos recursos e o equilíbrio financeiro da gestão municipal de saúde.

Considerando as informações constantes nos documentos contábeis anexados, que apontam provável excesso de arrecadação no montante de R$ 9.029.758,30 (nove milhões, vinte e nove mil, setecentos e cinquenta e oito reais e trinta centavos), conforme metodologia e demonstrativos apresentados no Memorando nº 039/CONTADORIA/2025.

Considerando que, até o momento, foram vinculados R$ 3.800.000,00 (três milhões e oitocentos mil reais), permanecendo disponível o valor de R$ 5.229.758,30 (cinco milhões, duzentos e vinte e nove mil, setecentos e cinquenta e oito reais e trinta centavos), do qual R$ 3.025.000,00 (três milhões e vinte e cinco mil reais) deverão ser vinculados parcialmente à SEMUSA para viabilizar, por meio do Fundo Municipal de Saúde, o custeio do décimo terceiro salário dos servidores.

Considerando a necessidade de ajustar as despesas de custeio, assegurando a aplicação adequada dos recursos públicos e o cumprimento da legislação vigente, faz-se necessária a vinculação ao orçamento corrente, nos seguintes termos:

- Receita 1.1.1.2.53.0.1.00.00.00.00.00 - Imposto sobre Transmissão Inter Vivos de Bens Imóveis e de Direitos Reais sobre Imóveis - Principal, no valor de R$ 3.025.000,00 (três milhões e vinte e cinco mil reais), vinculados à Fonte de Recurso 1.500.0200 - Recursos de Impostos - ASPS 15% - Exercício Corrente.

Ressalte-se que a presente vinculação encontra amparo no art. 43, §1º, inciso II, da Lei nº 4.320/1964, que autoriza a utilização do excesso de arrecadação como fonte para abertura de créditos adicionais.

Diante do exposto, a vinculação do excesso de arrecadação aos gastos com pessoal da saúde revela-se medida necessária, urgente e alinhada aos princípios da legalidade orçamentária, da continuidade dos serviços públicos e da correta aplicação dos recursos destinados às ações e serviços públicos de saúde, evitando prejuízos ao atendimento da população.

Diante do exposto, na certeza da convicção de Vossas Excelências, solicitamos a inclusão em pauta para deliberação e posterior aprovação do referido Projeto de Lei em REGIME DE URGÊNCIA ESPECIAL, considerando tratar-se de crédito para folha de pagamento de pessoal.

Sendo o que se apresenta para o momento, reitero votos de elevada estima e distinta consideração.

Atenciosamente,

[Assinado Digitalmente]
ADAILTON ANTUNES FERREIRA
Prefeito

PROJETO DE LEI Nº /PMC/2025

DISPÕE SOBRE ABERTURA DE CRÉDITO ADICIONAL SUPLEMENTAR AO ORÇAMENTO VIGENTE E DÁ OUTRAS PROVIDÊNCIAS.

O PREFEITO DE CACOAL, no uso de suas atribuições legais, faz saber que o Poder Legislativo Municipal aprovou e ele sanciona a seguinte Lei:

Art. 1º Fica o Executivo Municipal autorizado a abrir no orçamento vigente municipal um **CRÉDITO ADICIONAL SUPLEMENTAR**, nas dotações abaixo discriminadas, no valor de **R$ 3.025.000,00 (três milhões e vinte e cinco mil reais).**

Suplementação

13.000.00.000.0000.0.000. FUNDO MUNICIPAL DE SAUDE	
13.001.00.000.0000.0.000. FUNDO MUNICIPAL DE SAUDE	
13.001.10.122.0029.2.229. PAGAMENTO DE PESSOAL E ENCARGOS SOCIAIS - BLGES	
1 - 3.1.90.11.00.00 15000200 VENCIMENTOS E VANTAGENS FIXAS - PESSOAL CIVIL	285.000,00
3 - 3.1.90.13.00.00 15000200 OBRIGAÇÕES PATRONAIS	50.000,00
13.001.10.301.0029.2.215. PAGAMENTO DE PESSOAL E ENCARGOS SOCIAIS - PACS, PSF, SAÚDE BUCAL E GRATIFICAÇÕES - BLATB	
32 - 3.1.90.11.00.00 15000200 VENCIMENTOS E VANTAGENS FIXAS - PESSOAL CIVIL	360.000,00
35 - 3.1.90.13.00.00 15000200 OBRIGAÇÕES PATRONAIS	120.000,00
13.001.10.302.0029.2.221. PAGAMENTO DE PESSOAL E ENCARGOS SOCIAIS - BLMAC	
61 - 3.1.90.11.00.00 15000200 VENCIMENTOS E VANTAGENS FIXAS - PESSOAL CIVIL	1.660.000,00
63 - 3.1.90.13.00.00 15000200 OBRIGAÇÕES PATRONAIS	550.000,00

Total Suplementação: R$ 3.025.000,00

Art. 2º Para cobertura do referido crédito fica utilizado recurso proveniente de **Excesso de Arrecadação**, em consonância com disposto no **art. 43, § 1° inciso II da Lei 4.320/64.**

Receita

Receita:1.1.1.2.53.01.00.00000000 Fonte: 15000200	3.025.000,00

Total da Receita: 3.025.000,00

Art. 3º Esta Lei entra em vigor na data de sua publicação.

Cacoal/RO, 28 de novembro de 2025.

[Assinado Digitalmente]
ADAILTON ANTUNES FERREIRA
Prefeito

[Assinado Digitalmente]
SANDRA CRISTINA DOS SANTOS BAHIA
Procuradora-Geral do Município
OAB/RO N. 6.486

Assinado por:
PREFEITURA MUNICIPAL DE CACOAL
SANDRA CRISTINA DOS SANTOS BAHIA
28/11/2025 14:18:47

Consulte autenticidade do arquivo através do QR Code, ou copie e cole o link no navegador:
https://sei.cacoal.ro.gov.br/protocolo/consulta-autenticidade?identificador=4ab93e6f-b718-4e30-986a-e24a47486c38

Assinado por: ADAILTON ANTUNES FERREIRA 28/11/2025 13:12:29
DOCUMENTO ASSINADO DIGITALMENTE

O Prefeito Municipal de Cacoal, Estado de Rondônia, no uso de suas atribuições legais, conferidas pela Lei Orgânica Municipal, em especial o art. 68, I, dentre outros dispositivos legais aplicáveis à espécie, apresenta à consideração desta Casa de Leis, o seguinte:

Memorando nº 563/2025

Sumula: Dispõe sobre CRÉDITO ADICIONAL SUPLEMENTAR ao Orçamento vigente conforme art. 7º, 41 e 42, da Lei 4.320/64 e art. 7º da Lei nº 5.500/PMC/2024, e Dá Outras Providências.

Art. 1º - Fica o Executivo Municipal autorizado a abrir no orçamento municipal um CRÉDITO ADICIONAL SUPLEMENTAR, nas dotações abaixo discriminadas, no valor de até R$3.025.000,00 (três milhões e vinte e cinco mil reais)

Suplementação

13.000.00.000.0000.0.000.			FUNDO MUNICIPAL DE SAUDE	
13.001.00.000.0000.0.000.			FUNDO MUNICIPAL DE SAUDE	
13.001.10.122.0029.2.229.			PAGAMENTO DE PESSOAL E ENCARGOS SOCIAIS - BLGES	
1 - 3.1.90.11.00.00	15000200		VENCIMENTOS E VANTAGENS FIXAS - PESSOAL CIVIL	285.000,00
3 - 3.1.90.13.00.00	15000200		OBRIGAÇÕES PATRONAIS	50.000,00
13.001.10.301.0029.2.215.			PAGAMENTO DE PESSOAL E ENCARGOS SOCIAIS - PACS, PSF, SAÚDE BUCAL E GRATIFICAÇÕES - BLATB	
32 - 3.1.90.11.00.00	15000200		VENCIMENTOS E VANTAGENS FIXAS - PESSOAL CIVIL	360.000,00
35 - 3.1.90.13.00.00	15000200		OBRIGAÇÕES PATRONAIS	120.000,00
13.001.10.302.0029.2.221.			PAGAMENTO DE PESSOAL E ENCARGOS SOCIAIS - BLMAC	
61 - 3.1.90.11.00.00	15000200		VENCIMENTOS E VANTAGENS FIXAS - PESSOAL CIVIL	1.660.000,00
63 - 3.1.90.13.00.00	15000200		OBRIGAÇÕES PATRONAIS	550.000,00

Total Suplementação: R$ 3.025.000,00

Artigo 2º - Para cobertura do referido crédito fica utilizado recurso proveniente de **Excesso de Arrecadação**, em consonância com disposto no **art. 43, § 1° inciso II da Lei 4.320/64.**

Receita

Receita:1.1.1.2.53.01.00.00000000	Fonte: 15000200	3.025.000,00
	Total da Receita:	**3.025.000,00**

DOCUMENTO ASSINADO DIGITALMENTE
Assinatura eletrônica - Verifique pelo QRCode ou pelo link https://sei.cacoal.ro.gov.br/protocolo/consulta-autenticidade - Identificador: 4d7da523-033b-4998-8aaf-877d0b469eaf - Página 1/4

Artigo 3º - Este Projeto de Lei entrará em vigor na data de sua publicação, revogadas as disposições em contrário.

Edifício da Prefeitura Municipal de Cacoal , Estado de Rondônia, em 28/11/2025.

ANA PAULA DE LIMA FERNANDES
Sec. Mun de Planejamento Dec n° 10.551/PM/2025

DOCUMENTO ASSINADO DIGITALMENTE
Assinatura eletrônica - Verifique pelo QRCode ou pelo link https://sei.cacoal.ro.gov.br/protocolo/consulta-autenticidade - Identificador: 4d7da523-033b-4998-8aaf-877d0b469eaf - Página 2/4

Memorando nº 563/2025

Sumula: Dispõe sobre CRÉDITO ADICIONAL SUPLEMENTAR ao Orçamento vigente conforme art. 7º, 41 e 42, da Lei 4.320/64 e art. 7º da Lei nº 5.500/PMC/2024, e Dá Outras Providências.

JUSTIFICATIVA

Considerando a necessidade de assegurar a continuidade das ações e serviços públicos de saúde desenvolvidos pela Secretaria Municipal de Saúde - SEMUSA, por intermédio do Fundo Municipal de Saúde - FMS, especialmente no que concerne ao pleno funcionamento das políticas de atenção básica e especializada no Município de Cacoal.

Considerando que o adequado custeio da folha de pagamento dos profissionais de saúde é imprescindível para garantir a estabilidade das equipes, a efetividade das ações assistenciais e a manutenção ininterrupta dos serviços essenciais prestados à população.

Considerando a urgência na adoção de medidas administrativas e legais que viabilizem a vinculação de recursos próprios provenientes do excesso de arrecadação, assegurando a correta aplicação dos recursos e o equilíbrio financeiro da gestão municipal de saúde.

Considerando as informações constantes nos documentos contábeis anexados, que apontam provável excesso de arrecadação no montante de R$ 9.029.758,30 (nove milhões, vinte e nove mil, setecentos e cinquenta e oito reais e trinta centavos), conforme metodologia e demonstrativos apresentados no Memorando nº 039/CONTADORIA/2025.

Considerando que, até o momento, foram vinculados R$ 3.800.000,00 (três milhões e oitocentos mil reais), permanecendo disponível o valor de R$ 5.229.758,30 (cinco milhões, duzentos e vinte e nove mil, setecentos e cinquenta e oito reais e trinta centavos), do qual R$ 3.025.000,00 (três milhões e vinte e cinco mil reais) deverão ser vinculados parcialmente à SEMUSA para viabilizar, por meio do Fundo Municipal de Saúde, o custeio do décimo terceiro salário dos servidores.

Considerando a necessidade de ajustar as despesas de custeio, assegurando a aplicação adequada dos recursos públicos e o cumprimento da legislação vigente, faz-se necessária a vinculação ao orçamento corrente, nos seguintes termos:

- Receita 1.1.1.2.53.0.1.00.00.00.00.00 - Imposto sobre Transmissão Inter Vivos de Bens Imóveis e de Direitos Reais sobre Imóveis - Principal, no valor de R$ 3.025.000,00 (três milhões e vinte e cinco mil reais), vinculados à Fonte de Recurso 1.500.0200 - Recursos de Impostos - ASPS 15% - Exercício Corrente.

Ressalte-se que a presente vinculação encontra amparo no art. 43, §1º, inciso II, da Lei nº 4.320/1964, que autoriza a utilização do excesso de arrecadação como fonte para abertura de créditos adicionais.

Diante do exposto, a vinculação do excesso de arrecadação aos gastos com pessoal da saúde revela-se medida necessária, urgente e alinhada aos princípios da legalidade orçamentária, da continuidade dos serviços públicos e da correta aplicação dos recursos destinados às ações e serviços públicos de saúde, evitando prejuízos ao atendimento da população.

Assim, solicita-se a elaboração de Projeto de Lei para Abertura de Crédito Adicional Suplementar, com fundamento nos arts. 41 e 42 da Lei nº 4.320/1964, no art. 8º da Lei nº 5.460/PMC/2024 (LDO) e nos arts. 7º e 8º, §2º, da Lei nº 5.500/PMC/2024 (LOA), no valor de R$ 3.025.000,00 (três milhões e vinte e cinco mil reais), destinado à Secretaria Municipal de Saúde - SEMUSA, por intermédio do Fundo Municipal de Saúde - FMS.

DOCUMENTO ASSINADO DIGITALMENTE
Assinatura eletrônica - Verifique pelo QRCode ou pelo link https://sei.cacoal.ro.gov.br/protocolo/consulta-autenticidade - Identificador: 4d7da523-033b-4998-8aaf-877d0b469eaf - Página 3/4

Atenciosamente

ANA PAULA DE LIMA FERNANDES
Sec. Mun de Planejamento Dec n° 10.551/PM/2025

Assinado por:
PREFEITURA MUNICIPAL DE CACOAL
ANA PAULA DE LIMA FERNANDES
28/11/2025 09:29:23

DOCUMENTO ASSINADO DIGITALMENTE
Assinatura eletrônica - Verifique pelo QRCode ou pelo link https://sei.cacoal.ro.gov.br/protocolo/consulta-autenticidade - Identificador: 4d7da523-033b-4998-8aaf-877d0b469eaf - Página 4/4

SEMFAZ
SECRETARIA MUNICIPAL DE FAZENDA

ESTADO DE RONDÔNIA/BRASIL
PREFEITURA MUNICIPAL DE CACOAL
CNPJ: 04.092.714/0001-28
SECRETARIA MUNICIPAL DE FAZENDA
TELEFONE: (69) 3907-4142 / (69) 3907-4143
E-MAIL: semfaz.cacoal@gmail.com

Prefeitura de Cacoal
AQUI TEM TRABALHO, AQUI TEM PROGRESSO!

Memorando nº. 039/Contadoria/2025 Cacoal-RO, 21 de novembro de 2025.

Da: Contadoria
Para: Semfaz
C/c: Semplan

Assunto: Provável Excesso de Arrecadação Receitas com Recursos Livres ou Sem Vinculação

Em atendimento à solicitação efetuada pela secretária municipal de fazenda do município sobre informações relacionadas ao provável excesso de arrecadação nas rubricas de receitas orçamentárias com a fonte de recursos livres ou sem vinculações, informamos o seguinte:

1. Após análise detalhada efetuada nos valores efetivamente arrecadados no período de janeiro a outubro de 2025 totalizando o montante de R$206.940.954,04;

2. Considerando a análise efetuada no mesmo período só que do ano anterior, ou seja, de janeiro a outubro de 2024, identificamos que várias rubricas de receitas tem ocorrido um incremento na arrecadação em 2025;

3. Considerando o valor arrecadado no período de novembro e dezembro de 2024 e acrescentando os percentuais de incrementos ocorridos entre 2025 e 2024 encontramos o valor de R$46.680.801,26 como provável arrecadação para os meses de novembro e dezembro de 2025;

4. Considerando o valor já arrecadado de R$206.940.954,04 e somando o valor de R$46.680.801,26 da provável arrecadação para os meses de NOVEMBRO e DEZEMBRO encontramos o valor da provável arrecadação anual no montante de R$253.621.758,30;

5. Considerando o valor da previsão de arrecadação prevista na LOA para as rubricas de receitas com fontes de recursos livres ou sem vinculação de recursos no valor de R$244.592.000,00.

Diante do exposto e considerando a metodologia adotada, o valor projetado para a provável arrecadação e recebimento de recursos na fonte livre previsto para o exercício de 2025 será de RS253.621.758,30, que deduzido da previsão de arrecadação previsto na LOA no valor de R$244.592.000,00, encontramos um PROVÁVEL EXCESSO DE ARRECADAÇÃO no montante de R$9.029.758,30 (nove milhões vinte e nove mil setecentos e cinquenta e oito reais e trinta centavos).

Oportuno lembrar que esse é o montante do valor total bruto apurado para o exercício sendo, portanto, obrigatório as DEDUÇÕES dos valores já autorizados e enviados ao poder legislativo para a abertura de créditos orçamentários usando como fonte de recursos o PROVÁVEL EXCESSO DE ARRECADAÇÃO NA FONTE LIVRE.

Atenciosamente,

Nicácio de Souza Machado
Coordenador Geral de Contabilidade
Portaria nº. 0361/PMC/2020

Recebido em 24/11/2025 às 12:52
Zelayny Felbek de Almeida
Cad. 6260

PREFEITURA MUNICIPAL DE CACOAL
SECRETARIA MUNICIPAL DE FAZENDA

Demonstrativo de Cálculo do Provável Excesso de Arrecadação na Fonte Livre no exercício de 2025

Rubrica	Descrição	previsão - (a)	31/10/2025 - (b)	diferença - c = (b - a)		01/11 a 31/12/2024 - (e)	Total arrecadação prevista (f) = (e + b)	Provável excesso = (e + b - a)		tx % incremento
1.1.1.2.50.0.0.00.00.00.	Imposto sobre a Propriedade Predial e Territorial Urbana	19.380.000,00	19.759.964,21	379.964,21		1.998.848,88	21.758.813,09	2.378.813,09		
1.1.1.2.50.0.1.00.00.00.	Imposto sobre a Propriedade Predial e Territorial Urbana - Principal	13.200.000,00	14.096.779,90	896.779,90		940.281,93	15.037.061,83	1.837.061,83		12
1.1.1.2.50.0.2.00.00.00.	Imposto sobre a Propriedade Predial e Territorial Urbana - Multas e Juros	180.000,00	91.478,93	-88.521,07		111.114,20	202.593,13	22.593,13		13
1.1.1.2.50.0.3.00.00.00.	Imposto sobre a Propriedade Predial e Territorial Urbana - Dívida Ativa	4.500.000,00	4.088.291,30	-411.708,70		633.444,17	4.721.735,47	221.735,47		18
1.1.1.2.50.0.4.00.00.00.	Imposto sobre a Propriedade Predial e Territorial Urbana - Dívida Ativa - Mu	1.500.000,00	1.483.414,08	-16.585,92		314.008,58	1.797.422,66	297.422,66		22
							0,00			
1.1.1.2.53.0.0.00.00.00.	Impostos sobre Transmissão "Inter Vivos" de Bens Imóveis e de Direitos R	7.060.000,00	8.026.387,69	966.387,69		2.229.285,28	10.255.672,97	3.195.672,97		
1.1.1.2.53.0.1.00.00.00.	Imposto sobre Transmissão Inter Vivos de Bens Imóveis e de Direitos Reai	7.000.000,00	8.020.211,16	1.020.211,16		2.228.604,77	10.248.815,93	3.248.815,93		45
1.1.1.2.53.0.2.00.00.00.	Imposto sobre Transmissão Inter Vivos de Bens Imóveis e de Direitos Reai	60.000,00	6.176,53	-53.823,47		680,51	6.857,04-	53.142,96		
							0,00			
1.1.1.3.00.0.0.00.00.00.	Impostos sobre a Renda e Proventos de Qualquer Natureza 15%	20.600.000,00	17.188.357,54	-3.411.642,46		7.230.824,51	24.419.182,05	3.819.182,05		
1.1.1.3.03.0.0.00.00.00.	Imposto sobre a Renda - Retido na Fonte	20.600.000,00	17.188.357,54	-3.411.642,46		7.230.824,51	24.419.182,05	3.819.182,05		
1.1.1.3.03.1.0.00.00.00.	Imposto sobre a Renda de Pessoa Física - IRPF	18.200.000,00	15.387.380,72	-2.812.619,28		6.672.523,12	22.059.903,84	3.859.903,84		
1.1.1.3.03.1.1.00.00.00.	Imposto sobre a Renda - Retido na Fonte - Trabalho - Principal	18.200.000,00	15.387.380,72	-2.812.619,28		6.672.523,12	22.059.903,84	3.859.903,84		28
1.1.1.3.03.4.0.00.00.00.	Imposto sobre a Renda - Retido na Fonte - Outros Rendimentos	2.400.000,00	1.800.976,82	-599.023,18		558.301,39	2.359.278,21-	40.721,79		
1.1.1.3.03.4.1.00.00.00.	Imposto sobre a Renda - Retido na Fonte - Outros Rendimentos - Principal	2.400.000,00	1.800.976,82	-599.023,18		558.301,39	2.359.278,21-	40.721,79		
							0,00			
1.1.1.4.00.0.0.00.00.00.	Impostos sobre a Produção e Circulação de Mercadorias e Serviços	38.650.000,00	37.849.143,41	-800.856,59		8.486.520,10	46.335.663,51	7.685.663,51		
1.1.1.4.51.0.0.00.00.00.	Impostos sobre Serviços	38.650.000,00	37.849.143,41	-800.856,59		8.486.520,10	46.335.663,51	7.685.663,51		
1.1.1.4.51.1.0.00.00.00.	Imposto sobre Serviços de Qualquer Natureza - ISSQN	38.650.000,00	37.849.143,41	-800.856,59		8.486.520,10	46.335.663,51	7.685.663,51		
1.1.1.4.51.1.1.00.00.00.	Imposto sobre Serviços de Qualquer Natureza - Principal 14%	37.700.000,00	36.461.596,70	-1.238.403,30		8.286.958,61	44.748.555,31	7.048.555,31		13
1.1.1.4.51.1.2.00.00.00.	Imposto sobre Serviços de Qualquer Natureza - Multas e Juros	300.000,00	297.120,69	-2.879,31		56.284,70	353.405,39	53.405,39		8
1.1.1.4.51.1.3.00.00.00.	Imposto sobre Serviços de Qualquer Natureza - Dívida Ativa	350.000,00	716.062,36	366.062,36		96.365,95	812.428,31	462.428,31		150
1.1.1.4.51.1.4.00.00.00.	Imposto sobre Serviços de Qualquer Natureza - Dívida Ativa - Juros e Multa	300.000,00	374.363,66	74.363,66		46.910,85	421.274,51	121.274,51		76
							0,00			
1.1.2.0.00.0.0.00.00.00.	Taxas	25.970.000,00	10.950.922,36	-15.019.077,64		1.827.642,99	12.778.565,35-	13.191.434,65		
1.1.2.1.00.0.0.00.00.00.	Taxas pelo Exercício do Poder de Polícia	8.996.000,00	3.543.080,84	-5.452.919,16		589.162,97	4.132.243,81-	4.863.756,19		
1.1.2.1.98.0.0.00.00.00.	Taxas de Inspeção, controle e fiscalização	8.996.000,00	3.543.080,84	-5.452.919,16		589.162,97	4.132.243,81-	4.863.756,19		
1.1.2.2.00.0.0.00.00.00.	Taxas pela Prestação de Serviços	16.974.000,00	7.407.841,52	-9.566.158,48		1.238.480,02	8.646.321,54-	8.327.678,46		
1.3.6.1.01	Cessão do Direito de Operacionalização de Pagamentos	230.000,00	2.093.873,02	1.863.873,02		46.063,67	2.139.936,69	1.909.936,69		
1.3.6.1.01.0.1	Cessão do Direito de Operacionalização de Pagamentos Principal	230.000,00	2.093.873,02	1.863.873,02		46.063,67	2.139.936,69	1.909.936,69		
							0,00			
1.6.0.0.00.0.0.00.00.00.	Receita de Serviços	501.000,00	151.699,75	-349.300,25		16.532,77	168.232,52-	332.767,48		
1.6.2.0.00.0.0.00.00.00.	Serviços e Atividades Referentes à Navegação e ao Transporte	501.000,00	151.699,75	-349.300,25		16.532,77	168.232,52-	332.767,48		
1.6.2.1.00.0.0.00.00.00.	Serviços e Atividades Referentes à Navegação e ao Transporte	501.000,00	151.699,75	-349.300,25		16.532,77	168.232,52-	332.767,48		

1.6.2.1.02.0.0.00.00.00.	Serviços de Transporte de Passageiros ou Mercadorias	501.000,00	151.699,75	-349.300,25		16.532,77	168.232,52	- 332.767,48		
1.6.2.1.02.0.1.00.00.00.	Serviços de Transporte de Passageiros ou Mercadorias - Principal	500.000,00	151.699,75	-348.300,25		16.532,77	168.232,52	- 331.767,48		
1.6.2.1.02.0.2.00.00.00.	Serviços de Transporte de Passageiros ou Mercadorias - Multas e Juros	1.000,00	0,00	-1.000,00		0,00	0,00	- 1.000,00		
							0,00			
1.7.1.1.00.0.0.00.00.00.	Transferências Decorrentes de Participação na Receita da União	58.000.000,00	49.767.795,52	-8.232.204,48		13.038.222,14	62.806.017,66	4.806.017,66		
1.7.1.1.51.0.0.00.00.00	Cota-Parte do Fundo de Participação dos Municípios - FPM	57.200.000,00	48.453.528,00	-8.746.472,00		12.915.874,66	61.369.402,66	4.169.402,66		
1.7.1.1.51.1.0.00.00.00.	Cota-Parte do Fundo de Participação dos Municípios - Cota Mensal	51.200.000,00	43.147.965,53	-8.052.034,47		10.056.874,66	53.204.840,19	2.004.840,19		
1.7.1.1.51.1.1.00.00.00.	Cota-Parte do Fundo de Participação dos Municípios - FPM - Cota Mensal	51.200.000,00	43.147.965,53	-8.052.034,47		10.056.874,66	53.204.840,19	2.004.840,19		13
1.7.1.1.51.2.0.00.00.00.	Cota-Parte do Fundo de Participação dos Municípios - Cotas Extraordinária	6.000.000,00	5.305.562,47	-694.437,53		2.859.000,00	8.164.562,47	2.164.562,47		
1.7.1.1.51.2.1.00.00.00.	Cota-Parte do Fundo de Participação dos Municípios - Cotas Extraordinária	6.000.000,00	5.305.562,47	-694.437,53		2.859.000,00	8.164.562,47	2.164.562,47		
1.7.1.1.52.0.0.00.00.00.	Cota-Parte do Imposto Sobre a Propriedade Territorial Rural	800.000,00	1.314.267,52	514.267,52		122.347,48	1.436.615,00	636.615,00		
1.7.1.1.52.0.1.00.00.00.	Cota-Parte do Imposto Sobre a Propriedade Territorial Rural - ITR	800.000,00	1.314.267,52	514.267,52		122.347,48	1.436.615,00	636.615,00		6
							0,00			
1.7.1.2.00.0.0.00.00.00.	Transferências das Compensações Financeiras pela Exploração de Recurs	100.000,00	58.678,74	-41.321,26		25.255,44	83.934,18	- 16.065,82		
1.7.1.2.51.0.0.00.00.00.	Cota-parte da Compensação Financeira de Recursos Minerais - CFEM	100.000,00	58.678,74	-41.321,26		25.255,44	83.934,18	- 16.065,82		
1.7.1.2.51.0.1.00.00.00.	Cota-parte da Compensação Financeira de Recursos Minerais - CFEM	100.000,00	58.678,74	-41.321,26		25.255,44	83.934,18	- 16.065,82		
1.7.1.9.58.0.0.00.00.00.	Transferência Obrigatória Decorrente da Lei Complementar n 176/2020	420.000,00	312.521,10	-107.478,90		65.852,40	378.373,50	- 41.626,50		
1.7.1.9.58.0.1.00.00.00.	Transferência Obrigatória Decorrente da Lei Complementar n 176/2020 - P	420.000,00	312.521,10	-107.478,90		65.852,40	378.373,50	- 41.626,50		
1.7.2.1.00.0.0.00.00.00.	Participação na Receita dos Estados e Distrito Federal	69.040.000,00	62.100.746,51	-6.939.253,49		11.669.192,61	73.769.939,12	4.729.939,12		
1.7.2.1.50.0.0.00.00.00.	Cota-Parte do ICMS - 7%	51.200.000,00	45.246.273,46	-5.953.726,54		10.317.236,56	55.563.510,02	4.363.510,02		
1.7.2.1.50.0.1.00.00.00.	Cota-Parte do ICMS - Principal	51.200.000,00	45.246.273,46	-5.953.726,54		10.317.236,56	55.563.510,02	4.363.510,02		9
1.7.2.1.51.0.0.00.00.00.	Cota-Parte do IPVA	17.600.000,00	16.626.538,98	-973.461,02		1.296.266,62	17.922.805,60	322.805,60		
1.7.2.1.51.0.1.00.00.00.	Cota-Parte do IPVA - Principal	17.600.000,00	16.626.538,98	-973.461,02		1.296.266,62	17.922.805,60	322.805,60		8
1.7.2.1.52.0.0.00.00.00.	Cota-Parte do IPI - Municípios	240.000,00	227.934,07	-12.065,93		55.689,44	283.623,51	43.623,51		
1.7.2.1.52.0.1.00.00.00.	Cota-Parte do IPI - Municípios - Principal	240.000,00	227.934,07	-12.065,93		55.689,44	283.623,51	43.623,51		25
							0,00			
1.9.0.0.00.0.0.00.00.00	Outras Receitas Correntes	4.871.000,00	774.740,21	-4.096.259,79		92.624,13	867.364,34	- 4.003.635,66		
1.9.1.1.01.0.1.01.00.00.	Multas Prevista Legislação específica	550.000,00	334.388,28	-215.611,72		42.303,00	376.691,28	- 173.308,72		
1.9.2.	Indenizações, Restituições e Ressarcimentos	4.321.000,00	440.351,93	-3.880.648,07		50.321,13	490.673,06	- 3.830.326,94		
	Total	**244.592.000,00**	**206.940.957,04**	- **37.651.042,96**		**46.680.801,26**	**253.621.758,30**	**9.029.758,30**		

Nota: A metodologia utilizada foi considerando a arrecadação de janeiro a outubro de 2025 e comparando com a arrecadação de janeiro a outubro de 2024, a taxa de incremento arrecadada a maior em 2025 foi aplicada nos valores arrecadados em novembro e dezembro de 2024 e considerada como arrecadaçao nos meses de novembro e dezembro de 2025

Cacoal, 21 de novembro de 2025

Nicácio de Souza Machado
Coordenador Geral de Contabilidade
Portaria nº 0361/PMC/2020



ESTADO DE RONDÔNIA

PREFEITURA MUNICIPAL DE CACOAL

RUA ANISIO SERRAO 2100 CENTRO (69)3907-4096 - CEP 76963-804

Balancete da Receita no Período de OUTUBRO DE 2025

Receita		Orçado	Atualizado	Arrecadado no Período	Arrecadado até o Período	Para Mais/Menos
1.0.0.0.00.0.0.00.00.00.00.00	Receitas Correntes	331.680.000,00	348.018.040,36	31.357.964,88	297.121.535,70	-50.896.504,66
1.1.0.0.00.0.0.00.00.00.00.00	Impostos, Taxas E Contribuições De Melhoria	112.411.000,00	112.411.000,00	9.987.939,75	94.368.173,58	-18.042.826,42
1.1.1.0.00.0.0.00.00.00.00.00	Impostos	85.690.000,00	85.690.000,00	8.676.138,52	82.823.852,85	-2.866.147,15
1.1.1.2.00.0.0.00.00.00.00.00	Impostos Sobre O Patrimônio	26.440.000,00	26.440.000,00	2.060.678,57	27.786.351,90	1.346.351,90
1.1.1.2.50.0.0.00.00.00.00.00	Imposto Sobre A Propriedade Predial E Territorial Urbana	19.380.000,00	19.380.000,00	1.069.172,65	19.759.964,21	379.964,21
1.1.1.2.50.0.1.00.00.00.00.00	Imposto Sobre A Propriedade Predial E Territorial Urbana - Principal	13.200.000,00	13.200.000,00	413.419,32	14.096.779,90	896.779,90
1.1.1.2.50.0.2.00.00.00.00.00	Imposto Sobre A Propriedade Predial E Territorial Urbana - Multas E Juros	180.000,00	180.000,00	23.166,27	91.478,93	-88.521,07
1.1.1.2.50.0.3.00.00.00.00.00	Imposto Sobre A Propriedade Predial E Territorial Urbana - Dívida Ativa	4.500.000,00	4.500.000,00	498.639,46	4.088.291,30	-411.708,70
1.1.1.2.50.0.4.00.00.00.00.00	Imposto Sobre A Propriedade Predial E Territorial Urbana - Dívida Ativa - Multas E Juros	1.500.000,00	1.500.000,00	133.947,60	1.483.414,08	-16.585,92
1.1.1.2.53.0.0.00.00.00.00.00	Impostos Sobre Transmissão "Inter Vivos" De Bens Imóveis E De Direitos Reais Sobre Imóveis	7.060.000,00	7.060.000,00	991.505,92	8.026.387,69	966.387,69
1.1.1.2.53.0.1.00.00.00.00.00	Imposto Sobre Transmissão Inter Vivos De Bens Imóveis E De Direitos Reais Sobre Imóveis - Principa	7.000.000,00	7.000.000,00	991.460,45	8.020.211,16	1.020.211,16
1.1.1.2.53.0.2.00.00.00.00.00	Imposto Sobre Transmissão Inter Vivos De Bens Imóveis E De Direitos Reais Sobre Imóveis - Multas E J	60.000,00	60.000,00	45,47	6.176,53	-53.823,47
1.1.1.3.00.0.0.00.00.00.00.00	Impostos Sobre A Renda E Proventos De Qualquer Natureza	20.600.000,00	20.600.000,00	2.257.861,07	17.188.357,54	-3.411.642,46
1.1.1.3.03.0.0.00.00.00.00.00	Imposto Sobre A Renda - Retido Na Fonte	20.600.000,00	20.600.000,00	2.257.861,07	17.188.357,54	-3.411.642,46
1.1.1.3.03.1.0.00.00.00.00.00	Imposto Sobre A Renda De Pessoa Física - Irpf	18.200.000,00	18.200.000,00	1.916.184,35	15.387.380,72	-2.812.619,28
1.1.1.3.03.1.1.00.00.00.00.00	Imposto Sobre A Renda - Retido Na Fonte - Trabalho - Principal	18.200.000,00	18.200.000,00	1.916.184,35	15.387.380,72	-2.812.619,28
1.1.1.3.03.4.0.00.00.00.00.00	Imposto Sobre A Renda - Retido Na Fonte - Outros Rendimentos	2.400.000,00	2.400.000,00	341.676,72	1.800.976,82	-599.023,18
1.1.1.3.03.4.1.00.00.00.00.00	Imposto Sobre A Renda - Retido Na Fonte - Outros Rendimentos - Principal	2.400.000,00	2.400.000,00	341.676,72	1.800.976,82	-599.023,18
1.1.1.4.00.0.0.00.00.00.00.00	Impostos Sobre A Produção E Circulação De Mercadorias E Serviços	38.650.000,00	38.650.000,00	4.357.598,88	37.849.143,41	-800.856,59
1.1.1.4.51.0.0.00.00.00.00.00	Impostos Sobre Serviços	38.650.000,00	38.650.000,00	4.357.598,88	37.849.143,41	-800.856,59
1.1.1.4.51.1.0.00.00.00.00.00	Imposto Sobre Serviços De Qualquer Natureza - Issqn	38.650.000,00	38.650.000,00	4.357.598,88	37.849.143,41	-800.856,59
1.1.1.4.51.1.1.00.00.00.00.00	Imposto Sobre Serviços De Qualquer Natureza - Principal	37.700.000,00	37.700.000,00	4.181.009,91	36.461.596,70	-1.238.403,30
1.1.1.4.51.1.2.00.00.00.00.00	Imposto Sobre Serviços De Qualquer Natureza - Multas E Juros	300.000,00	300.000,00	33.800,38	297.120,69	-2.879,31
1.1.1.4.51.1.3.00.00.00.00.00	Imposto Sobre Serviços De Qualquer Natureza - Dívida Ativa	350.000,00	350.000,00	92.713,92	716.062,36	366.062,36
1.1.1.4.51.1.4.00.00.00.00.00	Imposto Sobre Serviços De Qualquer Natureza - Dívida Ativa - Juros E Multas	300.000,00	300.000,00	50.074,67	374.363,66	74.363,66
1.1.2.0.00.0.0.00.00.00.00.00	Taxas	26.721.000,00	26.721.000,00	1.311.801,23	11.544.320,73	-15.176.679,27
1.1.2.1.00.0.0.00.00.00.00.00	Taxas Pelo Exercício Do Poder De Polícia	9.747.000,00	9.747.000,00	515.285,99	4.136.479,21	-5.610.520,79
1.1.2.1.04.0.0.00.00.00.00.00	Taxa de Controle e Fiscalização Ambiental	608.000,00	608.000,00	56.947,42	482.812,85	-125.187,15
1.1.2.1.04.0.1.00.00.00.00.00	Taxa de Controle e Fiscalização Ambiental - Principal	600.000,00	600.000,00	56.601,41	479.471,30	-120.528,70
1.1.2.1.04.0.2.00.00.00.00.00	Taxa De Controle E Fiscalização Ambiental - Multas E Juros	5.000,00	5.000,00	346,01	3.341,55	-1.658,45
1.1.2.1.04.0.3.00.00.00.00.00	Taxa De Controle E Fiscalização Ambiental - Dívida Ativa	2.000,00	2.000,00	0,00	0,00	-2.000,00
1.1.2.1.04.0.4.00.00.00.00.00	Taxa De Controle E Fiscalização Ambiental - Dívida Ativa - Multas E Juros	1.000,00	1.000,00	0,00	0,00	-1.000,00
1.1.2.1.50.0.0.00.00.00.00.00	Taxa De Fiscalização De Vigilância Sanitária	143.000,00	143.000,00	15.111,50	110.585,52	-32.414,48
1.1.2.1.50.0.1.00.00.00.00.00	Taxa De Fiscalização De Vigilância Sanitária - Principal	135.000,00	135.000,00	14.399,51	97.901,41	-37.098,59
1.1.2.1.50.0.2.00.00.00.00.00	Taxa de Fiscalização de Vigilância Sanitária - Juros e Multas	3.000,00	3.000,00	50,59	744,90	-2.255,10

Balancete da Receita no Período de OUTUBRO DE 2025

Receita		Orçado	Atualizado	Arrecadado no Período	Arrecadado até o Período	Para Mais/Menos
1.1.2.1.50.0.3.00.00.00.00.00	Taxa De Fiscalização De Vigilância Sanitária - Dívida Ativa	4.000,00	4.000,00	656,38	10.363,44	6.363,44
1.1.2.1.50.0.4.00.00.00.00.00	Taxa De Fiscalização De Vigilância Sanitária - Dívida Ativa - Juros E Multas	1.000,00	1.000,00	5,02	1.575,77	575,77
1.1.2.1.98.0.0.00.00.00.00.00	Taxas De Inspeção, Controle E Fiscalização - Outras	8.996.000,00	8.996.000,00	443.227,07	3.543.080,84	-5.452.919,16
1.1.2.1.98.0.1.00.00.00.00.00	Taxas De Inspeção, Controle E Fiscalização - Outras - Principal	8.020.000,00	8.020.000,00	421.538,31	3.187.745,35	-4.832.254,65
1.1.2.1.98.0.1.01.00.00.00.00	Taxa Licença Para Funcionamento De Estab. Comerciais, Indústrias E Prestadora Serviços-Principal	5.000.000,00	5.000.000,00	340.659,62	2.436.195,72	-2.563.804,28
1.1.2.1.98.0.1.04.00.00.00.00	Taxa de Funcionamento de Estabelecimentos em Horário Especial - Principal	20.000,00	20.000,00	1.687,44	13.137,93	-6.862,07
1.1.2.1.98.0.1.05.00.00.00.00	Taxa De Licença Para Execução De Obras - Principal	3.000.000,00	3.000.000,00	79.191,25	738.411,70	-2.261.588,30
1.1.2.1.98.0.2.00.00.00.00.00	Taxas de Inspeção, Controle e Fiscalização - Outras - Juros e Multas	202.000,00	202.000,00	3.703,30	49.333,59	-152.666,41
1.1.2.1.98.0.2.01.00.00.00.00	Taxa Licença para Funcionamento de Estab. Comerciais, Indústrias e Prestadora Serviços-JM	200.000,00	200.000,00	3.287,26	43.220,31	-156.779,69
1.1.2.1.98.0.2.04.00.00.00.00	Taxa De Funcionamento De Estabelecimentos Em Horário Especial - Juros E Multas	1.000,00	1.000,00	7,43	25,81	-974,19
1.1.2.1.98.0.2.05.00.00.00.00	Taxa De Licença Para Execução De Obras - Juros E Multas	1.000,00	1.000,00	408,61	6.087,47	5.087,47
1.1.2.1.98.0.3.00.00.00.00.00	Taxas De Inspeção, Controle E Fiscalização - Outras - Dívida Ativa	747.000,00	747.000,00	17.610,70	279.893,45	-467.106,55
1.1.2.1.98.0.3.01.00.00.00.00	Taxa Licença Para Funcionamento De Estab. Comerciais, Indústrias E Prestadora Serviços-Da	700.000,00	700.000,00	13.848,14	229.736,33	-470.263,67
1.1.2.1.98.0.3.04.00.00.00.00	Taxa De Funcionamento De Estabelecimentos Em Horário Especial - Dívida Ativa	1.000,00	1.000,00	0,00	160,85	-839,15
1.1.2.1.98.0.3.05.00.00.00.00	Taxa de Licença para Execução de Obras - Dívida Ativa	1.000,00	1.000,00	28,87	259,90	-740,10
1.1.2.1.98.0.3.06.00.00.00.00	Taxa De Autorização De Funcionamento De Transporte - Dívida Ativa	45.000,00	45.000,00	3.733,69	49.736,37	4.736,37
1.1.2.1.98.0.4.00.00.00.00.00	Taxas De Inspeção, Controle E Fiscalização - Outras - Dívida Ativa - Juros E Multas	27.000,00	27.000,00	374,76	26.108,45	-891,55
1.1.2.1.98.0.4.01.00.00.00.00	Taxa Licença Para Funcionamento De Estab. Comerciais, Indústrias E Prestadora Serviços-Da-Jm	25.000,00	25.000,00	374,76	24.751,32	-248,68
1.1.2.1.98.0.4.04.00.00.00.00	Taxa de Funcionamento de Estabelecimentos em Horário Especial - Dívida Ativa - Juros e Multas	1.000,00	1.000,00	0,00	58,39	-941,61
1.1.2.1.98.0.4.05.00.00.00.00	Taxa De Licença Para Execução De Obras - Dívida Ativa - Juros E Multas	1.000,00	1.000,00	0,00	2,96	-997,04
1.1.2.1.98.0.4.06.00.00.00.00	Taxa de Autorização de Funcionamento de Transporte - Dívida Ativa - Multas e Juros	0,00	0,00	0,00	1.295,78	1.295,78
1.1.2.2.00.0.0.00.00.00.00.00	**Taxas Pela Prestação De Serviços**	16.974.000,00	16.974.000,00	796.515,24	7.407.841,52	-9.566.158,48
1.1.2.2.98.0.0.00.00.00.00.00	Taxas Pela Prestação De Serviços - Outras	16.974.000,00	16.974.000,00	796.515,24	7.407.841,52	-9.566.158,48
1.1.2.2.98.0.1.00.00.00.00.00	Taxas Pela Prestação De Serviços - Outras - Principal	12.080.000,00	12.080.000,00	660.065,75	6.585.513,80	-5.494.486,20
1.1.2.2.98.0.1.01.00.00.00.00	Taxa De Serviços Cadastrais - Principal	1.450.000,00	1.450.000,00	52.616,93	329.262,75	-1.120.737,25
1.1.2.2.98.0.1.02.00.00.00.00	Taxa De Cemitério - Principal	30.000,00	30.000,00	0,00	2.800,22	-27.199,78
1.1.2.2.98.0.1.03.00.00.00.00	Taxa De Limpeza Pública - Principal	10.400.000,00	10.400.000,00	605.359,84	6.230.272,48	-4.169.727,52
1.1.2.2.98.0.1.99.00.00.00.00	Outras Taxas de Prestação de Serviços - Principal	200.000,00	200.000,00	2.088,98	23.178,35	-176.821,65
1.1.2.2.98.0.2.00.00.00.00.00	Taxas Pela Prestação De Serviços - Outras - Juros E Multas	52.000,00	52.000,00	4.738,65	45.981,34	-6.018,66
1.1.2.2.98.0.2.01.00.00.00.00	Taxa de Serviços Cadastrais - Juros e Multas	5.000,00	5.000,00	79,17	3.426,46	-1.573,54
1.1.2.2.98.0.2.02.00.00.00.00	Taxa De Cemitério - Juros E Multas	1.000,00	1.000,00	0,00	0,00	-1.000,00
1.1.2.2.98.0.2.03.00.00.00.00	Taxa De Limpeza Pública - Juros E Multas	1.000,00	1.000,00	1.306,69	5.015,00	4.015,00
1.1.2.2.98.0.2.99.00.00.00.00	Outras Taxas de Prestação de Serviços - Juros e Multas	45.000,00	45.000,00	3.352,79	37.539,88	-7.460,12
1.1.2.2.98.0.3.00.00.00.00.00	Taxas Pela Prestação De Serviços - Outras - Dívida Ativa	4.456.000,00	4.456.000,00	69.247,63	393.107,05	-4.062.892,95
1.1.2.2.98.0.3.01.00.00.00.00	Taxa de Serviços Cadastrais - Dívida Ativa	5.000,00	5.000,00	530,06	7.372,18	2.372,18

Balancete da Receita no Período de OUTUBRO DE 2025

Receita		Orçado	Atualizado	Arrecadado no Período	Arrecadado até o Período	Para Mais/Menos
1.1.2.2.98.0.3.03.00.00.00.00	Taxa De Limpeza Pública - Dívida Ativa	4.450.000,00	4.450.000,00	68.717,57	385.360,96	-4.064.639,04
1.1.2.2.98.0.3.99.00.00.00.00	Outras Taxas de Prestação de Serviços - Dívida Ativa	1.000,00	1.000,00	0,00	373,91	-626,09
1.1.2.2.98.0.4.00.00.00.00.00	Taxas Pela Prestação De Serviços - Outras - Dívida Ativa - Juros E Multas	386.000,00	386.000,00	62.463,21	383.239,33	-2.760,67
1.1.2.2.98.0.4.01.00.00.00.00	Taxa de Serviços Cadastrais - Dívida Ativa - Juros e Multas	1.000,00	1.000,00	0,00	167,06	-832,94
1.1.2.2.98.0.4.03.00.00.00.00	Taxa De Limpeza Pública - Dívida Ativa - Juros E Multas	50.000,00	50.000,00	2.017,15	99.597,03	49.597,03
1.1.2.2.98.0.4.99.00.00.00.00	Outras Taxas De Prestação De Serviços - Dívida Ativa - Juros E Multas	335.000,00	335.000,00	60.446,06	283.475,24	-51.524,76
1.2.0.00.0.0.00.00.00.00.00	Contribuições	8.905.000,00	8.905.000,00	775.588,52	7.663.179,31	-1.241.820,69
1.2.4.00.0.0.00.00.00.00.00	Contribuição Para O Custeio Do Serviço De Iluminação Pública	8.905.000,00	8.905.000,00	775.588,52	7.663.179,31	-1.241.820,69
1.2.4.1.00.0.0.00.00.00.00.00	Contribuição Para O Custeio Do Serviço De Iluminação Pública	8.905.000,00	8.905.000,00	775.588,52	7.663.179,31	-1.241.820,69
1.2.4.1.50.0.0.00.00.00.00.00	Contribuição Para O Custeio Do Serviço De Iluminação Pública	8.905.000,00	8.905.000,00	775.588,52	7.663.179,31	-1.241.820,69
1.2.4.1.50.0.1.00.00.00.00.00	Contribuição Para O Custeio Do Serviço De Iluminação Pública - Principal	8.000.000,00	8.000.000,00	632.581,71	6.687.480,38	-1.312.519,62
1.2.4.1.50.0.2.00.00.00.00.00	Contribuição Para O Custeio Do Serviço De Iluminação Pública - Juros E Multas	15.000,00	15.000,00	2.818,79	10.103,93	-4.896,07
1.2.4.1.50.0.3.00.00.00.00.00	Contribuição Para O Custeio Do Serviço De Iluminação Pública - Dívida Ativa	780.000,00	780.000,00	136.242,11	766.812,04	-13.187,96
1.2.4.1.50.0.4.00.00.00.00.00	Contribuição Para O Custeio Do Serviço De Iluminação Pública - Dívida Ativa - Juros E Multas	110.000,00	110.000,00	3.945,91	198.782,96	88.782,96
1.3.0.00.0.0.00.00.00.00.00	Receita Patrimonial	6.808.000,00	6.808.000,00	2.624.843,74	10.944.245,09	4.136.245,09
1.3.1.0.00.0.0.00.00.00.00.00	Exploração Do Patrimônio Imobiliário Do Estado	89.000,00	89.000,00	4.143,06	67.074,88	-21.925,12
1.3.1.1.00.0.0.00.00.00.00.00	Exploração Do Patrimônio Imobiliário Do Estado	89.000,00	89.000,00	4.143,06	67.074,88	-21.925,12
1.3.1.1.01.0.0.00.00.00.00.00	Aluguéis, Arrendamentos, Foros, Laudêmios, Tarifas De Ocupação	89.000,00	89.000,00	4.143,06	67.074,88	-21.925,12
1.3.1.1.01.1.0.00.00.00.00.00	Aluguéis E Arrendamentos	89.000,00	89.000,00	4.143,06	67.074,88	-21.925,12
1.3.1.1.01.1.1.00.00.00.00.00	Aluguéis E Arrendamentos - Principal	85.000,00	85.000,00	4.003,60	56.505,56	-28.494,44
1.3.1.1.01.1.1.01.00.00.00.00	Aluguéis E Arrendamentos - Principal	85.000,00	85.000,00	4.003,60	56.505,56	-28.494,44
1.3.1.1.01.1.2.00.00.00.00.00	Aluguéis E Arrendamentos - Multas E Juros	2.000,00	2.000,00	0,00	1.275,53	-724,47
1.3.1.1.01.1.2.01.00.00.00.00	Aluguéis E Arrendamentos - Juros E Multas	2.000,00	2.000,00	0,00	1.275,53	-724,47
1.3.1.1.01.1.3.00.00.00.00.00	Aluguéis E Arrendamentos - Dívida Ativa	1.000,00	1.000,00	139,46	8.421,78	7.421,78
1.3.1.1.01.1.3.01.00.00.00.00	Aluguéis E Arrendamentos - Dívida Ativa	1.000,00	1.000,00	139,46	8.421,78	7.421,78
1.3.1.1.01.1.4.00.00.00.00.00	Aluguéis E Arrendamentos - Dívida Ativa - Juros E Multas	1.000,00	1.000,00	0,00	872,01	-127,99
1.3.1.1.01.1.4.01.00.00.00.00	Aluguéis E Arrendamentos - Dívida Ativa - Juros E Multas	1.000,00	1.000,00	0,00	872,01	-127,99
1.3.2.0.00.0.0.00.00.00.00.00	Valores Mobiliários	6.466.000,00	6.466.000,00	860.382,57	8.763.547,78	2.297.547,78
1.3.2.1.00.0.0.00.00.00.00.00	Juros E Correções Monetárias	6.466.000,00	6.466.000,00	860.382,57	8.763.547,78	2.297.547,78
1.3.2.1.01.0.0.00.00.00.00.00	Remuneração De Depósitos Bancários	6.466.000,00	6.466.000,00	860.382,57	8.763.547,78	2.297.547,78
1.3.2.1.01.0.1.00.00.00.00.00	Remuneração De Depósitos Bancários - Principal	6.466.000,00	6.466.000,00	860.382,57	8.763.547,78	2.297.547,78
1.3.2.1.01.0.1.01.00.00.00.00	Remuneração De Depósitos Bancários - Fundeb	415.000,00	415.000,00	96.552,45	817.817,84	402.817,84
1.3.2.1.01.0.1.07.00.00.00.00	Remuneração De Depósitos Bancários - Mde 25%	150.000,00	150.000,00	6.123,77	72.117,06	-77.882,94
1.3.2.1.01.0.1.09.00.00.00.00	Remuneração De Depósitos Bancários - Salário Educação - Fnde	50.000,00	50.000,00	15.635,40	94.284,11	44.284,11
1.3.2.1.01.0.1.12.00.00.00.00	Remuneração De Depósitos Bancários - Cide	6.000,00	6.000,00	3.530,81	24.429,35	18.429,35

Balancete da Receita no Período de OUTUBRO DE 2025

Receita		Orçado	Atualizado	Arrecadado no Período	Arrecadado até o Período	Para Mais/Menos
1.3.2.1.01.0.1.15.00.00.00.00	Rendimentos de Depósitos Bancários - CONVÊNIOS - DEMAIS	3.300.000,00	3.300.000,00	606.943,05	5.874.156,50	2.574.156,50
1.3.2.1.01.0.1.24.00.00.00.00	Remuneração De Depósitos Bancários - Pnae	35.000,00	35.000,00	5.134,93	41.003,31	6.003,31
1.3.2.1.01.0.1.25.00.00.00.00	Remuneração De Depósitos Bancários - Pnat	10.000,00	10.000,00	3.959,14	28.452,96	18.452,96
1.3.2.1.01.0.1.99.00.00.00.00	Rendimentos de Depósitos Bancários - DEMAIS RENDIMENTOS NÃO VINCULADOS	2.500.000,00	2.500.000,00	122.503,02	1.811.286,65	-688.713,35
1.3.2.1.01.0.1.99.01.00.00.00	Rendimentos de Depósitos Bancários - DEMAIS RENDIMENTOS NÃO VINCULADOS - PMC	2.500.000,00	2.500.000,00	122.503,02	1.811.286,65	-688.713,35
1.3.3.0.00.0.0.00.00.00.00.00	Delegação De Serviços Públicos Mediante Concessão, Permissão, Autorização Ou Licença	23.000,00	23.000,00	702,33	19.749,41	-3.250,59
1.3.3.1.00.0.0.00.00.00.00.00	DELEGAÇÃO PARA A PRESTAÇÃO DE SERVIÇOS DE TRANSPORTE	23.000,00	23.000,00	702,33	19.749,41	-3.250,59
1.3.3.1.01.0.0.00.00.00.00.00	DELEGAÇÃO PARA A PRESTAÇÃO DE SERVIÇOS DE TRANSPORTE RODOVIÁRIO	23.000,00	23.000,00	702,33	19.749,41	-3.250,59
1.3.3.1.01.0.1.00.00.00.00.00	DELEGAÇÃO PARA PRESTAÇÃO DE SERVIÇOS DE TRANSPORTE - PRINCIPAL	20.000,00	20.000,00	589,52	18.816,46	-1.183,54
1.3.3.1.01.0.2.00.00.00.00.00	DELEGAÇÃO PARA PRESTAÇÃO DE SERVIÇOS DE TRANSPORTE - MULTAS E JUROS	1.000,00	1.000,00	112,81	883,45	-116,55
1.3.3.1.01.0.3.00.00.00.00.00	DELEGAÇÃO PARA PRESTAÇÃO DE SERVIÇOS DE TRANSPORTE - DÍVIDA ATIVA	1.000,00	1.000,00	0,00	46,84	-953,16
1.3.3.1.01.0.4.00.00.00.00.00	DELEGAÇÃO PARA PRESTAÇÃO DE SERVIÇOS DE TRANSPORTE - MULTA E JUROS DÍVIDA ATIV	1.000,00	1.000,00	0,00	2,66	-997,34
1.3.6.0.00.0.0.00.00.00.00.00	Cessão De Direitos	230.000,00	230.000,00	1.759.615,78	2.093.873,02	1.863.873,02
1.3.6.1.00.0.0.00.00.00.00.00	Cessão De Direitos	230.000,00	230.000,00	1.759.615,78	2.093.873,02	1.863.873,02
1.3.6.1.01.0.0.00.00.00.00.00	Cessão Do Direito De Operacionalização De Pagamentos	230.000,00	230.000,00	1.759.615,78	2.093.873,02	1.863.873,02
1.3.6.1.01.0.1.00.00.00.00.00	Cessão Do Direito De Operacionalização De Pagamentos - Principal	230.000,00	230.000,00	1.759.615,78	2.093.873,02	1.863.873,02
1.6.0.0.00.0.0.00.00.00.00.00	Receita De Serviços	501.000,00	501.000,00	21.605,91	151.699,75	-349.300,25
1.6.2.0.00.0.0.00.00.00.00.00	Serviços e Atividades Referentes à Navegação e ao Transporte	501.000,00	501.000,00	21.605,91	151.699,75	-349.300,25
1.6.2.1.00.0.0.00.00.00.00.00	Serviços e Atividades Referentes à Navegação e ao Transporte	501.000,00	501.000,00	21.605,91	151.699,75	-349.300,25
1.6.2.1.02.0.0.00.00.00.00.00	Serviços De Transporte De Passageiros Ou Mercadorias	501.000,00	501.000,00	21.605,91	151.699,75	-349.300,25
1.6.2.1.02.0.1.00.00.00.00.00	Serviços De Transporte De Passageiros Ou Mercadorias - Principal	500.000,00	500.000,00	21.605,91	151.699,75	-348.300,25
1.6.2.1.02.0.2.00.00.00.00.00	Serviços De Transporte De Passageiros Ou Mercadorias - Multas E Juros	1.000,00	1.000,00	0,00	0,00	-1.000,00
1.7.0.0.00.0.0.00.00.00.00.00	Transferências Correntes	197.955.000,00	214.293.040,36	17.837.950,65	182.838.752,78	-31.454.287,58
1.7.1.0.00.0.0.00.00.00.00.00	Transferências Da União E De Suas Entidades	62.775.000,00	66.072.475,86	5.343.426,34	56.671.353,17	-9.401.122,69
1.7.1.1.00.0.0.00.00.00.00.00	Transferências Decorrentes De Participação Na Receita Da União	58.000.000,00	58.000.000,00	4.311.334,13	49.767.795,52	-8.232.204,48
1.7.1.1.51.0.0.00.00.00.00.00	Cota-Parte Do Fundo De Participação Dos Municípios - Fpm	57.200.000,00	57.200.000,00	3.607.199,70	48.453.528,00	-8.746.472,00
1.7.1.1.51.1.0.00.00.00.00.00	Cota-Parte Do Fundo De Participação Dos Municípios - Cota Mensal	51.200.000,00	51.200.000,00	3.607.199,70	43.147.965,53	-8.052.034,47
1.7.1.1.51.1.1.00.00.00.00.00	Cota-Parte Do Fundo De Participação Dos Municípios - Fpm - Cota Mensal	51.200.000,00	51.200.000,00	3.607.199,70	43.147.965,53	-8.052.034,47
1.7.1.1.51.2.0.00.00.00.00.00	Cota-Parte do Fundo de Participação dos Municípios - Cotas Extraordinárias - Principal	6.000.000,00	6.000.000,00	0,00	5.305.562,47	-694.437,53
1.7.1.1.51.2.1.00.00.00.00.00	Cota-Parte do Fundo de Participação dos Municípios - Cotas Extraordinárias - Principal	6.000.000,00	6.000.000,00	0,00	5.305.562,47	-694.437,53
1.7.1.1.52.0.0.00.00.00.00.00	Cota-Parte Do Imposto Sobre A Propriedade Territorial Rural	800.000,00	800.000,00	704.134,43	1.314.267,52	514.267,52
1.7.1.1.52.0.1.00.00.00.00.00	Cota-Parte Do Imposto Sobre A Propriedade Territorial Rural - Itr	800.000,00	800.000,00	704.134,43	1.314.267,52	514.267,52
1.7.1.2.00.0.0.00.00.00.00.00	Transferências Das Compensações Financeiras Pela Exploração De Recursos Naturais	1.500.000,00	1.500.000,00	108.614,21	1.122.910,98	-377.089,02
1.7.1.2.51.0.0.00.00.00.00.00	Cota-Parte Da Compensação Financeira De Recursos Minerais - Cfem	100.000,00	100.000,00	4.036,67	58.678,74	-41.321,26
1.7.1.2.51.0.1.00.00.00.00.00	Cota-Parte Da Compensação Financeira De Recursos Minerais - Cfem	100.000,00	100.000,00	4.036,67	58.678,74	-41.321,26

Balancete da Receita no Período de OUTUBRO DE 2025

Receita		Orçado	Atualizado	Arrecadado no Período	Arrecadado até o Período	Para Mais/Menos
1.7.1.2.52.0.0.00.00.00.00.00	Cota-Parte Da Compensação Financeira Pela Produção De Petróleo	1.400.000,00	1.400.000,00	104.577,54	1.064.232,24	-335.767,76
1.7.1.2.52.4.0.00.00.00.00.00	Cota-Parte Do Fundo Especial Do Petróleo - Fep	1.400.000,00	1.400.000,00	104.577,54	1.064.232,24	-335.767,76
1.7.1.2.52.4.1.00.00.00.00.00	Cota-Parte Do Fundo Especial Do Petróleo Fep	1.400.000,00	1.400.000,00	104.577,54	1.064.232,24	-335.767,76
1.7.1.4.00.0.0.00.00.00.00.00	Transferências De Recursos Do Fundo Nacional Do Desenvolvimento Da Educação - Fnde	2.855.000,00	5.837.475,86	334.691,43	4.751.598,51	-1.085.877,35
1.7.1.4.50.0.0.00.00.00.00.00	Transferência Do Salário Educação	1.000.000,00	3.982.475,86	334.691,43	3.368.244,93	-614.230,93
1.7.1.4.50.0.1.00.00.00.00.00	Transferências Do Salário-Educação - Fnde	1.000.000,00	3.982.475,86	334.691,43	3.368.244,93	-614.230,93
1.7.1.4.52.0.0.00.00.00.00.00	Transferências Diretas Do Fnde Referentes Ao Programa Nacional De Alimentação Escolar - Pnae	1.465.000,00	1.465.000,00	0,00	1.067.189,50	-397.810,50
1.7.1.4.52.0.1.00.00.00.00.00	Transferências Diretas Do Fnde Referentes Ao Programa Nacional De Alimentação Escolar - Pnae	1.465.000,00	1.465.000,00	0,00	1.067.189,50	-397.810,50
1.7.1.4.53.0.0.00.00.00.00.00	Transferências Diretas Do Fnde Referentes Ao Programa De Apoio Ao Transporte Do Escolar - Pnat	390.000,00	390.000,00	0,00	316.164,08	-73.835,92
1.7.1.4.53.0.1.00.00.00.00.00	Transferências Diretas Do Fnde Referentes Ao Programa De Apoio Ao Transporte Do Escolar - Pnat	390.000,00	390.000,00	0,00	316.164,08	-73.835,92
1.7.1.5.00.0.0.00.00.00.00.00	Transferencia De Compl De Recursos Da Uniao Ao Fundeb	0,00	0,00	359.534,46	518.527,06	518.527,06
1.7.1.5.52.0.0.00.00.00.00.00	TRANSF DO FUNDEB - COMPLEMENTAÇÃO DA UNIÃO - VAAR	0,00	0,00	0,00	158.992,60	158.992,60
1.7.1.5.53.0.0.00.00.00.00.00	TRANSFERENCIA RECURSOS DO FUNDEB DEST À CRIAÇÃO DE MATRÍCULAS EM ETI	0,00	0,00	359.534,46	359.534,46	359.534,46
1.7.1.5.53.0.1.00.00.00.00.00	Transf.Recursos do Fundeb destinados à Criaçao de Matrículas em ETI	0,00	0,00	359.534,46	359.534,46	359.534,46
1.7.1.7.00.0.0.00.00.00.00.00	Transferências De Convênios Da União E De Suas Entidades	0,00	315.000,00	0,00	0,00	-315.000,00
1.7.1.7.52.0.0.00.00.00.00.00	Transferências De Convênios Da União Destinadas A Programas De Assistência Social	0,00	315.000,00	0,00	0,00	-315.000,00
1.7.1.7.52.0.1.00.00.00.00.00	Transferências De Convênios Da União Destinadas A Programas De Assistência Social	0,00	315.000,00	0,00	0,00	-315.000,00
1.7.1.9.00.0.0.00.00.00.00.00	Outras Transferências De Recursos Da União E De Suas Entidades	420.000,00	420.000,00	229.252,11	510.521,10	90.521,10
1.7.1.9.57.0.0.00.00.00.00.00	TRANSFERÊNCIA ESPECIAL DA UNIÃO	0,00	0,00	198.000,00	198.000,00	198.000,00
1.7.1.9.58.0.0.00.00.00.00.00	Transferência Obrigatória Decorrente Da Lei Complementar N 176/2020	420.000,00	420.000,00	31.252,11	312.521,10	-107.478,90
1.7.1.9.58.0.1.00.00.00.00.00	Transferência Obrigatória Decorrente Da Lei Complementar N 176/2020 - Principal	420.000,00	420.000,00	31.252,11	312.521,10	-107.478,90
1.7.2.0.00.0.0.00.00.00.00.00	Transferências Dos Estados E Do Distrito Federal E De Suas Entidades	75.180.000,00	78.226.497,07	6.562.397,50	68.001.796,40	-10.224.700,67
1.7.2.1.00.0.0.00.00.00.00.00	Participação Na Receita Dos Estados E Distrito Federal	69.180.000,00	71.180.000,00	5.384.581,68	62.259.832,96	-8.920.167,04
1.7.2.1.50.0.0.00.00.00.00.00	Cota-Parte Do Icms	51.200.000,00	53.200.000,00	4.259.129,56	45.246.273,46	-7.953.726,54
1.7.2.1.50.0.1.00.00.00.00.00	Cota-Parte Do Icms - Principal	51.200.000,00	53.200.000,00	4.259.129,56	45.246.273,46	-7.953.726,54
1.7.2.1.51.0.0.00.00.00.00.00	Cota-Parte Do Ipva	17.600.000,00	17.600.000,00	1.057.051,71	16.626.538,98	-973.461,02
1.7.2.1.51.0.1.00.00.00.00.00	Cota-Parte Do Ipva - Principal	17.600.000,00	17.600.000,00	1.057.051,71	16.626.538,98	-973.461,02
1.7.2.1.52.0.0.00.00.00.00.00	Cota-Parte Do Ipi - Municípios	240.000,00	240.000,00	25.353,15	227.934,07	-12.065,93
1.7.2.1.52.0.1.00.00.00.00.00	Cota-Parte Do Ipi - Municípios - Principal	240.000,00	240.000,00	25.353,15	227.934,07	-12.065,93
1.7.2.1.53.0.0.00.00.00.00.00	Cota-Parte Da Contribuição De Intervenção No Domínio Econômico	140.000,00	140.000,00	43.047,26	159.086,45	19.086,45
1.7.2.1.53.0.1.00.00.00.00.00	Cota-Parte Da Contribuição De Intervenção No Domínio Econômico	140.000,00	140.000,00	43.047,26	159.086,45	19.086,45
1.7.2.4.00.0.0.00.00.00.00.00	Transferências De Convênios Dos Estados E Df E De Suas Entidades	6.000.000,00	7.046.497,07	1.177.815,82	5.741.963,44	-1.304.533,63
1.7.2.4.51.0.0.00.00.00.00.00	Transferências De Convênio Dos Estados Destinadas A Programas De Educação	6.000.000,00	6.000.000,00	1.101.315,82	4.465.263,19	-1.534.736,81
1.7.2.4.51.0.1.00.00.00.00.00	Transferências De Convênio Dos Estados Destinadas A Programas De Educação	6.000.000,00	6.000.000,00	1.101.315,82	4.465.263,19	-1.534.736,81
1.7.2.4.99.0.0.00.00.00.00.00	Outras Transferências De Convênio Dos Estados	0,00	1.046.497,07	76.500,00	1.276.700,25	230.203,18

Balancete da Receita no Período de OUTUBRO DE 2025

Receita		Orçado	Atualizado	Arrecadado no Período	Arrecadado até o Período	Para Mais/Menos
1.7.2.4.99.0.1.00.00.00.00.00	Outras Transferências De Convênio Dos Estados - Principal	0,00	1.046.497,07	76.500,00	1.276.700,25	230.203,18
1.7.5.0.00.0.0.00.00.00.00.00	Transferências De Outras Instituições Públicas	60.000.000,00	69.994.067,43	5.932.126,81	58.165.603,21	-11.828.464,22
1.7.5.1.00.0.0.00.00.00.00.00	Transferências De Recursos Do Fundo De Manutenção E Desenvolvimento Da Educação Básica E De Valoriza	60.000.000,00	69.994.067,43	5.929.545,58	58.137.208,16	-11.856.859,27
1.7.5.1.50.0.0.00.00.00.00.00	Transferências De Recursos Do Fundo De Manutenção E Desenvolvimento Da Educação Básica E De Valoriza	60.000.000,00	69.994.067,43	5.929.545,58	58.137.208,16	-11.856.859,27
1.7.5.1.50.0.1.00.00.00.00.00	Fundeb	60.000.000,00	69.994.067,43	5.929.545,58	58.137.208,16	-11.856.859,27
1.7.5.1.50.0.1.01.00.00.00.00	Fundeb Fpe	24.900.000,00	24.900.000,00	1.694.558,19	20.288.234,79	-4.611.765,21
1.7.5.1.50.0.1.02.00.00.00.00	Fundeb Fpm	3.240.000,00	6.720.067,43	525.999,35	6.291.806,47	-428.260,96
1.7.5.1.50.0.1.03.00.00.00.00	Fundeb Icms	28.500.000,00	33.390.000,00	3.407.768,55	28.598.327,55	-4.791.672,45
1.7.5.1.50.0.1.04.00.00.00.00	Fundeb Ipi-Exp	240.000,00	240.000,00	15.405,58	146.817,72	-93.182,28
1.7.5.1.50.0.1.05.00.00.00.00	Fundeb Ipva	3.000.000,00	4.624.000,00	194.729,46	2.550.879,93	-2.073.120,07
1.7.5.1.50.0.1.06.00.00.00.00	Fundeb Itcmd	60.000,00	60.000,00	22.472,02	148.170,47	88.170,47
1.7.5.1.50.0.1.08.00.00.00.00	Fundeb Itr	60.000,00	60.000,00	68.612,43	112.971,23	52.971,23
1.7.5.9.00.0.0.00.00.00.00.00	Demais Transferências De Outras Instituições Públicas	0,00	0,00	2.581,23	28.395,05	28.395,05
1.7.5.9.99.0.0.00.00.00.00.00	Demais Transferências De Outras Instituições Públicas	0,00	0,00	2.581,23	28.395,05	28.395,05
1.7.5.9.99.0.1.00.00.00.00.00	Demais Transferências De Outras Instituições Públicas - Principal	0,00	0,00	2.581,23	28.395,05	28.395,05
1.9.0.0.00.0.0.00.00.00.00.00	Outras Receitas Correntes	5.100.000,00	5.100.000,00	110.036,31	1.155.485,19	-3.944.514,81
1.9.1.0.00.0.0.00.00.00.00.00	Multas Administrativas, Contratuais E Judiciais	779.000,00	779.000,00	63.093,63	713.582,39	-65.417,61
1.9.1.1.00.0.0.00.00.00.00.00	Multas Administrativas, Contratuais E Judiciais	779.000,00	779.000,00	63.093,63	713.582,39	-65.417,61
1.9.1.1.01.0.0.00.00.00.00.00	Multas Previstas Em Legislação Específica	733.000,00	733.000,00	46.604,30	518.380,45	-214.619,55
1.9.1.1.01.0.1.00.00.00.00.00	Multas Previstas Em Legislação Específica	640.000,00	640.000,00	35.052,12	429.709,01	-210.290,99
1.9.1.1.01.0.1.01.00.00.00.00	Multas Previstas Em Legislação Específica - Principal	550.000,00	550.000,00	28.610,23	334.388,28	-215.611,72
1.9.1.1.01.0.1.03.00.00.00.00	Multas Previstas Em Legislação Específica - Multas E Autos De Infração - Vigilância Sanitária	90.000,00	90.000,00	6.441,89	95.320,73	5.320,73
1.9.1.1.01.0.2.00.00.00.00.00	Multas Previstas em Legislação Específica - Multas e Juros	3.000,00	3.000,00	6,30	1.112,65	-1.887,35
1.9.1.1.01.0.3.00.00.00.00.00	Multas Previstas Em Legislação Específica - Dívida Ativa	50.000,00	50.000,00	6.222,76	51.078,96	1.078,96
1.9.1.1.01.0.4.00.00.00.00.00	Multas Previstas Em Legislação Específica - Dívida Ativa - Multas E Juros	40.000,00	40.000,00	5.323,12	36.479,83	-3.520,17
1.9.1.1.06.0.0.00.00.00.00.00	Multas Por Danos Ambientais	46.000,00	46.000,00	16.489,33	195.201,94	149.201,94
1.9.1.1.06.1.0.00.00.00.00.00	Multas Administrativas Por Danos Ambientais	46.000,00	46.000,00	16.489,33	195.201,94	149.201,94
1.9.1.1.06.1.1.00.00.00.00.00	Multas Administrativas por Danos Ambientais - Principal	10.000,00	10.000,00	3.684,50	132.925,05	122.925,05
1.9.1.1.06.1.2.00.00.00.00.00	Multas Administrativas Por Danos Ambientais - Multas E Juros	1.000,00	1.000,00	0,00	633,41	-366,59
1.9.1.1.06.1.3.00.00.00.00.00	Multas Administrativas Por Danos Ambientais - Dívida Ativa	30.000,00	30.000,00	12.519,43	55.079,94	25.079,94
1.9.1.1.06.1.4.00.00.00.00.00	Multas Administrativas Por Danos Ambientais - Dívida Ativa - Multas E Juros	5.000,00	5.000,00	285,40	6.563,54	1.563,54
1.9.1.1.09.0.0.00.00.00.00.00	Multas e Juros Previstos em Contratos	0,00	0,00	0,00	0,00	0,00
1.9.1.1.09.0.1.00.00.00.00.00	Multas e Juros Previstos em Contratos - Principal	0,00	0,00	0,00	0,00	0,00
1.9.1.1.09.0.2.00.00.00.00.00	Multas e Juros Previstos em Contratos - Multas e Juros	0,00	0,00	0,00	0,00	0,00
1.9.1.1.09.0.3.00.00.00.00.00	Multas e Juros Previstos em Contratos - Dívida Ativa	0,00	0,00	0,00	0,00	0,00

Balancete da Receita no Período de OUTUBRO DE 2025

Receita		Orçado	Atualizado	Arrecadado no Período	Arrecadado até o Período	Para Mais/Menos
1.9.1.1.09.0.4.00.00.00.00.00	Multas e Juros Previstos em Contratos - Dívida Ativa - Multas e Juros	0,00	0,00	0,00	0,00	0,00
1.9.2.0.00.0.0.00.00.00.00.00	Indenizações, Restituições e Ressarcimentos	4.321.000,00	4.321.000,00	46.942,68	440.351,93	-3.880.648,07
1.9.2.1.00.0.0.00.00.00.00.00	Indenizações	0,00	0,00	800,00	6.400,00	6.400,00
1.9.2.1.99.0.0.00.00.00.00.00	Outras Indenizações	0,00	0,00	800,00	6.400,00	6.400,00
1.9.2.1.99.0.1.00.00.00.00.00	Outras Indenizações - Principal	0,00	0,00	0,00	0,00	0,00
1.9.2.1.99.0.2.00.00.00.00.00	Outras Indenizações - Multas E Juros	0,00	0,00	0,00	0,00	0,00
1.9.2.1.99.0.3.00.00.00.00.00	Outras Indenizações - Dívida Ativa	0,00	0,00	800,00	6.400,00	6.400,00
1.9.2.1.99.0.4.00.00.00.00.00	Outras Indenizações - Dívida Ativa - Multas E Juros	0,00	0,00	0,00	0,00	0,00
1.9.2.2.00.0.0.00.00.00.00.00	Restituições	4.321.000,00	4.321.000,00	5.801,59	170.043,49	-4.150.956,51
1.9.2.2.06.0.0.00.00.00.00.00	Restituição De Despesas De Exercícios Anteriores	1.000,00	1.000,00	0,00	0,00	-1.000,00
1.9.2.2.06.1.0.00.00.00.00.00	Restituição De Despesas De Exercícios Anteriores - Fontes Primárias	1.000,00	1.000,00	0,00	0,00	-1.000,00
1.9.2.2.06.1.1.00.00.00.00.00	Restituição De Despesas De Exercícios Anteriores - Fontes Primárias - Principal	1.000,00	1.000,00	0,00	0,00	-1.000,00
1.9.2.2.99.0.0.00.00.00.00.00	Outras Restituições	4.320.000,00	4.320.000,00	5.801,59	170.043,49	-4.149.956,51
1.9.2.2.99.0.1.00.00.00.00.00	Outras Restituições - Principal	3.300.000,00	3.300.000,00	2.685,49	140.548,06	-3.159.451,94
1.9.2.2.99.0.2.00.00.00.00.00	Outras Restituições - Multas e Juros	1.000,00	1.000,00	18,55	50,70	-949,30
1.9.2.2.99.0.3.00.00.00.00.00	Outras Restituições - Dívida Ativa	1.018.000,00	1.018.000,00	3.059,55	27.901,62	-990.098,38
1.9.2.2.99.0.4.00.00.00.00.00	Outras Restituições - Dívida Ativa - Multas E Juros	1.000,00	1.000,00	38,00	1.543,11	543,11
1.9.2.3.00.0.0.00.00.00.00.00	Ressarcimentos	0,00	0,00	40.341,09	263.908,44	263.908,44
1.9.2.3.99.0.0.00.00.00.00.00	Outros Ressarcimentos	0,00	0,00	40.341,09	263.908,44	263.908,44
1.9.3.0.00.0.0.00.00.00.00.00	Bens, Direitos E Valores Incorporados Ao Patrimônio Público	0,00	0,00	0,00	1.550,87	1.550,87
1.9.3.1.00.0.0.00.00.00.00.00	Bens, Direitos E Valores Incorporados Ao Patrimônio Público	0,00	0,00	0,00	1.550,87	1.550,87
1.9.3.1.05.0.0.00.00.00.00.00	Receitas Reconhecidas Por Força De Decisões Judiciais E De Tribunais Administrativos	0,00	0,00	0,00	1.550,87	1.550,87
1.9.3.1.05.0.1.00.00.00.00.00	Receitas Reconhecidas Por Força De Decisões Judiciais E De Tribunais Administrativos - Principal	0,00	0,00	0,00	1.550,87	1.550,87
2.0.0.0.00.0.0.00.00.00.00.00	Receitas De Capital	21.364.000,00	40.231.496,56	4.911.868,40	22.134.743,27	-18.096.753,29
2.1.0.0.00.0.0.00.00.00.00.00	Operações De Crédito	5.010.000,00	5.010.000,00	0,00	0,00	-5.010.000,00
2.1.1.0.00.0.0.00.00.00.00.00	Operações De Crédito - Mercado Interno	5.010.000,00	5.010.000,00	0,00	0,00	-5.010.000,00
2.1.1.9.00.0.0.00.00.00.00.00	Outras Operações De Crédito - Mercado Interno	5.010.000,00	5.010.000,00	0,00	0,00	-5.010.000,00
2.1.1.9.99.0.0.00.00.00.00.00	Outras Operações De Crédito - Mercado Interno	5.010.000,00	5.010.000,00	0,00	0,00	-5.010.000,00
2.1.1.9.99.0.1.00.00.00.00.00	Outras Operações De Crédito - Mercado Interno	5.010.000,00	5.010.000,00	0,00	0,00	-5.010.000,00
2.4.0.0.00.0.0.00.00.00.00.00	Transferências De Capital	16.354.000,00	35.221.496,56	4.911.868,40	22.134.743,27	-13.086.753,29
2.4.1.0.00.0.0.00.00.00.00.00	Transferências Da União E De Suas Entidades	2.970.000,00	14.162.496,56	1.939.323,80	7.508.852,59	-6.653.643,97
2.4.1.2.00.0.0.00.00.00.00.00	Transferências De Recursos Do Fundo Nacional Do Desenvolvimento Da Educação - Fnde	0,00	6.865.477,56	1.939.323,80	3.248.031,45	-3.617.446,11
2.4.1.2.50.0.0.00.00.00.00.00	Transferências De Recursos Destinados A Programas De Educação	0,00	6.865.477,56	1.939.323,80	3.248.031,45	-3.617.446,11
2.4.1.2.50.9.0.00.00.00.00.00	Outras Transferências Destinadas A Programas De Educação	0,00	6.865.477,56	1.939.323,80	3.248.031,45	-3.617.446,11
2.4.1.2.50.9.1.00.00.00.00.00	Outras Transferências Destinadas A Programas De Educação	0,00	6.865.477,56	1.939.323,80	3.248.031,45	-3.617.446,11

Balancete da Receita no Período de OUTUBRO DE 2025

Receita		Orçado	Atualizado	Arrecadado no Período	Arrecadado até o Período	Para Mais/Menos
2.4.1.4.00.0.0.00.00.00.00.00	Transferências De Convênios Da União E De Suas Entidades	768.000,00	5.095.019,00	0,00	2.237.230,77	-2.857.788,23
2.4.1.4.51.0.0.00.00.00.00.00	Transferências De Convênio Da União Destinadas A Programas De Educação	768.000,00	768.000,00	0,00	768.000,00	0,00
2.4.1.4.51.0.1.00.00.00.00.00	Transferências De Convênio Da União Destinadas A Programas De Educação	768.000,00	768.000,00	0,00	768.000,00	0,00
2.4.1.4.99.0.0.00.00.00.00.00	Outras Transferências De Convênios Da União E De Suas Entidades	0,00	4.327.019,00	0,00	1.469.230,77	-2.857.788,23
2.4.1.4.99.0.1.00.00.00.00.00	Outras Transferências De Convênios Da União E De Suas Entidades	0,00	4.327.019,00	0,00	1.469.230,77	-2.857.788,23
2.4.1.9.00.0.0.00.00.00.00.00	Outras Transferências De Recursos Da União E De Suas Entidades	2.202.000,00	2.202.000,00	0,00	2.023.590,37	-178.409,63
2.4.1.9.99.0.0.00.00.00.00.00	Outras Transferências De Recursos Da União E Suas Entidades	2.202.000,00	2.202.000,00	0,00	2.023.590,37	-178.409,63
2.4.1.9.99.0.1.00.00.00.00.00	Outras Transferências De Recursos Da União E Suas Entidades - Livre	2.202.000,00	2.202.000,00	0,00	2.023.590,37	-178.409,63
2.4.2.0.00.0.0.00.00.00.00.00	Transferências Dos Estados E Do Distrito Federal E De Suas Entidades	13.384.000,00	21.059.000,00	2.972.544,60	14.625.890,68	-6.433.109,32
2.4.2.2.00.0.0.00.00.00.00.00	Transferências De Convênios Dos Estados E Df E De Suas Entidades	3.252.000,00	10.777.000,00	2.974.647,36	14.477.993,44	3.700.993,44
2.4.2.2.51.0.0.00.00.00.00.00	Transferências De Convênios Dos Estados Destinadas A Programas De Educação	1.715.000,00	9.140.000,00	283.000,00	7.828.000,00	-1.312.000,00
2.4.2.2.51.0.1.00.00.00.00.00	Transferências De Convênios Dos Estados Destinadas A Programas De Educação	1.715.000,00	9.140.000,00	283.000,00	7.828.000,00	-1.312.000,00
2.4.2.2.54.0.0.00.00.00.00.00	Transferências De Convênios Dos Estados Destinadas A Programas De Infra-Estrutura Em Transporte	1.537.000,00	1.537.000,00	2.691.647,36	5.949.993,44	4.412.993,44
2.4.2.2.54.0.1.00.00.00.00.00	Transferências De Convênios Dos Estados Destinadas A Programas De Infra-Estrutura Em Transporte	1.537.000,00	1.537.000,00	2.691.647,36	5.949.993,44	4.412.993,44
2.4.2.2.99.0.0.00.00.00.00.00	Outras Transferências de Recursos dos Estados	0,00	100.000,00	0,00	700.000,00	600.000,00
2.4.2.2.99.0.1.00.00.00.00.00	Outras Transferências de Recursos dos Estados - Principal	0,00	100.000,00	0,00	700.000,00	600.000,00
2.4.2.9.00.0.0.00.00.00.00.00	Outras Transferências De Recursos Dos Estados	10.132.000,00	10.282.000,00	-2.102,76	147.897,24	-10.134.102,76
2.4.2.9.99.0.0.00.00.00.00.00	Outras Transferências De Recursos Dos Estados	10.132.000,00	10.282.000,00	-2.102,76	147.897,24	-10.134.102,76
2.4.2.9.99.0.1.00.00.00.00.00	Outras Transferências De Recursos Dos Estados	10.132.000,00	10.282.000,00	-2.102,76	147.897,24	-10.134.102,76
	Total:	353.044.000,00	388.249.536,92	36.269.833,28	319.256.278,97	-68.993.257,95



ESTADO DE RONDÔNIA

PREFEITURA MUNICIPAL DE CACOAL

RUA ANISIO SERRAO 2100 CENTRO (69)3907-4096 - CEP 76963-804

Balancete da Receita no Período de OUTUBRO DE 2024

Receita		Orçado	Atualizado	Arrecadado no Período	Arrecadado até o Período	Para Mais/Menos
1.0.0.0.00.0.0.00.00.00.00.00	RECEITAS CORRENTES	283.439.000,00	294.063.468,47	28.578.976,19	262.372.120,86	-31.691.347,61
1.1.0.0.00.0.0.00.00.00.00.00	IMPOSTOS, TAXAS E CONTRIBUIÇÕES DE MELHORIA	89.004.000,00	92.004.000,00	7.948.113,80	80.213.322,80	-11.790.677,20
1.1.1.0.00.0.0.00.00.00.00.00	IMPOSTOS	76.460.000,00	79.460.000,00	6.845.975,97	69.412.212,05	-10.047.787,95
1.1.1.2.00.0.0.00.00.00.00.00	IMPOSTOS SOBRE O PATRIMÔNIO	26.990.000,00	26.990.000,00	1.377.969,29	22.761.433,31	-4.228.566,69
1.1.1.2.50.0.0.00.00.00.00.00	IMPOSTO SOBRE A PROPRIEDADE PREDIAL E TERRITORIAL URBANA	19.070.000,00	19.070.000,00	798.134,29	17.278.406,23	-1.791.593,77
1.1.1.2.50.0.1.00.00.00.00.00	IMPOSTO SOBRE A PROPRIEDADE PREDIAL E TERRITORIAL URBANA - PRINCIPAL	12.700.000,00	12.700.000,00	360.751,00	12.550.851,65	-149.148,35
1.1.1.2.50.0.2.00.00.00.00.00	IMPOSTO SOBRE A PROPRIEDADE PREDIAL E TERRITORIAL URBANA - MULTAS E JUROS	170.000,00	170.000,00	19.152,86	80.389,05	-89.610,95
1.1.1.2.50.0.3.00.00.00.00.00	IMPOSTO SOBRE A PROPRIEDADE PREDIAL E TERRITORIAL URBANA - DÍVIDA ATIVA	4.500.000,00	4.500.000,00	282.319,28	3.440.604,50	-1.059.395,50
1.1.1.2.50.0.4.00.00.00.00.00	IMPOSTO SOBRE A PROPRIEDADE PREDIAL E TERRITORIAL URBANA - DÍVIDA ATIVA - MULTAS	1.700.000,00	1.700.000,00	135.911,15	1.206.561,03	-493.438,97
1.1.1.2.53.0.0.00.00.00.00.00	IMPOSTOS SOBRE TRANSMISSÃO "INTER VIVOS" DE BENS IMÓVEIS E DE DIREITOS REAIS SOBR	7.920.000,00	7.920.000,00	579.835,00	5.483.027,08	-2.436.972,92
1.1.1.2.53.0.1.00.00.00.00.00	IMPOSTO SOBRE TRANSMISSÃO INTER VIVOS DE BENS IMÓVEIS E DE DIREITOS REAIS SOBRE I	7.800.000,00	7.800.000,00	579.835,00	5.447.528,94	-2.352.471,06
1.1.1.2.53.0.2.00.00.00.00.00	IMPOSTO SOBRE TRANSMISSÃO INTER VIVOS DE BENS IMÓVEIS E DE DIREITOS REAIS SOBRE I	120.000,00	120.000,00	0,00	35.498,14	-84.501,86
1.1.1.3.00.0.0.00.00.00.00.00	IMPOSTOS SOBRE A RENDA E PROVENTOS DE QUALQUER NATUREZA	12.800.000,00	15.800.000,00	1.714.642,60	13.748.696,99	-2.051.303,01
1.1.1.3.03.0.0.00.00.00.00.00	IMPOSTO SOBRE A RENDA - RETIDO NA FONTE	12.800.000,00	15.800.000,00	1.714.642,60	13.748.696,99	-2.051.303,01
1.1.1.3.03.1.0.00.00.00.00.00	IMPOSTO SOBRE A RENDA DE PESSOA FÍSICA - IRPF	12.800.000,00	14.800.000,00	1.495.078,58	11.988.383,66	-2.811.616,34
1.1.1.3.03.1.1.00.00.00.00.00	IMPOSTO SOBRE A RENDA - RETIDO NA FONTE - TRABALHO - PRINCIPAL	12.800.000,00	14.800.000,00	1.495.078,58	11.988.383,66	-2.811.616,34
1.1.1.3.03.4.0.00.00.00.00.00	IMPOSTO SOBRE A RENDA - RETIDO NA FONTE - OUTROS RENDIMENTOS	0,00	1.000.000,00	219.564,02	1.760.313,33	760.313,33
1.1.1.3.03.4.1.00.00.00.00.00	IMPOSTO SOBRE A RENDA - RETIDO NA FONTE - OUTROS RENDIMENTOS - PRINCIPAL	0,00	1.000.000,00	219.564,02	1.760.313,33	760.313,33
1.1.1.4.00.0.0.00.00.00.00.00	IMPOSTOS SOBRE A PRODUÇÃO E CIRCULAÇÃO DE MERCADORIAS E SERVIÇOS	36.670.000,00	36.670.000,00	3.753.364,08	32.902.081,75	-3.767.918,25
1.1.1.4.51.0.0.00.00.00.00.00	IMPOSTOS SOBRE SERVIÇOS	36.670.000,00	36.670.000,00	3.753.364,08	32.902.081,75	-3.767.918,25
1.1.1.4.51.1.0.00.00.00.00.00	IMPOSTO SOBRE SERVIÇOS DE QUALQUER NATUREZA - ISSQN	36.670.000,00	36.670.000,00	3.753.364,08	32.902.081,75	-3.767.918,25
1.1.1.4.51.1.1.00.00.00.00.00	IMPOSTO SOBRE SERVIÇOS DE QUALQUER NATUREZA - PRINCIPAL	35.500.000,00	35.500.000,00	3.662.448,39	32.139.698,97	-3.360.301,03
1.1.1.4.51.1.2.00.00.00.00.00	IMPOSTO SOBRE SERVIÇOS DE QUALQUER NATUREZA - MULTAS E JUROS	240.000,00	240.000,00	31.798,12	273.865,05	33.865,05
1.1.1.4.51.1.3.00.00.00.00.00	IMPOSTO SOBRE SERVIÇOS DE QUALQUER NATUREZA - DÍVIDA ATIVA	580.000,00	580.000,00	34.045,54	276.060,68	-303.939,32
1.1.1.4.51.1.4.00.00.00.00.00	IMPOSTO SOBRE SERVIÇOS DE QUALQUER NATUREZA - DÍVIDA ATIVA - JUROS E MULTAS	350.000,00	350.000,00	25.072,03	212.457,05	-137.542,95
1.1.2.0.00.0.0.00.00.00.00.00	TAXAS	12.544.000,00	12.544.000,00	1.102.137,83	10.801.110,75	-1.742.889,25
1.1.2.1.00.0.0.00.00.00.00.00	TAXAS PELO EXERCÍCIO DO PODER DE POLÍCIA	4.249.000,00	4.249.000,00	413.640,78	4.158.285,12	-90.714,88
1.1.2.1.04.0.0.00.00.00.00.00	TAXA DE CONTROLE E FISCALIZAÇÃO AMBIENTAL	607.000,00	607.000,00	43.767,17	439.107,33	-167.892,67
1.1.2.1.04.0.1.00.00.00.00.00	TAXA DE CONTROLE E FISCALIZAÇÃO AMBIENTAL - PRINCIPAL	600.000,00	600.000,00	43.009,54	432.417,50	-167.582,50
1.1.2.1.04.0.2.00.00.00.00.00	TAXA DE CONTROLE E FISCALIZAÇÃO AMBIENTAL - MULTAS E JUROS	5.000,00	5.000,00	757,63	6.689,83	1.689,83
1.1.2.1.04.0.3.00.00.00.00.00	TAXA DE CONTROLE E FISCALIZAÇÃO AMBIENTAL - DÍVIDA ATIVA	1.000,00	1.000,00	0,00	0,00	-1.000,00
1.1.2.1.04.0.4.00.00.00.00.00	TAXA DE CONTROLE E FISCALIZAÇÃO AMBIENTAL - DÍVIDA ATIVA - MULTAS E JUROS	1.000,00	1.000,00	0,00	0,00	-1.000,00
1.1.2.1.50.0.0.00.00.00.00.00	TAXA DE FISCALIZAÇÃO DE VIGILÂNCIA SANITÁRIA	158.000,00	158.000,00	12.321,36	112.016,29	-45.983,71
1.1.2.1.50.0.1.00.00.00.00.00	TAXA DE FISCALIZAÇÃO DE VIGILÂNCIA SANITÁRIA - PRINCIPAL	150.000,00	150.000,00	12.111,43	104.361,53	-45.638,47
1.1.2.1.50.0.2.00.00.00.00.00	TAXA DE FISCALIZAÇÃO DE VIGILÂNCIA SANITÁRIA - JUROS E MULTAS	3.000,00	3.000,00	0,00	2.095,18	-904,82

Balancete da Receita no Período de OUTUBRO DE 2024

Receita		Orçado	Atualizado	Arrecadado no Período	Arrecadado até o Período	Para Mais/Menos
1.1.2.1.50.0.3.00.00.00.00.00	TAXA DE FISCALIZAÇÃO DE VIGILÂNCIA SANITÁRIA - DÍVIDA ATIVA	4.000,00	4.000,00	209,93	5.110,56	1.110,56
1.1.2.1.50.0.4.00.00.00.00.00	TAXA DE FISCALIZAÇÃO DE VIGILÂNCIA SANITÁRIA - DÍVIDA ATIVA - JUROS E MULTAS	1.000,00	1.000,00	0,00	449,02	-550,98
1.1.2.1.98.0.0.00.00.00.00.00	TAXAS DE INSPEÇÃO, CONTROLE E FISCALIZAÇÃO - OUTRAS	3.484.000,00	3.484.000,00	357.552,25	3.607.161,50	123.161,50
1.1.2.1.98.0.1.00.00.00.00.00	TAXAS DE INSPEÇÃO, CONTROLE E FISCALIZAÇÃO - OUTRAS - PRINCIPAL	2.960.000,00	2.960.000,00	336.893,00	3.236.606,96	276.606,96
1.1.2.1.98.0.1.01.00.00.00.00	TAXA LICENÇA PARA FUNCIONAMENTO DE ESTAB. COMERCIAIS, INDÚSTRIAS E PRESTADORA	2.095.000,00	2.095.000,00	272.986,85	2.663.564,31	568.564,31
1.1.2.1.98.0.1.04.00.00.00.00	TAXA DE FUNCIONAMENTO DE ESTABELECIMENTOS EM HORÁRIO ESPECIAL - PRINCIPAL	35.000,00	35.000,00	1.648,58	18.982,88	-16.017,12
1.1.2.1.98.0.1.05.00.00.00.00	TAXA DE LICENÇA PARA EXECUÇÃO DE OBRAS - PRINCIPAL	830.000,00	830.000,00	62.257,57	554.059,77	-275.940,23
1.1.2.1.98.0.2.00.00.00.00.00	TAXAS DE INSPEÇÃO, CONTROLE E FISCALIZAÇÃO - OUTRAS - JUROS E MULTAS	186.000,00	186.000,00	2.996,88	79.546,19	-106.453,81
1.1.2.1.98.0.2.01.00.00.00.00	TAXA LICENÇA PARA FUNCIONAMENTO DE ESTAB. COMERCIAIS, INDÚSTRIAS E PRESTADORA	180.000,00	180.000,00	2.206,70	74.793,18	-105.206,82
1.1.2.1.98.0.2.04.00.00.00.00	TAXA DE FUNCIONAMENTO DE ESTABELECIMENTOS EM HORÁRIO ESPECIAL - JUROS E MULTA	1.000,00	1.000,00	34,94	78,09	-921,91
1.1.2.1.98.0.2.05.00.00.00.00	TAXA DE LICENÇA PARA EXECUÇÃO DE OBRAS - JUROS E MULTAS	5.000,00	5.000,00	755,24	4.674,92	-325,08
1.1.2.1.98.0.3.00.00.00.00.00	TAXAS DE INSPEÇÃO, CONTROLE E FISCALIZAÇÃO - OUTRAS - DÍVIDA ATIVA	310.000,00	310.000,00	17.074,28	261.181,34	-48.818,66
1.1.2.1.98.0.3.01.00.00.00.00	TAXA LICENÇA PARA FUNCIONAMENTO DE ESTAB. COMERCIAIS, INDÚSTRIAS E PRESTADORA	300.000,00	300.000,00	11.193,58	219.309,84	-80.690,16
1.1.2.1.98.0.3.04.00.00.00.00	TAXA DE FUNCIONAMENTO DE ESTABELECIMENTOS EM HORÁRIO ESPECIAL - DÍVIDA ATIVA	6.000,00	6.000,00	51,41	2.114,05	-3.885,95
1.1.2.1.98.0.3.05.00.00.00.00	TAXA DE LICENÇA PARA EXECUÇÃO DE OBRAS - DÍVIDA ATIVA	4.000,00	4.000,00	2.095,60	2.420,55	-1.579,45
1.1.2.1.98.0.3.06.00.00.00.00	TAXA DE AUTORIZAÇÃO DE FUNCIONAMENTO DE TRANSPORTE - DÍVIDA ATIVA	0,00	0,00	3.733,69	37.336,90	37.336,90
1.1.2.1.98.0.4.00.00.00.00.00	TAXAS DE INSPEÇÃO, CONTROLE E FISCALIZAÇÃO - OUTRAS - DÍVIDA ATIVA - JUROS E MULTA	28.000,00	28.000,00	588,09	29.827,01	1.827,01
1.1.2.1.98.0.4.01.00.00.00.00	TAXA LICENÇA PARA FUNCIONAMENTO DE ESTAB. COMERCIAIS, INDÚSTRIAS E PRESTADORA	25.000,00	25.000,00	588,09	29.054,08	4.054,08
1.1.2.1.98.0.4.04.00.00.00.00	TAXA DE FUNCIONAMENTO DE ESTABELECIMENTOS EM HORÁRIO ESPECIAL - DÍVIDA ATIVA -	2.000,00	2.000,00	0,00	386,43	-1.613,57
1.1.2.1.98.0.4.05.00.00.00.00	TAXA DE LICENÇA PARA EXECUÇÃO DE OBRAS - DÍVIDA ATIVA - JUROS E MULTAS	1.000,00	1.000,00	0,00	13,13	-986,87
1.1.2.1.98.0.4.06.00.00.00.00	TAXA DE AUTORIZAÇÃO DE FUNCIONAMENTO DE TRANSPORTE - DÍVIDA ATIVA - MULTAS E J	0,00	0,00	0,00	373,37	373,37
1.1.2.2.00.0.0.00.00.00.00.00	TAXAS PELA PRESTAÇÃO DE SERVIÇOS	8.295.000,00	8.295.000,00	688.497,05	6.642.825,63	-1.652.174,37
1.1.2.2.98.0.0.00.00.00.00.00	TAXAS PELA PRESTAÇÃO DE SERVIÇOS - OUTRAS	8.295.000,00	8.295.000,00	688.497,05	6.642.825,63	-1.652.174,37
1.1.2.2.98.0.1.00.00.00.00.00	TAXAS PELA PRESTAÇÃO DE SERVIÇOS - OUTRAS - PRINCIPAL	7.610.000,00	7.610.000,00	604.853,92	6.007.392,78	-1.602.607,22
1.1.2.2.98.0.1.01.00.00.00.00	TAXA DE SERVIÇOS CADASTRAIS - PRINCIPAL	550.000,00	550.000,00	73.441,72	363.848,06	-186.151,94
1.1.2.2.98.0.1.02.00.00.00.00	TAXA DE CEMITÉRIO - PRINCIPAL	40.000,00	40.000,00	3.232,42	18.551,01	-21.448,99
1.1.2.2.98.0.1.03.00.00.00.00	TAXA DE LIMPEZA PÚBLICA - PRINCIPAL	6.850.000,00	6.850.000,00	525.936,30	5.598.039,77	-1.251.960,23
1.1.2.2.98.0.1.99.00.00.00.00	OUTRAS TAXAS DE PRESTAÇÃO DE SERVIÇOS - PRINCIPAL	170.000,00	170.000,00	2.243,48	26.953,94	-143.046,06
1.1.2.2.98.0.2.00.00.00.00.00	TAXAS PELA PRESTAÇÃO DE SERVIÇOS - OUTRAS - JUROS E MULTAS	52.000,00	52.000,00	8.934,49	56.194,72	4.194,72
1.1.2.2.98.0.2.01.00.00.00.00	TAXA DE SERVIÇOS CADASTRAIS - JUROS E MULTAS	10.000,00	10.000,00	92,10	3.529,73	-6.470,27
1.1.2.2.98.0.2.02.00.00.00.00	TAXA DE CEMITÉRIO - JUROS E MULTAS	1.000,00	1.000,00	0,00	14,05	-985,95
1.1.2.2.98.0.2.03.00.00.00.00	TAXA DE LIMPEZA PÚBLICA - JUROS E MULTAS	1.000,00	1.000,00	1.469,87	5.143,23	4.143,23
1.1.2.2.98.0.2.99.00.00.00.00	OUTRAS TAXAS DE PRESTAÇÃO DE SERVIÇOS - JUROS E MULTAS	40.000,00	40.000,00	7.372,52	47.507,71	7.507,71
1.1.2.2.98.0.3.00.00.00.00.00	TAXAS PELA PRESTAÇÃO DE SERVIÇOS - OUTRAS - DÍVIDA ATIVA	452.000,00	452.000,00	36.154,07	311.878,76	-140.121,24
1.1.2.2.98.0.3.01.00.00.00.00	TAXA DE SERVIÇOS CADASTRAIS - DÍVIDA ATIVA	1.000,00	1.000,00	530,06	5.302,88	4.302,88



ESTADO DE RONDÔNIA

PREFEITURA MUNICIPAL DE CACOAL

RUA ANISIO SERRAO 2100 CENTRO (69)3907-4096 - CEP 76963-804

Balancete da Receita no Período de OUTUBRO DE 2024

Receita		Orçado	Atualizado	Arrecadado no Período	Arrecadado até o Período	Para Mais/Menos
1.1.2.2.98.0.3.03.00.00.00.00	TAXA DE LIMPEZA PÚBLICA - DÍVIDA ATIVA	450.000,00	450.000,00	35.624,01	306.575,88	-143.424,12
1.1.2.2.98.0.3.99.00.00.00.00	OUTRAS TAXAS DE PRESTAÇÃO DE SERVIÇOS - DÍVIDA ATIVA	1.000,00	1.000,00	0,00	0,00	-1.000,00
1.1.2.2.98.0.4.00.00.00.00.00	TAXAS PELA PRESTAÇÃO DE SERVIÇOS - OUTRAS - DÍVIDA ATIVA - JUROS E MULTAS	181.000,00	181.000,00	38.554,57	267.359,37	86.359,37
1.1.2.2.98.0.4.01.00.00.00.00	TAXA DE SERVIÇOS CADASTRAIS - DÍVIDA ATIVA - JUROS E MULTAS	1.000,00	1.000,00	0,00	57,34	-942,66
1.1.2.2.98.0.4.03.00.00.00.00	TAXA DE LIMPEZA PÚBLICA - DÍVIDA ATIVA - JUROS E MULTAS	180.000,00	180.000,00	15.834,62	74.385,40	-105.614,60
1.1.2.2.98.0.4.99.00.00.00.00	OUTRAS TAXAS DE PRESTAÇÃO DE SERVIÇOS - DÍVIDA ATIVA - JUROS E MULTAS	0,00	0,00	22.719,95	192.916,63	192.916,63
1.2.0.00.0.0.00.00.00.00.00.00	CONTRIBUIÇÕES	7.508.000,00	7.508.000,00	677.341,38	7.149.934,10	-358.065,90
1.2.4.00.0.0.00.00.00.00.00.00	CONTRIBUIÇÃO PARA O CUSTEIO DO SERVIÇO DE ILUMINAÇÃO PÚBLICA	7.508.000,00	7.508.000,00	677.341,38	7.149.934,10	-358.065,90
1.2.4.1.00.0.0.00.00.00.00.00	CONTRIBUIÇÃO PARA O CUSTEIO DO SERVIÇO DE ILUMINAÇÃO PÚBLICA	7.508.000,00	7.508.000,00	677.341,38	7.149.934,10	-358.065,90
1.2.4.1.50.0.0.00.00.00.00.00	CONTRIBUIÇÃO PARA O CUSTEIO DO SERVIÇO DE ILUMINAÇÃO PÚBLICA	7.508.000,00	7.508.000,00	677.341,38	7.149.934,10	-358.065,90
1.2.4.1.50.0.1.00.00.00.00.00	CONTRIBUIÇÃO PARA O CUSTEIO DO SERVIÇO DE ILUMINAÇÃO PÚBLICA - PRINCIPAL	6.700.000,00	6.700.000,00	571.846,26	6.378.124,76	-321.875,24
1.2.4.1.50.0.2.00.00.00.00.00	CONTRIBUIÇÃO PARA O CUSTEIO DO SERVIÇO DE ILUMINAÇÃO PÚBLICA - JUROS E MULTAS	8.000,00	8.000,00	2.948,59	10.311,05	2.311,05
1.2.4.1.50.0.3.00.00.00.00.00	CONTRIBUIÇÃO PARA O CUSTEIO DO SERVIÇO DE ILUMINAÇÃO PÚBLICA - DÍVIDA ATIVA	650.000,00	650.000,00	70.894,26	611.361,53	-38.638,47
1.2.4.1.50.0.4.00.00.00.00.00	CONTRIBUIÇÃO PARA O CUSTEIO DO SERVIÇO DE ILUMINAÇÃO PÚBLICA - DÍVIDA ATIVA - JU	150.000,00	150.000,00	31.652,27	150.136,76	136,76
1.3.0.00.0.0.00.00.00.00.00.00	RECEITA PATRIMONIAL	5.118.000,00	5.118.000,00	746.373,50	6.552.218,06	1.434.218,06
1.3.1.0.00.0.0.00.00.00.00.00	EXPLORAÇÃO DO PATRIMÔNIO IMOBILIÁRIO DO ESTADO	83.000,00	83.000,00	7.334,24	74.972,20	-8.027,80
1.3.1.1.00.0.0.00.00.00.00.00	EXPLORAÇÃO DO PATRIMÔNIO IMOBILIÁRIO DO ESTADO	83.000,00	83.000,00	7.334,24	74.972,20	-8.027,80
1.3.1.1.01.0.0.00.00.00.00.00	ALUGUÉIS, ARRENDAMENTOS, FOROS, LAUDÊMIOS, TARIFAS DE OCUPAÇÃO	83.000,00	83.000,00	7.334,24	74.972,20	-8.027,80
1.3.1.1.01.1.0.00.00.00.00.00	ALUGUÉIS E ARRENDAMENTOS	83.000,00	83.000,00	7.334,24	74.972,20	-8.027,80
1.3.1.1.01.1.1.00.00.00.00.00	ALUGUÉIS E ARRENDAMENTOS - PRINCIPAL	80.000,00	80.000,00	6.537,56	68.407,85	-11.592,15
1.3.1.1.01.1.1.01.00.00.00.00	ALUGUÉIS E ARRENDAMENTOS - PRINCIPAL	80.000,00	80.000,00	6.537,56	68.407,85	-11.592,15
1.3.1.1.01.1.2.00.00.00.00.00	ALUGUÉIS E ARRENDAMENTOS - MULTAS E JUROS	1.000,00	1.000,00	115,35	902,93	-97,07
1.3.1.1.01.1.2.01.00.00.00.00	ALUGUÉIS E ARRENDAMENTOS - JUROS E MULTAS	1.000,00	1.000,00	115,35	902,93	-97,07
1.3.1.1.01.1.3.00.00.00.00.00	ALUGUÉIS E ARRENDAMENTOS - DÍVIDA ATIVA	1.000,00	1.000,00	623,26	5.265,00	4.265,00
1.3.1.1.01.1.3.01.00.00.00.00	ALUGUÉIS E ARRENDAMENTOS - DÍVIDA ATIVA	1.000,00	1.000,00	623,26	5.265,00	4.265,00
1.3.1.1.01.1.4.00.00.00.00.00	ALUGUÉIS E ARRENDAMENTOS - DÍVIDA ATIVA - JUROS E MULTAS	1.000,00	1.000,00	58,07	396,42	-603,58
1.3.1.1.01.1.4.01.00.00.00.00	ALUGUÉIS E ARRENDAMENTOS - DÍVIDA ATIVA - JUROS E MULTAS	1.000,00	1.000,00	58,07	396,42	-603,58
1.3.2.0.00.0.0.00.00.00.00.00	VALORES MOBILIÁRIOS	5.035.000,00	5.035.000,00	700.778,07	5.966.816,12	931.816,12
1.3.2.1.00.0.0.00.00.00.00.00	JUROS E CORREÇÕES MONETÁRIAS	5.035.000,00	5.035.000,00	700.778,07	5.966.816,12	931.816,12
1.3.2.1.01.0.0.00.00.00.00.00	REMUNERAÇÃO DE DEPÓSITOS BANCÁRIOS	5.035.000,00	5.035.000,00	700.778,07	5.966.816,12	931.816,12
1.3.2.1.01.0.1.00.00.00.00.00	REMUNERAÇÃO DE DEPÓSITOS BANCÁRIOS - PRINCIPAL	5.035.000,00	5.035.000,00	700.778,07	5.966.816,12	931.816,12
1.3.2.1.01.0.1.01.00.00.00.00	REMUNERAÇÃO DE DEPÓSITOS BANCÁRIOS - FUNDEB	350.000,00	350.000,00	40.285,56	332.243,06	-17.756,94
1.3.2.1.01.0.1.07.00.00.00.00	REMUNERAÇÃO DE DEPÓSITOS BANCÁRIOS - MDE 25%	250.000,00	250.000,00	23.994,25	118.268,47	-131.731,53
1.3.2.1.01.0.1.09.00.00.00.00	REMUNERAÇÃO DE DEPÓSITOS BANCÁRIOS - SALÁRIO EDUCAÇÃO - FNDE	50.000,00	50.000,00	4.009,03	48.583,12	-1.416,88
1.3.2.1.01.0.1.12.00.00.00.00	REMUNERAÇÃO DE DEPÓSITOS BANCÁRIOS - CIDE	5.000,00	5.000,00	1.167,68	6.311,98	1.311,98

Balancete da Receita no Período de OUTUBRO DE 2024

Receita		Orçado	Atualizado	Arrecadado no Período	Arrecadado até o Período	Para Mais/Menos
1.3.2.1.01.0.1.15.00.00.00.00	RENDIMENTOS DE DEPÓSITOS BANCÁRIOS - CONVÊNIOS - DEMAIS	2.500.000,00	2.500.000,00	234.263,87	3.074.301,60	574.301,60
1.3.2.1.01.0.1.24.00.00.00.00	REMUNERAÇÃO DE DEPÓSITOS BANCÁRIOS - PNAE	35.000,00	35.000,00	3.344,07	18.906,93	-16.093,07
1.3.2.1.01.0.1.25.00.00.00.00	REMUNERAÇÃO DE DEPÓSITOS BANCÁRIOS - PNAT	45.000,00	45.000,00	1.997,86	20.900,26	-24.099,74
1.3.2.1.01.0.1.99.00.00.00.00	RENDIMENTOS DE DEPÓSITOS BANCÁRIOS - DEMAIS RENDIMENTOS NÃO VINCULADOS	1.800.000,00	1.800.000,00	391.715,75	2.347.300,70	547.300,70
1.3.2.1.01.0.1.99.01.00.00.00	RENDIMENTOS DE DEPÓSITOS BANCÁRIOS - DEMAIS RENDIMENTOS NÃO VINCULADOS - PMC	1.800.000,00	1.800.000,00	391.715,75	2.347.300,70	547.300,70
1.3.3.0.00.0.0.00.00.00.00.00	DELEGAÇÃO DE SERVIÇOS PÚBLICOS MEDIANTE CONCESSÃO, PERMISSÃO, AUTORIZAÇÃO OU	0,00	0,00	652,10	18.736,19	18.736,19
1.3.3.1.00.0.0.00.00.00.00.00	DELEGAÇÃO PARA A PRESTAÇÃO DE SERVIÇOS DE TRANSPORTE	0,00	0,00	652,10	18.736,19	18.736,19
1.3.3.1.01.0.0.00.00.00.00.00	DELEGAÇÃO PARA A PRESTAÇÃO DE SERVIÇOS DE TRANSPORTE RODOVIÁRIO	0,00	0,00	652,10	18.736,19	18.736,19
1.3.3.1.01.0.1.00.00.00.00.00	DELEGAÇÃO PARA PRESTAÇÃO DE SERVIÇOS DE TRANSPORTE - PRINCIPAL	0,00	0,00	562,16	17.981,61	17.981,61
1.3.3.1.01.0.2.00.00.00.00.00	DELEGAÇÃO PARA PRESTAÇÃO DE SERVIÇOS DE TRANSPORTE - MULTAS E JUROS	0,00	0,00	89,94	754,58	754,58
1.3.3.1.01.0.3.00.00.00.00.00	DELEGAÇÃO PARA PRESTAÇÃO DE SERVIÇOS DE TRANSPORTE - DÍVIDA ATIVA	0,00	0,00	0,00	0,00	0,00
1.3.3.1.01.0.4.00.00.00.00.00	DELEGAÇÃO PARA PRESTAÇÃO DE SERVIÇOS DE TRANSPORTE - MULTA E JUROS DÍVIDA ATIV	0,00	0,00	0,00	0,00	0,00
1.3.3.9.00.0.0.00.00.00.00.00	DEMAIS DELEGAÇÕES DE SERVIÇOS PÚBLICOS	0,00	0,00	0,00	0,00	0,00
1.3.3.9.99.0.0.00.00.00.00.00	OUTRAS DELEGAÇÕES DE SERVIÇOS PÚBLICOS	0,00	0,00	0,00	0,00	0,00
1.3.3.9.99.0.1.00.00.00.00.00	OUTRAS DELEGAÇÕES DE SERVIÇOS PÚBLICOS - PRINCIPAL	0,00	0,00	0,00	0,00	0,00
1.3.6.0.00.0.0.00.00.00.00.00	CESSÃO DE DIREITOS	0,00	0,00	37.609,09	491.693,55	491.693,55
1.3.6.1.00.0.0.00.00.00.00.00	CESSÃO DE DIREITOS	0,00	0,00	37.609,09	491.693,55	491.693,55
1.3.6.1.01.0.0.00.00.00.00.00	CESSÃO DO DIREITO DE OPERACIONALIZAÇÃO DE PAGAMENTOS	0,00	0,00	37.609,09	491.693,55	491.693,55
1.3.6.1.01.0.1.00.00.00.00.00	CESSÃO DO DIREITO DE OPERACIONALIZAÇÃO DE PAGAMENTOS - PRINCIPAL	0,00	0,00	37.609,09	491.693,55	491.693,55
1.6.0.0.00.0.0.00.00.00.00.00	RECEITA DE SERVIÇOS	81.000,00	81.000,00	1.636.073,18	2.196.465,95	2.115.465,95
1.6.1.0.00.0.0.00.00.00.00.00	SERVIÇOS ADMINISTRATIVOS E COMERCIAIS GERAIS	0,00	0,00	1.634.143,00	2.160.140,00	2.160.140,00
1.6.1.1.00.0.0.00.00.00.00.00	SERVIÇOS ADMINISTRATIVOS E COMERCIAIS GERAIS	0,00	0,00	1.634.143,00	2.160.140,00	2.160.140,00
1.6.1.1.02.0.0.00.00.00.00.00	INSCRIÇÃO EM CONCURSOS E PROCESSOS SELETIVOS	0,00	0,00	1.634.143,00	2.160.140,00	2.160.140,00
1.6.1.1.02.0.1.00.00.00.00.00	INSCRIÇÃO EM CONCURSOS E PROCESSOS SELETIVOS - PRINCIPAL	0,00	0,00	1.634.143,00	2.160.140,00	2.160.140,00
1.6.2.0.00.0.0.00.00.00.00.00	SERVIÇOS E ATIVIDADES REFERENTES À NAVEGAÇÃO E AO TRANSPORTE	81.000,00	81.000,00	1.930,18	36.325,95	-44.674,05
1.6.2.1.00.0.0.00.00.00.00.00	SERVIÇOS E ATIVIDADES REFERENTES À NAVEGAÇÃO E AO TRANSPORTE	81.000,00	81.000,00	1.930,18	36.325,95	-44.674,05
1.6.2.1.02.0.0.00.00.00.00.00	SERVIÇOS DE TRANSPORTE DE PASSAGEIROS OU MERCADORIAS	81.000,00	81.000,00	1.930,18	36.325,95	-44.674,05
1.6.2.1.02.0.1.00.00.00.00.00	SERVIÇOS DE TRANSPORTE DE PASSAGEIROS OU MERCADORIAS - PRINCIPAL	80.000,00	80.000,00	1.930,18	36.325,95	-43.674,05
1.6.2.1.02.0.2.00.00.00.00.00	SERVIÇOS DE TRANSPORTE DE PASSAGEIROS OU MERCADORIAS - MULTAS E JUROS	1.000,00	1.000,00	0,00	0,00	-1.000,00
1.7.0.0.00.0.0.00.00.00.00.00	TRANSFERÊNCIAS CORRENTES	180.800.000,00	188.106.127,16	17.438.263,36	164.766.706,14	-23.339.421,02
1.7.1.0.00.0.0.00.00.00.00.00	TRANSFERÊNCIAS DA UNIÃO E DE SUAS ENTIDADES	53.620.000,00	59.083.823,36	4.381.304,35	50.721.752,65	-8.362.070,71
1.7.1.1.00.0.0.00.00.00.00.00	TRANSFERÊNCIAS DECORRENTES DE PARTICIPAÇÃO NA RECEITA DA UNIÃO	48.840.000,00	48.840.000,00	3.897.710,21	42.235.516,12	-6.604.483,88
1.7.1.1.51.0.0.00.00.00.00.00	COTA-PARTE DO FUNDO DE PARTICIPAÇÃO DOS MUNICÍPIOS - FPM	48.600.000,00	48.600.000,00	3.275.803,54	40.999.505,41	-7.600.494,59
1.7.1.1.51.1.0.00.00.00.00.00	COTA-PARTE DO FUNDO DE PARTICIPAÇÃO DOS MUNICÍPIOS - COTA MENSAL	43.600.000,00	43.600.000,00	3.275.803,54	37.530.206,57	-6.069.793,43
1.7.1.1.51.1.1.00.00.00.00.00	COTA-PARTE DO FUNDO DE PARTICIPAÇÃO DOS MUNICÍPIOS - FPM - COTA MENSAL	43.600.000,00	43.600.000,00	3.275.803,54	37.530.206,57	-6.069.793,43

Balancete da Receita no Período de OUTUBRO DE 2024

Receita		Orçado	Atualizado	Arrecadado no Período	Arrecadado até o Período	Para Mais/Menos
1.7.1.1.51.2.0.00.00.00.00.00	COTA-PARTE DO FUNDO DE PARTICIPAÇÃO DOS MUNICÍPIOS - COTAS EXTRAORDINÁRIAS	2.500.000,00	2.500.000,00	0,00	3.469.298,84	969.298,84
1.7.1.1.51.2.1.00.00.00.00.00	COTA-PARTE DO FUNDO DE PARTICIPAÇÃO DOS MUNICÍPIOS - COTAS EXTRAORDINÁRIAS	2.500.000,00	2.500.000,00	0,00	3.469.298,84	969.298,84
1.7.1.1.51.3.0.00.00.00.00.00	COTA-PARTE DO FUNDO DE PARTICIPAÇÃO DOS MUNICÍPIOS - 1% COTA ENTREGUE NO MÊS D	2.500.000,00	2.500.000,00	0,00	0,00	-2.500.000,00
1.7.1.1.51.3.1.00.00.00.00.00	COTA-PARTE DO FUNDO DE PARTICIPAÇÃO DOS MUNICÍPIOS - 1% COTA ENTREGUE NO MÊS D	2.500.000,00	2.500.000,00	0,00	0,00	-2.500.000,00
1.7.1.1.52.0.0.00.00.00.00.00	COTA-PARTE DO IMPOSTO SOBRE A PROPRIEDADE TERRITORIAL RURAL	240.000,00	240.000,00	621.906,67	1.236.010,71	996.010,71
1.7.1.1.52.0.1.00.00.00.00.00	COTA-PARTE DO IMPOSTO SOBRE A PROPRIEDADE TERRITORIAL RURAL - ITR	240.000,00	240.000,00	621.906,67	1.236.010,71	996.010,71
1.7.1.2.00.0.0.00.00.00.00.00	TRANSFERÊNCIAS DAS COMPENSAÇÕES FINANCEIRAS PELA EXPLORAÇÃO DE RECURSOS NAT	1.800.000,00	1.800.000,00	112.109,08	1.011.541,11	-788.458,89
1.7.1.2.51.0.0.00.00.00.00.00	COTA-PARTE DA COMPENSAÇÃO FINANCEIRA DE RECURSOS MINERAIS - CFEM	100.000,00	100.000,00	12.817,17	82.257,28	-17.742,72
1.7.1.2.51.0.1.00.00.00.00.00	COTA-PARTE DA COMPENSAÇÃO FINANCEIRA DE RECURSOS MINERAIS - CFEM	100.000,00	100.000,00	12.817,17	82.257,28	-17.742,72
1.7.1.2.52.0.0.00.00.00.00.00	COTA-PARTE DA COMPENSAÇÃO FINANCEIRA PELA PRODUÇÃO DE PETRÓLEO	1.700.000,00	1.700.000,00	99.291,91	929.283,83	-770.716,17
1.7.1.2.52.4.0.00.00.00.00.00	COTA-PARTE DO FUNDO ESPECIAL DO PETRÓLEO - FEP	1.700.000,00	1.700.000,00	99.291,91	929.283,83	-770.716,17
1.7.1.2.52.4.1.00.00.00.00.00	COTA-PARTE DO FUNDO ESPECIAL DO PETRÓLEO FEP	1.700.000,00	1.700.000,00	99.291,91	929.283,83	-770.716,17
1.7.1.4.00.0.0.00.00.00.00.00	TRANSFERÊNCIAS DE RECURSOS DO FUNDO NACIONAL DO DESENVOLVIMENTO DA EDUCAÇÃ	2.530.000,00	6.243.544,24	260.772,38	5.868.682,71	-374.861,53
1.7.1.4.50.0.0.00.00.00.00.00	TRANSFERÊNCIA DO SALÁRIO EDUCAÇÃO	1.000.000,00	3.080.406,45	260.772,38	2.550.497,40	-529.909,05
1.7.1.4.50.0.1.00.00.00.00.00	TRANSFERÊNCIAS DO SALÁRIO-EDUCAÇÃO - FNDE	1.000.000,00	3.080.406,45	260.772,38	2.550.497,40	-529.909,05
1.7.1.4.52.0.0.00.00.00.00.00	TRANSFERÊNCIAS DIRETAS DO FNDE REFERENTES AO PROGRAMA NACIONAL DE ALIMENTAÇ	1.200.000,00	1.200.000,00	0,00	962.188,00	-237.812,00
1.7.1.4.52.0.1.00.00.00.00.00	TRANSFERÊNCIAS DIRETAS DO FNDE REFERENTES AO PROGRAMA NACIONAL DE ALIMENTAÇ	1.200.000,00	1.200.000,00	0,00	962.188,00	-237.812,00
1.7.1.4.53.0.0.00.00.00.00.00	TRANSFERÊNCIAS DIRETAS DO FNDE REFERENTES AO PROGRAMA DE APOIO AO TRANSPORTE	330.000,00	330.000,00	0,00	258.874,46	-71.125,54
1.7.1.4.53.0.1.00.00.00.00.00	TRANSFERÊNCIAS DIRETAS DO FNDE REFERENTES AO PROGRAMA DE APOIO AO TRANSPORTE	330.000,00	330.000,00	0,00	258.874,46	-71.125,54
1.7.1.4.98.0.0.00.00.00.00.00	OUTRAS TRANSFERÊNCIAS DIRETAS DO FUNDO NACIONAL DO DESENVOLVIMENTO DA EDUC	0,00	1.633.137,79	0,00	2.097.122,85	463.985,06
1.7.1.4.98.0.1.00.00.00.00.00	OUTRAS TRANSFERÊNCIAS DIRETAS DO FUNDO NACIONAL DO DESENVOLVIMENTO DA EDUC	0,00	1.633.137,79	0,00	2.097.122,85	463.985,06
1.7.1.5.00.0.0.00.00.00.00.00	TRANSFERENCIA DE COMPL DE RECURSOS DA UNIAO AO FUNDEB	0,00	935.279,12	77.786,48	626.750,71	-308.528,41
1.7.1.5.52.0.0.00.00.00.00.00	TRANSF DO FUNDEB - COMPLEMENTAÇÃO DA UNIÃO - VAAR	0,00	935.279,12	77.786,48	626.750,71	-308.528,41
1.7.1.7.00.0.0.00.00.00.00.00	TRANSFERÊNCIAS DE CONVÊNIOS DA UNIÃO E DE SUAS ENTIDADES	0,00	315.000,00	0,00	0,00	-315.000,00
1.7.1.7.52.0.0.00.00.00.00.00	TRANSFERÊNCIAS DE CONVÊNIOS DA UNIÃO DESTINADAS A PROGRAMAS DE ASSISTÊNCIA SO	0,00	315.000,00	0,00	0,00	-315.000,00
1.7.1.7.52.0.1.00.00.00.00.00	TRANSFERÊNCIAS DE CONVÊNIOS DA UNIÃO DESTINADAS A PROGRAMAS DE ASSISTÊNCIA SO	0,00	315.000,00	0,00	0,00	-315.000,00
1.7.1.9.00.0.0.00.00.00.00.00	OUTRAS TRANSFERÊNCIAS DE RECURSOS DA UNIÃO E DE SUAS ENTIDADES	450.000,00	950.000,00	32.926,20	979.262,00	29.262,00
1.7.1.9.57.0.0.00.00.00.00.00	TRANSFERÊNCIA ESPECIAL DA UNIÃO	0,00	500.000,00	0,00	650.000,00	150.000,00
1.7.1.9.58.0.0.00.00.00.00.00	TRANSFERÊNCIA OBRIGATÓRIA DECORRENTE DA LEI COMPLEMENTAR N 176/2020	450.000,00	450.000,00	32.926,20	329.262,00	-120.738,00
1.7.1.9.58.0.1.00.00.00.00.00	TRANSFERÊNCIA OBRIGATÓRIA DECORRENTE DA LEI COMPLEMENTAR N 176/2020 - PRINCIPAL	450.000,00	450.000,00	32.926,20	329.262,00	-120.738,00
1.7.2.0.00.0.0.00.00.00.00.00	TRANSFERÊNCIAS DOS ESTADOS E DO DISTRITO FEDERAL E DE SUAS ENTIDADES	72.080.000,00	73.922.303,80	7.946.162,03	66.077.360,11	-7.844.943,69
1.7.2.1.00.0.0.00.00.00.00.00	PARTICIPAÇÃO NA RECEITA DOS ESTADOS E DISTRITO FEDERAL	66.380.000,00	66.380.000,00	6.443.835,40	57.134.578,99	-9.245.421,01
1.7.2.1.50.0.0.00.00.00.00.00	COTA-PARTE DO ICMS	48.000.000,00	48.000.000,00	5.302.104,30	41.410.839,27	-6.589.160,73
1.7.2.1.50.0.1.00.00.00.00.00	COTA-PARTE DO ICMS - PRINCIPAL	48.000.000,00	48.000.000,00	5.302.104,30	41.410.839,27	-6.589.160,73
1.7.2.1.51.0.0.00.00.00.00.00	COTA-PARTE DO IPVA	18.000.000,00	18.000.000,00	1.053.373,90	15.379.146,86	-2.620.853,14

Balancete da Receita no Período de OUTUBRO DE 2024

Receita		Orçado	Atualizado	Arrecadado no Período	Arrecadado até o Período	Para Mais/Menos
1.7.2.1.51.0.1.00.00.00.00.00	COTA-PARTE DO IPVA - PRINCIPAL	18.000.000,00	18.000.000,00	1.053.373,90	15.379.146,86	-2.620.853,14
1.7.2.1.52.0.0.00.00.00.00.00	COTA-PARTE DO IPI - MUNICÍPIOS	280.000,00	280.000,00	30.744,08	181.749,20	-98.250,80
1.7.2.1.52.0.1.00.00.00.00.00	COTA-PARTE DO IPI - MUNICÍPIOS - PRINCIPAL	280.000,00	280.000,00	30.744,08	181.749,20	-98.250,80
1.7.2.1.53.0.0.00.00.00.00.00	COTA-PARTE DA CONTRIBUIÇÃO DE INTERVENÇÃO NO DOMÍNIO ECONÔMICO	100.000,00	100.000,00	57.613,12	162.843,66	62.843,66
1.7.2.1.53.0.1.00.00.00.00.00	COTA-PARTE DA CONTRIBUIÇÃO DE INTERVENÇÃO NO DOMÍNIO ECONÔMICO	100.000,00	100.000,00	57.613,12	162.843,66	62.843,66
1.7.2.4.00.0.0.00.00.00.00.00	TRANSFERÊNCIAS DE CONVÊNIOS DOS ESTADOS E DF E DE SUAS ENTIDADES	5.700.000,00	7.542.303,80	1.502.326,63	8.942.781,12	1.400.477,32
1.7.2.4.51.0.0.00.00.00.00.00	TRANSFERÊNCIAS DE CONVÊNIO DOS ESTADOS DESTINADAS A PROGRAMAS DE EDUCAÇÃO	5.700.000,00	6.259.306,52	1.502.326,63	6.259.306,52	0,00
1.7.2.4.51.0.1.00.00.00.00.00	TRANSFERÊNCIAS DE CONVÊNIO DOS ESTADOS DESTINADAS A PROGRAMAS DE EDUCAÇÃO	5.700.000,00	6.259.306,52	1.502.326,63	6.259.306,52	0,00
1.7.2.4.99.0.0.00.00.00.00.00	OUTRAS TRANSFERÊNCIAS DE CONVÊNIO DOS ESTADOS	0,00	1.282.997,28	0,00	2.683.474,60	1.400.477,32
1.7.2.4.99.0.1.00.00.00.00.00	OUTRAS TRANSFERÊNCIAS DE CONVÊNIO DOS ESTADOS - PRINCIPAL	0,00	1.282.997,28	0,00	2.683.474,60	1.400.477,32
1.7.5.0.00.0.0.00.00.00.00.00	TRANSFERÊNCIAS DE OUTRAS INSTITUIÇÕES PÚBLICAS	55.100.000,00	55.100.000,00	5.110.796,98	47.967.593,38	-7.132.406,62
1.7.5.1.00.0.0.00.00.00.00.00	TRANSFERÊNCIAS DE RECURSOS DO FUNDO DE MANUTENÇÃO E DESENVOLVIMENTO DA EDU	55.000.000,00	55.000.000,00	5.110.796,98	47.764.316,29	-7.235.683,71
1.7.5.1.50.0.0.00.00.00.00.00	TRANSFERÊNCIAS DE RECURSOS DO FUNDO DE MANUTENÇÃO E DESENVOLVIMENTO DA EDU	55.000.000,00	55.000.000,00	5.110.796,98	47.764.316,29	-7.235.683,71
1.7.5.1.50.0.1.00.00.00.00.00	FUNDEB	55.000.000,00	55.000.000,00	5.110.796,98	47.764.316,29	-7.235.683,71
1.7.5.1.50.0.1.01.00.00.00.00	FUNDEB FPE	18.480.000,00	18.480.000,00	1.412.962,55	16.356.000,79	-2.123.999,21
1.7.5.1.50.0.1.02.00.00.00.00	FUNDEB FPM	4.180.000,00	4.180.000,00	469.025,87	5.428.086,36	1.248.086,36
1.7.5.1.50.0.1.03.00.00.00.00	FUNDEB ICMS	29.260.000,00	29.260.000,00	2.984.527,00	23.494.135,92	-5.765.864,08
1.7.5.1.50.0.1.04.00.00.00.00	FUNDEB IPI-EXP	220.000,00	220.000,00	10.087,42	104.207,54	-115.792,46
1.7.5.1.50.0.1.05.00.00.00.00	FUNDEB IPVA	2.750.000,00	2.750.000,00	160.622,78	2.156.565,85	-593.434,15
1.7.5.1.50.0.1.06.00.00.00.00	FUNDEB ITCMD	55.000,00	55.000,00	16.107,49	136.788,14	81.788,14
1.7.5.1.50.0.1.08.00.00.00.00	FUNDEB ITR	55.000,00	55.000,00	57.463,87	88.531,69	33.531,69
1.7.5.9.00.0.0.00.00.00.00.00	DEMAIS TRANSFERÊNCIAS DE OUTRAS INSTITUIÇÕES PÚBLICAS	100.000,00	100.000,00	0,00	203.277,09	103.277,09
1.7.5.9.99.0.0.00.00.00.00.00	DEMAIS TRANSFERÊNCIAS DE OUTRAS INSTITUIÇÕES PÚBLICAS	100.000,00	100.000,00	0,00	203.277,09	103.277,09
1.7.5.9.99.0.1.00.00.00.00.00	DEMAIS TRANSFERÊNCIAS DE OUTRAS INSTITUIÇÕES PÚBLICAS - PRINCIPAL	100.000,00	100.000,00	0,00	203.277,09	103.277,09
1.9.0.0.00.0.0.00.00.00.00.00	OUTRAS RECEITAS CORRENTES	928.000,00	1.246.341,31	132.810,97	1.493.473,81	247.132,50
1.9.1.0.00.0.0.00.00.00.00.00	MULTAS ADMINISTRATIVAS, CONTRATUAIS E JUDICIAIS	747.000,00	747.000,00	54.588,45	563.655,46	-183.344,54
1.9.1.1.00.0.0.00.00.00.00.00	MULTAS ADMINISTRATIVAS, CONTRATUAIS E JUDICIAIS	747.000,00	747.000,00	54.588,45	563.655,46	-183.344,54
1.9.1.1.01.0.0.00.00.00.00.00	MULTAS PREVISTAS EM LEGISLAÇÃO ESPECÍFICA	698.000,00	698.000,00	46.578,33	501.838,31	-196.161,69
1.9.1.1.01.0.1.00.00.00.00.00	MULTAS PREVISTAS EM LEGISLAÇÃO ESPECÍFICA	630.000,00	630.000,00	39.809,06	423.323,05	-206.676,95
1.9.1.1.01.0.1.01.00.00.00.00	MULTAS PREVISTAS EM LEGISLAÇÃO ESPECÍFICA - PRINCIPAL	600.000,00	600.000,00	34.490,26	359.619,68	-240.380,32
1.9.1.1.01.0.1.03.00.00.00.00	MULTAS PREVISTAS EM LEGISLAÇÃO ESPECÍFICA - MULTAS E AUTOS DE INFRAÇÃO - VIGILÂN	30.000,00	30.000,00	5.318,80	63.703,37	33.703,37
1.9.1.1.01.0.2.00.00.00.00.00	MULTAS PREVISTAS EM LEGISLAÇÃO ESPECÍFICA - MULTAS E JUROS	3.000,00	3.000,00	84,40	3.166,06	166,06
1.9.1.1.01.0.3.00.00.00.00.00	MULTAS PREVISTAS EM LEGISLAÇÃO ESPECÍFICA - DÍVIDA ATIVA	35.000,00	35.000,00	3.706,77	36.374,43	1.374,43
1.9.1.1.01.0.4.00.00.00.00.00	MULTAS PREVISTAS EM LEGISLAÇÃO ESPECÍFICA - DÍVIDA ATIVA - MULTAS E JUROS	30.000,00	30.000,00	2.978,10	38.974,77	8.974,77
1.9.1.1.06.0.0.00.00.00.00.00	MULTAS POR DANOS AMBIENTAIS	49.000,00	49.000,00	8.010,12	61.817,15	12.817,15

Balancete da Receita no Período de OUTUBRO DE 2024

Receita		Orçado	Atualizado	Arrecadado no Período	Arrecadado até o Período	Para Mais/Menos
1.9.1.1.06.1.0.00.00.00.00.00	MULTAS ADMINISTRATIVAS POR DANOS AMBIENTAIS	49.000,00	49.000,00	8.010,12	61.817,15	12.817,15
1.9.1.1.06.1.1.00.00.00.00.00	MULTAS ADMINISTRATIVAS POR DANOS AMBIENTAIS - PRINCIPAL	15.000,00	15.000,00	1.124,32	12.354,24	-2.645,76
1.9.1.1.06.1.2.00.00.00.00.00	MULTAS ADMINISTRATIVAS POR DANOS AMBIENTAIS - MULTAS E JUROS	1.000,00	1.000,00	0,00	140,54	-859,46
1.9.1.1.06.1.3.00.00.00.00.00	MULTAS ADMINISTRATIVAS POR DANOS AMBIENTAIS - DÍVIDA ATIVA	30.000,00	30.000,00	4.188,79	42.297,34	12.297,34
1.9.1.1.06.1.4.00.00.00.00.00	MULTAS ADMINISTRATIVAS POR DANOS AMBIENTAIS - DÍVIDA ATIVA - MULTAS E JUROS	3.000,00	3.000,00	2.697,01	7.025,03	4.025,03
1.9.1.1.09.0.0.00.00.00.00.00	MULTAS E JUROS PREVISTOS EM CONTRATOS	0,00	0,00	0,00	0,00	0,00
1.9.1.1.09.0.1.00.00.00.00.00	MULTAS E JUROS PREVISTOS EM CONTRATOS - PRINCIPAL	0,00	0,00	0,00	0,00	0,00
1.9.2.0.00.0.0.00.00.00.00.00	INDENIZAÇÕES, RESTITUIÇÕES E RESSARCIMENTOS	81.000,00	81.000,00	78.222,52	611.477,04	530.477,04
1.9.2.2.00.0.0.00.00.00.00.00	RESTITUIÇÕES	81.000,00	81.000,00	78.222,52	611.477,04	530.477,04
1.9.2.2.06.0.0.00.00.00.00.00	RESTITUIÇÃO DE DESPESAS DE EXERCÍCIOS ANTERIORES	10.000,00	10.000,00	0,00	0,00	-10.000,00
1.9.2.2.06.1.0.00.00.00.00.00	RESTITUIÇÃO DE DESPESAS DE EXERCÍCIOS ANTERIORES - FONTES PRIMÁRIAS	10.000,00	10.000,00	0,00	0,00	-10.000,00
1.9.2.2.06.1.1.00.00.00.00.00	RESTITUIÇÃO DE DESPESAS DE EXERCÍCIOS ANTERIORES - FONTES PRIMÁRIAS - PRINCIPAL	10.000,00	10.000,00	0,00	0,00	-10.000,00
1.9.2.2.99.0.0.00.00.00.00.00	OUTRAS RESTITUIÇÕES	71.000,00	71.000,00	78.222,52	611.477,04	540.477,04
1.9.2.2.99.0.1.00.00.00.00.00	OUTRAS RESTITUIÇÕES - PRINCIPAL	40.000,00	40.000,00	77.013,16	592.729,07	552.729,07
1.9.2.2.99.0.2.00.00.00.00.00	OUTRAS RESTITUIÇÕES - MULTAS E JUROS	1.000,00	1.000,00	44,53	69,39	-930,61
1.9.2.2.99.0.3.00.00.00.00.00	OUTRAS RESTITUIÇÕES - DÍVIDA ATIVA	25.000,00	25.000,00	1.150,84	18.466,68	-6.533,32
1.9.2.2.99.0.4.00.00.00.00.00	OUTRAS RESTITUIÇÕES - DÍVIDA ATIVA - MULTAS E JUROS	5.000,00	5.000,00	13,99	211,90	-4.788,10
1.9.3.0.00.0.0.00.00.00.00.00	BENS, DIREITOS E VALORES INCORPORADOS AO PATRIMÔNIO PÚBLICO	0,00	318.341,31	0,00	318.341,31	0,00
1.9.3.1.00.0.0.00.00.00.00.00	BENS, DIREITOS E VALORES INCORPORADOS AO PATRIMÔNIO PÚBLICO	0,00	318.341,31	0,00	318.341,31	0,00
1.9.3.1.05.0.0.00.00.00.00.00	RECEITAS RECONHECIDAS POR FORÇA DE DECISÕES JUDICIAIS E DE TRIBUNAIS ADMINISTRAT	0,00	318.341,31	0,00	318.341,31	0,00
1.9.3.1.05.0.1.00.00.00.00.00	RECEITAS RECONHECIDAS POR FORÇA DE DECISÕES JUDICIAIS E DE TRIBUNAIS ADMINISTRAT	0,00	318.341,31	0,00	318.341,31	0,00
1.9.9.0.00.0.0.00.00.00.00.00	DEMAIS RECEITAS CORRENTES	100.000,00	100.000,00	0,00	0,00	-100.000,00
1.9.9.9.00.0.0.00.00.00.00.00	OUTRAS RECEITAS CORRENTES	100.000,00	100.000,00	0,00	0,00	-100.000,00
1.9.9.9.99.0.0.00.00.00.00.00	OUTRAS RECEITAS	100.000,00	100.000,00	0,00	0,00	-100.000,00
1.9.9.9.99.2.0.00.00.00.00.00	OUTRAS RECEITAS PRIMÁRIAS	100.000,00	100.000,00	0,00	0,00	-100.000,00
1.9.9.9.99.2.1.00.00.00.00.00	OUTRAS RECEITAS PRIMÁRIAS - PRINCIPAL	100.000,00	100.000,00	0,00	0,00	-100.000,00
1.9.9.9.99.2.1.01.00.00.00.00	OUTRAS RECEITAS PRIMÁRIAS - PRINCIPAL - PMC	100.000,00	100.000,00	0,00	0,00	-100.000,00
2.0.0.0.00.0.0.00.00.00.00.00	RECEITAS DE CAPITAL	31.288.000,00	47.922.657,79	110.000,00	57.482.282,77	9.559.624,98
2.1.0.0.00.0.0.00.00.00.00.00	OPERAÇÕES DE CRÉDITO	25.000.000,00	26.200.000,00	0,00	26.621.287,56	421.287,56
2.1.1.0.00.0.0.00.00.00.00.00	OPERAÇÕES DE CRÉDITO - MERCADO INTERNO	25.000.000,00	26.200.000,00	0,00	26.621.287,56	421.287,56
2.1.1.9.00.0.0.00.00.00.00.00	OUTRAS OPERAÇÕES DE CRÉDITO - MERCADO INTERNO	25.000.000,00	26.200.000,00	0,00	26.621.287,56	421.287,56
2.1.1.9.99.0.0.00.00.00.00.00	OUTRAS OPERAÇÕES DE CRÉDITO - MERCADO INTERNO	25.000.000,00	26.200.000,00	0,00	26.621.287,56	421.287,56
2.1.1.9.99.0.1.00.00.00.00.00	OUTRAS OPERAÇÕES DE CRÉDITO - MERCADO INTERNO	25.000.000,00	26.200.000,00	0,00	26.621.287,56	421.287,56
2.4.0.0.00.0.0.00.00.00.00.00	TRANSFERÊNCIAS DE CAPITAL	6.288.000,00	21.722.657,79	110.000,00	30.860.995,21	9.138.337,42
2.4.1.0.00.0.0.00.00.00.00.00	TRANSFERÊNCIAS DA UNIÃO E DE SUAS ENTIDADES	4.969.000,00	14.776.885,00	0,00	23.778.827,59	9.001.942,59

Balancete da Receita no Período de OUTUBRO DE 2024

Receita		Orçado	Atualizado	Arrecadado no Período	Arrecadado até o Período	Para Mais/Menos
2.4.1.4.00.0.0.00.00.00.00.00	TRANSFERÊNCIAS DE CONVÊNIOS DA UNIÃO E DE SUAS ENTIDADES	4.969.000,00	8.247.000,00	0,00	13.278.827,59	5.031.827,59
2.4.1.4.01.0.0.00.00.00.00.00	TRANSFERÊNCIAS DE CONVÊNIOS DA UNIÃO E DE SUAS ENTIDADES	4.969.000,00	8.247.000,00	0,00	13.046.552,50	4.799.552,50
2.4.1.4.01.0.1.00.00.00.00.00	TRANSFERÊNCIAS DE CONVÊNIOS DA UNIÃO E DE SUAS ENTIDADES	4.969.000,00	8.247.000,00	0,00	13.046.552,50	4.799.552,50
2.4.1.4.51.0.0.00.00.00.00.00	TRANSFERÊNCIAS DE CONVÊNIO DA UNIÃO DESTINADAS A PROGRAMAS DE EDUCAÇÃO	0,00	0,00	0,00	232.275,09	232.275,09
2.4.1.4.51.0.1.00.00.00.00.00	TRANSFERÊNCIAS DE CONVÊNIO DA UNIÃO DESTINADAS A PROGRAMAS DE EDUCAÇÃO	0,00	0,00	0,00	232.275,09	232.275,09
2.4.1.9.00.0.0.00.00.00.00.00	OUTRAS TRANSFERÊNCIAS DE RECURSOS DA UNIÃO E DE SUAS ENTIDADES	0,00	6.529.885,00	0,00	10.500.000,00	3.970.115,00
2.4.1.9.51.0.0.00.00.00.00.00	TRANSFERENCIA ESPECIAL DA UNIAO	0,00	5.000.000,00	0,00	10.500.000,00	5.500.000,00
2.4.1.9.99.0.0.00.00.00.00.00	OUTRAS TRANSFERÊNCIAS DE RECURSOS DA UNIÃO E SUAS ENTIDADES	0,00	1.529.885,00	0,00	0,00	-1.529.885,00
2.4.1.9.99.0.1.00.00.00.00.00	OUTRAS TRANSFERÊNCIAS DE RECURSOS DA UNIÃO E SUAS ENTIDADES - LIVRE	0,00	1.529.885,00	0,00	0,00	-1.529.885,00
2.4.2.0.00.0.0.00.00.00.00.00	TRANSFERÊNCIAS DOS ESTADOS E DO DISTRITO FEDERAL E DE SUAS ENTIDADES	1.319.000,00	6.945.772,79	110.000,00	7.082.167,62	136.394,83
2.4.2.2.00.0.0.00.00.00.00.00	TRANSFERÊNCIAS DE CONVÊNIOS DOS ESTADOS E DF E DE SUAS ENTIDADES	0,00	4.874.320,21	0,00	6.514.783,73	1.640.463,52
2.4.2.2.51.0.0.00.00.00.00.00	TRANSFERÊNCIAS DE CONVÊNIOS DOS ESTADOS DESTINADAS A PROGRAMAS DE EDUCAÇÃO	0,00	2.113.568,25	0,00	3.625.756,44	1.512.188,19
2.4.2.2.51.0.1.00.00.00.00.00	TRANSFERÊNCIAS DE CONVÊNIOS DOS ESTADOS DESTINADAS A PROGRAMAS DE EDUCAÇÃO	0,00	2.113.568,25	0,00	3.625.756,44	1.512.188,19
2.4.2.2.54.0.0.00.00.00.00.00	TRANSFERÊNCIAS DE CONVÊNIOS DOS ESTADOS DESTINADAS A PROGRAMAS DE INFRA-EST	0,00	2.760.751,96	0,00	2.889.027,29	128.275,33
2.4.2.2.54.0.1.00.00.00.00.00	TRANSFERÊNCIAS DE CONVÊNIOS DOS ESTADOS DESTINADAS A PROGRAMAS DE INFRA-EST	0,00	2.760.751,96	0,00	2.889.027,29	128.275,33
2.4.2.9.00.0.0.00.00.00.00.00	OUTRAS TRANSFERÊNCIAS DE RECURSOS DOS ESTADOS	1.319.000,00	2.071.452,58	110.000,00	567.383,89	-1.504.068,69
2.4.2.9.99.0.0.00.00.00.00.00	OUTRAS TRANSFERÊNCIAS DE RECURSOS DOS ESTADOS	1.319.000,00	2.071.452,58	110.000,00	567.383,89	-1.504.068,69
2.4.2.9.99.0.1.00.00.00.00.00	OUTRAS TRANSFERÊNCIAS DE RECURSOS DOS ESTADOS	1.319.000,00	2.071.452,58	110.000,00	567.383,89	-1.504.068,69
	Total:	314.727.000,00	341.986.126,26	28.688.976,19	319.854.403,63	-22.131.722,63



ESTADO DE RONDÔNIA

PREFEITURA MUNICIPAL DE CACOAL

RUA ANISIO SERRAO 2100 CENTRO (69)3907-4096 - CEP 76963-804

Balancete da Receita no Período de NOVEMBRO A DEZEMBRO DE 2024

Receita		Orçado	Atualizado	Arrecadado no Período	Arrecadado até o Período	Para Mais/Menos
1.0.0.0.00.0.0.00.00.00.00.00	RECEITAS CORRENTES	283.439.000,00	308.978.724,19	55.179.023,57	317.551.144,43	8.572.420,24
1.1.0.0.00.0.0.00.00.00.00.00	IMPOSTOS, TAXAS E CONTRIBUIÇÕES DE MELHORIA	89.004.000,00	96.704.000,00	18.410.960,70	98.624.283,50	1.920.283,50
1.1.1.0.00.0.0.00.00.00.00.00	IMPOSTOS	76.460.000,00	84.160.000,00	16.491.836,58	85.904.048,63	1.744.048,63
1.1.1.2.00.0.0.00.00.00.00.00	IMPOSTOS SOBRE O PATRIMÔNIO	26.990.000,00	26.990.000,00	3.269.719,08	26.031.152,39	-958.847,61
1.1.1.2.50.0.0.00.00.00.00.00	IMPOSTO SOBRE A PROPRIEDADE PREDIAL E TERRITORIAL URBANA	19.070.000,00	19.070.000,00	1.732.069,76	19.010.475,99	-59.524,01
1.1.1.2.50.0.1.00.00.00.00.00	IMPOSTO SOBRE A PROPRIEDADE PREDIAL E TERRITORIAL URBANA - PRINCIPAL	12.700.000,00	12.700.000,00	839.537,44	13.390.389,09	690.389,09
1.1.1.2.50.0.2.00.00.00.00.00	IMPOSTO SOBRE A PROPRIEDADE PREDIAL E TERRITORIAL URBANA - MULTAS E JUROS	170.000,00	170.000,00	98.331,15	178.720,20	8.720,20
1.1.1.2.50.0.3.00.00.00.00.00	IMPOSTO SOBRE A PROPRIEDADE PREDIAL E TERRITORIAL URBANA - DÍVIDA ATIVA	4.500.000,00	4.500.000,00	536.817,09	3.977.421,59	-522.578,41
1.1.1.2.50.0.4.00.00.00.00.00	IMPOSTO SOBRE A PROPRIEDADE PREDIAL E TERRITORIAL URBANA - DÍVIDA ATIVA - MULTAS	1.700.000,00	1.700.000,00	257.384,08	1.463.945,11	-236.054,89
1.1.1.2.53.0.0.00.00.00.00.00	IMPOSTOS SOBRE TRANSMISSÃO "INTER VIVOS" DE BENS IMÓVEIS E DE DIREITOS REAIS SOBR	7.920.000,00	7.920.000,00	1.537.649,32	7.020.676,40	-899.323,60
1.1.1.2.53.0.1.00.00.00.00.00	IMPOSTO SOBRE TRANSMISSÃO INTER VIVOS DE BENS IMÓVEIS E DE DIREITOS REAIS SOBRE I	7.800.000,00	7.800.000,00	1.536.968,81	6.984.497,75	-815.502,25
1.1.1.2.53.0.2.00.00.00.00.00	IMPOSTO SOBRE TRANSMISSÃO INTER VIVOS DE BENS IMÓVEIS E DE DIREITOS REAIS SOBRE I	120.000,00	120.000,00	680,51	36.178,65	-83.821,35
1.1.1.3.00.0.0.00.00.00.00.00	IMPOSTOS SOBRE A RENDA E PROVENTOS DE QUALQUER NATUREZA	12.800.000,00	18.100.000,00	5.771.210,08	19.519.907,07	1.419.907,07
1.1.1.3.03.0.0.00.00.00.00.00	IMPOSTO SOBRE A RENDA - RETIDO NA FONTE	12.800.000,00	18.100.000,00	5.771.210,08	19.519.907,07	1.419.907,07
1.1.1.3.03.1.0.00.00.00.00.00	IMPOSTO SOBRE A RENDA DE PESSOA FÍSICA - IRPF	12.800.000,00	16.200.000,00	5.212.908,69	17.201.292,35	1.001.292,35
1.1.1.3.03.1.1.00.00.00.00.00	IMPOSTO SOBRE A RENDA - RETIDO NA FONTE - TRABALHO - PRINCIPAL	12.800.000,00	16.200.000,00	5.212.908,69	17.201.292,35	1.001.292,35
1.1.1.3.03.4.0.00.00.00.00.00	IMPOSTO SOBRE A RENDA - RETIDO NA FONTE - OUTROS RENDIMENTOS	0,00	1.900.000,00	558.301,39	2.318.614,72	418.614,72
1.1.1.3.03.4.1.00.00.00.00.00	IMPOSTO SOBRE A RENDA - RETIDO NA FONTE - OUTROS RENDIMENTOS - PRINCIPAL	0,00	1.900.000,00	558.301,39	2.318.614,72	418.614,72
1.1.1.4.00.0.0.00.00.00.00.00	IMPOSTOS SOBRE A PRODUÇÃO E CIRCULAÇÃO DE MERCADORIAS E SERVIÇOS	36.670.000,00	39.070.000,00	7.450.907,42	40.352.989,17	1.282.989,17
1.1.1.4.51.0.0.00.00.00.00.00	IMPOSTOS SOBRE SERVIÇOS	36.670.000,00	39.070.000,00	7.450.907,42	40.352.989,17	1.282.989,17
1.1.1.4.51.1.0.00.00.00.00.00	IMPOSTO SOBRE SERVIÇOS DE QUALQUER NATUREZA - ISSQN	36.670.000,00	39.070.000,00	7.450.907,42	40.352.989,17	1.282.989,17
1.1.1.4.51.1.1.00.00.00.00.00	IMPOSTO SOBRE SERVIÇOS DE QUALQUER NATUREZA - PRINCIPAL	35.500.000,00	37.900.000,00	7.333.591,69	39.473.290,66	1.573.290,66
1.1.1.4.51.1.2.00.00.00.00.00	IMPOSTO SOBRE SERVIÇOS DE QUALQUER NATUREZA - MULTAS E JUROS	240.000,00	240.000,00	52.115,46	325.980,51	85.980,51
1.1.1.4.51.1.3.00.00.00.00.00	IMPOSTO SOBRE SERVIÇOS DE QUALQUER NATUREZA - DÍVIDA ATIVA	580.000,00	580.000,00	38.546,38	314.607,06	-265.392,94
1.1.1.4.51.1.4.00.00.00.00.00	IMPOSTO SOBRE SERVIÇOS DE QUALQUER NATUREZA - DÍVIDA ATIVA - JUROS E MULTAS	350.000,00	350.000,00	26.653,89	239.110,94	-110.889,06
1.1.2.0.00.0.0.00.00.00.00.00	TAXAS	12.544.000,00	12.544.000,00	1.919.124,12	12.720.234,87	176.234,87
1.1.2.1.00.0.0.00.00.00.00.00	TAXAS PELO EXERCÍCIO DO PODER DE POLÍCIA	4.249.000,00	4.249.000,00	680.644,10	4.838.929,22	589.929,22
1.1.2.1.04.0.0.00.00.00.00.00	TAXA DE CONTROLE E FISCALIZAÇÃO AMBIENTAL	607.000,00	607.000,00	73.671,28	512.778,61	-94.221,39
1.1.2.1.04.0.1.00.00.00.00.00	TAXA DE CONTROLE E FISCALIZAÇÃO AMBIENTAL - PRINCIPAL	600.000,00	600.000,00	73.154,42	505.571,92	-94.428,08
1.1.2.1.04.0.2.00.00.00.00.00	TAXA DE CONTROLE E FISCALIZAÇÃO AMBIENTAL - MULTAS E JUROS	5.000,00	5.000,00	516,86	7.206,69	2.206,69
1.1.2.1.04.0.3.00.00.00.00.00	TAXA DE CONTROLE E FISCALIZAÇÃO AMBIENTAL - DÍVIDA ATIVA	1.000,00	1.000,00	0,00	0,00	-1.000,00
1.1.2.1.04.0.4.00.00.00.00.00	TAXA DE CONTROLE E FISCALIZAÇÃO AMBIENTAL - DÍVIDA ATIVA - MULTAS E JUROS	1.000,00	1.000,00	0,00	0,00	-1.000,00
1.1.2.1.50.0.0.00.00.00.00.00	TAXA DE FISCALIZAÇÃO DE VIGILÂNCIA SANITÁRIA	158.000,00	158.000,00	17.809,85	129.826,14	-28.173,86
1.1.2.1.50.0.1.00.00.00.00.00	TAXA DE FISCALIZAÇÃO DE VIGILÂNCIA SANITÁRIA - PRINCIPAL	150.000,00	150.000,00	16.166,96	120.528,49	-29.471,51
1.1.2.1.50.0.2.00.00.00.00.00	TAXA DE FISCALIZAÇÃO DE VIGILÂNCIA SANITÁRIA - JUROS E MULTAS	3.000,00	3.000,00	138,48	2.233,66	-766,34

Balancete da Receita no Período de NOVEMBRO A DEZEMBRO DE 2024

Receita		Orçado	Atualizado	Arrecadado no Período	Arrecadado até o Período	Para Mais/Menos
1.1.2.1.50.0.3.00.00.00.00.00	TAXA DE FISCALIZAÇÃO DE VIGILÂNCIA SANITÁRIA - DÍVIDA ATIVA	4.000,00	4.000,00	1.116,45	6.227,01	2.227,01
1.1.2.1.50.0.4.00.00.00.00.00	TAXA DE FISCALIZAÇÃO DE VIGILÂNCIA SANITÁRIA - DÍVIDA ATIVA - JUROS E MULTAS	1.000,00	1.000,00	387,96	836,98	-163,02
1.1.2.1.98.0.0.00.00.00.00.00	TAXAS DE INSPEÇÃO, CONTROLE E FISCALIZAÇÃO - OUTRAS	3.484.000,00	3.484.000,00	589.162,97	4.196.324,47	712.324,47
1.1.2.1.98.0.1.00.00.00.00.00	TAXAS DE INSPEÇÃO, CONTROLE E FISCALIZAÇÃO - OUTRAS - PRINCIPAL	2.960.000,00	2.960.000,00	553.834,89	3.790.441,85	830.441,85
1.1.2.1.98.0.1.01.00.00.00.00	TAXA LICENÇA PARA FUNCIONAMENTO DE ESTAB. COMERCIAIS, INDÚSTRIAS E PRESTADORA	2.095.000,00	2.095.000,00	469.265,75	3.132.830,06	1.037.830,06
1.1.2.1.98.0.1.04.00.00.00.00	TAXA DE FUNCIONAMENTO DE ESTABELECIMENTOS EM HORÁRIO ESPECIAL - PRINCIPAL	35.000,00	35.000,00	5.592,65	24.575,53	-10.424,47
1.1.2.1.98.0.1.05.00.00.00.00	TAXA DE LICENÇA PARA EXECUÇÃO DE OBRAS - PRINCIPAL	830.000,00	830.000,00	78.976,49	633.036,26	-196.963,74
1.1.2.1.98.0.2.00.00.00.00.00	TAXAS DE INSPEÇÃO, CONTROLE E FISCALIZAÇÃO - OUTRAS - JUROS E MULTAS	186.000,00	186.000,00	9.514,22	89.060,41	-96.939,59
1.1.2.1.98.0.2.01.00.00.00.00	TAXA LICENÇA PARA FUNCIONAMENTO DE ESTAB. COMERCIAIS, INDÚSTRIAS E PRESTADORA	180.000,00	180.000,00	7.647,95	82.441,13	-97.558,87
1.1.2.1.98.0.2.04.00.00.00.00	TAXA DE FUNCIONAMENTO DE ESTABELECIMENTOS EM HORÁRIO ESPECIAL - JUROS E MULTA	1.000,00	1.000,00	11,55	89,64	-910,36
1.1.2.1.98.0.2.05.00.00.00.00	TAXA DE LICENÇA PARA EXECUÇÃO DE OBRAS - JUROS E MULTAS	5.000,00	5.000,00	1.854,72	6.529,64	1.529,64
1.1.2.1.98.0.3.00.00.00.00.00	TAXAS DE INSPEÇÃO, CONTROLE E FISCALIZAÇÃO - OUTRAS - DÍVIDA ATIVA	310.000,00	310.000,00	21.006,60	282.187,94	-27.812,06
1.1.2.1.98.0.3.01.00.00.00.00	TAXA LICENÇA PARA FUNCIONAMENTO DE ESTAB. COMERCIAIS, INDÚSTRIAS E PRESTADORA	300.000,00	300.000,00	20.963,89	240.273,73	-59.726,27
1.1.2.1.98.0.3.04.00.00.00.00	TAXA DE FUNCIONAMENTO DE ESTABELECIMENTOS EM HORÁRIO ESPECIAL - DÍVIDA ATIVA	6.000,00	6.000,00	42,71	2.156,76	-3.843,24
1.1.2.1.98.0.3.05.00.00.00.00	TAXA DE LICENÇA PARA EXECUÇÃO DE OBRAS - DÍVIDA ATIVA	4.000,00	4.000,00	0,00	2.420,55	-1.579,45
1.1.2.1.98.0.3.06.00.00.00.00	TAXA DE AUTORIZAÇÃO DE FUNCIONAMENTO DE TRANSPORTE - DÍVIDA ATIVA	0,00	0,00	0,00	37.336,90	37.336,90
1.1.2.1.98.0.4.00.00.00.00.00	TAXAS DE INSPEÇÃO, CONTROLE E FISCALIZAÇÃO - OUTRAS - DÍVIDA ATIVA - JUROS E MULTA	28.000,00	28.000,00	4.807,26	34.634,27	6.634,27
1.1.2.1.98.0.4.01.00.00.00.00	TAXA LICENÇA PARA FUNCIONAMENTO DE ESTAB. COMERCIAIS, INDÚSTRIAS E PRESTADORA	25.000,00	25.000,00	4.803,00	33.857,08	8.857,08
1.1.2.1.98.0.4.04.00.00.00.00	TAXA DE FUNCIONAMENTO DE ESTABELECIMENTOS EM HORÁRIO ESPECIAL - DÍVIDA ATIVA -	2.000,00	2.000,00	4,26	390,69	-1.609,31
1.1.2.1.98.0.4.05.00.00.00.00	TAXA DE LICENÇA PARA EXECUÇÃO DE OBRAS - DÍVIDA ATIVA - JUROS E MULTAS	1.000,00	1.000,00	0,00	13,13	-986,87
1.1.2.1.98.0.4.06.00.00.00.00	TAXA DE AUTORIZAÇÃO DE FUNCIONAMENTO DE TRANSPORTE - DÍVIDA ATIVA - MULTAS E J	0,00	0,00	0,00	373,37	373,37
1.1.2.2.00.0.0.00.00.00.00.00	TAXAS PELA PRESTAÇÃO DE SERVIÇOS	8.295.000,00	8.295.000,00	1.238.480,02	7.881.305,65	-413.694,35
1.1.2.2.98.0.0.00.00.00.00.00	TAXAS PELA PRESTAÇÃO DE SERVIÇOS - OUTRAS	8.295.000,00	8.295.000,00	1.238.480,02	7.881.305,65	-413.694,35
1.1.2.2.98.0.1.00.00.00.00.00	TAXAS PELA PRESTAÇÃO DE SERVIÇOS - OUTRAS - PRINCIPAL	7.610.000,00	7.610.000,00	1.145.258,71	7.152.651,49	-457.348,51
1.1.2.2.98.0.1.01.00.00.00.00	TAXA DE SERVIÇOS CADASTRAIS - PRINCIPAL	550.000,00	550.000,00	103.414,37	467.262,43	-82.737,57
1.1.2.2.98.0.1.02.00.00.00.00	TAXA DE CEMITÉRIO - PRINCIPAL	40.000,00	40.000,00	3.794,58	22.345,59	-17.654,41
1.1.2.2.98.0.1.03.00.00.00.00	TAXA DE LIMPEZA PÚBLICA - PRINCIPAL	6.850.000,00	6.850.000,00	1.034.377,39	6.632.417,16	-217.582,84
1.1.2.2.98.0.1.99.00.00.00.00	OUTRAS TAXAS DE PRESTAÇÃO DE SERVIÇOS - PRINCIPAL	170.000,00	170.000,00	3.672,37	30.626,31	-139.373,69
1.1.2.2.98.0.2.00.00.00.00.00	TAXAS PELA PRESTAÇÃO DE SERVIÇOS - OUTRAS - JUROS E MULTAS	52.000,00	52.000,00	14.302,08	70.496,80	18.496,80
1.1.2.2.98.0.2.01.00.00.00.00	TAXA DE SERVIÇOS CADASTRAIS - JUROS E MULTAS	10.000,00	10.000,00	191,23	3.720,96	-6.279,04
1.1.2.2.98.0.2.02.00.00.00.00	TAXA DE CEMITÉRIO - JUROS E MULTAS	1.000,00	1.000,00	0,00	14,05	-985,95
1.1.2.2.98.0.2.03.00.00.00.00	TAXA DE LIMPEZA PÚBLICA - JUROS E MULTAS	1.000,00	1.000,00	3.400,87	8.544,10	7.544,10
1.1.2.2.98.0.2.99.00.00.00.00	OUTRAS TAXAS DE PRESTAÇÃO DE SERVIÇOS - JUROS E MULTAS	40.000,00	40.000,00	10.709,98	58.217,69	18.217,69
1.1.2.2.98.0.3.00.00.00.00.00	TAXAS PELA PRESTAÇÃO DE SERVIÇOS - OUTRAS - DÍVIDA ATIVA	452.000,00	452.000,00	36.510,90	348.389,66	-103.610,34
1.1.2.2.98.0.3.01.00.00.00.00	TAXA DE SERVIÇOS CADASTRAIS - DÍVIDA ATIVA	1.000,00	1.000,00	0,00	5.302,88	4.302,88



ESTADO DE RONDÔNIA

PREFEITURA MUNICIPAL DE CACOAL

RUA ANISIO SERRAO 2100 CENTRO (69)3907-4096 - CEP 76963-804

Balancete da Receita no Período de NOVEMBRO A DEZEMBRO DE 2024

Receita		Orçado	Atualizado	Arrecadado no Período	Arrecadado até o Período	Para Mais/Menos
1.1.2.2.98.0.3.03.00.00.00.00	TAXA DE LIMPEZA PÚBLICA - DÍVIDA ATIVA	450.000,00	450.000,00	36.510,90	343.086,78	-106.913,22
1.1.2.2.98.0.3.99.00.00.00.00	OUTRAS TAXAS DE PRESTAÇÃO DE SERVIÇOS - DÍVIDA ATIVA	1.000,00	1.000,00	0,00	0,00	-1.000,00
1.1.2.2.98.0.4.00.00.00.00.00	TAXAS PELA PRESTAÇÃO DE SERVIÇOS - OUTRAS - DÍVIDA ATIVA - JUROS E MULTAS	181.000,00	181.000,00	42.408,33	309.767,70	128.767,70
1.1.2.2.98.0.4.01.00.00.00.00	TAXA DE SERVIÇOS CADASTRAIS - DÍVIDA ATIVA - JUROS E MULTAS	1.000,00	1.000,00	0,00	57,34	-942,66
1.1.2.2.98.0.4.03.00.00.00.00	TAXA DE LIMPEZA PÚBLICA - DÍVIDA ATIVA - JUROS E MULTAS	180.000,00	180.000,00	9.573,50	83.958,90	-96.041,10
1.1.2.2.98.0.4.99.00.00.00.00	OUTRAS TAXAS DE PRESTAÇÃO DE SERVIÇOS - DÍVIDA ATIVA - JUROS E MULTAS	0,00	0,00	32.834,83	225.751,46	225.751,46
1.2.0.00.0.0.00.00.00.00.00	CONTRIBUIÇÕES	7.508.000,00	7.508.000,00	1.383.968,91	8.533.903,01	1.025.903,01
1.2.4.00.0.0.00.00.00.00.00	CONTRIBUIÇÃO PARA O CUSTEIO DO SERVIÇO DE ILUMINAÇÃO PÚBLICA	7.508.000,00	7.508.000,00	1.383.968,91	8.533.903,01	1.025.903,01
1.2.4.1.00.0.0.00.00.00.00.00	CONTRIBUIÇÃO PARA O CUSTEIO DO SERVIÇO DE ILUMINAÇÃO PÚBLICA	7.508.000,00	7.508.000,00	1.383.968,91	8.533.903,01	1.025.903,01
1.2.4.1.50.0.0.00.00.00.00.00	CONTRIBUIÇÃO PARA O CUSTEIO DO SERVIÇO DE ILUMINAÇÃO PÚBLICA	7.508.000,00	7.508.000,00	1.383.968,91	8.533.903,01	1.025.903,01
1.2.4.1.50.0.1.00.00.00.00.00	CONTRIBUIÇÃO PARA O CUSTEIO DO SERVIÇO DE ILUMINAÇÃO PÚBLICA - PRINCIPAL	6.700.000,00	6.700.000,00	1.286.414,17	7.664.538,93	964.538,93
1.2.4.1.50.0.2.00.00.00.00.00	CONTRIBUIÇÃO PARA O CUSTEIO DO SERVIÇO DE ILUMINAÇÃO PÚBLICA - JUROS E MULTAS	8.000,00	8.000,00	6.826,04	17.137,09	9.137,09
1.2.4.1.50.0.3.00.00.00.00.00	CONTRIBUIÇÃO PARA O CUSTEIO DO SERVIÇO DE ILUMINAÇÃO PÚBLICA - DÍVIDA ATIVA	650.000,00	650.000,00	72.003,82	683.365,35	33.365,35
1.2.4.1.50.0.4.00.00.00.00.00	CONTRIBUIÇÃO PARA O CUSTEIO DO SERVIÇO DE ILUMINAÇÃO PÚBLICA - DÍVIDA ATIVA - JU	150.000,00	150.000,00	18.724,88	168.861,64	18.861,64
1.3.0.00.0.0.00.00.00.00.00	RECEITA PATRIMONIAL	5.118.000,00	5.118.000,00	1.319.247,10	7.871.465,16	2.753.465,16
1.3.1.0.00.0.0.00.00.00.00.00	EXPLORAÇÃO DO PATRIMÔNIO IMOBILIÁRIO DO ESTADO	83.000,00	83.000,00	12.927,19	87.899,39	4.899,39
1.3.1.1.00.0.0.00.00.00.00.00	EXPLORAÇÃO DO PATRIMÔNIO IMOBILIÁRIO DO ESTADO	83.000,00	83.000,00	12.927,19	87.899,39	4.899,39
1.3.1.1.01.0.0.00.00.00.00.00	ALUGUÉIS, ARRENDAMENTOS, FOROS, LAUDÊMIOS, TARIFAS DE OCUPAÇÃO	83.000,00	83.000,00	12.927,19	87.899,39	4.899,39
1.3.1.1.01.1.0.00.00.00.00.00	ALUGUÉIS E ARRENDAMENTOS	83.000,00	83.000,00	12.927,19	87.899,39	4.899,39
1.3.1.1.01.1.1.00.00.00.00.00	ALUGUÉIS E ARRENDAMENTOS - PRINCIPAL	80.000,00	80.000,00	12.148,26	80.556,11	556,11
1.3.1.1.01.1.1.01.00.00.00.00	ALUGUÉIS E ARRENDAMENTOS - PRINCIPAL	80.000,00	80.000,00	12.148,26	80.556,11	556,11
1.3.1.1.01.1.2.00.00.00.00.00	ALUGUÉIS E ARRENDAMENTOS - MULTAS E JUROS	1.000,00	1.000,00	237,06	1.139,99	139,99
1.3.1.1.01.1.2.01.00.00.00.00	ALUGUÉIS E ARRENDAMENTOS - JUROS E MULTAS	1.000,00	1.000,00	237,06	1.139,99	139,99
1.3.1.1.01.1.3.00.00.00.00.00	ALUGUÉIS E ARRENDAMENTOS - DÍVIDA ATIVA	1.000,00	1.000,00	483,80	5.748,80	4.748,80
1.3.1.1.01.1.3.01.00.00.00.00	ALUGUÉIS E ARRENDAMENTOS - DÍVIDA ATIVA	1.000,00	1.000,00	483,80	5.748,80	4.748,80
1.3.1.1.01.1.4.00.00.00.00.00	ALUGUÉIS E ARRENDAMENTOS - DÍVIDA ATIVA - JUROS E MULTAS	1.000,00	1.000,00	58,07	454,49	-545,51
1.3.1.1.01.1.4.01.00.00.00.00	ALUGUÉIS E ARRENDAMENTOS - DÍVIDA ATIVA - JUROS E MULTAS	1.000,00	1.000,00	58,07	454,49	-545,51
1.3.2.0.00.0.0.00.00.00.00.00	VALORES MOBILIÁRIOS	5.035.000,00	5.035.000,00	1.229.927,37	7.196.743,49	2.161.743,49
1.3.2.1.00.0.0.00.00.00.00.00	JUROS E CORREÇÕES MONETÁRIAS	5.035.000,00	5.035.000,00	1.229.927,37	7.196.743,49	2.161.743,49
1.3.2.1.01.0.0.00.00.00.00.00	REMUNERAÇÃO DE DEPÓSITOS BANCÁRIOS	5.035.000,00	5.035.000,00	1.229.927,37	7.196.743,49	2.161.743,49
1.3.2.1.01.0.1.00.00.00.00.00	REMUNERAÇÃO DE DEPÓSITOS BANCÁRIOS - PRINCIPAL	5.035.000,00	5.035.000,00	1.229.927,37	7.196.743,49	2.161.743,49
1.3.2.1.01.0.1.01.00.00.00.00	REMUNERAÇÃO DE DEPÓSITOS BANCÁRIOS - FUNDEB	350.000,00	350.000,00	79.910,88	412.153,94	62.153,94
1.3.2.1.01.0.1.07.00.00.00.00	REMUNERAÇÃO DE DEPÓSITOS BANCÁRIOS - MDE 25%	250.000,00	250.000,00	43.746,27	162.014,74	-87.985,26
1.3.2.1.01.0.1.09.00.00.00.00	REMUNERAÇÃO DE DEPÓSITOS BANCÁRIOS - SALÁRIO EDUCAÇÃO - FNDE	50.000,00	50.000,00	6.642,94	55.226,06	5.226,06
1.3.2.1.01.0.1.12.00.00.00.00	REMUNERAÇÃO DE DEPÓSITOS BANCÁRIOS - CIDE	5.000,00	5.000,00	2.439,92	8.751,90	3.751,90

Balancete da Receita no Período de NOVEMBRO A DEZEMBRO DE 2024

Receita		Orçado	Atualizado	Arrecadado no Período	Arrecadado até o Período	Para Mais/Menos
1.3.2.1.01.0.1.15.00.00.00.00	RENDIMENTOS DE DEPÓSITOS BANCÁRIOS - CONVÊNIOS - DEMAIS	2.500.000,00	2.500.000,00	870.062,27	3.944.363,87	1.444.363,87
1.3.2.1.01.0.1.24.00.00.00.00	REMUNERAÇÃO DE DEPÓSITOS BANCÁRIOS - PNAE	35.000,00	35.000,00	2.556,33	21.463,26	-13.536,74
1.3.2.1.01.0.1.25.00.00.00.00	REMUNERAÇÃO DE DEPÓSITOS BANCÁRIOS - PNAT	45.000,00	45.000,00	3.659,55	24.559,81	-20.440,19
1.3.2.1.01.0.1.99.00.00.00.00	RENDIMENTOS DE DEPÓSITOS BANCÁRIOS - DEMAIS RENDIMENTOS NÃO VINCULADOS	1.800.000,00	1.800.000,00	220.909,21	2.568.209,91	768.209,91
1.3.2.1.01.0.1.99.01.00.00.00	RENDIMENTOS DE DEPÓSITOS BANCÁRIOS - DEMAIS RENDIMENTOS NÃO VINCULADOS - PMC	1.800.000,00	1.800.000,00	220.909,21	2.568.209,91	768.209,91
1.3.3.0.00.0.0.00.00.00.00.00	DELEGAÇÃO DE SERVIÇOS PÚBLICOS MEDIANTE CONCESSÃO, PERMISSÃO, AUTORIZAÇÃO OU	0,00	0,00	328,87	19.065,06	19.065,06
1.3.3.1.00.0.0.00.00.00.00.00	DELEGAÇÃO PARA A PRESTAÇÃO DE SERVIÇOS DE TRANSPORTE	0,00	0,00	328,87	19.065,06	19.065,06
1.3.3.1.01.0.0.00.00.00.00.00	DELEGAÇÃO PARA A PRESTAÇÃO DE SERVIÇOS DE TRANSPORTE RODOVIÁRIO	0,00	0,00	328,87	19.065,06	19.065,06
1.3.3.1.01.0.1.00.00.00.00.00	DELEGAÇÃO PARA PRESTAÇÃO DE SERVIÇOS DE TRANSPORTE - PRINCIPAL	0,00	0,00	281,08	18.262,69	18.262,69
1.3.3.1.01.0.2.00.00.00.00.00	DELEGAÇÃO PARA PRESTAÇÃO DE SERVIÇOS DE TRANSPORTE - MULTAS E JUROS	0,00	0,00	47,79	802,37	802,37
1.3.3.1.01.0.3.00.00.00.00.00	DELEGAÇÃO PARA PRESTAÇÃO DE SERVIÇOS DE TRANSPORTE - DÍVIDA ATIVA	0,00	0,00	0,00	0,00	0,00
1.3.3.1.01.0.4.00.00.00.00.00	DELEGAÇÃO PARA PRESTAÇÃO DE SERVIÇOS DE TRANSPORTE - MULTA E JUROS DÍVIDA ATIV	0,00	0,00	0,00	0,00	0,00
1.3.3.9.00.0.0.00.00.00.00.00	DEMAIS DELEGAÇÕES DE SERVIÇOS PÚBLICOS	0,00	0,00	0,00	0,00	0,00
1.3.3.9.99.0.0.00.00.00.00.00	OUTRAS DELEGAÇÕES DE SERVIÇOS PÚBLICOS	0,00	0,00	0,00	0,00	0,00
1.3.3.9.99.0.1.00.00.00.00.00	OUTRAS DELEGAÇÕES DE SERVIÇOS PÚBLICOS - PRINCIPAL	0,00	0,00	0,00	0,00	0,00
1.3.6.0.00.0.0.00.00.00.00.00	CESSÃO DE DIREITOS	0,00	0,00	76.063,67	567.757,22	567.757,22
1.3.6.1.00.0.0.00.00.00.00.00	CESSÃO DE DIREITOS	0,00	0,00	76.063,67	567.757,22	567.757,22
1.3.6.1.01.0.0.00.00.00.00.00	CESSÃO DO DIREITO DE OPERACIONALIZAÇÃO DE PAGAMENTOS	0,00	0,00	76.063,67	567.757,22	567.757,22
1.3.6.1.01.0.1.00.00.00.00.00	CESSÃO DO DIREITO DE OPERACIONALIZAÇÃO DE PAGAMENTOS - PRINCIPAL	0,00	0,00	76.063,67	567.757,22	567.757,22
1.6.0.0.00.0.0.00.00.00.00.00	RECEITA DE SERVIÇOS	81.000,00	2.241.140,00	16.532,77	2.212.998,72	-28.141,28
1.6.1.0.00.0.0.00.00.00.00.00	SERVIÇOS ADMINISTRATIVOS E COMERCIAIS GERAIS	0,00	2.160.140,00	0,00	2.160.140,00	0,00
1.6.1.1.00.0.0.00.00.00.00.00	SERVIÇOS ADMINISTRATIVOS E COMERCIAIS GERAIS	0,00	2.160.140,00	0,00	2.160.140,00	0,00
1.6.1.1.02.0.0.00.00.00.00.00	INSCRIÇÃO EM CONCURSOS E PROCESSOS SELETIVOS	0,00	2.160.140,00	0,00	2.160.140,00	0,00
1.6.1.1.02.0.1.00.00.00.00.00	INSCRIÇÃO EM CONCURSOS E PROCESSOS SELETIVOS - PRINCIPAL	0,00	2.160.140,00	0,00	2.160.140,00	0,00
1.6.2.0.00.0.0.00.00.00.00.00	SERVIÇOS E ATIVIDADES REFERENTES À NAVEGAÇÃO E AO TRANSPORTE	81.000,00	81.000,00	16.532,77	52.858,72	-28.141,28
1.6.2.1.00.0.0.00.00.00.00.00	SERVIÇOS E ATIVIDADES REFERENTES À NAVEGAÇÃO E AO TRANSPORTE	81.000,00	81.000,00	16.532,77	52.858,72	-28.141,28
1.6.2.1.02.0.0.00.00.00.00.00	SERVIÇOS DE TRANSPORTE DE PASSAGEIROS OU MERCADORIAS	81.000,00	81.000,00	16.532,77	52.858,72	-28.141,28
1.6.2.1.02.0.1.00.00.00.00.00	SERVIÇOS DE TRANSPORTE DE PASSAGEIROS OU MERCADORIAS - PRINCIPAL	80.000,00	80.000,00	16.532,77	52.858,72	-27.141,28
1.6.2.1.02.0.2.00.00.00.00.00	SERVIÇOS DE TRANSPORTE DE PASSAGEIROS OU MERCADORIAS - MULTAS E JUROS	1.000,00	1.000,00	0,00	0,00	-1.000,00
1.7.0.0.00.0.0.00.00.00.00.00	TRANSFERÊNCIAS CORRENTES	180.800.000,00	196.161.242,88	33.919.182,52	198.685.888,66	2.524.645,78
1.7.1.0.00.0.0.00.00.00.00.00	TRANSFERÊNCIAS DA UNIÃO E DE SUAS ENTIDADES	53.620.000,00	62.383.823,36	12.581.703,41	63.303.456,06	919.632,70
1.7.1.1.00.0.0.00.00.00.00.00	TRANSFERÊNCIAS DECORRENTES DE PARTICIPAÇÃO NA RECEITA DA UNIÃO	48.840.000,00	52.140.000,00	11.587.110,10	53.822.626,22	1.682.626,22
1.7.1.1.51.0.0.00.00.00.00.00	COTA-PARTE DO FUNDO DE PARTICIPAÇÃO DOS MUNICÍPIOS - FPM	48.600.000,00	51.900.000,00	11.471.687,95	52.471.193,36	571.193,36
1.7.1.1.51.1.0.00.00.00.00.00	COTA-PARTE DO FUNDO DE PARTICIPAÇÃO DOS MUNICÍPIOS - COTA MENSAL	43.600.000,00	43.600.000,00	8.899.889,08	46.430.095,65	2.830.095,65
1.7.1.1.51.1.1.00.00.00.00.00	COTA-PARTE DO FUNDO DE PARTICIPAÇÃO DOS MUNICÍPIOS - FPM - COTA MENSAL	43.600.000,00	43.600.000,00	8.899.889,08	46.430.095,65	2.830.095,65

Balancete da Receita no Período de NOVEMBRO A DEZEMBRO DE 2024

Receita		Orçado	Atualizado	Arrecadado no Período	Arrecadado até o Período	Para Mais/Menos
1.7.1.1.51.2.0.00.00.00.00.00	COTA-PARTE DO FUNDO DE PARTICIPAÇÃO DOS MUNICÍPIOS - COTAS EXTRAORDINÁRIAS	2.500.000,00	5.800.000,00	2.571.798,87	6.041.097,71	241.097,71
1.7.1.1.51.2.1.00.00.00.00.00	COTA-PARTE DO FUNDO DE PARTICIPAÇÃO DOS MUNICÍPIOS - COTAS EXTRAORDINÁRIAS	2.500.000,00	5.800.000,00	2.571.798,87	6.041.097,71	241.097,71
1.7.1.1.51.3.0.00.00.00.00.00	COTA-PARTE DO FUNDO DE PARTICIPAÇÃO DOS MUNICÍPIOS - 1% COTA ENTREGUE NO MÊS D	2.500.000,00	2.500.000,00	0,00	0,00	-2.500.000,00
1.7.1.1.51.3.1.00.00.00.00.00	COTA-PARTE DO FUNDO DE PARTICIPAÇÃO DOS MUNICÍPIOS - 1% COTA ENTREGUE NO MÊS D	2.500.000,00	2.500.000,00	0,00	0,00	-2.500.000,00
1.7.1.1.52.0.0.00.00.00.00.00	COTA-PARTE DO IMPOSTO SOBRE A PROPRIEDADE TERRITORIAL RURAL	240.000,00	240.000,00	115.422,15	1.351.432,86	1.111.432,86
1.7.1.1.52.0.1.00.00.00.00.00	COTA-PARTE DO IMPOSTO SOBRE A PROPRIEDADE TERRITORIAL RURAL - ITR	240.000,00	240.000,00	115.422,15	1.351.432,86	1.111.432,86
1.7.1.2.00.0.0.00.00.00.00.00	TRANSFERÊNCIAS DAS COMPENSAÇÕES FINANCEIRAS PELA EXPLORAÇÃO DE RECURSOS NAT	1.800.000,00	1.800.000,00	213.821,98	1.225.363,09	-574.636,91
1.7.1.2.51.0.0.00.00.00.00.00	COTA-PARTE DA COMPENSAÇÃO FINANCEIRA DE RECURSOS MINERAIS - CFEM	100.000,00	100.000,00	25.255,44	107.512,72	7.512,72
1.7.1.2.51.0.1.00.00.00.00.00	COTA-PARTE DA COMPENSAÇÃO FINANCEIRA DE RECURSOS MINERAIS - CFEM	100.000,00	100.000,00	25.255,44	107.512,72	7.512,72
1.7.1.2.52.0.0.00.00.00.00.00	COTA-PARTE DA COMPENSAÇÃO FINANCEIRA PELA PRODUÇÃO DE PETRÓLEO	1.700.000,00	1.700.000,00	188.566,54	1.117.850,37	-582.149,63
1.7.1.2.52.4.0.00.00.00.00.00	COTA-PARTE DO FUNDO ESPECIAL DO PETRÓLEO - FEP	1.700.000,00	1.700.000,00	188.566,54	1.117.850,37	-582.149,63
1.7.1.2.52.4.1.00.00.00.00.00	COTA-PARTE DO FUNDO ESPECIAL DO PETRÓLEO FEP	1.700.000,00	1.700.000,00	188.566,54	1.117.850,37	-582.149,63
1.7.1.4.00.0.0.00.00.00.00.00	TRANSFERÊNCIAS DE RECURSOS DO FUNDO NACIONAL DO DESENVOLVIMENTO DA EDUCAÇÃ	2.530.000,00	6.243.544,24	559.345,97	6.428.028,68	184.484,44
1.7.1.4.50.0.0.00.00.00.00.00	TRANSFERÊNCIA DO SALÁRIO EDUCAÇÃO	1.000.000,00	3.080.406,45	559.345,97	3.109.843,37	29.436,92
1.7.1.4.50.0.1.00.00.00.00.00	TRANSFERÊNCIAS DO SALÁRIO-EDUCAÇÃO - FNDE	1.000.000,00	3.080.406,45	559.345,97	3.109.843,37	29.436,92
1.7.1.4.52.0.0.00.00.00.00.00	TRANSFERÊNCIAS DIRETAS DO FNDE REFERENTES AO PROGRAMA NACIONAL DE ALIMENTAÇ	1.200.000,00	1.200.000,00	0,00	962.188,00	-237.812,00
1.7.1.4.52.0.1.00.00.00.00.00	TRANSFERÊNCIAS DIRETAS DO FNDE REFERENTES AO PROGRAMA NACIONAL DE ALIMENTAÇ	1.200.000,00	1.200.000,00	0,00	962.188,00	-237.812,00
1.7.1.4.53.0.0.00.00.00.00.00	TRANSFERÊNCIAS DIRETAS DO FNDE REFERENTES AO PROGRAMA DE APOIO AO TRANSPORTE	330.000,00	330.000,00	0,00	258.874,46	-71.125,54
1.7.1.4.53.0.1.00.00.00.00.00	TRANSFERÊNCIAS DIRETAS DO FNDE REFERENTES AO PROGRAMA DE APOIO AO TRANSPORTE	330.000,00	330.000,00	0,00	258.874,46	-71.125,54
1.7.1.4.98.0.0.00.00.00.00.00	OUTRAS TRANSFERÊNCIAS DIRETAS DO FUNDO NACIONAL DO DESENVOLVIMENTO DA EDUC	0,00	1.633.137,79	0,00	2.097.122,85	463.985,06
1.7.1.4.98.0.1.00.00.00.00.00	OUTRAS TRANSFERÊNCIAS DIRETAS DO FUNDO NACIONAL DO DESENVOLVIMENTO DA EDUC	0,00	1.633.137,79	0,00	2.097.122,85	463.985,06
1.7.1.5.00.0.0.00.00.00.00.00	TRANSFERENCIA DE COMPL DE RECURSOS DA UNIAO AO FUNDEB	0,00	935.279,12	155.572,96	782.323,67	-152.955,45
1.7.1.5.52.0.0.00.00.00.00.00	TRANSF DO FUNDEB - COMPLEMENTAÇÃO DA UNIÃO - VAAR	0,00	935.279,12	155.572,96	782.323,67	-152.955,45
1.7.1.7.00.0.0.00.00.00.00.00	TRANSFERÊNCIAS DE CONVÊNIOS DA UNIÃO E DE SUAS ENTIDADES	0,00	315.000,00	0,00	0,00	-315.000,00
1.7.1.7.52.0.0.00.00.00.00.00	TRANSFERÊNCIAS DE CONVÊNIOS DA UNIÃO DESTINADAS A PROGRAMAS DE ASSISTÊNCIA SO	0,00	315.000,00	0,00	0,00	-315.000,00
1.7.1.7.52.0.1.00.00.00.00.00	TRANSFERÊNCIAS DE CONVÊNIOS DA UNIÃO DESTINADAS A PROGRAMAS DE ASSISTÊNCIA SO	0,00	315.000,00	0,00	0,00	-315.000,00
1.7.1.9.00.0.0.00.00.00.00.00	OUTRAS TRANSFERÊNCIAS DE RECURSOS DA UNIÃO E DE SUAS ENTIDADES	450.000,00	950.000,00	65.852,40	1.045.114,40	95.114,40
1.7.1.9.57.0.0.00.00.00.00.00	TRANSFERÊNCIA ESPECIAL DA UNIÃO	0,00	500.000,00	0,00	650.000,00	150.000,00
1.7.1.9.58.0.0.00.00.00.00.00	TRANSFERÊNCIA OBRIGATÓRIA DECORRENTE DA LEI COMPLEMENTAR N 176/2020	450.000,00	450.000,00	65.852,40	395.114,40	-54.885,60
1.7.1.9.58.0.1.00.00.00.00.00	TRANSFERÊNCIA OBRIGATÓRIA DECORRENTE DA LEI COMPLEMENTAR N 176/2020 - PRINCIPAL	450.000,00	450.000,00	65.852,40	395.114,40	-54.885,60
1.7.2.0.00.0.0.00.00.00.00.00	TRANSFERÊNCIAS DOS ESTADOS E DO DISTRITO FEDERAL E DE SUAS ENTIDADES	72.080.000,00	75.860.425,52	10.698.799,52	76.776.159,63	915.734,11
1.7.2.1.00.0.0.00.00.00.00.00	PARTICIPAÇÃO NA RECEITA DOS ESTADOS E DISTRITO FEDERAL	66.380.000,00	67.880.000,00	10.419.156,06	67.553.735,05	-326.264,95
1.7.2.1.50.0.0.00.00.00.00.00	COTA-PARTE DO ICMS	48.000.000,00	49.500.000,00	9.365.357,64	50.776.196,91	1.276.196,91
1.7.2.1.50.0.1.00.00.00.00.00	COTA-PARTE DO ICMS - PRINCIPAL	48.000.000,00	49.500.000,00	9.365.357,64	50.776.196,91	1.276.196,91
1.7.2.1.51.0.0.00.00.00.00.00	COTA-PARTE DO IPVA	18.000.000,00	18.000.000,00	1.009.246,87	16.388.393,73	-1.611.606,27

Balancete da Receita no Período de NOVEMBRO A DEZEMBRO DE 2024

Receita		Orçado	Atualizado	Arrecadado no Período	Arrecadado até o Período	Para Mais/Menos
1.7.2.1.51.0.1.00.00.00.00.00	COTA-PARTE DO IPVA - PRINCIPAL	18.000.000,00	18.000.000,00	1.009.246,87	16.388.393,73	-1.611.606,27
1.7.2.1.52.0.0.00.00.00.00.00	COTA-PARTE DO IPI - MUNICÍPIOS	280.000,00	280.000,00	44.551,55	226.300,75	-53.699,25
1.7.2.1.52.0.1.00.00.00.00.00	COTA-PARTE DO IPI - MUNICÍPIOS - PRINCIPAL	280.000,00	280.000,00	44.551,55	226.300,75	-53.699,25
1.7.2.1.53.0.0.00.00.00.00.00	COTA-PARTE DA CONTRIBUIÇÃO DE INTERVENÇÃO NO DOMÍNIO ECONÔMICO	100.000,00	100.000,00	0,00	162.843,66	62.843,66
1.7.2.1.53.0.1.00.00.00.00.00	COTA-PARTE DA CONTRIBUIÇÃO DE INTERVENÇÃO NO DOMÍNIO ECONÔMICO	100.000,00	100.000,00	0,00	162.843,66	62.843,66
1.7.2.4.00.0.0.00.00.00.00.00	TRANSFERÊNCIAS DE CONVÊNIOS DOS ESTADOS E DF E DE SUAS ENTIDADES	5.700.000,00	7.980.425,52	279.643,46	9.222.424,58	1.241.999,06
1.7.2.4.51.0.0.00.00.00.00.00	TRANSFERÊNCIAS DE CONVÊNIO DOS ESTADOS DESTINADAS A PROGRAMAS DE EDUCAÇÃO	5.700.000,00	6.613.428,24	280.768,24	6.540.074,76	-73.353,48
1.7.2.4.51.0.1.00.00.00.00.00	TRANSFERÊNCIAS DE CONVÊNIO DOS ESTADOS DESTINADAS A PROGRAMAS DE EDUCAÇÃO	5.700.000,00	6.613.428,24	280.768,24	6.540.074,76	-73.353,48
1.7.2.4.99.0.0.00.00.00.00.00	OUTRAS TRANSFERÊNCIAS DE CONVÊNIO DOS ESTADOS	0,00	1.366.997,28	-1.124,78	2.682.349,82	1.315.352,54
1.7.2.4.99.0.1.00.00.00.00.00	OUTRAS TRANSFERÊNCIAS DE CONVÊNIO DOS ESTADOS - PRINCIPAL	0,00	1.366.997,28	-1.124,78	2.682.349,82	1.315.352,54
1.7.5.0.00.0.0.00.00.00.00.00	TRANSFERÊNCIAS DE OUTRAS INSTITUIÇÕES PÚBLICAS	55.100.000,00	57.916.994,00	10.638.679,59	58.606.272,97	689.278,97
1.7.5.1.00.0.0.00.00.00.00.00	TRANSFERÊNCIAS DE RECURSOS DO FUNDO DE MANUTENÇÃO E DESENVOLVIMENTO DA EDU	55.000.000,00	57.816.994,00	10.636.583,99	58.400.900,28	583.906,28
1.7.5.1.50.0.0.00.00.00.00.00	TRANSFERÊNCIAS DE RECURSOS DO FUNDO DE MANUTENÇÃO E DESENVOLVIMENTO DA EDU	55.000.000,00	57.816.994,00	10.636.583,99	58.400.900,28	583.906,28
1.7.5.1.50.0.1.00.00.00.00.00	FUNDEB	55.000.000,00	57.816.994,00	10.636.583,99	58.400.900,28	583.906,28
1.7.5.1.50.0.1.01.00.00.00.00	FUNDEB FPE	18.480.000,00	19.480.000,00	3.835.089,66	20.191.090,45	711.090,45
1.7.5.1.50.0.1.02.00.00.00.00	FUNDEB FPM	4.180.000,00	5.996.994,00	1.274.276,16	6.702.362,52	705.368,52
1.7.5.1.50.0.1.03.00.00.00.00	FUNDEB ICMS	29.260.000,00	29.260.000,00	5.283.006,87	28.777.142,79	-482.857,21
1.7.5.1.50.0.1.04.00.00.00.00	FUNDEB IPI-EXP	220.000,00	220.000,00	24.354,07	128.561,61	-91.438,39
1.7.5.1.50.0.1.05.00.00.00.00	FUNDEB IPVA	2.750.000,00	2.750.000,00	177.584,79	2.334.150,64	-415.849,36
1.7.5.1.50.0.1.06.00.00.00.00	FUNDEB ITCMD	55.000,00	55.000,00	27.107,93	163.896,07	108.896,07
1.7.5.1.50.0.1.08.00.00.00.00	FUNDEB ITR	55.000,00	55.000,00	15.164,51	103.696,20	48.696,20
1.7.5.9.00.0.0.00.00.00.00.00	DEMAIS TRANSFERÊNCIAS DE OUTRAS INSTITUIÇÕES PÚBLICAS	100.000,00	100.000,00	2.095,60	205.372,69	105.372,69
1.7.5.9.99.0.0.00.00.00.00.00	DEMAIS TRANSFERÊNCIAS DE OUTRAS INSTITUIÇÕES PÚBLICAS	100.000,00	100.000,00	2.095,60	205.372,69	105.372,69
1.7.5.9.99.0.1.00.00.00.00.00	DEMAIS TRANSFERÊNCIAS DE OUTRAS INSTITUIÇÕES PÚBLICAS - PRINCIPAL	100.000,00	100.000,00	2.095,60	205.372,69	105.372,69
1.9.0.0.00.0.0.00.00.00.00.00	OUTRAS RECEITAS CORRENTES	928.000,00	1.246.341,31	129.131,57	1.622.605,38	376.264,07
1.9.1.0.00.0.0.00.00.00.00.00	MULTAS ADMINISTRATIVAS, CONTRATUAIS E JUDICIAIS	747.000,00	747.000,00	66.943,54	630.599,00	-116.401,00
1.9.1.1.00.0.0.00.00.00.00.00	MULTAS ADMINISTRATIVAS, CONTRATUAIS E JUDICIAIS	747.000,00	747.000,00	66.943,54	630.599,00	-116.401,00
1.9.1.1.01.0.0.00.00.00.00.00	MULTAS PREVISTAS EM LEGISLAÇÃO ESPECÍFICA	698.000,00	698.000,00	57.354,42	559.192,73	-138.807,27
1.9.1.1.01.0.1.00.00.00.00.00	MULTAS PREVISTAS EM LEGISLAÇÃO ESPECÍFICA	630.000,00	630.000,00	50.325,76	473.648,81	-156.351,19
1.9.1.1.01.0.1.01.00.00.00.00	MULTAS PREVISTAS EM LEGISLAÇÃO ESPECÍFICA - PRINCIPAL	600.000,00	600.000,00	42.303,00	401.922,68	-198.077,32
1.9.1.1.01.0.1.03.00.00.00.00	MULTAS PREVISTAS EM LEGISLAÇÃO ESPECÍFICA - MULTAS E AUTOS DE INFRAÇÃO - VIGILÂN	30.000,00	30.000,00	8.022,76	71.726,13	41.726,13
1.9.1.1.01.0.2.00.00.00.00.00	MULTAS PREVISTAS EM LEGISLAÇÃO ESPECÍFICA - MULTAS E JUROS	3.000,00	3.000,00	77,83	3.243,89	243,89
1.9.1.1.01.0.3.00.00.00.00.00	MULTAS PREVISTAS EM LEGISLAÇÃO ESPECÍFICA - DÍVIDA ATIVA	35.000,00	35.000,00	3.331,24	39.705,67	4.705,67
1.9.1.1.01.0.4.00.00.00.00.00	MULTAS PREVISTAS EM LEGISLAÇÃO ESPECÍFICA - DÍVIDA ATIVA - MULTAS E JUROS	30.000,00	30.000,00	3.619,59	42.594,36	12.594,36
1.9.1.1.06.0.0.00.00.00.00.00	MULTAS POR DANOS AMBIENTAIS	49.000,00	49.000,00	9.589,12	71.406,27	22.406,27

Balancete da Receita no Período de NOVEMBRO A DEZEMBRO DE 2024

Receita		Orçado	Atualizado	Arrecadado no Período	Arrecadado até o Período	Para Mais/Menos
1.9.1.1.06.1.0.00.00.00.00.00	MULTAS ADMINISTRATIVAS POR DANOS AMBIENTAIS	49.000,00	49.000,00	9.589,12	71.406,27	22.406,27
1.9.1.1.06.1.1.00.00.00.00.00	MULTAS ADMINISTRATIVAS POR DANOS AMBIENTAIS - PRINCIPAL	15.000,00	15.000,00	0,00	12.354,24	-2.645,76
1.9.1.1.06.1.2.00.00.00.00.00	MULTAS ADMINISTRATIVAS POR DANOS AMBIENTAIS - MULTAS E JUROS	1.000,00	1.000,00	0,00	140,54	-859,46
1.9.1.1.06.1.3.00.00.00.00.00	MULTAS ADMINISTRATIVAS POR DANOS AMBIENTAIS - DÍVIDA ATIVA	30.000,00	30.000,00	8.041,27	50.338,61	20.338,61
1.9.1.1.06.1.4.00.00.00.00.00	MULTAS ADMINISTRATIVAS POR DANOS AMBIENTAIS - DÍVIDA ATIVA - MULTAS E JUROS	3.000,00	3.000,00	1.547,85	8.572,88	5.572,88
1.9.1.1.09.0.0.00.00.00.00.00	MULTAS E JUROS PREVISTOS EM CONTRATOS	0,00	0,00	0,00	0,00	0,00
1.9.1.1.09.0.1.00.00.00.00.00	MULTAS E JUROS PREVISTOS EM CONTRATOS - PRINCIPAL	0,00	0,00	0,00	0,00	0,00
1.9.2.0.00.0.0.00.00.00.00.00	INDENIZAÇÕES, RESTITUIÇÕES E RESSARCIMENTOS	81.000,00	81.000,00	50.321,13	661.798,17	580.798,17
1.9.2.2.00.0.0.00.00.00.00.00	RESTITUIÇÕES	81.000,00	81.000,00	50.321,13	661.798,17	580.798,17
1.9.2.2.06.0.0.00.00.00.00.00	RESTITUIÇÃO DE DESPESAS DE EXERCÍCIOS ANTERIORES	10.000,00	10.000,00	0,00	0,00	-10.000,00
1.9.2.2.06.1.0.00.00.00.00.00	RESTITUIÇÃO DE DESPESAS DE EXERCÍCIOS ANTERIORES - FONTES PRIMÁRIAS	10.000,00	10.000,00	0,00	0,00	-10.000,00
1.9.2.2.06.1.1.00.00.00.00.00	RESTITUIÇÃO DE DESPESAS DE EXERCÍCIOS ANTERIORES - FONTES PRIMÁRIAS - PRINCIPAL	10.000,00	10.000,00	0,00	0,00	-10.000,00
1.9.2.2.99.0.0.00.00.00.00.00	OUTRAS RESTITUIÇÕES	71.000,00	71.000,00	50.321,13	661.798,17	590.798,17
1.9.2.2.99.0.1.00.00.00.00.00	OUTRAS RESTITUIÇÕES - PRINCIPAL	40.000,00	40.000,00	48.962,13	641.691,20	601.691,20
1.9.2.2.99.0.2.00.00.00.00.00	OUTRAS RESTITUIÇÕES - MULTAS E JUROS	1.000,00	1.000,00	103,10	172,49	-827,51
1.9.2.2.99.0.3.00.00.00.00.00	OUTRAS RESTITUIÇÕES - DÍVIDA ATIVA	25.000,00	25.000,00	1.217,50	19.684,18	-5.315,82
1.9.2.2.99.0.4.00.00.00.00.00	OUTRAS RESTITUIÇÕES - DÍVIDA ATIVA - MULTAS E JUROS	5.000,00	5.000,00	38,40	250,30	-4.749,70
1.9.3.0.00.0.0.00.00.00.00.00	BENS, DIREITOS E VALORES INCORPORADOS AO PATRIMÔNIO PÚBLICO	0,00	318.341,31	331,13	318.672,44	331,13
1.9.3.1.00.0.0.00.00.00.00.00	BENS, DIREITOS E VALORES INCORPORADOS AO PATRIMÔNIO PÚBLICO	0,00	318.341,31	331,13	318.672,44	331,13
1.9.3.1.05.0.0.00.00.00.00.00	RECEITAS RECONHECIDAS POR FORÇA DE DECISÕES JUDICIAIS E DE TRIBUNAIS ADMINISTRAT	0,00	318.341,31	331,13	318.672,44	331,13
1.9.3.1.05.0.1.00.00.00.00.00	RECEITAS RECONHECIDAS POR FORÇA DE DECISÕES JUDICIAIS E DE TRIBUNAIS ADMINISTRAT	0,00	318.341,31	331,13	318.672,44	331,13
1.9.9.0.00.0.0.00.00.00.00.00	DEMAIS RECEITAS CORRENTES	100.000,00	100.000,00	11.535,77	11.535,77	-88.464,23
1.9.9.9.00.0.0.00.00.00.00.00	OUTRAS RECEITAS CORRENTES	100.000,00	100.000,00	11.535,77	11.535,77	-88.464,23
1.9.9.9.99.0.0.00.00.00.00.00	OUTRAS RECEITAS	100.000,00	100.000,00	11.535,77	11.535,77	-88.464,23
1.9.9.9.99.2.0.00.00.00.00.00	OUTRAS RECEITAS PRIMÁRIAS	100.000,00	100.000,00	11.535,77	11.535,77	-88.464,23
1.9.9.9.99.2.1.00.00.00.00.00	OUTRAS RECEITAS PRIMÁRIAS - PRINCIPAL	100.000,00	100.000,00	11.535,77	11.535,77	-88.464,23
1.9.9.9.99.2.1.01.00.00.00.00	OUTRAS RECEITAS PRIMÁRIAS - PRINCIPAL - PMC	100.000,00	100.000,00	11.535,77	11.535,77	-88.464,23
2.0.0.0.00.0.0.00.00.00.00.00	RECEITAS DE CAPITAL	31.288.000,00	49.173.657,79	7.290.785,84	64.773.068,61	15.599.410,82
2.1.0.0.00.0.0.00.00.00.00.00	OPERAÇÕES DE CRÉDITO	25.000.000,00	26.200.000,00	0,00	26.621.287,56	421.287,56
2.1.1.0.00.0.0.00.00.00.00.00	OPERAÇÕES DE CRÉDITO - MERCADO INTERNO	25.000.000,00	26.200.000,00	0,00	26.621.287,56	421.287,56
2.1.1.9.00.0.0.00.00.00.00.00	OUTRAS OPERAÇÕES DE CRÉDITO - MERCADO INTERNO	25.000.000,00	26.200.000,00	0,00	26.621.287,56	421.287,56
2.1.1.9.99.0.0.00.00.00.00.00	OUTRAS OPERAÇÕES DE CRÉDITO - MERCADO INTERNO	25.000.000,00	26.200.000,00	0,00	26.621.287,56	421.287,56
2.1.1.9.99.0.1.00.00.00.00.00	OUTRAS OPERAÇÕES DE CRÉDITO - MERCADO INTERNO	25.000.000,00	26.200.000,00	0,00	26.621.287,56	421.287,56
2.4.0.0.00.0.0.00.00.00.00.00	TRANSFERÊNCIAS DE CAPITAL	6.288.000,00	22.973.657,79	7.290.785,84	38.151.781,05	15.178.123,26
2.4.1.0.00.0.0.00.00.00.00.00	TRANSFERÊNCIAS DA UNIÃO E DE SUAS ENTIDADES	4.969.000,00	15.917.885,00	2.500.000,00	26.278.827,59	10.360.942,59

Balancete da Receita no Período de NOVEMBRO A DEZEMBRO DE 2024

Receita		Orçado	Atualizado	Arrecadado no Período	Arrecadado até o Período	Para Mais/Menos
2.4.1.4.00.0.0.00.00.00.00.00	TRANSFERÊNCIAS DE CONVÊNIOS DA UNIÃO E DE SUAS ENTIDADES	4.969.000,00	8.247.000,00	0,00	13.278.827,59	5.031.827,59
2.4.1.4.01.0.0.00.00.00.00.00	TRANSFERÊNCIAS DE CONVÊNIOS DA UNIÃO E DE SUAS ENTIDADES	4.969.000,00	8.247.000,00	0,00	13.046.552,50	4.799.552,50
2.4.1.4.01.0.1.00.00.00.00.00	TRANSFERÊNCIAS DE CONVÊNIOS DA UNIÃO E DE SUAS ENTIDADES	4.969.000,00	8.247.000,00	0,00	13.046.552,50	4.799.552,50
2.4.1.4.51.0.0.00.00.00.00.00	TRANSFERÊNCIAS DE CONVÊNIO DA UNIÃO DESTINADAS A PROGRAMAS DE EDUCAÇÃO	0,00	0,00	0,00	232.275,09	232.275,09
2.4.1.4.51.0.1.00.00.00.00.00	TRANSFERÊNCIAS DE CONVÊNIO DA UNIÃO DESTINADAS A PROGRAMAS DE EDUCAÇÃO	0,00	0,00	0,00	232.275,09	232.275,09
2.4.1.9.00.0.0.00.00.00.00.00	OUTRAS TRANSFERÊNCIAS DE RECURSOS DA UNIÃO E DE SUAS ENTIDADES	0,00	7.670.885,00	2.500.000,00	13.000.000,00	5.329.115,00
2.4.1.9.51.0.0.00.00.00.00.00	TRANSFERENCIA ESPECIAL DA UNIAO	0,00	6.141.000,00	2.500.000,00	13.000.000,00	6.859.000,00
2.4.1.9.99.0.0.00.00.00.00.00	OUTRAS TRANSFERÊNCIAS DE RECURSOS DA UNIÃO E SUAS ENTIDADES	0,00	1.529.885,00	0,00	0,00	-1.529.885,00
2.4.1.9.99.0.1.00.00.00.00.00	OUTRAS TRANSFERÊNCIAS DE RECURSOS DA UNIÃO E SUAS ENTIDADES - LIVRE	0,00	1.529.885,00	0,00	0,00	-1.529.885,00
2.4.2.0.00.0.0.00.00.00.00.00	TRANSFERÊNCIAS DOS ESTADOS E DO DISTRITO FEDERAL E DE SUAS ENTIDADES	1.319.000,00	7.055.772,79	4.790.785,84	11.872.953,46	4.817.180,67
2.4.2.2.00.0.0.00.00.00.00.00	TRANSFERÊNCIAS DE CONVÊNIOS DOS ESTADOS E DF E DE SUAS ENTIDADES	0,00	4.874.320,21	333.264,89	6.848.048,62	1.973.728,41
2.4.2.2.51.0.0.00.00.00.00.00	TRANSFERÊNCIAS DE CONVÊNIOS DOS ESTADOS DESTINADAS A PROGRAMAS DE EDUCAÇÃO	0,00	2.113.568,25	0,00	3.625.756,44	1.512.188,19
2.4.2.2.51.0.1.00.00.00.00.00	TRANSFERÊNCIAS DE CONVÊNIOS DOS ESTADOS DESTINADAS A PROGRAMAS DE EDUCAÇÃO	0,00	2.113.568,25	0,00	3.625.756,44	1.512.188,19
2.4.2.2.54.0.0.00.00.00.00.00	TRANSFERÊNCIAS DE CONVÊNIOS DOS ESTADOS DESTINADAS A PROGRAMAS DE INFRA-EST	0,00	2.760.751,96	333.264,89	3.222.292,18	461.540,22
2.4.2.2.54.0.1.00.00.00.00.00	TRANSFERÊNCIAS DE CONVÊNIOS DOS ESTADOS DESTINADAS A PROGRAMAS DE INFRA-EST	0,00	2.760.751,96	333.264,89	3.222.292,18	461.540,22
2.4.2.9.00.0.0.00.00.00.00.00	OUTRAS TRANSFERÊNCIAS DE RECURSOS DOS ESTADOS	1.319.000,00	2.181.452,58	4.457.520,95	5.024.904,84	2.843.452,26
2.4.2.9.99.0.0.00.00.00.00.00	OUTRAS TRANSFERÊNCIAS DE RECURSOS DOS ESTADOS	1.319.000,00	2.181.452,58	4.457.520,95	5.024.904,84	2.843.452,26
2.4.2.9.99.0.1.00.00.00.00.00	OUTRAS TRANSFERÊNCIAS DE RECURSOS DOS ESTADOS	1.319.000,00	2.181.452,58	4.457.520,95	5.024.904,84	2.843.452,26
	Total:	314.727.000,00	358.152.381,98	62.469.809,41	382.324.213,04	24.171.831,06

