ATA DA AUDIÊNCIA PÚBLICA PARA DEMONSTRAÇÃO E AVALIAÇÃO DE GASTOS COM SAÚDE POR PARTE DA SECRETARIA MUNICIPAL DE SAÚDE DO PODER EXECUTIVO, CONCERNENTES AO PRIMEIRO QUADRIMESTRE DE 2021, REALIZADA PELA COMISSÃO PERMANENTE DE EDUCAÇÃO, CULTURA, SAÚDE, BEM-ESTAR SOCIAL E ECOLOGIA, EM 28 DE MAIO DE 2021.

VEREADORES PRESENTES: CRISTIANO LUIZ METZNER, JOÃO EDUARDO DOS SANTOS, RAFAEL CRISTIANO HEINRICH e VANDERLEI CAETANO SAUER.

ATA Nº 28/2021

No vigésimo oitavo dia do mês de maio do ano de dois mil e vinte e um, às quatorze horas, no Plenário da Câmara Municipal de Marechal Cândido Rondon, o Vereador Rafael Cristiano Heinrich, Presidente da Comissão Permanente de Educação, Cultura, Saúde, Bem-Estar Social e Ecologia, abriu os trabalhos da audiência pública para apresentação das ações da Secretaria Municipal de Saúde, relativas ao primeiro quadrimestre de 2021. Em seguida, o Presidente da Comissão Vereador Rafael, procedeu a leitura do **Edital de Convocação nº 03/2021.** Após, o Presidente passou a palavra à Secretária Municipal de Saúde, Marciane Specht, que apresentou o relatório, anexo nesta ata. Em seguida, o Presidente Rafael Cristano Heinrich passou a palavra aos munícipes inscritos fazerem suas indagações: Aloisio Norberto Baumgratz, Cristiano Marlon Viteck e Altair Genz. Na sequência, os Vereadores Vanderlei Caetano Sauer (Soldado Sauer), João Eduardo dos Santos (Juca), Cristiano Luiz Metzner (Suko) e Rafael Cristiano Heinrich apresentaram suas ponderações a respeito dos dados apresentados. A Secretária de Saúde e sua equipe responderam as indagações. Ao responder perguntas de vereadores e da população, a secretária de Saúde demonstrou grande preocupação com a atual situação da pandemia do COVID-19 no município e no Paraná. O forte aumento de casos registrados nas últimas semanas deixou o número de leitos para tratamento da doença próximo do limite. Marciane apelou à população: "Não é hora de aglomerar. Não é hora de fazer festinha de criança. Não é hora de almoços grandes de família. Não é hora de passeio. Como autoridade sanitária no município, eu preciso falar: aquele que já está consciente, continue fazendo seu papel. E aquele que, por algum motivo, deixou de fazer a sua parte, retome os cuidados porque os leitos de UTI e enfermaria são únicos e não existe mais muita capacidade instalada no Paraná para abertura de novos leitos. Os números mostram que, agora, os pacientes ficam mais graves. Não há dinheiro que compre uma vaga no leito de UTI". A secretária de Saúde também reforçou o pedido para que, além do distanciamento social, as pessoas continuem fazendo o uso de máscaras, de álcool em gel e

que lave as mãos com frequência. Ela ainda alerta aos que já foram vacinados para que continuem seguindo as mesmas normas de prevenção, pois a vacina diminui a gravidade da doença, mas não garante a imunidade total. Outra solicitação da Secretária de Saúde é para que a população utilize sempre os postos de saúde para buscar o atendimento inicial. A Unidade de Pronto Atendimento (UPA) é para casos de urgência e emergência. "Mesmo com sintomas respiratórios, o ideal é buscar primeiro o posto de saúde", reforça Marciane. Presente na audiência pública, o médico Tiago Krielow, diretor técnico da UPA, se manifestou sobre a utilização de remédios para tratamento precoce, que muitas vezes é solicitado por pacientes com COVID-19. "O principal tratamento precoce é distanciamento, uso de álcool e máscara. Todo médico tem autonomia de prescrever ou não medicamentos. A maioria dos grandes estudos mostra que não há muito efeito nos ditos medicamentos de tratamento precoce. Diariamente eu atendo pacientes que usaram medicamentos x e y e falam: 'não ia funcionar'?", relatou o diretor. Ele acrescentou que recebe diariamente pedidos de tratamento precoce. "A gente que trabalha na UPA vê todo dia paciente que usava e não funcionou. Estudos mostram que 80% da população vai evoluir bem; 20% vai precisar reconsultar um médico; 15% vai evoluir para hospitalização e 5% ou menos vai precisar ser entubado. Se eu prescrever para 100 pessoas tratamento precoce, em teoria 80 melhorariam sem. Então, posso dizer que usei e melhorei? Não. É que você faz parte dos 80% que iriam melhorar só com os outros medicamentos prescritos", exemplifica. Há poucos dias, nova nota técnica do Ministério da Saúde desorientou o uso da ivermectina, hidroxicloroquina e da azitromicina, entre outros medicamentos, para tratamento do COVID-19. Tiago lamentou que, em meio à pandemia, ocorra a politização da doença: "Algumas pessoas acham que a vacina não funciona e aí não se vacinam. Temos duas pacientes que estão entubadas e estavam na categoria para vacinar e optaram por não, por causa de boatos de que a vacina não funciona. Isso é muito triste". Nada mais havendo o Presidente da Comissão de Educação, Saúde, Bem-Estar Social e Ecologia, Vereador Rafael Cristiano Heinrich, agradeceu à Secretária de Saúde e equipe e aos presentes e encerrou os trabalhos às dezesseis horas e trinta e cinco minutos, sendo lavrada a presente ata pelo Assistente Legislativo Cleiton Ezequiel Jagnow, que após revisada, lida e apreciada, será assinada pelo Senhor Presidente da Comissão e Relator.

RAFAEL CRISTIANO HEINRICH
PRESIDENTE

CRISTIANO LUIZ METZNER
RELATOR

Marechal Cândido Rondon – PR
Secretaria Municipal de Saúde
Fundo Municipal de Saúde
Conselho Municipal de Saúde

AUDIÊNCIA PÚBLICA
SECRETARIA MUNICIPAL DE SAÚDE
1º Quadrimestre de 2021

LEGISLAÇÃO

Lei nº 8.689, de 27 de julho de 1993
Dispõe sobre a extinção do Instituto Nacional de Assistência Médica da Previdência Social (Inamps) e dá outras providências.

Lei Complementar nº 141, de 13 de janeiro de 2012
Regulamenta o § 3º do art. 198 da Constituição Federal para dispor sobre os valores mínimos a serem aplicados anualmente pela União, Estados, Distrito Federal e Municípios em ações e serviços públicos de saúde; estabelece os critérios de rateio dos recursos de transferências para a saúde e as normas de fiscalização, avaliação e controle das despesas com saúde nas 3 (três) esferas de governo; revoga dispositivos das Leis nº 8.080, de 19 de setembro de 1990, e 8.689, de 27 de julho de 1993; e dá outras providências.

Resolução CNS nº 459, de 10 de outubro de 2012
Aprova modelo padronizado de Relatório Quadrimestral de Prestação de Contas para os Estados e Municípios.

LEGISLAÇÃO

INSTRUÇÃO NORMATIVA Nº 58/2011 e 70/2012 do TCE-PR:

Art. 38. Todo recurso destinado às ações e serviços públicos de saúde e os transferidos pelo Estado e União para a mesma finalidade serão aplicados por meio do Fundo Municipal de Saúde, com acompanhamento e fiscalização do Conselho Municipal de Saúde.

...

§ 9.º O gestor do Fundo Municipal de Saúde elaborará Relatório detalhado referente ao quadrimestre anterior, o qual conterá, no mínimo, as seguintes informações:

I - montante e fonte dos recursos aplicados no período; (incluído pela Instrução Normativa 70/2012)

II - auditorias realizadas ou em fase de execução no período e suas recomendações e determinações; (incluído pela Instrução Normativa 70/2012)

III - oferta e produção de serviços públicos na rede assistencial própria, contratada e conveniada, cotejando esses dados com os indicadores de saúde da população em seu âmbito de atuação. (incluído pela Instrução Normativa 70/2012)

§ 10. O gestor do Fundo apresentará os relatórios quadrimestrais em audiência pública, até o final dos meses de maio, setembro e fevereiro, no mesmo contexto da audiência estabelecida pela LRF para avaliação do cumprimento das metas fiscais da Lei de Diretrizes Orçamentárias.

Montante e fonte dos recursos aplicados no período

RECEITAS

RECEITAS PARA APURAÇÃO DA APLICAÇÃO EM AÇÕES E SERVIÇOS PÚBLICOS DE SAÚDE

EC 29/2000 15% da arrecadação	1º Quadr. R$
RECEITA DE IMPOSTO LÍQUIDA (I)	14.137.648,47
IPTU	4.306.943,41
ITBI	2.230.496,98
ISS	4.091.199,22
IRRF	2.257.344,73
Multas, Juros de Mora, Divida Ativa e Outros Encargos dos Impostos	1.251.664,13
RECEITA DE TRANSFERÊNCIAS CONSTITUCIONAIS E LEGAIS (II)	42.694.328,73
Cota-parte FPM	14.653.283,05
Cota-parte ITR	8.413,17
Cota-parte IPVA	7.958.905,33
Cota-parte ICMS	19.754.503,41
Cota parte IPI-Exportação	319.223,77
Desoneração ICMS	0,00
TOTAL (I) + (II)	56.831.977,2

Fonte: Anexo 12 (LC 141/2012, art. 35) – IPM Contabilidade

RECEITA ADICIONAIS PARA FINANCIAMENTO DA SAÚDE

Transferências de recursos do Sistema Único de Saúde – SUS	1º Quadr.
TRANSFERÊNCIA DE RECURSOS DOS SUS	2.926.492,15
Provenientes da União	2.318.911,06
Provenientes dos Estados	165.715,64
Provenientes de outros municípios	441.865,45
Outras Receitas do SUS	0,00
TRANSFERÊNCIAS VOLUNTÁRIAS	0,00
OUTRAS RECEITAS PARA FINANCIAMENTO DA SAÚDE	267.847,86
TOTAL	3.194.340,01

Fonte: Anexo 12 (LC 141/2012, art. 35) – IPM Contabilidade

DESPESAS

PERCENTUAL APLICADO
Despesas Liquidadas

RECEITAS	1º Quadr. 2021
Receitas de impostos EC 29	56.831.977,2
Recursos aplicados	18.983.579,44
Recursos não utilizados para fins de limite	5.077.329,88
Recursos aplicados para fins de limite	13.906.249,56
% de recursos aplicados em saúde	24,47 %
Aplicação mínima definida por lei (15%)	8.524.796,58
Aplicado há mais que o mínimo definido em lei	5.381.452,98

Fonte: Anexo 12 (LC 141/2012, art. 35)

PERCENTUAL APLICADO
Despesas empenhadas

RECEITAS	1º Quadr. 2021
Receitas de impostos EC 29	56.831.977,2
Recursos aplicados	27.102.172,02
Recursos não utilizados para fins de limite	9.779.368,74
Recursos aplicados para fins de limite	17.322.803,28
% de recursos aplicados em saúde	30,48%
Aplicação mínima definida por lei (15%)	8.524.796,58
Aplicado há mais que o mínimo definido em lei	8.798.006,70

Fonte: Anexo 12 (LC 141/2012, art. 35)

PERCENTUAL DA RECEITA APLICADO
Série histórica

2009	2010	2011	2012	2013	2014	2015	2016	2017	2018	2019	2020	2021
16,18 %	16,13 %	19,7 %	24,71 %	24,17 %	24,55 %	26,68 %	27,47 %	32,03 %	31,61 %	33,14 %	32,32 %	

Ano	1 Quadr.	2° Quadr.	3° Quadr.
2020	28,62%	41,27%	29,31%
2021	24,47%		

Fonte: http://siops.datasus.gov.br/consdesp/onterp.php

EMPENHOS LIQUIDADOS POR FONTE DE RECURSOS

Fonte	Descrição	1º Quadr.
000	Recursos livres	5.275.800,70
303	Saúde / % vinculado s/imp.	8.190.063,73
322	FNS Custeio At. básica - Agente comunitário de saúde (ACS)	119.600,78
324	FNS Custeio At. básica - Incremento temp. PAB	10.500,00
343	Fns Progr.req.ubs-cc 40340-7	3.962,90
344	Fns Progr.req.ubs-cc 40339-3	3.018,00
347	Vigia Sus - Estadual (Custeio)	210,00
348	Prog. Fns Const. Ubs Posto Botafogo	7.148,00
360	FNS Prop. nº 09256.935000/1160-06 - Vila Gaúcha	2.815,00
369	Serv. Prestados Sus/faturamentos Aih S	263.855,33
370	FES/PR - Const. Posto Saúde Jardim Líder	102.297,02

4 SLIDES

Fonte: Comparativo da Despesa Autorizada com a Realizada - Anexo TC08

EMPENHOS LIQUIDADOS POR FONTE DE RECURSOS

Fonte	Descrição	1º Quadr.
373	PCEP SESA/PR 306.2020/2018 - Serviços ambulatoriais	8.710,16
378	FNS Custeio Vig. saúde - Assist. financ. comp. agentes combate endemias	25.762,38
380	FNS Custeio Vig. saúde - despesas diversas	27.081,69
383	Incremento temporário ao custeio At. Básica (Emenda)	49.812,88
395	Atenção Básica Estadual	12.213,54
396	Aihs Sus	37.274,06
398	Res. SESA 615/2019 – Custeio	1.234,80
408	FNS Custeio at. Bas. – prog. Inform. UBS Port.3589/2019	21.508,34
409	FNS Custeio MAC – Atenção saude pop. Proc. MAC	91.823,40

Fonte: Comparativo da Despesa Autorizada com a Realizada - Anexo TC08

EMPENHOS LIQUIDADOS POR FONTE DE RECURSOS

Fonte	Descrição	1º Quadr.
411	FNS Port. 172/2020 Incent. Financ. APS - cap. Ponderada	207.299,28
415	BPA - Boletim de Produção Amb. - Repasse Estadual (Serv. Prest. SUS)	116.781,79
416	COVID-19 - Enfrent. da emergência saúde nacional (Coronavírus)	10.718,10
418	IOAF desp. Capital-Prog. SESA/PR Farmácia Paraná	258,11
419	FNS Custeio – Incr. Temp. custeio at. Básica (Emenda Roman)	26.296,14
421	Res. SESA-PR 596-2020 - Inc. transp. sanit. (ambulância tipo B)	215.000,00
422	Res. SESA/PR 644-2020 – Invest. Transp. Sanitário	215.000,00
425	Aux Financ. Ações Saúde COVID-19-LC 173/2020-Inciso I, art 5º	104.980,94

Fonte: Comparativo da Despesa Autorizada com a Realizada - Anexo TC08

EMPENHOS LIQUIDADOS POR FONTE DE RECURSOS

Fonte	Descrição	1º Quadr.
426	Port. MS 1666-2020- recurs. Custeio covid	41.644,99
427	Progr. Saúde na Escola	12.789,00
435	FNS - Invest. aquis. equip. e mat. perm. estrut. unid. at. esp.	53.000,00
505	Royalties Tratado de Itaipu Binacional	2.774.067,80
510	Taxas - Exercício Poder de Polícia	440.385,13
518	Investimentos SUS (FNS) - Port. GM 3992/2017	68.800,00
926	Transferências FMS Cascavel x CONSAMU	441.865,45
	Total	18.983.579,44

Fonte: Comparativo da Despesa Autorizada com a Realizada - Anexo TC08

DESPESAS LIQUIDADAS COM SAÚDE POR SUBFUNÇÃO

SUBFUNÇÃO	1° Quadr.
Atenção Básica	5.618.903,40
Assistência Hospitalar e Ambulatorial	10.119.238,02
Suporte Profilático e Terapêutico	1.227.067,19
Vigilância Sanitária	887.364,89
Outras Subfunções	1.131.005,94
TOTAL	18.983.579,44

Fonte: Departamento de Contabilidade / Marechal Cândido Rondon-PR

Despesas por ação

PROGRAMA "SAÚDE: GESTÃO PELA VIDA" – janeiro a abril de 2021

Ação	Meta Financeira R$		
	Previsto atualizado	Realizado	%
Unidade 013 – Secretaria Municipal de Saúde	**3.094.610,00**	**953.813,71**	**30,82**
Manutenção do Gabinete da Secretaria de Saúde	3.094.310,00	953.813,71	30,92
Implantação do Esgotamento sanitário	150,00	0,00	0
Ampliação do Sistema de Captação de Agua	150,00	0,00	0
Unidade 014 – Fundo Municipal de Saúde	**60.569.139,37**	**18.029.765,73**	**29,77**
Manutenção do Conselho Municipal de saúde e apoio às ações de controle social - SUS	22.598,95	111,00	0,49
Ações de enfrentamento à COVID-19	597.117,94	177.081,23	29,66
Manutenção e ampliação da Estratégia Saúde da Família.	8.323.315,04	2.674.875,89	32,14
Manutenção da Clínica da Mulher e da Criança e das Unidades Básicas de Saúde.	2.333.431,19	579.168,03	24,82
Manter e ampliar o atendimento psiquiátrico através do CAPS	1.365.296,04	321.308,73	23,53
Manutenção do Centro Integrado de Saúde	4.919.646,69	2.043.550,75	41,54

Slide 1 ---------->

Fonte: Quadro Demonstrativo da Despesa / Sistema IPM

Despesas por ação

PROGRAMA "SAÚDE: GESTÃO PELA VIDA" – janeiro a abril de 2021

Ação	Meta Financeira R$		
	Previsto atualizado	Realizado	%
Reforma, ampliação e construção de Unidades Básicas de saúde	3.016.413,61	102.297,02	3,39
Manutenção e ampliação do Hospital Municipal	8.358.517,68	2.664.701,66	31,88
Manutenção da UPA - Unidade de Pronto Atendimento	8.946.914,20	2.965.771,49	33,15
Manutenção da Frota de Veículos da Secretaria	4.103.974,97	1.566.037,91	38,16
Manutenção do Consórcio - CONSAMU	5.738.381,08	1.703.572,69	29,69
Manutenção e ampliação do CISCOPAR	4.062.400,00	1.029.980,41	25,35
Manutenção dos atendimentos especializados	1.241.050,00	86.876,84	7,00
Conclusão e Manutenção da Central de Medicamentos e da Farmácia Básica	3.713.859,16	1.169.143,94	31,48
Manutenção do Consórcio Paraná Saúde	187.340,00	57.923,25	30,92
Vigilância em Saúde	3.638.882,82	887.364,89	24,39
TOTAL GERAL (013 + 014)	**63.663.749,37**	**18.983.579,44**	**29,82**

Fonte: Quadro Demonstrativo da Despesa / Sistema IPM

Despesas por Categoria Econômica

PROGRAMA EXCELÊNCIA EM SAÚDE

Categoria	Meta Financeira		
	Previsto atualizado	Realizado 1º quadrimestre	%
Despesas Correntes	58.805.906,74	18.254.674,88	31,04 %
Despesa de Capital	4.857.842,63	728.904,56	15,00 %
TOTAL	**63.663.749,37**	**18.983.579,44**	29,82%

Observação: nos valores previstos não estão incluídos os superávit de 2020 e os excessos de arrecadação de 2021.

Fonte: Quadro Demonstrativo da Despesa / Sistema IPM

DESPESAS LIQUIDADAS QUADRO RESUMIDO

DESPESAS	1° Quadr.
Pessoal e encargos sociais	10.246.273,22
Auxilio alimentação	601.977,57
Diárias	19.657,67
Indenizações e restituições	84.869,23
Outras despesas de pessoal - contratos de terceirização	300.470,94
Participação em consórcios - CONSAMU e CISCOPAR	2.469.607,77
Serviço Médico, hospitalar, odontológico e laboratorial	367.106,40
Limpeza e conservação saúde pública	357.517,29
Aquisição de Refeições	242.591,54
Material de Distribuição Gratuita	827.502,71

DESPESAS LIQUIDADAS QUADRO RESUMIDO

DESPESAS	1° Quadr.
Material farmacológico	310.463,90
Material de proteção e segurança	118.804,30
Material Hospitalar	109.636,08
Material de consumo geral	459.563,44
Outros serviços de terceiros – PJ	1.011.509,11
Outros serviços de terceiros – PF	40.188,64
Serviços de tecnologia da informação e comunicação	76.899,49
Serviços de Energia eletrica	212.202,88
Contribuições/parcerias	90.800,00
Equipamento e material permanente	574.508,54
Obras e instalações	144.535,19
Outras despesas correntes	316.802,53
TOTAL	18.983.579,44

Observação: informações detalhadas de cada despesa citada, poderão ser obtidas no Portal da Transparência do Município. Acesse o site: www.mcr.pr.gov.br

COVID-19

MUNICÍPIO DE MARECHAL CÂNDIDO RONDON

Empenhos emitidos 2021 referentes enfrentamento ao coronavírus - TODAS AS DESPESAS - TODAS AS SECRETARIAS

N°.	Emissão	Tipo	Nome ou Razão Social	Licitação	Vlr. Total Líquido
4333	30/04/2021	Estimativa	2982927 - CARLA CRISTINA ADAMS - ME	Pregão - 43/2019	R$ 10.608,00
4286	30/04/2021	Estimativa	415839 - PAULO ROBERTO EVENTOS EIRELI	Pregão - 91/2020	R$ 7.200,00
4168	28/04/2021	Ordinária	375519 - LAVOL PRESTADORA DE SERVICOS EIRELI - ME	Pregão - 65/2018	R$ 16.431,00
4111	27/04/2021	Ordinária	375519 - LAVOL PRESTADORA DE SERVICOS EIRELI - ME	Pregão - 65/2018	R$ 16.431,00
3954	22/04/2021	Estimativa	32139500 - F G DE OLIVEIRA LTDA	Pregão - 77/2020	R$ 537,60
3917	22/04/2021	Estimativa	32182937 - JONATHAN DE ALBUQUERQUE REINO	Pregão - 3/2021	R$ 4.045,00
3903	20/04/2021	Estimativa	27421 - CLINICA DE FISIOTERAPIA BETEL LTDA-ME	Dispensa de Licitação - 18/2021	R$ 32.400,00
3757	16/04/2021	Ordinária	162043 - UNILAB S/S LTDA	Inexigibilidade - 3/2019	R$ 40,00

COVID-19

MUNICÍPIO DE MARECHAL CÂNDIDO RONDON

Empenhos emitidos 2021 referentes enfrentamento ao coronavírus - TODAS AS DESPESAS - TODAS AS SECRETARIAS

N°.	Emissão	Tipo	Nome ou Razão Social	Licitação	Vlr. Total Líquido
3587	12/04/2021	Estimativa	2982927 - CARLA CRISTINA ADAMS - ME	Pregão - 43/2019	R$ 7.735,00
3576	12/04/2021	Estimativa	32115733 - MULTIHOSP COMERCIAL DE PRODUTOS HOSPITALARES LTDA	Pregão - 134/2020	R$ 1.663,20
3494	08/04/2021	Estimativa	206300 - MAGNA INES LOCATELLI SCHONE - ME	Pregão - 121/2017	R$ 29.400,00
3381	05/04/2021	Ordinária	3041980 - WORKSERV DESENVOLVIMENTO E COMERCIO DE SOFTWARES LTDA	Pregão - 3/2017	R$ 359,00
3291	31/03/2021	Estimativa	32176686 - M.F. COMERCIO, GERENCIAMENTO E SERVICOS EIRELI	Pregão - 134/2020	R$ 17.400,00
3275	31/03/2021	Ordinária	3098184 - ALLEGRO MANUTENCAO DE APARELHOS ELETROMEDICOS EIRELI	Pregão - 88/2016	R$ 24.210,00
3274	31/03/2021	Ordinária	3098184 - ALLEGRO MANUTENCAO DE APARELHOS ELETROMEDICOS EIRELI	Pregão - 88/2016	R$ 3.850,00
3197	30/03/2021	Estimativa	32139500 - F G DE OLIVEIRA LTDA	Pregão - 3/2021	R$ 10.250,00

COVID-19

MUNICÍPIO DE MARECHAL CÂNDIDO RONDON

Empenhos emitidos 2021 referentes enfrentamento ao coronavírus - TODAS AS DESPESAS - TODAS AS SECRETARIAS

N°.	Emissão	Tipo	Nome ou Razão Social	Licitação	Vlr. Total Líquido
3194	30/03/2021	Estimativa	32149387 - CINCO - CONFIANCA INDUSTRIA E COMERCIO LTDA.	Pregão - 134/2020	R$ 580,00
3175	30/03/2021	Estimativa	2962489 - LICIMED DISTRIBUIDORA MEDICAMENTOS CORRELATOS E PRODUTOS MEDICOS HOSPITALARES LTDA.	Pregão - 122/2020	R$ 800,00
3174	30/03/2021	Estimativa	2962489 - LICIMED DISTRIBUIDORA MEDICAMENTOS CORRELATOS E PRODUTOS MEDICOS HOSPITALARES LTDA.	Pregão - 122/2020	R$ 4.200,00
3118	29/03/2021	Ordinária	162043 - UNILAB S/S LTDA	Inexigibilidade - 3/2019	R$ 4.000,00
2902	24/03/2021	Global	3056546 - COMERCIAL CIRÚRGICA RIOCLARENSE LTDA	Dispensa de Licitação - 20/2021	R$ 15.500,00
2901	24/03/2021	Global	3065839 - DIFE DISTRIBUIDORA DE MEDICAMENTOS LTDA.	Dispensa de Licitação - 20/2021	R$ 2.838,40

COVID-19

MUNICÍPIO DE MARECHAL CÂNDIDO RONDON

Empenhos emitidos 2021 referentes enfrentamento ao coronavírus - TODAS AS DESPESAS - TODAS AS SECRETARIAS

Nº.	Emissão	Tipo	Nome ou Razão Social	Licitação	Vlr. Total Líquido
2831	22/03/2021	Estimativa	32176686 - M.F. COMERCIO, GERENCIAMENTO E SERVICOS EIRELI	Pregão - 134/2020	R$ 10.092,00
2764	18/03/2021	Estimativa	32182953 - T A - INDUSTRIA E FACCAO DE ARTIGOS PARA O VESTUARIO LTDA	Pregão - 3/2021	R$ 10.764,00
2763	18/03/2021	Estimativa	32182910 - AMDA SECURITY IMPORTADORA LTDA	Pregão - 3/2021	R$ 3.609,00
2762	18/03/2021	Estimativa	32150610 - PARTAGER COMERCIO ATACADISTA DE BRINQUEDOS LTDA	Pregão - 3/2021	R$ 1.498,75
2761	18/03/2021	Estimativa	32150610 - PARTAGER COMERCIO ATACADISTA DE BRINQUEDOS LTDA	Pregão - 3/2021	R$ 1.612,50
2745	17/03/2021	Ordinária	370800 - AR FIORENZANO DISTRIBUIDORA DE MEDICAMENTOS LTDA - EPP	Sem Licitação	R$ 1.780,00
2442	10/03/2021	Estimativa	3062171 - GK PINTURAS ELETROSTATICA CONSTRUMAR CONSTRUCAO E REFORMAS EIRELI	Pregão - 66/2020	R$ 369,00
2402	10/03/2021	Ordinária	406600 - RUDINEI FRUHAUF 08242469938	Sem Licitação	R$ 1.080,00

COVID-19

MUNICÍPIO DE MARECHAL CÂNDIDO RONDON

Empenhos emitidos 2021 referentes enfrentamento ao coronavírus - TODAS AS DESPESAS - TODAS AS SECRETARIAS

Nº.	Emissão	Tipo	Nome ou Razão Social	Licitação	Vlr. Total Líquido
2397	10/03/2021	Estimativa	415839 - PAULO ROBERTO EVENTOS EIRELI	Pregão - 91/2020	R$ 3.900,00
2352	09/03/2021	Estimativa	2982927 - CARLA CRISTINA ADAMS - ME	Pregão - 43/2019	R$ 4.596,80
2328	08/03/2021	Estimativa	415839 - PAULO ROBERTO EVENTOS EIRELI	Pregão - 91/2020	R$ 1.800,00
2279	05/03/2021	Estimativa	3040151 - RONDOLUZ LTDA	Pregão - 37/2020	R$ 6.495,00
2197	02/03/2021	Estimativa	206300 - MAGNA INES LOCATELLI SCHONE - ME	Pregão - 121/2017	R$ 3.882,99
2177	02/03/2021	Ordinária	375519 - LAVOL PRESTADORA DE SERVICOS EIRELI - ME	Pregão - 65/2018	R$ 16.431,00
2151	01/03/2021	Ordinária	3098184 - ALLEGRO MANUTENCAO DE APARELHOS ELETROMEDICOS EIRELI	Pregão - 88/2016	R$ 7.160,00
2117	01/03/2021	Ordinária	3152405 - A. CARNEVALI - EIRELI	Pregão - 124/2020	R$ 2.040,00
2062	25/02/2021	Ordinária	3121429 - LEISTUNG EQUIPAMENTOS LTDA	Pregão - 90/2020	R$ 53.000,00

COVID-19

MUNICÍPIO DE MARECHAL CÂNDIDO RONDON

Empenhos emitidos 2021 referentes enfrentamento ao coronavírus - TODAS AS DESPESAS - TODAS AS SECRETARIAS

Nº.	Emissão	Tipo	Nome ou Razão Social	Licitação	Vlr. Total Líquido
1897	22/02/2021	Estimativa	2944022 - A.T.M. ALIMENTOS LTDA	Pregão - 77/2020	R$ 1.170,00
1468	12/02/2021	Estimativa	32162340 - PIZANI EQUIPAMENTOS DE SEGURANCA LTDA	Pregão - 79/2020	R$ 2.592,00
1426	11/02/2021	Estimativa	415839 - PAULO ROBERTO EVENTOS EIRELI	Pregão - 91/2020	R$ 14.000,00
1372	10/02/2021	Ordinária	375519 - LAVOL PRESTADORA DE SERVICOS EIRELI - ME	Pregão - 65/2018	R$ 16.431,00
1320	10/02/2021	Ordinária	32162340 - PIZANI EQUIPAMENTOS DE SEGURANCA LTDA	Pregão - 79/2020	R$ 8.010,00
1069	04/02/2021	Ordinária	162043 - UNILAB S/S LTDA	Sem Licitação	R$ 300,00
695	25/01/2021	Ordinária	32063091 - JAIR KRUGER 02131843976	Pregão - 28/2020	R$ 20,00
575	21/01/2021	Global	3041980 - WORKSERV DESENVOLVIMENTO E COMERCIO DE SOFTWARES LTDA	Pregão - 3/2017	R$ 718,00
348	15/01/2021	Estimativa	415839 - PAULO ROBERTO EVENTOS EIRELI	Pregão - 91/2020	R$ 3.000,00

COVID-19

MUNICÍPIO DE MARECHAL CÂNDIDO RONDON

Empenhos emitidos 2021 referentes enfrentamento ao coronavírus - TODAS AS DESPESAS - TODAS AS SECRETARIAS

Nº.	Emissão	Tipo	Nome ou Razão Social	Licitação	Vlr. Total Líquido
296	13/01/2021	Estimativa	206300 - MAGNA INES LOCATELLI SCHONE - ME	Pregão - 121/2017	R$ 1.100,00
240	13/01/2021	Estimativa	32149743 - L.P. DE BORBA & CIA LTDA	Pregão - 38/2020	R$ 739,00
239	13/01/2021	Estimativa	32149719 - ALERGOSHOP PRODUTOS PARA ALERGICOS LTDA	Pregão - 38/2020	R$ 536,25
238	13/01/2021	Estimativa	32149620 - BRIT ASSESSORIAS, CONSULTORIAS E REPRESENTACOES - EIRELI	Pregão - 38/2020	R$ 393,00
237	13/01/2021	Estimativa	32149581 - I N BEZERRA PAULINO EIRELI	Pregão - 38/2020	R$ 591,00
236	13/01/2021	Estimativa	32149514 - HEALTH CARE & DUBEBE INDUSTRIA, COMÉRCIO, IMPORTAÇÃO, EXPORTAÇÃO DE PRODUTOS DE HIGIENE PESSOAL, COS	Pregão - 38/2020	R$ 1.989,00
235	13/01/2021	Estimativa	32149387 - CINCO - CONFIANCA INDUSTRIA E COMERCIO LTDA.	Pregão - 38/2020	R$ 5.370,27
234	13/01/2021	Estimativa	3183475 - ALTERMED MATERIAL MEDICO HOSPITALAR LTDA	Pregão - 38/2020	R$ 204,90

.COVID-19

MUNICÍPIO DE MARECHAL CÂNDIDO RONDON

Empenhos emitidos 2021 referentes enfrentamento ao coronavírus - TODAS AS DESPESAS - TODAS AS SECRETARIAS

Nº.	Emissão	Tipo	Nome ou Razão Social	Licitação	Vlr. Total Líquido
233	13/01/2021	Estimativa	2945401 - CIRURGICA FERNANDES - COMERCIO DE MATERIAIS CIRURGICOS E HOSPITALARES - SOCIEDADE LIMITADA	Pregão - 38/2020	R$ 7.580,00
232	13/01/2021	Estimativa	429538 - PHARMED COMERCIO E DISTRIBUICAO DE PRODUTOS HOSPITALARES EIRELI	Pregão - 38/2020	R$ 5.622,00
				TOTAL	R$ 463.055,66

HOSPITAL DE CAMPANHA



COVID 19



https://marechalcandidorondon.atende.net/?pg=transparencia#!/

AUDITORIAS

Lei Complementar nº 141/2012, artigo 36, letra "a", inciso II: "O gestor do SUS em cada ente da Federação elaborará Relatório detalhado referente ao quadrimestre anterior, o qual conterá, no mínimo, as seguintes informações: (...) auditorias realizadas ou em fase de execução no período e suas recomendações e determinações"

AUDITORIAS

Os relatórios de auditoria deverão conter no mínimo:
UF / Município / Demandante / Órgão responsável pela auditoria / Nº auditoria / Finalidade / Unidade auditada / Encaminhamentos (recomendações e determinações).

NÃO HOUVERAM AUDITORIAS NO PERÍODO.

Oferta e produção de serviços públicos na rede assistencial própria, contratada e conveniada

CONSULTAS MÉDICAS

Fonte: Sistema IPM Saúde

Relatório de Consultas Médicas

Especialidade de PEDIATRIA

Local	1° Quadr. 2021
Clínica da Mulher	731

Relatório de Consultas Médicas
Especialidade GINECOLOGIA E OBSTETRÍCIA

Local	1° Quadr. 2021
Clínica da Mulher e da Criança	791
UBS Alvorada	75
UBS Líder	85
UBS Marechal	52
UBS Primavera	40
UBS Augusto	51
UBS São Lucas	55
UBS Vila Gaúcha	68
UBS Botafogo	71
TOTAL	1.288

Relatório de Consultas Médicas
Especialidade de Clínico Geral e Medicina Geral Comunitária

Especialidade de Clínico Geral e Medicina Geral Comunitária

Local – Atendimento por Agendamento	1° Quadr. 2021
U.B.S. Bom Jardim	304
U.B.S. Iguiporã	618
U.B.S. Margarida	896
U.B.S. Novo Horizonte	447
U.B.S. Novo Três Passos	374
U.B.S. Porto Mendes	1.069
U.B.S. São Roque	219
U.B.S. Jardim Alvorada	1.241
U.B.S. Jardim Líder	1.128
U.B.S. Jardim Marechal	1.280
U.B.S. Jardim Primavera	1.219
U.B.S. Vila Gaúcha	1.633
U.B.S. São Lucas	1.318
U.B.S. Augusto	1.105
U.B.S Botafogo	1.446
Centro Integrado de Saúde	4.298
Hospital Municipal Dr. Cruzatti	48
TOTAL	19.273

Relatório de Consultas Médicas
Centro Integrado de Saúde e UPA

Especialidade	1° Quadr. 2021
Assistência Social**	335
Cardiologia	183
Ortopedia e Traumatologia	1.127
Nutricionista*	819
Endocrinologia	129
Otorrinolaringologia	1.671
Psiquiatria**	296
Neurologia	85
TOTAL	4.645

*Incluído Atendimento do NASF
** Exceto Atendimento do CAPS

Relatório de Consultas Odontológicas

Local	1° Quadr. 2021
Centro Integrado de Saúde	372
U.B.S. Margarida	111
U.B.S. São Roque	19
U.B.S. Jardim Marechal	210
U.B.S. Jardim Primavera	297
U.B.S. Vila Gaúcha	188
U.B.S Jardim Líder	161
U.B.S Alvorada	222
U.B.S. Bom Jardim	13
U.B.S. Porto Mendes	65
U.B.S. Iguiporã	49
U.B.S. Novo Horizonte	48
U.B.S. Novo Três Passos	19
U.B.S. Augusto	286
U.B.S São Lucas	357
Botafogo	484
TOTAL	2.901

ATENDIMENTOS POR LISTA DE CHEGADA EM TODAS AS UNIDADES

FILA DE ATENDIMENTO - Lista de Chegada	1º Quadr. 2021
Atendimento de Enfermagem	13.210
Atendimento de Hipertensos e Diabéticos	38
Atendimento Urgência / Emergência	1.065
Demanda Espontânea/UBS	651
Total	14.964

Relatório de Faltantes

Local	1° Quadr. 2021
CAPS	359
Clínica da Mulher e da Criança	332
Centro Integrado de Saúde	744
U.B.S. Margarida	121
U. B. S. Bom Jardim	18
U.B.S. São Roque	20
U.B.S. Jardim Marechal	306
U.B.S. Jardim Primavera	242
U.B.S. Vila Gaúcha	121
U.B.S Jardim Líder	75
U.B.S Alvorada	181
U.B.S. Porto Mendes	79
U.B.S. Iguiporã	28
U.B.S. Novo Horizonte	19
U.B.S. Novo Três Passos	19
E.S.F. Augusto	414
E.S.F São Lucas	181
U.B.S Botafogo	372
UPA	167
Hospital Municipal	6
TOTAL	**3.804**

EXAMES

Fonte: Sistema IPM Saude

DIAGNÓSTICO EM LABORATÓRIO CLÍNICO

Agendamento de Procedimentos por Período

Laboratório	1° Quadr. 2021
UPA - RADIOLOGIA	6.247
BORGMANN	7.222
PASETTI	4.774
KURTZ	5.943
UNILAB	18.918
Campos e Backes (cardiologia)	199
Rigon (neurologia)	9
Covid 19 – Epidemiologia	3.571
Equoterapia	336
TOTAL	47.219

HOSPITAL MUNICIPAL DR. CRUZATTI

1° QUADRIMESTRE DE 2021

HOSPITAL MUNICIPAL

O hospital municipal Dr. Cruzatti, iniciou suas atividades em setembro de 2012, contando com 02 salas cirúrgicas e 23 leitos divididos em;

Ala feminina (5 leitos);
Ala masculina (5 leitos);
Ala obstétrica (5 leitos);
Ala cirúrgica (4 leitos);
Berçário (2 leitos);
Pré Parto (1 leito)
Isolamento (1 leito).

HOSPITAL MUNICIPAL

Composto de uma Equipe técnica formada por:
01 Diretor Clínico;
01 Gerente De Enfermagem;
04 Plantonistas Clínicos;
05 Obstetras;
04 Pediatras;
07 Anestesistas;
07 Enfermeiros;
02 Farmacêuticos;
17 Técnicos de Enfermagem;
07 Assistentes Administrativos;
01 Ajudante Mirim;
08 Zeladoras Terceirizadas;
02 Vigias Terceirizados.

HOSPITAL MUNICIPAL

Durante o 1º quadrimestre de 2021 tivemos 559 internamentos.
Foram realizados 132 partos sendo 76 cesarianas e 56 partos normais, 28 cirurgias da especialidade de ginecologia, 1.039 consultas/avaliações a gestantes por lista de chegada. Em virtude da pandemia e a suspensão de procedimentos eletivos por quase todo o quadrimestre o numero avaliações anestésicas e consultas para cirurgias eletivas Ginecológicas e vasectomias e pequenas cirurgias foram menores do que o habitual.
Credenciado ao Sistema Único de Saúde, recebendo neste período, através do Fundo Estadual de Saúde - AIH SUS o valor de R$ 208.125,62, para 503 AIH`S faturadas a uma média de R$ 413,77 por paciente. O Valor repassados pelo estado durante os três primeiros meses foi de R$ 51.745,82, valor estipulado pela média dos últimos 06 meses anteriores a março de 2020, portanto esses valores ainda podem sofrer alguma alteração, caso o estado faça o processamento das produções anteriores.

CONSULTAS MEDICAS

Especialidade	Agendadas	Faltantes	Atendidas
Ginecologia e Obstetrícia Lista de Chegada	-----	-----	1.039
Avaliações Anestésicas	15	01	14
Avaliações Cirurgias Ginecológicas e Vasectomias	04	00	04
Avaliações Clínico Geral - Pequenas Cirurgias	120	08	112
Total	**139**	**09**	**1.169**

HOSPITAL MUNICIPAL

Descrição	Quantidade
Alta Hospitalar	399
Alta a Pedido	25
Óbito	18
Retornaram a UPA (SR)	07
Permaneceram Internados em 30 de Abril	20
Transferidos	86
Encaminhado ao município de origem	00
ATENDIMENTO TOTAL	
Hospital Bom Jesus - Toledo	44
Hospital Nossa Senhora do Rocio - Campo Largo	02
Hospital Moacir Micheletto – Assis Chateubriand	11
Nossa Senhora Salete – Cascavel	08
Hospital Universitário – Cascavel	06
Hospital UOPECAN – Cascavel	04
Hospital Dr. Aurelio – Nova Aurora	01
Hospital CEONC	06
Hospital Psiquiatrico – Rolândia	02
Hospital São Lucas Cascavel	02
TOTAL TRANSFERÊNCIAS	**86**

HOSPITAL MUNICIPAL

Sexo	01/21	02/21	03/21	04/21	Total	%
Feminino	68	73	98	91	358	64,04
Masculino	44	49	72	64	201	35,96

Faixa Etária	01/21	02/21	03/21	04/21	Total	%
Entre 0 a 17 anos	11	21	19	18	69	12,34
Entre 18 a 59 anos	53	56	79	71	259	46,33
Acima de 60 anos	48	45	72	66	231	41,34

HOSPITAL MUNICIPAL

	Principais Causas de internações	Quant.
01	Broncopneumonia/Pneumonia/Doença Pulmonar Obstrutiva Crônica/Bastomicose/Bronquite/Laringotraqueite/Embolia Pulmonar/Infecção de vias aerias	31
02	Parto por Cesariana	76
03	Parto Normal	56
04	Colecistite / Insuficiência Renal Aguda / Doença Via Biliar / Cólica Nefrítica / Pielonefrite	21
05	AVC (Acidente Vascular Cerebral) / Isquemia Cerebral	19
06	Infecções do Trato Urinário	39
07	Fratura / Trauma / Ferimento	29
08	Gripe/influenzas	00
09	Pré-eclâmpsia/Abortos/Hipertensão Gestacional/Trabalho de Parto Precipitado	35
10	Laqueadura	05
11	Insuficiência Cardíaca Crônica/ Doença Cardiovascular	28
12	Icterícia Neo Natal	17
13	Celulites/Ulceras	16
14	Obstrução Intestinal / Doença Aparelho Digestivo / Gastrite / Dor Abdominal / Melena / Ascite / Constipação / Abdome Agudo	27

HOSPITAL MUNICIPAL

	Principais Doenças que causam internações	Quant.
15	Curetagem	14
16	Malária/Dengue	00
17	Histerectomia	02
18	Diabetes	13
19	Infecção ou Doença Bacteriana / Peritonite / Encefalite Viral	02
20	Cirrose Hepática / Doença Hepática	11
21	GECA (Gastrenterocolite Aguda)	03
22	Anemia / Desnutrição / Distúrbio Metabólico	08
23	Hipertensão / Angina	15
24	Neoplasia	12
25	Epilepsia	02
26	Vasectomia	09
27	Flebite/Tromboflebite	08
28	Sepse	05

*Dados compilados com base nas AIH´S apresentadas para cobrança no quadrimestre.

HOSPITAL MUNICIPAL

Faturamento SUS
AIH Autorização de Internação Hospitalar

	VALOR R$	QUANTIDADE	MEDIA R$
Janeiro	51.745,82	101	512,33
Fevereiro	51.745,82	107	483,60
Março	51.745,82	151	342,69
Abril	52.888,16**	144	367,28
TOTAL	**208.125,62**	503	**413,77**

Todos os valores ainda podem sofrer alteração pois devido pandemia o estado vem fazendo uma media dos últimos 6 meses anteriores a março de 2020, não estão sendo feitos os pagamentos de acordo com as AIH´S apresentadas e o mês de abril de 2021 ainda não recebemos o repasse. A Regional de Saúde está aguardando posicionamento do Estado a cerca destes valores, que podem ser reduzidos ou aumentados posteriormente.

HOSPITAL MUNICIPAL

EXAMES REALIZADOS

Descrição	01/21	02/21	03/21	04/21	Total
LABORATORIAIS	737	675	962	859	**3.233**
RAIO-X	21	12	37	09	**79**
ELETROCARDIOGRAMA	15	07	18	10	**50**
TOMOGRAFIA	07	09	31	24	**71**
ULTRASSONOGRAFIA	02	13	16	19	**50**
ULTRASSONOGRAFIA COM DOPPLER	12	03	04	09	**28**
RESSONÂNCIA	01	03	04	01	**09**
ECOCARDIOGRAMA	00	00	02	01	**03**
ENDOSCÓPIA	01	01	00	01	**03**
COLONOSCOPIA	00	00	00	01	**01**
BIÓPSIAS	14	08	22	06	**50**
UROTOMOGRAFIA	01	01	01	01	**04**
TOTAL DE EXAMES	**811**	**732**	**1.096**	**941**	**4.525**

HOSPITAL MUNICIPAL

TRANSFUSÕES REALIZADAS

Descrição	01/21	02/21	03/21	04/21	Total
TRANSFUSÃO - CONCENTRADO DE HEMACIAS	21	21	07	06	**55**
TRANSFUSÃO - CONCENTRADO DE PLAQUETAS	05	00	12	08	**25**
TRANSFUSÃO - PLASMA FRESCO	00	02	00	00	**02**
Total	**26**	**23**	**19**	**14**	**82**

HOSPITAL MUNICIPAL

COMPARAÇÃO 2020/2021

DESCRIÇÃO	1º Quadrimestre 2020	1º Quadrimestre 2021
Alta Hospitalar	418	399
Transferências	63	86
Alta a Pedido	11	25
Óbito	19	18
Retornaram a UPA (SR)	--	07
Recusa de Internamento	03	04
Permaneceram Internados 30/04	16	20
Feminino	341	358
Masculino	189	201
Pacientes 0 a 17 anos	41	46
Pacientes 18 a 59 anos	294	322
Pacientes acima de 60 anos	195	191
TOTAL PACIENTES ATENDIDOS	**530**	**559**

HOSPITAL MUNICIPAL

TAXA DE OCUPAÇÃO DE LEITOS

PERÍODO	2020 - %	2021 - %
JANEIRO	54,13	46,71
FEVEREIRO	53,52	54,04
MARÇO	53,23	59,62
ABRIL	54,34	54,51

HOSPITAL MUNICIPAL

FATURAMENTO DO SUS	2020	2021
Valor do Faturamento SUS AIH (Autorização de Internação Hospitalar)	**R$ 201.477,47**	**R$ 208.125,62**
Quantidade de AIH´S Faturadas	**474**	**503**
Média de Faturamento por AIH´S	**R$ 425,06**	**R$ 413,75**

HOSPITAL MUNICIPAL

Procedimentos em Centro Cirúrgico

- Durante quase todo o primeiro quadrimestre de 2021, tivemos a suspensão dos procedimentos eletivos foram realizados somente os seguintes procedimentos em centro cirúrgico

QTDE	PROCEDIMENTO	QTDE	PROCEDIMENTO
56	Partos Normal	76	Cesariana
05	Laqueadura	02	Histerectomia
02	Biópsia de Colo Uterino	14	Curetagem
01	Drenagem Abcesso Mamário	09	Vasectomia
02	Laparotomia	01	Cauterização de de Granuloma de Fio
01	Anexectomia	01	Excerese de Fios de Cerclagem
01	Curagem	01	Ooforectomia
01	Cauterização de HPV	01	Cauterização Colo Uterino
01	Coleta de Licor	06	Inserção de DIU
01	Salpingectomia	02	Cauterização de Granuloma de Fio

Unidade de Pronto Atendimento Edgar Netzel



Diretora de Enfermagem: Mariane Braga
Diretor Clínico: Tiago Krielow
Direção Geral: Andréia Guissardi

Equipe Técnica

- 01 Diretor Geral;
- 01 Diretor Clínico;
- 01 Diretora de Enfermagem;
- 01 Coordenadora Administrativa;
- 11 Plantonistas Clínicos;
- 02 Médicos Ortopedistas;
- 01 Médico Pediatra;
- 10 Enfermeiros;
- 04 Farmacêuticos;
- 28 Técnicos em Enfermagem;
- 03 Técnicos em raio-x;
- 12 Assistentes Administrativos;
- 04 Condutores/Motoristas;
- Equipe de limpeza e vigilância terceirizada.

UPA Edgar Netzel

Atendimento por Classificação de Risco

ESTADO DO PARANÁ
PREFEITURA MUNICIPAL DE MARECHAL CANDIDO RONDON
Secretaria Municipal de Saúde
Relatório de Classificação de Risco - Sintético

Página 1 de 1
26/05/2021
10:44:04

Unidade: Unidade de Pronto Atendimento Marechal Candido Rondon
Data: 01/01/2021 a 30/04/2021

(*) Média aritmética simples
(**) Tempo de espera limite para a classificação

Unidade: Unidade de Pronto Atendimento Marechal Candido Rondon					
Classificação	Tempo Limite**	Espera*	No Prazo	Fora do Prazo	Total
Emergência	00:01:00	00:19:24	1	27	28
Muito Urgente	00:10:00	00:44:50	612	2991	3603
Urgente	01:00:00	00:22:35	1725	80	1805
Pouco Urgente	02:00:00	00:38:02	4654	173	4827
Não Urgente	04:00:00	00:41:41	1454	18	1472
		Total de Atendimentos:	8446	3289	11735
		Total Geral de Atendimentos:	8446	3289	11735

Unidade de Pronto Atendimento Edgar Netzel

Atendimento Médico de Urgência e Emergência

Motivos	Janeiro	Fevereiro	Março	Abril	Total	Percentual
Urgência/Emergência /Muito Urgente	1.300	1.492	1.446	1.198	5.436	46,32%
Pouco Urgentes/Não Urgentes	1.817	1.690	1.316	1.476	6.299	53,68%
Total	3.117	3.182	2.762	2.674	11.735	100%

Atendimento Médico Ambulatorial (Ortopedia e Psiquiatria)

Motivos	Janeiro	Fevereiro	Março	Abril	Total
Consulta Psiquiatria	67	78	88	63	**296**
Consulta Ortopedia	271	285	223	348	**1.127**
Total	338	363	311	411	**1.423**

Unidade de Pronto Atendimento Edgar Netzel

Atendimentos de Enfermagem

Motivos	Janeiro	Fevereiro	Março	Abril	Total
Administração de medicamentos	1.933	1.905	1.579	1.846	7.263
Aferição de PA / T° / Peso	2.209	2.323	1.915	2.841	9.288
Atendimento de urgência c/observação até 24 horas em atenção especializada	1.296	1.145	1.120	1.166	4.727
Assistência Básica em paciente na observação na UPA	817	787	770	930	3.304
Curativo	58	72	62	61	253
Troca de sonda	4	7	3	4	15
Total	5.500	5.452	4.679	5.918	24.850

Unidade de Pronto Atendimento
Edgar Netzel

Notificações Covid

Motivos	Janeiro	Fevereiro	Março	Abril	Total
Atendimentos/Notificações COVID	361	561	576	363	1.861
Internações ALA COVID	36	52	66	43	197
Total	397	613	642	406	2.058

Unidade de Pronto Atendimento
Edgar Netzel

Exames solicitados/realizados na UPA

Exame:	Janeiro	Fevereiro	Março	Abril	Total
Angiotomografia	1	0	0	2	3
Colonoscopia	0	0	0	0	0
Doppler venoso	14	8	3	5	30
Eletroneuromiografia	0	0	0	0	0
Endoscopia	0	0	0	0	0
Laboratoriais	1.709	1.553	2.434	2.274	7.910
Raio-x	1.008	1.104	1.166	1.276	4.554
Ressonância	0	0	0	0	0
Tomografias	72	61	93	105	331
Ultrassonografia	39	16	41	22	118
Cistoscopia/uretrocistoscopia	0	0	1	0	1
Total	2.843	2.742	3.738	3.684	12.947

CLÍNICA DA MULHER E DA CRIANÇA

EXAME	1° Quadr.
PAPANICOLAU GERAL	573
Papanicolau 25 a 64	486
MAMOGRAFIA	16
Mamografia 50 a 69 anos	13

CAPS – CENTRO DE APOIO PSICOSSOCIAL

Atendimentos	1° Quadr.
Consultas médicas	307
Psicologia	217
Enfermagem	227
Serviço Social	203
Psicopedagoga	188

CAPS – CENTRO DE APOIO PSICOSOCIAL

Intervenções	1° Quadr.
Internamentos	21
Visitas Domiciliares	5
Escuta Inicial	281
Oficina Arte Terapia Art'Caps / Arteterapia com Linhas/ Pintura e Desenho	Suspenso
Oficina Esporte e Lazer Academia de Ginástica / Badminton	Suspenso
Quarta Lúdica	Suspenso
Grupo AdoleSER Boys	Suspenso
Grupo AdoleSER Girls	Suspenso
Grupo Reset	Suspenso
Grupo Respiração	Suspenso
Grupo Ressignificar	Suspenso

ATENÇÃO PRIMÁRIA À SAÚDE



SaúdedaFamília

Coordenadora da Atenção Primária á Saúde : Raquel Rech
Diretor Clínico : Rambert Esteves Santos Bessa
Assistente Administrativa: Andréia Casarotto

CAMPANHA DE VACINAÇÃO CONTRA CORONAVÍRUS



CAMPANHA DE VACINAÇÃO INFLUENZA H1N1



CADASTRAMENTO POPULAÇÃO 2021

Município: MARECHAL CANDIDO RONDON - PR
População estimada IBGE 2019: 52844
Apenas equipes homologadas.

Acompanhe a evolução dos cadastros:

Mostrar 25 registros por pagina

CNES	Nome UBS	INE	Sigla	2019 Q3	2020 Q1	2020 Q3	2020 Q3	2021 Q1	Parâmetro
2782231	POSTO DE SAUDE DE MARGARIDA	0001553823	eSF	1.141	1.084	1.314	[illegible]	[illegible]	1.000
2782282	POSTO DE SAUDE DE PORTO MENDES	0001553841	eSF	1.454	1.380	1.574	1.557	1.514	1.000
2784124	POSTO DE SAUDE JARDIM MARECHAL	0001553569	eSF	[illegible]	1.041	1.470	1.478	1.710	1.000
2784122	POSTO DE SAUDE JARDIM LIDER	0001553763	eSF	1.361	1.354	2.002	2.087	2.331	1.000
2784165	POSTO DE SAUDE JARDIM PRIMAVERA	0001553909	eSF	3.004	3.302	3.457	3.385	3.459	4.000
7817900	POSTO DE SAUDE VILA GUAIRA	0001553917	eSF	3.992	4.093	4.969	5.259	5.463	4.000
4053593	CENTRO INTEGRADO DE SAUDE	0001670715	eSF	2.888	2.980	3.112	3.141	2.943	4.000
4053893	CENTRO INTEGRADO DE SAUDE	0001670727	eSF	6.998	6.982	7.004	7.146	6.661	4.000
5097441	POSTO DE SAUDE JARDIM ALVORADA	0001553858	eSF	2.998	3.000	3.000	3.141	3.522	4.000
6464874	POSTO DE SAUDE LOTEAMENTO SAO LUCAS	0003390697	eSF	2.453	2.434	2.600	2.676	2.596	4.000
6464932	POSTO DE SAUDE LOTEAMENTO AUGUSTO JOSE ALVES DE ARAUJO	0003390100	eSF	4.871	4.911	4.729	4.814	5.050	4.000
9972454	UNIDADE DE SAUDE JARDIM BOTAFOGO	0001671348	eSF	3.071	3.085	3.250	3.115	3.324	4.000

TOTAL: 46.502 96,88%

COLETAS DOS EXAMES RT-PCR E TESTES RÁPIDOS PARA CORONAVÍRUS



COLETAS DOS EXAMES RT-PCR NAS ILPIs



PROJETO NUTRIZ – CAPTAÇÃO DE LEITE MATERNO

CAPTAÇÃO em 2021:

- ❑ Janeiro: 15,465 l
- ❑ Fevereiro:20,680 l
- ❑ Março: 19,665 l
- ❑ Abril: 23,955 l



NASF MUNICIPAL (Equipe Multiprofissional)

Núcleo de Apoio a Saúde da Família

Atendimentos e Visitas Domiciliares

- 1 Assistente Social: **SAD**
- 1 Psicólogo: 408 procedimentos
- 1 Fonoaudióloga: 994 procedimentos
- 1 Nutricionista: 874 procedimentos

SAD
Serviço de Atenção Domiciliar

O Serviço de Atenção Domiciliar (SAD) é um serviço que visa reorganizar o trabalho das equipes que prestam cuidado domiciliar, tanto na atenção básica como ambulatorial nos serviços de urgência, emergência e hospitalar, a fim de reduzir a demanda por atendimento hospitalar e (ou) período de internação, a humanização da atenção, a desinstitucionalização e a ampliação da autonomia dos usuários.

SAD
Serviço de Atenção Domiciliar

Equipe composta por:

- 1 Médico 8 horas
- 1 Enfermeira 8 horas
- 2 Técnicos de Enfermagem 12 horas
- 1 Assistente Social 8 horas
- 1 Fisioterapeuta 6 horas
- 1 Fonoaudiólogo 8 horas
- 1 Nutricionista 8 horas
- 1 Psicóloga 8 horas

SAD
Serviço de Atenção Domiciliar

Níveis de Atenção Domiciliar (Níveis de AD)

- AD1: composta pela equipe da Estratégia Saúde da Família - ESF de referência de cada paciente;
- AD2: composta por Médico Clínico do SAD, Enfermeira do SAD, Técnicas de Enfermagem do SAD e Assistente Social do SAD;
- AD3: equipe multiprofissional composta por Nutricionista do SAD, Fonoaudiólogo do SAD, Psicóloga do SAD e Fisioterapeuta do SAD.

SAD
Serviço de Atenção Domiciliar

Nível de Atenção Domiciliar – AD 2

MÉDICO	JANEIRO	FEVEREIRO	MARÇO	ABRIL	TOTAL
ATENDIMENTOS REALIZADOS	78	36	51	73	238

ENFERMEIRA	JANEIRO	FEVEREIRO	MARÇO	ABRIL	TOTAL
ATENDIMENTOS REALIZADOS	128	63	68	50	309

*Curativo Simples, Curativo Grau II com ou sem Desbridamento, Administração de medicamentos, Coleta de Material para Exame Laboratorial, Instrução de Higiene Oral, Aferição de Pressão Arterial, Aferição de Temperatura, Glicemia Capilar, Cateterismo vesical de demora / Alívio, Sondagem Gástrica, Cuidados com Traqueostomia, Busca ativa, Escuta inicial/Orientação, Consulta de Profissionais de Nível Superior Na Atenção Primária (exceto Médico), Atendimento de Paciente em Cuidados Paliativos, Visita domiciliar, Visita Domiciliar/Institucional Por Profissional de Nível Superior, Atividades Educacionais para o Setor Regulado, Atividade Educativa/Orientação em Grupo na AP

SAD
Serviço de Atenção Domiciliar

Nível de Atenção Domiciliar – AD 2

TÉCNICOS DE ENFERMAGEM*	JANEIRO	FEVEREIRO	MARÇO	ABRIL	TOTAL
ATENDIMENTOS REALIZADOS	424	646	650	665	2.385

ASSISTENTE SOCIAL**	JANEIRO	FEVEREIRO	MARÇO	ABRIL	TOTAL
ATENDIMENTOS REALIZADOS	-	-	19	44	63

Assistente Social iniciou seus atendimentos junto ao SAD no mês 03/2021

*Aferição de Pressão Arterial, Avaliação Antropométrica, Glicemia Capilar, Aferição de temperatura, Administração de medicação em domicílio, Curativo Simples, Retirada de pontos em domicílio, Visita Domiciliar, Visita domiciliar pós óbito, Coleta de RT-PCR para detecção de COVID-19 em domicílio, Busca Ativa, Escuta inicial/Orientação

**Consulta de Profissionais de Nível Superior Na Atenção Primária (exceto Médico), Escuta inicial/ Orientação (acolhimento a demanda espontânea), Visita domiciliar, Visita domiciliar/institucional por profissional de nível superior

SAD

Serviço de Atenção Domiciliar

Nível de Atenção Domiciliar – AD 3

FISIOTERAPEUTA*					
	JANEIRO	FEVEREIRO	MARÇO	ABRIL	TOTAL
ATENDIMENTOS REALIZADOS	120	148	185	196	649

FONOAUDIÓLOGO**					
	JANEIRO	FEVEREIRO	MARÇO	ABRIL	TOTAL
ATENDIMENTOS REALIZADOS	369	314	152	168	1.003

*Atendimento Fisioterapêutico em Pacientes com Distúrbios Neuro-cinético-funcionais com Complicações, Atendimento Fisioterapêutico em Pacientes com Distúrbios Neuro-cinético-funcionais sem Complicações, Atendimento Fisioterapêutico nas alterações motoras, Escuta Inicial / Orientação (acolhimento a Demanda Espontânea), Visita Domiciliar Por Profissional de Nível Superior

**Escuta Inicial / Orientação, Busca Ativa, Visita Domiciliar, Visita domiciliar/institucional, Terapia Fonoaudiológica Individual

SAD

Serviço de Atenção Domiciliar

Nível de Atenção Domiciliar – AD 3

NUTRICIONISTA*					
	JANEIRO	FEVEREIRO	MARÇO	ABRIL	TOTAL
ATENDIMENTOS REALIZADOS	223	160	183	190	756

PSICÓLOGA**					
	JANEIRO	FEVEREIRO	MARÇO	ABRIL	TOTAL
ATENDIMENTOS REALIZADOS	96	95	109	64	365

*Avaliação Antropométrica, Consulta de Profissionais de Nível Superior Na Atenção Primária (exceto Médico), Escuta inicial / orientação, Visita Domiciliar, Acompanhamento de Paciente em Terapia Nutricional, Visita domiciliar Pós-Óbito

**Consulta de Profissionais de Nível Superior Na Atenção Primária (exceto Médico),Escuta Inicial / Orientação, Visita Domiciliar, Visita Domiciliar/institucional Por Profissional de Nível Superior, Atividade Educativa / Orientação em Grupo Na Atenção Primária

VIGILÂNCIA SANITÁRIA

VIGILÂNCIA SANITÁRIA

O Departamento de Vigilância Sanitária do município exerce as atividades de Vigilância Sanitária, Vigilância Ambiental e Vigilância em Saúde do Trabalhador, utilizando como amparo legal o Código de Postura do Município, Código de Saúde do Paraná, bem como regulamentações especificas, e suas atualizações.

A equipe do Departamento de Vigilância Sanitária é composta por 9 profissionais, sendo: 01 médico veterinário, 01 farmacêutica, 05 fiscais sanitários, 1 enfermeira e 1 Arquiteto designado para atuar 5 horas semanais para análise do PBA (Projeto Básico Arquitetônico)

VIGILÂNCIA SANITÁRIA

Ações realizadas	1º quadr.
Liberação de licença sanitária/dispensa de licença sanitária	328
Avaliação de habite-se	163
Acompanhamento de animal agressor	38
Coletas de água para análise de potabilidade (parâmetros básicos)	65
Vistorias para atendimento de denuncias e reclamações	48
Inspeção em serviços de Saúde	54
Vistorias em serviços de alimentação	63
Vistorias em mercados e mercearias	1
Vistorias em outras empresas de alimentos	39
Inspeção em serviços de interesse a Saúde	16
Inspeção de farmácias e Distribuidoras de medicamentos e produtos de saúde	21
Declaração de inicio de fabricação e comercialização de produtos alimentícios dispensados de registro	7
Coleta de Alimentos de Origem Animal	0

VIGILÂNCIA SANITÁRIA

Ações realizadas	1º quadr.
Analise de PBA (Projeto Básico Arquitetônico) de Estabelecimentos de saúde ou de interesse a saúde	15
Fiscalização de Queima de Drogas e ilícitos junto a polícia Civil	0
Notificação / termo de intimação aplicados	21
Vistorias/denúncias COVID-19	163
Auto de Infração	48
Balanço de medicamentos controlados e liberação de receituário de controle especial	53
Entrada/baixa de responsabilidade técnica	0
Investigação de Acidente de Trabalho	9
Monitoramento das Notificações COVID-19 em empresas de médio e grande porte (incluindo frigoríficos)	5
Total	1.157

CONTROLE DE ENDEMIAS

Programa Municipal de Controle da Dengue
PMCD

Números de imóveis a trabalhar: 26.092
Localidades atendidas: 34
Pontos Estratégicos: 77

Equipe
1 Diretor
1 Coordenador;
4 Supervisores concursados;
32 Agentes de campo concursados;
Veículos
3 motos;
1 veículo pick up;
2 veículo parati;
1 veículo gol.

Programa Municipal de Controle da Dengue
01/01/2021 a 30/04/2021

Visitas realizadas na sede, distritos e bloqueios de casos.
Imóveis trabalhados de setembro a dezembro: 37.637
Imóveis fechados: 12.353
Recuperadas: 630
Total: 50.623

Total geral de imóveis abertos trabalhados no quadrimestre:
38.267 imóveis abertos e recuperados.

Programa Municipal de Controle da Dengue
01/01/2021 a 30/04/2021

OPERAÇÃO DE CAMPO

LIRA na sede (Levantamento de Índice Rápido do Aedes Aegypti)

1º LIRA – Realizado no mês de Janeiro
Imóveis trabalhados: 1.761
Amostra coletadas: 89
Índice Aedes Aegypti : 3,90%

2° LIRA – Realizado no mês de Março
Imóveis Trabalhados: 1.672
Amostras coletadas: 47
Índice Aedes Aegypti: 2,30%

NOTIFICAÇÕES

Quando encontrado foco, o morador é previamente notificado, após 48 horas se deixar de atender o solicitado conforme as disposições da Lei Municipal nº 4.613 e Lei Complementar nº 123, de 14 de Abril de 2020, o mesmo é autuado, conforme especificações a baixo:
- Infrações leves, de um a dois focos; 10 V.R.
- Infrações médias, de três a quatro focos; 30 V.R.
- Infrações graves, de cinco a seis focos; 50 V.R.
- Infrações gravíssimas, de sete ou mais focos; 100 V.R.

O valor da V.R. pela lei antiga era de R$ 179,88

De Janeiro a Abril de 2021 foram efetuadas 214 notificações e 8 autuações.

Programa Municipal de Controle da Dengue
01/01/2021 a 30/04/2021

Arrastões Realizados:

06/02 – Bairro Ana Paula
20/02 – Vila Gaucha – parte 1
27/03 – Bairro Augusto
10/04 – São Lucas
17/04 – São Francisco
24/04 – Jardim das Torres



VIGILÂNCIA EPIDEMIOLÓGICA

VIGILÂNCIA EPIDEMIOLÓGICA

Vigilância epidemiológica é um conjunto de ações que proporcionam o **conhecimento**, a detecção ou **prevenção** de qualquer mudança nos fatores determinantes e condicionantes de **saúde** individual ou coletiva, com a finalidade de recomendar e adotar as medidas de prevenção e controle das **doenças** ou **agravos**.

VIGILÂNCIA EPIDEMIOLÓGICA

ATRIBUIÇÕES:

Coleta de dados;
Diagnóstico de casos;
Processamento de dados coletados;
Análise e interpretação dos dados processados;
Recomendação das medidas de controle indicadas;
Alimentação e Retroalimentação do sistema.
Avaliação da eficácia e efetividade das medidas adotadas;
Divulgação de informações pertinentes;
Normatização.
Rede de frio – recebimento, distribuição e monitoramento dos imunobiológicos.

Equipe do Departamento de Vigilância Epidemiológica:

- 02 enfermeiras 08h/dia,
- 01 enfermeira 04h/dia
- 02 técnicas em enfermagem - 08h/dia
- 01 auxiliar de enfermagem - 08h/dia
- 01 Assistente administrativo – 08/ dia
- 01 médico com carga horária de 8h/semanais.

VIGILÂNCIA EPIDEMIOLÓGICA

Principais atividades realizadas no período: (01/01/2021 a 30/04/2021)

- Testes rápidos realizados:

Exames enviados ao Lacen/Ciscopar : 4.280

- Diversos Agravos: 831 amostras
- RTPCR/Covid 19 : 3.449 amostras

Exames encaminhados ao laboratório Microbio:

03 - Amostras referente a tuberculose
46 - Amostras referente a hanseníase

Acompanhamento mensal, através de consultas médicas, medicação, consultas de Enfermagem, orientações a :

TESTES RÁPIDOS	HIV	SÍFILIS	HEPATITE B	HEPATITE C
JANEIRO	202	196	150	131
FEVEREIRO	137	136	94	90
MARÇO	229	229	151	153
ABRIL	256	241	204	204
Total	824	802	599	578

Declaração de Nascidos residentes : 288
Declaração de óbitos residentes:

- Adultos: 168
- Óbito infantil: 03
- Óbito fetal: 03

	1 Q. 2020	3º Q. 2020	1º Q. 2021
HIV	68	67	72
Hanseniase	3	1	1
Tuberculose	3	6	7

Agravo	Notificações 1º Q.
Acidente de trabalho Grave	30
Acidente de trabalho com exposição de material biológico	06
Acidente por animais peçonhentos	06
Atendimento anti-rábico humano	30
Criança exposta ao vírus do HIV	0
Dengue e arbovirus	200
Doenças exantemáticas (Sarampo , Rubéola)	0
Doenças causadas por protozoários na gestação	0
Intoxicação Exógena	15
Hanseníase	0
HIV	2
Hepatites Virais	1
Malária	0
Leishmaniose	1
Meningite	02
Sífilis em gestante/ não especificada/congênita	01
Tuberculose	02
Violência	34
Febre amarela	0
Coqueluche	0
Zika	0
Total	330

VACINAS DE ROTINA
Menores de 2 anos

- PENTAVALENTE - 3º DOSE 268 – 35,59 %
- TRIPLICE VIRAL 1º DOSE 233– 30,94 %
- PNEUMOCOCICA10 - 3º DOSE 213 – 28,29 %
- POLIOMIELITE -3º DOSE 232– 30,81 %

OUVIDORIA MUNICIPAL

Objetivos e atribuições disciplinadas pelo Decreto Municipal 110/2018

(45) 3284-8852
E-mail: ouvidoria.saude@mcr.pr.gov.br

OUVIDORIA MUNICIPAL

CLASSIFICAÇÃO	1° Quadr.
SOLICITAÇÃO	20
RECLAMAÇÃO	21
DENUNCIA	1
INFORMAÇÃO	0
SUGESTÃO	0
ELOGIO	0
TOTAL	41

Divergência devido um atendimento ainda não estar finalizado.

TIPO	1° Quadr.
E-MAIL – OUVIDORIA MUNICIPAL	7
PESSOALMENTE	25
TELEFONE	6
CARTA/FAX	3
CHAT	0
WHATSAPP	1
TOTAL	42

OUVIDORIA MUNICIPAL

TIPIFICAÇÃO	1° Quadr.
Tratamento Fora do Domicílio – TFD – Saúde Pública	18
Prontuário/Outros documentos - Esfera Municipal - Saúde pública	5
Mau atendimento de profissional de saúde – Esfera Municipal - Saúde Pública	10
Mau atendimento de profissional médico da rede SUS – Esfera Municipal - Saúde Pública	4
Informações na área da saúde – Esfera Municipal – Saúde pública	1
Exames de Atenção Básica / Espera – Esfera Municipal – Saúde pública	1
Uso indevido do Patrimônio Público - Esfera Municipal - Saúde pública	1
Medicamentos da atenção basica – Esfera Municipal – saúde publica	1
Consulta UBS/Atendimento/Tratamento – Esfera Municipal – Saúde pública	1
Total	42

FARMÁCIA BÁSICA

CENTRAL DE ABASTECIMENTO FARMACÊUTICO

FARMÁCIA BÁSICA/CENTRAL DE ABASTECIMENTO FARMACÊUTICO

Farmácia Básica está regularizada junto ao Conselho Regional de Farmácia, com 04 farmacêuticas, 03 funcionários em cargo de comissão, 04 funcionarias terceirizadas, 2 ajudantes mirins e 01 vigia.
O horário de funcionamento da farmácia básica é das 07:00 ás 00:00.
O Programa Remédio em Casa conta com a responsabilidade técnica de 01 farmacêutica, além de 1 funcionário em cargo de comissão.
A farmácia hospitalar do Hospital Municipal Dr. Cruzatti conta com assistência técnica de 02 farmacêuticas, 1 técnica em enfermagem e 01 auxiliar administrativo.
A Farmácia hospitalar da UPA conta com a responsabilidade técnica de 3 farmacêuticas, além de 1 auxiliar administrativa.
A Central de Abastecimento Farmacêutico conta com assistência técnica de 1 farmacêutica e 03 assistentes administrativos.

FARMÁCIA BÁSICA

Programas realizados na farmácia do estado

- **Componente especializado da assistência farmacêutica estadual:** os medicamentos são dispensados mensalmente para pacientes com processos que seguem os protocolos do estado;
- **Distribuição de nutrição enteral** para pacientes com necessidades especiais: a dieta é dispensada mensalmente, com apresentação de receita médica ou de nutricionista e avaliação da assistência social;
- **Distribuição de material para pacientes cadeirantes**: o material é dispensado mensalmente, mediante apresentação de receita ou pedido médico.
- **Demandas Judiciais** do estado e município;
- **Dispensação de talidomida.**

FARMÁCIA BÁSICA

Programas realizados na farmácia básica:

- Dispensação de medicamentos;
- Dispensação de fraldas;
- Dispensação de tiras de teste para pacientes diabéticos.
- Programa Remédio em Casa.

Central de Abastecimento Farmacêutico

Atividades realizadas

Elaboração de licitações de fraldas, dieta enteral, material hospitalar, equipamentos médico-hospitalares e medicamentos em geral.

Solicitação, recebimento, conferência, acondicionamento de todos os materiais acima citados, além de copa e cozinha, higiene e limpeza, material de expediente e equipamentos;

Abastecimento de todas as unidades de saúde, hospital municipal, clinica da mulher e da criança e secretaria de saúde, de acordo com as solicitações de cada estabelecimento, dos materiais acima citados.

REMÉDIO EM CASA

Programa Remédio em Casa.

São Lucas – 76 cadastros

Marechal – 66 cadastros

Líder – 32 cadastros

Primavera – 45 cadastros

19/11/2019 – Início do Cadastramento

02/12/2019 – Início das entregas

FARMÁCIA BÁSICA

Atendimentos

Localização	1° Quadr.
Farmácia Especializada	1.293
Farmácia Básica - Centro	23.342
Programa Remédio de Casa	464
U.B.S. Bom Jardim	6
U.B.S. Iguiporã	359
U.B.S. Margarida	983
U.B.S. Novo Horizonte	420
U.B.S. Porto Mendes	1.165
U.B.S. São Roque	207
U.B.S. Augusto	1.394

FARMÁCIA BÁSICA

Atendimentos

Localização	1° Quadr.
U.B.S. São Lucas	1.021
U.B.S. Jardim Alvorada	1.096
U.B.S. Jardim Líder	1.061
U.B.S. Jardim Marechal	986
U.B.S. Jardim Primavera	888
U.B.S. Vila Gaúcha	1.161
U.B.S. Novo Três Passos	289
U.B.S Botafogo	1.362
Hospital Municipal	2.352
Centro Integrado de Saúde	7
UPA	9.436
TOTAL	**47.732**

LISTA DE ESPERA SECRETARIA DE

ESTADO DO PARANÁ
PREFEITURA MUNICIPAL DE MARECHAL CANDIDO RONDON
Secretaria Municipal de Saúde
Relatório da Lista de Espera de Demanda por Consulta - Sintético

Data: 01/01/2000 à 30/04/2021
Situação: Em Espera
Ordenação: Especialidade crescente

Especialidade	Consulta	Retorno	Total
Alergia e Imunologia	7	0	7
Anestesiologia	4	0	4
Angiologia	74	52	126
Cardiologia	16	88	104
Cirurgia da Cabeca e Pescoco	3	0	3
Cirurgia Geral	303	45	348
Cirurgia Pediatrica	20	0	20
Cirurgia Plástica	26	0	26
Cirurgia Vascular	45	3	48
Cirurgião Dentista	35	0	35
Cirurgião Dentista - Bucomaxilofacial	9	0	9
Cirurgião Dentista - Endodontista	70	1	71
Cirurgião Dentista - Odontologia	1651	2	1653
Cirurgião Dentista - Periodontista	7	4	11
Cirurgião Dentista - Saúde da Família	5	0	5
Clinico Geral	1	0	1
Coloproctologia	49	57	106
Dermatologia	25	25	50
Endocrinologia/metabologia	19	77	96
Endocrinopediatria	4	2	6

LISTA DE ESPERA SECRETARIA DE SAÚDE

Exodontia	45	1	46
Fonoaudiologia	31	0	31
Gastroenterologia	54	59	113
Genética Clínica	8	0	8
Ginecologia	88	0	88
Ginecologia/obstetricia	17	0	17
Hematologia	17	0	17
Homoterapia	2	0	2
Infectologia	0	1	1
Mastologia	10	0	10
Nefrologia	23	19	42
Neurocirurgia	13	1	14
Neurologia	59	138	197
Neuropediatria	8	5	13
Nutricionista	1	0	1
Oftalmologia	485	163	648
Oncologia Cirúrgica	1	0	1
Ortopedia/traumatologia	498	451	949
Otorrinolaringologia	99	98	197
Pedagoga	1	0	1
Pneumologista/tisiologista	21	153	174
Protese Buco Maxilo Facial	7	0	7
Protesista	124	0	124
Psicólogo	140	0	140
Psiquiatria	14	8	22
Reumatologia	131	26	157
Urologia	88	90	178
Total Geral			5.927

LISTA DE ESPERA SECRETARIA DE SAÚDE

Por procedimento

Procedimento	Nome do Procedimento	Quantidade
0000012122	Progressivas/multifocais com Armação	2
0000012123	Tomografia de Coerência Óptica - Menor de 60	12
0100000000	Doppler Arterial de Membros Inferiores	8
0100000015	Doppler Venoso Membro Inferior Direito	10
0120000000	Doppler Venoso Membros Inferiores	29
0130000000	Ultra-sonografia Doppler de Carótidas	3
0131000000	Doppler Venoso Membro Inferior Esquerdo	14
0132000000	Doppler Venoso Membro Superior Direito	1
0132000000	Eletroencefalograma Prolongado	6
0133000000	Doppler Venoso Membro Superior Esquerdo	1
0134000000	Doppler Arterial Membro Inferior Direito	4
0135000000	Doppler Arterial Membro Inferior Esquerdo	6
0136000000	Doppler Arterial Membro Superior Direito	1
0137000000	Doppler Arterial Membro Superior Esquerdo	1
0144000000	Eletroneuromiograma (enmg) Mmss	13
0145000000	Eletroneuromiograma (enmg) Mmi	8
0146000000	Equoterapia	5
0168000000	Ultrassonografia de Orgao e Estrutura Superficial	9
0169000000	Nasofibroscopia	19
0202010201	Dosagem de Bilirrubina Total e Fracoes	1
0202010210	Dosagem de Calcio	1
0202010317	Dosagem de Creatinina	3
0202010473	Dosagem de Glicose	1
0202010562	Dosagem de Magnesio	1
0202010600	Dosagem de Potassio	4
0202010635	Dosagem de Sodio	2
0202010643	Dosagem de Transaminase Glutamico-oxalacetica (tgo)	1
0202010651	Dosagem de Transaminase Glutamico-piruvica (tgp)	1
0202010678	Dosagem de Triglicerideos	1

LISTA DE ESPERA SECRETARIA DE SAÚDE

0202010694	Dosagem de Ureia	4
0202020134	Determinação de Tempo de Tromboplastina Parcial Ativada (ttp Ativada)	1
0202020142	Determinação de Tempo e Atividade da Protrombina (tap)	2
0202020380	Hemograma Completo	5
0202030083	Determinação Quantitativa de Proteína C Reativa	4
0202050017	Analise de Caracteres Fisicos, Elementos e Sedimento da Urina	2
0202050025	Clearance de Creatinina	1
0204010080	Radiografia de Cranio (pa + Lateral)	1
0204030153	Radiografia de Torax (pa e Perfil)	2
0204030170	Radiografia de Torax (pa)	5
0204050189	Urografia Venosa	2
0204060028	Densitometria Ossea Duo-energetica de Coluna (vertebras Lombares E/ou Femur)	106
0205010016	Ecocardiografia de Estresse	1
0205010032	Ecocardiografia Transtoracica	44
0205010040	Ultrassonografia Doppler Colorido de Vasos	3
0205020020	Paquimetria Ultrassônica	105
0205020038	Ultrassonografia de Abdômen Superior	19
0205020046	Ultrassonografia de Abdomen Total	13
0205020054	Ultrassonografia de Aparelho Urinário	27
0205020062	Ultrassonografia de Articulacao	24
0205020070	Ultrassonografia de Bolsa Escrotal	6
0205020089	Ultrassonografia de Globo Ocular / Orbita (monocular)	29
0205020097	Ultrassonografia Mamaria Bilateral	12
0205020100	Ultrassonografia de Prostata Por Via Abdominal	7
0205020119	Ultrassonografia de Prostata (via Transretal)	1
0205020127	Ultrassonografia de Tireoide	8

LISTA DE ESPERA SECRETARIA DE SAÚDE

0205020160	Ultrassonografia Pelvica (ginecologica)	5
0205020186	Ultrassonografia Transvaginal	56
0206010010	Tomografia Computadorizada de Coluna Cervical C/ ou s/ Contraste	1
0206010079	Tomografia Computadorizada do Cranio	6
0206020015	Tomografia Computadorizada de Articulacoes de Membro Superior	1
0206020031	Tomografia Computadorizada de Torax	3
0206030010	Tomografia Computadorizada de Abdomen Superior	1
0207010030	Ressonancia Magnetica de Coluna Cervical/pescoço	3
0207010048	Ressonancia Magnetica de Coluna Lombo-sacra	15
0207010056	Ressonancia Magnetica de Coluna Toracica	1
0207010064	Ressonancia Magnetica de Cranio	4
0207020027	Ressonancia Magnetica de Membro Superior (unilateral)	2
0207030014	Ressonancia Magnetica de Abdomen Superior	1
0207030030	Ressonancia Magnetica de Membro Inferior (unilateral)	4
0208010025	Cintilografia de Miocardio P/ Avaliacao da Perfusao em Situacao de Estresse (mi	6
0208010033	Cintilografia de Miocardio P/ Avaliacao da Perfusao em Situacao de Repouso (min	4
0208010076	Cintilografia Sincronizada de Camaras Cardiacas em Situacao de Esforco	1
0208050019	Cintilografia de Articulacoes E/ou Extremidades E/ou Osso	2
0209010029	Colonoscopia (coloscopia)	27
0209010037	Endoscopia Digestiva Alta	41
0209010053	Retossigmoidoscopia	1
0209020016	Cistoscopia E/ou Ureteroscopia E/ou Uretroscopia	6
0209040025	Laringoscopia	9
0209040041	Videolaringoscopia	10
0210010070	Arteriografia de Membro	1
0211020010	Cateterismo Cardiaco	1
0211020036	Eletrocardiograma	337

LISTA DE ESPERA SECRETARIA DE SAÚDE

0211020044	Monitoramento Pelo Sistema Holter 24 Hs (3 Canais)	10
0211020052	Monitorizacao Ambulatorial de Pressao Arterial (m.a.p.a)	2
0211020060	Teste de Esforco / Teste Ergometrico	4
0211050024	Eletroencefalografia em Vigilia C/ ou s/ Foto-estimulo	16
0211050032	Eletroencefalograma em Sono Induzido C/ ou s/ Medicamento (eeg)	1
0211050040	Eletroencefalograma em Vigilia e Sono Espontaneo C/ ou s/ Fotoestimulo (eeg)	9
0211050059	Eletroencefalograma Quantitativo C/ Mapeamento (eeg)	1
0211050083	Eletroneuromiograma (enmg)	2
0211050105	Polissonografia	4
0211050113	Potencial Evocado Auditivo	11
0211060011	Biometria Ultrassônica (monocular)	18
0211060020	Biomicroscopia de Fundo de Olho	2
0211060038	Campimetria Computadorizada ou Manual com Gráfico	42
0211060100	Fundoscopia	1
0211060127	Mapeamento de Retina	83
0211060143	Microscopia Especular de Cornea	64
0211060151	Potencial de Acuidade Visual	8
0211060178	Retinografia Colorida Binocular	31
0211060186	Retinografia Fluorescente Binocular	54
0211060259	Tonometria	8
0211060267	Topografia Computadorizada de Córnea	67
0211060283	Tomografia de Coerência Óptica	45
0211070025	Audiometria de Reforco Visual (via Aerea / Ossea)	2
0211070041	Audiometria Tonal Limiar (via Aerea / Ossea)	35
0211070149	Emissoes Otoacusticas Evocadas P/ Triagem Auditiva (teste da Orelhinha)	3
0211070203	Imitanciometria	35
0211070211	Logoaudiometria (idv-irf-lrf)	32
0211070262	Potencial Evocado Auditivo de Curta Media e Longa Latencia	2
0211070343	Testes de Processamento Auditivo	1
0211070351	Testes Vestibulares / Otoneurologicos	8
0211070394	Potencial Evocado Eletricamente No Sistema Auditivo	6
0211090018	Avaliacao Urodinamica Completa	80

LISTA DE ESPERA SECRETARIA DE SAÚDE

0214019992	Pesquisa de Virus Respiratório para Covid-19 (pcr)	1
0309070015	Tratamento de Varizes com Espuma Unilateral	108
0309070023	Tratamento Esclerosante Não Estético de Varizes dos Membros Inferiores (bilater	8
0404030130	Rinoseptoplastia em Paciente com Anomalia Crânio e Bucomaxilofacial	1
0405030045	Fotocoagulacao a Laser	6
0405030193	Pan-fotocoagulação de Retina a Laser	1
0405050020	Capsulotomia a Yag Laser	34
0405050364	Tratamento Cirurgico de Pterigio	32
0405050372	Facoemulsificacao C/ Implante de Lente Intra-ocular Dobravel	11
0406020566	Tratamento Cirurgico de Varizes (bilateral)	1
0406020574	Tratamento Cirúrgico de Varizes (unilateral)	17
0407010319	Tratamento Esclerosante / Ligadura Elastica de Lesao Hemorragica do Aparelho Di	3
0407010386	Cirurgia Bariátrica Por Videolaparoscopia	1
0407020314	Ligadura Elastica de Hemorroidas (sessao)	7
0415020069	Procedimentos Sequenciais em Ortopedia	1
	Quantidade Total:	**2079**

REGULAÇÃO

REGULAÇÃO

Estado do Paraná
Prefeitura Municipal de Marechal Candido Rondon
Secretaria Municipal de Saude

PROTOCOLO DE REGULAÇÃO DO ACESSO DA ATENÇÃO AMBULATORIAL - Autorizada X Devolvidas GERAL

TIPO (Todos) — Primeiro lançamento: 04/01/2021 — Ultimo lançamento: 30/04/2021

Contagem de REGULAÇÃO	Rótulos de Coluna		
Rótulos de Linha	DEVOLVIDA	AUTORIZADO	Total Geral
jan	219	872	1091
fev	164	771	935
mar	234	964	1198
abr	152	1104	1256
Total Geral	769	3711	4480



REGULAÇÃO

Estado do Paraná
Prefeitura Municipal de Marechal Candido Rondon
Secretaria Municipal de Saude

PROTOCOLO DE REGULAÇÃO DO ACESSO DA ATENÇÃO AMBULATORIAL - Autorizada X Devolvidas ESPECIALIDADES

TIPO ESPECIALIDADE — Primeiro lançamento: 04/01/2021 — Ultimo lançamento: 30/04/2021

Contagem de REGULAÇÃO	Rótulos de Coluna		
Rótulos de Linha	DEVOLVIDA	AUTORIZADO	Total Geral
jan	120	646	766
fev	67	584	651
mar	116	735	851
abr	73	794	867
Total Geral	376	2759	3135



REGULAÇÃO

Estado do Paraná
Prefeitura Municipal de Marechal Candido Rondon
Secretaria Municipal de Saude

PROTOCOLO DE REGULAÇÃO DO ACESSO DA ATENÇÃO AMBULATORIAL - Autorizada X Devolvidas PROCEDIMENTOS

TIPO PROCEDIMENTO — Primeiro lançamento: 04/01/2021 — Ultimo lançamento: 30/04/2021

Contagem de REGULAÇÃO	Rótulos de Coluna		
Rótulos de Linha	DEVOLVIDA	AUTORIZADO	Total Geral
jan	99	226	325
fev	97	187	284
mar	98	219	317
abr	79	810	889
Total Geral	373	952	1325



CISCOPAR

CISCOPAR

Consórcio Intermunicipal de Saúde Costa Oeste do Paraná

PROCEDIMENTOS	1° Quadr. Quantidade
CONSULTAS	2.454
EXAMES	20.100
TOTAL	22.554

PROCEDIMENTOS	1º Quadr. Valor
CONSULTAS	R$73.754,61
EXAMES	R$ 666.384,75
TOTAL	R$ 740.139,36

CISCOPAR

Consórcio Intermunicipal de Saúde Costa Oeste do Paraná

RELATÓRIO DE FALTANTES

PROCEDIMENTOS	Faltantes 1º Quadr.
CONSULTAS	450
EXAMES	1.955
TOTAL	2.405

CONSULTAS REALIZADAS VIA CISCOPAR

Especialidade	1° Quadr.
214– MÉDICO GINECOLOGISTA	1
27 – MÉDICO CLÍNICO	1
58 - MEDICO ORTOPEDISTA E TRAUMATOLOGISTA	374
67 – MÉDICO REUMATOLOGISTA	41
69 - MEDICO UROLOGISTA	173
80 – CIRURGIAO DENTISTA ODONTOPEDIATRA DENTISTA DE CRIANÇA	6
83 - CIRURGIAO DENTISTA PERIODONTISTA DENTISTA DE GENGIVAS P	16
85 - CIRURGIAO DENTISTA PROTESISTA	33
88 - CIRURGIAO DENTISTA TRAUMATOLOGISTA BUCOMAXILOFACIAL CIRU	47
113 - FONOAUDIOLOGO	1
126 – PSICOLOGO CLINICO	663
210 - CIRURGIAO DENTISTA NECESSIDADES ESPECIAIS CONSULTAS	1
217 – CIRURGIAO DENTISTA PERIODONTISTA – DEMAIS PROCEDIMENTOS	4

CONSULTAS REALIZADAS VIA CISCOPAR

Especialidade	1° Quadr.
218 - CIRURGIAO DENTISTA ENDODONTISTA – CONSULTAS	59
238 – MÉDICO NEFROLOGISTA	29
240 - MÉDICO NEUROLOGISTA	66
241 - MÉDICO ANGIOLOGISTA	101
243 - MÉDICO CARDIOLOGISTA	12
245 - MÉDICO PNEUMOLOGISTA	97
246 – MÉDICO PSIQUIATRA	55
247 - MÉDICO DERMATOLOGISTA	116
250 – MEDICO ENDOCRINOLOGISTA E METABOLOGISTA	58
252 - MÉDICO GASTROENTEROLOGISTA	33
260 – MÉDICO CIRURGIÃO DO APARELHO DIGESTIVO	105
261 - MÉDICO CIRURGIÃO GERAL	4
267 – MEDICO NEUROCIRURGIÃO	34
268 - MÉDICO OFTALMOLOGISTA	259
270 – MÉDICO OTORRINOLARINGOLOGISTA	1
271 - MÉDICO COLOPROCTOLOGISTA	45
287 - MÉDICO ANESTESIOLOGISTA	19
Total	2.454

CONSAMU

CONSAMU

Consórcio Intermunicipal SAMU Oeste Base SAMU M.C.Rondon-PR

MÊS\	ATENDIMENTOS REALIZADOS PELOS MÉDICOS ATRAVÉS DO 192, COM OU SEM ENVIO DE RECURSO.*
Janeiro	323
Fevereiro	316
Março	364
Abril	375
TOTAL DO 1° QUADRIMESTRE	1.378

Fonte: www.consamu.com.br
*Relativo a Base de M.C.R - Pr

CONSAMU

Consórcio Intermunicipal SAMU Oeste

Estatísticas do Helicóptero*

MÊS/ ANO	QUANTIDADE
Janeiro	20
Fevereiro	47
Março	36
Abril	34
Total do 1° Quadrimestre	137

Fonte: www.consamu.com.br
* Relativo a toda a região de abrangência.

TRANSPORTE DE PACIENTES E FROTA DA SAÚDE

TRANSPORTE DE PACIENTES

RELATÓRIO DE VIAGENS POR PERÍODO POR CIDADE

Período: 01/01/2021 ate 30/04/2021

Cidade	Total de Passageiros Presentes	Total de Passageiros Faltantes	Total de Passageiros
Toledo	3127	45	3172
Cascavel	2483	63	2586
FOZ DO IGUAÇU	53	0	53
LONDRINA	35	0	35
ASSIS CHATEAUBRIAND	46	0	46
Curitiba	136	2	138
SANTA HELENA	4	0	4
GUAIRA	4	0	4
ROLANDIA	21	0	21
NOVA AURORA	8	0	8
LOANDA - PR	4	0	4
FRANCISCO BELTRÃO	4	0	4
Umuarama	2	0	2
MARINGA	8	0	8
PATO BRANCO PR	4	0	4
MEDIANEIRA	2	0	2
PONTA GROSSA	4	0	4
UNIAO DA VITORIA	2	0	2
Lindoeste	2	0	2
Total:	**5.951**	**130**	**6.081**



FROTA DA SECRETARIA

FROTA	QUANTIDADE
Ambulância de uso interno	1
Ambulância de simples remoção	11
UTI Móvel	1
Vans para transporte de passageiros	5
Veículo de 7 lugares	1
Veículo de passeio	22 (6 - FROTA / 4 - DENGUE / 3 – VISA / 3 – CIS / 6 - ESF)
Motos	4 (3 – DENGUE / 1 – REMÉDIO EM CASA)
Ônibus e Micro Ônibus	3
MOTORISTAS	22

ERRATA

3° Quadrimestre 2020

PERCENTUAL APLICADO
Despesas Liquidadas

RECEITAS	1° Quadr.	2° Quadr.	3° Quadr.	Total
Receitas de impostos EC 29	R$ 48.961.266,33	R$ 35.382.078,96	R$ 45.184.064,53	R$ 129.527.409,82
Recursos aplicados	R$ 15.870.801,65	R$ 18.209.025,82	R$ 22.970.572,09	R$ 57.050.399,56
Recursos não utilizados para fins de limite	R$ 1.856.936,50	R$ 3.608.440,54	R$ 9.727.136,41	R$ 15.192.513,45
Recursos aplicados para fins de limite	R$ 14.013.865,15	R$ 14.600.585,28	R$ 13.243.435,68	R$ 41.857.886,11
% de recursos aplicados em saúde	28,62 %	41,27 %	29,31%	32,32%
Aplicação mínima definida por lei (15%)	R$ 7.344.189,95	R$ 5.307.311,84	R$ 6.777.609,68	R$ 19.429.111,47
Aplicado há mais que o mínimo definido em lei	R$ 6.669.675,20	R$ 9.293.273,44	R$ 6.465.826,00	R$ 22.428.774,64

Fonte: Anexo 12 (LC 141/2012, art. 35)

PERCENTUAL APLICADO
Despesas empenhadas

RECEITAS	1° Quadr.	2° Quadr.	3° Quadr.	Total
Receitas de impostos EC 29	R$ 48.961.266,33	R$ 35.382.078,96	45.184.064,53	129.527.409,82
Recursos aplicados	R$ 21.160.735,95	R$ 16.615.002,90	19.576.699,16	57.352.438,01
Recursos não utilizados para fins de limite	R$ 2.870.146,32	R$ 3.524.041,56	9.038.267,48	15.432.455,36
Recursos aplicados para fins de limite	R$ 18.290.589,63	R$ 13.090.961,34	10.538.431,68	41.919.982,65
% de recursos aplicados em saúde	37,35 %	37%	43,32%	44,28%
Aplicação mínima definida por lei (15%)	R$ 7.344.189,95	R$ 5.307.311,84	9.777.272,85	R$ 22.428.774,64
Aplicado há mais que o mínimo definido em lei	R$ 10.946.399,68	R$ 7.783.649,50	761.158,83	19.491.208,01

Fonte: Anexo 12 (LC 141/2012, art. 35)

PERCENTUAL DA RECEITA APLICADO
Série histórica

2009	2010	2011	2012	2013	2014	2015	2016	2017	2018	2019	2020
16,18 %	16,13 %	19,7 %	24,7 1%	24,1 7%	24,55 %	26,68 %	27,47 %	32,03 %	31,61 %	33,14 %	32,32 %

Ano	1 Quadr.	2° Quadr.	3° Quadr.
2019	25,65%	36,86%	38,04%
2020	28,62%	41,27%	29,31%

Fonte: http://siops.datasus.gov.br/consdespfonterp.php

Marechal Cândido Rondon – PR
Secretaria Municipal de Saúde
Fundo Municipal de Saúde
Conselho Municipal de Saúde

Agradecemos a presença de todos.

Para demais informações e ou esclarecimentos, entre em contato pelo e-mail:

sec.saude@mcr.pr.gov.br

28/Maio/2021