PREFEITURA MUNICIPAL DE PETRÓPOLIS
Gabinete do Prefeito

GP 506/2023

Em 27 de setembro de 2023.

Excelentíssimo Senhor,

Cumprimentando-o, sirvo-me do presente para encaminhar a V.Sa., o relatório do 2º quadrimenstre das metas fiscais.

Sendo o que se apresenta para o momento, subscrevemo-nos com elevada estima e distinta consideração.

Atenciosamente,

RUBENS JOSE FRANCA BOMTEMPO:00367560755
Assinado de forma digital por RUBENS JOSE FRANCA BOMTEMPO:00367560755 Dados: 2023.09.27 17:52:34 -03'00'

RUBENS BOMTEMPO
Prefeito

CÂMARA MUNICIPAL DE PETRÓPOLIS
Protocolo - Setor Legislativo
27 SET 2023
4884
N.º

Exmo. Sr.
VEREADOR FRED PROCÓPIO
Presidente da Câmara Municipal de Petrópolis

Exmo. Sr.
GIL MAGNO
Presidente da Comissão de Finanças e Orçamento da Câmara Municipal de Petrópolis

AV . KOELER,Nº 260 – CENTRO – PETRÓPOLIS –RJ – CEP 25685-060 – TELS. (24) 2246-9320 – www.petropolis.rj.gov.br

PREFEITURA MUNICIPAL DE PETRÓPOLIS

Contadoria Geral do Município

OFÍCIO 0003705/2023 PMP/SEF/CGM

Petrópolis/RJ, 27 de setembro de 2023

Ilma. Sra. Luciane Martins Bessa Bomtempo

MD Secretária-Chefe de Gabinete

Assunto: Encaminhamento de relatório do 2º quadrimestre

Prezada Senhora

Encaminho a Vossa Senhoria o relatório de metas fiscais referente ao 2º quadrimestre de 2023 que deverá ser encaminhado à Câmara para apresentação em audiência pública no dia 28/09/2023 às 14:00hs.

Respeitosamente,

Subsecretário

Contadoria Geral do Município

Documento assinado eletronicamente por **JUAREZ DOS REIS BORGES**, **Subsecretário de Contadoria Geral do Município**, conforme data deste documento, com fundamento no art. 27º da Lei 8.565, de 22 de maio de 2023.

A autenticidade do documento pode ser conferida no site https://sei.petropolis.rj.gov.br/sei/controlador_externo.php?acao=documento_conferir&acao_origem=documento_conferir&id_orgao_acesso_externo=14&lang=pt_BR informando o código verificador **0003705** e o código CRC **3C2E6C06**.

Avaliação do Cumprimento das Metas Fiscais do 2º Quadrimestre 2023

Rubens Bomtempo

Prefeito

Paulo Roberto Patuléa

Secretario de Fazenda

Thiago Mesquita Gibrail

Controlador Geral do Município

Juarez dos Reis Borges

Contadoria Geral do Município

Alexandre Vicente Rego Silva

Chefe de Núcleo Procedimentos Orçamentários

Audiência Pública

Esta Audiência Pública está sendo realizada em cumprimento ao disposto no parágrafo 4º do artigo n.° 9º da Lei Complementar n.° 101 de 04 de maio de 2000 - Lei de Responsabilidade Fiscal

- L.C. 101/00 §4º do art. 9º - Até o final dos meses de maio, setembro e fevereiro, o Poder Executivo demonstrará e avaliará o cumprimento das metas fiscais de cada quadrimestre, em audiência pública na comissão referida no §1º do art. 166 da Constituição ou equivalente nas Casas Legislativas estaduais e municipais.

Unidades Gestoras do Município

- Câmara Municipal;
- Prefeitura Municipal;
- 26 Fundos Especiais;
- 2 Fundações Municipais;
- 1 Autarquia - INPAS
- 2 Empresas de Economia Mista, e
- 1 Serviço Social Autônomo - SEHAC
- Consolidado 31 Unidades Gestoras

RECEITA ARRECADADA PELO MUNICÍPIO NO 2º QUADRIMESTRE 2023 - CONSOLIDADO				
Descrição	Previsão Atualizada	No Quadrimestre	Até o Quadrimestre	Excesso de Arrecadação
Receitas Correntes	1.734.915.188,14	559.073.029,53	1.244.287.247,14	(490.627.941,00)
IPTU (Predial e Territorial)	114.514.489,26	23.349.504,44	96.481.507,58	(18.032.981,68)
IRRF (Art. 158, I, CR)	64.041.140,45	22.195.915,63	49.790.977,34	(14.250.163,11)
ITBI (Compra de Imóvel)	26.000.000,00	8.703.076,13	17.169.319,33	(8.830.680,67)
ISS (Prestação Serviços)	118.144.513,22	45.846.452,94	89.311.942,43	(28.832.570,79)
Dívida Ativa	21.415.077,73	9.678.387,21	22.574.079,28	1.159.001,55
MJM	6.000.000,00	0,00	0,00	(6.000.000,00)
Taxas	4.620.000,00	3.025.074,04	4.451.329,53	(168.670,47)
Taxa Limpeza Pública	26.000.000,00	6.207.727,47	25.582.480,99	(417.519,01)
Taxa Vigilância Sanitária	400.000,00	753.980,97	995.723,23	595.723,23
Taxa Fiscalização Ambiental	1.200.000,00	637.315,54	1.278.851,97	78.851,97
Cont. Iluminação Pública	39.000.000,00	12.302.708,40	24.132.863,88	(14.867.136,12)
Contribuição Servidor	36.008.500,00	9.035.773,04	17.710.312,29	(18.298.187,71)
Contribuição Patronal	0,00	0,00	0,00	-
Patrimonial (Exploração)	840.000,00	1.374.728,66	9.713.085,90	8.873.085,90
Patrimonial (Rend. Financ)	5.699.097,44	11.195.298,92	21.637.917,20	15.938.819,76
Serviços	15.000,00	-100.793,42	45.047,51	30.047,51
FPM	117.000.000,00	37.784.321,44	76.071.518,88	(40.928.481,12)
ITR	100.000,00	68.699,31	103.506,68	3.506,68
LC 87/96 - 176/20	0,00	280.758,90	871.349,74	871.349,74
CIDE	200.000,00	0,00	916,68	(199.083,32)
Royalties (Fed)	47.955.876,33	8.475.640,99	20.795.565,12	(27.160.311,21)
Comp Financ. Rec. Hídricos	100.000,00	40.151,21	74.041,16	(25.958,84)
Comp Financ. Rec. Minerais	90.000,00	17.288,71	32.874,07	(57.125,93)
Outras	0,00	2.654.185,82	2.654.185,82	2.654.185,82
ICMS	504.859.643,25	157.761.047,82	327.745.650,59	(177.113.992,66)
IPVA	52.229.922,97	9.861.524,84	55.588.113,77	3.358.190,80
IPI EXP	10.594.963,89	3.767.653,21	8.116.679,19	(2.478.284,70)
Royalties (Est)	50.511.619,53	18.801.924,67	41.787.875,93	(8.723.743,60)
Outras	0,00	0,00	0,00	-
FUNDEB	243.022.054,90	72.445.159,10	156.476.893,49	(86.545.161,41)
Transferências SUS	205.569.919,17	73.894.819,41	142.010.125,52	(63.559.793,65)
Transferências FNDE	28.364.000,00	13.606.567,09	23.001.837,96	(5.362.162,04)
Transferências SUAS	3.679.370,00	2.608.040,72	3.478.651,54	(200.718,46)
Transferências Convênios	0,00	213.569,83	342.020,45	342.020,45
Comp. Previdenciária	3.000.000,00	1.398.936,45	2.319.855,01	(680.144,99)
Diversas	3.740.000,00	1.187.590,04	1.940.147,08	(1.799.852,92)
Receita de Capital	78.644.276,46	6.154.416,29	7.088.166,29	(71.556.110,17)
Operação de Créditos	50.000.000,00	5.000.000,00	5.000.000,00	(45.000.000,00)
Alienação de Ativos	0,00	0,00	0,00	-
Amortização de Empréstimos	0,00	0,00	0,00	-
Transferencias (SUS; FNDE e FNAS	12.061.260,00	1.014.295,00	1.314.295,00	(10.746.965,00)
Outras Transferências	16.583.016,46	140.121,29	773.871,29	(15.809.145,17)
Receitas Intra-Orçamentarias	133.024.887,43	38.096.800,98	76.754.150,18	(56.270.737,25)
Receita Bruta Arrecadada	1.946.584.352,03	603.324.246,79	1.328.129.563,61	(618.454.788,42)
Deduções FUNDEB (ICMS, IPVA, FPM, IPI e ITR)	**(133.420.000,00)**	**(10.595.250,31)**	**(62.271.694,58)**	**71.148.305,42**
Receita Líquida Arrecadada	1.813.164.352,03	592.728.996,47	1.265.857.869,03	(547.306.483,00)
Resultado Orçamentário	Deficit>		-	
Total Geral	1.813.164.352,03	592.728.996,47	1.265.857.869,03	(547.306.483,00)

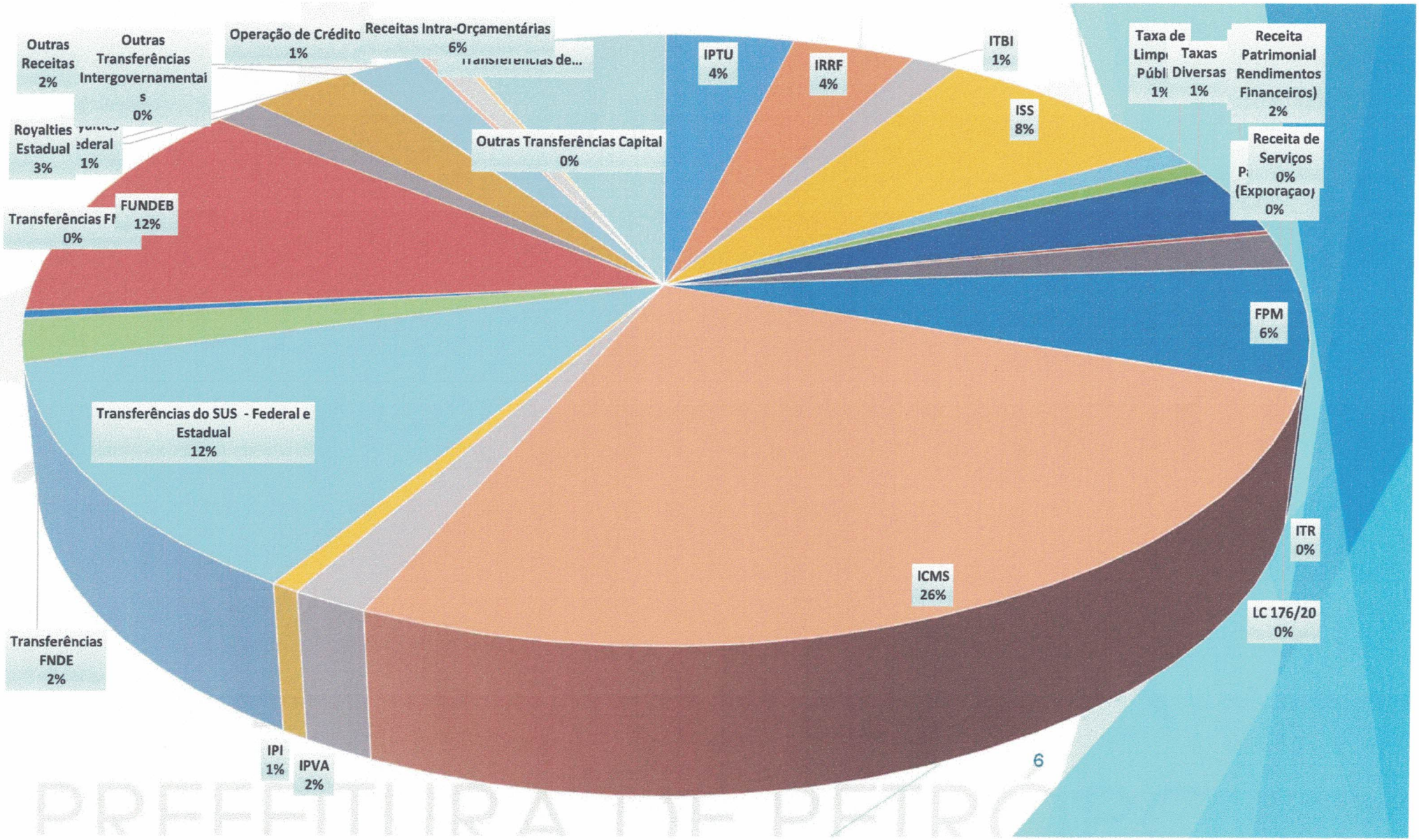

PREFEITURA DE PETRO

Arrecadação dos Tributos Municipais até 2º Quadrimestre 2023

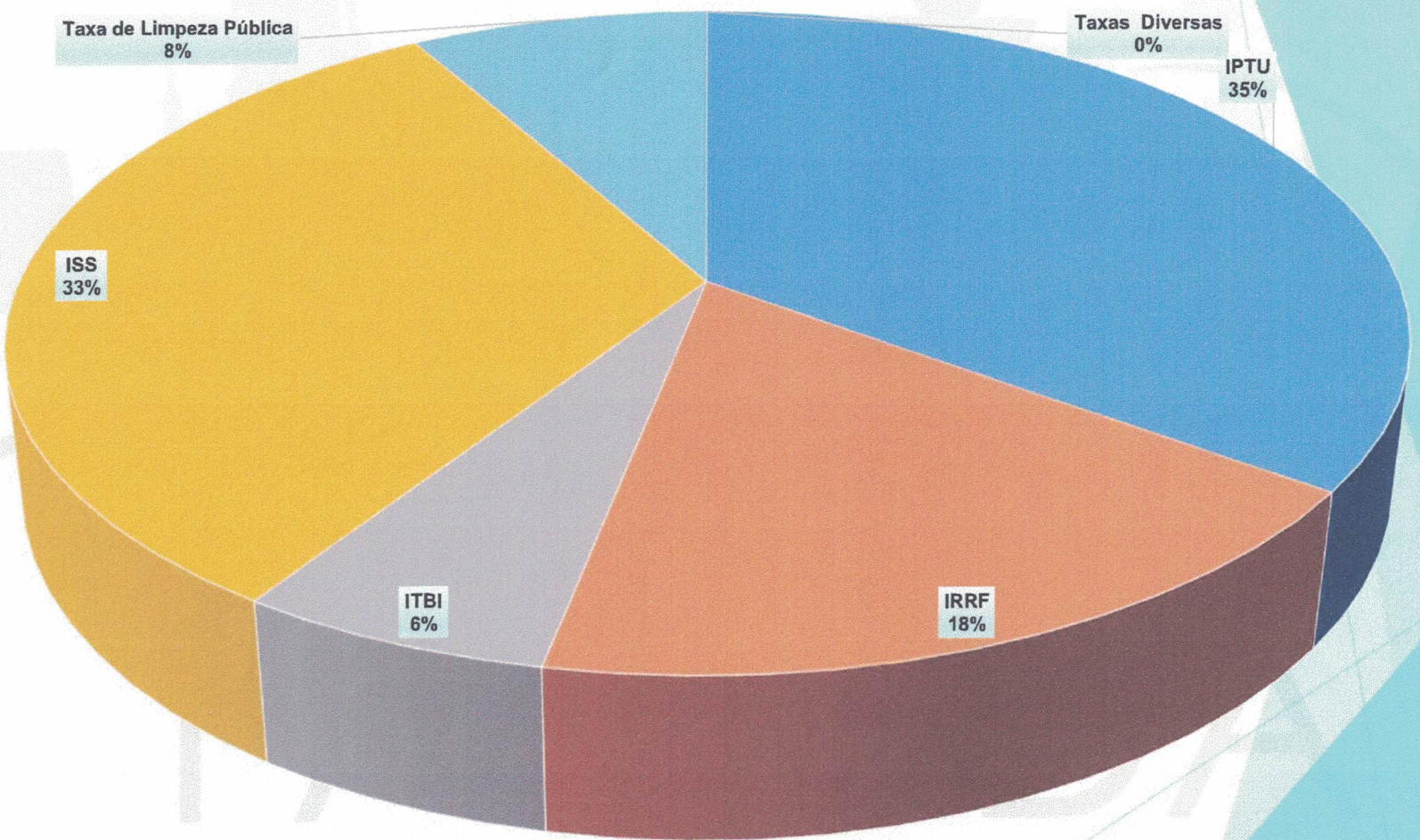

PREFEITURA DE PETRO

DEMONSTRATIVO DA RECEITA CORRENTE LÍQUIDA NO 2º QUADRIMESTRE DE 2023

ESPECIFICAÇÃO	EVOLUÇÃO DA RECEITA REALIZADA NOS ÚLTIMOS 12 MESES												TOTAL ULTIMOS 12 MESES	PREVISÃO ATUALIZADA
	Set/2022	Out/2022	Nov/2022	Dez/2022	Jan/2023	Fev/2023	Mar/2023	Abr/2023	Mai/2023	Jun/2023	Jul/2023	Ago/2023		
CEITAS CORRENTES (I)	**119.743.187,55**	**140.018.779,16**	**149.804.031,02**	**173.838.669,52**	**226.573.638,13**	**148.999.646,83**	**146.778.596,72**	**162.862.335,93**	**151.495.755,79**	**144.507.338,86**	**142.186.192,49**	**120.883.742,39**	**1.827.691.914**	**1.625.746.485**
postos e Taxas e Contribuiç	**25.565.707,72**	**30.883.140,63**	**28.449.036,96**	**45.329.731,49**	**85.032.437,39**	**35.492.577,23**	**36.354.896,71**	**30.358.865,98**	**30.260.797,50**	**30.583.250,56**	**29.822.787,64**	**29.730.598,67**	**437.863.828**	**396.598.853**
posto s/ a Prop. Predial/Territorial	5.246.623,74	4.544.031,64	4.638.084,25	- 4.842.575,50	47.889.940,56	11.380.116,90	8.398.062,92	5.463.882,76	5.962.423,32	5.544.649,66	6.128.949,28	5.713.482,18	106.067.672	118.000.000
postos s/ Serviços de Qualquer Na	11.188.434,10	14.280.414,62	11.597.060,32	12.558.450,58	11.178.325,03	9.802.090,26	10.528.208,22	11.956.865,98	10.995.650,86	11.286.839,02	11.486.723,02	12.077.240,04	138.936.302	120.165.000
postos s/ Transmissão de Bens Im	2.201912,35	2.301.242,35	2.113.280,70	2.481.382,19	1.903.626,67	1.842.421,07	3.013.686,70	1.706.508,76	2.329.824,58	2.496.107,24	1.894.073,17	1.983.071,14	26.267.137	33.000.000
posto sobre a Renda e Proventos	2.993.620,37	4.928.394,20	5.728.383,17	14.661931,91	7.184.133,01	5.197.838,23	8.201581,17	7.011.509,30	5.564.895,30	6.624.127,84	4.634.913,09	5.371979,40	78.103.307	50.100.000
utros Impostos, Taxas e Contribuiç	3.935.117,16	4.829.057,82	4.372.228,52	20.470.542,31	16.876.412,12	7.270.110,77	6.213.357,70	4.220.099,18	5.408.003,44	4.631.526,80	5.678.129,08	4.584.825,91	88.489.411	75.333.853
CEITA DE CONTRIBUIÇÕES	**4.841.496,80**	**4.337.598,19**	**5.592.185,27**	**7.008.042,44**	**5.172.965,76**	**5.086.938,16**	**4.938.758,52**	**5.306.032,29**	**5.176.445,06**	**5.300.866,96**	**5.474.041,89**	**5.387.127,53**	**63.622.499**	**65.205.228**
CEITA PATRIMONIAL	**2.478.813,38**	**2.219.796,66**	**1.946.789,17**	**3.008.870,90**	**2.676.338,41**	**2.452.251,82**	**3.255.586,73**	**10.396.798,56**	**3.228.540,85**	**3.143.887,63**	**3.474.279,71**	**2.723.319,39**	**41.005.273**	**11.747.361**
endimentos de Aplicação Financeira	2.352.544,57	2.159.786,67	1887.030,14	2.828.709,73	2.568.226,05	2.373.980,62	3.161677,24	2.338.734,37	2.998.738,66	2.946.889,84	2.758.736,33	2.490.934,09	30.865.988	8.872.497
utras Receitas Patrimoniais	126.268,81	60.009,99	59.759,03	180.161,17	108.112,36	78.271,20	93.909,49	8.058.064,19	229.802,19	196.997,79	715.543,38	232.385,30	10.139.285	2.874.864
CEITA AGROPECUÁRIA													-	-
CEITA INDUSTRIAL	-	-	-	-	-	-	-	-	-	-	-	-	-	-
CEITA DE SERVIÇOS	**75.876,32**	**56.483,62**	**57.189,81**	**79.085,53**	**50.513,30**	**30.504,84**	**37.415,79**	**27.407,00**	**27.914,88**	**30.894,83**	**52.602,17**	**- 212.205,30**	**313.683**	**165.000**
ANSFERÊNCIAS CORRENTE	**85.906.853,97**	**102.090.125,86**	**113.343.598,92**	**117.018.500,53**	**133.227.569,68**	**105.719.810,22**	**101.574.902,30**	**116.348.171,32**	**112.387.000,72**	**105.030.221,08**	**102.367.270,01**	**82.496.861,26**	**1.277.510.886**	**1.112.470.575**
ota-Parte do FPM	7.780.265,58	7.402.659,52	9.303.795,48	14.456.232,56	9.363.514,58	12.526.777,06	7.650.265,22	8.746.640,58	9.718.518,19	9.066.343,18	11317.006,97	7.682.453,10	115.014.472	103.510.400
ota-Parte do ITR	51.118,54	105.972,18	14.191,92	16.920,64	8.079,82	9.619,66	9.839,37	7.268,52	7.564,29	7.087,00	7.439,95	46.608,07	291710	88.000
ransferências LC/87/1996 - ICMS De	137.922,01	137.922,01	137.922,01	-	147.647,71	147.647,71	147.647,71	147.647,71	-	-	140.379,45	140.379,45	1.285.116	1.600.000
ota-Parte do ICMS	22.415.756,81	40.910.236,29	49.962.410,73	46.862.486,54	52.680.596,02	36.559.385,62	40.346.968,84	40.397.652,29	47.446.981,70	42.544.739,41	42.174.135,67	25.595.191,04	487.896.541	283.409.817
ota-Parte do IPVA	3.514.628,09	1605.114,97	1759.884,27	1614.690,89	15.530.092,82	13.722.943,07	9.032.550,15	7.441002,89	3.472.912,40	2.107.305,33	2.134.683,24	2.146.623,87	64.082.432	45.900.000
ransferências da LC 61/1989 - IPI - Ex	458.593,23	1.397.262,12	971730,79	1254.078,49	1370.841,61	904.818,98	920.312,35	1.153.053,04	1055.763,67	1.155.236,66	1.182.925,52	373.727,36	12.198.344	8.900.000
ransferências do FUNDEB	17.197.309,33	13.807.598,66	16.951778,55	15.878.965,41	19.899.937,20	17.428.050,53	16.511672,79	30.192.073,87	18.918.024,07	17.478.881,39	17.005.304,07	19.042.949,57	220.312.545	210.627.501
utras Transferências Correntes	34.351260,38	36.723.360,11	34.241885,17	36.935.126,00	34.226.859,92	24.420.567,59	26.955.645,87	28.262.832,42	31767.236,40	32.670.628,11	28.405.395,14	27.468.928,80	376.429.726	458.434.857
TRAS RECEITAS CORRENTE	**874.439,36**	**431.634,20**	**415.230,89**	**1.394.438,63**	**413.813,59**	**217.564,56**	**617.036,67**	**425.060,78**	**415.056,78**	**418.217,80**	**995.211,07**	**758.040,84**	**7.375.745**	**39.559.469**
DUÇÕES (II)	**9.256.466,72**	**12.661.093,72**	**15.564.497,20**	**16.835.039,55**	**18.551.116,41**	**15.294.649,47**	**14.720.513,05**	**14.423.496,81**	**15.254.797,98**	**14.122.956,11**	**13.729.322,57**	**10.240.596,88**	**170.654.546**	**109.970.340**
trib. p/ o Plano de Seg. Soc. Servido	2.044.673,51	1.680.665,31	2.708.041,73	4.131872,75	2.114.233,25	2.169.196,32	2.199.459,27	2.191650,41	2.107.531,98	2.160.724,87	2.376.234,08	2.371282,11	28.275.566	29.813.500
mpensação Financ. entre Reg. Previ	288.607,40	254.227,78	261407,67	457.481,83	189.205,50	5.710,13	404.053,66	321.949,27	324.902,03	315.519,47	425.129,41	333.385,54	3.581.580	3.000.000
d. de Aplicações de Recursos Prev	231.551,14	441.951,65	192.645,21	304.597,68	457.052,74	375.034,21	525.013,00	360.773,71	482.015,97	650.569,52	489.573,79	367.008,58	4.877.787	260.000
lução de Receita p/ Formação do FI	6.691634,67	10.284.248,98	12.402.402,59	11941087,29	15.790.624,92	12.744.708,81	11591987,12	11.549.123,42	12.340.348,00	10.976.142,25	10.438.385,29	7.168.920,65	133.919.614	76.896.840
CEITA CORRENTE LIQUIDA	##########	127.357.685,44	134.239.533,82	157.003.629,97	208.022.521,72	133.704.997,36	132.058.083,67	148.438.839,12	136.248.957,81	130.384.382,75	128.456.869,92	110.643.145,51	1.657.037.368	1.515.776.145
onf. Obrig. União ref. Em. Ind.	-	-	-	-	-	-	-	-	-	-	-	-	-	
AJUST. p/ CALC. LIMITE IVID. (V)=(IV)	##########	127.357.685,44	134.239.533,82	157.003.629,97	208.022.521,72	133.704.997,36	132.058.083,67	148.438.839,12	136.248.957,81	130.384.382,75	128.456.869,92	110.643.145,51	1.657.037.368	1.515.776.145
onf. Obrig. União ref. Em. Banc.	-	-	-	-	-	-	-	-	-	-	-	-	-	
AJUSTADA	##########	127.357.685,44	134.239.533,82	157.003.629,97	208.022.521,72	133.704.997,36	132.058.083,67	148.438.839,12	136.248.957,81	130.384.382,75	128.456.869,92	110.643.145,51	1.657.037.368	1.515.776.145

1.657.037.367,92

DESPESA EXECUTADA PELO MUNICÍPIO NO 2º QUADRIMESTRE DE 2023 – CONSOLIDADO								
Despesa por Econômica		EMPENHADA		LIQUIDADA		PAGA		RP a Liquidar
	Dotação Atualizada	No Quadrimestre	Até o Quadrimestre	No Quadrimestre	Até o Quadrimestre	No Quadrimestre	Até o Quadrimestre	
Despesas Correntes	**1.748.578.208,48**	**380.533.152,74**	**1.472.775.849,33**	**626.966.149,70**	**1.158.346.371,11**	**617.065.515,19**	**1.125.873.483,06**	**314.429.478,22**
Pessoal e Encargos Sociais	804.220.234,31	187.989.907,90	666.180.459,80	273.269.218,79	506.102.919,84	270.310.967,45	499.406.344,13	160.077.539,96
Juros e Encargos da Dívida	18.220.891,43	5.223.088,04	10.516.001,12	5.223.088,04	10.116.001,12	4.645.284,62	9.538.197,70	400.000,00
Outras Correntes	926.137.082,74	187.320.156,80	796.079.388,41	348.473.842,87	642.127.450,15	342.109.263,12	616.928.941,23	153.951.938,26
Despesas de Capital	**159.865.106,17**	**25.974.609,74**	**98.929.763,86**	**24.353.172,33**	**35.012.448,35**	**21.039.529,20**	**31.571.997,80**	**63.917.315,51**
Investimentos	145.248.224,35	21.534.086,82	90.421.191,42	19.912.649,41	26.713.875,91	17.369.925,89	24.044.344,97	63.707.315,51
Inversões Financeiras	-	0,00	0,00	0,00	0,00	0,00	0,00	0,00
Amortização da Dívida	14.616.881,82	4.440.522,92	8.508.572,44	4.440.522,92	8.298.572,44	3.669.603,31	7.527.652,83	210.000,00
Reserva de Contingência	**72.607,19**	**0,00**	**0,00**	**0,00**	**0,00**	**0,00**	**0,00**	**0,00**
Total Geral das Despesas	1.908.515.921,84	406.507.762,48	1.571.705.613,19	651.319.322,03	1.193.358.819,46	638.105.044,39	1.157.445.480,86	378.346.793,73
Resultado Orçamentário	Superávit>		-		134.770.744,15		170.684.082,75	
Total Geral	1.908.515.921,84	406.507.762,48	1.571.705.613,19	651.319.322,03	1.328.129.563,61	638.105.044,39	1.328.129.563,61	378.346.793,73

FAZENDA
PREFEITURA DE PETRO

Despesas Gerais do Município – Liquidada até 2º Quadrimestre 2023

Liquidada

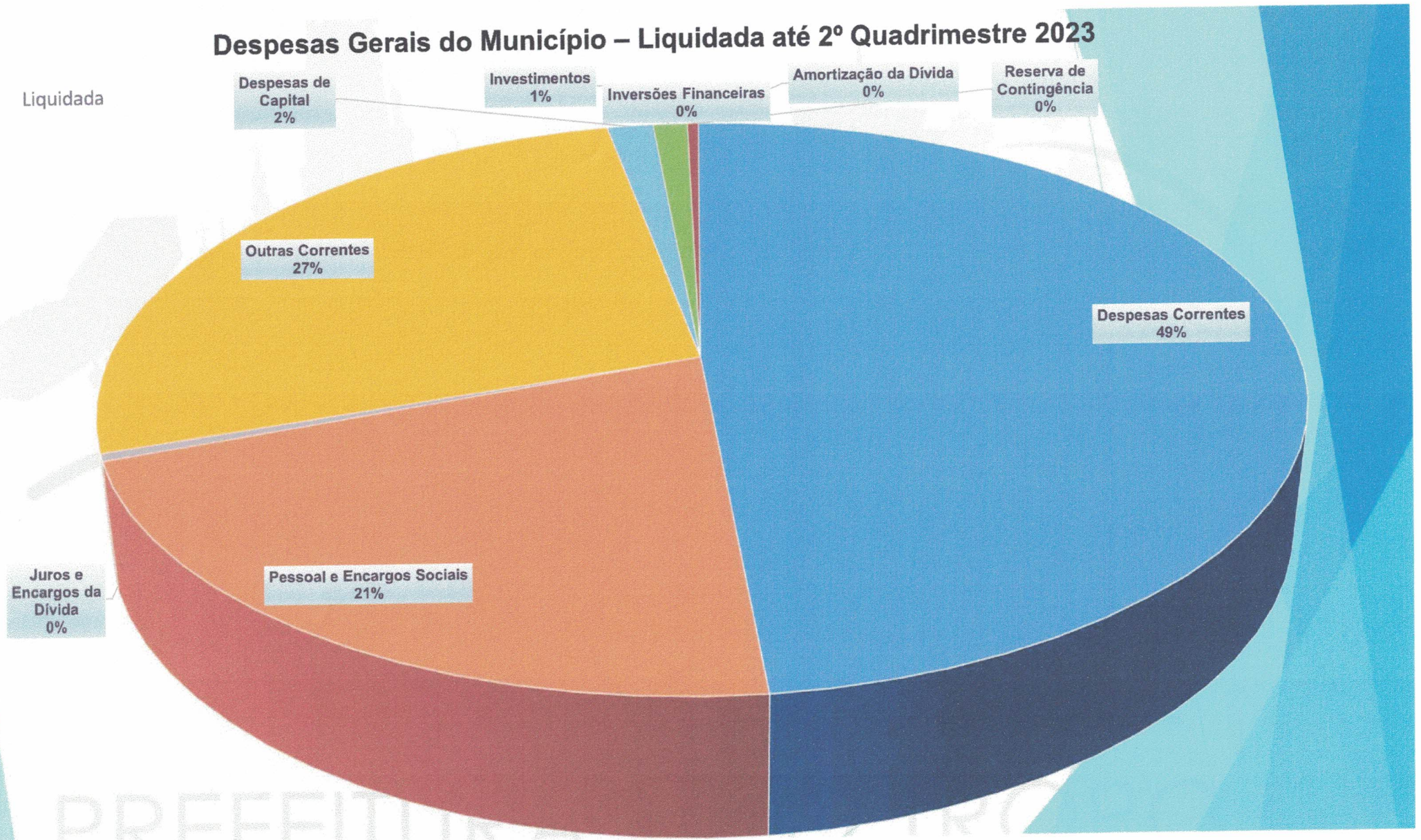

DESPESA EXECUTADA PELO MUNCÍPIO POR FUNÇÃO NO 2 º QUADRIMESTRE DE 2023

Despesa por Função	Dotação Atualizada	EMPENHADA		LIQUIDADA		PAGA		Restos a Pagar a Liquidar
		No Quadrimestre	Até o Quadrimestre	No Quadrimestre	Até o Quadrimestre	No Quadrimestre	Até o Quadrimestre	
Legislativa	36.856.745,67	10.297.990,81	25.844.411,37	11.041.483,60	20.756.453,02	11.041.092,78	20.452.117,28	5.087.958,35
Saúde	547.043.184,23	112.394.075,21	430.815.202,73	192.395.931,12	371.464.311,63	188.730.746,39	357.425.837,81	59.350.891,10
Educação	466.608.348,94	98.092.392,87	443.891.719,71	172.298.655,44	309.915.442,66	170.575.786,71	306.494.933,07	133.976.277,05
Encargos Especiais	292.455.018,76	103.966.217,96	207.928.980,73	102.522.641,30	191.563.440,79	97.758.965,18	186.746.873,55	16.365.539,94
Administração	123.934.590,23	9.018.843,31	114.178.017,08	37.451.829,19	70.541.138,71	38.387.383,30	68.671.262,94	43.636.878,37
Urbanismo	209.172.101,24	18.891.746,67	163.132.660,30	50.673.014,81	83.819.656,87	48.024.308,36	76.603.591,27	79.313.003,43
Saneamento	118.893.569,42	37.685.700,34	109.404.312,86	47.411.298,37	90.256.164,09	48.243.019,28	89.301.540,56	19.148.148,77
Previdência Social	30.930.976,43	4.050.201,05	23.979.590,98	8.304.933,28	15.457.103,78	8.647.341,90	15.164.156,54	8.522.487,20
Assistência Social	38.269.862,10	-11.387.942,37	24.844.848,12	10.771.310,69	19.072.439,31	10.722.858,94	19.023.987,56	5.772.408,81
Segurança Pública	12.052.884,48	4.820.595,55	6.360.337,80	1.473.341,59	2.488.002,88	1.493.346,95	2.236.111,73	3.872.334,92
Cultura	5.241.146,55	1.177.628,26	2.768.927,14	1.690.135,85	2.274.685,35	1.569.043,55	1.944.249,05	494.241,79
Comércio e Serviços	4.068.810,01	2.198.170,08	2.683.727,28	1.076.001,19	1.236.691,19	427.918,74	569.418,74	1.447.036,09
Desporto e Lazer	3.259.434,26	873.880,00	1.279.030,82	613.143,44	962.287,95	218.385,13	544.432,72	316.742,87
Habitação	16.847.983,80	14.399.724,97	14.499.724,97	13.500.731,91	13.500.731,91	12.237.662,39	12.237.662,39	998.993,06
Gestão Ambiental	1.893.658,53	13.166,93	72.650,46	21.862,43	31.972,96	14.657,03	16.768,53	40.677,50
Outras Funçoes	915.000,00	15.370,84	21.470,84	73.007,82	18.296,36	12.527,76	12.537,12	3.174,48
Reserva de Contigência	72.607,19							-
Total	1.908.515.921,84	406.507.762,48	1.571.705.613,19	651.319.322,03	1.193.358.819,46	638.105.044,39	1.157.445.480,86	378.346.793,73

PREFEITURA DE PETRÓ

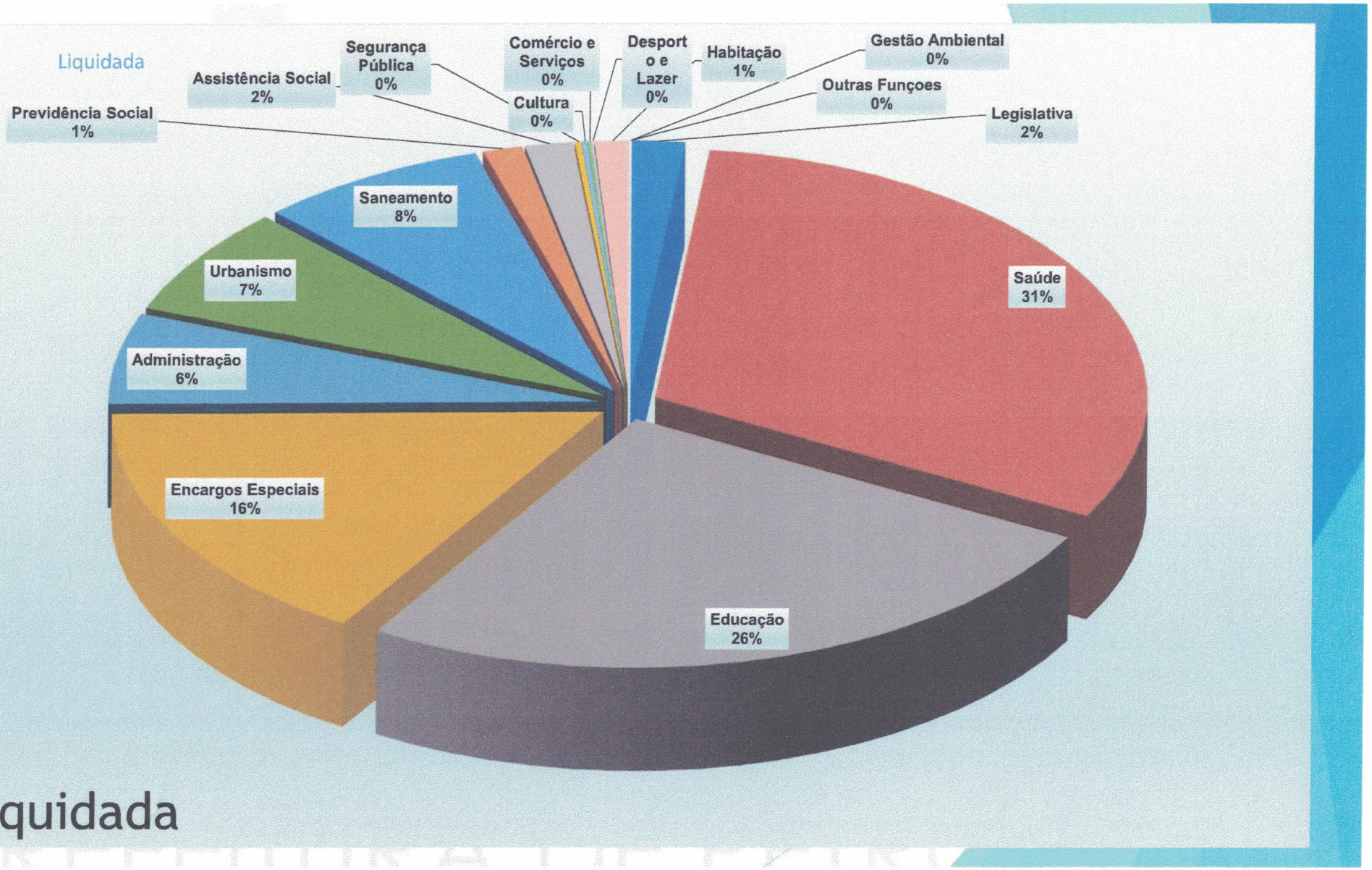
Liquidada
Previdência Social 1%
Assistência Social 2%
Segurança Pública 0%
Comércio e Serviços 0%
Cultura 0%
Desporto e Lazer 0%
Habitação 1%
Gestão Ambiental 0%
Outras Funçoes 0%
Legislativa 2%
Saneamento 8%
Urbanismo 7%
Administração 6%
Encargos Especiais 16%
Saúde 31%
Educação 26%

Liquidada

DESPESAS COM PESSOAL EXECUTIVO

DESPESAS COM PESSOAL	DESPESA NO EXERCÍCIO NO 2º QUADRIMESTRE DE 2023		
	LIQUIDADA	INSCRITA EM RP NÃO PROCESSADO	TOTAL DESPESA PESSOAL
DESPESA BRUTA COM PESSOAL (I)	**871.501.701,19**	**6.941.637,49**	**878.443.338,68**
Pessoal Ativo	576.062.660,68	34.506,00	576.097.166,68
Pessoal Inativo e Pensionista	193.525.397,62		193.525.397,62
Outras Desp de Pessoal Dec de Contratos de Terceirização	101.913.642,89	6.907.131,49	108.820.774,38
DESPESAS NÃO COMPUTADAS (II)	**154.852.757,74**	**0,00**	**154.852.757,74**
(-) Ind. Dem e Incent Dem Voluntária	-	0,00	0,00
(-) Dec de Decisão Judicial	-	0,00	0,00
(-) Despesas de Exercícios Anteriores	-	0,00	0,00
(-) Inativos e Pens. c/ Rec. Vinculados	154.852.757,74	0,00	154.852.757,74
DESPESA TOTAL COM PESSOAL (I - II)	716.648.943,45	6.941.637,49	723.590.580,94

Apuração do Cumprimento do Limite Legal

	VALOR	%	Situação
RECEITA CORRENTE LÍQUIDA	1.657.037.367,92		
% DO Total da Despesa Líquida com Pessoal	723.590.580,94	43,67	
LIMITE MÁXIMO	894.800.178,68	54,00	Não Atingido
LIMITE PRUDENCIAL	850.060.169,74	51,30	Não Atingido
LIMITE DE ALERTA	805.320.160,81	48,60	Não Atingido

PREFEITURA DE PETRÓ

DESPESAS COM PESSOAL LEGISLATIVO			
DESPESAS COM PESSOAL	DESPESA NO EXERCÍCIO NO 2º QUADRIMESTRE DE 2023		
	LIQUIDADA	INSCRITA EM RP NÃO PROCESSADO	TOTAL DESPESA PESSOAL
DESPESA BRUTA COM PESSOAL (I)	**27.247.877,24**	**394.816,43**	**27.642.693,67**
Pessoal Ativo	25.311.070,22	394.816,43	25.705.886,65
Pessoal Inativo e Pensionista	1.936.807,02	0,00	1.936.807,02
Outras Despesas de Pessoal Decor de Cont de Terceirização		0,00	0,00
DESPESAS NÃO COMPUTADAS (II)	**2.933.900,33**	**0,00**	**2.933.900,33**
(-) Ind. Dem e Incent Dem Voluntária	930.197,57	0,00	930.197,57
(-) Dec de Decisão Judicial	66.895,74	0,00	66.895,74
(-) Despesas de Exercícios Anteriores	0,00	0,00	0,00
(-) Inativos e Pens. c/ Rec. Vinculados	1.936.807,02	0,00	1.936.807,02
DESPESA TOTAL COM PESSOAL (I - II)	24.313.976,91	394.816,43	24.708.793,34

Apuração do Cumprimento do Limite Legal

	VALOR	%	Situação
RECEITA CORRENTE LIQUIDA	1.657.037.367,92		
% DO Total da Despesa Liquida com Pessoal	24.708.793,34	1,49	
LIMITE MÁXIMO	99.422.242,08	6,00	Não Atingido
LIMITE PRUDENCIAL	94.451.129,97	5,70	Não Atingido
LIMITE DE ALERTA	89.480.017,87	5,40	Não Atingido

PREFEITURA DE PETRÓ

DESPESAS COM PESSOAL CONSOLIDADA			
DESPESAS COM PESSOAL	DESPESA NO EXERCÍCIO NO 2º QUADRIMESTRE DE 2023		
	LIQUIDADA	INSCRITA EM RP NÃO PROCESSADO	TOTAL DESPESA PESSOAL
DESPESA BRUTA COM PESSOAL (I)	898.749.578,43	7.336.453,92	906.086.032,35
Pessoal Ativo	601.373.730,90	429.322,43	601.803.053,33
Pessoal Inativo e Pensionista	195.462.204,64	0,00	195.462.204,64
Outras Despesas de Pessoal Decorrentes de Contratos de T	101.913.642,89	6.907.131,49	108.820.774,38
DESPESAS NÃO COMPUTADAS (II)	**157.786.658,07**	**0,00**	**157.786.658,07**
(-) Ind. Dem e Incent Dem Voluntária	930.197,57	0,00	930.197,57
(-) Dec de Decisão Judicial	66.895,74	0,00	66.895,74
(-) Despesas de Exercícios Anteriores	0,00	0,00	0,00
(-) Inativos e Pens. c/ Rec. Vinculados	156.789.564,76	0,00	156.789.564,76
DESPESA TOTAL COM PESSOAL (I - II)	740.962.920,36	7.336.453,92	748.299.374,28

Apuração do Cumprimento do Limite Legal

	VALOR	%	Situação
RECEITA CORRENTE LÍQUIDA	1.657.037.367,92		
%DO Total da Despesa Líquida com Pessoal	748.299.374,28	45,16	
LIMITE MÁXIMO	994.222.420,75	60,00	Não Atingido
LIMITE PRUDENCIAL	944.511.299,72	57,00	Não Atingido
LIMITE DE ALERTA	894.800.178,68	54,00	Não Atingido

PREFEITURA DE PETRÓ

DESPESAS COM MDE ATÉ 2º QUADRIMESTRE DE 2023

RECEITA DE IMPOSTOS E TRANSF DE IMPOSTOS	RECEITA	
	Previsão Atualizada	Receita Realizada
1. IPTU	140.373.018,92	117.182.160,44
1.1. Principal	114.514.489,26	96.481.507,58
1.3. Dívida Ativa	19.858.529,66	20.700.652,86
1.4. Multa, Juros de Mora e Dívida Ativa	6.000.000,00	0,00
2. ITBI	26.000.000,00	17.169.319,33
2.1. Principal	26.000.000,00	17.169.319,33
3. ISS	119.701.061,29	91.185.368,85
3.1. Principal	118.144.513,22	89.311.942,43
3.3. Dívida Ativa	1.556.548,07	1.873.426,42
4. IRRF	64.041.140,45	49.790.977,34
4.1. Principal	64.041.140,45	49.790.977,34
Cota Parte FPM	117.000.000,00	76.071.518,88
Cota Parte ITR	100.000,00	103.506,68
Cota Parte LC nº 87/96	0,00	0,00
Cota Parte ICMS	504.859.643,25	327.745.650,59
Cota Parte IPVA	52.229.922,97	55.588.113,77
Cota Parte IPI	10.594.963,89	8.116.679,19
Total	1.034.899.750,77	742.953.295,07

	DESPESA			
Cálculo do Percentual Aplicado	Dotação Atualizada	Empenhada	Liquidada	Paga
Despesa MDE com (1.500.94)	179.476.010,41	162.950.615,41	145.637.125,11	142.251.360,33
Despesa FUNDEB (1.540.00)	225.000.000,00	223.926.923,27	121.366.499,34	121.366.499,34
Despesa MDE	404.476.010,41	386.877.538,68	267.003.624,45	263.617.859,67
Dedução Ganho FUNDEB	(91.580.000,00)	(39.641.776,84)	(39.641.776,84)	(39.641.776,84)
Mínimo Aplicado	312.896.010,41	347.235.761,84	227.361.847,61	223.976.082,83
Percentual Aplicado %	30,23%	46,74%	30,60%	30,15%

DESPESAS PRÓPRIAS COM SAÚDE NO 2º QUADRIMESTRE DE 2023

RECEITA DE IMPOSTOS E TRANSF DE IMPOSTOS			RECEITA	
			Previsão Atualizada	Realizada
1. IPTU			140.373.018,92	117.182.160,44
1.1. Principal			114.514.489,26	96.481.507,58
1.3. Dívida Ativa			19.858.529,66	20.700.652,86
1.4. Multa, Juros de Mora e Dívida Ativa			6.000.000,00	0,00
2. ITBI			26.000.000,00	17.169.319,33
2.1. Principal			26.000.000,00	17.169.319,33
3. ISS			119.701.061,29	91.185.368,85
3.1. Principal			118.144.513,22	89.311.942,43
3.3. Dívida Ativa			1.556.548,07	1.873.426,42
4. IRRF			64.041.140,45	49.790.977,34
4.1. Principal			64.041.140,45	49.790.977,34
Cota Parte FPM			110.000.000,00	71.447.254,19
Cota Parte ITR			100.000,00	103.506,68
Cota Parte LC nº 87/96			0,00	0,00
Cota Parte ICMS			504.859.643,25	327.745.650,59
Cota Parte IPVA			52.229.922,97	55.588.113,77
Cota Parte IPI			10.594.963,89	8.116.679,19
Total			1.027.899.750,77	738.329.030,38

	DESPESA			
Cálculo do Percentual Aplicado	Dotação Atualizada	Empenhada	Liquidada	Paga
Despesa ASPS (1.500.95)	232.667.640,14	173.676.986,22	161.882.842,47	155.311.071,03
Percentual Mínimo - ANUAL (15%)	154.184.962,62	110.749.354,56	110.749.354,56	110.749.354,56
Mínimo Aplicado	78.482.677,52	62.927.631,66	51.133.487,91	44.561.716,47
Percentual Aplicado %	22,64%	23,52%	21,93%	21,04%

Resultado Nominal e Primário Acima da Linha

- O Resultado primário nada mais é do que o dinheiro que o governo consegue economizar. É aquilo que ele arrecada (menos as remunerações) comparado com o que gasta (menos as juros de empréstimos). Receita Primária menos Despesas Primária igual a Resultado Primário. O saldo é o esforço fiscal usado para redução da dívida pública.
- Acima da Linha corresponde à diferença entre as receitas e as despesas do setor público, apura o resultado fiscal pela diferença entre fluxos, o que permite melhor acompanhamento da execução orçamentária pelo controle das receitas e despesas.

RESULTADO PRIMÁRIO E NOMINAL ACIMA DA LINHA NO 2 ° QUADRIMESTRE DE 2023

Receitas Primárias	Previsão Atualizada	Arrecadada Até Quadrimestre
Receitas Correntes	1.601.095.188,14	547.723.798,25
Receitas Tributárias	382.335.220,66	307.636.211,68
Receita de Contribuição	75.008.500,00	41.843.176,17
Receita Patrimonial Líquida	840.000,00	31.351.003,10
Transferências Correntes	1.137.612.370,04	770.856.615,73
Receitas Primárias Correntes	1.590.076.993,26	1.130.049.089,48
Receitas de Capital	78.644.276,46	7.088.166,29
Operações de Crédito	50.000.000,00	5.000.000,00
Alienação de Bens	0,00	-
Transferências de Capital	28.644.276,46	2.088.166,29
Receitas Primárias de Capital	28.644.276,46	2.088.166,29
Receita Primária Total	1.618.721.269,72	1.132.137.255,77

Despesas Primárias	Dotação Atualizada	Empenhada	Liquidada	Paga	RP Processados Pagos	RP Não Processados	
						Liquidado	Pago
Despesas Correntes	1.626.903.214,05	1.348.566.790,49	1.079.437.408,01	1.045.925.516,47	24.731.032,39	41.270.672,71	40.558.173,20
Pessoal e Encargos Sociais	684.662.239,88	542.371.400,96	427.193.956,74	419.458.377,54	7.342.814,56	357.420,27	357.420,27
Juros e Encargos da Dívida	16.120.891,43	10.116.001,12	10.116.001,12	9.538.197,70	0,00	0,00	0,00
Outras Despesas Correntes	926.120.082,74	796.079.388,41	642.127.450,15	616.928.941,23	17.388.217,83	40.913.252,44	40.200.752,93
Despesas Primárias Correntes	1.610.782.322,62	1.338.450.789,37	1.069.321.406,89	1.036.387.318,77	24.731.032,39	41.270.672,71	40.558.173,20
Despesas Capital	158.055.113,17	153.546.796,79	35.012.448,35	31.571.997,80	987.341,42	4.221.399,54	4.140.928,98
Investimentos	145.248.224,35	145.248.224,35	26.713.875,91	24.044.344,97	987.341,42	4.221.399,54	4.140.928,98
Inversões Financeiras	0,00	0,00	0,00	0,00	0,00	0,00	0,00
Amortização da Dívida	12.806.888,82	8.298.572,44	8.298.572,44	7.527.652,83	0,00	0,00	0,00
Despesas Primárias de Capital	145.248.224,35	90.421.191,42	26.713.875,91	24.044.344,97	987.341,42	4.221.399,54	4.140.928,98
Reserva de Contingência	72.607,19	0,00	0,00	0,00	0,00	0,00	0,00
Despesas Primárias Total	1.756.030.546,97	1.428.871.980,79	1.096.035.282,80	1.060.431.663,74	25.718.373,81	45.492.072,25	44.699.102,18
Resultado Primário Apurado				1.288.116,04			
LDO				13.462.172,00			
Meta do Resultado Nominal LDO							

Juros Nominais	
Encargos Variações Monetárias Ativos	9.713.085,90
Encargos Variações Monetárias Passivos	10.116.001,12
Resultado Nominal	1.691.031,26

Resultado Nominal e Primário Abaixo da Linha

- O Resultado Nominal é o balanço entre as receitas totais e as despesas totais, e corresponde à necessidade de financiamento do setor público (NFSP). O **resultado nominal** equivale à variação total da dívida fiscal líquida no período.
- Abaixo da Linha corresponde à variação da dívida líquida total, interna e externa, que parte dos saldos de dívida pública para obter as necessidades de financiamento, permite destacar as fontes de financiamento do setor público. Pelo método "abaixo da linha", o resultado nominal equivale à variação total da dívida fiscal líquida no período.

RESULTADO PRIMÁRIO E NOMINAL ABAIXO DA LINHA NO 2 º QUADRIMESTRE DE 2023		
Dívida Fiscal Líquida	Em 31/12/2022 (A)	ATÉ O QUADRIMESTRE (B)
DÍVIDA CONSOLIDADA (I)	432.963.525,03	431.523.571,68
DEDUÇÕES (II)	**222.565.559,28**	**184.556.582,49**
Disponibilidade de Caixa	**222.565.559,28**	**184.556.582,49**
Disponibilidade de Caixa Bruta	313.981.489,25	250.003.258,10
(-) Restos a Pagar Processados (exceto precatórios)	91.415.929,97	65.446.675,61
(-) Depósitos Restituíveis	71.007.570,15	86.817.948,91
Demais Haveres Financeiros	0,00	0,00
DÍVIDA CONSOLIDADA LÍQUIDA (III) = (I - II)	210.397.965,75	246.966.989,19
RESULTADO NOMINAL	-	36.569.023,44
VARIAÇÃO SALDO RPP		25.969.254,36
RECEITA DE PRIVATIZAÇÕES (IV)		
PASSIVOS RECONHECIDOS NA DC (V)		
VARIAÇÃO CAMBIAL		
PAGAMENTOS PRECATÓRIOS DA DC		
OUTROS AJUSTES		-
RESULTADO NOMINAL AJUSTADO	-	62.538.277,80
RESULTADO PRIMÁRIO		62.156.924,80

DÍVIDA CONSOLIDADA DO MUNICÍPIO NO 2º QUADRIMESTRE DE 2023				
DÍVIDA CONSOLIDADA	Saldo Exercício Anterior	Saldo do 1º Quadrimestre	Saldo do 2º Quadrimestre	Saldo do 3º Quadrimestre
DÍVIDA CONSOLIDADA – DC (I)	432.825.486,30	432.604.255,86	431.523.571,68	0,00
Dívida Mobiliária	**319.888.857,98**	**319.364.341,89**	**322.735.690,90**	**0,00**
Dívida Contratual	53.394.942,85	52.870.426,76	56.348.429,01	0,00
Interna	53.394.942,85	52.870.426,76	56.348.429,01	
Externa				
Parcelamento e Reengociação de Dívidas	112.936.628,32	113.239.913,97	108.787.880,78	
Precatórios Posteriores a 5.5.2000 (inclusive)	266.493.915,13	266.493.915,13	266.387.261,89	
Outras Dívidas				
DEDUÇÕES (II)	**151.557.989,13**	**193.101.650,29**	**179.794.619,67**	**0,00**
Disponibilidade de Caixa	**151.557.989,13**	**193.101.650,29**	**179.794.619,67**	**0,00**
Disponibilidade de Caixa Bruta	313.981.489,25	339.558.287,74	332.059.244,19	
(-) RP Processados (Exceto Precatórios)	91.415.929,97	69.528.497,41	65.446.675,61	
(-) Depósitos Restituíveis e Valores Vinculados	71.007.570,15	76.928.140,04	86.817.948,91	
Demais Haveres	0,00			
DÍVIDA CONSOLIDADA LÍQUIDA – DCL (III) = (I – II)	281.267.497,17	239.502.605,57	251.728.952,01	0,00
RECEITA CORRENTE LÍQUIDA – RCL	1.521.266.998,08	1.611.428.407,73	1.657.037.367,92	
% da DC sobre a RCL (I / RCL)	28,45%	26,85%	26,04%	
% da DCL sobre a RCL (III / RCL)	18,49%	14,86%	15,19%	

Prefeitura de Petrópolis
Secretaria de Fazenda
Contadoria Geral do Município
Gestão em Contabilidade Pública

cgmpetropolisrj@outlook.com

Fonte: Os dados aqui demonstrados foram extraídos do Sistema i-Maq Contábil e SIGFIS

OBRIGADO PELA ATENÇÃO