Lei nº 2.846, de 23 de dezembro de 2.021

Dispõe sobre o Plano Plurianual para o período 2022-2025.

O Povo do Município de Bom Despacho/MG, através de seus representantes legais, aprovou e eu, Prefeito Municipal, sanciono a seguinte Lei.

CAPÍTULO I
DA ESTRUTURA E ORGANIZAÇÃO DO PLANO

Art. 1º Esta Lei institui o Plano Plurianual para o quadriênio 2022-2025, conforme o disposto nos art. 165 § 1° da Constituição Federal e artigos 74, 87 e 107 da Lei Orgânica Municipal.

Art. 2º O Plano Plurianual 2022-2025 organiza a ação governamental em programas e ações de acompanhamento intensivo e geral, que visam a atender ao conjunto de Objetivos de Desenvolvimento Sustentável – ODS – e aos objetivos estratégicos definidos para cada uma das áreas de resultados.

§ 1º Os ODS configuram-se como desdobramento do compromisso do município em adotar o disposto na agenda universal e à visão de futuro deste Plano, na expectativa de que o desenvolvimento local é parte essencial para o alcance dos objetivos preconizados pela ONU.

§ 2º Os ODS são compostos por 17 objetivos:

I – ODS 1: Acabar com a pobreza em todas as suas formas, em todos os lugares;

II – ODS 2: Acabar com a fome, alcançar a segurança alimentar e a melhoria da nutrição e promover a agricultura sustentável;

III – ODS 3: Assegurar uma vida saudável e promover o bem-estar para todos, em todas as idades;

IV – ODS 4: Assegurar a educação inclusiva e equitativa de qualidade e promover oportunidades de aprendizagem ao longo da vida para todos;

V – ODS 5: Alcançar a igualdade de gênero e empoderar todas as mulheres e meninas;

VI – ODS 6: Assegurar a disponibilidade de água potável para todos e a gestão sustentável dos sistemas de água e saneamento;

VII – ODS 7: Assegurar o acesso confiável, sustentável, moderno e a preço acessível à energia, para todos;

VIII – ODS 8: Promover o crescimento econômico sustentado, inclusivo e sustentável, emprego pleno e produtivo, e trabalho decente para todos;

IX – ODS 9: Construir infraestruturas resilientes, promover a industrialização inclusiva e sustentável e fomentar a inovação;

X – ODS 10: Reduzir a desigualdade dentro dos países e entre eles;

XI – ODS 11: Tornar as cidades e os assentamentos humanos inclusivos, seguros, resilientes e sustentáveis.

XII – ODS 12: Assegurar padrões de produção e de consumo sustentáveis;

XIII – ODS 13: Tomar medidas urgentes para combater a mudança do clima e seus impactos;

XIV – ODS 14: Conservar e usar sustentavelmente os oceanos, os mares e os recursos marinhos para promover o desenvolvimento sustentável;

XV – ODS 15: Proteger, recuperar e promover o uso sustentável dos ecossistemas terrestres, gerir de forma sustentável as florestas, combater a desertificação, deter e reverter a degradação da terra, e deter a perda de biodiversidade;

XVI – ODS 16: Promover sociedades pacíficas e inclusivas para o desenvolvimento sustentável, proporcionar o acesso à justiça para todos e construir instituições eficazes, responsáveis e inclusivas em todos os níveis;

XVII – ODS 17: Fortalecer os mecanismos de implementação e revitalizar a parceria global para o desenvolvimento sustentável.

CAPÍTULO II
DA GESTÃO DO PLANO

Seção I
Aspectos Gerais

Art. 3º A gestão do Plano Plurianual observará os princípios de eficiência, eficácia e efetividade e compreenderá a implementação, monitoramento, avaliação e revisão de programas.

Art. 4º Caberá à Secretaria Municipal de Planejamento, Orçamento e Gestão estabelecer normas complementares para a gestão do Plano Plurianual – PPA 2022-2025.

Seção II
Das Revisões e Alterações do Plano

Art. 5º A exclusão ou alteração dos programas constantes desta Lei ou a inclusão de novo programa serão propostos pelo Poder Executivo, por meio de projeto de lei de revisão anual ou específico de alteração da Lei do Plano Plurianual.

§ 1º Os projetos de lei de revisão anual serão encaminhados ao Poder Legislativo até 31 de agosto de 2023, 2024 e 2025.

§ 2º Os projetos de lei de revisão do Plano Plurianual conterão, no mínimo, na hipótese de:

I – inclusão de programa:

a) diagnóstico sobre a atual situação do problema a ser enfrentado ou sobre a demanda da sociedade cujo atendimento vise o programa proposto;

b) identificação de seu alinhamento com as estratégias de Governo e de sua contribuição para a consecução dos resultados pretendidos para cada área de resultados definida no Planejamento Estratégico.

c) indicação dos recursos que financiarão o programa proposto.

II – alteração ou exclusão de programa:

a) exposição das razões que motivaram a proposta.

§ 3º Considera-se alteração de programa:

I – modificação da denominação ou de objetivo do programa;

II – inclusão ou exclusão de ações orçamentárias;

III – alteração de título, do produto e da unidade de medida das ações orçamentárias.

Art. 6º O Poder Executivo fica autorizado a:

I – alterar o órgão responsável por programas e ações;

II – incluir, excluir ou alterar ações e respectivas metas;

III – adequar a meta física da ação para compatibilizá-la com alterações no valor, produto, ou unidade de medida, efetivadas pelas leis orçamentárias anuais e seus créditos adicionais ou por leis que alterem o Plano Plurianual.

Seção III
Do Monitoramento e Avaliação

Art. 7º O Poder Executivo instituirá o monitoramento do Plano Plurianual 2022-2025, sob a coordenação da Secretaria Municipal de Planejamento, Orçamento e Gestão, competindo-lhe definir diretriz e orientações técnicas para seu funcionamento.

Art. 8º As Secretarias Municipais responsáveis pelos programas, deverão manter atualizadas as informações referentes à execução física e financeira das ações orçamentárias constantes dos programas sob sua responsabilidade, durante cada exercício financeiro, na forma estabelecida pela Secretaria Municipal de Planejamento, Orçamento e Gestão.

CAPÍTULO III
DISPOSIÇÕES GERAIS

Art. 9º O Poder Executivo divulgará o texto atualizado da Lei do Plano Plurianual, bem como a relação atualizada das ações integrantes do Plano, na Internet, por meio do Portal da Transparência, pelo menos uma vez em cada um dos anos subsequentes à aprovação do Plano, em função de alterações ocorridas.

Art. 10 Esta lei entrará em vigor em 1º de janeiro de 2.022.

Bom Despacho, 23 de dezembro de 2.021, 110º ano de emancipação do Município.

Bertolino da Costa Neto
Prefeito Municipal

APRESENTAÇÃO

O Plano Plurianual 2022-2025 é o instrumento normatizador do planejamento da administração pública de médio prazo. É a referência para a formulação dos demais programas do governo municipal para o quadriênio, orientando, acima de tudo as proposições de diretrizes orçamentárias e as leis orçamentárias anuais.

O PPA define qual será o escopo da atuação do município para um período de quatro anos, ou seja define os programas e ações de governo, com suas respectivas metas físicas e financeiras, que serão executadas durante este período.

Os programas são estruturados de acordo com as diretrizes estratégicas do governo, permitindo transparência na alocação de recursos de forma a assegurar que a visão de futuro, as diretrizes e os objetivos estratégicos definam a estrutura superior do plano plurianual a qual estão vinculados todos os programas e as ações do governo municipal.

No horizonte dos próximos quatro anos, com trabalho persistente e competente, pode-se melhorar substancialmente a posição de Bom Despacho sob a ótica do desenvolvimento econômico sustentável e o plano proposto reconhece que pouco adiantará promover investimentos, fomentar o desenvolvimento econômico, imprimir agilidade nas decisões do governo, se isso não acarretar melhoria substancial da qualidade de vida do povo bondespachense.

Contagiar a sociedade e a administração pública desse sentimento positivo de autoestima e de confiança para fazer um município cada dia melhor, é compromisso estratégico de todas as lideranças comprometidas com o melhor futuro para Bom Despacho.

O planejamento municipal, arranjo institucional que orienta e garante a execução da estratégia de intervenção proposta, e que será balizador da presente operação, é emanado em três instrumentos legais hoje perfeitamente alinhados: o Plano Plurianual PPA, a Lei de Diretrizes Orçamentárias - LDO e a Lei de Orçamentária Anual - LOA.

O Plano Plurianual agora apresentado divide a ação do poder executivo municipal em 10 Áreas de Resultados que orientam a concentração dos melhores esforços da Administração Municipal para que a cidade alcance as transformações sociais, econômicas, ambientais e institucionais desejadas.

Nas Àreas de Resultados estão agrupados os Objetivos do Desenvolvimento Sustentável - ODS os projetos estruturantes, os demais programas indicando as metas físicas e os valores orçados das intervenções no horizonte de quatro anos. O PPA será revisto anualmente, visando garantir a aderência à realidade e permitindo a adequação do orçamento anual ao planejado, com foco nas intervenções estratégicas.

O PPA 2022-2025 observa os indicadores definidos nos Objetivos do Desenvolvimento Sustentável - ODS na forma de programas e ações de governo. Para este plano foram eleitos 7 programas estruturantes, que em virtude das suas ações estratégicas de Governo, terão um monitoramento especial, a partir de uma metodologia de acompanhamento na forma de projetos e processos organizados sobre a ótica dos melhores resultados para a sociedade.

As metas para o alcance dos Objetivos de Desenvolvimento Sustentável - ODS serve como instrumento de planejamento e gestão, e visa ajudar os gestores municipais a identificar como contribuir para a melhoria das condições de vida da população, pautada na lista de tarefas propostas pela ONU, mais conhecida como Agenda de Desenvolvimento Sustentável (Agenda

2030).

A Agenda 2030 é um compromisso global para o desenvolvimento humano e sustentável o qual o Brasil, junto com outros 192 países, aderiu em 2015, e que deve ser implantada até 2030. A agenda inclui um conjunto de 17 ODS, que levam em conta o legado dos Objetivos de Desenvolvimento do Milênio - ODM, procurando obter avanços nas suas metas não alcançadas e aprofundar as conquistas nas metas atingidas. As metas dos Objetivos do Milênio não foram criadas para ser um modelo único. Elas devem se adequar ao contexto de cada país, estado ou município, tendo em vista o comprometimento com a aceleração do desenvolvimento humano.

Integram o PPA para Bom Despacho, o Perfil Socioeconômico, a Análise das Finanças Públicas do município, os Projetos Estruturantes e demais programas e ações orçamentárias que compõem o PPA organizados por Área de Resultados.

PERFIL SOCIOECONÔMICO DE BOM DESPACHO

1. CONTEXTO HISTÓRICO E CARACTERÍSTICAS LOGÍSTICAS

Bom Despacho é uma cidade do interior do Brasil, destacada unidade federada entre os 853 municípios do estado de Minas Gerais, cuja formação teve início na Ponte do Lambari estendendo-se para oeste e atingindo as nascentes do rio Picão.

Em 1770, com a concessão das sesmarias, surgiram as primeiras fazendas de gado da região e, a partir daí, o processo de ocupação foi intensificado. Nesse mesmo ano, foi erguida uma capela que se tornou o centro em torno do qual iriam rodear diversas construções, como por exemplo, ranchos e pequenos comércios, o que propiciou o surgimento do Arraial de Nossa Senhora do Bom Despacho.

No dia 30 de agosto de 1911, Bom Despacho passa à categoria de município, cujo contexto era, então, de 16 mil habitantes em seu território. Em 2020, a cidade possuía uma população, estimada oficialmente pelo IBGE, de 51.028 pessoas, embora as evidências indiquem, com segurança, que essa projeção tenha sido largamente ultrapassada desde o último censo demográfico de 2010, base dessa projeção defasada.

O município se situa na área geográfica intermediária de Divinópolis, na região do Alto São Francisco, banhada pelos rios Picão, Lambari e São Francisco, a uma altitude de 768 metros. Tem uma área de 1.213,54 km² e fica a 158 km de Belo Horizonte.

Considerada referência por cidades vizinhas e classificada como Centro Subregional de nível B no levantamento REGIC (Região de Influência de Cidades, edição 2018, do IBGE, conforme relato abaixo, no item 1.1), no ano de 2015 Bom Despacho foi agraciada com o título de 4ª melhor cidade de Minas Gerais. Bom Despacho, além disso, possui todo potencial necessário para continuar crescendo, se destacando e recepcionar projetos econômicos de grande porte.

Sua economia está em franca expansão, com um PIB (segundo o IBGE) de R$ 1.314.608.410,00 em 2018, acima do nível médio das cidades da sua área. Bom Despacho possui uma localização privilegiada, pois está conectada aos centros urbanos da região por intermédio de rodovias asfaltadas como, no sentido leste - oeste, a BR-262 que a liga a Belo Horizonte e aos portos do Espírito Santo - e a interliga à BR-040 – e, no sentido norte-sul, à BR- 381, ao eixo Brasília - São Paulo, o que lhe aufere benefícios em termos logísticos e de competitividade. Por tais vantagens, seus produtos ingressam no mercado consumidor rapidamente e a um custo de transporte competitivo, além de sua localização ser de fácil acesso a todas as demais cidades da região, mormente ao dinâmico Triângulo mineiro.

A seguir, a tabela demonstra a atraente centralidade de Bom Despacho pela distância média em relação a cidades vizinhas, além das principais metrópoles brasileiras.

Tabela 1 – Bom Despacho: Distância de cidades próximas e metrópoles do país

Tabela 1 – Bom Despacho: Distância de cidades próximas e metrópoles do país

Município	Km
Belo Horizonte	158
Rio de Janeiro	585
São Paulo	590
Vitoria - ES	675
Brasília - DF	680
Moema	28
Leandro Ferreira	30
Araújos	36
Nova Serrana	37
Santo Antônio do Monte	45
Perdigão	46
Martinho Campos	50
Luz	51
Lagoa da Prata	60
Divinópolis	80
Pará de Minas	81
Arcos	85
Dores	92
Formiga	113
Uberlândia	675

Fonte: Google Mapas, 2021.

1.1. BOM DESPACHO NO SISTEMA DE CIDADES

O IBGE vem realizando estudos periódicos sobre a evolução daquilo que os geógrafos chamam de "rede urbana nacional". São pesquisas de campo sucessivas, desde a década de 1970, quando foram publicados resultados desse tipo de levantamento pela primeira vez. O quinto e mais recente estudo data de 2018 – conhecido como REGIC, Rede de Influência de Cidades - e nos revela o que corresponderia a um sistema de cidades estruturado sobre o espaço territorial do País. É de vital importância conhecer de que modo Bom Despacho vem se organizando e se desempenhando dentro dessa rede ou sistema de cidades.

No estudo REGIC, os núcleos urbanos são identificados a partir dos 5.570 municípios brasileiros e hierarquizados conforme critérios econômico-sociais, políticos e relacionais que compõem a matriz de conhecimento dessa rede urbana. Bom Despacho figurava na posição 362 na matriz REGIC 2018. A evolução de Bom Despacho entre o penúltimo levantamento (2007) e o mais recente (2018) é bastante extraordinária. Bom Despacho estava caracterizado, em 2007, como singelo Centro local, que é a posição de menor influência, ou de atração mínima, no

conjunto da rede urbana, ocupando a posição 2367 entre os municípios brasileiros. Em 2018, Bom Despacho havia sido reclassificada para a 362ª posição. Poucos municípios apresentaram tal evolução.

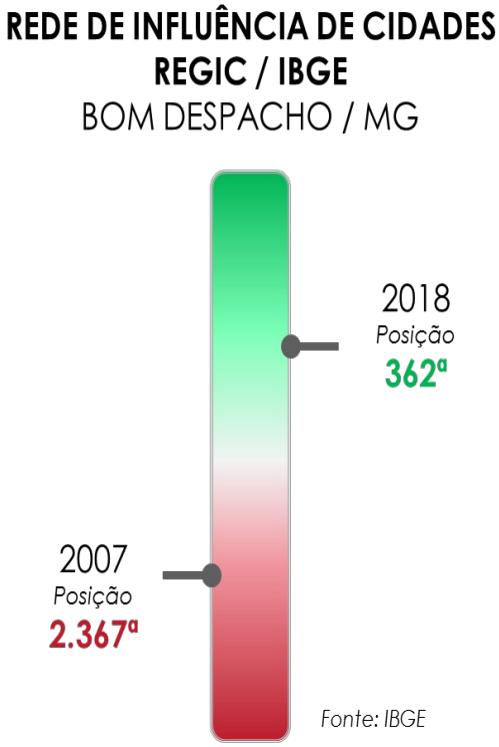

Nessa nova classificação, Bom Despacho é identificada como Centro Subregional, de nível B. Bom Despacho pertence a um nicho especial de cidades (são 352 na sua categoria) que operam com um elevado nível de "town-ness", expressão teórica cunhada pelo formulador do método classificatório de cidades para designar aqueles núcleos capazes de ter um papel de atração diferencial sobre as atividades produtivas bem como figurar como CGTs, Centros de Gestão Territorial, na hospedagem espacial de órgãos gestores estaduais e federais. Da conjunção dessas manifestações de atividades produtivas, incluindo aquelas relativas à cultura e economia criativa, em cotejo com a centralidade do município na administração de serviços e apoios do poder público (em saúde, segurança, educação superior, finanças e fiscalidade, pesquisas) é que o IBGE estima um IAG, Índice de Atração Geral, que posiciona a cidade na rede nacional urbana.

Embora esteja longe de usar uma metodologia "fechada" em critérios rígidos e de confiabilidade incontestável – só para lembrar, o dado populacional de Bom Despacho na matriz REGIC 2018 é claramente defasado, como o são os de muitos outros municípios, aguardando todos um novo censo demográfico - ainda assim, a diretoria de geografia do IBGE traz a lume uma investigação de inestimável valor na compreensão das relações, tanto físicas quanto virtuais, que movimentam continuamente o cenário urbano brasileiro. É surpreendente como a academia, as empresas e até a maioria dos gestores públicos pouco conhecem o material informativo contido nas REGICs. Aqui buscamos posicionar Bom Despacho no universo urbano por meio da última REGIC, como também divulgar sua enorme utilidade prática, que será potencializada quando nova edição do levantamento puder contar com os dados ainda não existentes do recenseamento que deveria ter ocorrido em 2020, porém cruelmente postergado pelas autoridades federais.

Mesmo sabendo dessas limitações, o investigador social pode contar com a REGIC 2018 para saber, por exemplo, quais são alguns dos nichos ou áreas em que Bom Despacho vem se destacando ou ainda precisa se destacar nos próximos anos. No Quadro a seguir, conhecemos a classificação geral da rede urbana nacional, conforme os critérios da REGIC.

QUADRO - SISTEMA URBANO NACIONAL: REDE DE INFLUÊNCIA DE CIDADES 2018 – REGIC

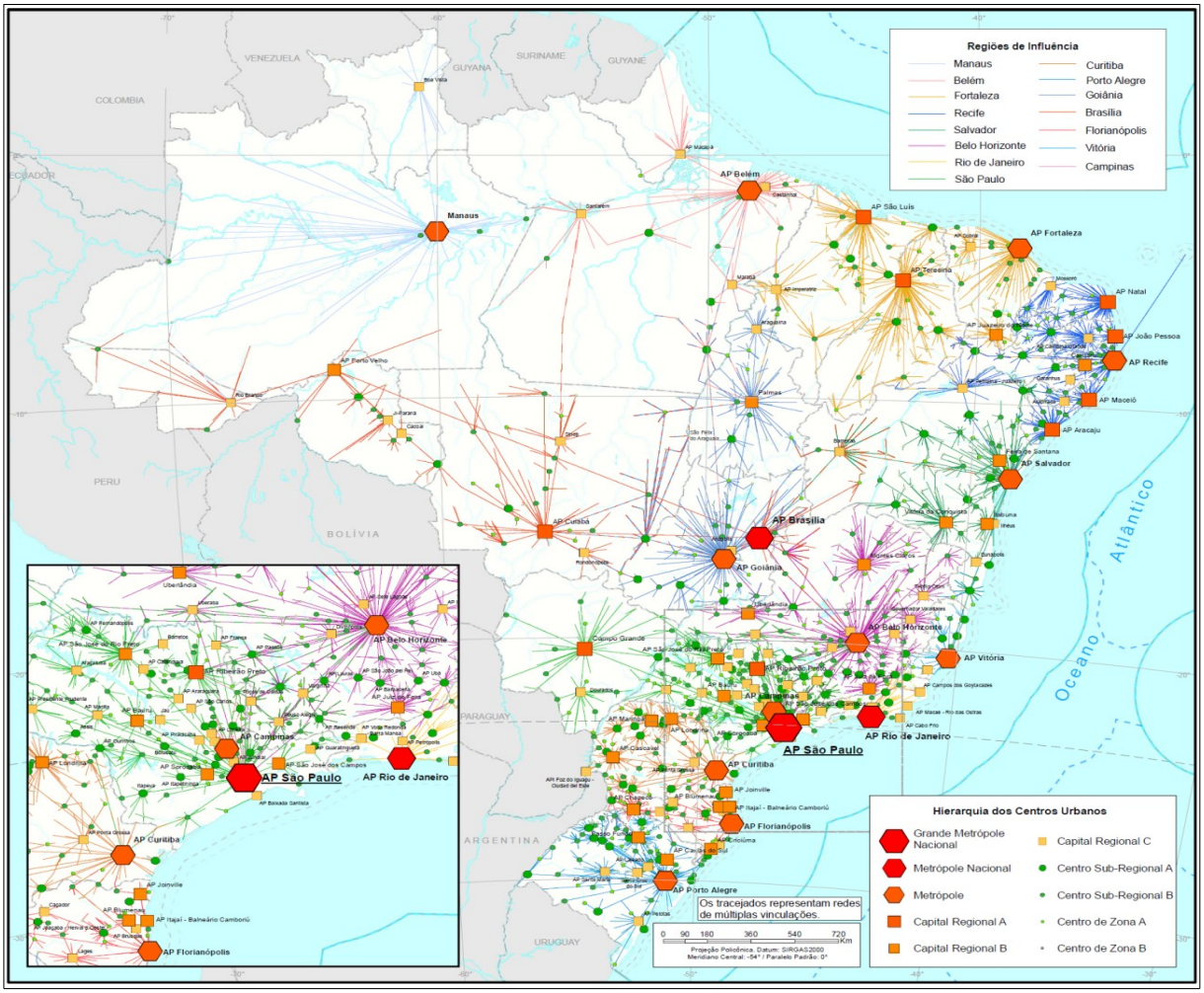

Fonte: IBGE.

O mapa correspondente é muito elucidativo. Bom Despacho está bem classificada, como pertencente a uma elite de cidades de intenso dinamismo, o que confere ao município, se bem trabalhado nos seus potenciais, um futuro bastante auspicioso. A intensidade de relações de longa distância irão se tornando mais relevantes na medida em que Bom Despacho avance na hierarquia de cidades. O salto que precisa ser imaginado e posto em marcha é o deslocamento da relevância de Bom Despacho, hoje mais calcada no seu "town-ness" em direção ao que os teóricos de sistemas urbanos chamam de "city-ness", ou seja, o conjunto de relações frequentes entre residentes e não residentes, de longa distância, até para fora do País, nas novas profissões e iniciativas empresariais.

Quem estabelece e desenvolve o grau de "city-ness" de uma localidade são as pessoas ligadas a Bom Despacho, residentes ou não, de alto valor contributivo ao progresso local. A

cidade precisa oferecer a boa "hospedagem" dessas pessoas, num conjunto de facilidades e comodidades que começam sempre por Segurança num sentido amplo e integral. Por exemplo: dispor de um sistema de saúde local que atenda com proficiência e prontidão a um cidadão numa emergência do SUS – o que representaria um bom indicador de "town-ness", ou seja, uma boa capacidade de resposta de Bom Despacho como centro regional.

Na medida em que Bom Despacho, além de atender bem em emergência, também possa oferecer a possibilidade de uma cirurgia de nível sofisticado naquele cidadão, incluindo o recurso à telemedicina no apoio aos cirurgiões locais, neste caso a cidade teria alcançado uma explícita capacidade em "city-ness". O cidadão não procuraria o serviço mais sofisticado na metrópole (Belo Horizonte) porque a telemedicina estaria unindo as pontas do sistema de cidades, virtualmente, entre os especialistas residentes em Bom Despacho e os localizados em qualquer outro ponto de acumulação de conhecimentos médico-cirúrgicos, no Brasil e no mundo.

MAPAS ILUSTRATIVOS

O quadro abaixo retrata a região de influência da capital do estado de Minas Gerais, Belo Horizonte, e sua relação com os demais municípios da região, inclusive de outros estados.

Bom Despacho/MG é classificada como um centro sub-regional de nível B, contribuindo para a relação econômica e social dos municípios da região. Destaque também para Nova Serrana/MG, que possui a mesma classificação, e para Divinópolis, que é classificada como Capital Regional de nível C.

Arranjo Populacional de Belo Horizonte/MG - Metrópole

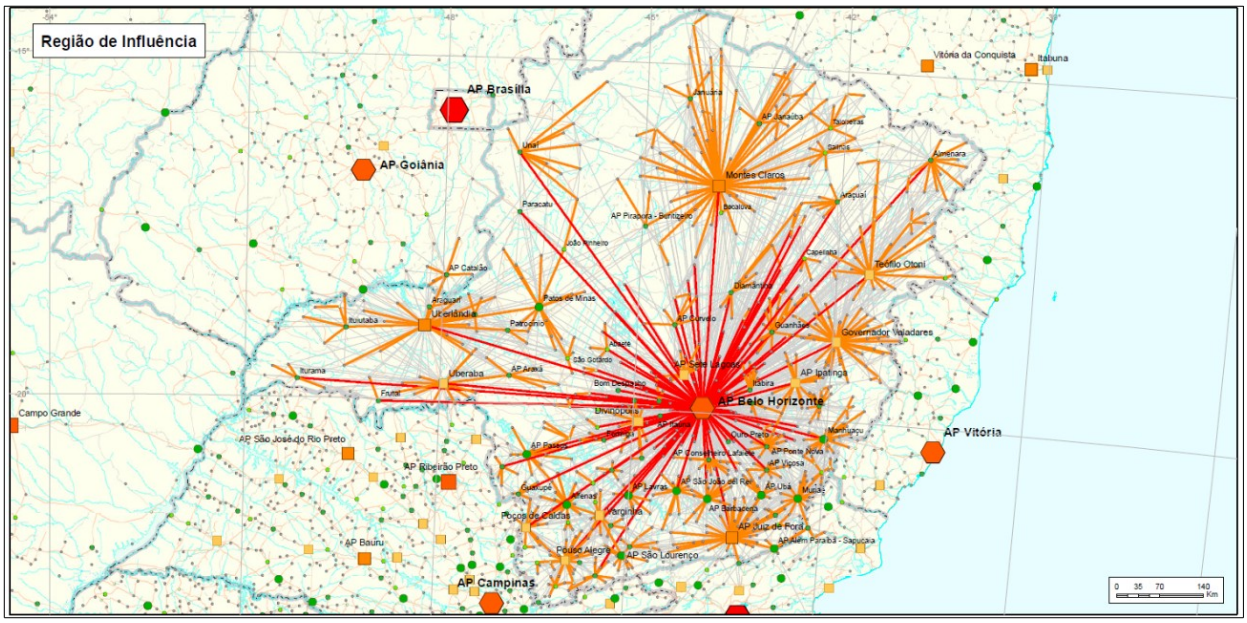

Uberlândia (MG) - Capital Regional nível B

Abaixo apresentamos o quadro com as conexões do município de Uberlândia/MG, o segundo mais populoso do estado de Minas Gerais, atrás apenas da capital Belo Horizonte. É possível verificar o forte fluxo de relações entre os municípios da região do Triângulo mineiro, do qual Uberlândia é destaque, e a capital Belo Horizonte, reforçando a importância do trecho atendido pela BR-262, formando um corredor Leste-Oeste mineiro, com Bom Despacho/MG presente nesta rota.

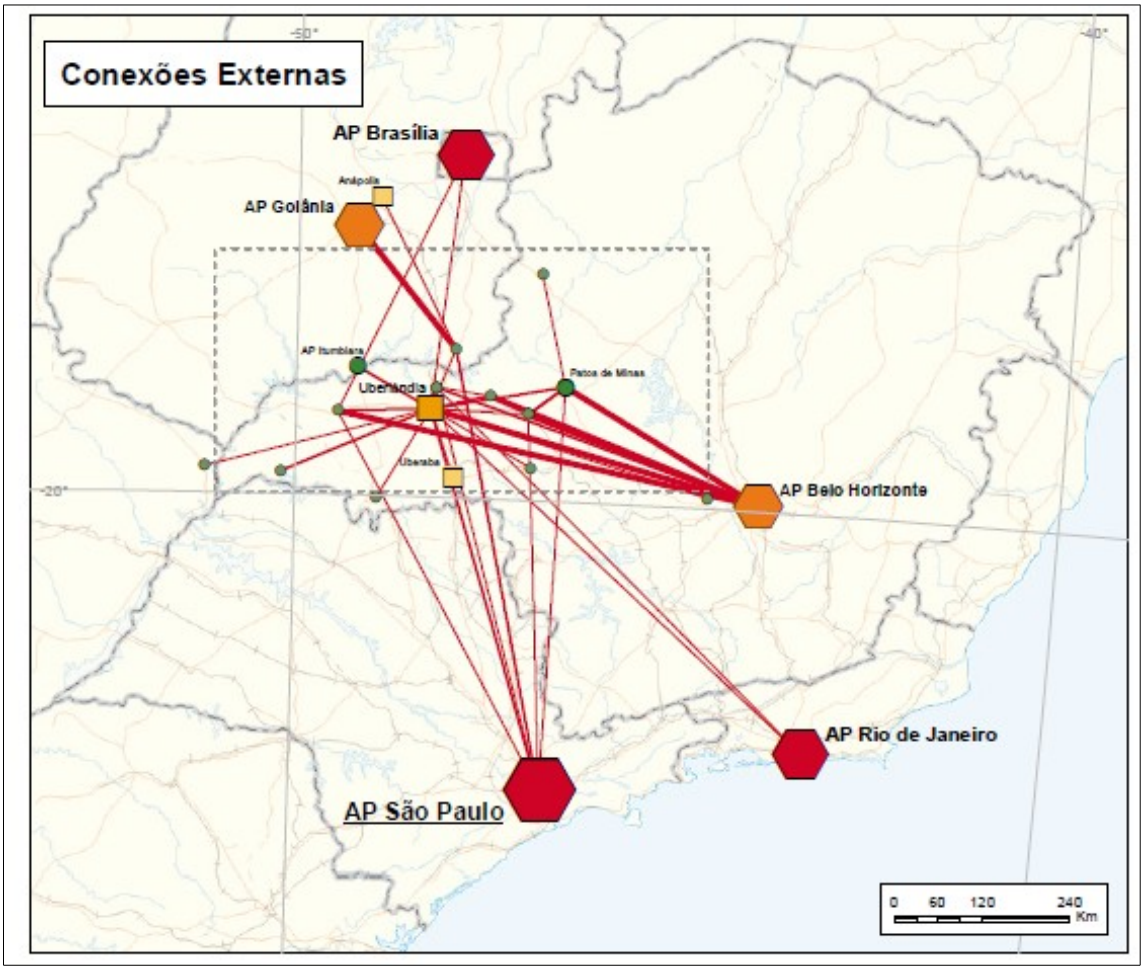

Deslocamentos para cursos superiores

Bom Despacho/MG apresenta uma boa estrutura de cursos superiores, sendo responsável pela atração de estudantes de diversos municípios da região, conforme podemos notar no quadro abaixo. Esta característica é de extrema importância para o desenvolvimento de Bom Despacho, primeiro porque este fluxo de estudantes movimenta diversos setores da economia do município, e segundo, porque garante uma mão de obra qualificada para as possíveis demandas que surgirão com a atração de novas empresas para a região.

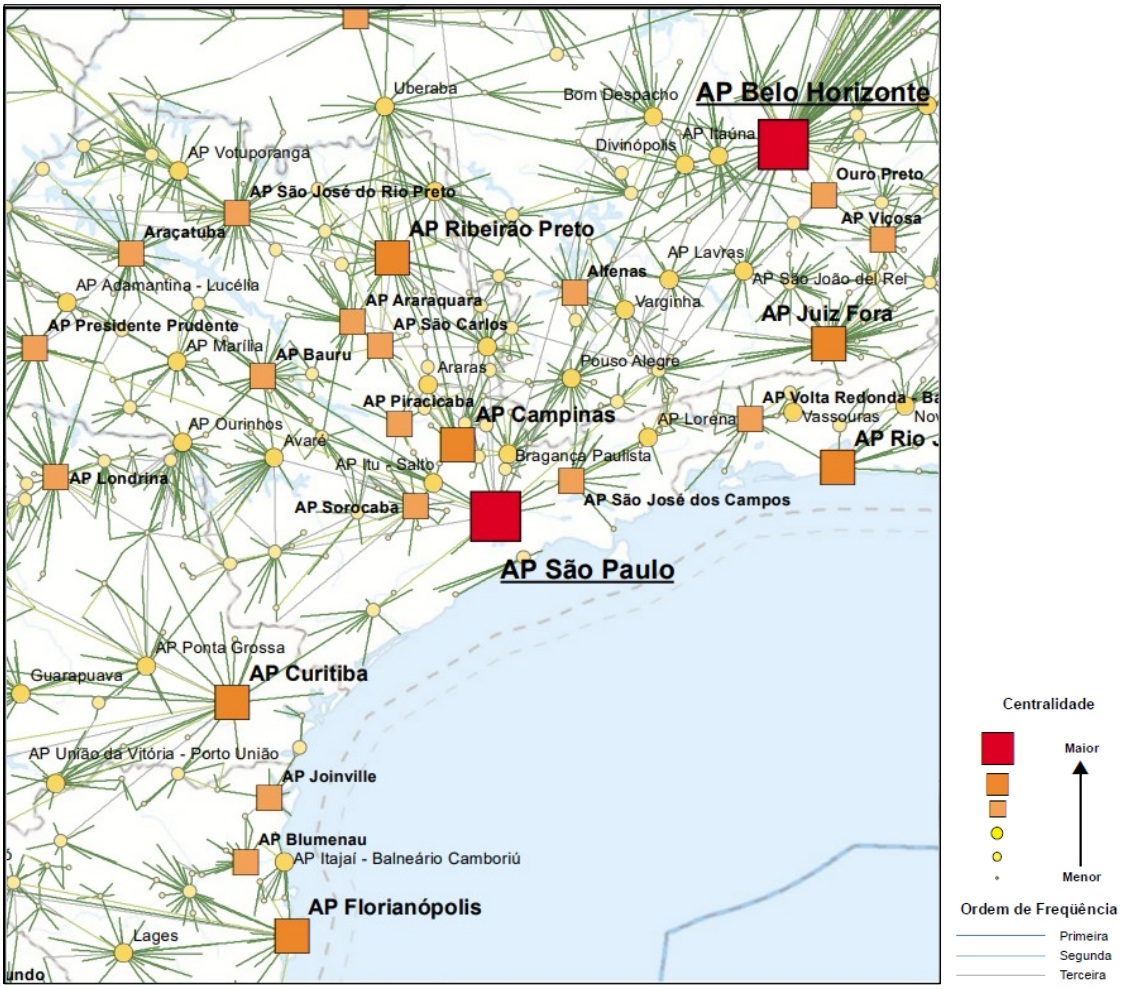

Deslocamentos para compras de vestuário e calçados

Atualmente, Bom Despacho/MG não se apresenta como um centro de atração de consumidores no setor de vestuário e calçados. No quadro abaixo podemos notar o destaque para o município de Divinópolis/MG, um reconhecido centro de compras da região. Bom Despacho deveria atrair parte deste fluxo para suas atrações turísticas, com o desenvolvimento do circuito da fé e da gastronomia rural e, com isso, movimentar o setor de compras.

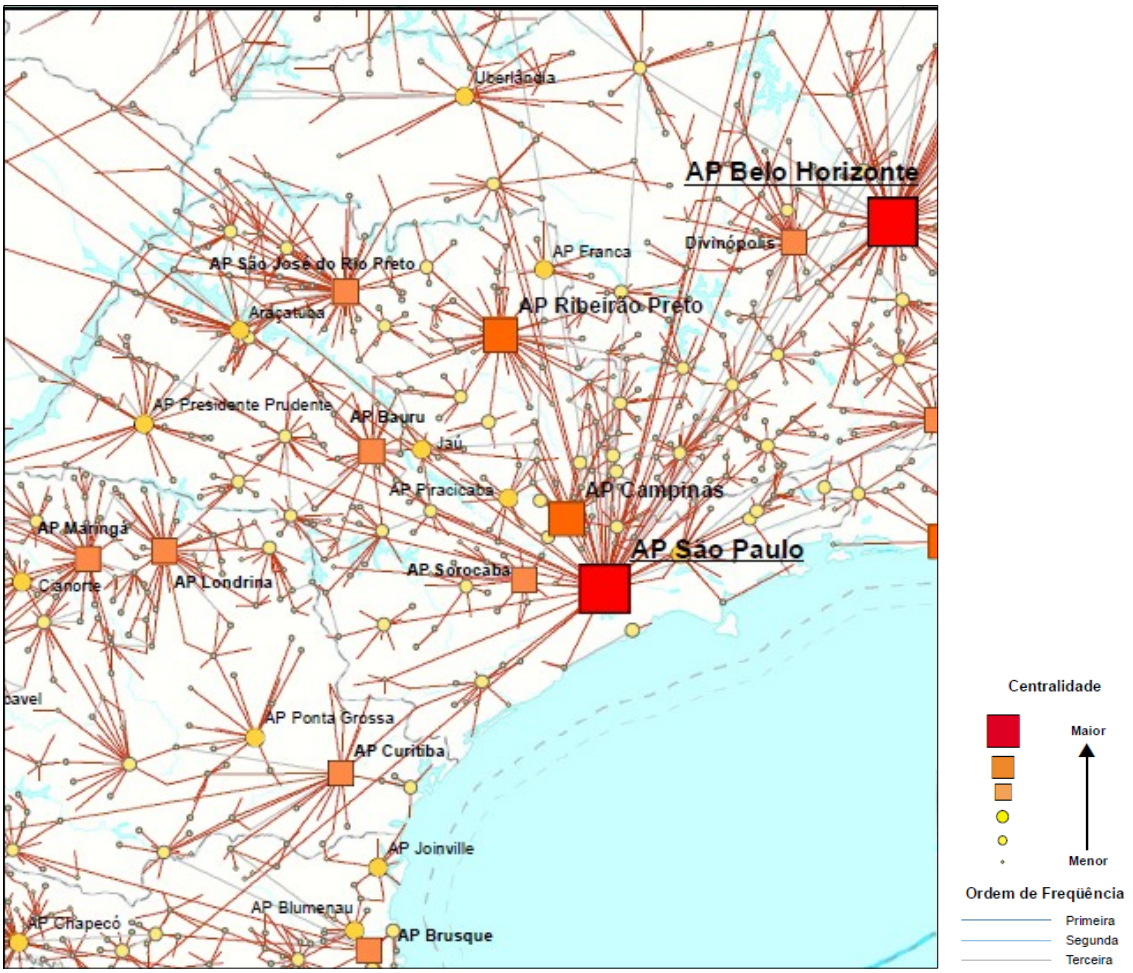

Deslocamentos para compras de móveis e eletroeletrônicos

A mesma situação pode ser verificada nos deslocamentos para compras de móveis e eletroeletrônicos, onde Divinópolis/MG apresenta uma maior centralidade na região para este setor da atividade econômica.

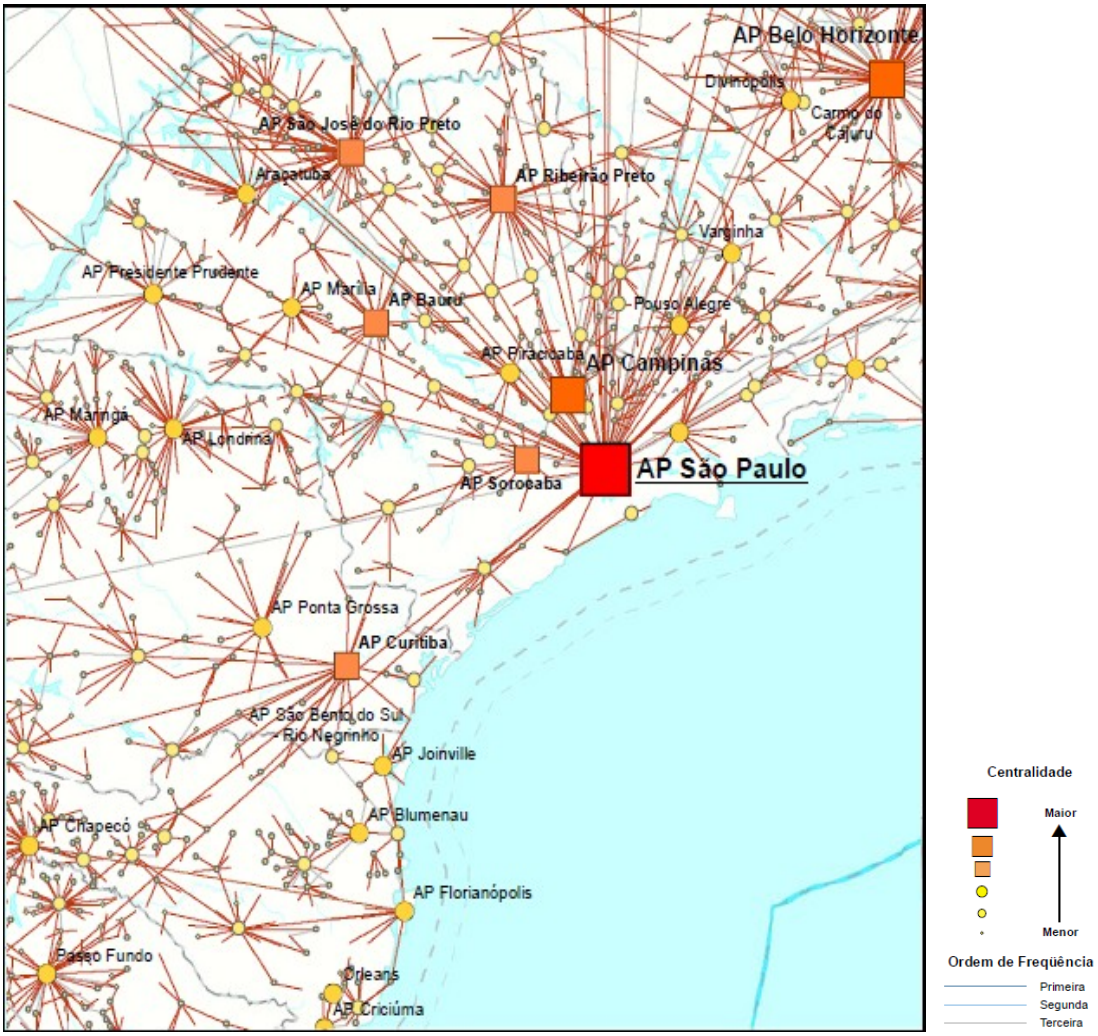

Deslocamentos para serviços de saúde de baixa e média complexidade

No que diz respeito aos deslocamentos para serviços de saúde de baixa e média complexidade, novamente Divinópolis/MG se sobressai na região, sendo um centro de atração de pacientes, embora a capital Belo Horizonte concentre a maior parte deste deslocamento.

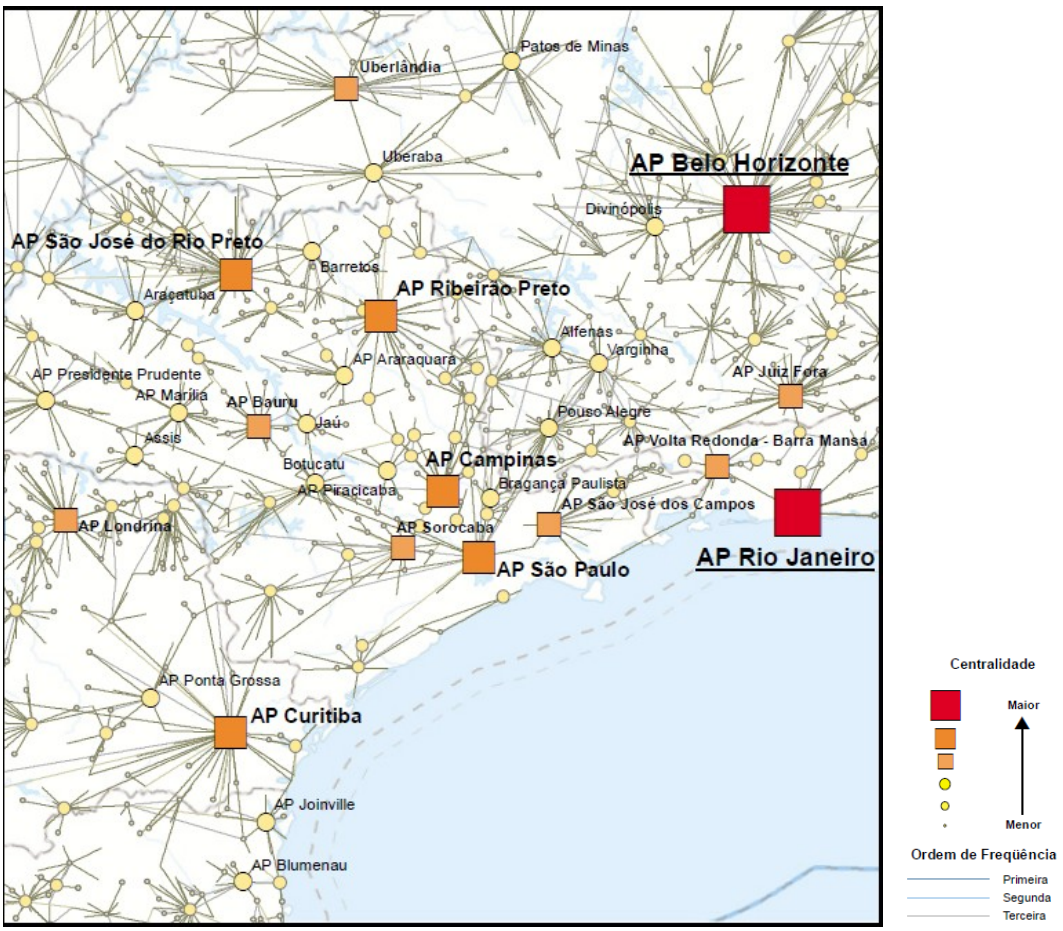

Deslocamentos para atividades culturais

Este é um ponto em que Bom Despacho/MG teria muito potencial para avançar. Os deslocamentos para atividades culturais ainda são muito reduzidos em torno do município. Por outro lado, municípios da região como Pará de Minas/MG e Divinópolis/MG sobressaem como centros de atração. Bom Despacho/MG apresenta uma rede ampla de cursos superiores, atraindo diversas pessoas com grande propensão a demanda de cultura e lazer.

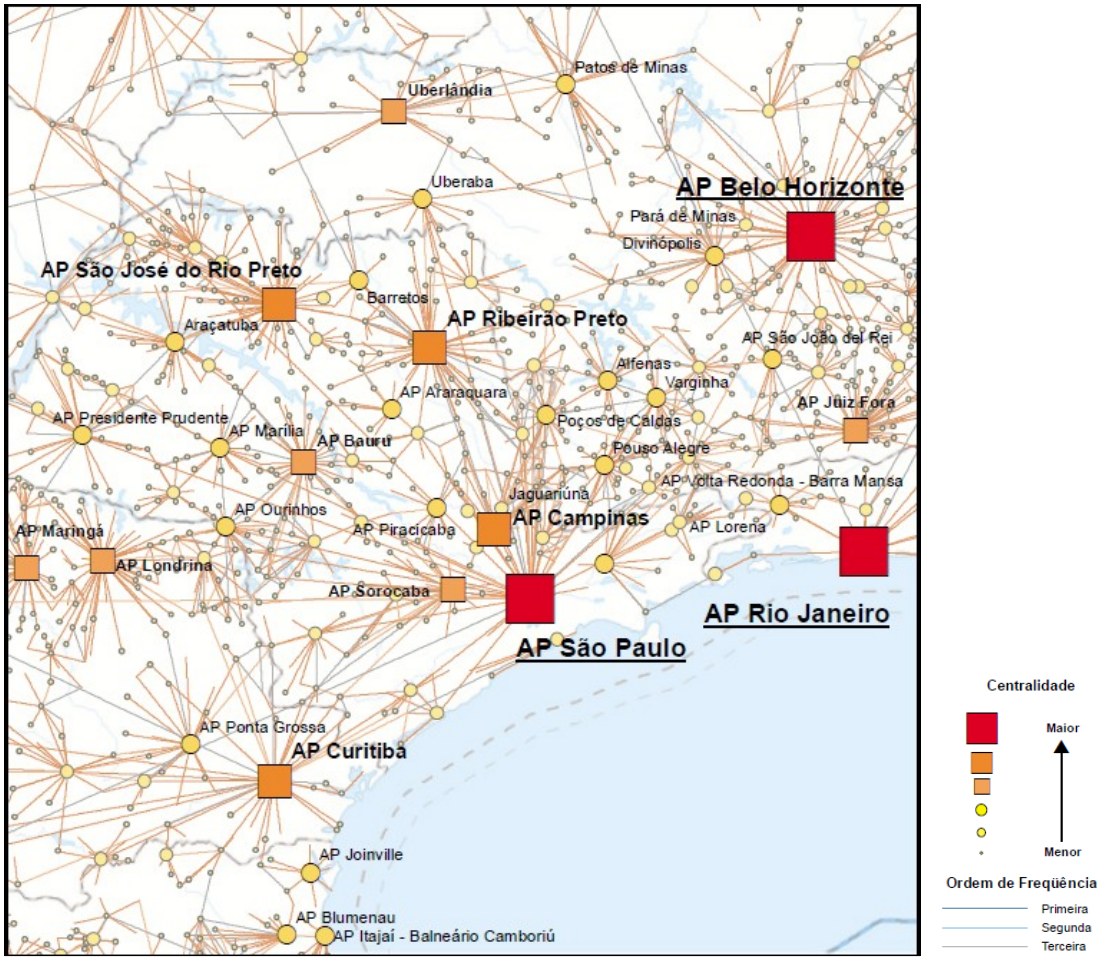

Origem dos insumos para produção agropecuária

O setor agropecuário em Bom Despacho/MG já apresenta elevado dinamismo, com grande potencial de crescimento das áreas cultiváveis na região nos próximos anos, com destaque para milho e soja. Além disso, Bom Despacho/MG hospeda diversas indústrias com relação direta com o setor agropecuário, como por exemplo, a produção de ração animal. Neste cenário, Bom Despacho/MG deveria colocar em prática políticas públicas para atrair essas empresas, que teriam à disposição elevada demanda e condições logísticas apropriadas para o crescimento.

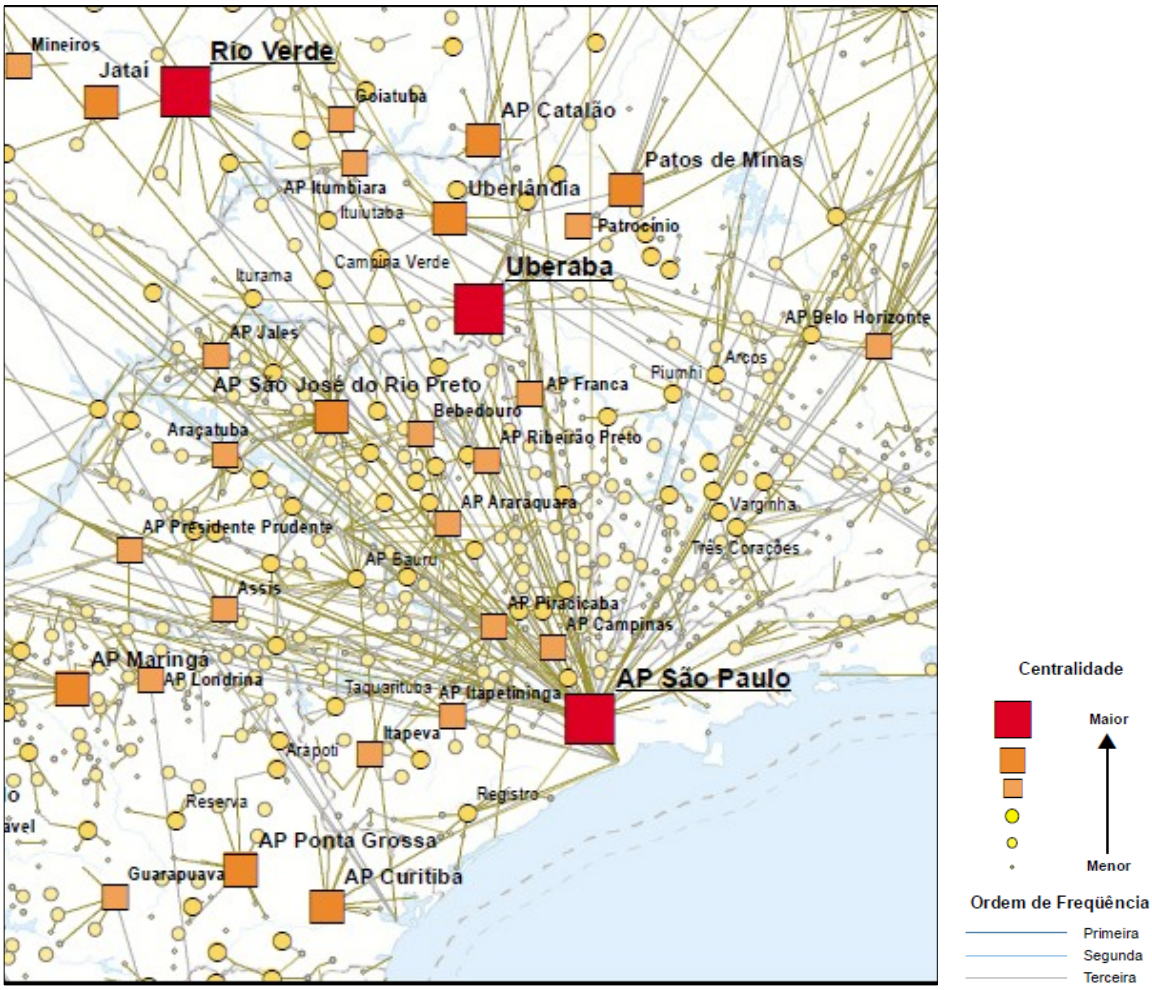

Origem da assistência técnica para produção agropecuária

Outra área que deveria ser priorizada por Bom Despacho/MG seria a oferta de mão de obra especializada para o agronegócio, atraindo e retendo novos profissionais para a região, oferecendo uma centralidade logística e proximidade para as regiões produtoras, além de qualidade de vida para a residência dos familiares. Uma nova estrutura de cursos técnicos seria fundamental para o desenvolvimento deste setor no município.

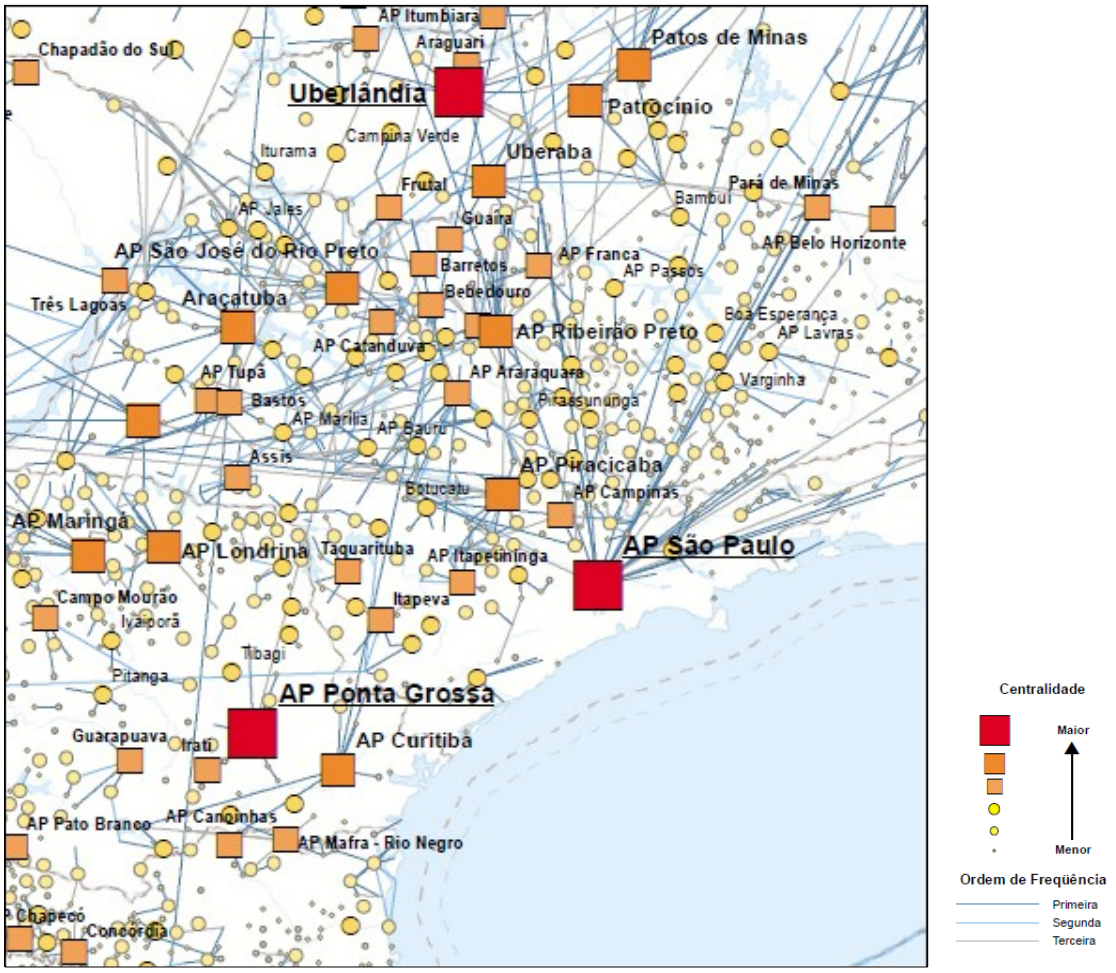

2. PERSPECTIVAS NA DEMOGRAFIA DE BOM DESPACHO

Segundo o último censo demográfico realizado pelo IBGE no ano de 2010, já completamente defasado, a população total do município de Bom Despacho era de 45.624 pessoas, indicando, em sua pirâmide etária, estar a maior parcela da população na faixa dos 20 e 39 anos, perfazendo 32% dos habitantes, seguida dos que estariam entre a idade de zero aos 19 anos, com 30,5%. Portanto, Bom Despacho tinha em 2010 – e ainda deve ter - uma população predominantemente jovem. Suas demandas sociais se concentram, por isso, em educação de boa qualidade e oportunidades de emprego. Bom Despacho ainda se beneficia, possivelmente, do que chamamos de "bônus demográfico", ou seja, a população em idade de trabalhar ainda está se expandindo relativamente à população fora do mercado de trabalho por ser muito jovem ou muito idosa.

Logo após, vêm os residentes na faixa etária entre 40 e 59 anos, com 25,5%, e representando 12% da população bom-despachense, os maiores de 60 anos. Outrossim, no município, 50,4% são do sexo feminino e o percentual da população do sexo masculino é de 49,6%. No mais, 94,1% da população vive no meio urbano e cerca de 5,9% residem na área rural.

Segundo estimativa provisória do IBGE, em 2020 a população do município havia sido atualizada para 51.028 habitantes. Essa projeção, baseada na curva passada da população, deve ficar substancialmente modificada quando se realizar o próximo censo.

Conforme a tendência geral no País, nota-se um rápido aumento da idade média da população desde as últimas décadas recenseadas, de 2000 a 2010. E Bom Despacho não ficaria indiferente a tal fenômeno, conforme demonstra a tabela 2.1. No ano de 2000, cerca de 17,9% da população bom-despachense seriam compostos por crianças entre 0 e 9 anos, enquanto 3,9% representavam aqueles na faixa etária a partir de 70 anos ou mais. Em dez anos, a relação passou a ser de apenas 13,2% de crianças contra um avanço para 5,4% da população idosa (>70 anos).

Ao se analisar, no ano de 2000, as faixas etárias de 0 a 19 anos e os de mais de 60 anos, os jovens de 0 a 19 anos correspondiam a 37,7% e os maiores de 60 anos a 9,4%. Já no ano de 2010, percebe-se o envelhecimento da população no qual a relação já era, respectivamente, de 30,5% e 12,1%. Tal fenômeno deve ter persistido ao longo da década de 2011 a 2020 e deve se acentuar na presente década, de 2021 a 2030. No entanto, em termos absolutos, a população de Bom Despacho ainda permanecerá concentrada, na presente década, na faixa do bônus demográfico. Na década de 2030, esse "bônus" já não será mais relevante para facilitar e impulsionar o crescimento local.

Tabela 2.1 – Bom Despacho: População residente, 2000-2010

Tabela 2.1 – Bom Despacho: População - 2000 - 2010

População	2000		2010	
	Absoluta	Part. %	Absoluta	Part. %
0 a 9 anos	7.182	*17,9%*	6.195	*13,2%*
10 a 19 anos	7.934	*19,8%*	7.884	*17,3%*
20 a 29 anos	6.552	*16,4%*	7.667	*16,8%*
30 a 39 anos	6.550	*16,3%*	6.860	*15,0%*
40 a 49 anos	4.901	*12,3%*	6.734	*14,8%*
50 a 59 anos	3.085	*7,9%*	4.960	*10,8%*
60 a 69 anos	2.180	*5,5%*	3.025	*6,7%*
70 anos ou mais de idade	1.559	*3,9%*	2.299	*5,4%*
TOTAL	**39.943**	**100%**	**45.624**	**100%**

Fonte: IBGE Cidades, 2021.

Com aumento da expectativa de vida, uma decrescente mortalidade infantil, com um patamar elevado da participação da mulher no mercado de trabalho e um custo de vida e de educação de filhos também elevado, esses são fatores que explicam o fenômeno crescente na queda da taxa de natalidade e o envelhecimento da população.

Fato é que tem ocorrido uma sensível mudança do perfil demográfico de Bom Despacho nos últimos anos. As políticas sociais carecem de um novo enfoque, ao se notar taxas de natalidade cada vez mais baixas e o rápido processo de envelhecimento da população. Isso invoca atenção especial para a saúde, idosos e segurança pública.

Mesmo consultando dados populacionais bastante defasados do IBGE, observamos, na tabela 2.1.2, que Bom Despacho também passa pelo processo de aumento de idade média, ao se cotejar a taxa crescente de envelhecimento, no período de 2000-2010. Contudo, a chamada Razão de Dependência (população ativa/população infanto-juvenil e idosa) ainda seguia favorável na primeira década, havendo caído de 51,7% para 42,8%.

Tabela 2.1.2 – Bom Despacho: Razão de dependência, 2000-2010

Tabela 2.1.2 – Bom Despacho: Razão de dependência - 2000-2010

População/ Ano	2000	2010
População entre 15 e 64 anos de idade	26.325	31.925
População com menos de 15 e mais de 64 anos	13.618	13.699
Taxa de envelhecimento	6,14	8,29
Razão de dependência	51,7	42,9

Fonte: Atlas, 2013.

Com a redução da taxa de fecundidade e o aumento de expectativa de vida, é urgente um novo conjunto de políticas públicas desenhado para a terceira idade, por exemplo, com iniciativas nas áreas da saúde, educação continuada e cultura.

Vale ressaltar a relação entre os municípios de Nova Serrana e Bom Despacho cuja proximidade, estando eles a apenas 37 km de distância, corroboram interesses comerciais conectados e confirmam que seu desenvolvimento ocorre de modo interdependente. Sem embargo, destacam-se dois elementos que afetam diretamente as relações entre esses municípios, que são o IDH-M e os índices de violência.

No tocante ao IDH-M, o índice de Bom Despacho, segundo dados do censo de 2010, era de 0,750 enquanto o de Nova Serrana é de 0,715. Com relação ao índice de violência, segundo apurado pela Fundação João Pinheiro, no ano de 2019, a taxa de ocorrências de homicídios dolosos do município de Bom Despacho era de 11,86 por 100 mil habitantes e o índice da cidade de Nova Serrana era de 13,63 por 100 mil habitantes.

Tais fatores reforçaram um fluxo migratório dos habitantes de Nova Serrana para Bom Despacho, visto que, em busca de melhor qualidade de vida e segurança, empresários e trabalhadores deslocavam suas famílias e fixavam residência em Bom Despacho. A partir daí, tal fluxo imigratório, tanto regional como estadual, exigirá atenção crescente a um novo Plano Diretor urbanístico para Bom Despacho, assim como ênfase maior no planejamento adequado dos novos eixos de expansão urbana.

3. ASPECTOS ECONÔMICOS

3.1. ATIVIDADE ECONÔMICA EM BOM DESPACHO

Bom Despacho possui um perfil de município de vocação agropecuária. O setor agro representava 8,5% do Produto Interno Bruto (PIB) municipal, em que resulta uma renda gerada anual de pouco mais de R$ 93 milhões, além de ser uma das principais fontes de emprego e renda salarial do município. Porém, merece ênfase o setor terciário, que tem demonstrado um crescimento intenso, conforme apresentado na tabela 3.1.1 abaixo.

Na referida tabela, notou-se um crescimento vigoroso, em termos nominais, de mais de 300% da produção bom-despachense entre os anos de 2000 e 2014 e com um PIB posterior também crescente, chegando a R$ 1.314.608.410,00 no ano de 2018, segundo estimativa do IBGE. Nota-se, por outro lado, uma clara diferença no dinamismo da economia de Bom Despacho entre o período que vai até 2014 e o subsequente. Bom Despacho acompanhou a recente queda de vitalidade da economia nacional, embora tendo sofrido relativamente menos, pelas qualidades dos fatores econômicos locais.

Tabela 3.1.1 – Bom Despacho: Evolução do PIB e setores, a preços correntes, R$ mil - 2000 a 2018

Tabela 3.1.1 – Bom Despacho: Evolução do PIB, a preços correntes (x 1000) R$ - 2000 - 2018

Anos	2000	2005	2010	2011	2012	2013	2014	2015	2016	2017	2018
PIB a preços correntes	188.288	401.952	603.514	637.227	707.135	926.839	993.738	1.047.395	1.150.401	1.211.685	1.314.608
Impostos	17.729	43.785	54.622	55.941	66.227	85.043	89.245	95.774	106.667	123.905	140.721
Agropecuária	26.677	51.384	84.147	83.614	59.309	80.786	83.319	75.779	123.256	92.193	83.981
Indústria	38.125	82.773	106.803	109.188	139.661	148.524	157.731	157.134	160.978	190.414	189.254
Serviços/Comércio	105.757	224.010	357.941	388.484	411.780	473.006	509.667	546.609	574.253	606.807	692.007

Fonte: IBGE – Cidades, 2021.

Observa-se a progressiva evolução dos setores componentes do PIB municipal, tendo por base o período de 2000 a 2018, onde a agropecuária obteve um resultado evolutivo nominal (ou seja, a preços correntes) de 215%, a indústria de 395% e o setor se serviços e comércio com satisfatórios 554%, ocasionando uma significativa fatia de expansão na geração de empregos e renda em Bom Despacho.

Apesar de Bom Despacho ostentar um perfil de município de inclinação agro, atenta-se que nos anos 2000 a prestação de serviços e o comércio já correspondiam à maior parcela do PIB municipal com uma fatia em torno de 56,2%, seguida pelo setor industrial com 20,3% e agropecuária com 14,1% e o restante, os impostos com 9,4%.

Desde então, a situação econômica municipal seguiu o mesmo curso, com um setor de comércio e prestação de serviços em grande expansão. Segue o gráfico 3.1.1.

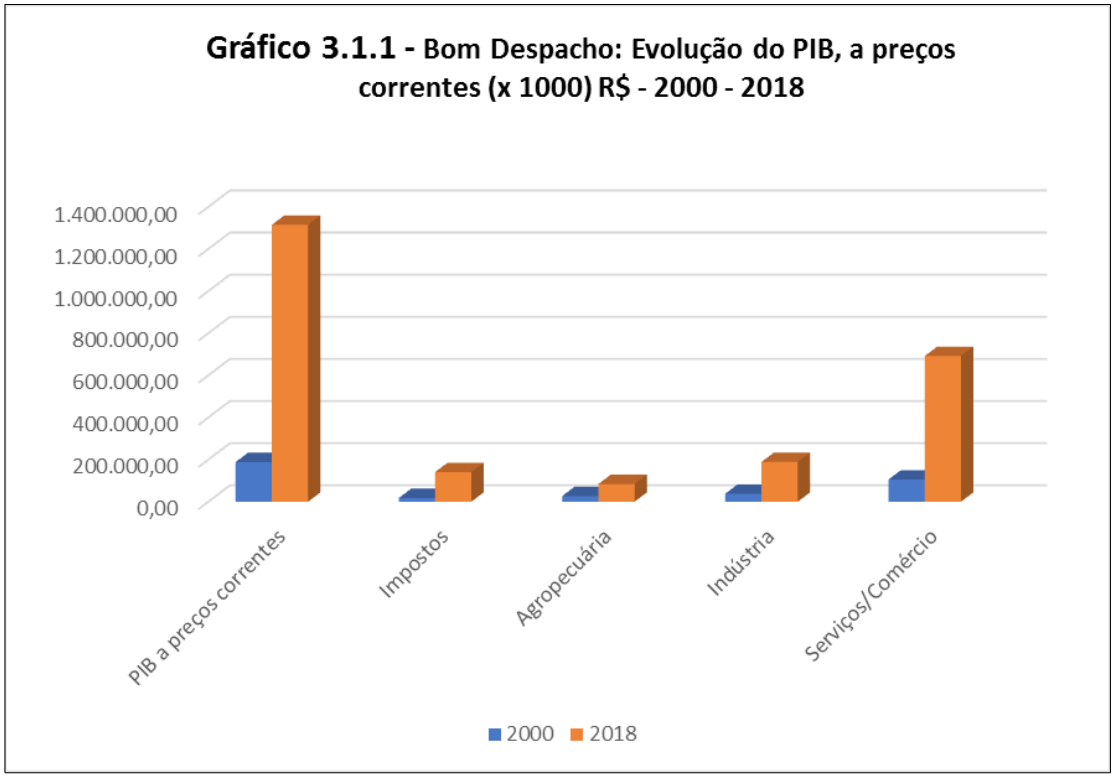

Fonte: IBGE, 2021.

Fazendo uma comparação do PIB per capita de 2018 entre o estado de Minas Gerais e o município de Bom Despacho, percebeu-se que, apesar de o valor estadual da renda por pessoa/ano, de R$ 29.223,22 ser mais alto do que o valor municipal correspondente, de R$ 26.205,17, há de se constatar o progresso econômico municipal no período dos anos 2010-2018 cuja evolução (+89,8%) foi maior do que no conjunto do estado de Minas Gerais (+67,8%), como demonstra a tabela 3.1.1.2.

Tabela 3.1.1.2 – Bom Despacho e Minas Gerais: Produto Interno Bruto (PIB) per capita, em R$, 2010-2018

Tabela 3.1.1.2 – Bom Despacho e Minas Gerais: Produto Interno Bruto (PIB) per capita, em R$, 2010-2018

Anos	2010	2018	Var. %
Bom Despacho	**13.815**	**26.205**	***89,8%***
Minas Gerias	17.439	29.223	*67,8%*

Fonte: IBGE, FJP, 2021.

O crescimento de Bom Despacho foi corroborado pelo avanço no PIB relativo dentro da região, que ocupava a 9ª posição no período compreendido entre 2000-2010. Já nos anos 2010-

2014 o município ocupava a 6ª posição na sua região, demonstrando um crescimento de 65,8%. A tabela 3.1.1.3 apresenta o PIB dos municípios da região.

Tabela 3.1.1.3 – Bom Despacho e Entorno: Produto Interno Bruto municipal, em R$ mil, 2000-2018

Tabela 3.1.1.3 – Bom Despacho e Entorno: Produto Interno Bruto municipal em (R$ mil), 2000-2018

Município/Ano	2000	2010	2014	2015	2016	2017	2018
Nova Serrana	172.487	834.261	1.838.090	1.915.877	2.102.148	2.603.232	2.368.040
Arcos	179.898	609.437	1.311.261	1.244.262	1.104.195	1.229.908	1.271.216
Luz	90.654	280.246	419.677	432.027	429.815	487.069	503.372
Araújos	21.252	70.249	238.545	237.708	266.124	310.178	304.778
Moema	19.651	51.955	76.361	81.870	97.930	106.939	112.500
Bom Despacho	**188.288**	**603.514**	**993.738**	**1.047.395**	**1.150.401**	**1.211.685**	**1.314.608**
Santo Antônio do Monte	100.448	261.015	429.739	446.273	489.251	529.045	574.805
Pompeu	105.994	433.395	561.807	616.036	675.568	731.803	782.138
Divinópolis	1.025.438	3.369.544	5.301.634	5.483.763	5.639.111	6.038.787	6.462.981
Leandro Ferreira	10.917	30.455	35.413	35.981	39.886	38.517	40.148
Abaeté	84.495	260.287	349.638	339.607	430.062	426.028	494.335
Martinho Campos	46.865	178.703	239.810	253.705	299.485	320.823	333.759
Lagoa da Prata	187.673	823.785	1.295.164	1.340.940	1.377.436	1.631.664	1.811.611
Pará de Minas	410.964	1.639.730	2.340.911	2.378.788	2.489.337	2.745.629	2.893.644

Fonte: IBGE - Cidades, 2021.

Ratificando o avanço econômico no município de Bom Despacho, está a crescente presença local do número de empresas. Vale destacar o salto notório no número de microempreendedores individuais (MEI) que, em 2010, perfaziam um total de 225 passando, no ano de 2017, para o número de 585, um crescimento de 160%.

A receita dos microempreendedores, se apresentou, no ano de 2016, com valor mensal de R$ 2.272,18 e anual de R$ 27.266,62.

O número de atividades econômicas classificadas por segmento em Bom Despacho, segundo últimos dados de 2017, era de 1.618 estabelecimentos de comércio, 475 indústrias de transformação, 284 em alojamento e alimentação e 231 atividades no ramo da construção.

O gráfico 3.1.1.2 revela, em Bom Despacho, as ocupações classificadas por segmento em empregos formais no ano de 2017. Trabalhadores de serviços e comércio correspondiam a cerca de 23,5% das ocupações, os trabalhadores especializados da produção industrial eram de 22,4%. Logo em seguida, os trabalhadores de serviços administrativos com 19,8%, os de ocupações que correspondiam à agropecuária, florestais e de pesca com 8,8% e os profissionais técnicos de nível médio com 7,6%.

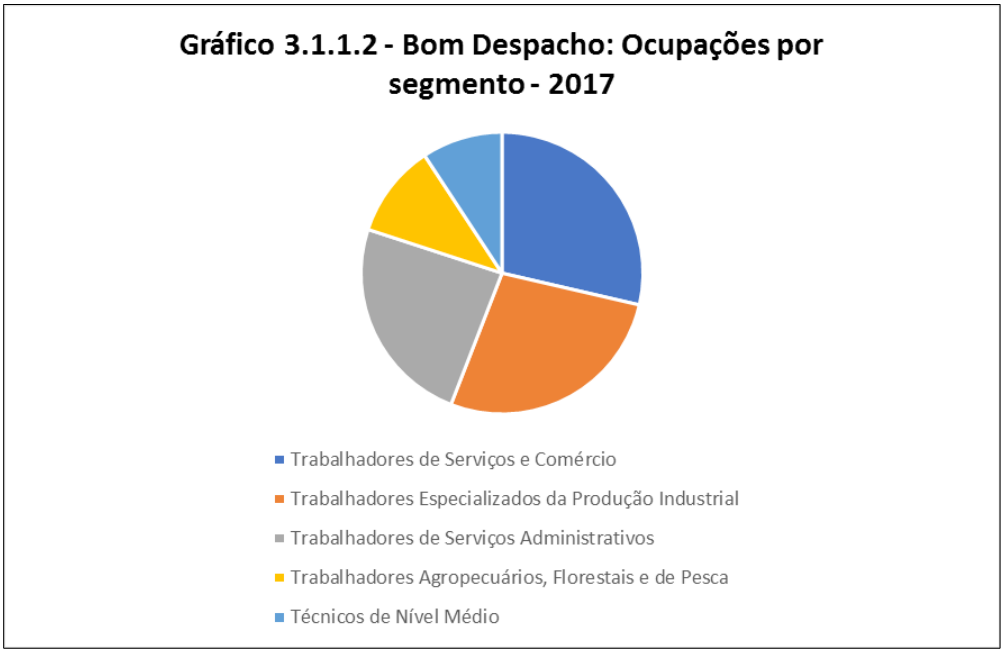

Fonte: www.dataviva.info/pt/ – 2021.

Segundo dados do Ministério do Trabalho e Emprego, em 31 de dezembro de 2019, Bom Despacho contava com 11.556 empregos formais, sendo 3.441 postos formais no setor de serviços e 23 postos no setor extrativismo mineral.

No ano de 2020, o número registrado de empresas ativas, em Bom Despacho, foi de 858 estabelecimentos, sendo que 96,04% representavam MEIs, 1,05% as empresas de pequeno porte e outras empresas representavam 2,91%.

Até junho de 2021, o município de Bom Despacho registrou o número de 586 empresas ativas, no qual 95,90% constavam registradas como microempresas, 1,37% das empresas em atividade seriam de pequeno porte e outros estabelecimentos empresariais representavam 2,73%. A tabela 3.1.1.4 explicita a situação.

Tabela 3.1.1.4 – Bom Despacho: Mapa de Empresas – 2018-2021

Tabela 3.1.1.4 – Bom Despacho: Mapa de Empresas – 2018-2021

Anos	2018	2019	2020	jun/21
Empresas Ativas	**443**	**671**	**858**	**586**
Microempresas	417	642	824	562
Empresas de Pequeno Porte	13	11	9	8
Outras Empresas	13	18	25	16

Fonte: Governo Digital, Mapa de Empresas, 2021.

Segundo dados da Receita Federal, em Bom Despacho constavam, como optantes pela inscrição no Simples Nacional (SIMEI), até o ano de 2018, 1.868 inscritos. Em 2019 o número

subiu para 2.284 microempreendedores. Já em 2020 foram registrados 2.862 inscritos. Até janeiro de 2021, 2.920 optaram pelo SIMEI.

Outro indicador econômico que aponta o avanço de Bom Despacho são os dados de movimentação bancária do município, como por exemplo, o aumento dos depósitos de poupança, que obteve acréscimo de 288,9% no período 2006-2018. A tabela 3.1.1.5 abaixo ratifica o crescimento das operações de crédito e dessas transações mencionadas.

Tabela 3.1.1.5 – Bom Despacho: Operações bancárias, em R$ - 2006-2018

Tabela 3.1.1.5 – Bom Despacho: Operações bancárias, em R$ - 2006-2018

Anos	2006	2010	2012	2016	2017	2018
Depósitos a prazo	16.100.185	33.074.610	54.956.962	62.593.149	69.729.284	79.118.338
Depósitos à vista	13.265.093	30.281.289	32.572.813	30.126.481	32.061.967	27.147.736
Poupança	48.715.961	93.482.552	116.976.724	168.595.223	179.424.328	189.401.889
Operações de crédito	81.226.090	195.301.518	254.005.163	434.459.280	444.386.210	453.078.119

Fonte: IBGE - Cidades, 2021.

Bom Despacho comercializa seus produtos não só no mercado nacional como também realiza transações comerciais no mercado internacional. Pelos dados disponíveis mais recentes, no ano de 2018 os principais parceiros comerciais e destinatários dos produtos do município foram os Estados Unidos da América (EUA), sendo o principal e mais rentável produto exportado os artigos de pérolas, num total de US$ 301 mil.

Destaca-se o valor total das operações de exportação no município, em 2018, no valor de US$ 429 mil, em que 71,4% correspondiam aos artigos de pérolas seguidos pelas pedras preciosas, com percentual 16,8%.

Já as importações, no mesmo ano, tinham a China como principal parceiro internacional, com os produtos abrasivos em pó ou grãos em um total de US$ 6,38 mil, demonstrado pela tabela 3.1.1.6.

Tabela 3.1.1.6 – Bom Despacho: Balança do Comércio Internacional – 2018

Tabela 3.1.1.6 – Bom Despacho: Balança do Comércio Internacional - 2018

Total de exportações em 2018	US$ 429 Mil
Principal produto exportado	Artigos de pérolas US$ 306 Mil
	Sendo US$ 301 Mil para os Estados Unidos
Total de exportações entre 2000-2018	**US$ 141 milhões**
Total de importações em 2018	US$ 6,38 Mil
Principal produto importado	Abrasivos em pó ou grãos US$ 6,38 Mil
	Sendo US$ 6,38 Mil para a China
Total de importações entre 2000-2018	**US$ 2,37 milhões**

Fonte: DataViva, 2021.

3.2. EMPREGO EM BOM DESPACHO

A análise dos aspectos econômicos nos leva agora à situação do emprego no município de Bom Despacho. Para bem demonstrar a conjuntura atual, a tabela 3.2.1 apresentou um saldo positivo de emprego formal até setembro de 2020, apesar da pandemia.

Anteriormente à crise econômica que atingiu a economia no segundo mandato de Dilma Rousseff, Bom Despacho ofertava, na média anual entre 2012 e 2013, 722 vagas de emprego. Entretanto, a partir do ano de 2014, o município passou a oferecer apenas 254 vagas, apresentando ainda saldo positivo por conta dos investimentos realizados pelas empresas em anos precedentes de bonança.

Porém, de 2015 a 2017, com as expectativas muito desfavoráveis e em meio a uma crise recessiva que dominou todo o país, o saldo anual de emprego formal passou a ser negativo. A partir de 2019 as perspectivas empregatícias na cidade melhoraram, retornando a um saldo positivo de 87 e, até setembro de 2020, o saldo permanecia positivo em 126.

No período de crise recessiva, que durou meia década, os setores que mais sofreram com a perda de empregos foram os segmentos da construção civil, comércio e agropecuária.

Tabela 3.2.1 – Bom Despacho: Saldo do emprego formal, em postos ocupados, 2012 – 2020

Tabela 3.2.1 – Bom Despacho: Saldo do emprego formal - set/2020

Setor/Anos	2012	2013	2014	2015	2016	2017 - junho	2019	2020 - setembro
Extrativa mineral	3	1	6	-1	-2	-1	4	2
Indústria de transformação	116	272	33	15	79	102	100	111
Serviço industrial de utilidade pública	0	-1	-1	0	0	0	3	3
Construção civil	35	223	-191	-26	17	-158	-2	-49
Comércio	174	140	138	-118	-85	-51	3	31
Serviços	141	307	199	153	10	46	33	75
Agropecuária	-32	64	70	-87	-103	53	-51	-47
SALDO	**437**	**1.006**	**254**	**-64**	**-84**	**-9**	**90**	**126**

Fonte: Ministério do Trabalho e Emprego (MTE) – CAGED, 2021.

Ao analisar as admissões em Bom Despacho verifica-se que são fortemente provenientes de reemprego e, em seguida, pelos que alcançaram o primeiro emprego, como na tabela 3.2.2, que ilustra a situação. Um dado comparativo ressalta da tabela: Bom Despacho ainda não recuperou os níveis de primeiro emprego e de reemprego observados até 2014. Houve um recuo estrutural no dinamismo do emprego no município, algo que merece uma atenção especial das autoridades no sentido de reforçar investimentos públicos e particulares.

Tabela 3.2.2 – Bom Despacho: Perfil das admissões, por tipo, 2012-2019

Tabela 3.2.2 – Bom Despacho: Perfil das admissões - 2012-2019

Movimentação	2012	2013	2014	2015	2016	2017	2018	2019
Primeiro emprego	578	621	578	494	367	463	348	290
Reemprego	5.110	6.214	5.952	4.976	3.750	3.886	4.373	4.452
Início de contrato por prazo determinado	75	35	98	208	131	107	189	107
Reintegração	25	37	34	28	7	11	7	4
Transferência de entrada	0	0	0	0	0	0	0	0
TOTAL	5.788	6.907	6.662	5.706	4.255	4.467	4.917	4.853

Fonte: Ministério do Trabalho e Emprego (MTE) – CAGED, 2021.

Já com relação às demissões no município, a maior parte é proveniente de decisões espontâneas do empregado e por dispensas sem justa causa. Uma menor parte correspondeu a situações de término de contrato, aposentadorias ou morte do empregado, ilustradas pela tabela 3.2.2.1.

Tabela 3.2.2.1 – Bom Despacho: Perfil das demissões, por tipo, 2012-2019

Tabela 3.2.2.1 – Bom Despacho: Perfil das demissões - 2012-2019

Movimentação	2012	2013	2014	2015	2016	2017	2018	2019
Dispensado com justa causa	15	19	30	44	19	23	35	24
Dispensado sem justa causa	3.224	3.425	3.722	3.492	2.890	2.912	3.005	2.876
Espontâneos	1.450	1.591	1.805	1.443	870	966	1.079	1.149
Fim do contrato por prazo determinado	18	27	27	9	13	5	17	22
Término de contrato	674	850	856	781	548	576	657	590
Aposentados	12	11	4	1	7	2	7	5
Mortos	24	15	17	12	7	16	17	12
TOTAL	**5.417**	**5.938**	**6.461**	**5.782**	**4.354**	**4.500**	**4.817**	**4.678**

Fonte: Ministério do Trabalho e Emprego (MTE) – CAGED, 2021.

Abaixo, conforme apontado pela tabela 3.2.3, mostramos a evolução do emprego formal total na cidade. Os dados demonstram que variaram de 2010 a 2016 as ofertas de postos de trabalho. O pico ocorreu em 2015, quando 11.281 trabalhadores possuíam carteira de trabalho assinada, correspondendo a 22,9% da população, sendo que tudo isso aconteceu paralelamente à crise econômica. O desenlace da recessão econômica em Bom Despacho foi constatado em 2016, com o total reduzido em 1.054 postos de trabalho. Ao final do ano de 2016, foram ofertados 10.227 empregos formais. Em 2019 o total ofertado era de 10.306.

Tabela 3.2.3 – Bom Despacho: Total de empregos formais – 2010-2019

Tabela 3.2.3 – Bom Despacho Total de empregos formais - 2010-2019

Anos	2010	2012	2014	2015	2016	2019
Número de empregos formais	9.917	9.120	10.381	11.281	10.227	11.281

Fonte: Ministério do Trabalho e Emprego (MTE) – CAGED, 2021.

Os setores que mais ofertaram empregos em Bom Despacho eram os de comércio e serviços. Exemplificando, no ano de 2015, no segmento de comércio estavam empregadas 3.195 pessoas, seguidas por 3.028 trabalhadores formais no ramo da prestação de serviços, enquanto 2.108 pessoas na indústria de transformação e, em menor escala os empregos na construção civil com 586 postos.

Ainda no referido ano, o gênero feminino ocupava a maior parte dos quadros dos servidores públicos. Fenômeno contrário ocorre na construção civil onde os homens ocupam em maior número os postos de trabalho.

Em dados mais recentes do ano de 2019, o setor de prestação de serviços e de comércio seguiam sendo com os que mais continuavam oferecendo empregos formais, com 3.441 e 3.094 postos, respectivamente. A tabela 3.2.3.1 mostra em detalhes os fatos expostos.

Tabela 3.2.3.1 – Bom Despacho: empregos formais, por atividades e gênero 2015 e 2019

Tabela 3.2.3.1 – Bom Despacho: Número de empregos formais, por atividades e gênero - 2015 - 2019

Ano	2015			2019		
Setor	Masculino	Feminino	Total	Masculino	Feminino	Total
Extrativa mineral	19	1	20	19	4	23
Indústria de transformação	1.328	780	2.108	1.447	932	2.379
Serviço industrial de utilidade pública	2	1	3	15	3	18
Construção civil	547	39	586	342	27	369
Comércio	1.775	1.420	3.195	1.749	1.345	3.094
Serviços	1.362	1.666	3.028	1.487	1.954	3.441
Administração pública	305	874	1.179	303	900	1.203
Agropecuária	867	295	1.162	803	226	1.029
Total	**6.205**	**5.076**	**11.281**	**6.165**	**5.391**	**11.556**

Fonte: Ministério do Trabalho e Emprego (MTE) – RAIS, 2021.

Em Bom Despacho, a maioria dos postos do mercado de trabalho formal é ocupada por homens. Tem ocorrido, em contraponto, algum avanço do lado feminino, com o número de mulheres ganhando posições em postos do serviço público.

Há alguns anos o principal setor empregador do município era o de comércio com 30% dos empregos ofertados. Porém, em informações mais recentes, de 2019, o maior empregador de Bom Despacho passou a ser o segmento da prestação de serviços com 29% do total de empregos da cidade, seguido do comércio com 26%, indústria de transformação com 20% e a Administração Pública com 10%.

Para melhor observação do cenário geral do trabalho em Bom Despacho, é exibido agora um perfil de empregos formais por faixa etária e gênero. Em 2015 a faixa etária de 30-39 anos concentrava a maior quantidade de empregos, com 27,1% e, depois, a faixa dos 40-49 anos com 20% e do grupo de 18-24 anos, com 19,7%. Os maiores de 65 anos representavam somente 0,7% dos empregados.

Em 2019 o cenário seguia sendo o mesmo, com a faixa etária dos 30-39 anos na dianteira das ocupações formais com 26,3%, seguida pela faixa de 40-49 anos, com percentual de 20,9%, e com 18,8% na faixa de 18 a 24 anos. Por fim, os maiores de 65 anos com 1,2%. A tabela 3.2.3.2 demonstra as situações acima descritas.

Tabela 3.2.3.2 – Bom Despacho: empregos formais, por faixa etária e gênero, 2015 – 2019

Tabela 3.2.3.2 – Bom Despacho: Número de empregos formais, por faixa etária e gênero - 2015 - 2019

Ano	2015			2019		
Faixa etária/gênero	Masculino	Feminino	Total	Masculino	Feminino	Total
15 a 17 anos	163	86	249	90	55	145
18 a 24 anos	1.225	1.005	2.230	1.152	1.021	2.173
25 a 29 anos	883	771	1.654	881	806	1.687
30 a 39 anos	1.646	1.416	3.062	1.558	1.490	3.048
40 a 49 anos	1.154	1.104	2.258	1.233	1.192	2.425
50 a 64 anos	1.058	681	1.739	1.133	803	1.936
Acima de 65 anos	76	13	89	118	24	142
Total	**6.205**	**5.076**	**11.281**	**6.165**	**5.391**	**11.556**

Fonte: Ministério do Trabalho e Emprego (MTE) – RAIS, 2021.

No mercado de trabalho, ainda existe diferença significativa de renda entre homens e mulheres no Brasil. Bom Despacho não foge à regra. No ano de 2015, conforme a tabela 3.2.3.3, o salário médio mensal dos homens chegou ao patamar de R$ 1.576,10 enquanto o das mulheres ficou em R$ 1.353,90. Vale ressaltar que, mesmo com a hegemonia masculina no setor da construção civil, o salário mensal médio das mulheres era superior ao deles em 2015, onde estas recebiam, em média R$ 1.605,60, e o gênero masculino, em média, R$ 1.426,90. Isso se deve ao fato de que a maior parte da mão de obra menos qualificada seria praticada pelos homens enquanto elas exerceriam as atividades de maior complexidade. O mesmo fenômeno de superação dos homens pelas mulheres trabalhadoras não se repete nos demais setores. Em todos os demais segmentos as diferenças são contra as mulheres.

Tabela 3.2.3.3 – Bom Despacho: Remuneração média por setor, em R$ - 2015

Tabela 3.2.3.3 – Bom Despacho: Remuneração média por setor, em R$ - 2015

Setor	Masculino	Feminino	Total
Extrativa Mineral	R$ 1.426	R$ 1.200	R$ 1.414
Indústria de Transformação	R$ 1.499	R$ 1.012	R$ 1.322
Serviço industrial de utilidade pública	R$ 2.112	R$ 1.015	R$ 1.747
Construção Civil	R$ 1.427	R$ 1.606	R$ 1.439
Comércio	R$ 1.407	R$ 1.063	R$ 1.254
Serviços	R$ 1.937	R$ 1.583	R$ 1.742
Administração Pública	R$ 2.276	R$ 1.788	R$ 1.914
Agropecuária	R$ 1.325	R$ 1.020	R$ 1.248
Total	**R$ 1.576**	**R$ 1.354**	**R$ 1.476**

Fonte: Ministério do Trabalho e Emprego (MTE) – RAIS, 2021.

Em índices mais recentes, do ano de 2019, a desigualdade salarial persistiu e passou a abranger também o setor da construção civil, conforme tabela 3.2.3.4 com salário médio do gênero masculino em R$ 1.973,47 e o rendimento mensal feminino em R$ 1.848,69. A diferença percentual, no entanto, se estreitava em favor das mulheres.

Tabela 3.2.3.4 – Bom Despacho: Remuneração média por setor, empregos formais – dez. 2019

Tabela 3.2.3.4 – Bom Despacho: Remuneração média por setor de empregos formais - 31 de dezembro 2019

Setor	Masculino	Feminino	Total
Extrativa Mineral	R$ 1.786	R$ 1.039	R$ 1.650
Indústria de Transformação	R$ 1.777	R$ 1.319	R$ 1.592
Serviço industrial de utilidade pública	R$ 1.610	R$ 1.677	R$ 1.622
Construção Civil	R$ 1.614	R$ 1.544	R$ 1.607
Comércio	R$ 1.765	R$ 1.388	R$ 1.602
Serviços	R$ 2.317	R$ 1.837	R$ 2.042
Administração Pública	R$ 3.510	R$ 3.240	R$ 3.309
Agropecuária	R$ 1.671	R$ 1.235	R$ 1.577
Total	**R$ 1.973**	**R$ 1.849**	**R$ 1.915**

Fonte: Ministério do Trabalho e Emprego (MTE) – RAIS, 2021.

Outro dado relevante era que as pessoas com mais experiência no mercado de trabalho (anos de trabalho, aproximados pela faixa de idade) seriam as que possuem a melhor remuneração, conforme exposto pela tabela 3.2.3.5. Os homens na faixa etária entre 40 – 49 anos possuíam a melhor remuneração, com salário mensal médio de R$ 2.348,84. Interessante notar que a maior remuneração por faixa etária, no ano de 2019, foi do gênero feminino, acima de 65 anos, com recebimentos de R$ 3.097,92.

Tabela 3.2.3.5 – Bom Despacho: Remuneração média por faixa etária – 2019

Tabela 3.2.3.5 – Bom Despacho: Remuneração média por faixa etária - 2019

Faixa etária	Masculino	Feminino	Total
14 a 17 anos	R$ 884	R$ 775	R$ 811
18 a 24 anos	R$ 1.335	R$ 1.252	R$ 1.296
25 a 29 anos	R$ 1.793	R$ 1.614	R$ 1.707
30 a 39 anos	R$ 2.093	R$ 1.998	R$ 2.046
40 a 49 anos	R$ 2.349	R$ 2.106	R$ 2.228
50 a 64 anos	R$ 2.306	R$ 2.265	R$ 2.289
Acima de 65 anos	R$ 2.117	R$ 3.098	R$ 2.284
Total	**R$ 1.973**	**R$ 1.849**	**R$ 1.915**

Fonte: Ministério do Trabalho e Emprego (MTE) – RAIS, 2021.

Um fenômeno que ocorreu em Bom Despacho, até o ano 2018, é o crescente número de empresas que se instalou no município e assim, aumentaram as oportunidades de emprego na cidade.

Havia, segundo a fonte do Cadastro Geral de Empresas do IBGE, no ano de 2010, cerca de 1.432 empresas operando no município e, em 2014, ocorreu uma evolução de 9,7% com o total de empresas instaladas em 1.572. O número continuou crescendo até dados mais recentes, de 2018, passando para 1.643 empresas, em uma evolução de 4,5%. Ao mesmo tempo, o aumento de pessoas empregadas subiu de 10.362 para 12.112, com ampliação de 16,8%, e a partir daí, até 2018, o acréscimo foi de 2,2%. A tabela 3.2.3.6 exemplifica bem a situação.

Desde o ano de 2010 o salário médio, medido pelo mínimo legal, permaneceu o mesmo (1,8 salário-mínimo). Embora a remuneração e a criação de postos de trabalho tenham crescido, o valor per capita das remunerações, em mínimos, perdurava o mesmo. Não obstante, a massa total de salários e outras remunerações aumentou de R$ 102 milhões em 2010 para R$ 237 milhões em 2018.

Tabela 3.2.3.6 – Bom Despacho: Número de empresas, pessoal ocupado, remuneração média – 2010-2018

Tabela 3.2.3.6 – Bom Despacho: Número de empresas, pessoal ocupado, remuneração média – 2010-2018

	2010	2012	2014	2015	2016	2017	2018
Unidades locais – empresas	1.492	1.501	1.636	1.647	1.676	1.644	1.716
Empresas atuantes - unidades	1.432	1.442	1.572	1.586	1.614	1.579	1.643
Pessoal ocupado - pessoas	10.362	11.112	12.112	12.125	11.969	12.230	12.386
Pessoal ocupado assalariado - pessoas	8.259	9.052	9.920	9.945	9.745	10.034	10.078
Salário médio mensal – salários mínimos	1,8	1,8	1,8	1,8	1,8	1,8	1,8
Total de salários e outras remunerações - R$ (x 1000)	102.748	135.463	175.079	192.999	208.194	227.882	237.500

Fonte: Cadastro Central de Empresas IBGE, 2021.

O censo de 2010 informou que a População Economicamente Ativa (PEA) no município de Bom Despacho era composta de 23.653 pessoas ocupadas e 1.781 desocupadas. Havia também 7.856 pessoas economicamente inativas (tabela 3.2.3.7).

Tabela 3.2.3.7 – Bom Despacho: População Economicamente Ativa (PEA) – 2010

Tabela 3.2.3.7 – Bom Despacho: População Economicamente Ativa (PEA) - 2010

População	2010
Economicamente ativa - Ocupada	23.653
Economicamente ativa - Desocupada	1.781
Economicamente Inativa	7.856

Fonte: Atlas 2013, 2021.

No censo de 2010, embora desatualizado, é possível extrair o índice do número de pessoas que trabalhava em Bom Despacho e o número de pessoas que se deslocava para trabalhar em municípios próximos, em que 94% dos indivíduos economicamente ativos trabalhavam em Bom Despacho e apenas 6% se deslocavam para cidades da região imediata. Um exemplo desse fenômeno era o deslocamento para o município de Nova Serrana que, dada a proximidade e a indústria calçadista, seria o destino preferido dos bom-despachenses (tabela 3.2.3.8).

Tabela 3.2.3.8 – Bom Despacho: Local do trabalho principal – 2010

Tabela 3.2.3.8 – Bom Despacho: Local do trabalho principal - 2010

Local de trabalho	Nº de pessoas
Número de pessoas que trabalham no município de residência	21.599
Número de pessoas que trabalham em outro município	1.401

Fonte: IBGE, Censo 2010.

3.3. AGROPECUÁRIA

A agricultura é uma das principais atividades da economia brasileira e o mais importante setor na balança comercial. O município de Bom Despacho contribui de modo expressivo, mas convencional, para o processo de avanço agropecuário de garantir a produção de alimentos e o abastecimento dos mercados interno e externo. Bom Despacho tem potencial para fazer bastante mais com os recursos naturais de que dispõe.

O CENSO AGRO 2017

O censo agropecuário realizado no último trimestre de 2017, levantando dados da safra concluída em 30.09.17, trouxe dados importantes sobre a realidade rural de Bom Despacho. O censo agro 2017 contou 1121 estabelecimentos rurais no município, sendo 1073 tocados por produtores individuais – a grande maioria – oito negócios geridos por sociedades comerciais, um por cooperativa, um pelo governo e 37 por consórcios ou condomínios de produtores.

O conjunto da atividade rural ocupa 96.924 ha nos 121 mil ha do território de Bom Despacho. Mais de metade do espaço rural ainda é ocupado por pastagens, plantadas (47.683 ha) ou naturais (3.694 ha). Outros 30% são ocupados por matas, destinadas à preservação (18.681 ha) e plantadas para exploração (10.765 ha). A área de lavouras ocupa menos de 15% do total, predominantemente para cultivos temporários (12.576 ha), enquanto 302 ha são de lavouras permanentes.

Os produtores responsáveis são, em grande maioria, homens, embora as mulheres venham ganhando destaque à frente dos negócios rurais. Mais de metade dos gestores tem idade madura; há uma defasagem percebida na reposição dos produtores maduros pelos mais jovens da região. A maioria tem alguma instrução, ficando entre o antigo primário e o ciclo médio.

Do ponto de vista de absorção tecnológica e na falta de acesso a meios financeiros é que percebemos uma estrutura produtiva ainda mais para o tradicional do que para o moderno. Com efeito, dos 1121 produtores visitados pelo censo, nada menos que 935 reportaram não utilizar qualquer fonte de crédito, contra 186 deles que usavam uma ou mais fontes de recursos bancários e outros. É uma proporção dramaticamente baixa de integração financeira. É uma agricultura que cresce quase só com recursos próprios; muito digno, mas pouco eficiente.

E a estrutura de absorção tecnológica não informa nada diferente: a maioria (657 produtores) reportaram não recorrer a assistência técnica, corroborado pelo uso pouco disseminado de adubação (596 sim contra 525 não) ou agrotóxicos (161 sim contra 960 não). Nesse retrato da realidade rural bom-despachense na virada de 2018, apenas 60 ha encontravam-se irrigados. Havia apenas 313 tratores disponíveis e 49 colheitadeiras em uso.

É uma realidade tradicionalista, que pode e deve evoluir para abrigar uma revolução técnica a ser promovida pelas autoridades locais em concurso com mais, muito mais, assistência técnica externa, novos métodos e variedades pesquisados para a região, um grande programa de irrigação e uma evolução de geração de produtores no campo.

Quanto ao retrato evolutivo da produção local, temos uma descrição como se segue.

Ao se analisar a dinâmica das lavouras permanentes nos anos de 2010-2015, o destaque fica por conta da produção de laranja e banana, cuja produção em cinco anos quadruplicou. Dessa forma, os hectares da área colhida da laranja passaram de 15 para 43 e os da banana passaram de 5 para 15, triplicando o número de hectares. Abaixo, a tabela 3.3.1 retrata a produção de lavouras permanentes em Bom Despacho entre 2010 e 2015.

Tabela 3.3.1 – Bom Despacho: Produção agrícola em lavouras permanentes – 2010 – 2015

Tabela 3.3.1 – Bom Despacho: Produção agrícola lavouras permanentes – 2010 - 2015

Produto	Produção (t)		Área colhida (ha)		Rendimento médio (kg/ha)		Valor da produção (x 1000) R$	
Ano	2010	2015	2010	2015	2010	2015	2010	2015
Laranja	225	1.290	15	43	15.000	30.000	113	903
Maracujá	300	375	20	15	15.000	25.000	159	675
Banana	60	300	5	15	12.000	20.000	51	270
Tangerina	--	90	--	3	--	30.000	--	63
Limão	--	60	--	2	--	30.000	--	54
Uva	8	--	1	--	8.000	--	16	--

Fonte: IBGE Cidades, 2021.

O perfil da produção agrícola em lavouras permanentes se repete nos anos seguintes, até os dados disponíveis mais recentes, do ano de 2019. No ano de 2016, a laranja seguia na liderança com o aumento para 1.350 toneladas produzidas e área colhida de 50 hectares enquanto a banana empatava com o maracujá cuja produção era de 400 toneladas e área colhida de 20 hectares.

Nos anos seguintes, a produção de laranja continuava como principal lavoura permanente produzida pelo município em 2019, com 1.860 toneladas e área colhida de 60 hectares (tabela 3.3.1.2).

No ano de 2016, Bom Despacho passou a ter cultivo expressivo da borracha (látex coagulado) com a produção de 48 toneladas no ano ao valor (x 1000) de R$ 96,00. Em 2019, a produção caiu para 30 toneladas ao valor (x 1000) de R$ 71,00.

Tabela 3.3.1.2 – Bom Despacho: Produção agrícola lavouras permanentes – 2016-2019

Tabela 3.3.1.2 – Bom Despacho: Produção agrícola lavouras permanentes - 2016-2019

Produto	Produção (ton)				Área colhida (ha)				Rendimento médio(kg/ha)				Valor da produção(x 1000) R$			
Ano	2016	2017	2018	2019	2016	2017	2018	2019	2016	2017	2018	2019	2016	2017	2018	2019
Laranja	1.350	1.800	1.920	1.860	50	60	60	60	27.000	30.000	32.000	31.000	1.013	2.160	1.920	1.523
Maracujá	400	--	--	30	20	--	--	2	20.000	--	--	15.000	600	--	--	65
Banana	400	48	30	30	20	2	2	2	20.000	24.000	15.000	15.000	760	120	54	42
Tangerina	90	--	--	--	3	--	--	--	30.000	--	--	--	86	--	--	--
Limão	60	15	14	14	2	1	1	1	30.000	15.000	14.000	14.000	45	20	18	12
Uva	--	--	--	--	--	--	--	--	--	--	--	--	--	--	--	--
Borracha - Látex coagulado	48	36	30	30	12	12	12	12	4.000	3.000	2.500	2.500	96	90	72	71

Fonte: IBGE Cidades, 2021.

No tocante à análise das lavouras temporárias, o principal produto cultivado era a soja com uma produção, no ano de 2019, com 16.300 toneladas numa área colhida de 4.800 hectares. Em segundo lugar, estava a cana-de-açúcar com uma produção de 117.600 toneladas e área colhida de 2.100 hectares e, em terceiro, a produção de milho.

Neste ínterim, o cultivo de outros produtos foi perdendo espaço como, por exemplo, arroz, abacaxi e sorgo. Assim, essas produções se tornaram secundárias ou até mesmo descontinuadas. Abaixo, a tabela 3.3.1.3 com os dados mencionados.

Tabela 3.3.1.3 – Bom Despacho: Produção agrícola, lavouras temporárias

Tabela 3.3.1.3 – Bom Despacho: Produção agrícola lavouras temporárias – 2016 - 2019

Produto	Produção (t)				Área colhida (ha)				Rendimento médio (Kg/ha)				Valor da produção(x 1000) R$			
Ano	2016	2017	2018	2019	2016	2017	2018	2019	2016	2017	2018	2019	2016	2017	2018	2019
Cana-de-açúcar	183.820	117.600	117.000	117.600	2.626	2.100	2.100	2.100	70.000	56.000	55.714	56.000	14.706	8.232	8.190	8.350
Milho	7.225	8.850	6.100	7.900	1.450	1.550	1.100	1.400	4.983	5.710	5.545	5.643	5.089	4.529	3.050	4.633
Soja	3.300	5.208	6.300	16.320	1.100	1.980	2.100	4.800	3.000	2.630	3.000	3.400	3.597	6.406	7.560	21.053
Mandioca	1.980	1.400	1.050	1.050	110	70	70	70	18.000	20.000	15.000	15.000	972	1.526	780	466
Melancia	400	570	150	720	20	19	10	30	20.000	30.000	15.000	24.000	240	328	90	494
Cebola	600	1.000	1.400	1.400	15	25	35	35	40.000	40.000	40.000	40.000	450	1.000	1.680	2.211
Feijão	1.170	1.020	864	840	430	400	370	280	2.721	2.550	2.335	3.000	4.785	2.952	1.908	2.385
Arroz	12	12	/	/	5	5	/	/	2.400	2.400	/	/	10	11	/	/
Alho	15	72	92	92	2	6	8	8	7.500	12.000	11.500	11.500	150	756	736	738
Abacaxi	60	/	/	/	4	/	/	/	15.000	/	/	/	71	/	/	/
Sorgo	/	/	/	/	/	/	/	/	/	/	/	/	/	/	/	/
Batata-inglesa	/	/	18	18	/	/	1	1	/	/	18.000	18.000	/	/	14	18
Tomate	/	/	/	120	/	/	/	2	/	/	/	60.000	/	/	/	160

Fonte: IBGE Cidades, 2021.

O gráfico 3.3.1.3 abaixo traz a demonstração da produção em lavouras temporárias de todos os anos acima relatados.

Gráfico 3.3.1.3 – Bom Despacho: Produção agrícola, lavouras temporárias - 2016-2019

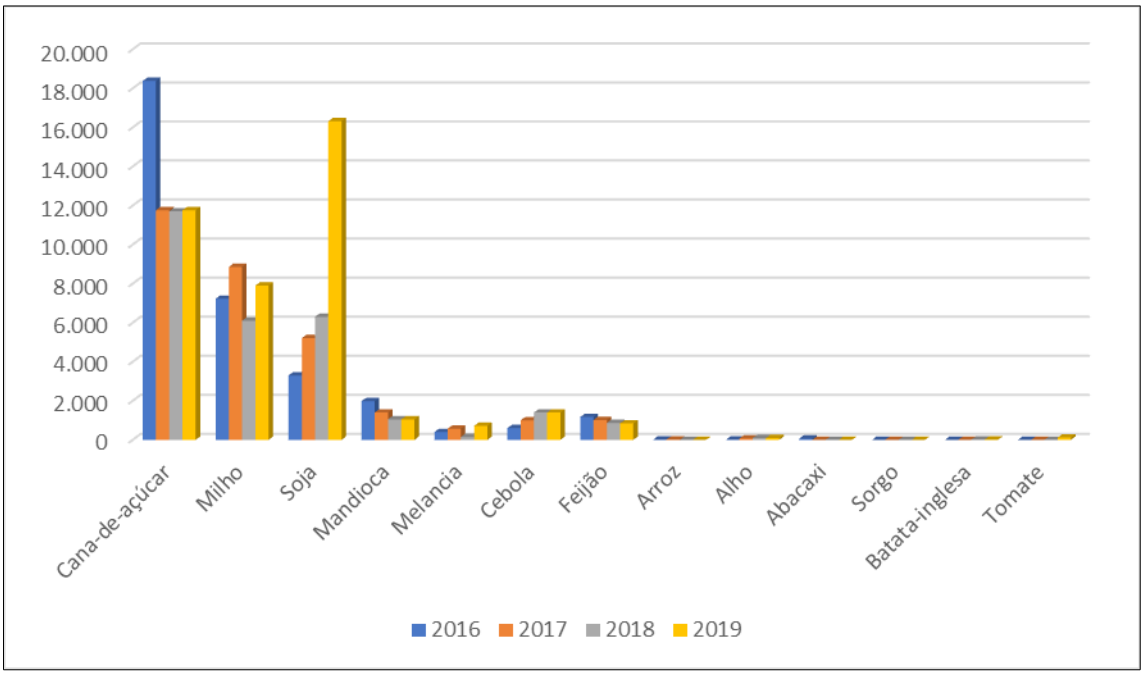

Fonte: IBGE Cidades, 2021.

No tocante ao segmento da pecuária, em 2015, a produção de Bom Despacho contava com 89.374 cabeças de gado bovino, 21,4% a mais que no ano 2005. Nesse mesmo período, o número de vacas ordenhadas teve um pequeno aumento de 1,7%, enquanto as produções de rebanho suíno e de leite também diminuíram, respectivamente, em torno de 2,1% e 12,2%.

Segundo a tabela 3.3.1.4, entre os anos de 2016 e 2017, ocorreu uma redução no rebanho bovino de 6,7%. Ampliação ocorreu na produção leiteira de 7,3% e, surpreendentemente, de 84% no rebanho suíno. Já na produção de galináceos ocorreu queda de 3,3%.

No ano de 2019, conforme demonstrado pela referida tabela, a produção de leite de vaca atingiu 73.445.000 litros, em cotejo com 2018, cuja produção era de 73.950.000 litros. O rebanho bovino, em 2019, registrou estoque de 84.894 cabeças.

Tabela 3.3.1.4 – Bom Despacho: Pecuária – 2016-2019

Tabela 3.3.1.4 – Bom Despacho: Pecuária - 2016-2019

Produto	Quantidade				Valor (x 1000) R$			
Ano	2016	2017	2018	2019	2016	2017	2018	2019
Aquicultura – Tilápia (kg)	400	--	--	--	3	--	--	--
Bovino – efetivo do rebanho (cabeças)	92.546	86.317	84.568	84.894	--	--	--	--
Bovino – vaca ordenhada (cabeças)	32.317	17.800	17.200	17.285	--	--	--	--
Bovino – leite de vaca (x 1000 litros)	68.421	73.445	73.950	75.695	90.316	80.055	82.824	100.674
Bubalino – efetivo do rebanho (cabeças)	105	202	242	306	--	--	--	--
Caprino – efetivo do rebanho (cabeças)	65	120	115	120	--	--	--	--
Equino – efetivo do rebanho (cabeças)	1.103	2.200	2.260	2.280	--	--	--	--
Galináceo – efetivo do rebanho (cabeças)	986.204	953.000	975.000	925.000	--	--	--	--
Galináceo – galinhas (cabeças)	323.204	318.500	306.603	328.000	--	--	--	--
Galinha – ovos (x 1.000) dúzias	6.010	5.624	4.864	5.950	19.832	19.122	14.591	20.825
Mel de abelha (kg)	13.000	9.150	10.500	10.250	247	92	116	108
Ovino – efetivo do rebanho (cabeças)	79	160	172	160	--	--	--	--
Suíno – efetivo do rebanho (cabeças)	30.000	55.210	55.500	55.250	--	--	--	--
Suíno – efetivo do rebanho - matriz (cabeças)	3.200	6.750	6.800	6.250	--	--	--	--
Codorna - efetivo do rebanho (cabeças)	--	100	110	125	--	--	--	--
Codorna - ovos (x 1000) dúzias	--	2	3	3	--	5	4	5

Fonte: IBGE Cidades, 2021.

No que concerne à extração vegetal e silvicultura, no ano de 2005, inexistia plantio e produção de eucalipto no município. Nos anos seguintes, esse cenário modificou-se e em 2015, Bom Despacho já contava com 16.000 hectares de plantio de eucalipto. Passou-se a contar com 21 mil toneladas de carvão vegetal e 5 mil m³ para produção de lenha.

A produção de carvão vegetal aumentou de 18.749 para 37.740 toneladas, bem como para a lenha que passou de 7.000 para 31.450 m³.

Nos anos de 2018 e 2019, o plantio de eucalipto em hectares passou de 10.790 para 10.820. Sem embargo, a produção de carvão vegetal diminui de 56.906 para 43.750 toneladas. A produção de lenha aumentou de 24.500 para 26.000 m³, apontados abaixo na tabela 3.3.1.5.

Tabela 3.3.1.5 – Bom Despacho: Extração vegetal e Silvicultura – 2016-2019

Tabela 3.3.1.5 – Bom Despacho: Extração vegetal e Silvicultura - 2016-2019

Anos	Área (ha)				Quantidade(t/m³)				Valor (x 1000) R$			
	2016	2017	2018	2019	2016	2017	2018	2019	2016	2017	2018	2019
Silvicultura - eucalipto	16.000	11.400	10.790	10.820	--	--	--	--	--	--	--	--
Silvicultura – eucalipto - carvão vegetal	--	--	--	--	18.749	37.740	56.906	43.750	10.125	17.361	34.143	28.438
Silvicultura - madeira em tora (m³)	--	--	--	--	92.909	4.500	3.500	3.750	7.433	405	280	300
Silvicultura - eucalipto - lenha (m³)	--	--	--	--	7.000	31.450	24.500	26.000	294	944	784	910
Extração vegetal - madeira – carvão vegetal	--	--	--	--	56	--	--	--	28	--	--	--
Extração vegetal - madeira - lenha (m³)	--	--	--	--	718	--	--	--	29	--	--	--

Fonte: IBGE Cidades, 2021.

Com a laranja e a banana como destaques de maior produção nas lavouras permanentes, a cana-de-açúcar e a soja nas lavouras temporárias, o rebanho bovino e a produção leiteira na pecuária e, na silvicultura o plantio e extração de eucalipto, o município de Bom Despacho deve seguir fomentando políticas para o desenvolvimento de gestão do agronegócio, fortalecendo, ampliando e explorando essas e demais produções, uma vez que a região que possui alto potencial de competitividade no setor. Dessa forma, o município deve desenvolver e fortalecer a continuidade nesse processo de garantir a produção e o abastecimento dos mercados de exportação e importação com apoio de instrumentos de políticas agrícolas e instituições públicas estruturadas, ademais de instituições de ensino e de órgãos que prestam serviço aos produtores e à sociedade.

3.4. ASPECTOS SOCIAIS: POBREZA E RENDA

Um estudo da Fundação João Pinheiro em colaboração com o PNUD, intitulado Atlas 2013, quantificou o número de pobres e extremamente pobres nos estados, municípios e regiões metropolitanas do Brasil em 2010. No caso de Bom Despacho, no referido ano, 2,9% da população era considerada pobre e 0,6% considerada muito pobre, enquanto, no mesmo ano, o patamar de Minas Gerais, como estado, era de 10,9% e de 3,4%, respectivamente, o que fazia de Minas um estado relativamente pobre na comparação com Bom Despacho.

Ainda de acordo com o estudo, Bom Despacho teria tido uma redução expressiva no nível de pobreza entre os anos de 2000 e 2010, respectivamente, de 13,20% para 2,9%.

Noutro levantamento, o Ministério do Desenvolvimento Social, por meio de seu Cadastro Único, soubemos que o município, no ano de 2016, possuía um percentual de 1,7% de pessoas vivendo em extrema pobreza com renda mensal inferior a R$ 85,00.

Como se pode verificar, esse índice do MDS é algo superior ao apresentado no ano de 2010. Se os levantamentos forem comparáveis, pode haver decorrido, principalmente, em razão das quedas de renda e desaceleração do mercado de trabalho devido à crise econômica que começou em 2014.

Por ser uma recessão de cunho fiscal, a operação do Programa Bolsa Família (PBF) em todo país e, obviamente, em Bom Despacho, sofreu cortes e, com isso ocorreu o aumento do número de pessoas em situação de alta vulnerabilidade social, registrando uma taxa de desemprego no município, no período de 2015-2016, de 13,5%.

Em 2017, 1.391 famílias de Bom Despacho foram beneficiadas pelo Bolsa Família, ganhando em média R$ 143,11 por mês. Sem o benefício, 8,1% ou 196 famílias do município se encontrariam na pobreza extrema. No mesmo ano, 94,6% das famílias pobres recebiam atendimento do PBF, ou seja, 5,4% ainda se encontravam na pobreza e sem atendimento, conforme mostra a Tabela 3.4.

Tabela 3.4. – Bom Despacho: Números do Programa Bolsa Família (PBF) e pobreza – 2012 – 2017

Tabela 3.4. – Bom Despacho: Números do Programa Bolsa Família (PBF) e pobreza – 2012 - 2017

Anos	2012	2016	2017
Total de famílias beneficiárias do PBF	1.726	1.574	1.391
% de famílias que sem o PBF são extremamente pobres	--	--	8,2
Nº de famílias que sem o PBF são extremamente pobres	--	--	196
Valor médio do repasse PBF por família - R$	R$ 72,6	R$ 143,6	R$ 143,1
% de famílias pobres cobertas pelo PBF no município	--	--	94,6
Nº de famílias com renda até ½ salário mínimo	--	--	3.857
Nº de famílias com renda até ½ salário mínimo com cadastro atualizado	--	--	2.853

Fonte: MDS – Cadastro Único do Bolsa Família, 2021.

Em junho de 2021, segundo o Ministério do Desenvolvimento Social, existiam 1.658 famílias favorecidas pelo Bolsa Família em Bom Despacho e em abril de 2021, 6.552 famílias estavam inseridas no Cadastro Único. Entre essas famílias, 90,3% dos chefes de família eram mulheres. O programa prevê que as mulheres recebam benefícios financeiros, na medida do possível, com o objetivo de contribuir para o desenvolvimento da autonomia dessas mães tanto no lar como nos espaços comunitários. Nesse período, foram repassados R$ 146.321,00 mensalmente às famílias do programa no município, com um benefício médio de R$ 88,25/mês por família.

O montante e a categoria de benefício que uma família recebe dependem do perfil de renda, tamanho e composição do domicílio (por exemplo, se a família tem filhos, adolescentes, mulheres grávidas ou lactantes).

De acordo com o Relatório Bolsa Família e Cadastro Único do Ministério do Desenvolvimento Social, no mesmo mês de junho, os beneficiários do PBF foram cerca de 10% da população total de Bom Despacho. A cobertura do programa foi de 112% do número estimado de famílias pobres do município. A estimativa foi baseada nos dados do último censo fornecidos pelo Instituto Brasileiro de Geografia e Estatística (IBGE).

Bom Despacho atingiu as metas de serviço do programa. O objetivo de gerenciamento do governo local é manter os registros dos beneficiários atualizados para evitar que as famílias que ainda precisam do PBF tenham seus pagamentos interrompidos. A manutenção e atualização dos dados de registro aumentam a probabilidade de que todas as famílias pobres e muito pobres da cidade se beneficiem do programa.

A tabela 3.5 traz os dados do número de beneficiados pelo Programa Bolsa Família em Bom Despacho

Tabela 3.5 – Bom Despacho: Perfil Programa Bolsa Família - 2021

Tabela 3.5 – Bom Despacho: Perfil Programa Bolsa Família - 2021

População (CENSO 2010)	45.624 habitantes
Porte do Município	Pequeno Porte II
Famílias Inseridas no Cadastro Único até mês abril de 2021	6.552 famílias
Famílias beneficiárias do PBF no mês de junho de 2021	1.658 famílias
% da população beneficiada pelo PBF	9,05% aproximadamente
Valor transferido no mês de junho de 2021 aos beneficiários	R$ 146.321,00
Valor médio do beneficio	R$ 88,25 por família

Fonte: MDS, 2021.

Vale frisar que o percentual de atualização do Cadastro Único (utilizado para a concessão de benefícios sociais) da população beneficiária do Bolsa Família do município de Bom Despacho seria de 78,9%, sendo superior à média nacional, de 66,6%.

Vale destacar, por ser um indicador utilizado internacionalmente, o Índice de Desenvolvimento Humano (IDH-M). Em Bom Despacho, de acordo com o censo de 2010, o município atingiu o índice de 0,75. De acordo com os parâmetros do IDH-M (faixa de 0,700-0,799), Bom Despacho está entre os municípios mais bem posicionados em desenvolvimento humano.

A dimensão que mais contribui para o IDH-M do município seria a longevidade com um índice de 0,861. Em seguida, a renda com 0,742, e educação com índice de 0,661. Com isso, Bom Despacho se inseriu no grupo dos 10% municípios com os melhores resultados de IDH-M com a 551ª posição entre as 5.565 cidades brasileiras. Se caprichar no índice educacional, Bom Despacho pode galgar pelo menos 200 posições nesse índice.

4. INFRAESTRUTURA URBANA EM BOM DESPACHO

A infraestrutura urbana pode ser entendida como um conjunto de serviços públicos que formam e sustentam o ambiente urbano e a vida dos habitantes da cidade. Bom Despacho, no ano de 2010, contava com 14.546 imóveis residenciais.

No ano de 2016, dos arquivos da CEMIG, constava que Bom Despacho possuía 21.465 residências. Entre elas, 19.703 estavam em áreas urbanas e 1.762 em áreas rurais. Conforme estudo realizado pela COPASA, a cidade teria em média 3,35 moradores por casa. Portanto, ao multiplicar um número por outro, obtemos o número estimado de 71.908 residentes.

A tabela 4.1 abaixo mostra a situação física habitacional em Bom Despacho de acordo com o censo de 2010, embora com informações muito defasadas.

Tabela 4.1 – Bom Despacho: Saneamento Básico, coleta de lixo, energia e abastecimento de água – 2010

Tabela 4.1 – Bom Despacho: Saneamento Básico, coleta de lixo, energia e abastecimento de água - 2010

Domicílios	Quantidade	%
Domicílios permanentes	14.536	--
Domicílios com rede geral de água	13.476	93%
Domicílios com lixo coletado	13.588	93%
Domicílios com lixo coletado por serviço de limpeza	13.195	91%
Domicílios com energia elétrica	14.518	100%
Número de casas	13.669	94%
Número de apartamentos	827	6%
Número de casas de vila ou em condomínio	21	0%
Número de cômodo, cortiço ou cabeça de porco	19	0%

Fonte: Censo 2010 - IBGE, 2021.

Ainda de acordo com o censo de 2010, em relação aos domicílios de Bom Despacho, 32,8% tinham acesso à internet, 93 % possuíam coleta do lixo doméstico, 98,6% tinham fornecimento água, 92,1% coleta de esgoto adequada, 98,2% possuíam eletricidade.

Em 2015, Bom Despacho produziu 12. 000 toneladas de resíduos, uma média de 251,8 kg por pessoa/ano, ou 690 gramas por pessoa/dia. A maior parte desse total foi coletada diariamente, pois 95% da população contava com serviço de coleta diária.

Em dados mais recentes, de 2019, do Sistema Nacional de Informações sobre Saneamento (SNIS), o município contava com 45.653 habitantes no centro urbano com acesso ao abastecimento de água e 43.433 atendidos com esgotamento sanitário, exposto pela tabela 4.1.2.

Tabela 4.1.2 – Bom Despacho: Saneamento Básico – 2016-2019

Tabela 4.1.2 – Bom Despacho: Saneamento Básico - 2016-2019

Variável/Ano	2016	2017	2018	2019
População urbana com abastecimento de água (habitantes)	44.353	44.735	45.499	45.653
Quantidade de ligações ativas de água (ligações)	19.062	19.402	20.033	20.287
Extensão de rede de água (Km)	275,4	277,5	279,1	279,7
Volume de água produzido (1.000 m^3/ ano)	3.149	2.987	3.293	3.342
Volume de água tratada em ETAs (1.000 m^3/ ano)	3.062	1.765	2.914	3.240
População total atendida com esgotamento sanitário (habitantes)	41.681	41.870	42.648	43.433
Quantidade de ligações ativas de esgoto (ligações)	18.461	18.807	19.410	20.027
Extensão de rede de esgoto (Km)	194,9	196,4	205,1	206,4
Índice de esgoto tratado (%)	90,26	100	100	100
Índice de coleta de esgoto (%)	73,6	73,8	73,5	74,8
Volume de esgotos coletados (1.000 m^3/ ano)	1.716	1.676	1.652	1.762
Volume de esgotos tratados (1.000 m^3/ ano)	1.548	1.676	1.652	1.762
População atendida com frequência diária pelo serviço de coleta de resíduos (%)	100	97	97	97
Quantidade total de resíduos domiciliares e públicos coletados pelo agente público (tonelada)	1.440	2.510	2.600	3.000
Quantidade total de resíduos domiciliares e públicos coletados pelo agente privado (tonelada)	13.824	10.040	15.575	17.160

Fonte: Sistema Nacional de Informações sobre Saneamento - SNIS, 2021.

Os resultados do Índice Mineiro de Responsabilidade Social (IMRS) sobre questões de segurança pública colocam o Bom Despacho em uma posição mais confortável do que a média de Minas Gerais.

No ano de 2019, Bom Despacho registrou a taxa média de homicídios de 11,86 por 100 mil habitantes e a de crimes contra o patrimônio de 167,97 por 100 mil habitantes. Outro dado importante é a quantidade de habitantes por policiais militares e civis, sendo no mesmo ano registrado, respectivamente, 322,32 e 843,42. Os índices estão expostos na tabela 4.1.3.

Tabela 4.1.3 – Bom Despacho: Segurança pública em Bom Despacho-MG – 2015-2019

Tabela 4.1.3 – Bom Despacho: Segurança pública em Bom Despacho-MG - 2015-2019

Variável/ Ano	2015	2016	2017	2018	2019
Taxa média de homicídios intencionais por 100 mil habitantes	8,2	10,2	10,1	10,1	11,9
Taxa média de crimes contra o patrimônio por 100 mil habitantes	232	244	277	232	168
Quantidade de habitantes por policiais militares	216	176	254	322	322
Quantidade de habitantes por policiais civis	902	893	869	880	843

Fonte: Fundação João Pinheiro, IMRS, 2021.

A tabela 4.1.4 demonstra o crescimento na frota de veículos em Bom Despacho nos períodos de 2016-2017. Em 2016, a cidade contava com o total de veículos de 28.031, com destaque para uma frota de ônibus totalizando 473 unidades. Em 2018 o total de veículos era de 28.844 e a frota de ônibus era de 478 unidades.

Além disso, existiam aproximadamente 200 km de vias urbanas na cidade, com 26.922 veículos em trânsito.

Tabela 4.1.4 – Bom Despacho: Frota de veículos – 2017-2018

Tabela 4.1.4 – Bom Despacho: Frota de veículos - 2017-2018

Veículo/ano	2017	2018
Automóvel	16.091	16.564
Motocicleta	5.349	5.568
Caminhonete	3.126	3.223
Caminhão	1.163	1.194
Camionete	629	679
Motoneta	572	595
Ônibus	476	478
Caminhão trator	291	312
Utilitário	97	120
Micro-ônibus	94	97
Outros	10	10
Trator de rodas	4	4
TOTAL	**27.902**	**28.844**

Fonte: IBGE - Cidades, 2021.

5. EDUCAÇÃO E SAÚDE

A educação básica no município pode ser medida por diversos indicadores, mas a taxa de analfabetismo requer atenção. Em Bom Despacho, a taxa de analfabetismo na faixa etária dos 15 anos ou mais, no ano de 2000, era de 9,4%. Segundo dados do último censo de 2010, a taxa caiu para 5,8%.

Em 2018, 28,1% dos alunos da rede municipal de ensino estudavam em período integral. Em 2019, esse número caiu para 26,1%. Este fenômeno (queda de alunos em tempo integral) foi acompanhado por uma queda nas matrículas em 2015 e 2016. No início, as matrículas aumentaram acentuadamente, depois diminuíram gradativamente. Isso é o reflexo das crises econômicas. Quando se trata de dificuldades financeiras, os pais mandam seus filhos de escolas privadas para escolas públicas. O inverso ocorre quando a economia dá sinais de melhora.

A tabelas 5.1 vem demonstrando o número de matrículas efetuadas no município entre os anos de 2017-2020.

Tabela 5.1. – Bom Despacho: Número de matrículas realizadas – 2017-2020

Tabela 5.1. – Bom Despacho: Número de matrículas realizadas - 2017-2020

Matrículas/anos	2017			2018			2019			2020		
Ensino	Municipal	Estadual	Privado	Municipal	Estadual	Privado	Municipal	Estadual	Privado	Municipal	Estadual	Privado
creches	966	0	133	1064	0	124	1131	0	196	1191	0	222
pré-escolas	1.033	0	162	988	0	171	1.059	0	147	1.020	0	171
anos iniciais – ensino fundamental	1.553	1.211	434	1.589	1.159	473	1.574	1.044	493	1.591	1.034	439
anos finais – ensino fundamental	53	2.453	287	47	2.262	287	43	2.296	305	48	2.290	323
ensino médio	0	1.594	165	0	1.614	156	0	1.471	161	0	1.443	195
EJA	0	891	82	0	721	58	0	653	54	0	391	38
educação especial	71	101	136	36	80	127	49	94	120	50	101	103
TOTAL	**3.676**	**6.250**	**1.399**	**3.724**	**5.836**	**1.396**	**3.856**	**5.558**	**1.476**	**3.900**	**5.259**	**1.491**

Fonte: Fonte: www.qedu.org.br, 2021.

,

No tocante ã qualidade do ensino em Bom Despacho, as tabelas abaixo 5.1.1 e 5.1.2 explicitam índices importantes para avaliação da educação municipal, como por exemplo, infraestrutura escolar e nível de aprendizado.

Tabela 5.1.1 – Bom Despacho: Estruturas das escolas – 2017 – 2020

Tabela 5.1.1 – Bom Despacho: Estruturas das escolas – 2017 - 2020

Ano	2017			2018			2019			2020		
Ensino	Municipal	Estadual	Privado	Municipal	Estadual	Privado	Municipal	Estadual	Privado	Municipal	Estadual	Privado
Escolas que fornecem alimentação	100%	100%	22%	100%	100%	30%	100%	100%	36%	100%	100%	42%
Escolas com água filtrada	100%	100%	100%	100%	100%	100%	100%	100%	100%	100%	100%	100%
Escolas com biblioteca	93%	100%	100%	73%	100%	100%	93%	100%	91%	87%	100%	92%
Quadra de esportes	53%	80%	33%	60%	80%	30%	67%	80%	27%	73%	90%	42%
Sala para leitura	33%	0%	22%	27%	0%	20%	27%	0%	18%	27%	0%	17%
Internet banda larga	80%	100%	100%	80%	100%	100%	100%	100%	100%	100%	100%	92%
Escolas com acessibilidade	67%	70%	67%	73%	70%	70%	73%	90%	73%	73%	80%	83%

Fonte: www.qedu.org.br, 2021.

Tabela 5.1.2 – Bom Despacho: Nível de aprendizado, português e matemática 5º ano – 2019

Tabela 5.1.2 – Bom Despacho: Nível de aprendizado, português e matemática 5º ano - 2019

	Português		Matemática	
Região/Rede de ensino	Municipal	Estadual	Municipal	Estadual
Bom Despacho	**69%**	**82%**	**56%**	**70%**
Brasil	55%	63%	45%	54%
Minas Gerais	64%	67%	55%	57%

Fonte: www.qedu.org.br (Prova Brasil 2019), 2021.

Em Bom Despacho, havia 3.564 pessoas com diploma universitário conforme dados do censo de 2010. O município possui um Centro Universitário e diversas faculdades com ensino presencial e no sistema de Ensino a Distância (EAD).

Para a eficácia de um sistema educacional é necessário que crianças e adolescentes tenham acesso à escola em idade certa, além de infraestrutura escolar de qualidade.

No que concerne à saúde, ser um indivíduo saudável significa ter uma boa saúde física e mental, incluindo o bem-estar social conforme os preceitos da Organização Mundial da Saúde (OMS). Isso associa-se ao fato de uma melhor qualidade de vida, fato comprovado em Bom Despacho e com a análise dos índices de mortalidade infantil, que é um importante dado que denota a qualidade de saúde regional.

Bom Despacho apresentou queda na mortalidade infantil desde o último censo de 2010 com índice de 12,5 por cada mil nascidos vivos e em dados mais recentes de 2018 com 10,8 crianças por cada mil. A tabela 5.2 traz um comparativo entre o município e o estado de Minas Gerais.

Tabela 5.2 – Bom Despacho: Taxa de Mortalidade Infantil - por 1.000 nascidos vivos – 2010 – 2018

Tabela 5.2 – Bom Despacho: Taxa de Mortalidade Infantil - por 1.000 nascidos vivos – 2010 - 2018

Anos	2010	2011	2012	2013	2014	2015	2016	2017	2018
Bom Despacho	**12,5**	**18,4**	**8,4**	**10,5**	**11,4**	**12,1**	**13,7**	**10,4**	**10,8**
Minas Gerais	13,2	13	12,7	12,1	11,3	11,4	11,5	11,4	11

Fonte: Ministério da Saúde, 2021.

Com um forte investimento em saúde, o município também conseguiu melhorar a qualidade de vida, reduziu a mortalidade, aumentou o apoio da equipe médica, melhorou a estrutura física e aumentou o número de especialistas locais. Vale observar a tabela 5.2.1, que registra relevante aumento nas Unidades Básicas de Saúde, em Clínica Básica e equipamentos em uso, por exemplo.

Tabela 5.2.1 – Bom Despacho: Infraestrutura da saúde – 2010-2021

Tabela 5.2.1 – Bom Despacho: Infraestrutura da saúde - 2010-2021

Anos	2010	2015	2016	2017	2018	2019	2020	abr/21
Centro de Saúde - Unidade Básica	10	15	15	15	15	16	16	16
Equipes de Saúde	10	19	19	19	20	20	36	37
Equipamentos em Uso	167	393	393	419	431	501	601	633
Ambulatório - Consultório - Clínica Básica	22	40	41	48	56	68	71	72
Consultório - Urgência	2	5	5	7	7	7	5	5
Hospitalar - Leitos de Internação - SUS	56	52	52	62	62	60	50	48
Hospitalar - Leitos Complementares - SUS	6	--	--	2	2	2	28	37

Fonte: Datasus, 2021.

A maioria das mortes ocorrida em Bom Despacho seria causada por doenças do aparelho circulatório e neoplasmas. No período de 2017, correspondiam, respectivamente, a 79 e 52. Em seguida estariam os transtornos do aparelho respiratório com 42 mortes. No período de 2017 ocorreu um total de 333 óbitos, conforme tabela 5.2.2.

Tabela 5.2.2 – Bom Despacho: Morbidade hospitalar com óbito - período 2014-2017

Tabela 5.2.2 – Bom Despacho: Morbidade hospitalar com óbito - período 2014-2017

Morbidade hospitalar (óbitos)	2014	2015	2016	2017
Doenças do aparelho circulatório	85	89	91	79
Neoplasmas (Tumores)	59	61	53	52
Doenças do aparelho respiratório	35	37	43	42
Causas externas de morbidade e mortalidade	42	31	25	39
Doenças do aparelho digestivo	21	18	15	22
Doenças endócrinas, nutricionais e metabólicas	29	15	19	21
Sintomas, sinais e achados anormais em exames clínicos e de laboratório, não classificados em outra parte	11	11	13	21
Doenças do sistema nervoso	14	10	15	16
Algumas doenças infecciosas e parasitárias	7	12	14	13
Doenças do aparelho geniturinário	7	9	5	12
Transtornos mentais e comportamentais	8	6	4	6
Algumas afecções originadas no período perinatal	3	3	6	4
Malformações congênitas, deformidades e anomalias cromossômicas	2	4	4	3
Doenças do sangue e dos órgãos hematopoéticos e alguns transtornos imunitários	1	1	2	2
Doenças do sistema osteomuscular e do tecido conjuntivo	2	2	0	1
Doenças do olho e anexos	0	0	0	0
Doenças do ouvido e da apófise mastóide	1	0	0	0
Doenças da pele e do tecido subcutâneo	2	1	1	0
Gravidez, parto e puerpério	0	0	1	0
Lesões, envenenamentos e algumas outras consequências de causas externas	8	0	0	0
Fatores que influenciam o estado de saúde e o contato com serviços de saúde	0	0	0	0
Total de óbitos	**337**	**310**	**311**	**333**

Fonte: IBGE, Cidades, 2021.

Com o advento da pandemia no ano de 2020 causada pelo vírus denominado SARS-CoV-2, o município viu disparar o número de casos por síndrome aguda respiratória grave (doenças do aparelho respiratório) que até a data de 23 de julho de 2021, contava com 5.033 casos confirmados da doença e 97 casos de óbitos.

Com uma política pública de aumento da qualidade da saúde pública regional, o município, em 2017, criou o chamado Programa de fila zero em cirurgia (PROCIR), no qual o principal foco foi acabar em 12 meses com as filas de espera para a realização de cirurgias eletivas em pacientes cadastrados na Central de Regulação de Bom Despacho, que aguardavam a mais de 120 dias pelo procedimento.

No lançamento do programa foram realizadas cirurgias nas especialidades de oftalmologia, otorrinolaringologia, ortopedia, ginecologia, angiologia, urologia, cabeça e pescoço.

Segundo dados do Plano Municipal de Saúde da Secretaria Municipal de Saúde de Bom Despacho, o PROCIR foi financiado pela arrecadação do valor de 15% do recolhimento do IPTU, referente ao ano de 2017. Posteriormente, sendo insuficientes os recursos provenientes da receita do IPTU para a realização de todas as cirurgias pendentes, o valor seria complementado com as receitas do Imposto Sobre Serviços de Qualquer Natureza (ISSQN) e Imposto de Transmissão de Bens Imóveis Intervivos (ITBI), até o limite total a R$ 1.500.000,00.

Além disso, o município, em maio de 2017, foi autorizado a participar de consórcio público por meio de contrato com a Instituição de Cooperação Intermunicipal do Médio

Paraopeba (CISMEP). Assim, por meio deste Consórcio, foi possível aumentar a oferta de procedimentos cirúrgicos e de imagem e reduzir a fila de espera.

Vale ressaltar que Bom Despacho possui uma cota de autorização mensal no valor de R$ 119.337,88 para atendimento de cirurgias de alta complexidade, cirurgias oncológicas, consulta e acompanhamento clínicos em oncologia, ressonância magnética, tomografia computadorizada e exames de laboratório clínico.

Abaixo a tabela 5.2.2.3, de acordo com informações do portal DataSUS, traz o perfil das internações em Bom Despacho.

Tabela 5.2.2.4 – Bom Despacho: Perfil das internações hospitalares – 2010 – 2021

Tabela 5.2.2.4 – Bom Despacho: Perfil das internações hospitalares – 2010 - 2021

Ano	dez/10	dez/17	dez/18	dez/19	dez/20	mai/21
Internações	199	258	256	261	199	580
Valor total – R$	95.919	139.496	173.123	136.338	111.290	1.813.404
Valor médio internações – R$	482	541	676	522	559	3.127
Valor serviços hospitalares - R$	75.758	90.370,73	99.002	106.068	90.358	1.522.431
Valor serviços profissionais - R$	20.161	34.380	39.414	30.270	20.931	290.973
Tempo médio de permanência - dias	4,3	3,2	2,5	3,3	3,5	4,9
Taxa de mortalidade	5,03	3,1	0,39	3,83	9,05	10,86

Fonte: DataSUS, 2021.

ANÁLISE DAS CONTAS PÚBLICAS

INTRODUÇÃO

As finanças públicas brasileiras passam por um momento de forte turbulência. Não apenas pela crise gerada pela pandemia do Coronavírus no Brasil, que elevou as despesas públicas ao mesmo tempo em que afetou o potencial de arrecadação de tributos, mas também pela administração insuficiente dos gestores públicos e da falta de planejamento e de legislação adequada, que já perdura há décadas.

Os Estados e Municípios brasileiros foram os grandes protagonistas no combate à pandemia do Coronavírus, conduzindo a maioria das medidas de contenção da propagação do vírus, operacionalizando grande parte da estrutura de atendimento médico à população. O federalismo saiu fortalecido desta crise, e exigirá ainda mais dos gestores regionais no futuro. É preciso que todos se preparem para esta nova demanda.

Para isso é necessário mais do que uma gestão responsável. É preciso estabelecer uma elevada eficiência na execução do dispêndio público, para viabilizar serviços públicos de qualidade aos cidadãos. Este será o diferencial. Bom Despacho-MG se prepara para mais este novo desafio, através do planejamento e do conhecimento.

Este capítulo consiste de uma análise das contas públicas de Bom Despacho-MG, com uma série de indicadores de receitas, despesas e passivos, comparando Bom Despacho com outros 24 municípios mineiros selecionados. As informações recolhidas para construir estes indicadores são divulgadas pelo Siconfi (Sistema de Informações Contábeis e Fiscais do Setor Público Brasileiro). Esta abordagem permite contextualizar as contas públicas de Bom Despacho frente aos demais municípios selecionados.

Com o desenvolvimento deste primeiro estudo, será possível compreender de forma mais profunda a estrutura atual das contas públicas do município de Bom Despacho-MG, identificado seus principais pontos fortes e fracos, de modo que se possa prevenir abalos financeiros futuros e assim garantir o desenvolvimento sustentado do município.

1. ANÁLISE GERAL DAS CONTAS PÚBLICAS

O município de Bom Despacho-MG apresenta uma situação de equilíbrio no que diz respeito à evolução de suas receitas e despesas ao longo dos últimos anos. A Receita Total do município registrou, entre os anos de 2015 e 2020, crescimento médio de 12,6%, enquanto a Despesa Total apresentou crescimento de 11,7% no mesmo período. Portanto, estamos diante de um quadro geral de prudente estabilidade fiscal.

Após dois anos consecutivos de baixo desempenho na arrecadação pública (2017 e 2018), com a Receita Total crescendo apenas 3,4% e 4,0%, respectivamente, o ano de 2019 reservou uma melhora substancial, com alta de 14,6%, seguida por nova elevação em 2020 de 22,3%, influenciada pelos recursos extraordinários de combate à pandemia do coronavírus.

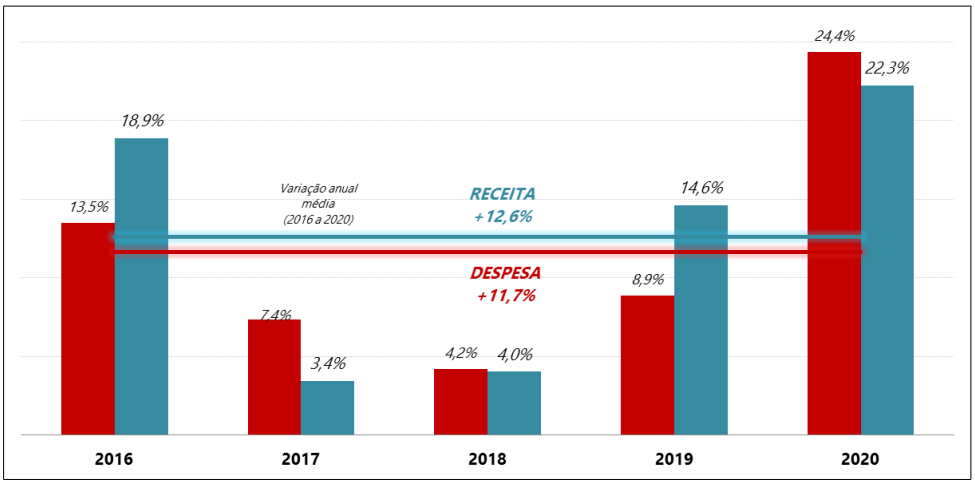

Neste quadro de equilíbrio, as despesas se mostraram alinhadas com a capacidade de arrecadação do município, com redução do ritmo de crescimento ao longo dos anos de maiores restrições da receita, como em 2017 e 2018. De qualquer forma, é preciso manter a atenção, uma vez que a pandemia exigiu das autoridades públicas ações mais tempestivas em diversas áreas da sociedade, com destaque para a saúde, elevando de forma acentuada as Despesas Totais do município em 2020 (+24,4%), muito acima do crescimento das receitas regulares no período.

Muitas dessas despesas na área de saúde não são recorrentes e, portanto, não deverão prejudicar o equilíbrio das contas públicas do município nos próximos anos.

O município de Bom Despacho-MG, assim como a maioria dos municípios do Brasil, possui uma grande dependência às receitas de transferências correntes que, em 2020, representaram 66,9% de todas as receitas do município. As receitas tributárias próprias (IPTU e ISS, além de taxas diversas), que dependem apenas da dinâmica própria da região, representam uma parcela bem modesta do total arrecadado, com apenas 15,6% da arrecadação em 2020, seguida por outras receitas diversas (12,6%) e receita de contribuições (5,0%).

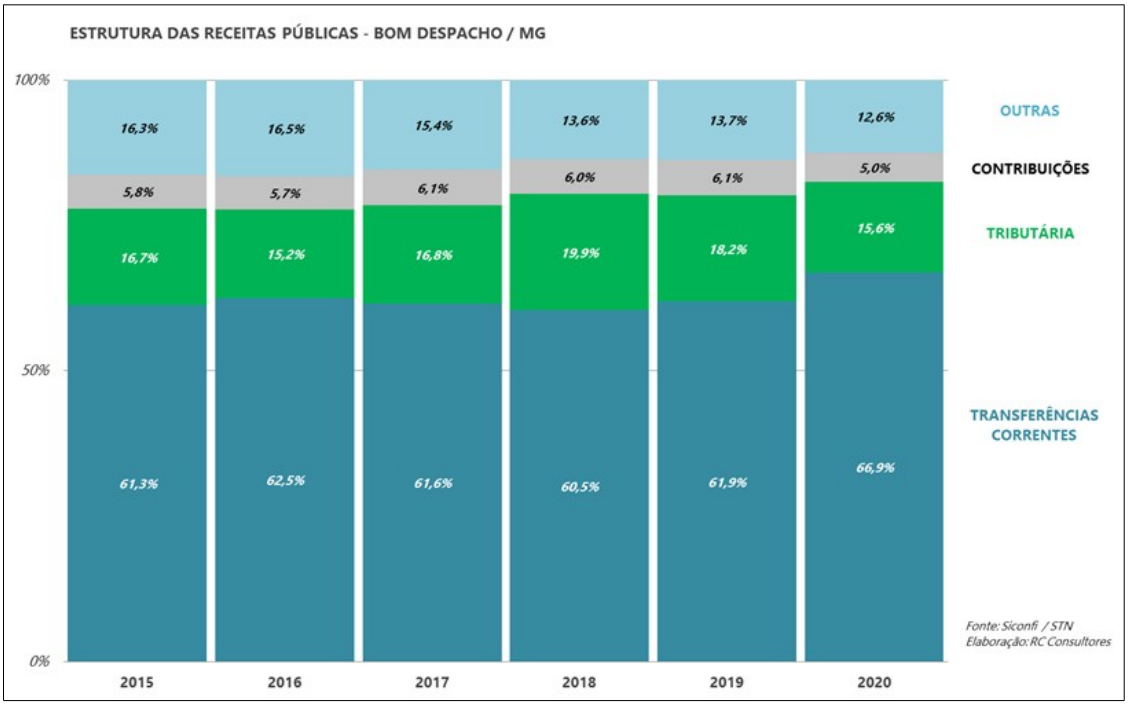

Neste cenário, é importante que o município desenvolva políticas para potencializar a sua capacidade arrecadatória, uma vez que o ritmo de crescimento nos últimos dois anos ficou bem abaixo do ideal e do registrado em anos anteriores. Em 2020, a receita tributária registrou crescimento de apenas 4,5%, mal equivalente à inflação oficial do ano.

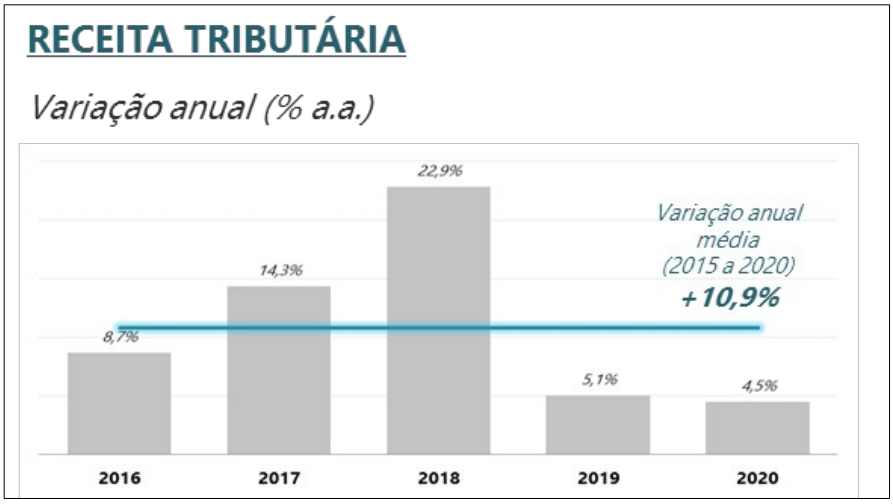

O grande destaque das despesas públicas em 2020 foi o crescimento de 409% das despesas com Investimentos, que saíram de R$ 5 milhões em 2019 para R$ 25,2 milhões em 2020. Esta dinâmica não deverá persistir nos próximos anos, uma vez que foi influenciado pelas características distintas exigidas pela pandemia.

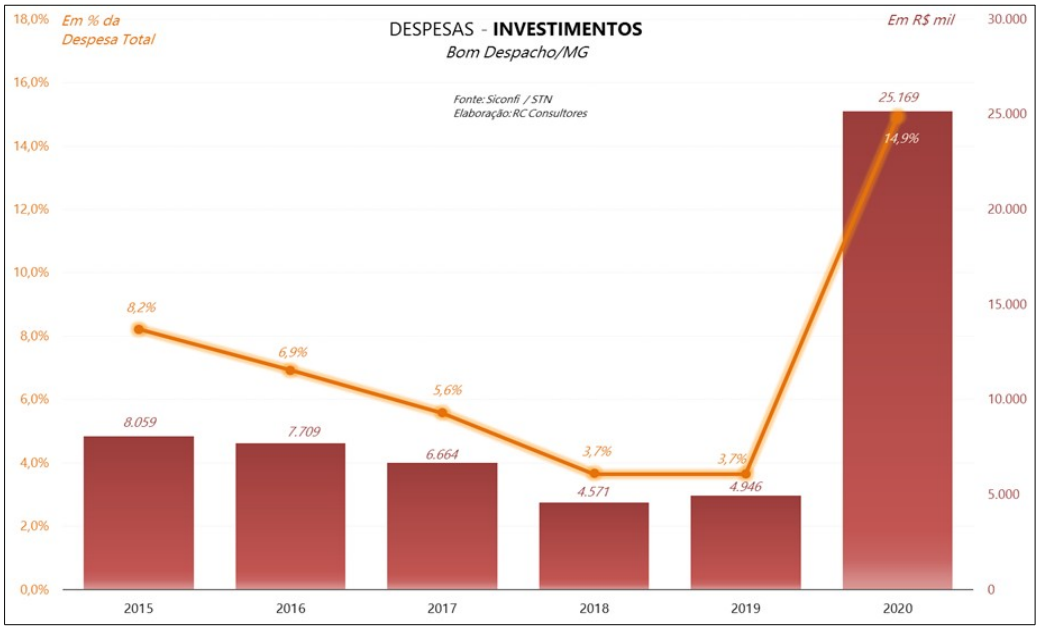

O município de Bom Despacho direcionou para a Saúde 28,2% do total da despesa no ano de 2020, seguida pela Educação, com 18,8%. Em 2016 o município iniciou uma forte política na área de saúde, que elevou o gasto da área para 32,1% do total. Desde então a proporção dos gastos voltou a recuar um pouco em relação ao total, embora ainda em patamar elevado. As despesas com a Administração do município são outra rubrica relevante, consumindo 12,9% do total em 2020.

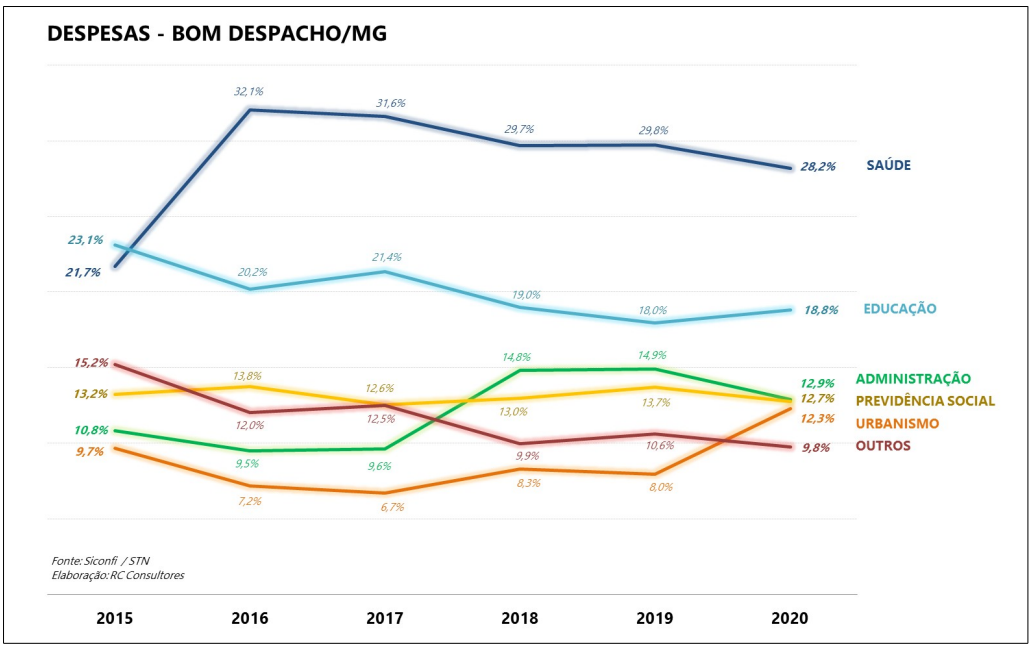

Em patamar relativamente alto, temos as obrigações com a Previdência Social dos servidores do município, comprometendo 12,7% da despesa total. O gasto do município com Previdência é considerável, sendo a segunda maior proporção dentre os 25 municípios selecionados nesta análise.

Além disso, a rubrica tem mostrado aceleração nos últimos anos. Tendo em vista o processo de envelhecimento da população, este gasto deve ser monitorado mais de perto e projeções de sua evolução futura são essenciais.

Já as despesas com Urbanismo registraram forte alta, saindo de 8% em 2019 para 12,3% da despesa total em 2020. Isso é compreensível.

Previdência Social		**2020**
	Municípios	*Em % da Despesa Total*
1	Divinópolis	12,9%
2	**Bom Despacho**	12,7%
3	Patos de Minas	11,2%
4	Belo Horizonte	10,8%
5	Betim	9,5%
6	Juiz de Fora	9,3%
7	Pará de Minas	9,0%
8	Contagem	9,0%
9	Itaúna	8,6%
10	Araxá	7,6%
11	Uberlândia	7,5%
12	Formiga	7,5%
13	Pouso Alegre	7,2%
14	Uberaba	6,6%
15	Nova Serrana	6,5%
16	Montes Claros	6,1%
17	Patrocínio	6,0%
18	Campo Belo	4,5%
19	Abaeté	3,6%
20	Sete Lagoas	2,9%
21	Governador Valadares	1,3%
22	São Gotardo	1,1%
23	Poços de Caldas	0,7%
24	Ipatinga	0,4%
25	Varginha	*n.d.*

Fonte: Siconfi/ RC Consultores

Por fim, a Dívida Consolidada como proporção da Receita Total do município de Bom Despacho-MG segue em queda ao longo dos anos, representando apenas 6% da receita total de 2020, reduzindo assim o comprometimento das receitas com juros e amortizações.

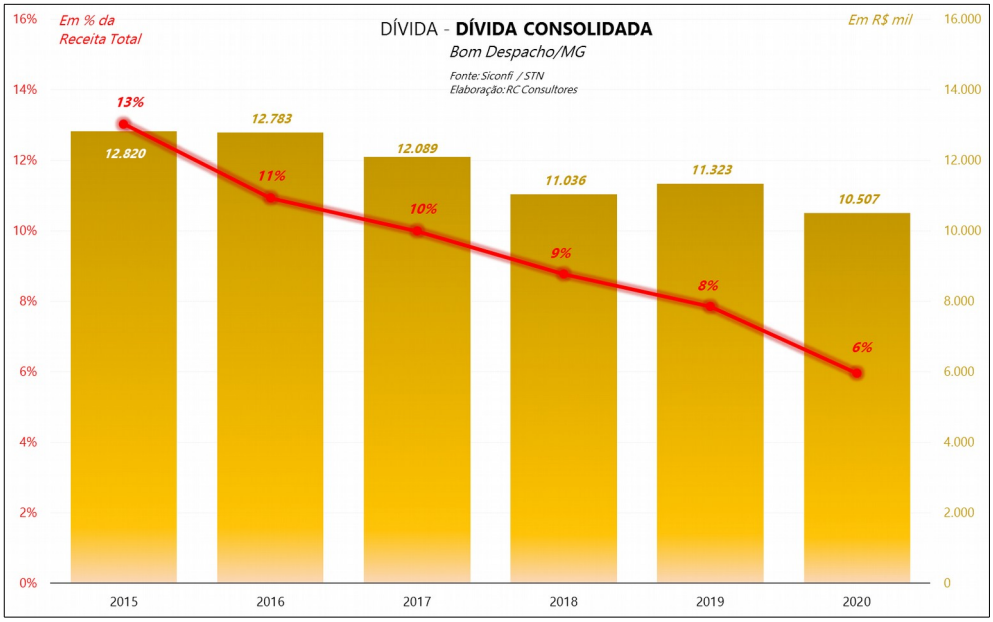

1.1. RECEITAS PÚBLICAS

O município de Bom Despacho-MG, assim como a maioria dos municípios do Brasil, possui uma grande dependência das receitas de transferências correntes, que em 2020 representaram 66,9% de todas as receitas do município.

As receitas tributárias, que dependem apenas da dinâmica própria da região, representam uma parcela bem inferior do total, com apenas 15,6% da arrecadação de 2020, seguida por outras receitas (12,6%) e receita de contribuições (5,0%).

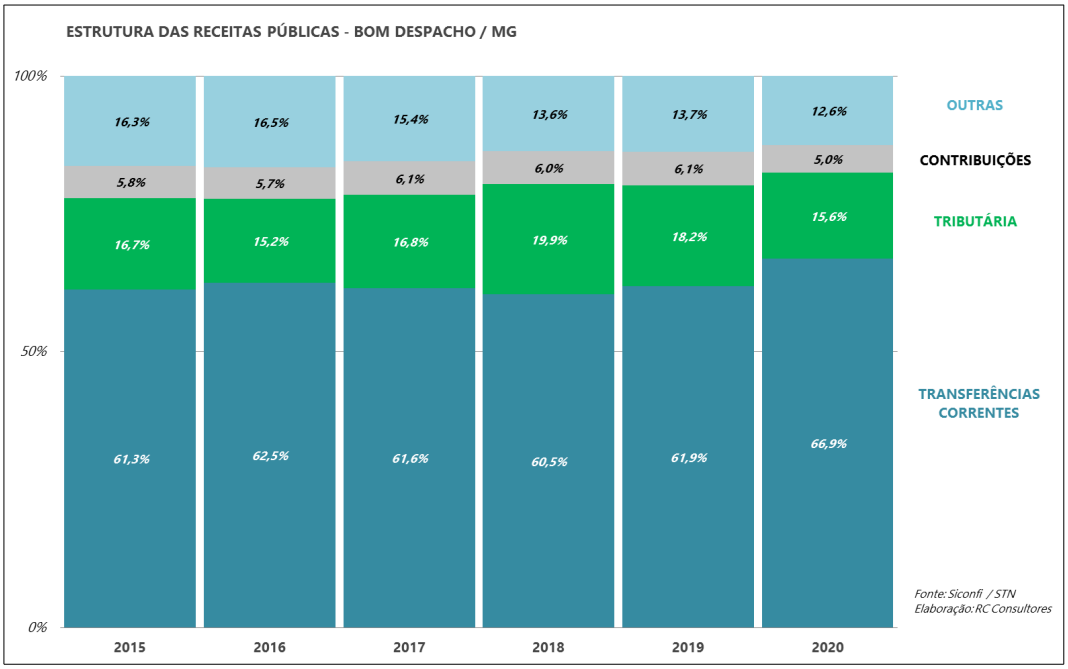

RECEITA CORRENTE

A Receita Corrente atingiu o patamar de R$ 164,4 milhões em 2020, uma alta de 21,6% em relação ao ano anterior, que registrou arrecadação de R$ 135,2 milhões.

A Receita Corrente de 2020 representou 93,2% da receita total do município, o 13º colocado dentre os 25 municípios analisados.

O crescimento médio da Receita Corrente entre os anos de 2015 e 2020 foi de +12,1%, com maior ritmo nos últimos dois anos.

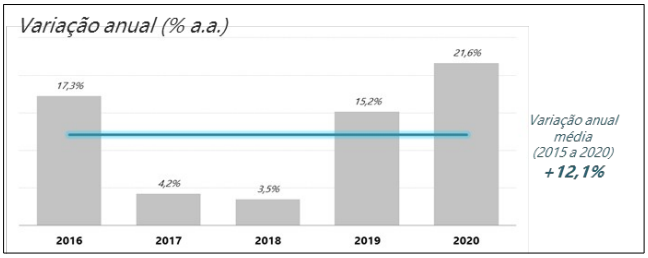

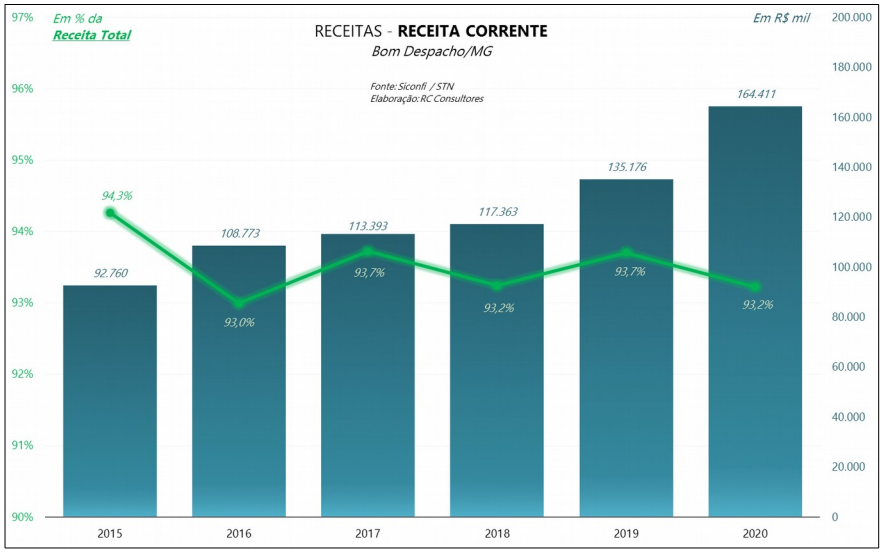

Receita Corrente		2020
	Municípios	*Em % da Receita Total*
1	Poços de Caldas	99,9%
2	Sete Lagoas	98,5%
3	Ipatinga	98,1%
4	Abaeté	97,3%
5	Patrocínio	97,0%
6	Betim	96,5%
7	São Gotardo	96,4%
8	Campo Belo	95,8%
9	Montes Claros	94,1%
10	Uberaba	94,0%
11	Governador Valadares	93,7%
12	Araxá	93,5%
13	**Bom Despacho**	93,2%
14	Pouso Alegre	92,9%
15	Pará de Minas	92,8%
16	Formiga	91,7%
17	Uberlândia	91,4%
18	Varginha	91,2%
19	Juiz de Fora	91,1%
20	Belo Horizonte	90,8%
21	Itaúna	89,9%
22	Patos de Minas	89,5%
23	Nova Serrana	89,3%
24	Divinópolis	87,0%
25	Contagem	87,0%

Fonte: Siconfi/ RC Consultores

RECEITAS DE TRANSFERÊNCIAS CORRENTES

As Receitas de Transferências Correntes de 2020 atingiram o patamar de R$ 118 milhões em 2020, com forte alta de 32% em relação ao ano anterior, que registrou arrecadação de R$ 89,3 milhões.

As Receitas de Transferências Correntes de 2020 representaram 66,9% da receita total do município, o 11º colocado dentre os 25 municípios analisados.

O crescimento médio das Receitas de Transferências Correntes entre os anos de 2015 e 2020 foi de +14,4%, com forte avanço nos últimos dois anos.

Transferências Correntes		2020
	Municípios	*Em % da Receita Total*
1	Abaeté	82,0%
2	São Gotardo	80,8%
3	Ipatinga	74,1%
4	Campo Belo	73,8%
5	Pouso Alegre	72,9%
6	Montes Claros	71,7%
7	Nova Serrana	69,9%
8	Araxá	69,1%
9	Pará de Minas	68,0%
10	Formiga	68,0%
11	**Bom Despacho**	66,9%
12	Sete Lagoas	66,7%
13	Patrocínio	66,0%
14	Betim	64,9%
15	Patos de Minas	62,4%
16	Varginha	62,1%
17	Poços de Caldas	62,0%
18	Divinópolis	59,9%
19	Uberlândia	58,1%
20	Itaúna	58,0%
21	Governador Valadares	56,9%
22	Juiz de Fora	55,9%
23	Contagem	51,9%
24	Uberaba	51,5%
25	Belo Horizonte	50,1%

Fonte: Siconfi/ RC Consultores

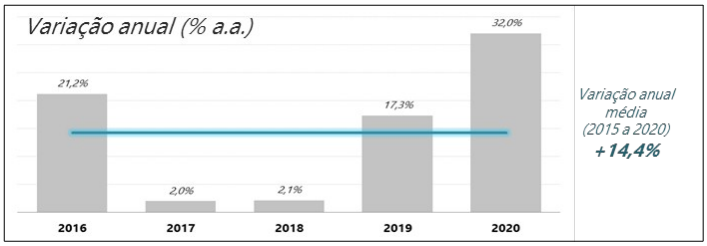

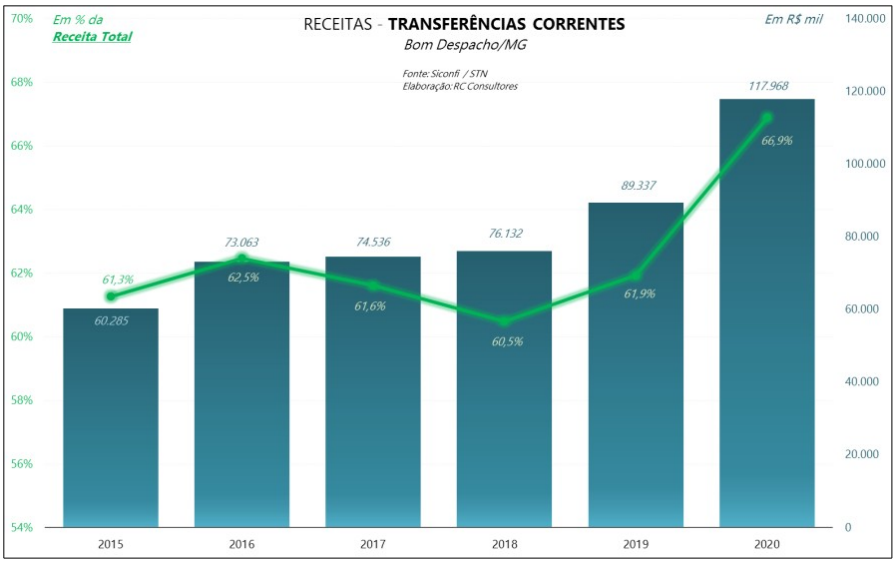

RECEITA TRIBUTÁRIA

A Receita Tributária atingiu o patamar de R$ 27,5 milhões em 2020, uma alta de apenas 4,5% em relação ao ano anterior, que registrou arrecadação de R$ 26,3 milhões.

A Receita Tributária de 2020 representou 15,6% da receita total do município, o 15º colocado dentre os 25 municípios analisados.

O crescimento médio da Receita Tributária entre os anos de 2015 e 2020 foi de +10,9%, com menor ritmo nos últimos dois anos.

Receita Tributária		2020
	Municípios	*Em % da Receita Total*
1	Belo Horizonte	33,4%
2	Juiz de Fora	26,7%
3	Contagem	26,0%
4	Ipatinga	20,4%
5	Varginha	20,3%
6	Poços de Caldas	19,1%
7	Governador Valadares	18,8%
8	Divinópolis	18,8%
9	Uberlândia	18,7%
10	Pará de Minas	18,1%
11	Patos de Minas	16,4%
12	Itaúna	16,3%
13	Uberaba	16,1%
14	Sete Lagoas	15,6%
15	**Bom Despacho**	15,6%
16	Araxá	15,6%
17	Pouso Alegre	14,6%
18	Montes Claros	13,7%
19	Formiga	12,4%
20	São Gotardo	12,4%
21	Betim	11,9%
22	Patrocínio	11,7%
23	Nova Serrana	10,3%
24	Campo Belo	8,9%
25	Abaeté	8,6%

Fonte: Siconfi/ RC Consultores

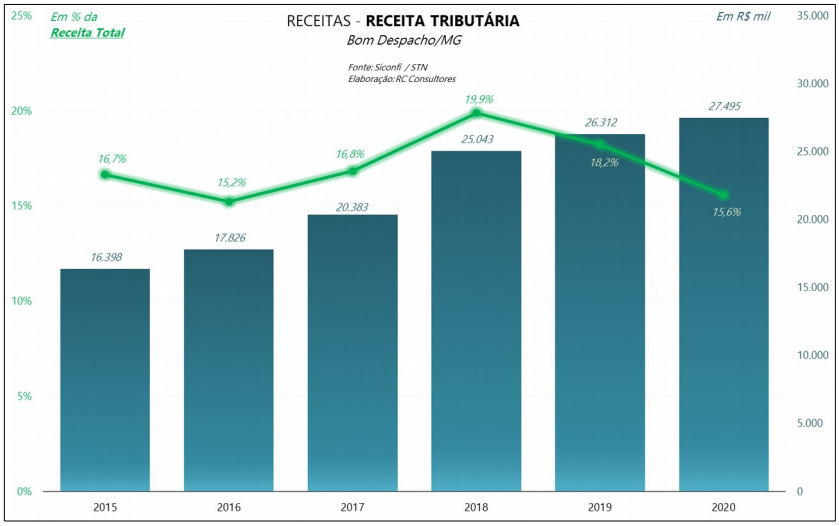

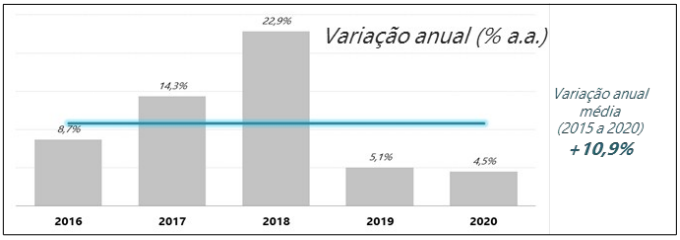

RECEITA DE CONTRIBUIÇÕES

A Receita de Contribuições atingiu o patamar de R$ 8,76 milhões em 2020, uma leve queda de 1,3% em relação ao ano anterior, que registrou arrecadação de R$ 8,87 milhões.

A Receita de Contribuições de 2020 representou 5,0% da receita total do município, o 8º colocado dentre os 25 municípios analisados.

O crescimento médio da Receita de Contribuições entre os anos de 2015 e 2020 foi de +8,9%, com perda de ritmo no último ano.

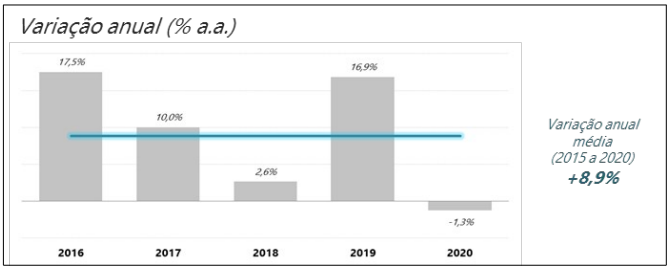

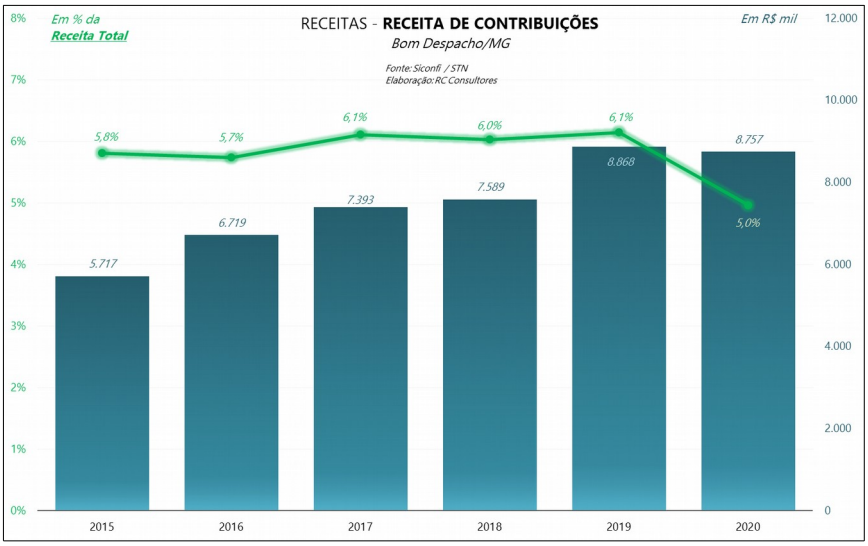

Receita de Contribuições		2020
	Municípios	*Em % da Receita Total*
1	Uberaba	7,6%
2	Patrocínio	7,0%
3	Juiz de Fora	5,5%
4	Nova Serrana	5,2%
5	Divinópolis	5,2%
6	Pará de Minas	5,1%
7	Itaúna	5,0%
8	**Bom Despacho**	5,0%
9	Governador Valadares	4,9%
10	Patos de Minas	4,9%
11	Formiga	4,4%
12	Montes Claros	4,1%
13	Araxá	4,1%
14	Contagem	4,0%
15	Varginha	4,0%
16	Uberlândia	3,8%
17	Betim	3,5%
18	Belo Horizonte	3,4%
19	Poços de Caldas	3,2%
20	Pouso Alegre	3,0%
21	Campo Belo	3,0%
22	São Gotardo	2,9%
23	Abaeté	2,6%
24	Sete Lagoas	2,4%
25	Ipatinga	2,2%

Fonte: Siconfi/ RC Consultores

RECEITA PATRIMONIAL

A Receita Patrimonial atingiu o patamar de R$ 6,98 milhões em 2020, uma elevação de 5,3% em relação ao ano anterior, que registrou arrecadação de R$ 6,63 milhões.

A Receita Patrimonial de 2020 representou 4,0% da receita total do município, o 3º colocado dentre os 25 municípios analisados.

O crescimento médio da Receita de Contribuições entre os anos de 2015 e 2020 foi de +5,4%, com manutenção do ritmo nos último três anos.

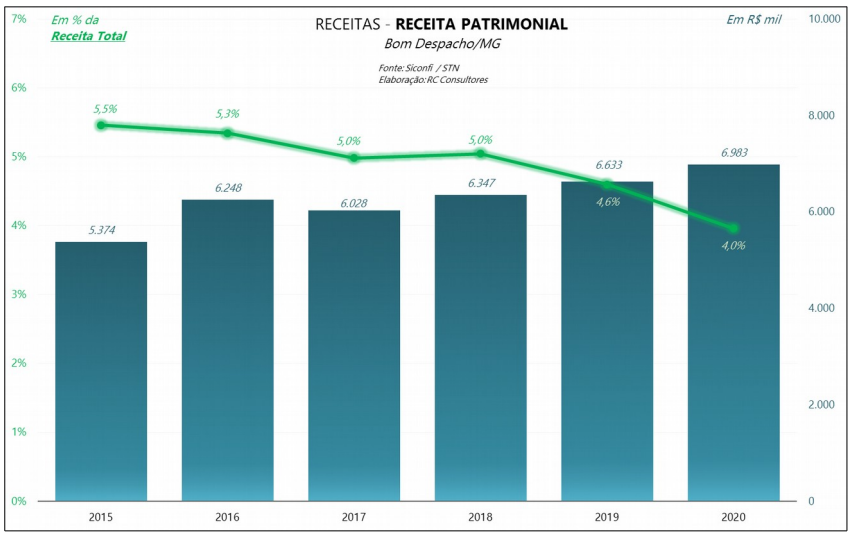

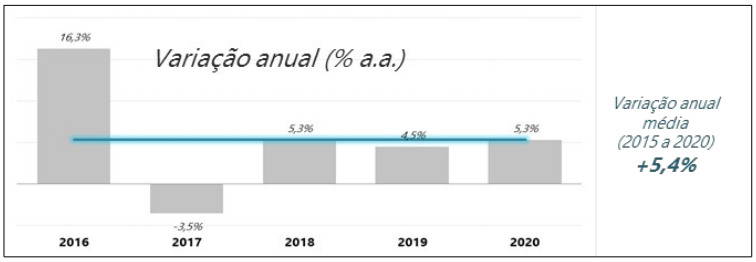

Receita Patrimonial		2020
	Municípios	*Em % da Receita Total*
1	Betim	12,5%
2	Uberaba	4,7%
3	**Bom Despacho**	4,0%
4	Patos de Minas	3,9%
5	Nova Serrana	3,4%
6	Varginha	3,1%
7	Belo Horizonte	2,2%
8	Divinópolis	2,2%
9	Contagem	2,0%
10	Patrocínio	1,8%
11	Juiz de Fora	1,5%
12	Montes Claros	1,4%
13	Araxá	1,4%
14	Governador Valadares	1,2%
15	Uberlândia	1,0%
16	Itaúna	0,9%
17	Pouso Alegre	0,7%
18	Pará de Minas	0,6%
19	São Gotardo	0,3%
20	Campo Belo	0,3%
21	Poços de Caldas	0,2%
22	Abaeté	0,1%
23	Formiga	0,1%
24	Sete Lagoas	0,1%
25	Ipatinga	0,1%

Fonte: Siconfi/ RC Consultores

RECEITA DE CAPITAL

A Receita de Capital de 2020 atingiu o patamar de R$ 3,34 milhões em 2020, com forte alta de 58,6% em relação ao ano anterior, que registrou arrecadação de R$ 2,1 milhões.

A Receita de Capital de 2020 representou apenas 1,9% da receita total do município, o 19º colocado dentre os 25 municípios analisados.

O crescimento médio da Receita de Capital entre os anos de 2015 e 2020 foi de +19,3%, com grande oscilação ao longo dos anos.

Receita de Capital		2020
	Municípios	*Em % da Receita Total*
1	Contagem	8,0%
2	Uberaba	6,0%
3	Juiz de Fora	5,6%
4	Uberlândia	4,5%
5	Campo Belo	4,2%
6	Itaúna	4,0%
7	Patos de Minas	3,7%
8	São Gotardo	3,6%
9	Nova Serrana	3,5%
10	Formiga	3,5%
11	Patrocínio	3,0%
12	Divinópolis	3,0%
13	Abaeté	2,7%
14	Belo Horizonte	2,7%
15	Pouso Alegre	2,6%
16	Pará de Minas	2,5%
17	Governador Valadares	2,3%
18	Varginha	2,2%
19	**Bom Despacho**	1,9%
20	Ipatinga	1,9%
21	Sete Lagoas	1,5%
22	Araxá	1,2%
23	Montes Claros	0,7%
24	Betim	0,1%
25	Poços de Caldas	0,1%

Fonte: Siconfi/ RC Consultores

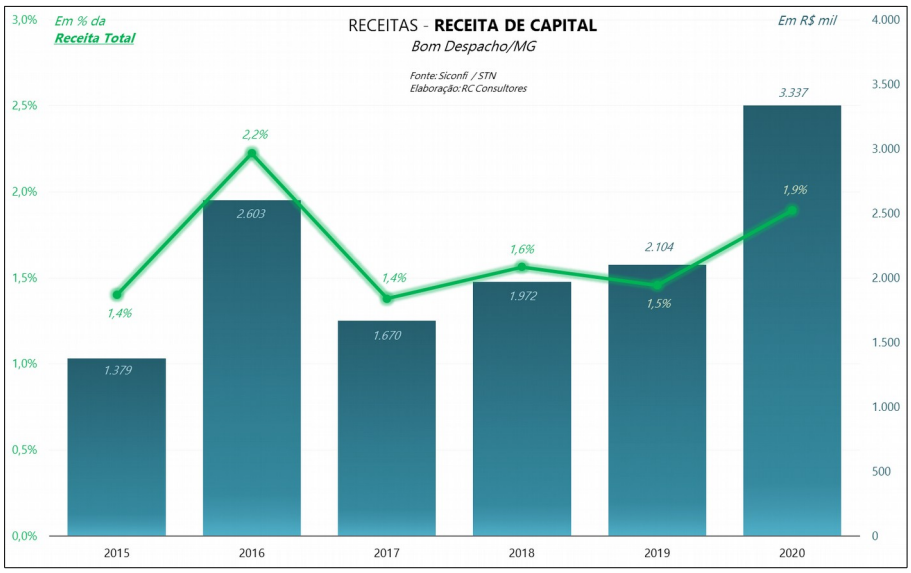

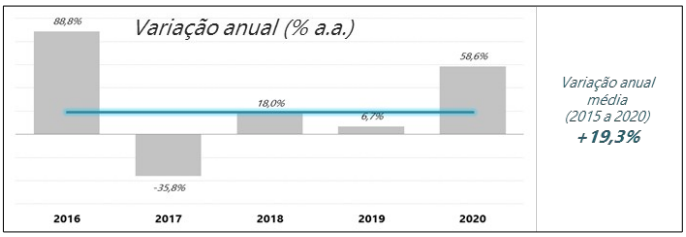

ESTRUTURA DAS RECEITAS DE TRANSFERÊNCIAS CORRENTES

Destaque para Outras Transferências Correntes em 2020, que registrou forte alta no ano, passando a responder por 36,2% de todas as receitas de transferências correntes. Em 2019 a participação era de 27,6%. Os recursos extraordinários vinculados ao combate da pandemia justifica este movimento.

A cota parte do FPM vem na sequência em termos de importância, com 25,1% das transferências correntes, embora tenha perdido participação no ano. Por fim, temos a cota parte do ICMS com 17,1% do total das transferências correntes, seguido pelo FUNDEB (14,1%) e IPVA (7,4%).

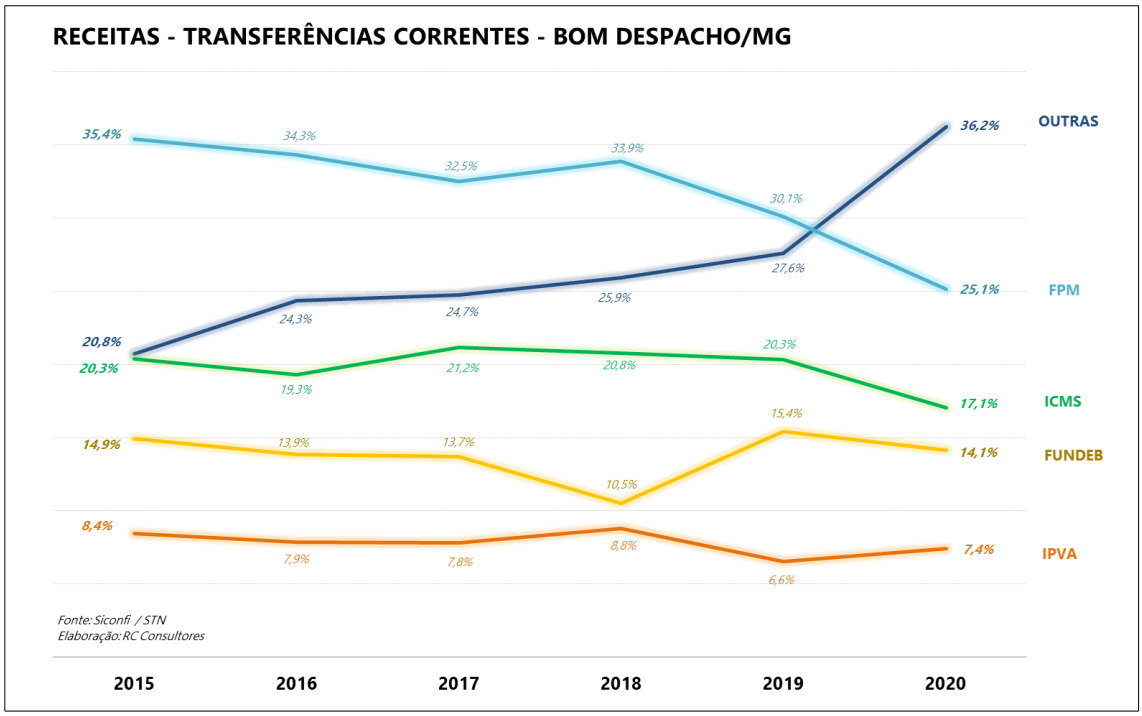

RECEITA DE TRANSFERÊNCIAS - OUTRAS TRANSFERÊNCIAS

A receita de "Outras Transferências" de 2020 (que pertence ao grupo das transferências correntes) atingiu o patamar de R$ 46,8 milhões em 2020, com forte alta de 73% em relação ao ano anterior, que registrou arrecadação de R$ 27 milhões.

A receita de "Outras Transferências" de 2020 representou 26,5% da receita total do município, o 11º colocado dentre os 25 municípios analisados. (Equivalente a 35,9% das receitas de transferências correntes).

O crescimento médio da receita de "Outras Transferências" entre os anos de 2015 e 2020 foi de +27%, influenciado diretamente pela forte alta de 2019 e 2020.

Outras Transferências		2020
	Municípios	*Em % da Receita Total*
1	Montes Claros	42,8%
2	Campo Belo	41,1%
3	Ipatinga	35,3%
4	Abaeté	31,8%
5	Formiga	31,2%
6	Governador Valadares	30,9%
7	Juiz de Fora	30,9%
8	Divinópolis	30,0%
9	Patrocínio	28,5%
10	Patos de Minas	27,7%
11	**Bom Despacho**	26,5%
12	Belo Horizonte	26,5%
13	Pará de Minas	26,3%
14	Sete Lagoas	25,5%
15	Pouso Alegre	25,1%
16	São Gotardo	25,0%
17	Poços de Caldas	24,7%
18	Varginha	23,9%
19	Itaúna	21,8%
20	Nova Serrana	19,6%
21	Uberaba	18,7%
22	Betim	17,8%
23	Araxá	17,5%
24	Contagem	17,2%
25	Uberlândia	15,7%

Fonte: Siconfi/ RC Consultores

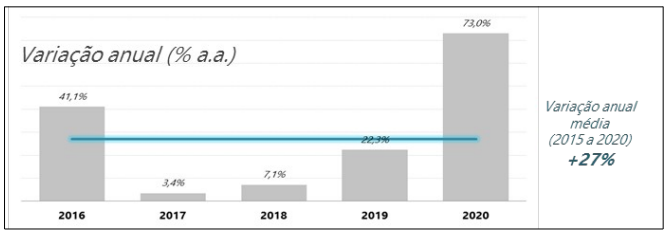

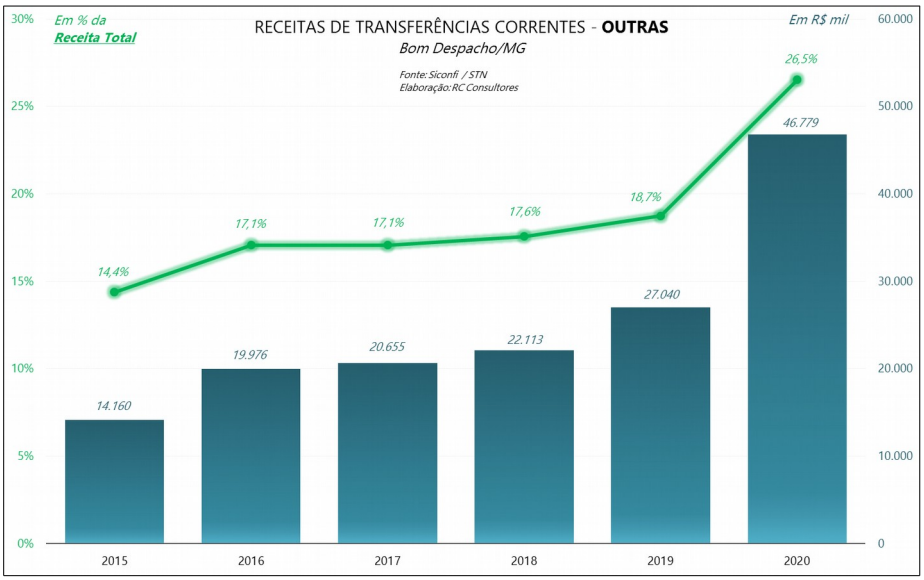

RECEITA DE TRANSFERÊNCIAS - COTA PARTE DO FPM

A receita de transferência da cota parte do FPM de 2020 (que pertence ao grupo das transferências correntes) atingiu o patamar de R$ 32,8 milhões em 2020, com elevação de 8,6% em relação ao ano anterior, que registrou arrecadação de R$ 30,2 milhões.

A receita de transferência da cota parte do FPM de 2020 representou 18,6% da receita total do município, o 3º colocado dentre os 25 municípios analisados. (Equivalente a 25,1% das receitas de transferências correntes).

O crescimento médio da receita de transferência da cota parte do FPM entre os anos de 2015 e 2020 foi de +6,0%.

Cota Parte FPM		**2020**
	Municípios	*Em % da Receita Total*
1	Abaeté	27,0%
2	São Gotardo	23,1%
3	**Bom Despacho**	18,6%
4	Campo Belo	18,0%
5	Nova Serrana	16,2%
6	Formiga	15,5%
7	Pará de Minas	14,3%
8	Itaúna	13,4%
9	Patos de Minas	13,0%
10	Poços de Caldas	11,6%
11	Pouso Alegre	11,1%
12	Patrocínio	10,9%
13	Sete Lagoas	10,8%
14	Divinópolis	10,7%
15	Araxá	10,7%
16	Ipatinga	9,2%
17	Governador Valadares	8,0%
18	Montes Claros	7,0%
19	Varginha	6,6%
20	Uberaba	5,5%
21	Belo Horizonte	4,3%
22	Juiz de Fora	4,2%
23	Betim	3,7%
24	Contagem	3,6%
25	Uberlândia	2,5%

Fonte: Siconfi/ RC Consultores

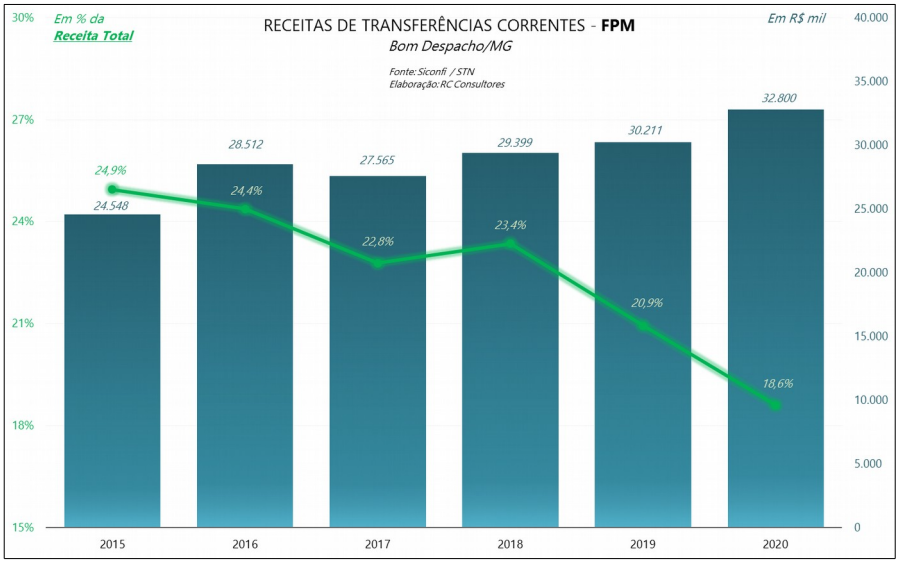

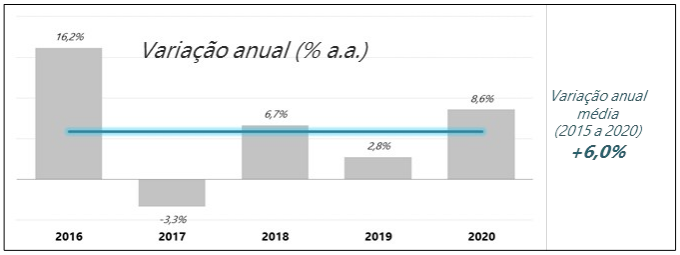

RECEITA DE TRANSFERÊNCIAS - COTA PARTE DO ICMS

A receita de transferência da cota parte do ICMS de 2020 (que pertence ao grupo das transferências correntes) atingiu o patamar de R$ 22,3 milhões em 2020, com elevação de 9,0% em relação ao ano anterior, que registrou arrecadação de R$ 20,4 milhões.

A receita de transferência da cota parte do ICMS de 2020 representou 12,6% da receita total do município, o 18º colocado dentre os 25 municípios analisados. (Equivalente a 17,1% das receitas de transferências correntes).

O crescimento médio da receita de transferência da cota parte do ICMS entre os anos de 2015 e 2020 foi de +9,6%.

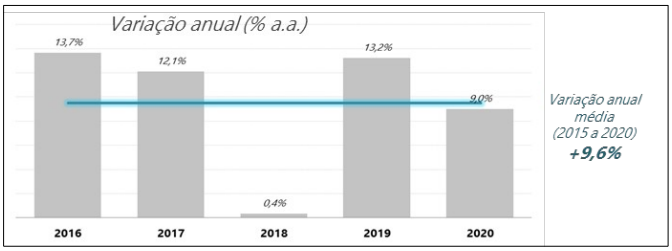

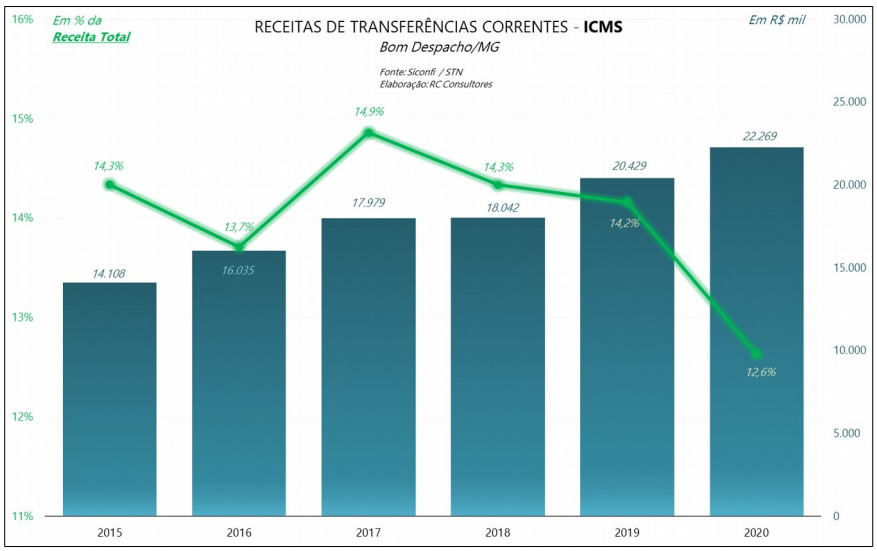

Cota Parte ICMS		2020
	Municípios	*Em % da Receita Total*
1	Betim	37,2%
2	Araxá	35,1%
3	Uberlândia	32,2%
4	Pouso Alegre	30,3%
5	Sete Lagoas	24,5%
6	Contagem	21,9%
7	Uberaba	19,1%
8	Ipatinga	18,7%
9	Patrocínio	17,7%
10	Pará de Minas	16,6%
11	São Gotardo	16,5%
12	Itaúna	16,0%
13	Nova Serrana	15,4%
14	Poços de Caldas	15,0%
15	Patos de Minas	14,3%
16	Abaeté	14,3%
17	Varginha	13,9%
18	**Bom Despacho**	12,6%
19	Divinópolis	11,1%
20	Montes Claros	11,0%
21	Formiga	10,9%
22	Juiz de Fora	10,2%
23	Belo Horizonte	8,2%
24	Governador Valadares	7,7%
25	Campo Belo	7,0%

Fonte: Siconfi/ RC Consultores

RECEITA DE TRANSFERÊNCIAS - COTA PARTE DO FUNDEB

A receita de transferência da cota parte do FUNDEB de 2020 (que pertence ao grupo das transferências correntes) atingiu o patamar de R$ 18,5 milhões em 2020, com alta de 18,9% em relação ao ano anterior, que registrou arrecadação de R$ 15,5 milhões.

A receita de transferência da cota parte do FUNDEB de 2020 representou 10,5% da receita total do município, o 9º colocado dentre os 25 municípios analisados. (Equivalente a 14,1% das receitas de transferências correntes).

O crescimento médio da receita de transferência da cota parte do FUNDEB entre os anos de 2015 e 2020 foi de +12,3%, influenciado pelo forte resultado de 2019 e 2020.

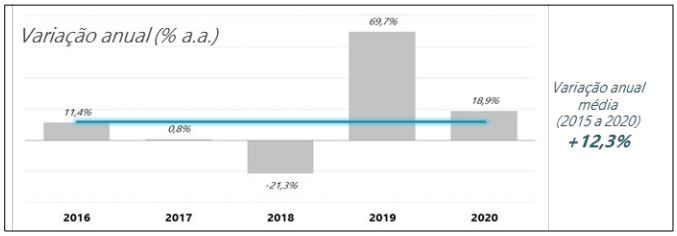

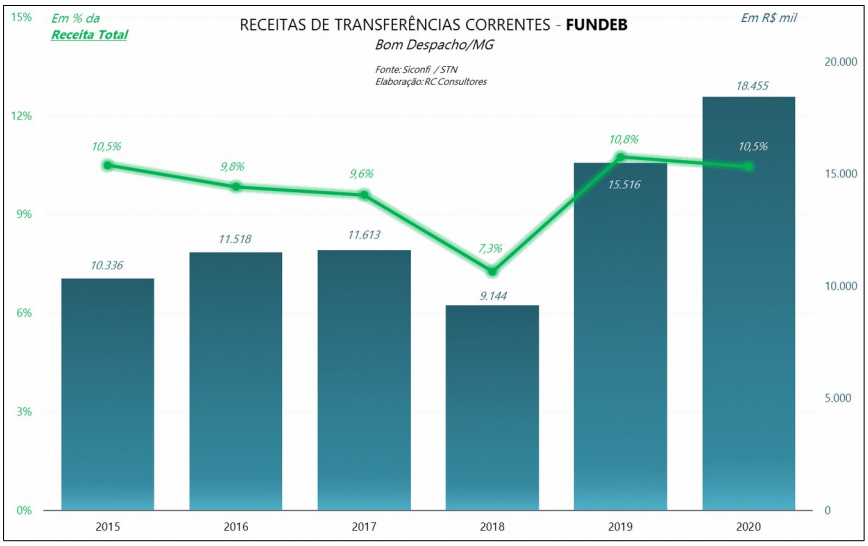

Cota Parte FUNDEB		2020
	Municípios	*Em % da Receita Total*
1	Nova Serrana	20,8%
2	São Gotardo	16,1%
3	Abaeté	12,8%
4	Ipatinga	11,9%
5	Pará de Minas	11,9%
6	Betim	11,8%
7	Poços de Caldas	11,3%
8	Formiga	10,7%
9	**Bom Despacho**	10,5%
10	Montes Claros	10,3%
11	Contagem	10,2%
12	Araxá	10,1%
13	Governador Valadares	10,0%
14	Pouso Alegre	9,8%
15	Uberlândia	9,8%
16	Patrocínio	9,6%
17	Campo Belo	9,2%
18	Uberaba	8,8%
19	Juiz de Fora	8,7%
20	Sete Lagoas	8,5%
21	Itaúna	7,6%
22	Belo Horizonte	7,4%
23	Divinópolis	7,4%
24	Patos de Minas	6,7%
25	Varginha	5,3%

Fonte: Siconfi/ RC Consultores

RECEITA DE TRANSFERÊNCIAS - COTA PARTE DO IPVA

A receita de transferência da cota parte do IPVA de 2020 (que pertence ao grupo das transferências correntes) atingiu o patamar de R$ 9,7 milhões em 2020, com forte alta de 46,6% em relação ao ano anterior, que registrou arrecadação de R$ 6,6 milhões.

A receita de transferência da cota parte do IPVA de 2020 representou 5,5% da receita total do município, o 11º colocado dentre os 25 municípios analisados. (Equivalente a 7,4% das receitas de transferências correntes).

O crescimento médio da receita de transferência da cota parte do IPVA entre os anos de 2015 e 2020 foi de +10,6%, influenciado pelo forte resultado de 2020.

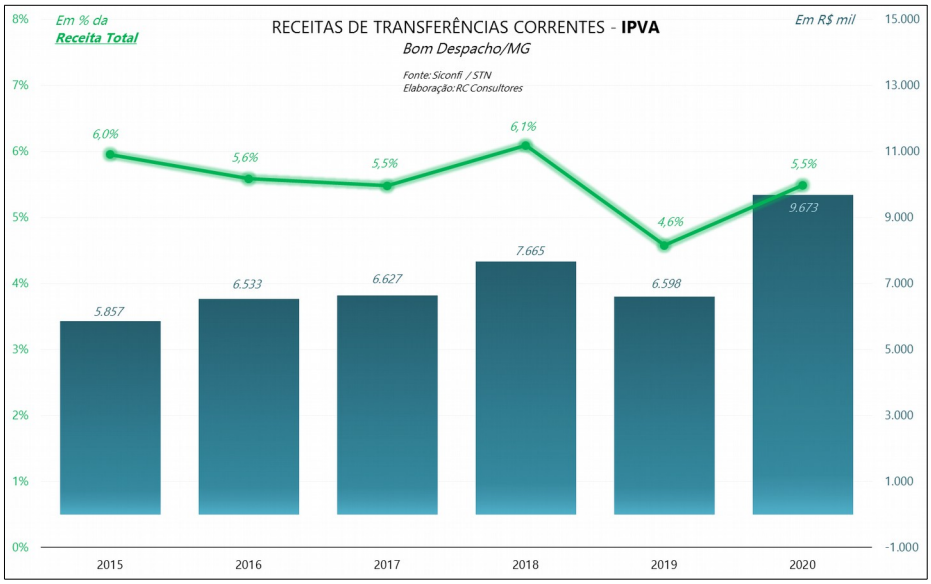

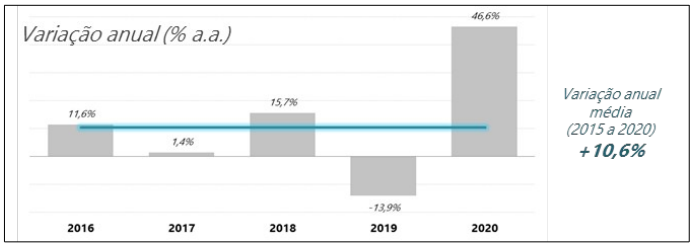

Cota Parte IPVA		2020
	Municípios	Em % da Receita Total
1	São Gotardo	9,4%
2	Belo Horizonte	7,5%
3	Patos de Minas	7,4%
4	Divinópolis	6,0%
5	Pará de Minas	5,9%
6	Itaúna	5,9%
7	Formiga	5,7%
8	Uberlândia	5,7%
9	Juiz de Fora	5,7%
10	Pouso Alegre	5,6%
11	Bom Despacho	5,5%
12	Araxá	5,5%
13	Patrocínio	5,4%
14	Poços de Caldas	5,3%
15	Sete Lagoas	5,3%
16	Ipatinga	5,3%
17	Abaeté	5,2%
18	Montes Claros	4,9%
19	Uberaba	4,9%
20	Contagem	4,8%
21	Nova Serrana	4,7%
22	Governador Valadares	3,9%
23	Campo Belo	3,8%
24	Betim	2,8%
25	Varginha	1,9%

Fonte: Siconfi/ RC Consultores

TIPOS DE RECEITAS DE TRANSFERÊNCIAS CORRENTES

Análise em % da Receita de **Transferências Correntes:**

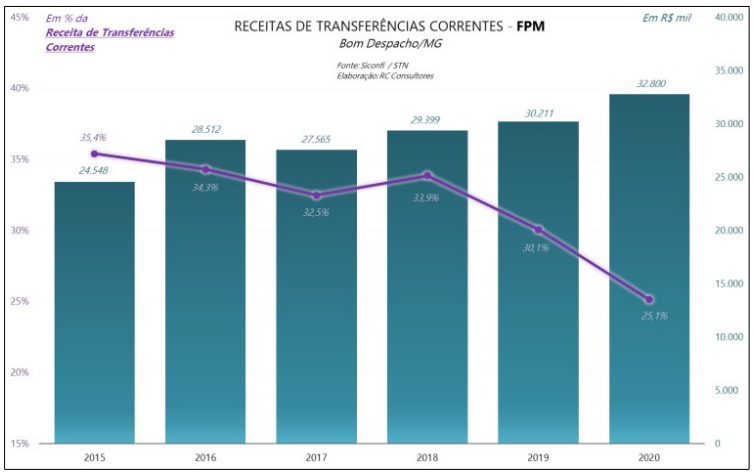

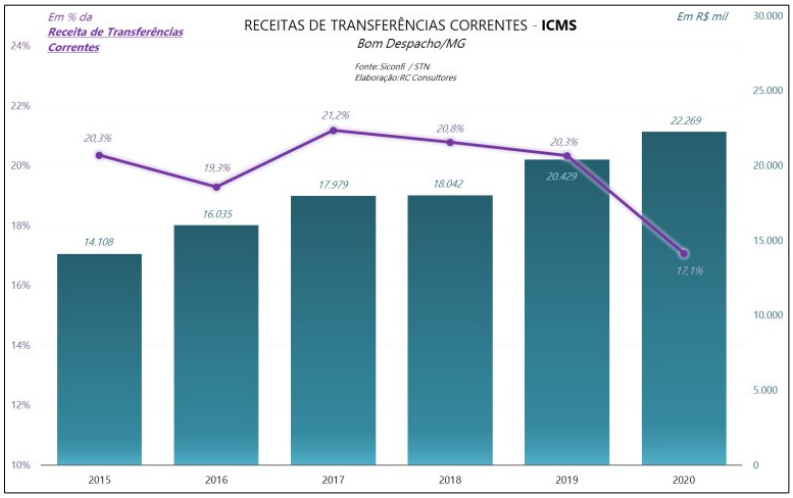

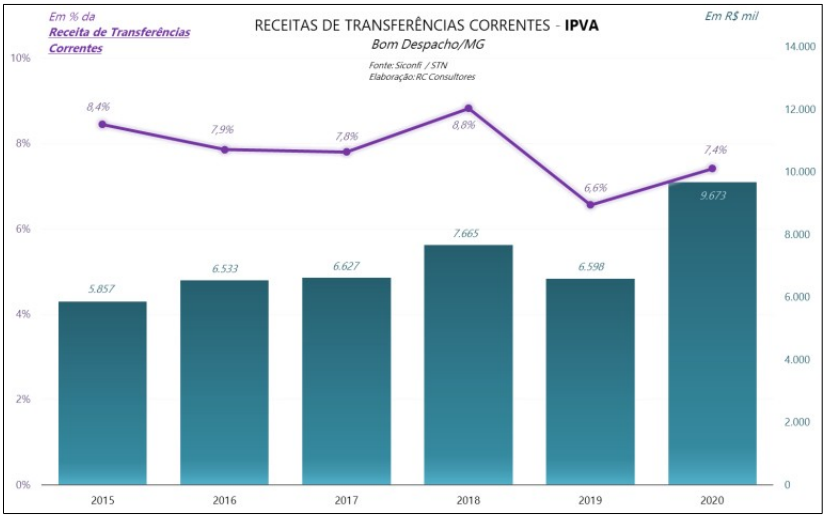

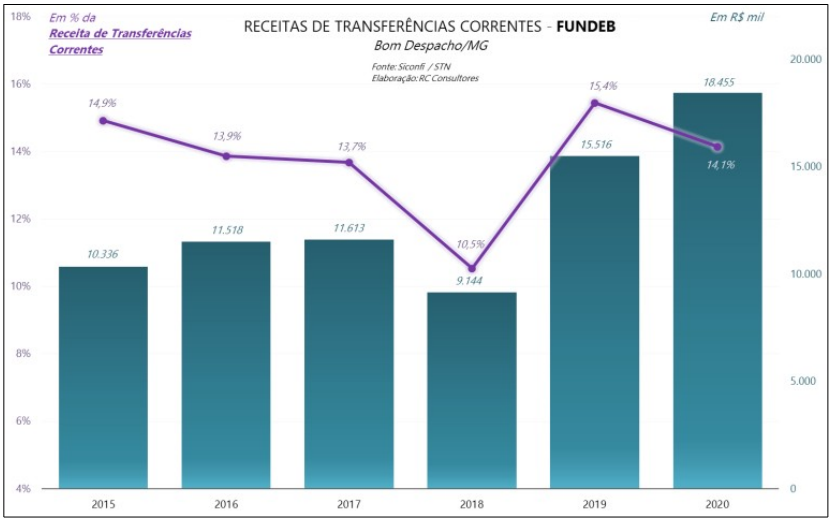

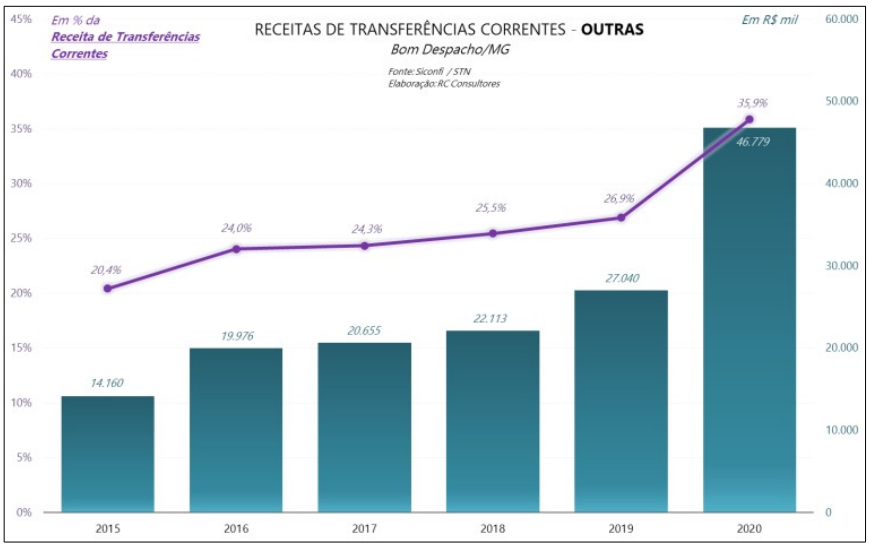

ESTRUTURA DAS RECEITAS TRIBUTÁRIAS

O IPTU segue sendo a principal fonte de arrecadação tributária do município, com participação de 32,5% do total das receitas tributárias em 2020. Esta rubrica foi diretamente prejudicada pela crise econômica ocasionada pela pandemia da Covid-19, que reduziu a renda das famílias e comprometeu a capacidade de pagamento do imposto.

Na sequência temos o ISS, com participação de 30,3%, resultado abaixo do potencial para o município. Por fim, temos a participação de 15,3% do IRRF, de 12,1% de outras receitas tributárias e de 9,8% referente ao ITBI.

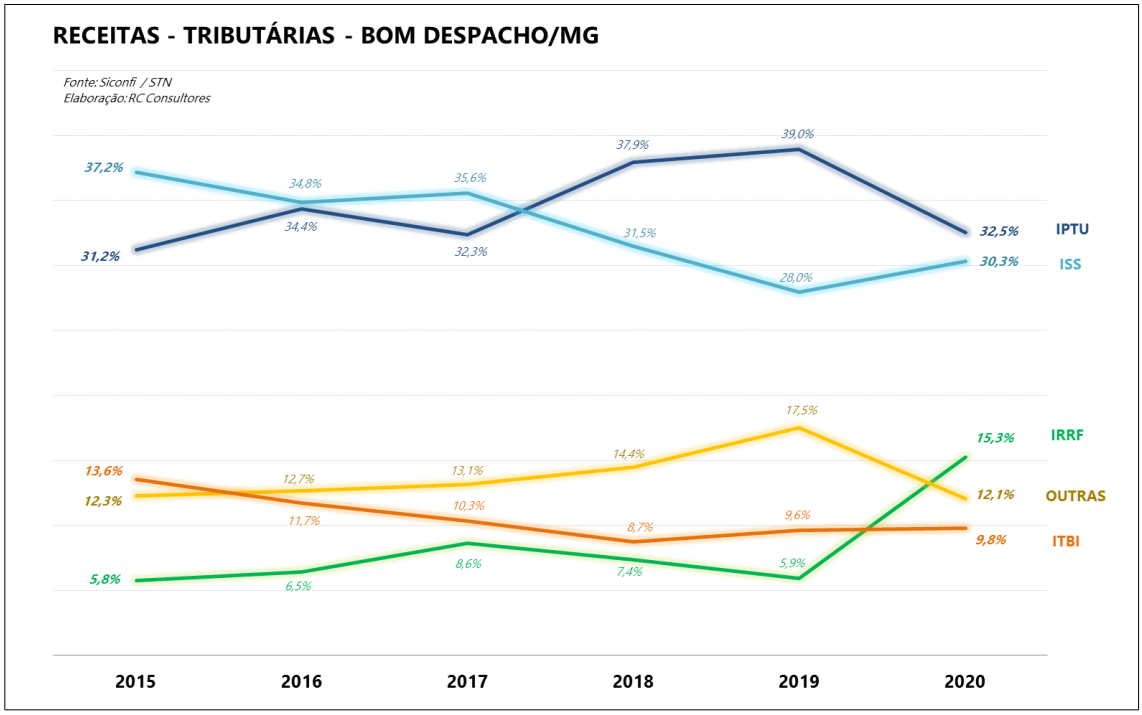

RECEITA TRIBUTÁRIA - IPTU

A receita do IPTU de 2020 (que pertence ao grupo das receitas tributárias) recuou para o patamar de R$ 8,9 milhões em 2020, com redução de 12,8% em relação ao ano anterior, que registrou arrecadação de R$ 10,3 milhões.

A receita de IPTU de 2020 representou 5,1% da receita total do município, o 9º colocado dentre os 25 municípios analisados. (Equivalente a 32,5% das receitas tributárias).

O crescimento médio da receita de IPTU entre os anos de 2015 e 2020 foi de +11,8%.

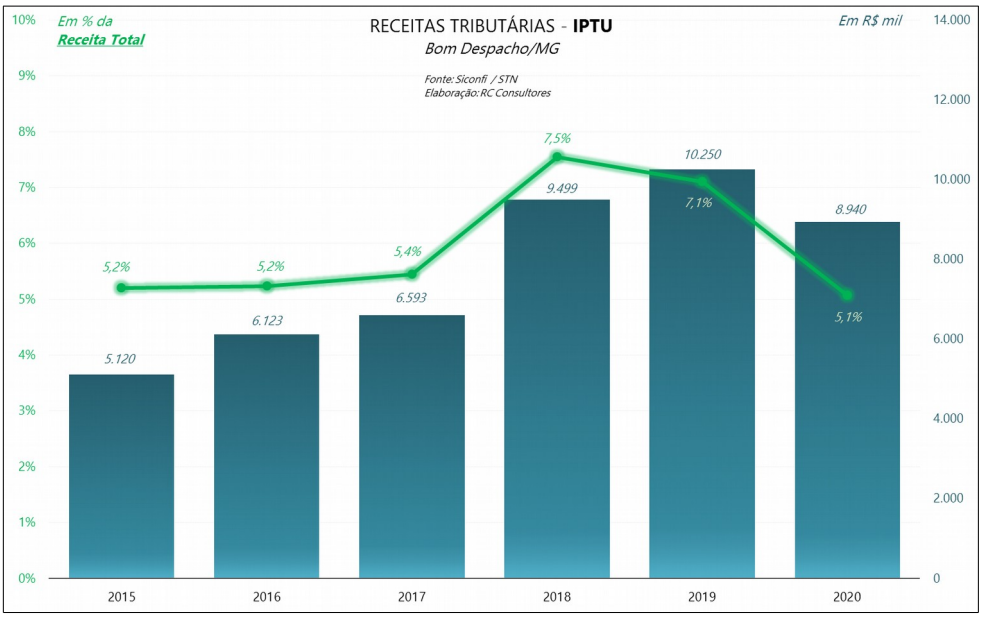

IPTU		2020
	Municípios	*Em % da Receita Total*
1	Belo Horizonte	11,5%
2	Contagem	11,2%
3	Juiz de Fora	8,8%
4	Ipatinga	7,3%
5	Varginha	6,9%
6	Poços de Caldas	6,7%
7	Governador Valadares	6,0%
8	Pará de Minas	5,3%
9	**Bom Despacho**	5,1%
10	Divinópolis	4,8%
11	Patos de Minas	4,3%
12	Sete Lagoas	4,1%
13	Uberaba	3,9%
14	Pouso Alegre	3,7%
15	Betim	3,6%
16	Araxá	3,5%
17	Itaúna	3,2%
18	Uberlândia	3,2%
19	Patrocínio	2,9%
20	Montes Claros	2,9%
21	Formiga	2,8%
22	Nova Serrana	2,5%
23	Campo Belo	2,1%
24	São Gotardo	1,9%
25	Abaeté	1,1%

Fonte: Siconfi/ RC Consultores

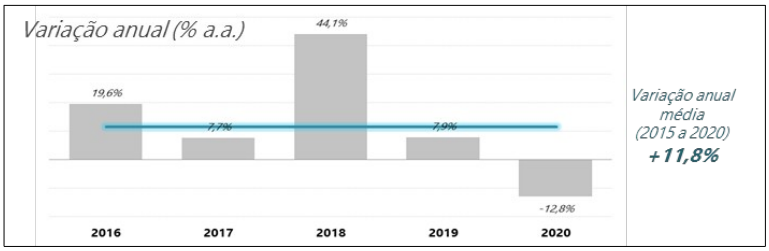

RECEITA TRIBUTÁRIA - ISS

A receita do ISS de 2020 (que pertence ao grupo das receitas tributárias) atingiu o patamar de R$ 8,3 milhões em 2020, com elevação de 13,2% em relação ao ano anterior, que registrou arrecadação de R$ 7,4 milhões.

A receita de ISS de 2020 representou 4,7% da receita total do município, o 18º colocado dentre os 25 municípios analisados. (Equivalente a 30,3% das receitas tributárias).

O crescimento médio da receita de ISS entre os anos de 2015 e 2020 foi de +6,5%.

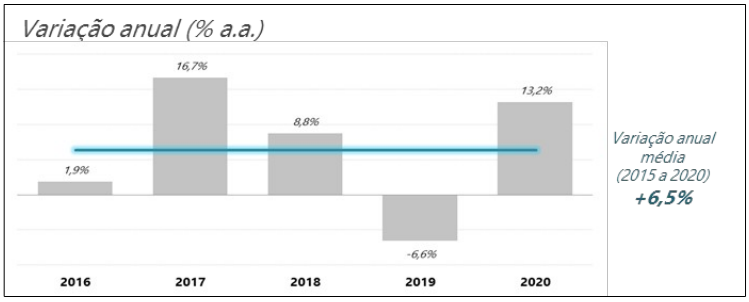

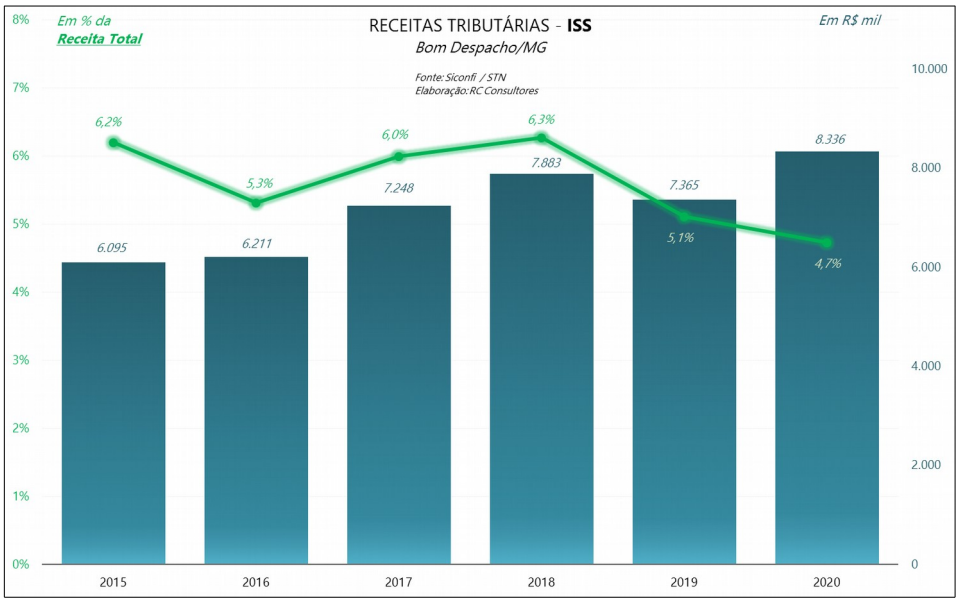

ISS		2020
	Municípios	*Em % da Receita Total*
1	Belo Horizonte	12,1%
2	Uberlândia	9,3%
3	Juiz de Fora	8,3%
4	Ipatinga	7,2%
5	Contagem	7,0%
6	Araxá	6,9%
7	Montes Claros	6,7%
8	Uberaba	6,3%
9	Poços de Caldas	6,2%
10	Divinópolis	6,2%
11	Governador Valadares	6,0%
12	Sete Lagoas	6,0%
13	Pouso Alegre	5,6%
14	Varginha	5,5%
15	Patos de Minas	5,3%
16	São Gotardo	5,0%
17	Pará de Minas	4,9%
18	**Bom Despacho**	4,7%
19	Formiga	4,7%
20	Itaúna	4,6%
21	Patrocínio	4,4%
22	Betim	4,3%
23	Campo Belo	3,6%
24	Nova Serrana	2,9%
25	Abaeté	2,9%

Fonte: Siconfi/ RC Consultores

RECEITA TRIBUTÁRIA - IRRF

A receita do IRRF de 2020 (que pertence ao grupo das receitas tributárias) atingiu o patamar de R$ 4,2 milhões em 2020, com elevação de 170% em relação ao ano anterior, que registrou arrecadação de apenas R$ 1,6 milhão.

A receita de IRRF de 2020 representou 2,4% da receita total do município, o 12º colocado dentre os 25 municípios analisados. (Equivalente a 15,3% das receitas tributárias).

O crescimento médio da receita de IRRF entre os anos de 2015 e 2020 foi de +34,8%.

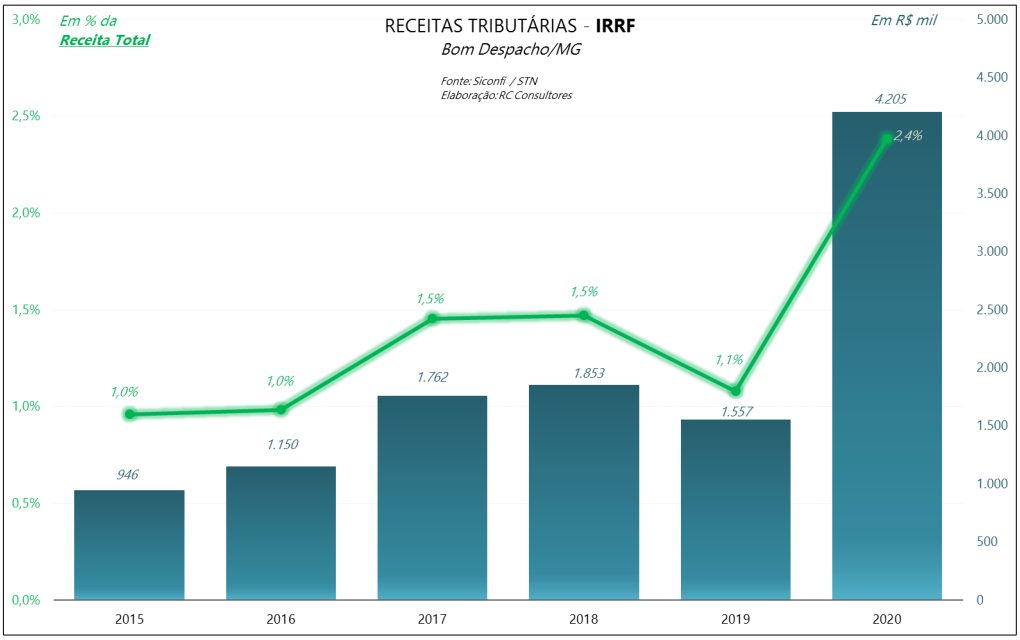

IRRF		2020
	Municípios	Em % da Receita Total
1	Juiz de Fora	4,5%
2	Belo Horizonte	3,6%
3	Sete Lagoas	3,6%
4	Betim	3,4%
5	Governador Valadares	3,4%
6	Poços de Caldas	3,2%
7	Divinópolis	3,2%
8	Ipatinga	3,0%
9	Araxá	2,8%
10	Contagem	2,8%
11	Patos de Minas	2,6%
12	**Bom Despacho**	2,4%
13	Itaúna	2,4%
14	Uberaba	2,3%
15	Varginha	2,2%
16	Nova Serrana	2,1%
17	Uberlândia	2,0%
18	Pouso Alegre	1,8%
19	Pará de Minas	1,8%
20	Formiga	1,7%
21	São Gotardo	1,5%
22	Campo Belo	1,5%
23	Abaeté	1,5%
24	Patrocínio	1,4%
25	Montes Claros	1,2%

Fonte: Siconfi/ RC Consultores

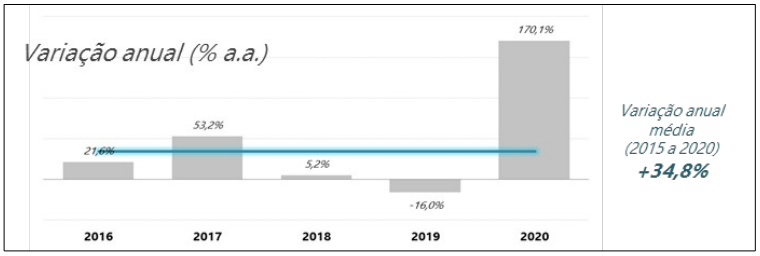

RECEITA TRIBUTÁRIA - OUTRAS

As Outras Receitas Tributárias de 2020 (que pertencem ao grupo das receitas tributárias) atingiram o patamar de R$ 3,3 milhões em 2020, com redução de 27,9% em relação ao ano anterior, que registrou arrecadação de R$ 4,6 milhões.

As Outras Receitas Tributárias de 2020 representou 1,9% da receita total do município, o 11º colocado dentre os 25 municípios analisados. (Equivalente a 12,1% das receitas tributárias).

O crescimento médio das Outras Receitas Tributárias entre os anos de 2015 e 2020 foi de +10,6%.

OUTRAS		**2020**
	Municípios	*Em % da Receita Total*
1	Pará de Minas	4,4%
2	Itaúna	3,4%
3	Juiz de Fora	3,3%
4	Divinópolis	3,1%
5	Belo Horizonte	3,1%
6	Uberaba	2,3%
7	Governador Valadares	2,2%
8	Patos de Minas	2,1%
9	Pouso Alegre	2,0%
10	Contagem	1,9%
11	**Bom Despacho**	1,9%
12	Sete Lagoas	1,8%
13	Ipatinga	1,7%
14	São Gotardo	1,7%
15	Formiga	1,5%
16	Uberlândia	1,5%
17	Nova Serrana	1,5%
18	Montes Claros	1,4%
19	Poços de Caldas	1,4%
20	Abaeté	1,2%
21	Araxá	0,9%
22	Varginha	0,7%
23	Patrocínio	0,7%
24	Betim	0,5%
25	Campo Belo	0,5%

Fonte: Siconfi/ RC Consultores

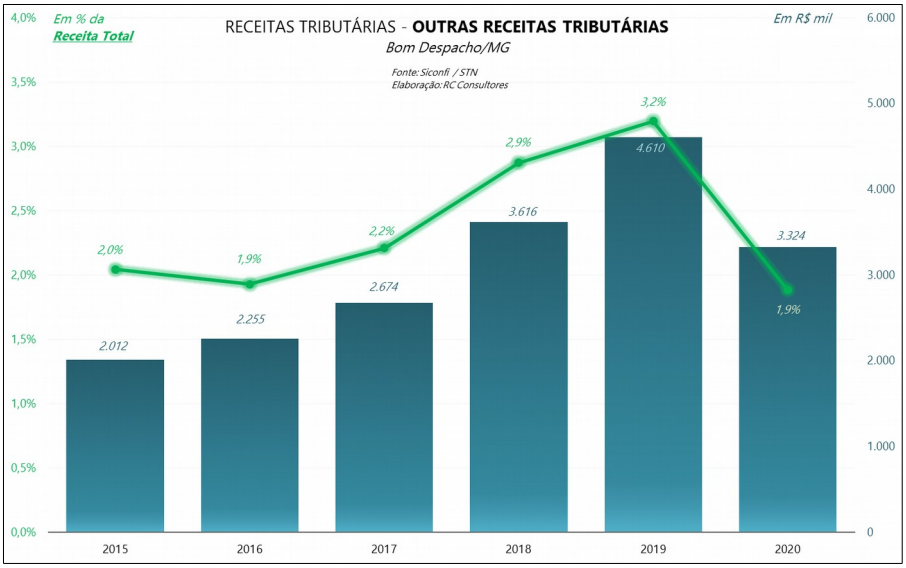

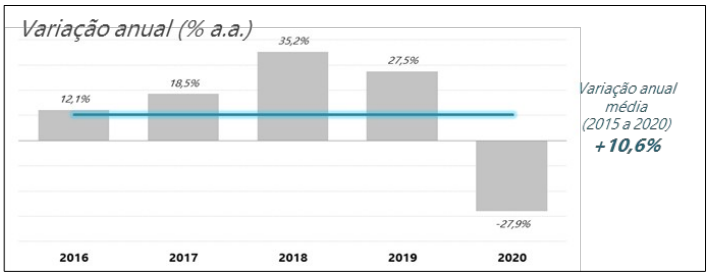

RECEITA TRIBUTÁRIA - ITBI

A receita do ITBI de 2020 (que pertence ao grupo das receitas tributárias) atingiu o patamar de R$ 2,69 milhões em 2020, com elevação de 6,3% em relação ao ano anterior, que registrou arrecadação de R$ 2,53 milhões.

A receita de ITBI de 2020 representou 1,5% da receita total do município, o 14º colocado dentre os 25 municípios analisados. (Equivalente a 9,8% das receitas tributárias).

O crescimento médio da receita de ITBI entre os anos de 2015 e 2020 foi de +3,9%.

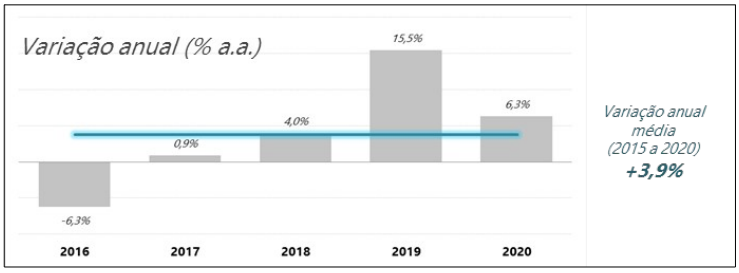

ITBI		**2020**
	Municípios	*Em % da Receita Total*
1	Belo Horizonte	3,2%
2	Contagem	3,1%
3	Uberlândia	2,8%
4	Itaúna	2,7%
5	Patrocínio	2,4%
6	São Gotardo	2,3%
7	Patos de Minas	2,1%
8	Abaeté	2,0%
9	Pará de Minas	1,8%
10	Juiz de Fora	1,8%
11	Formiga	1,7%
12	Poços de Caldas	1,6%
13	Montes Claros	1,6%
14	**Bom Despacho**	1,5%
15	Pouso Alegre	1,5%
16	Divinópolis	1,5%
17	Araxá	1,5%
18	Uberaba	1,4%
19	Nova Serrana	1,4%
20	Sete Lagoas	1,3%
21	Ipatinga	1,2%
22	Varginha	1,2%
23	Governador Valadares	1,2%
24	Campo Belo	1,0%
25	Betim	0,5%

Fonte: Siconfi/ RC Consultores

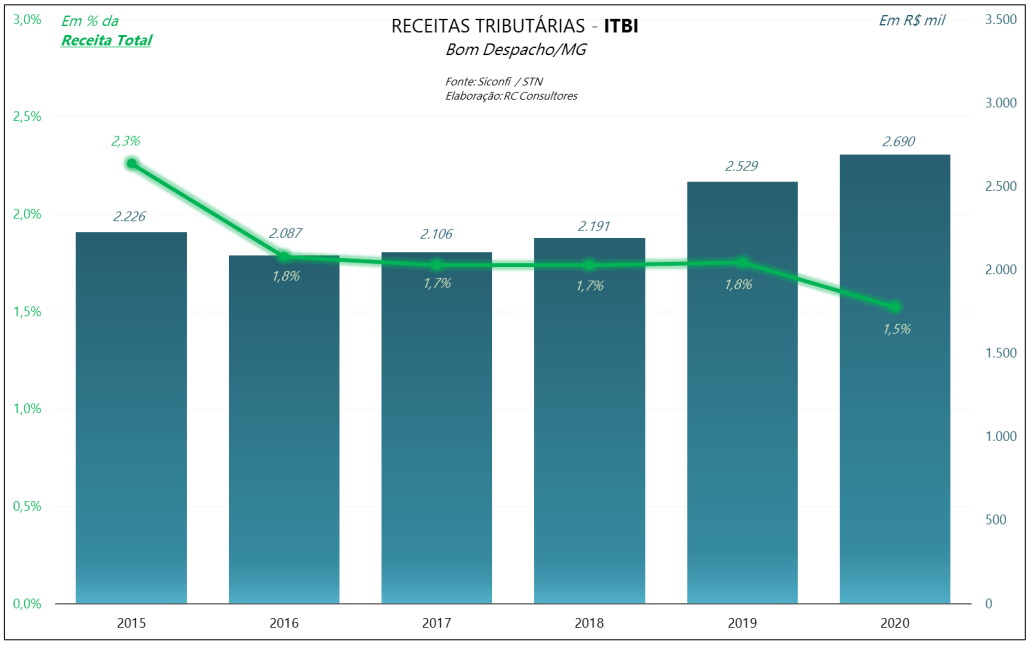

TIPOS DE RECEITAS DE TRANSFERÊNCIAS CORRENTES

Análise em % da **Receita Tributária:**

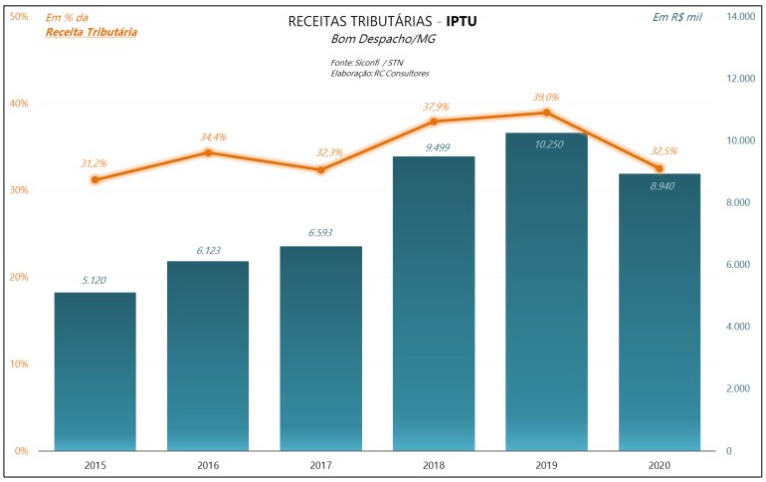

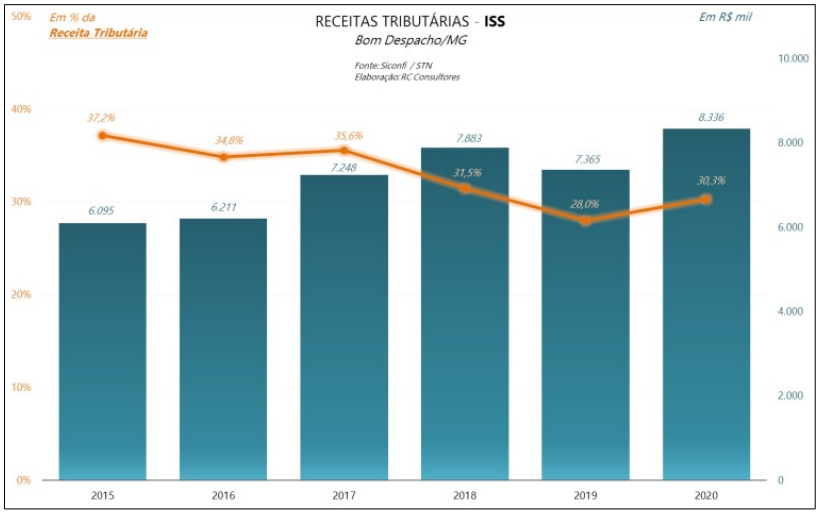

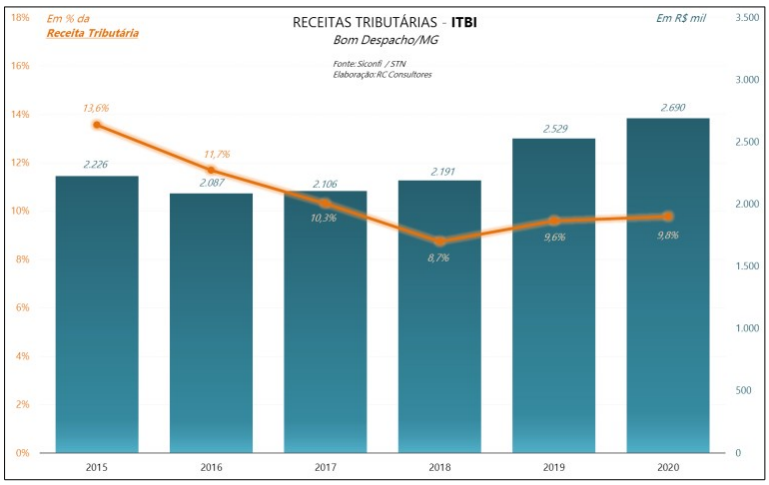

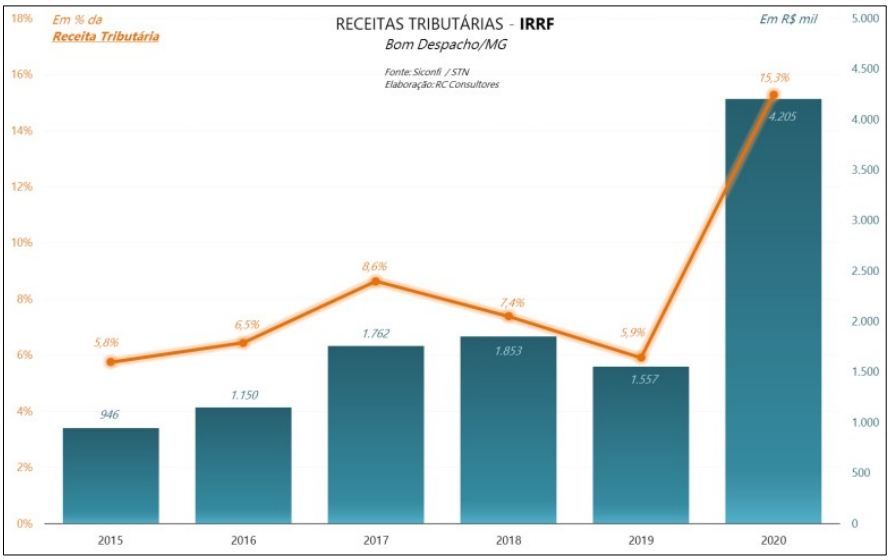
RECEITAS TRIBUTÁRIAS - IRRF
Bom Despacho/MG
Fonte: Siconfi / STN
Elaboração: RC Consultores
Em % da Receita Tributária
Em R$ mil
18%
16%
14%
12%
10%
8%
6%
4%
2%
0%
5.000
4.500
4.000
3.500
3.000
2.500
2.000
1.500
1.000
500
0
5,8%
6,5%
8,6%
7,4%
5,9%
15,3%
946
1.150
1.762
1.853
1.557
4.205
2015
2016
2017
2018
2019
2020

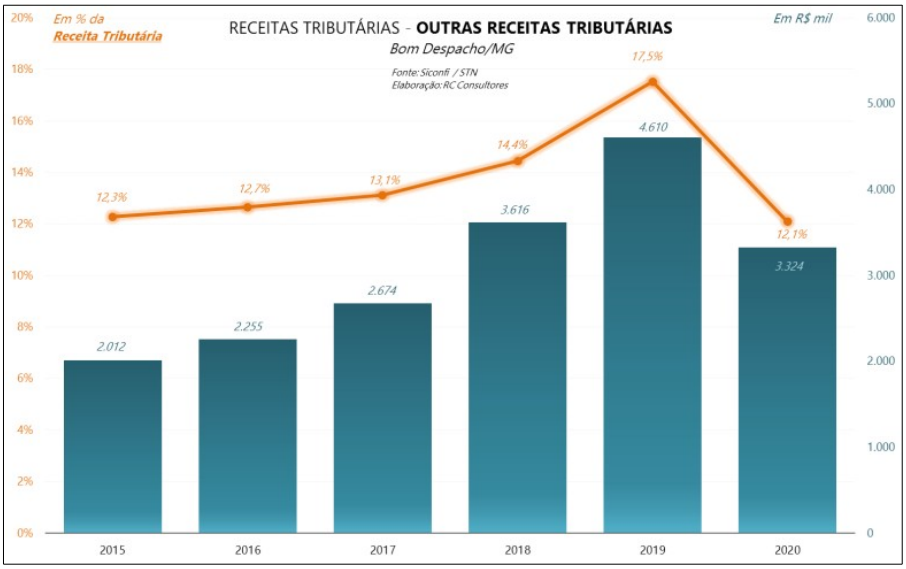
RECEITAS TRIBUTÁRIAS - OUTRAS RECEITAS TRIBUTÁRIAS
Bom Despacho/MG
Fonte: Siconfi / STN
Elaboração: RC Consultores
Em % da Receita Tributária
Em R$ mil
20%
18%
16%
14%
12%
10%
8%
6%
4%
2%
0%
6.000
5.000
4.000
3.000
2.000
1.000
0
12,3%
12,7%
13,1%
14,4%
17,5%
12,1%
2.012
2.255
2.674
3.616
4.610
3.324
2015
2016
2017
2018
2019
2020

1.2. DESPESAS PÚBLICAS

As Despesas Correntes do município de Bom Despacho totalizaram 79,3% do total em 2020, uma redução considerável da proporção se comparado ao registrado em 2019 (90,4%). Este movimento pode ser explicado pelo avanço das Despesas de Capital em 2020, que saíram do nível de 4,4% da despesa total em 2019 para o equivalente a 15,5% um ano depois.

Por fim, as Despesas Intraorçamentárias foram responsáveis por 5,1% do total, mantendo o patamar de dispêndio praticamente estável ao longo dos últimos 6 anos.

Confira nas próximas páginas a análise detalhada de cada indicador.

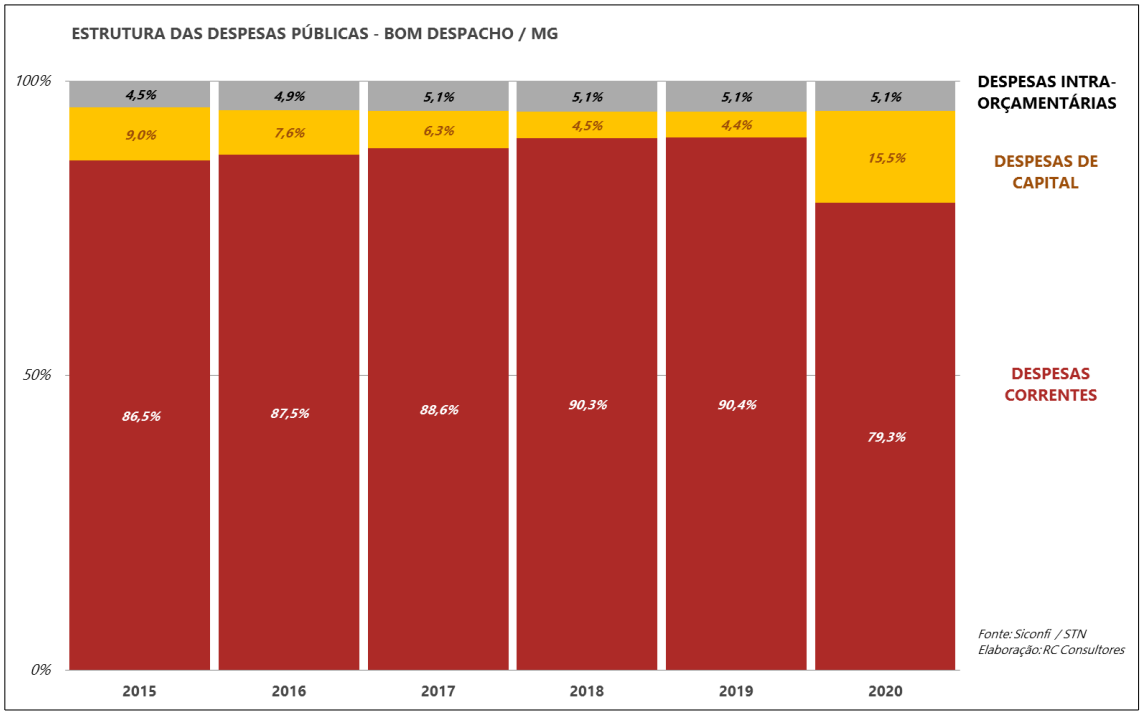

Dentre os principais direcionamentos das despesas públicas, destaque para as despesas com Pessoal e Encargos Sociais, responsáveis por 43,3% dos gastos totais do município em 2020, fatia bem menor se comparado ao patamar médio registrado ao longo dos últimos 6 anos (50,6%). A rubrica Outras Despesas também registrou movimento semelhante, saindo de 39,9% em 2019 para 36,0% em 2020.

Os Investimentos de 2020 foram os grandes responsáveis por este movimento na estrutura das despesas, com aumento acentuado ao longo de 2020 para o patamar de 14,9%, ante 3,7% no ano imediatamente anterior.

Confira nas próximas páginas a análise detalhada de cada indicador.

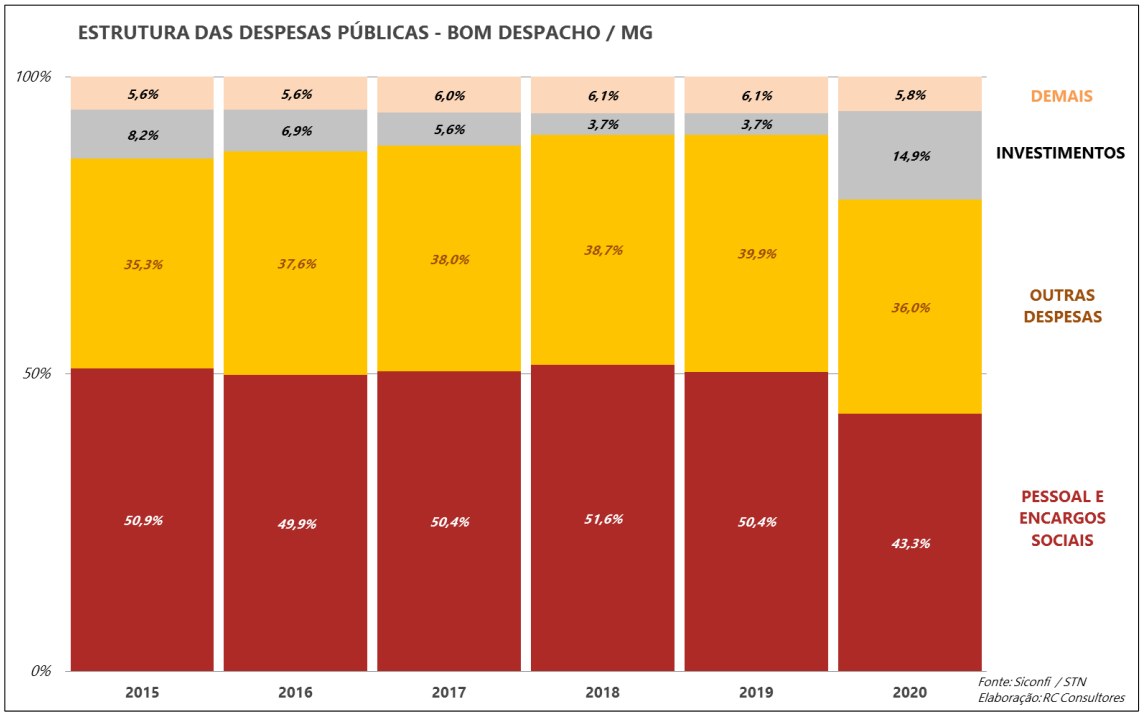

DESPESA CORRENTE

A Despesa Corrente de 2020 atingiu o patamar de R$ 133,7 milhões, com elevação de 9,1% em relação ao ano anterior, que registrou dispêndio de R$ 122,5 milhões.

A Despesa Corrente de 2020 representou 79,3% da despesa total do município, o 25º colocado dentre os 25 municípios analisados.

O crescimento médio da receita de ISS entre os anos de 2015 e 2020 foi de +9,5%.

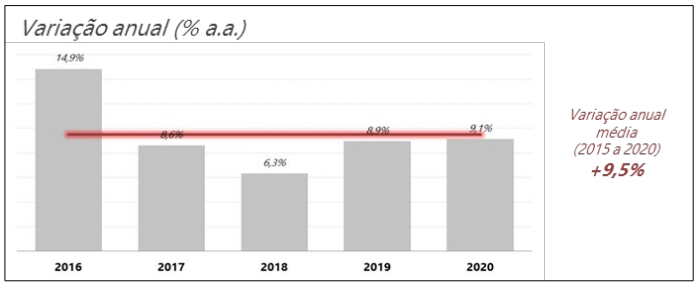

Despesas Correntes		2020
	Municípios	*Em % da Despesa Total*
1	Poços de Caldas	96,8%
2	Ipatinga	92,0%
3	Sete Lagoas	90,2%
4	Juiz de Fora	90,2%
5	Abaeté	89,2%
6	Formiga	89,0%
7	Governador Valadares	88,9%
8	Uberaba	87,5%
9	Campo Belo	86,5%
10	Pará de Minas	86,5%
11	Uberlândia	85,3%
12	Divinópolis	85,1%
13	Belo Horizonte	84,6%
14	São Gotardo	84,2%
15	Betim	84,0%
16	Araxá	83,7%
17	Pouso Alegre	83,6%
18	Patos de Minas	82,8%
19	Nova Serrana	82,5%
20	Montes Claros	82,4%
21	Contagem	81,5%
22	Patrocínio	81,2%
23	Itaúna	80,3%
24	Varginha	79,8%
25	**Bom Despacho**	79,3%

Fonte: Siconfi/ RC Consultores

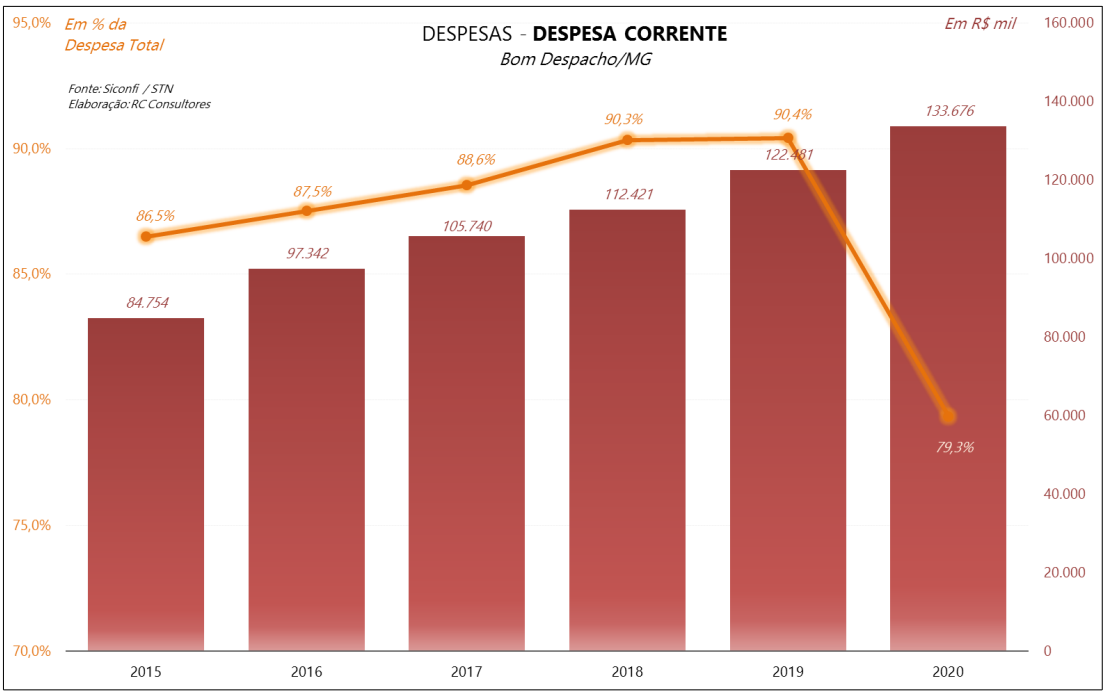

DESPESA DE CAPITAL

A Despesa de Capital de 2020 atingiu o patamar de R$ 26,2 milhões, com elevação de 336% em relação ao ano anterior, que registrou dispêndio de apenas R$ 6 milhões.

A Despesa de Capital de 2020 representou 15,5% da despesa total do município, o 2º colocado dentre os 25 municípios analisados.

O crescimento médio da Despesa de Capital entre os anos de 2015 e 2020 foi de +24,2%, influenciado pelo resultado de 2020.

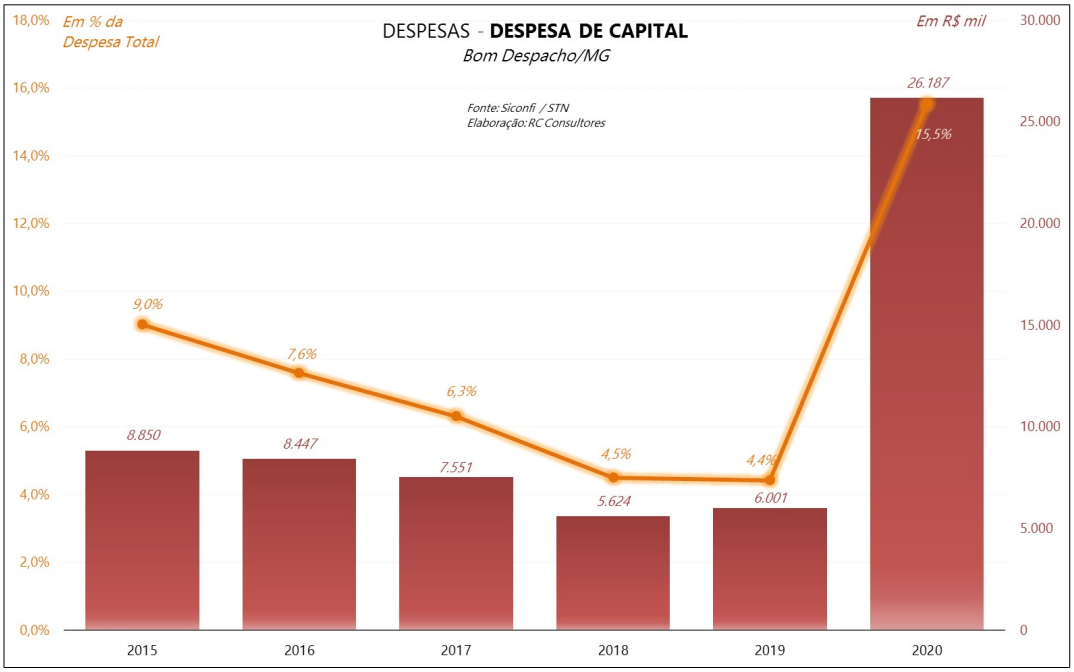

Despesa de Capital		2020
	Municípios	*Em % da Despesa Total*
1	São Gotardo	15,8%
2	**Bom Despacho**	15,5%
3	Itaúna	14,2%
4	Contagem	13,6%
5	Campo Belo	13,5%
6	Patrocínio	13,0%
7	Uberaba	12,5%
8	Araxá	12,2%
9	Betim	12,2%
10	Montes Claros	11,9%
11	Nova Serrana	10,9%
12	Abaeté	10,8%
13	Pouso Alegre	10,2%
14	Patos de Minas	10,1%
15	Sete Lagoas	9,8%
16	Belo Horizonte	8,6%
17	Uberlândia	8,2%
18	Ipatinga	8,0%
19	Pará de Minas	8,0%
20	Varginha	6,7%
21	Formiga	6,4%
22	Juiz de Fora	5,5%
23	Governador Valadares	3,8%
24	Divinópolis	3,2%
25	Poços de Caldas	3,1%

Fonte: Siconfi/ RC Consultores

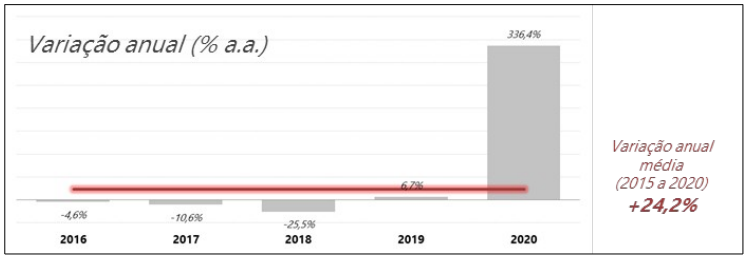

DESPESAS COM PESSOAL E ENCARGOS SOCIAIS

A Despesa com Pessoal e Encargos Sociais de 2020 atingiu o patamar de R$ 73 milhões, com elevação de 7% em relação ao ano anterior, que registrou dispêndio de R$ 68,3 milhões.

A Despesa com Pessoal e Encargos Sociais de 2020 representou 43,3% da despesa total do município, o 16º colocado dentre os 25 municípios analisados.

O crescimento médio da Despesa com Pessoal e Encargos Sociais entre os anos de 2015 e 2020 foi de +7,9%.

Pessoal e Encargos Sociais		**2020**
	Municípios	*Em % da Despesa Total*
1	Abaeté	55,9%
2	Sete Lagoas	54,3%
3	Poços de Caldas	53,6%
4	Governador Valadares	52,7%
5	Nova Serrana	51,8%
6	São Gotardo	50,3%
7	Betim	50,0%
8	Araxá	49,4%
9	Pará de Minas	49,3%
10	Juiz de Fora	47,8%
11	Divinópolis	47,8%
12	Ipatinga	47,5%
13	Patos de Minas	46,1%
14	Itaúna	46,0%
15	Formiga	45,9%
16	**Bom Despacho**	43,3%
17	Campo Belo	42,9%
18	Uberaba	42,3%
19	Montes Claros	42,1%
20	Varginha	41,9%
21	Contagem	40,4%
22	Patrocínio	40,4%
23	Belo Horizonte	38,6%
24	Pouso Alegre	35,0%
25	Uberlândia	34,0%

Fonte: Siconfi/ RC Consultores

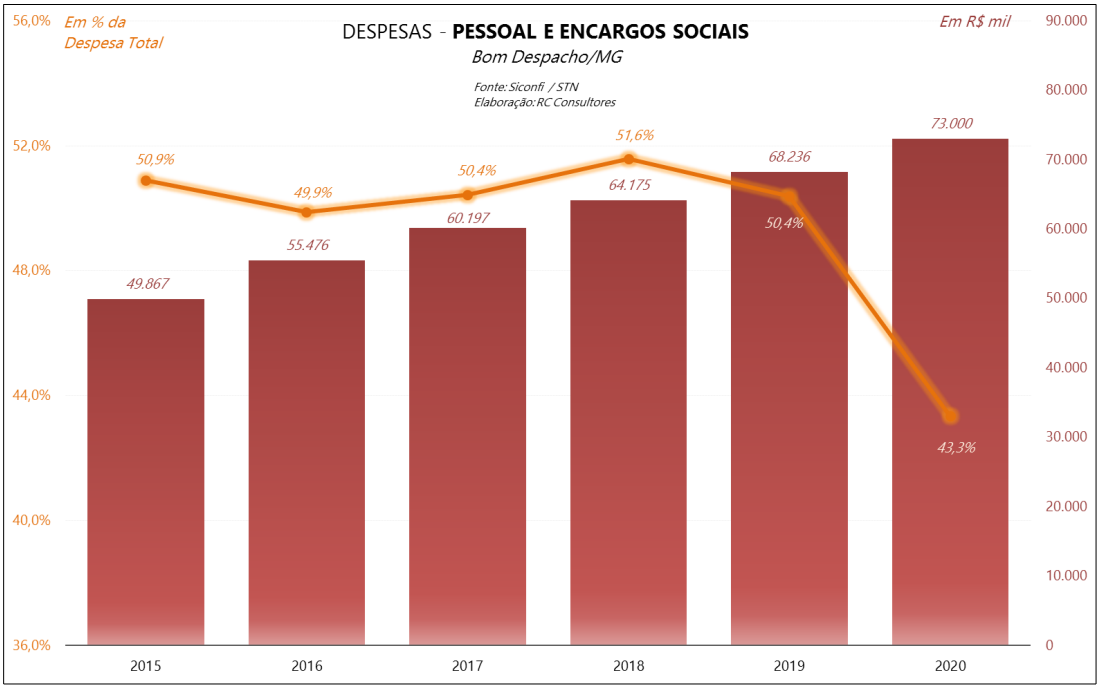

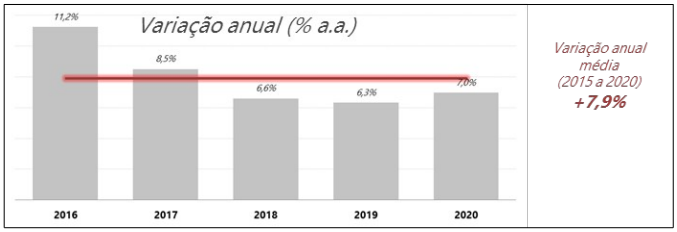

DESPESA COM JUROS E ENCARGOS DA DÍVIDA

A Despesa com Juros e Encargos da Dívida de 2020 atingiu o patamar de apenas R$ 78 mil, com redução de 69% em relação ao ano anterior, que registrou dispêndio de R$ 249 mil.

A Despesa com Juros e Encargos da Dívida de 2020 representou 0% da despesa total do município, o 24º colocado dentre os 25 municípios analisados.

A variação média da Despesa com Juros e Encargos da Dívida entre os anos de 2015 e 2020 foi de -21,6%.

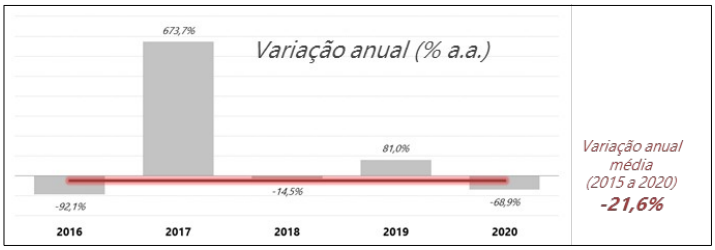

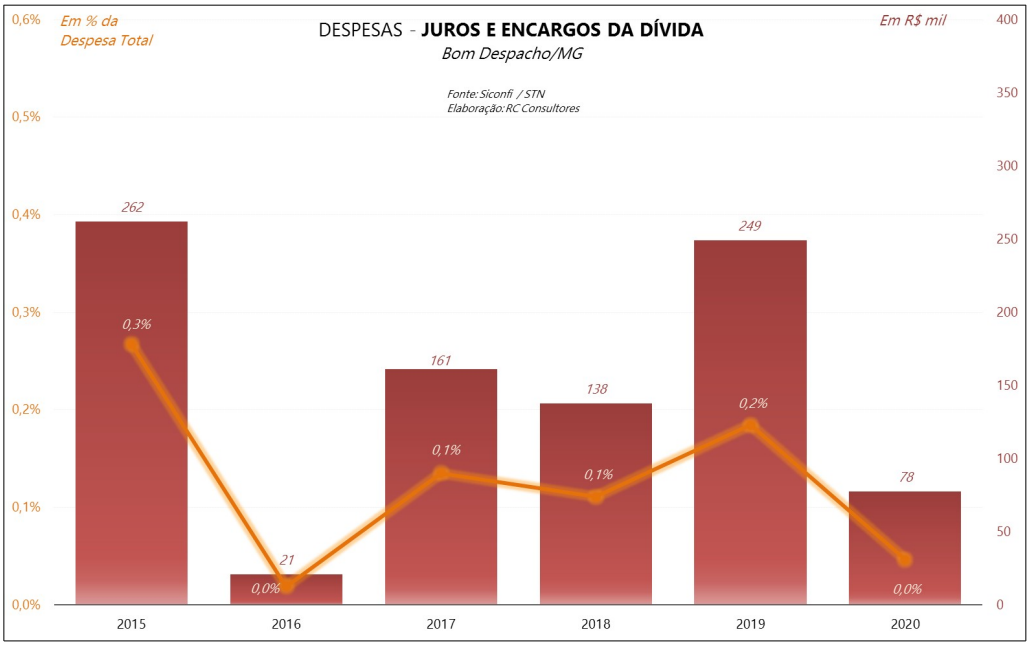

Juros e Encargos da Dívida		2020
	Municípios	*Em % da Despesa Total*
1	Sete Lagoas	2,7%
2	Uberaba	1,7%
3	Belo Horizonte	1,1%
4	Betim	0,8%
5	Patrocínio	0,8%
6	Governador Valadares	0,7%
7	Araxá	0,6%
8	Contagem	0,5%
9	Uberlândia	0,5%
10	Divinópolis	0,5%
11	Itaúna	0,4%
12	Ipatinga	0,4%
13	Formiga	0,4%
14	Pouso Alegre	0,3%
15	Campo Belo	0,2%
16	Patos de Minas	0,2%
17	Juiz de Fora	0,2%
18	Pará de Minas	0,2%
19	Nova Serrana	0,2%
20	Montes Claros	0,1%
21	São Gotardo	0,1%
22	Poços de Caldas	0,1%
23	Varginha	0,0%
24	**Bom Despacho**	0,0%
25	Abaeté	0,0%

Fonte: Siconfi/ RC Consultores

DESPESAS - OUTRAS DESPESAS CORRENTES

As Outras Despesas Correntes de 2020 atingiram o patamar de R$ 60,6 milhões, com elevação de 12,2% em relação ao ano anterior, que registrou dispêndio R$ 54 milhões.

As Outras Despesas Correntes de 2020 representaram 36% da despesa total do município, o 17º colocado dentre os 25 municípios analisados.

O crescimento médio das Outras Despesas Correntes entre os anos de 2015 e 2020 foi de +11,8%.

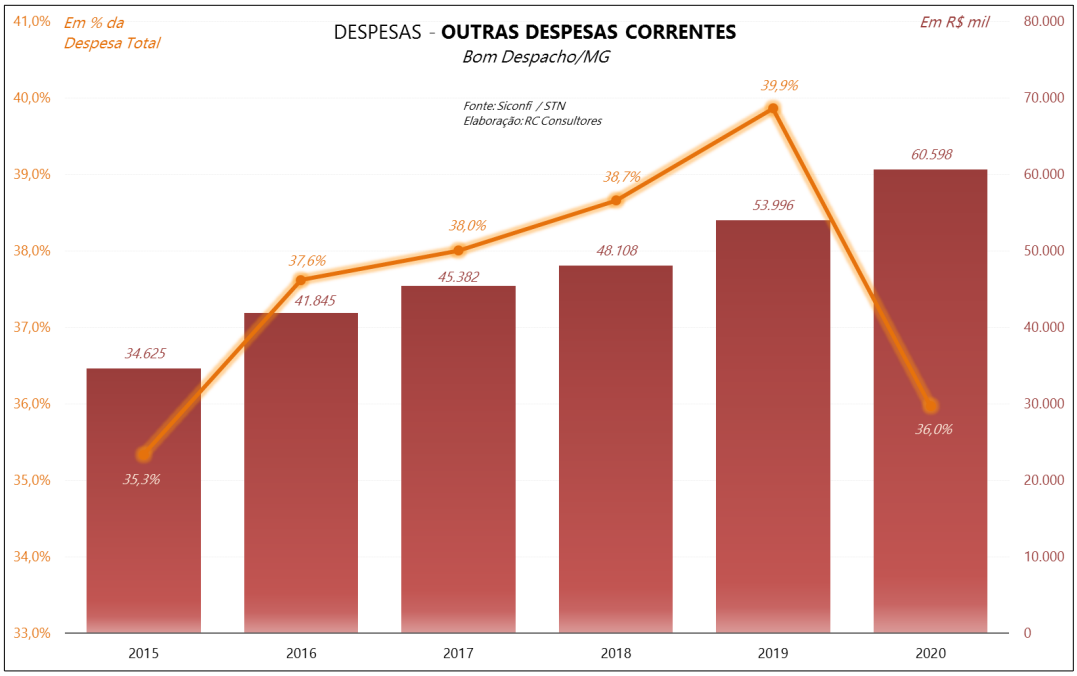

Outras Despesas Correntes		2020
	Municípios	*Em % da Despesa Total*
1	Uberlândia	50,8%
2	Pouso Alegre	48,2%
3	Belo Horizonte	44,8%
4	Ipatinga	44,1%
5	Uberaba	43,5%
6	Campo Belo	43,4%
7	Poços de Caldas	43,1%
8	Formiga	42,8%
9	Juiz de Fora	42,2%
10	Contagem	40,5%
11	Montes Claros	40,2%
12	Patrocínio	40,1%
13	Varginha	37,8%
14	Pará de Minas	37,0%
15	Divinópolis	36,8%
16	Patos de Minas	36,5%
17	**Bom Despacho**	36,0%
18	Governador Valadares	35,5%
19	Itaúna	33,9%
20	São Gotardo	33,8%
21	Araxá	33,7%
22	Abaeté	33,3%
23	Sete Lagoas	33,3%
24	Betim	33,2%
25	Nova Serrana	30,5%

Fonte: Siconfi/ RC Consultores

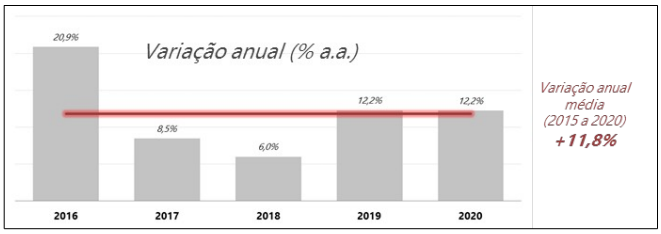

DESPESA DE INVESTIMENTOS

A Despesa de Investimentos de 2020 atingiu o patamar de R$ 25,2 milhões, com elevação de 409% em relação ao ano anterior, que registrou dispêndio de apenas R$ 5 milhões.

A Despesa de Investimentos de 2020 representou 14,9% da despesa total do município, o 2º colocado dentre os 25 municípios analisados.

O crescimento médio da Despesa de Investimentos entre os anos de 2015 e 2020 foi de +25,6%, influenciado diretamente pelo resultado de 2020.

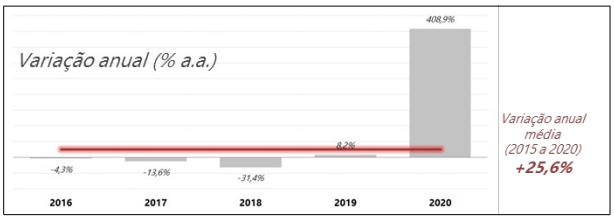

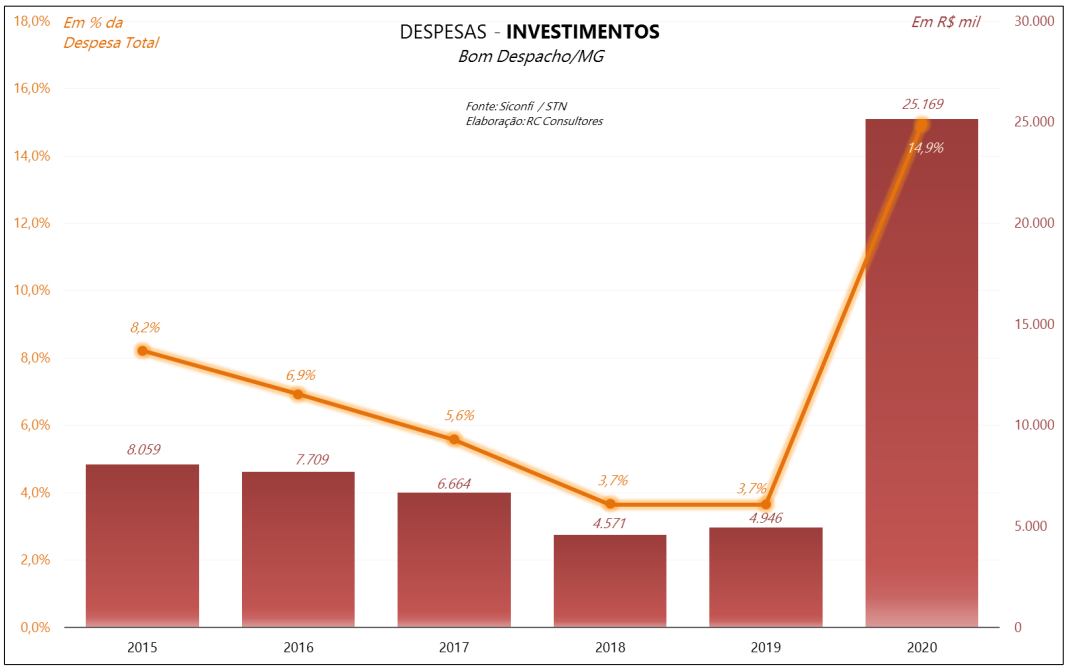

Investimentos		2020
	Municípios	*Em % da Despesa Total*
1	São Gotardo	15,2%
2	**Bom Despacho**	14,9%
3	Itaúna	12,9%
4	Campo Belo	12,8%
5	Contagem	12,4%
6	Araxá	11,8%
7	Patrocínio	11,3%
8	Montes Claros	11,0%
9	Betim	10,5%
10	Nova Serrana	10,2%
11	Abaeté	10,0%
12	Pouso Alegre	10,0%
13	Patos de Minas	9,6%
14	Uberaba	8,1%
15	Sete Lagoas	7,8%
16	Uberlândia	7,8%
17	Pará de Minas	7,0%
18	Varginha	6,6%
19	Ipatinga	6,4%
20	Belo Horizonte	6,3%
21	Formiga	5,8%
22	Juiz de Fora	3,7%
23	Governador Valadares	2,6%
24	Divinópolis	1,9%
25	Poços de Caldas	1,8%

Fonte: Siconfi/ RC Consultores

DESPESA DE AMORTIZAÇÃO DA DÍVIDA

A Despesa de Amortização da Dívida de 2020 atingiu o patamar de R$ 1,02 milhão, com recuo de 3,5% em relação ao ano anterior, que registrou dispêndio de apenas R$ 1,06 milhão.

A Despesa de Amortização da Dívida de 2020 representou 0,6% da despesa total do município, o 17º colocado dentre os 25 municípios analisados.

O crescimento médio da Despesa de Amortização da Dívida entre os anos de 2015 e 2020 foi de +5,2%.

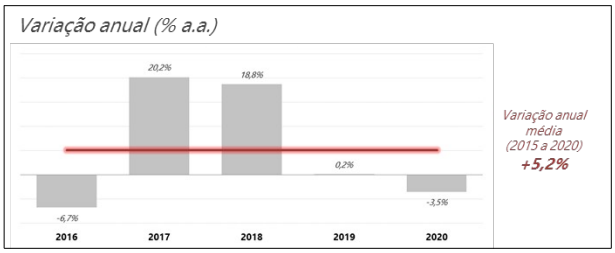

Amortização da Dívida		2020
	Municípios	*Em % da Despesa Total*
1	Uberaba	3,4%
2	Sete Lagoas	2,0%
3	Belo Horizonte	1,9%
4	Betim	1,7%
5	Patrocínio	1,7%
6	Ipatinga	1,5%
7	Divinópolis	1,3%
8	Poços de Caldas	1,3%
9	Governador Valadares	1,2%
10	Itaúna	1,2%
11	Pará de Minas	0,9%
12	Montes Claros	0,9%
13	Abaeté	0,9%
14	Nova Serrana	0,7%
15	Formiga	0,7%
16	Campo Belo	0,6%
17	**Bom Despacho**	0,6%
18	Contagem	0,6%
19	Patos de Minas	0,5%
20	São Gotardo	0,5%
21	Uberlândia	0,4%
22	Araxá	0,4%
23	Pouso Alegre	0,3%
24	Juiz de Fora	0,2%
25	Varginha	0,1%

Fonte: Siconfi/ RC Consultores

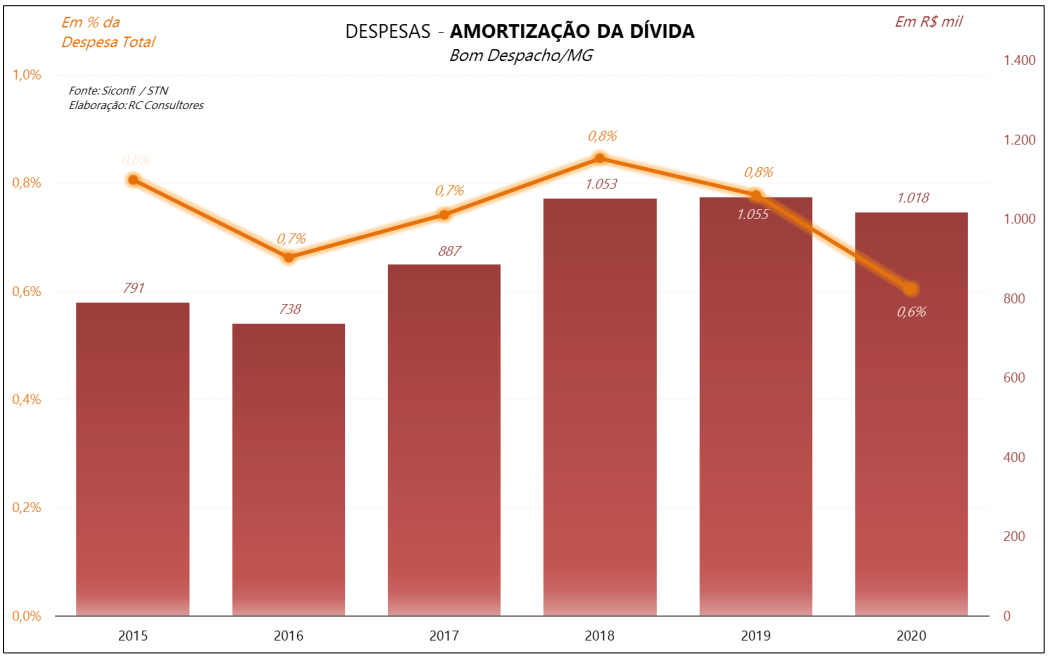

DESPESAS POR FUNÇÃO

O município de Bom Despacho direcionou para a Saúde 28,2% do total da despesa no ano de 2020, seguido pela Educação, com 18,8%. Em 2016 o município iniciou uma forte política na área de saúde, que levou o gasto da área para 32,1% do total. Desde então a proporção dos gastos vem diminuindo em relação ao total, embora ainda permaneça em patamar elevado.

As despesas com a Administração do município é relevante, consumindo 12,9% do total em 2020. Em patamar semelhante, temos as obrigações com a Previdência Social dos funcionários públicos do município, comprometendo outros 12,7% da despesa total. Já as despesas com Urbanismo registraram forte alta, saindo de 8% em 2019 para 12,3% da despesa total em 2020.

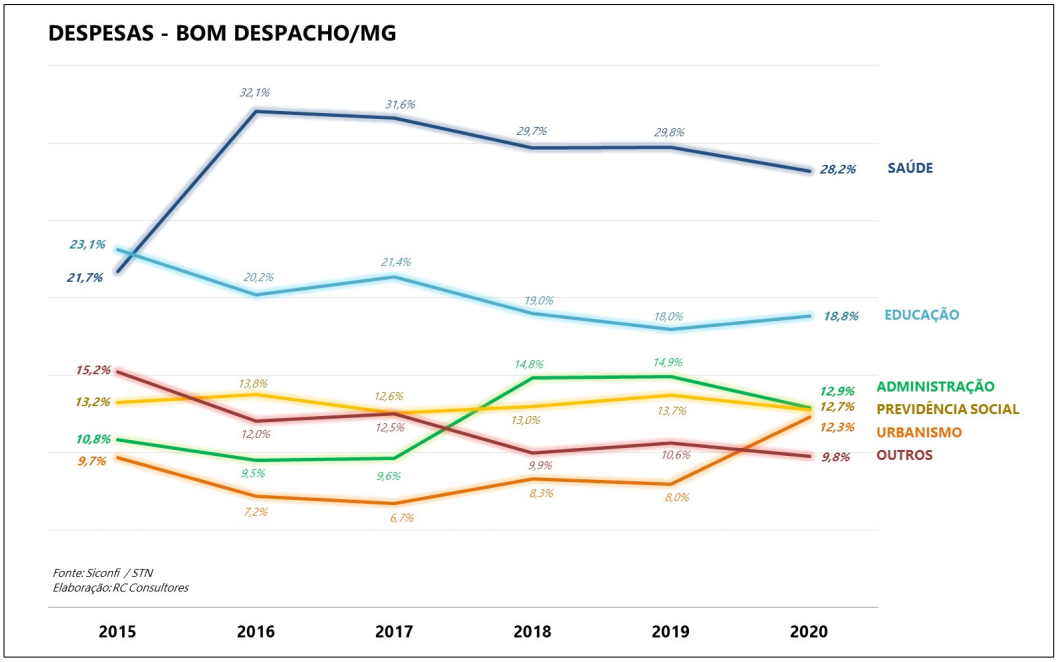

DESPESAS POR FUNÇÕES - SAÚDE

A despesa da função Saúde de 2020 atingiu o patamar de R$ 47,6 milhões, com elevação de 11,2% em relação ao ano anterior, que registrou dispêndio de R$ 42,8 milhões.

A despesa da função Saúde de 2020 representou 28,2% da despesa total do município, o 12º colocado dentre os 25 municípios analisados.

O crescimento médio da despesa da função Saúde entre os anos de 2015 e 2020 foi de +10,6%.

Saúde		2020
	Municípios	*Em % da Despesa Total*
1	Ipatinga	39,6%
2	Juiz de Fora	38,9%
3	Montes Claros	35,6%
4	Campo Belo	35,6%
5	Divinópolis	31,6%
6	Governador Valadares	31,0%
7	Abaeté	30,8%
8	Pará de Minas	30,8%
9	Belo Horizonte	30,3%
10	Patos de Minas	29,8%
11	Formiga	28,3%
12	**Bom Despacho**	28,2%
13	Sete Lagoas	28,2%
14	Betim	27,7%
15	Pouso Alegre	27,4%
16	São Gotardo	26,8%
17	Patrocínio	25,8%
18	Poços de Caldas	24,8%
19	Nova Serrana	24,5%
20	Araxá	23,7%
21	Contagem	23,6%
22	Uberaba	22,9%
23	Uberlândia	22,4%
24	Itaúna	22,2%
25	Varginha	*n.d.*

Fonte: Siconfi/ RC Consultores

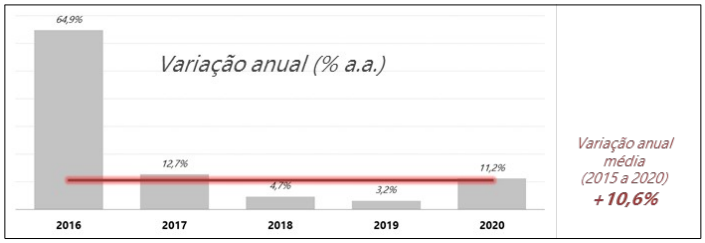

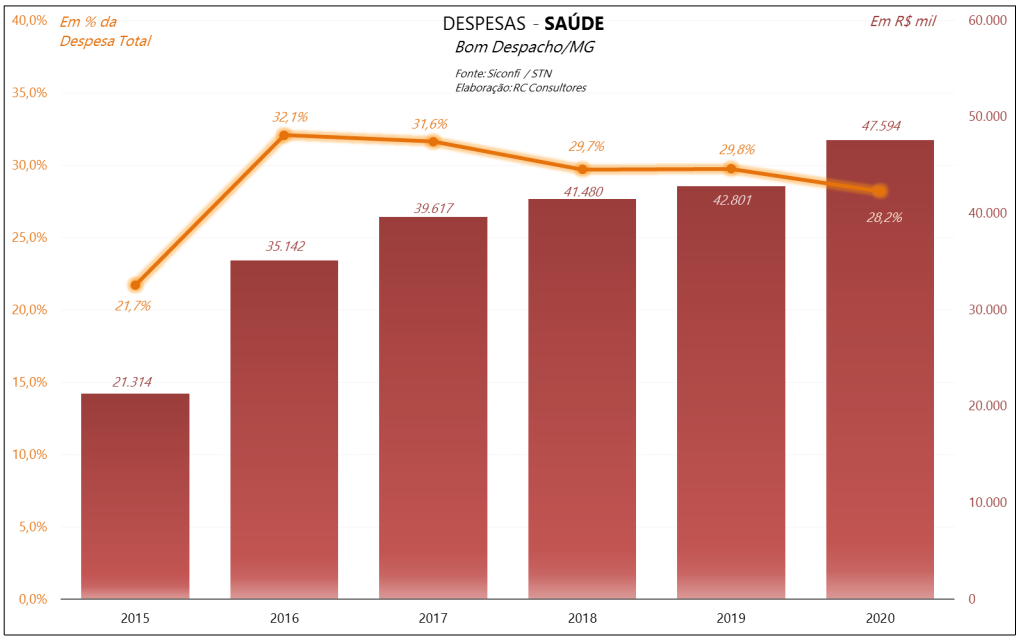

DESPESAS POR FUNÇÕES - EDUCAÇÃO

A despesa da função Educação de 2020 atingiu o patamar de R$31,8 milhões, com elevação de 22,9% em relação ao ano anterior, que registrou dispêndio de R$ 25,8 milhões.

A despesa da função Educação de 2020 representou 18,8% da despesa total do município, o 11º colocado dentre os 25 municípios analisados.

O crescimento médio da despesa da função Educação entre os anos de 2015 e 2020 foi de +6,9%.

Educação		**2020**
	Municípios	*Em % da Despesa Total*
1	Nova Serrana	30,8%
2	Poços de Caldas	25,9%
3	São Gotardo	25,8%
4	Abaeté	24,9%
5	Betim	21,3%
6	Uberaba	21,0%
7	Pará de Minas	20,8%
8	Araxá	20,0%
9	Contagem	19,7%
10	Uberlândia	19,4%
11	**Bom Despacho**	18,8%
12	Pouso Alegre	18,7%
13	Montes Claros	17,9%
14	Campo Belo	17,7%
15	Ipatinga	17,1%
16	Sete Lagoas	16,3%
17	Formiga	16,0%
18	Divinópolis	15,9%
19	Governador Valadares	15,3%
20	Juiz de Fora	15,2%
21	Patos de Minas	15,2%
22	Itaúna	14,4%
23	Patrocínio	14,4%
24	Belo Horizonte	14,4%
25	Varginha	*n.d.*

Fonte: Siconfi/ RC Consultores

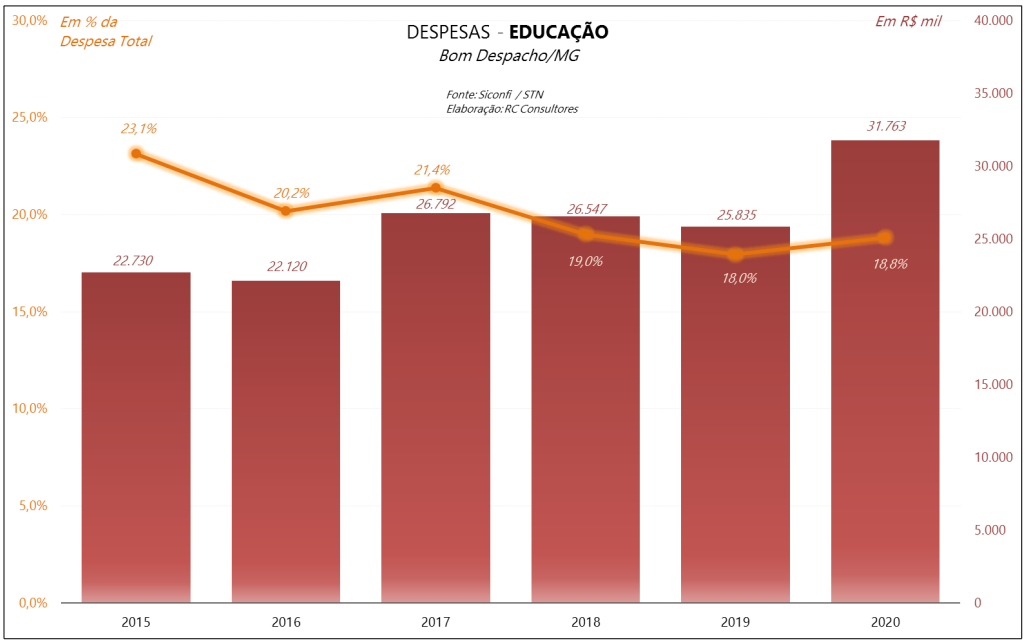

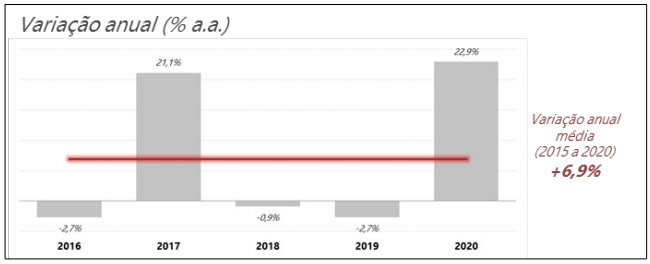

DESPESAS POR FUNÇÕES - ADMINISTRAÇÃO

A despesa da função de Administração de 2020 atingiu o patamar de R$ 21,7 milhões, com elevação de 1,2% em relação ao ano anterior, que registrou dispêndio de R$ 21,5 milhões.

A despesa da função de Administração de 2020 representou 12,9% da despesa total do município, o 9º colocado dentre os 25 municípios analisados.

O crescimento médio da despesa da função de Administração entre os anos de 2015 e 2020 foi de +15,4%.

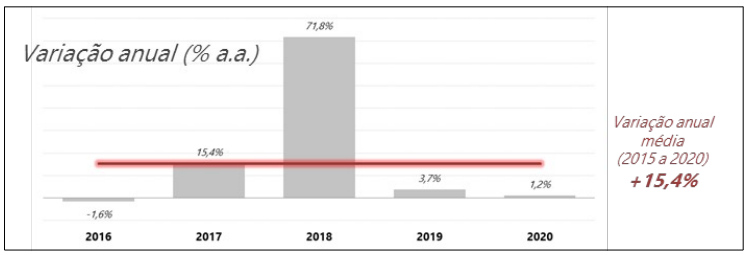

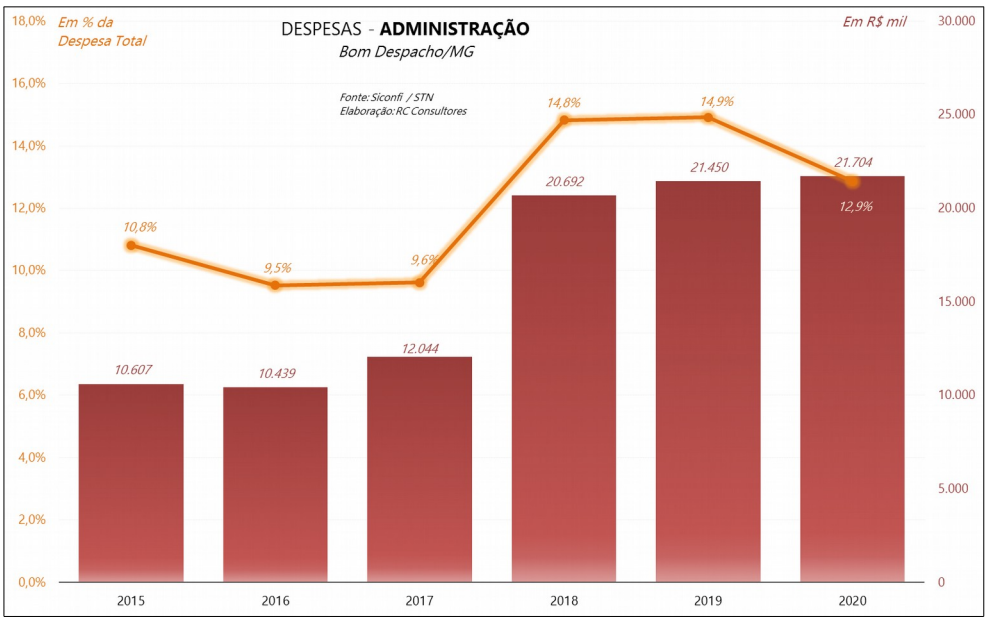

Administração		2020
	Municípios	*Em % da Despesa Total*
1	Uberaba	16,0%
2	Pouso Alegre	14,8%
3	São Gotardo	14,6%
4	Araxá	14,5%
5	Patrocínio	14,0%
6	Itaúna	13,9%
7	Contagem	13,8%
8	Abaeté	13,4%
9	**Bom Despacho**	12,9%
10	Formiga	12,3%
11	Sete Lagoas	10,9%
12	Juiz de Fora	10,2%
13	Pará de Minas	10,0%
14	Poços de Caldas	9,6%
15	Ipatinga	9,6%
16	Uberlândia	9,4%
17	Montes Claros	9,3%
18	Patos de Minas	8,1%
19	Nova Serrana	8,1%
20	Governador Valadares	7,6%
21	Campo Belo	7,4%
22	Divinópolis	5,6%
23	Betim	5,3%
24	Belo Horizonte	3,7%
25	Varginha	*n.d.*

Fonte: Siconfi/ RC Consultores

DESPESAS POR FUNÇÕES - PREVIDÊNCIA SOCIAL

A despesa da função Previdência Social de 2020 atingiu o patamar de R$ 21,5 milhões, com elevação de 9,2% em relação ao ano anterior, que registrou dispêndio de R$ 19,7 milhões.

A despesa da função Previdência Social de 2020 representou 12,7% da despesa total do município, o 2º colocado dentre os 25 municípios analisados.

O crescimento médio da despesa da função Previdência Social entre os anos de 2015 e 2020 foi de +10,6%.

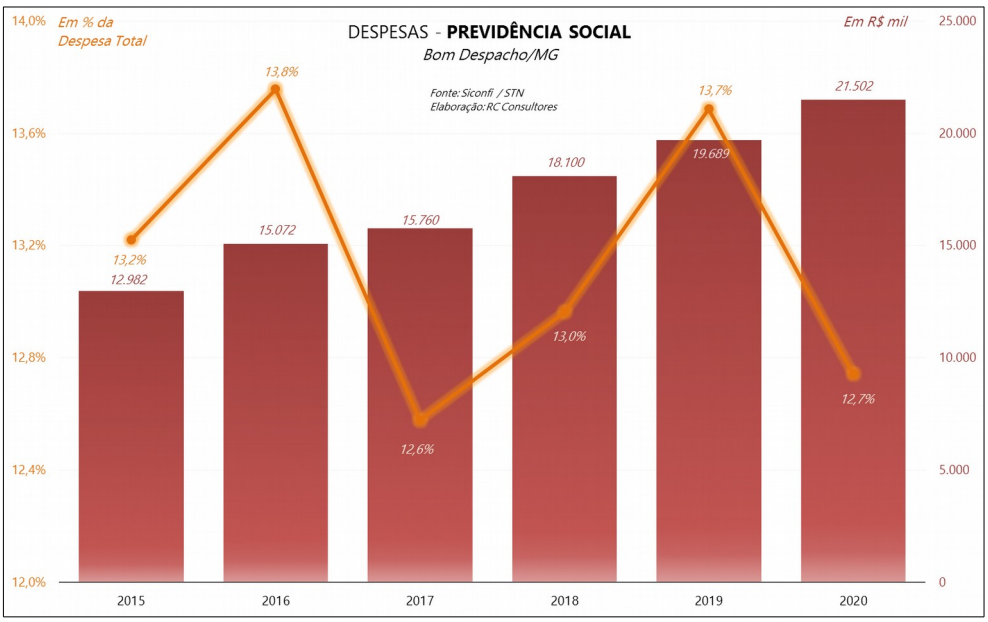

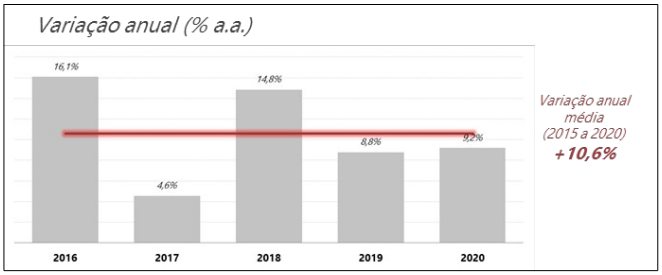

Previdência Social		2020
	Municípios	Em % da Despesa Total
1	Divinópolis	12,9%
2	Bom Despacho	12,7%
3	Patos de Minas	11,2%
4	Belo Horizonte	10,8%
5	Betim	9,5%
6	Juiz de Fora	9,3%
7	Pará de Minas	9,0%
8	Contagem	9,0%
9	Itaúna	8,6%
10	Araxá	7,6%
11	Uberlândia	7,5%
12	Formiga	7,5%
13	Pouso Alegre	7,2%
14	Uberaba	6,6%
15	Nova Serrana	6,5%
16	Montes Claros	6,1%
17	Patrocínio	6,0%
18	Campo Belo	4,5%
19	Abaeté	3,6%
20	Sete Lagoas	2,9%
21	Governador Valadares	1,3%
22	São Gotardo	1,1%
23	Poços de Caldas	0,7%
24	Ipatinga	0,4%
25	Varginha	n.d.

Fonte: Siconfi/ RC Consultores

DESPESAS POR FUNÇÕES - URBANISMO

A despesa da função Urbanismo de 2020 atingiu o patamar de R$ 20,8 milhões, com elevação de 81,4% em relação ao ano anterior, que registrou dispêndio de R$ 11,5 milhões.

A despesa da função Urbanismo de 2020 representou 12,3% da despesa total do município, o 5º colocado dentre os 25 municípios analisados.

O crescimento médio da despesa da função Urbanismo entre os anos de 2015 e 2020 foi de +17%.

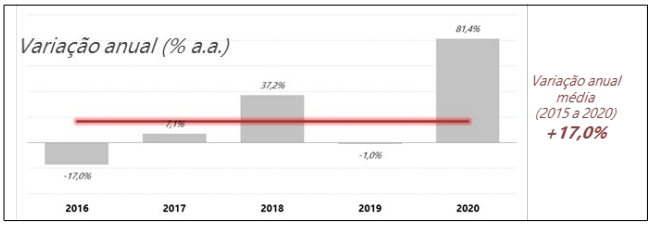

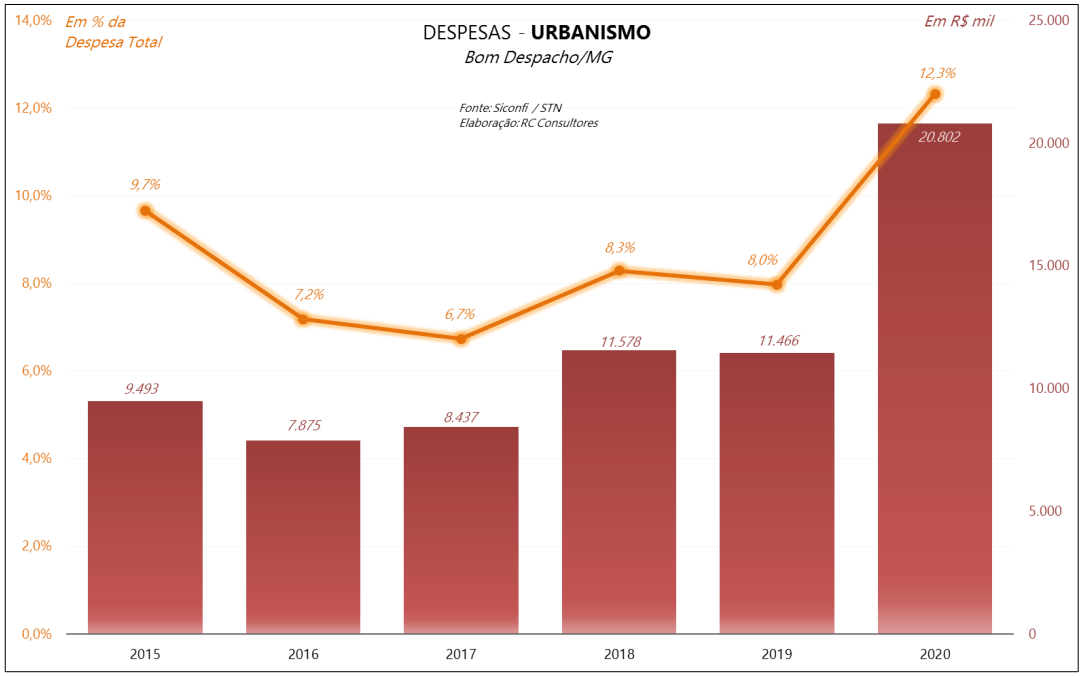

Urbanismo		2020
	Municípios	*Em % da Despesa Total*
1	Contagem	15,1%
2	Itaúna	15,1%
3	Montes Claros	13,8%
4	Pouso Alegre	13,6%
5	**Bom Despacho**	12,3%
6	Campo Belo	12,0%
7	Uberlândia	11,6%
8	Nova Serrana	11,4%
9	Divinópolis	11,1%
10	Governador Valadares	10,6%
11	Patos de Minas	9,8%
12	Ipatinga	9,6%
13	São Gotardo	9,5%
14	Uberaba	9,3%
15	Araxá	9,1%
16	Betim	8,8%
17	Juiz de Fora	7,2%
18	Sete Lagoas	6,3%
19	Abaeté	5,9%
20	Pará de Minas	5,8%
21	Belo Horizonte	5,8%
22	Formiga	4,7%
23	Patrocínio	3,8%
24	Poços de Caldas	3,2%
25	Varginha	*n.d.*

Fonte: Siconfi/ RC Consultores

DESPESAS POR FUNÇÕES - LEGISLATIVA

A despesa da função Legislativa de 2020 atingiu o patamar de R$ 5,3 milhões, com elevação de 7,8% em relação ao ano anterior, que registrou dispêndio de R$ 4,9 milhões.

A despesa da função Legislativa de 2020 representou 3,1% da despesa total do município, o 8º colocado dentre os 25 municípios analisados.

O crescimento médio da despesa da função Legislativa entre os anos de 2015 e 2020 foi de +7,4%.

Legislativa		**2020**
	Municípios	*Em % da Despesa Total*
1	Abaeté	3,8%
2	São Gotardo	3,8%
3	Araxá	3,6%
4	Campo Belo	3,5%
5	Nova Serrana	3,5%
6	Pará de Minas	3,3%
7	Sete Lagoas	3,3%
8	**Bom Despacho**	3,1%
9	Patos de Minas	2,9%
10	Ipatinga	2,6%
11	Formiga	2,6%
12	Pouso Alegre	2,5%
13	Betim	2,5%
14	Divinópolis	2,4%
15	Poços de Caldas	2,4%
16	Patrocínio	2,4%
17	Contagem	2,0%
18	Uberaba	2,0%
19	Itaúna	2,0%
20	Belo Horizonte	1,9%
21	Montes Claros	1,8%
22	Juiz de Fora	1,7%
23	Governador Valadares	1,7%
24	Uberlândia	1,7%
25	Varginha	*n.d.*

Fonte: Siconfi/ RC Consultores

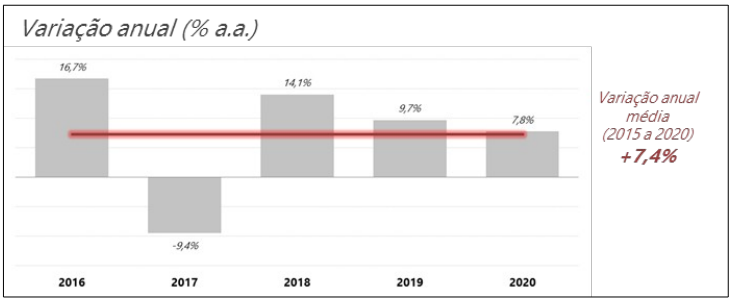

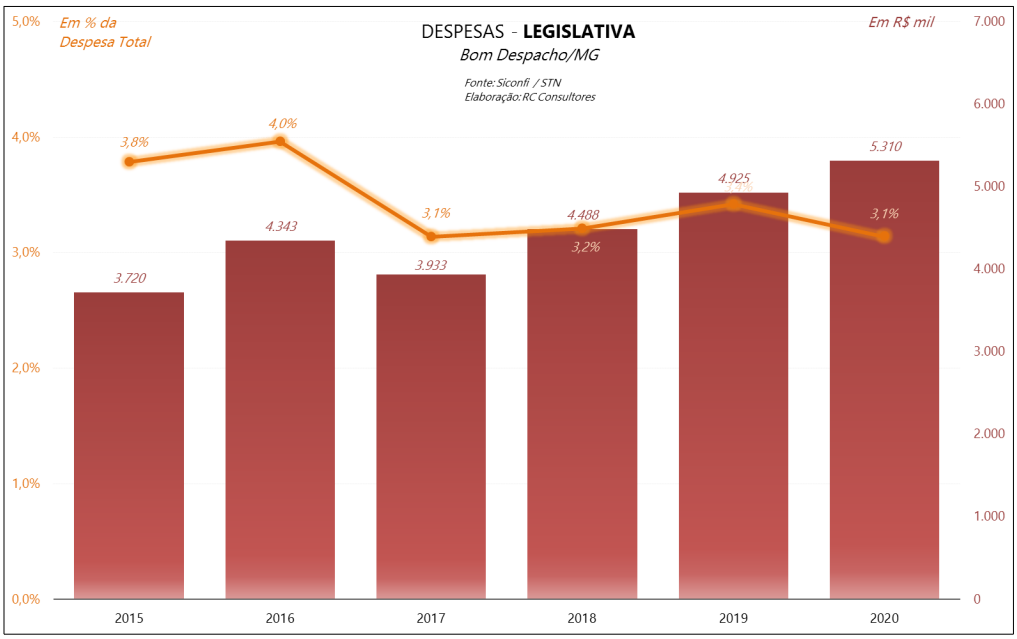

DESPESAS POR FUNÇÕES - GESTÃO AMBIENTAL

A despesa da função Gestão Ambiental de 2020 atingiu o patamar de R$ 4,2 milhões, com redução de 1,5% em relação ao ano anterior, que registrou dispêndio de R$ 4,3 milhões.

A despesa da função Gestão Ambiental de 2020 representou 2,5% da despesa total do município, o 3º colocado dentre os 25 municípios analisados.

A variação média da despesa da função Gestão Ambiental entre os anos de 2015 e 2020 foi de -0,7%.

Gestão Ambiental		2020
	Municípios	*Em % da Despesa Total*
1	Juiz de Fora	3,7%
2	Itaúna	2,9%
3	**Bom Despacho**	2,5%
4	Betim	2,3%
5	Sete Lagoas	2,1%
6	Patrocínio	1,3%
7	Belo Horizonte	1,1%
8	Montes Claros	1,0%
9	Divinópolis	0,8%
10	Formiga	0,6%
11	Contagem	0,6%
12	Nova Serrana	0,4%
13	Governador Valadares	0,4%
14	Uberlândia	0,4%
15	Uberaba	0,4%
16	Araxá	0,3%
17	São Gotardo	0,3%
18	Patos de Minas	0,3%
19	Poços de Caldas	0,2%
20	Pouso Alegre	0,2%
21	Ipatinga	0,1%
22	Campo Belo	0,1%
23	Abaeté	0,1%
24	Pará de Minas	0,1%
25	Varginha	*n.d.*

Fonte: Siconfi/ RC Consultores



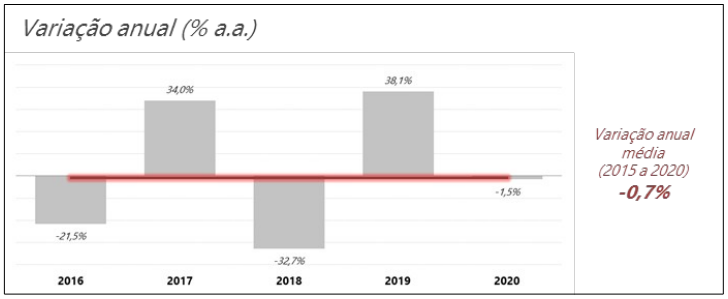

DESPESAS POR FUNÇÕES - ASSISTÊNCIA SOCIAL

A despesa da função Assistência Social de 2020 atingiu o patamar de R$ 3,1 milhões, com recuo de 8,1% em relação ao ano anterior, que registrou dispêndio de R$ 3,4 milhões.

A despesa da função Assistência Social de 2020 representou 1,8% da despesa total do município, o 21º colocado dentre os 25 municípios analisados.

A variação média da despesa da função Assistência Social entre os anos de 2015 e 2020 foi de -3,0%.

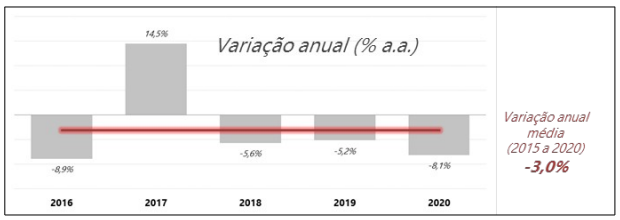

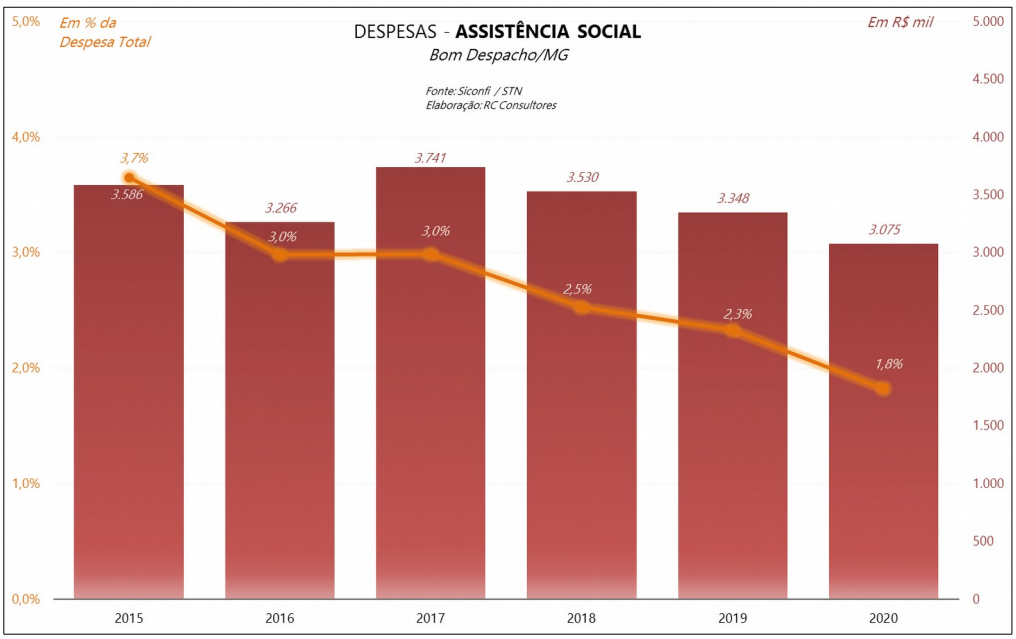

Assistência Social		2020
	Municípios	*Em % da Despesa Total*
1	Araxá	6,6%
2	Poços de Caldas	5,6%
3	São Gotardo	4,9%
4	Patos de Minas	4,2%
5	Abaeté	4,2%
6	Pará de Minas	3,0%
7	Montes Claros	2,8%
8	Campo Belo	2,5%
9	Ipatinga	2,5%
10	Belo Horizonte	2,5%
11	Betim	2,4%
12	Contagem	2,3%
13	Itaúna	2,3%
14	Divinópolis	2,2%
15	Uberaba	2,2%
16	Nova Serrana	2,2%
17	Juiz de Fora	2,1%
18	Uberlândia	1,9%
19	Pouso Alegre	1,8%
20	Sete Lagoas	1,8%
21	**Bom Despacho**	1,8%
22	Patrocínio	1,6%
23	Governador Valadares	1,2%
24	Formiga	0,9%
25	Varginha	*n.d.*

Fonte: Siconfi/ RC Consultores

DESPESAS POR FUNÇÕES - CULTURA

A despesa da função Cultura de 2020 atingiu o patamar de R$ 916 mil, com elevação de 54% em relação ao ano anterior, que registrou dispêndio de R$ 596 mil.

A despesa da função Cultura de 2020 representou 0,5% da despesa total do município, o 15º colocado dentre os 25 municípios analisados.

A variação média da despesa da função Cultura entre os anos de 2015 e 2020 foi de -0,5%.

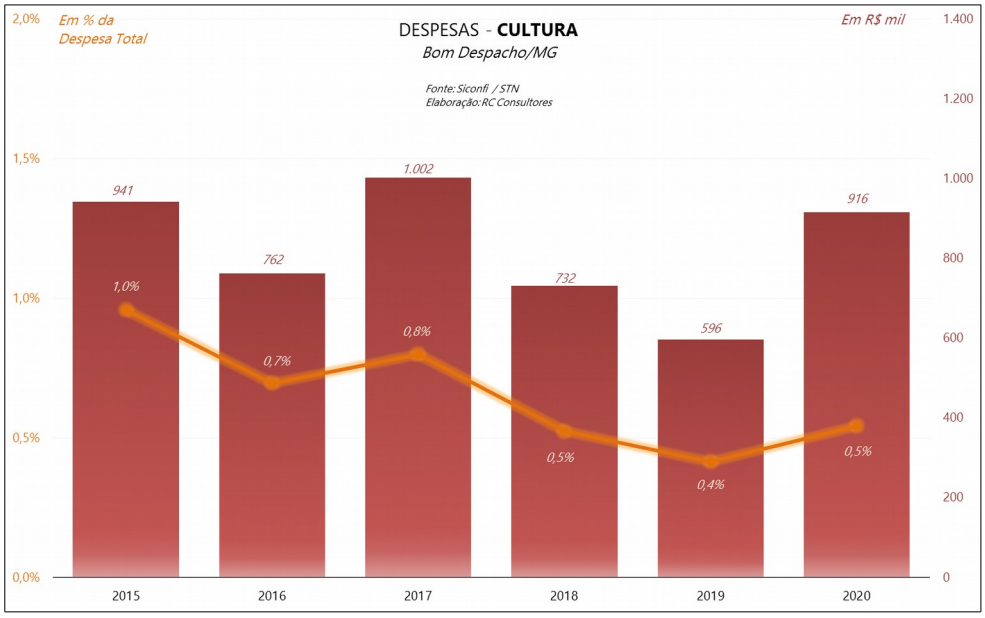

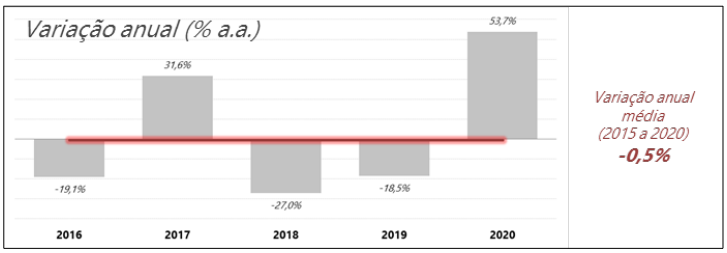

Cultura		2020
	Municípios	Em % da Despesa Total
1	Araxá	2,1%
2	São Gotardo	1,5%
3	Juiz de Fora	1,3%
4	Campo Belo	1,2%
5	Abaeté	1,2%
6	Patos de Minas	1,1%
7	Belo Horizonte	0,9%
8	Pará de Minas	0,8%
9	Divinópolis	0,8%
10	Nova Serrana	0,7%
11	Formiga	0,7%
12	Patrocínio	0,6%
13	Sete Lagoas	0,6%
14	Montes Claros	0,6%
15	Bom Despacho	0,5%
16	Poços de Caldas	0,5%
17	Pouso Alegre	0,5%
18	Uberaba	0,5%
19	Betim	0,5%
20	Governador Valadares	0,4%
21	Itaúna	0,4%
22	Contagem	0,3%
23	Uberlândia	0,3%
24	Ipatinga	0,1%
25	Varginha	n.d.

Fonte: Siconfi/ RC Consultores

DESPESAS POR FUNÇÕES – DESPORTE E LAZER

A despesa da função Desporte e Lazer de 2020 atingiu o patamar de R$ 735 mil, com elevação de 19,2% em relação ao ano anterior, que registrou dispêndio de R$ 616 mil.

A despesa da função Desporte e Lazer de 2020 representou 0,4% da despesa total do município, o 17º colocado dentre os 25 municípios analisados.

A variação média da despesa da função Desporte e Lazer entre os anos de 2015 e 2020 foi de -8,9%.

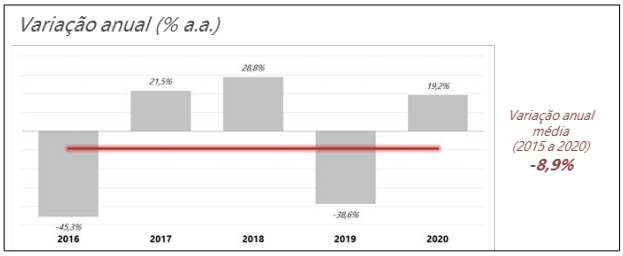

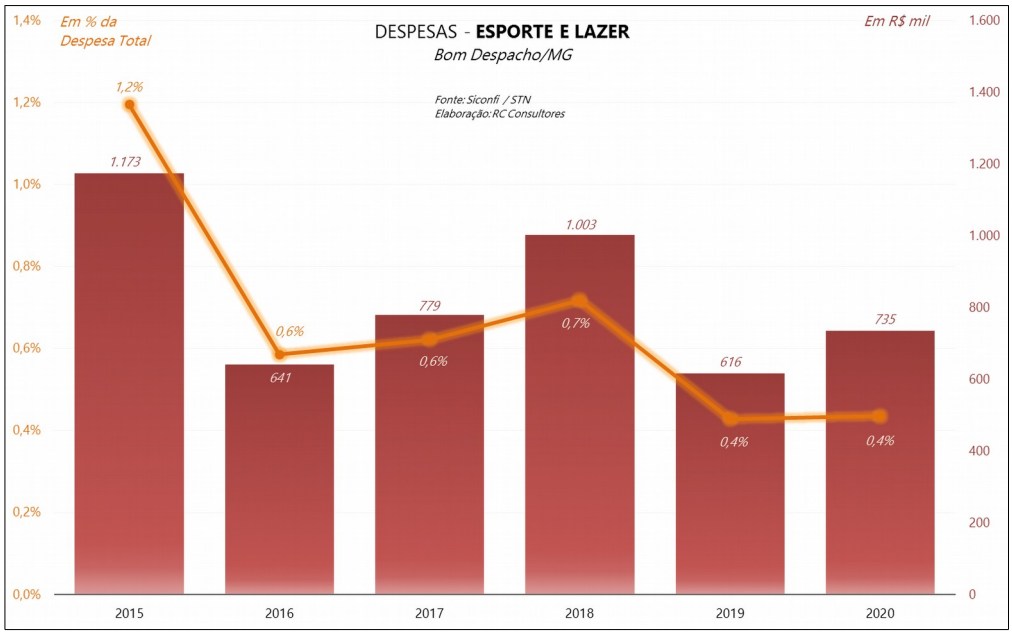

Desporto e Lazer		2020
	Municípios	*Em % da Despesa Total*
1	Araxá	1,6%
2	Itaúna	1,3%
3	Poços de Caldas	1,3%
4	Uberlândia	1,3%
5	Nova Serrana	1,2%
6	Montes Claros	1,1%
7	São Gotardo	1,1%
8	Ipatinga	1,0%
9	Patrocínio	0,8%
10	Campo Belo	0,8%
11	Betim	0,6%
12	Juiz de Fora	0,6%
13	Abaeté	0,6%
14	Pará de Minas	0,5%
15	Formiga	0,5%
16	Contagem	0,5%
17	**Bom Despacho**	0,4%
18	Sete Lagoas	0,4%
19	Belo Horizonte	0,4%
20	Divinópolis	0,3%
21	Uberaba	0,2%
22	Patos de Minas	0,2%
23	Pouso Alegre	0,1%
24	Governador Valadares	0,1%
25	Varginha	*n.d.*

Fonte: Siconfi/ RC Consultores

POR FUNÇÕES - AGRICULTURA

A despesa da função Agricultura de 2020 atingiu o patamar de R$ 712 mil, com elevação de 12,7% em relação ao ano anterior, que registrou dispêndio de R$ 632 mil.

A despesa da função Agricultura de 2020 representou 0,4% da despesa total do município, o 10º colocado dentre os 25 municípios analisados.

O crescimento médio da despesa da função Agricultura entre os anos de 2015 e 2020 foi de +36,7%.

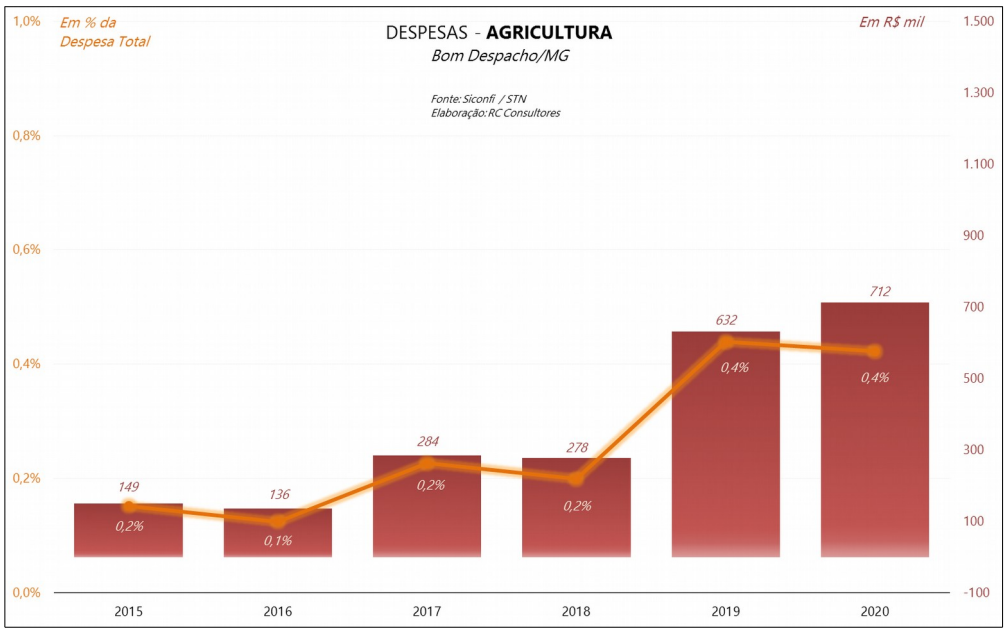

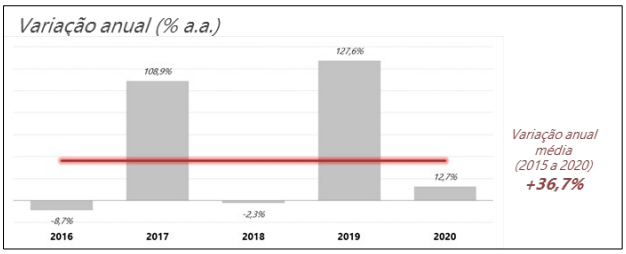

Agricultura		2020
	Municípios	*Em % da Despesa Total*
1	Abaeté	2,5%
2	São Gotardo	2,0%
3	Araxá	1,9%
4	Montes Claros	1,6%
5	Patrocínio	1,0%
6	Uberlândia	0,7%
7	Pouso Alegre	0,7%
8	Patos de Minas	0,5%
9	Divinópolis	0,5%
10	**Bom Despacho**	0,4%
11	Campo Belo	0,4%
12	Pará de Minas	0,4%
13	Uberaba	0,3%
14	Juiz de Fora	0,2%
15	Formiga	0,1%
16	Poços de Caldas	0,1%
17	Sete Lagoas	0,1%
18	Ipatinga	0,0%
19	Nova Serrana	0,0%
20	Betim	0,0%
21	Belo Horizonte	0,0%
22	Governador Valadares	0,0%
23	Contagem	0,0%
24	Itaúna	0,0%
25	Varginha	*n.d.*

Fonte: Siconfi/ RC Consultores

DESPESAS POR FUNÇÕES – TRANSPORTE

A despesa da função Transporte de 2020 atingiu o patamar de R$ 503 mil, com redução de 14,7% em relação ao ano anterior, que registrou dispêndio de R$ 590 mil.

A despesa da função Transporte de 2020 representou 0,3% da despesa total do município, o 17º colocado dentre os 25 municípios analisados.

A variação média da despesa da função Transporte entre os anos de 2015 e 2020 foi de -11,7%.

Transporte		2020
	Municípios	*Em % da Despesa Total*
1	Poços de Caldas	5,4%
2	Formiga	4,6%
3	Pará de Minas	2,8%
4	São Gotardo	2,4%
5	Belo Horizonte	2,4%
6	Patos de Minas	2,3%
7	Divinópolis	2,1%
8	Araxá	1,7%
9	Juiz de Fora	1,1%
10	Patrocínio	1,1%
11	Campo Belo	1,0%
12	Ipatinga	0,9%
13	Betim	0,8%
14	Pouso Alegre	0,6%
15	Governador Valadares	0,5%
16	Itaúna	0,4%
17	**Bom Despacho**	0,3%
18	Nova Serrana	0,2%
19	Abaeté	0,2%
20	Sete Lagoas	0,0%
21	Contagem	0,0%
22	Uberaba	0,0%
23	Uberlândia	0,0%
24	Montes Claros	0,0%
25	Varginha	*n.d.*

Fonte: Siconfi/ RC Consultores

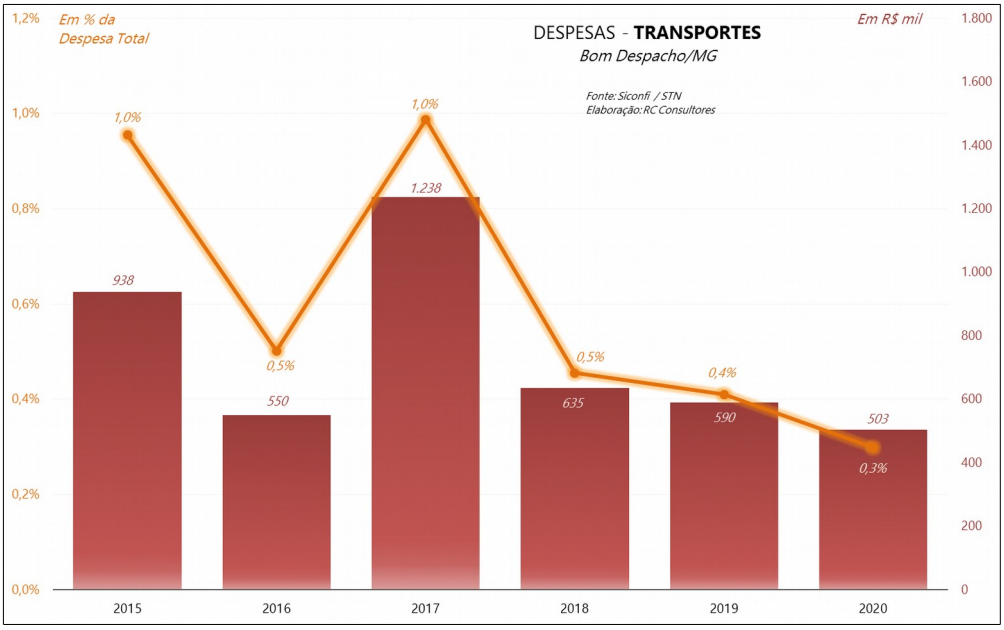

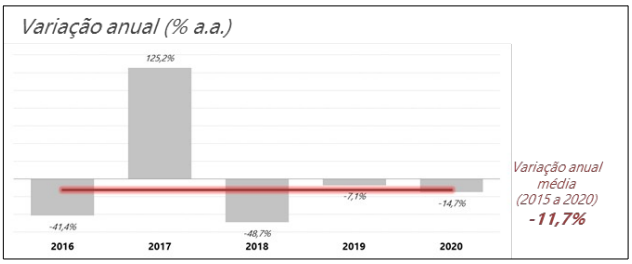

DESPESAS POR FUNÇÕES – SEGURANÇA PÚBLICA

A despesa da função Segurança Pública de 2020 atingiu o patamar de R$ 160 mil, com redução de 0,8% em relação ao ano anterior, que registrou dispêndio de R$ 161 mil.

A despesa da função Segurança Pública de 2020 representou 0,1% da despesa total do município, o 17º colocado dentre os 25 municípios analisados.

O crescimento médio da despesa da função Segurança Pública entre os anos de 2015 e 2020 foi de +35,1%.

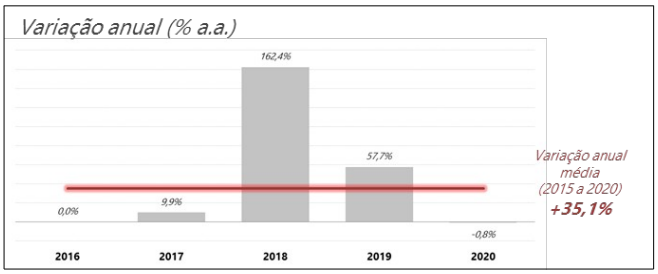

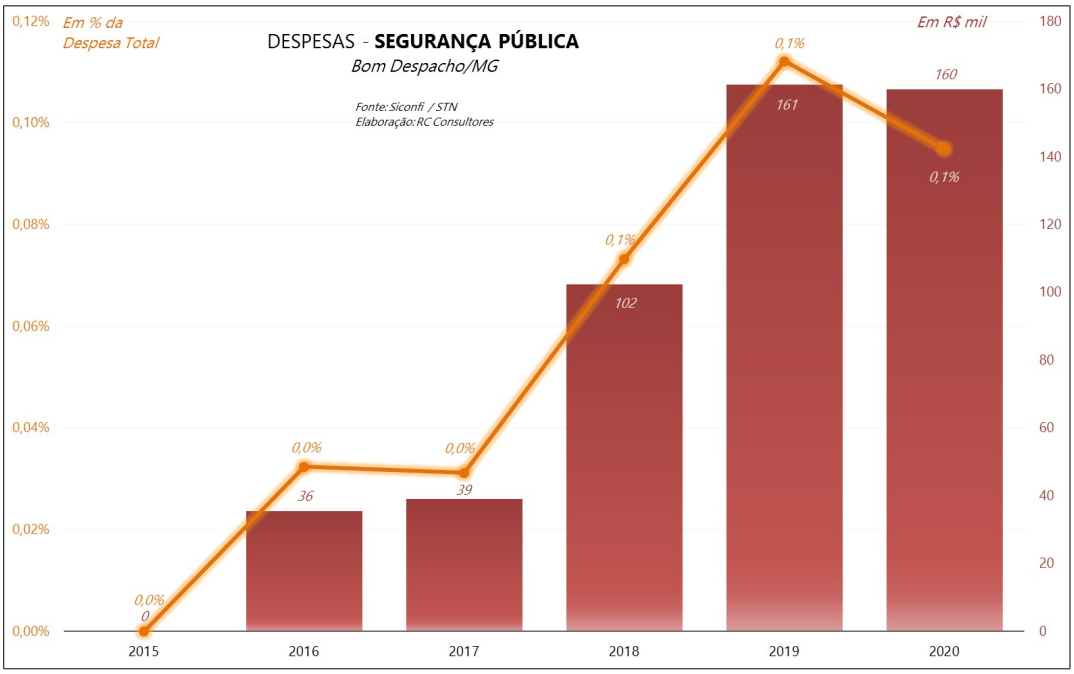

Segurança Pública		2020
	Municípios	*Em % da Despesa Total*
1	Juiz de Fora	2,3%
2	Pará de Minas	1,8%
3	Belo Horizonte	1,5%
4	Contagem	1,4%
5	Araxá	1,3%
6	São Gotardo	1,2%
7	Betim	1,2%
8	Patrocínio	1,0%
9	Sete Lagoas	0,9%
10	Uberlândia	0,8%
11	Nova Serrana	0,8%
12	Patos de Minas	0,3%
13	Campo Belo	0,2%
14	Ipatinga	0,2%
15	Uberaba	0,1%
16	Abaeté	0,1%
17	**Bom Despacho**	0,1%
18	Pouso Alegre	0,1%
19	Itaúna	0,0%
20	Governador Valadares	0,0%
21	Divinópolis	0,0%
22	Poços de Caldas	0,0%
23	Formiga	0,0%
24	Montes Claros	0,0%
25	Varginha	*n.d.*

Fonte: Siconfi/ RC Consultores

DESPESAS POR FUNÇÕES – SANEAMENTO

A despesa da função Saneamento de 2020 atingiu o patamar de R$ 700 mil. Foi o primeiro registro de despesas desta função desde 2015.

A despesa da função Saneamento de 2020 representou 0,4% da despesa total do município, o 17º colocado dentre os 25 municípios analisados.

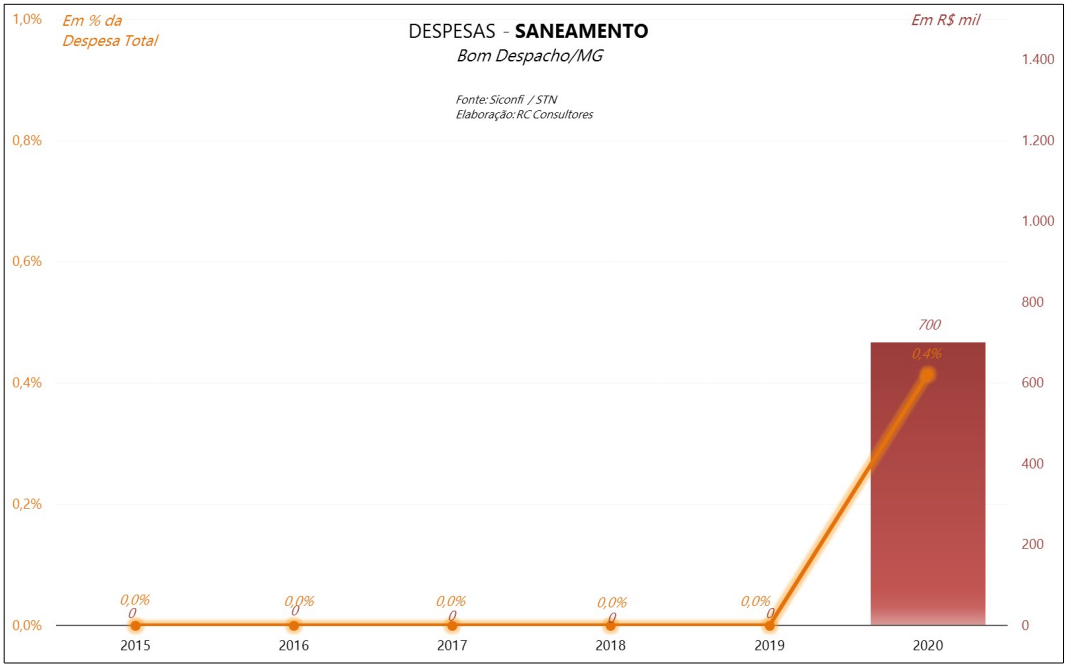

Saneamento		2020
	Municípios	*Em % da Despesa Total*
1	Sete Lagoas	16,5%
2	Uberaba	13,6%
3	Uberlândia	12,4%
4	Poços de Caldas	12,4%
5	Formiga	11,2%
6	Campo Belo	10,4%
7	Patrocínio	9,3%
8	Itaúna	8,5%
9	Governador Valadares	8,2%
10	Belo Horizonte	7,4%
11	Patos de Minas	1,9%
12	Montes Claros	1,8%
13	Divinópolis	1,7%
14	Ipatinga	1,6%
15	Abaeté	0,9%
16	Contagem	0,5%
17	**Bom Despacho**	0,4%
18	São Gotardo	0,2%
19	Juiz de Fora	0,1%
20	Nova Serrana	0,1%
21	Pará de Minas	0,1%
22	Araxá	0,1%
23	Betim	0,0%
24	Pouso Alegre	0,0%
25	Varginha	*n.d.*

Fonte: Siconfi/ RC Consultores

DESPESA POR FUNÇÕES - TURISMO

A despesa da função Turismo de 2020 atingiu o patamar de R$ 54 mil, com elevação de 167% em relação ao ano anterior, que registrou dispêndio de apenas R$ 20 mil.

A despesa da função Turismo de 2020 representou 0% da despesa total do município, o 10º colocado dentre os 25 municípios analisados.

O crescimento médio da despesa da função Turismo entre os anos de 2015 e 2020 foi de +17,7%.

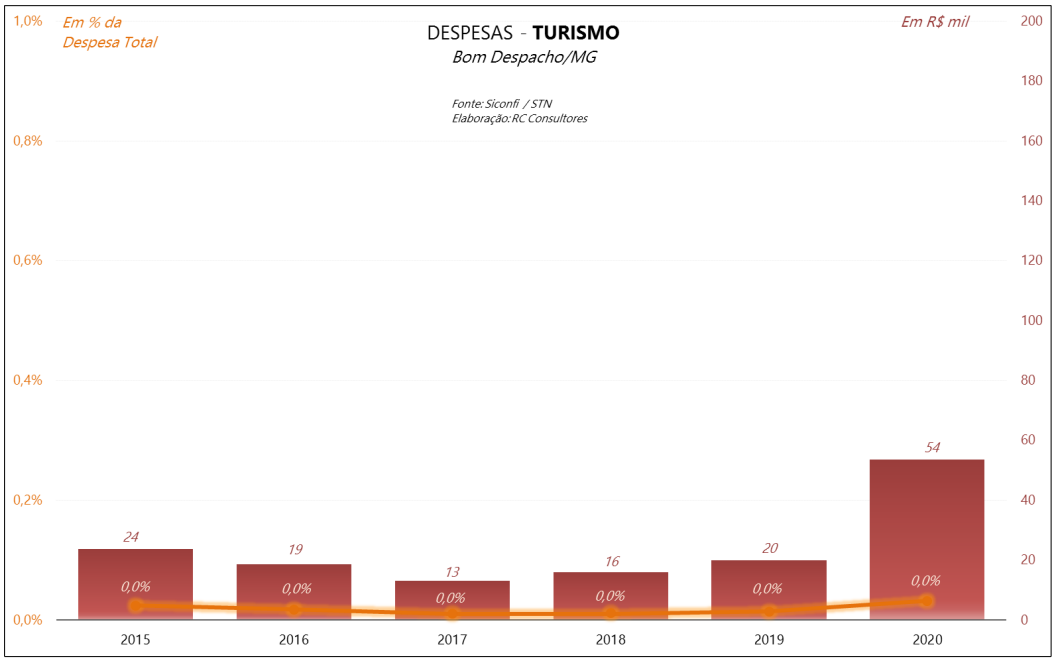

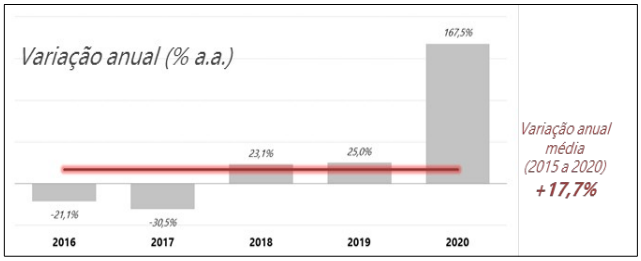

Turismo		2020
	Municípios	*Em % da Despesa Total*
1	Poços de Caldas	0,7%
2	Sete Lagoas	0,5%
3	Ipatinga	0,5%
4	Araxá	0,2%
5	Belo Horizonte	0,2%
6	São Gotardo	0,2%
7	Uberaba	0,1%
8	Abaeté	0,1%
9	Formiga	0,0%
10	Bom Despacho	0,0%
11	Patos de Minas	0,0%
12	Uberlândia	0,0%
13	Governador Valadares	0,0%
14	Contagem	0,0%
15	Betim	0,0%
16	Nova Serrana	0,0%
17	Divinópolis	0,0%
18	Pará de Minas	0,0%
19	Itaúna	0,0%
20	Campo Belo	0,0%
21	Patrocínio	0,0%
22	Pouso Alegre	0,0%
23	Juiz de Fora	0,0%
24	Montes Claros	0,0%
25	Varginha	*n.d.*

Fonte: Siconfi/ RC Consultores

1.3. DÍVIDA PÚBLICA

A Dívida Consolidada como proporção da Receita Total do município de Bom Despacho-MG segue em queda ao longo do anos, representando apenas 6% da receita total de 2020, reduzindo o comprometimento das receitas com juros e amortizações da dívida.

Em 2020 a Dívida Consolidada do município totalizava R$ 10,5 milhões. Já os restos a pagar processados (Exceto precatórios) acumulavam mais R$ 1,2 milhão. No mesmo ano, o caixa bruto do município foi de R$ 39,2 milhões, valor muito superior ao da sua dívida, resultando numa dívida fiscal líquida negativa de R$ 27,5 milhões em 2020.

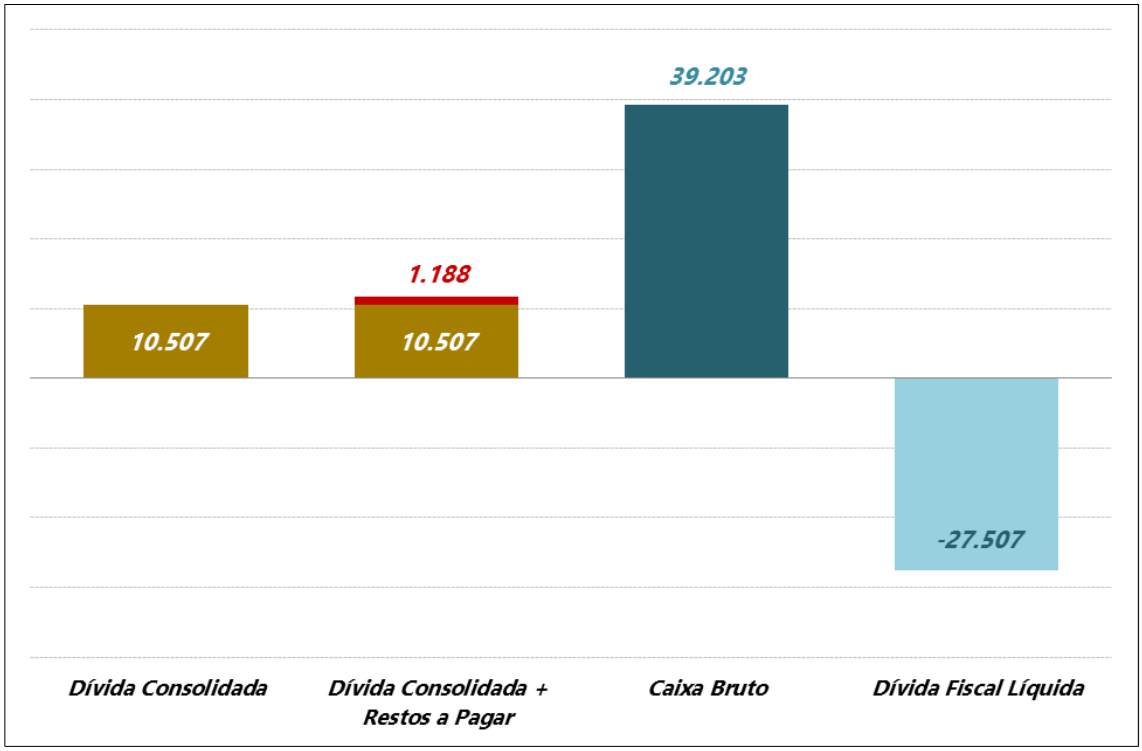

DÍVIDA CONSOLIDADA

A Dívida Consolidada de 2020 totalizou R$ 10,5 milhões, com redução de 7,2% em relação ao ano anterior, que registrou dívida de R$ 11,3 milhões.

O estoque da Dívida Consolidada de 2020 representou 6% da receita total do município, o 20º colocado dentre os 25 municípios analisados.

A variação média da Dívida Consolidada entre os anos de 2015 e 2020 foi de -3,9%.

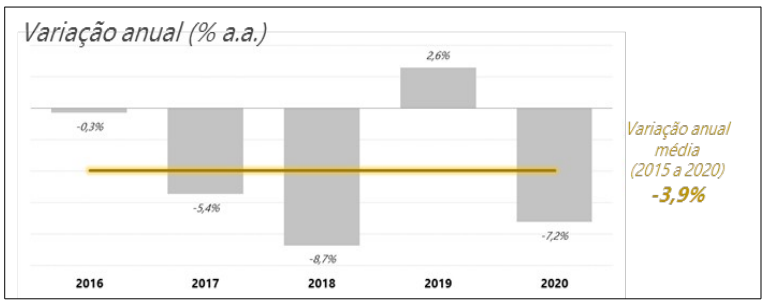

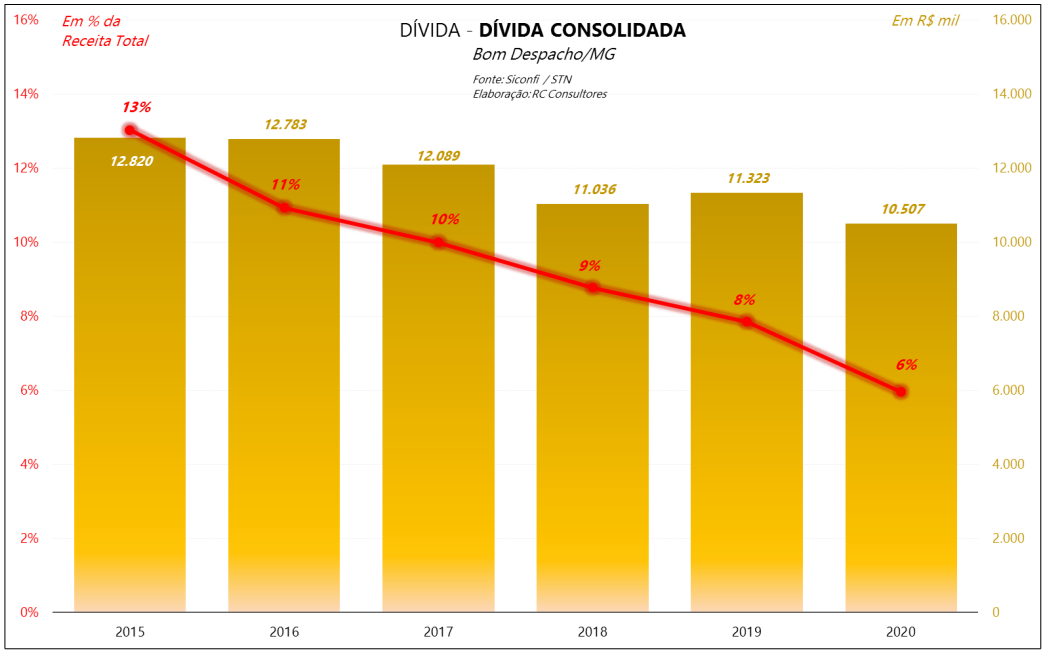

Dívida Consolidada		2020
	Municípios	*Em % da Receita Total*
1	Betim	52,1%
2	Sete Lagoas	44,4%
3	Belo Horizonte	33,4%
4	Contagem	26,8%
5	Poços de Caldas	26,5%
6	Ipatinga	25,2%
7	Abaeté	24,9%
8	Uberaba	21,8%
9	Patrocínio	20,7%
10	Uberlândia	20,2%
11	Pouso Alegre	13,3%
12	Campo Belo	13,2%
13	Governador Valadares	11,0%
14	Divinópolis	10,5%
15	Pará de Minas	9,5%
16	Montes Claros	9,4%
17	Itaúna	8,7%
18	Juiz de Fora	8,1%
19	Patos de Minas	6,0%
20	**Bom Despacho**	6,0%
21	Formiga	5,2%
22	São Gotardo	3,7%
23	Nova Serrana	0,0%
24	Araxá	0,0%
25	Varginha	0,0%

Fonte: Siconfi/ RC Consultores

DISPONIBILIDADE DE CAIXA

A Disponibilidade de Caixa de 2020 totalizou R$ 39,2 milhões, com elevação de 28,1% em relação ao ano anterior, que registrou disponibilidade de R$ 30,6 milhões.

A Disponibilidade de Caixa de 2020 representou 22,2% da receita total do município, o 9º colocado dentre os 25 municípios analisados.

O crescimento médio da Disponibilidade de Caixa entre os anos de 2015 e 2020 foi de +23,4%.

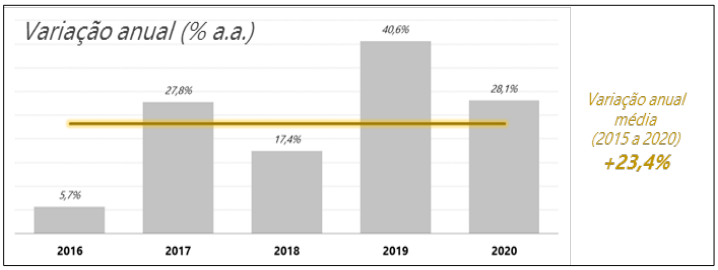

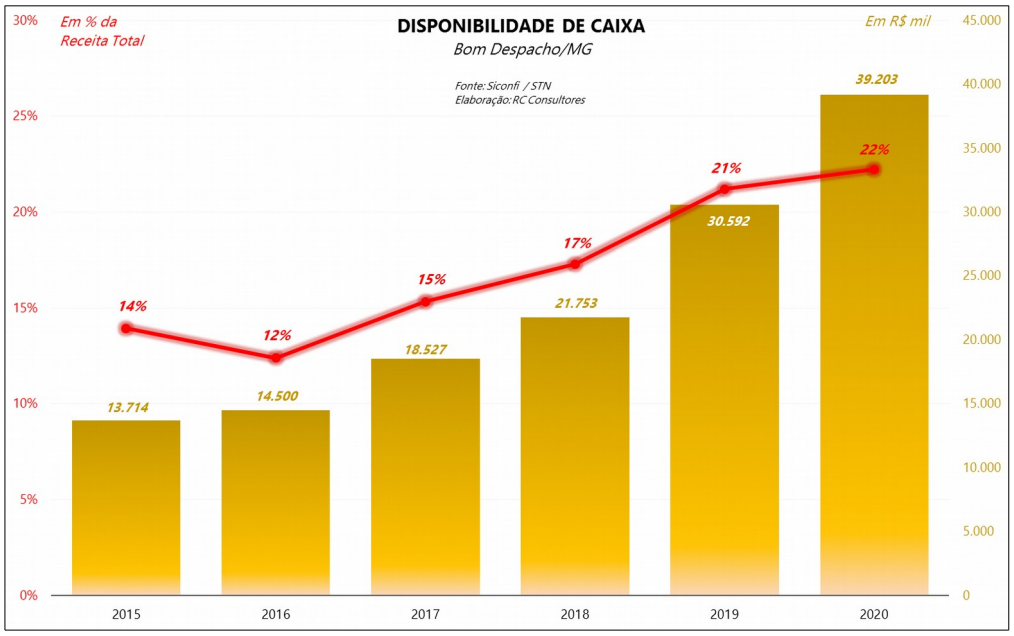

Disponibilidade de Caixa		2020
	Municípios	*Em % da Receita Total*
1	Pouso Alegre	48,7%
2	Montes Claros	35,5%
3	Betim	33,5%
4	Abaeté	29,7%
5	Varginha	28,8%
6	Governador Valadares	25,3%
7	Araxá	24,2%
8	Campo Belo	22,7%
9	**Bom Despacho**	22,2%
10	Juiz de Fora	21,6%
11	Patos de Minas	20,5%
12	São Gotardo	20,4%
13	Uberlândia	19,4%
14	Pará de Minas	19,2%
15	Belo Horizonte	19,0%
16	Patrocínio	16,5%
17	Contagem	15,7%
18	Ipatinga	15,2%
19	Uberaba	14,1%
20	Sete Lagoas	13,7%
21	Divinópolis	11,3%
22	Poços de Caldas	10,4%
23	Formiga	8,7%
24	Itaúna	8,3%
25	Nova Serrana	7,6%

Fonte: Siconfi/ RC Consultores

RESTOS A PAGAR PROCESSADOS

Os Restos a Pagar processados de 2020 totalizaram R$ 1,2 milhão, com redução de 29,9% em relação ao ano anterior, que registrou saldo de R$ 1,7 milhão.

Os restos a pagar processados de 2020 representou 0,7% da receita total do município, o 18º colocado dentre os 25 municípios analisados.

A variação média dos restos a pagar processados entre os anos de 2015 e 2020 foi de -13,9%.

Restos a Pagar Processados		**2020**
	Municípios	*Em % da Receita Total*
1	Governador Valadares	23,2%
2	Ipatinga	11,4%
3	Poços de Caldas	6,7%
4	Sete Lagoas	4,7%
5	Patos de Minas	3,7%
6	Belo Horizonte	3,4%
7	Montes Claros	2,9%
8	Uberlândia	2,9%
9	Divinópolis	2,6%
10	Pará de Minas	2,5%
11	Nova Serrana	1,7%
12	Contagem	1,6%
13	Formiga	1,4%
14	Patrocínio	1,3%
15	Abaeté	1,1%
16	Itaúna	0,7%
17	Uberaba	0,7%
18	**Bom Despacho**	0,7%
19	Juiz de Fora	0,6%
20	Betim	0,3%
21	Araxá	0,2%
22	São Gotardo	0,1%
23	Varginha	0,0%
24	Pouso Alegre	-1,4%
25	Campo Belo	-3,6%

Fonte: Siconfi/ RC Consultores

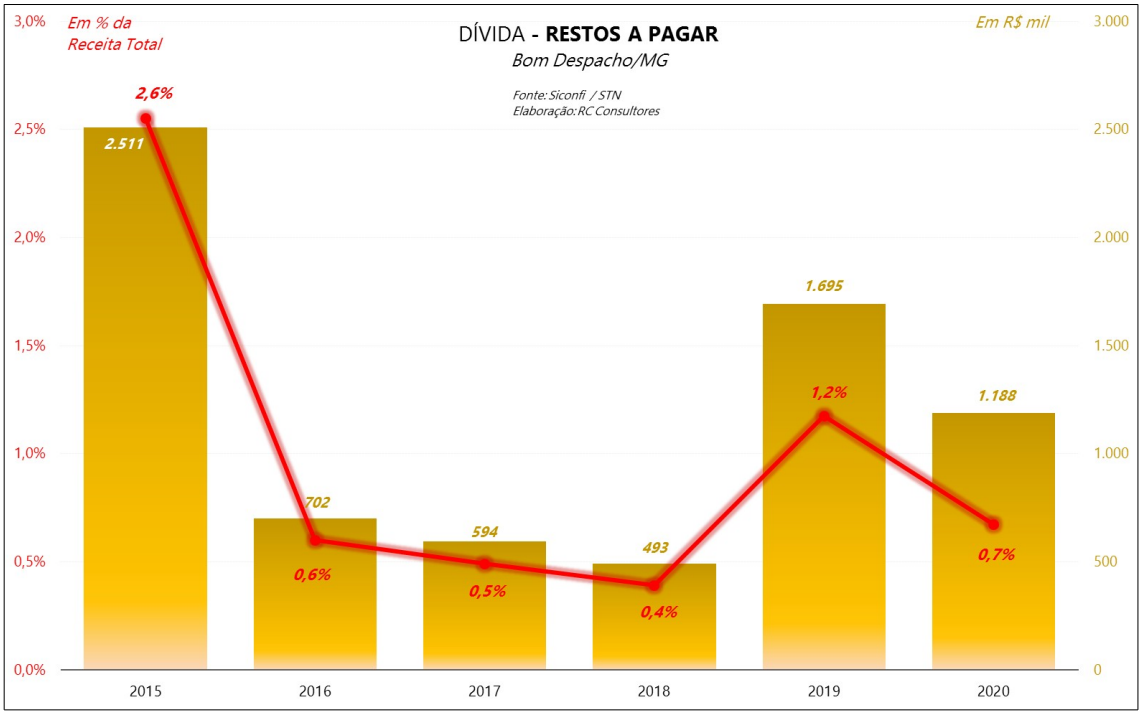

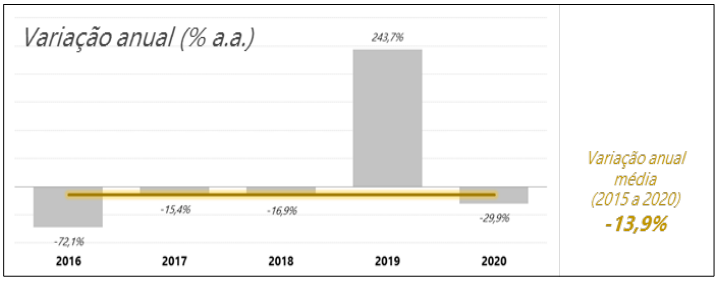

DÍVIDA FISCAL LÍQUIDA

A Dívida Fiscal Líquida de 2020 ficou negativa em R$ 27,5 milhões, uma variação de 56,5% em relação ao ano anterior, que registrou dívida líquida negativa de R$ 17,6 milhões.

O estoque da Dívida Fiscal Líquida de 2020 representou -15,6% da receita total do município, o 18º colocado dentre os 25 municípios analisados.

A Dívida Fiscal Líquida permaneceu negativa entre os anos de 2015 e 2020.

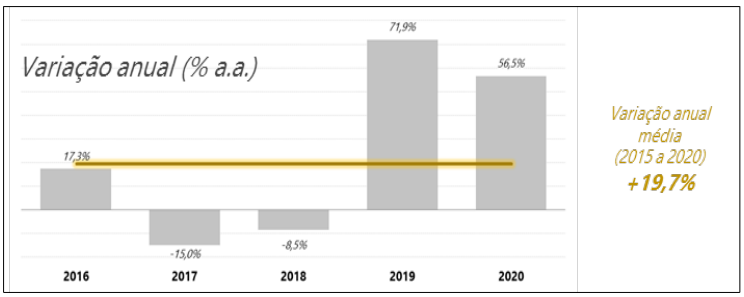

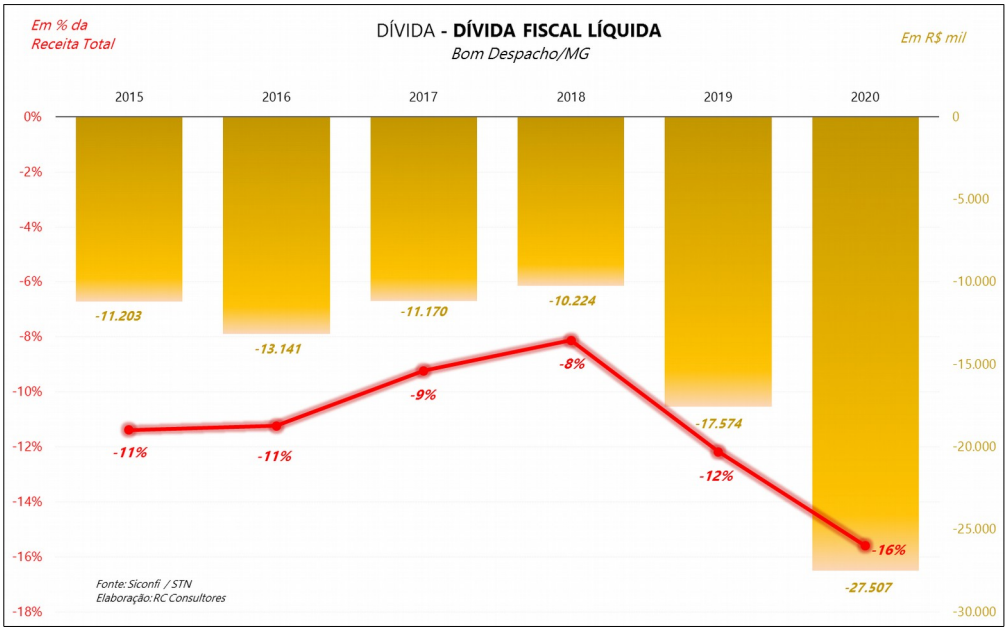

Dívida Fiscal Líquida		2020
	Municípios	*Em % da Receita Total*
1	Sete Lagoas	33,8%
2	Poços de Caldas	22,8%
3	Ipatinga	18,3%
4	Belo Horizonte	15,8%
5	Contagem	10,9%
6	Governador Valadares	6,4%
7	Patrocínio	4,7%
8	Uberlândia	3,6%
9	Divinópolis	1,6%
10	Itaúna	1,1%
11	Formiga	-2,1%
12	Abaeté	-3,7%
13	Nova Serrana	-5,8%
14	Pará de Minas	-7,2%
15	Patos de Minas	-10,7%
16	Betim	-12,0%
17	Juiz de Fora	-12,9%
18	**Bom Despacho**	-15,6%
19	São Gotardo	-16,6%
20	Campo Belo	-16,8%
21	Montes Claros	-23,2%
22	Araxá	-24,0%
23	Uberaba	-25,5%
24	Varginha	-28,8%
25	Pouso Alegre	-37,4%

Fonte: Siconfi/ RC Consultores

DIRETRIZES PARA O PPA 2022-2025

1. DIMENSÃO ESTRATÉGICA

A primeira dimensão estratégica foi construída no Programa de Governo do prefeito eleito Dr. Bertolino juntamente com o SEBRAE e a partir desta matriz construímos o Mapa estratégico para o PPA 2022-2025.



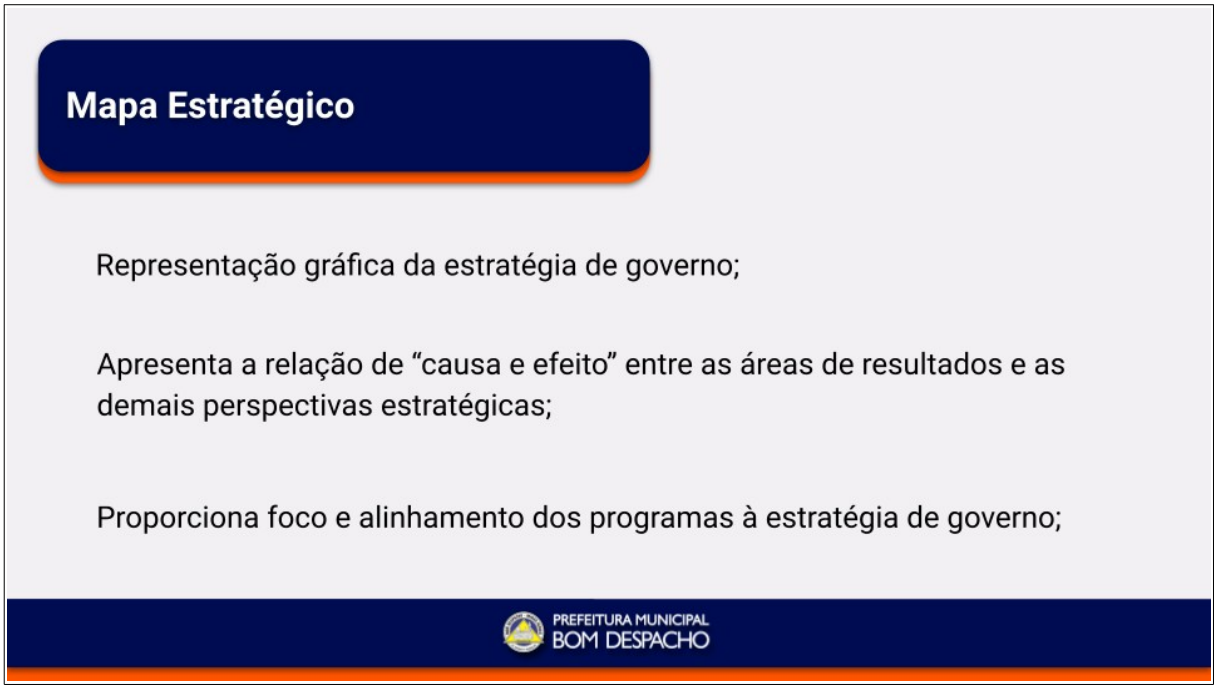

Plano Estratégico é um conjunto de grandes escolhas, que orientam uma organização, um governo ou uma sociedade no gerenciamento do presente, e na construção do futuro num horizonte de longo prazo, sob condições de incertezas.

A Dimensão Estratégica do PPA 2022-2025 foi construída de modo a expressar a visão de futuro do Município, a estratégia de desenvolvimento do governo e os desafios a serem superados, além de induzir a cooperação e a sinergia das diversas secretarias municipais.

Pensar na cidade na qual queremos viver no futuro é pensar em uma cidade inteligente, cheia de oportunidades, sustentável, que proporciona qualidade de vida a seus cidadãos.

Os principais desafios enfrentados pela Administração Municipal seriam a ampliação do diálogo permanente com a sociedade e seus representantes, o atendimento das demandas do dia a dia, as limitações orçamentárias e as incertezas advindas dos reflexos da crise política, sanitária e econômica.

Para tanto um novo ciclo de desenvolvimento foi inaugurado com as finanças municipais em ordem, uma equipe de trabalho competente e motivada com uma cidade abençoada pela qualidade de sua gente, de sua história e de suas tradições.

Os resultados esperados para este PPA agora apresentado seriam não se perder no imediatismo desorganizador, sonhar com uma cidade cada vez melhor com a possibilidade de construí-la, pois o futuro de uma cidade é fruto de consensos e escolhas que fazemos no presente.

O PPA propõe conjugar as necessidades cotidianas com o planejamento do futuro de médio prazo, balizado em desafios e oportunidades e na identificação e antecipação de tendências em todos os setores da vida da cidade para os próximos quatro anos, tendo como base o Programa de Governo da atual gestão.

2. ÁREA DE RESULTADO

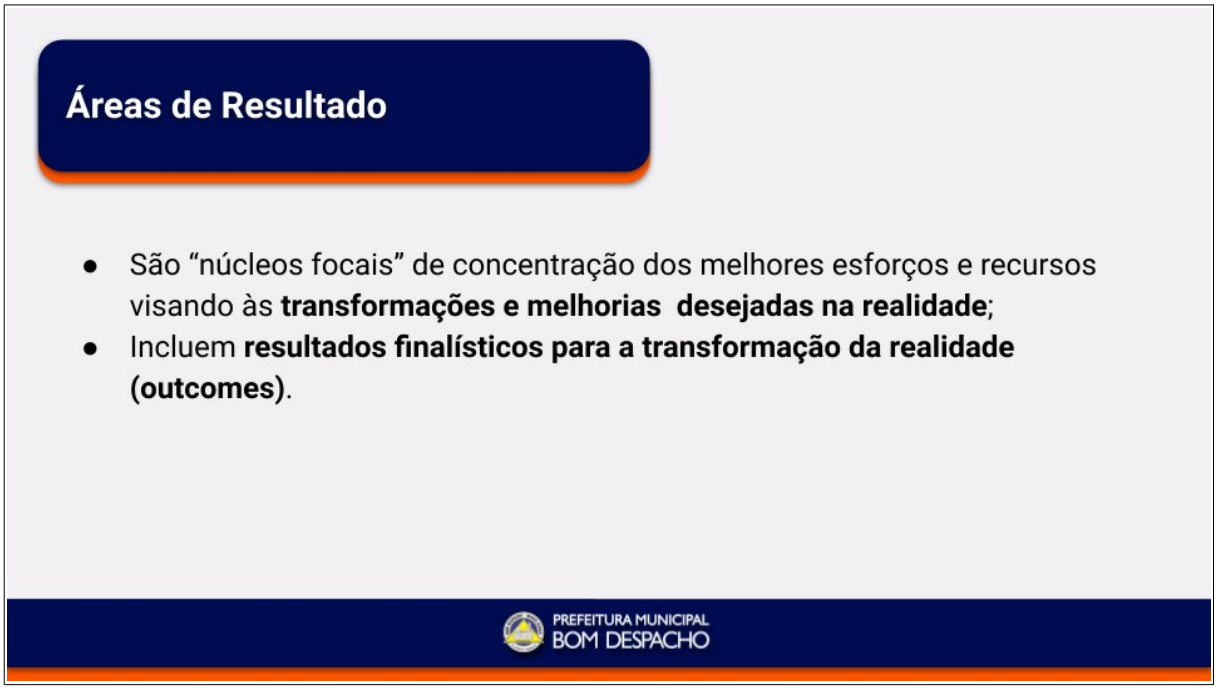

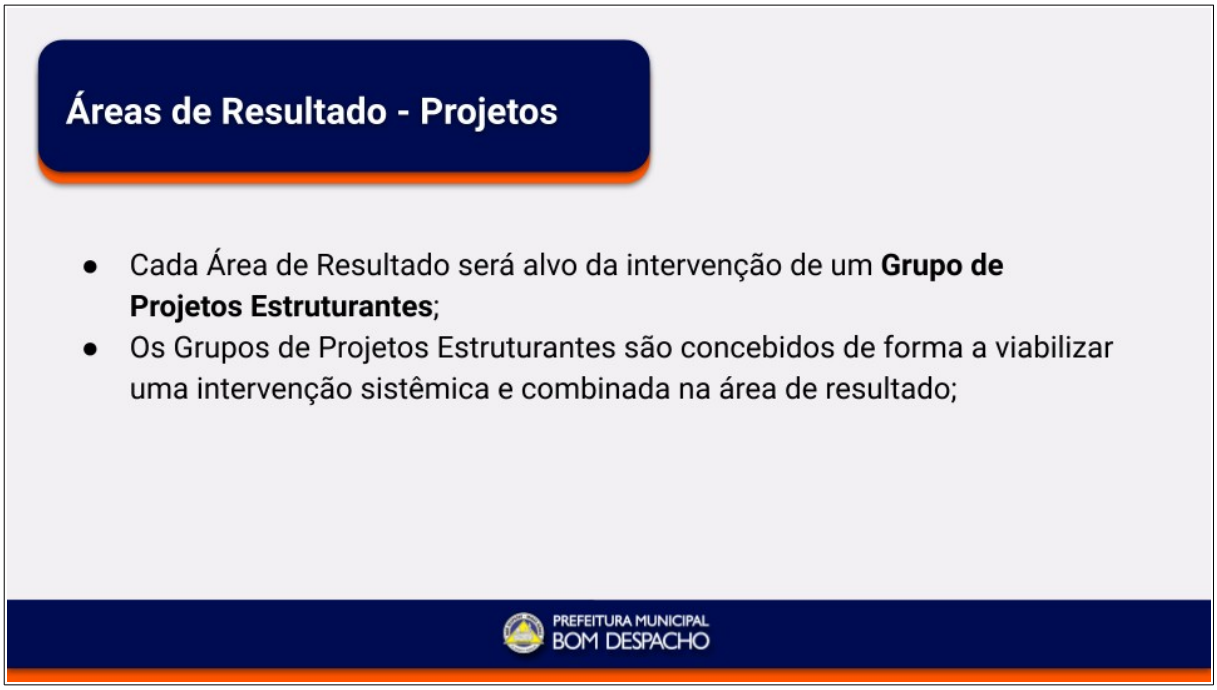

A partir do Programa de Governo, foram definidas 10 Áreas de Resultado que explicitam os objetivos estratégicos dos vários campos de atuação da Prefeitura, onde deverão ser agrupados os programas e ações do município.

As Áreas de Resultado estão sob a égide de um compromisso fundamental da atual gestão ou seja o Desenvolvimento Econômico Sustentável e se referem aos destinatários da atuação do Governo e não ás suas dimensões organizacionais internas.

Os Programas do PPA e os projetos estruturantes, que serão detalhados a seguir, estão vinculados a uma Área de Resultado e a um Objetivo de Desenvolvimento Sustentável - ODS, e estão agrupados, de forma sistêmica, considerando a combinação de seus objetivos. Os Objetivos de Desenvolvimento Sustentável - ODS, foram instituídos pela ONU (Organização das Nações Unidas), como instrumentos para promover o desenvolvimento sustentável e erradicação da pobreza no mundo.

Dando continuidade às definições do PPA 2018-2021 já elaborado com aderência aos ODS, agora no PPA 2022-2025, os indicadores e metas dos ODS foram ampliados e revistos com o envolvimento de todas as secretarias municipais e a participação dos alunos da Escola de Governo da Fundação João Pinheiro.

O planejamento foi aprimorado de forma inovadora, universal e transformadora, sendo exemplo para todos os municípios brasileiros. As metas e indicadores foram definidos até 2030 para as diversas secretarias refletindo compromissos em atingir as metas estabelecidas pelos ODS.



Os objetivos das Áreas de Resultados são sintetizados a seguir:

Atenção à Saúde

- Adequar a oferta e a qualidade de cuidados à saúde da população promovendo acesso aos serviços e promoção de hábitos de vida saudável.
- Promover o cuidado integral à saúde na Atenção Primária à Saúde de forma humanizada, oportuna, resolutiva, segura e de qualidade, fortalecendo a Estratégia de Saúde da Família e assegurando a cobertura adequada.

Educação de Qualidade

- Promover um salto na escolaridade média dos estudantes de Bom Despacho com um sistema de ensino eficiente com um capital humano de alta qualidade, sendo a educação tratada como prioridade absoluta.

Desenvolvimento Econômico Sustentável

- Atenção especial ao crescimento econômico como grande alavanca das transformações sociais sustentáveis por meio de programas de fomento econômico e tecnologia sendo o objetivo principal a consolidação de um ambiente propício ao desenvolvimento de negócios, para promover, atrair e manter investimentos produtivos, bem como assegurar uma ampla conectividade às redes de negócios e de serviços públicos e privados, assegurando a valorização, a atração e o desenvolvimento.

Infraestrutura e Logística

- Garantir uma malha viária suficiente e adequada que propicie uma movimentação mais ágil e segura de pessoas e produtos.

Tecnologia e Inovação

- Fortalecer a inovação tecnológica do setor produtivo e do setor público para aumentar a competitividade e a capacidade de inovação das empresas preparando os jovens para inserção no mercado de trabalho com nível de qualidade adequado.

Cidade Criativa Cultura, Esporte e Turismo

- Foco em programas direcionados a ampliar o capital humano, fator essencial para o desenvolvimento econômico e social.
- Turismo sustentável baseado nas dimensões culturais, ambientais e econômicas de modo a promover o desenvolvimento e a integração dessas dimensões, proporcionando a geração de renda e a valorização da cultura local.
- Aumento da participação da população na prática de esporte e atividade física, com infraestrutura adequada à disposição das comunidades para a prática das atividades esportivas e de lazer.

Qualidade e Gestão da Gestão Pública

- Incorporar inovações e disseminar boas práticas de gestão na Administração Municipal com o estabelecimento de mecanismos que auxiliem a melhoria dos processos de gestão, articulado em torno da ideia de uma cidade inteligente, eficiente, que gera oportunidades e simplifica a vida do cidadão.

Qualidade Ambiental

- Promover a gestão eficiente dos resíduos sólidos com a garantia de sustentabilidade ao ambiente urbano, resultado de um projeto que envolve mudanças de comportamento da população e soluções criativas de organização do espaço.

Desenvolvimento Social e Proteção

- Adoção de politicas sociais de inclusão, políticas de qualificação profissional e geração de renda para seus habitantes com exercício pleno da cidadania com a adoção de políticas sociais de inclusão, políticas de qualificação profissional e geração de renda para seus habitantes.
- Buscar o atendimento das necessidades básicas dos indivíduos e das famílias que se encontram em situação de vulnerabilidade ou em situação de risco e possibilitar sua inserção na rede de proteção social cujos programas e ações tem como objetivo o resgate dos vínculos afetivos, da cidadania e da inclusão social e econômica.

Segurança e Mobilidade Urbana

- Trânsito seguro e inteligente e que respeita a vida e o meio ambiente com espaço urbano seguro.

3. CONCEITO DE PROJETO ESTRUTURANTE

Os projetos estruturantes são concebidos para transformar em realidade a Visão de Futuro, consubstanciada na Orientação Estratégica do Governo, por meio de ações concretas e resultados efetivos, visíveis e quantificáveis.

Os projetos estruturantes não correspondem a tudo o que o Governo fará, mas devem imprimir, de maneira inequívoca, a marca de suas realizações. A carteira de projetos estruturantes deve ter "poder de arraste" de outras iniciativas públicas e privadas, capazes de multiplicar seus efeitos, bem como de mobilizar a sociedade para a construção compartilhada do futuro desejado.

Por seu caráter estratégico e função de "alavancagem" de um conjunto de iniciativas, o projeto estruturante deve ser submetido a um processo de gerenciamento intensivo e diferenciado das demais atividades. Do seu sucesso dependem a viabilização de diversos outros projetos, a concretização da Visão de Futuro do Governo e a capacidade de mobilização de recursos públicos e privados alocados em atividades estruturantes, geradoras de desenvolvimento.

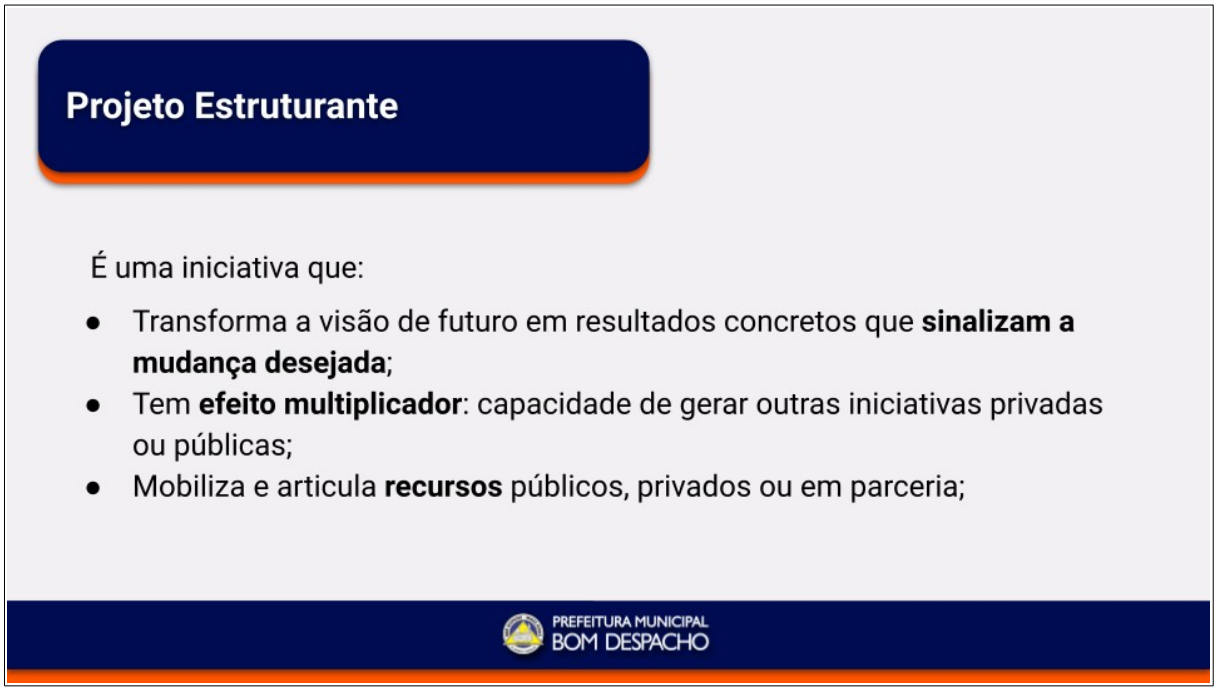

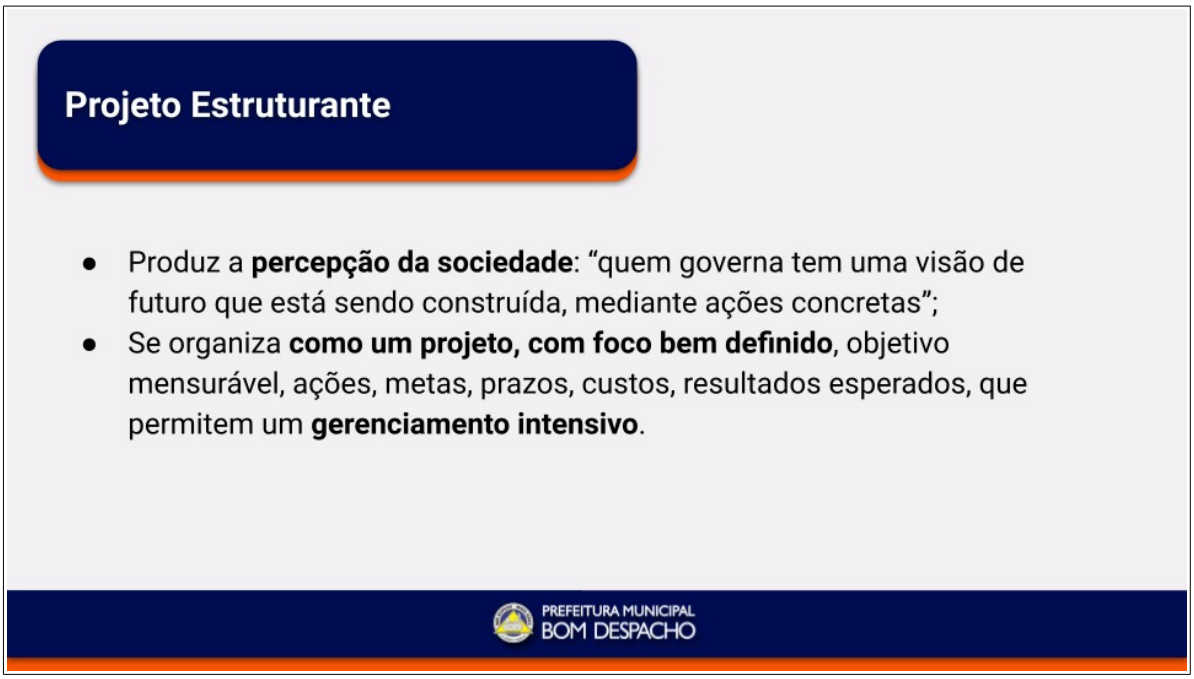

3.1. CARTEIRA DE PROJETOS ESTRUTURANTES

A carteira de projetos estruturantes é composta por sete projetos que além de estratégicos, possuem um caráter de transformação da cidade e, por este motivo, terão monitoramento intensivo.

A figura abaixo apresenta os projetos estruturantes para o PPA 2020-2021:



Hub Digital e Tecnológico
Área de Resultado - Desenvolvimento Econômico Sustentável

Objetivo

O processo de planejamento estratégico irão consolidar uma visão de desenvolvimento de Bom Despacho por meio de um Hub de desenvolvimento de Negócios Digitais e Tecnológicos, com ações que promovam a inclusão do cidadão jovem no ambiente de empreendedorismo digital e tecnológico, da terceira idade ao mundo digital e dos pequenos negócios, principal gerador de empregados do país, no processo de transformação digital e inovação.

Ação

Implantação do Hub Digital e Tecnológico

Finalidade

Planejar, desenvolver, implementar e operacionalizar as ações Planejamento estratégico para agregação de valor e atração de investimentos para cidade de Bom Despacho, Hub de Transformação Digital e Formação Empreendedora para o cidadão de Bom Despacho e desenvolvimento da plataforma de business intelligence para gestão de indicadores da iniciativa.
9.3 Função: 04 Administração

Desenvolvimento Do Turismo Em Bom Despacho
Área de Resultado - Cidade Criativa – Cultura Esporte e Turismo

Objetivo

Incentivar o desenvolvimento do turismo local para atingir o reconhecimento regional; buscar meios para capacitação profissional do trade turístico; estimular o fluxo e a permanência dos turistas na cidade; preservar, resgatar e promover os atrativos turísticos dos variados seguimentos.

Ação

IMPLANTAÇÃO, CONSTRUÇÃO E REQUALIFICAÇÃO DE ROTEIROS TURÍSTICOS

Finalidade

Implantação do Circuito da Fé; criação de roteiros turísticos elaborados em conformidade com a oferta e demanda do turismo no município, bem como o roteiro cultura, roteiro religioso, roteiro gastronômico, entre outros.


Fortalecimento Do Ensino Fundamental
Área de Resultado -Educação de Qualidade
Objetivo
Melhorar a eficiência do Ensino Fundamental, por meio de intervenções pedagógicas que garantem a elevação dos índices de desempenho dos alunos do 1º ao 9º ano, com foco em língua portuguesa, matemática, história e ciências, fortalecendo a gestão escolar, de maneira que a aprendizagem seja o foco central da escola.
Ação
Educação em Tempo Integral - Ensino Fundamental
Finalidade
Ampliar as oportunidades educacionais dos alunos do ensino fundamental visando à formação de novas habilidades e conhecimentos pela expansão do período de permanência diária nas atividades promovidas pela escola, inclusive por meio de parcerias.
Ação
Intervenção Pedagógica - Ensino Fundamental
Finalidade
Melhorar o desempenho dos alunos, por meio de intervenções pedagógicas, capacitação e acompanhamento dos profissionais da educação.
Ação
Avaliação e Reformulação Curricular - Ensino Fundamental
Finalidade
Avaliar a qualidade do ensino fundamental do sistema público municipal fornecendo informações para o planejamento, monitoramento, reformulação das políticas públicas educacionais e do currículo escolar.
Ação
Desenvolvimento profissional dos Educadores
Finalidade
Capacitar de forma continuada os professores da educação do ensino fundamental nos diferentes campos de atuação por meio de programas presenciais, semi-presencias e virtuais, de forma a promover a melhoria da qualidade da educação em Bom Despacho.
Ação
Apoio ao EduConecta Fundamental
Finalidade
Garantir o funcionamento adequado das unidades escolares para execução do programa, por meio do provimento adequado dos recursos tecnológicos no ensino fundamental para proporcionar o desenvolvimento, conhecimento, interação, ludicidade, criatividade, coletividade, empreendedorismo e educação financeira.


Anel Viário
Área de Resultado - Infraestrutura e Logística
Objetivo
Fomentar a economia local e promover o desenvolvimento urbano, melhorando assim a qualidade de vida da população bom-despachense.
Ação
IMPLANTAÇÃO DO ANEL VIÁRIO
Finalidade
Abertura de via urbana de ligação entre a BR 262 e MG 164 com o objetivo de desviar o trânsito de caminhões para fora da cidade de Bom Despacho, visando o avanço da economia local e o desenvolvimento urbano.

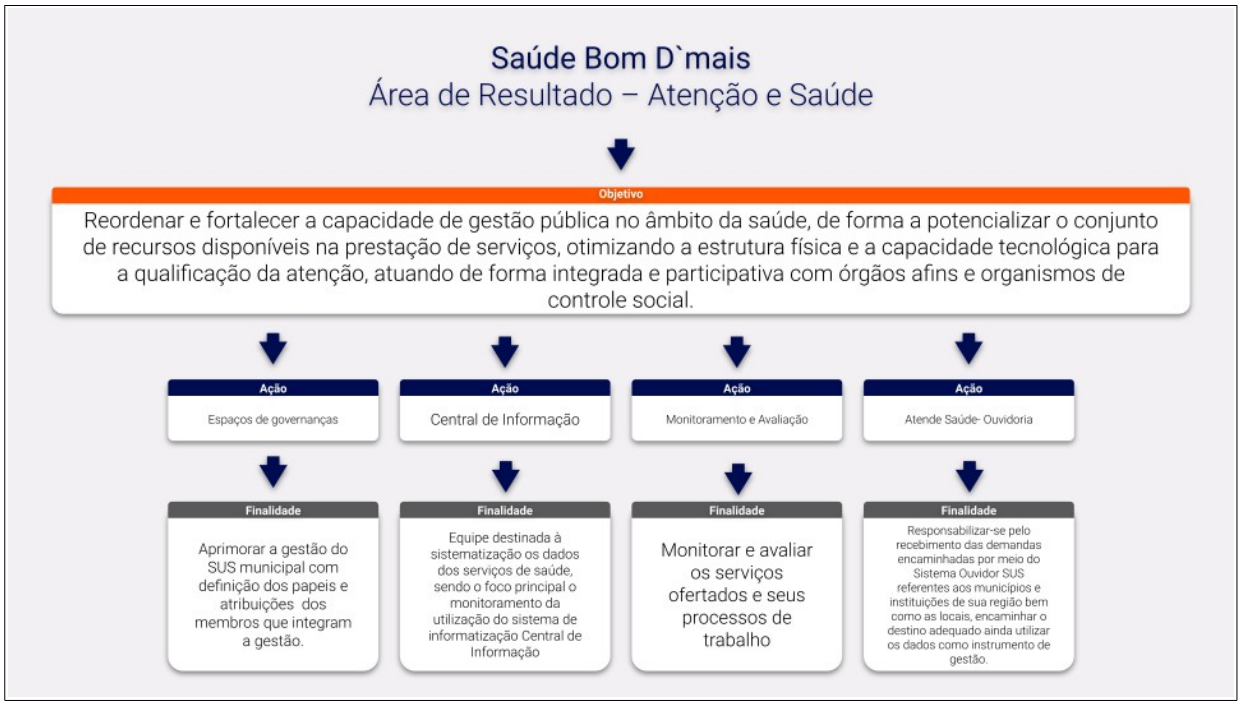
Saúde Bom D`mais
Área de Resultado – Atenção e Saúde
Objetivo
Reordenar e fortalecer a capacidade de gestão pública no âmbito da saúde, de forma a potencializar o conjunto de recursos disponíveis na prestação de serviços, otimizando a estrutura física e a capacidade tecnológica para a qualificação da atenção, atuando de forma integrada e participativa com órgãos afins e organismos de controle social.
Ação
Espaços de governanças
Finalidade
Aprimorar a gestão do SUS municipal com definição dos papeis e atribuições dos membros que integram a gestão.
Ação
Central de Informação
Finalidade
Equipe destinada à sistematização os dados dos serviços de saúde, sendo o foco principal o monitoramento da utilização do sistema de informatização Central de Informação
Ação
Monitoramento e Avaliação
Finalidade
Monitorar e avaliar os serviços ofertados e seus processos de trabalho
Ação
Atende Saúde- Ouvidoria
Finalidade
Responsabilizar-se pelo recebimento das demandas encaminhadas por meio do Sistema Ouvidor SUS referentes aos municípios e instituições de sua região bem como as locais, encaminhar o destino adequado ainda utilizar os dados como instrumento de gestão.


Empreendedorismo, Inovação e Tecnologia: Pilares do desenvolvimento
Área de Resultado -Desenvolvimento Econômico Sustentável
Objetivo
Investir em projetos para fomentar eventos, pesquisa de mercado, estimular ideias inovadoras implementar uma cultura de inovação dentro da empresa, aplicar recursos tecnológicos e desenvolver sistemas computacionais para contribuir para a melhoria do meio ambiente, dos serviços públicos, atrair empresas para o município e melhorar a comunicação entre os cidadãos.
Ação
Startup Weekend BD
Finalidade
Organizar e executar eventos que envolverá toda a comunidade onde os participantes terão o desafio de desenvolver uma ideia de negócio e tem como propósito estimular a criação de um negócio e fomentar o empreendedorismo inovador.
Ação
Hackathon BD
Finalidade
Projeto visa reunir vários participantes com o intuito de encontrar soluções e gerar ideias sobre problemas que um projeto, produto ou empresa precisa resolver, com o intuito de gerar uma grande fonte de aprendizagem e principalmente fomentar à inovação empreendedora.
Ação
Desafio BD de soluções tecnológicas
Finalidade
Incentivar a comunidade acadêmica e à sociedade na construção de tecnologias com foco na inovação e promover o desenvolvimento de aplicativos móveis, soluções de hardware, soluções em internet das coisas (IoT) e/ou peças educacionais/jogos para o município de Bom Despacho.
Ação
Tecnologia no campo
Finalidade
Usar a tecnologia para elevar o padrão de qualidade das operações e dar maior segurança a todos os envolvidos no processo, reduzir custos ao agricultor e diminuir os riscos causados ao ambiente em parceria com instituições .
Ação
Empreender Inova BD
Finalidade
Usar a inovação empreendedora para criação de novos negócios e para modernização de empresas tradicionais, utilizando os recursos tecnológicos, através de treinamentos, cursos, consultorias e serviços para viabilizar o mercado digital e trazer novas fontes de renda aos empreendedores.

4. PROCESSO DE ELABORAÇÃO DO PPA 2022-2025

"O planejamento é a função administrativa que determina antecipadamente as atividades que devem ser desempenhadas, além dos quais objetivos serão alcançados, visando dar condições para que a instituição se organize a partir de determinadas análises a respeito da realidade atual e futura que se pretende alcançar" Chiavenato, 2004.

É necessário que o gestor saiba aonde quer chegar, para que assim ele possa de antemão, prever as melhores possibilidades de aplicação dos recursos disponíveis, conjugando as necessidades cotidianas com o planejamento de médio e longo prazo.

Com o ambiente dinâmico da cidade, torna-se fundamental o planejamento das ações para o atendimento das mais diversas demandas da sociedade, conjugando todos os esforços na busca do desenvolvimento econômico sustentável, do desenvolvimento social e do meio ambiente.

Neste sentido, os instrumentos de planejamento estão alinhados da seguinte forma:



O PPA propõe conjugar as necessidades cotidianas com o planejamento futuro de médio prazo, balizado com desafios e oportunidades e a identificação e antecipação de tendências em todos os setores da vida da cidade para os próximos quatro anos, tendo como base o Programa de Governo da atual gestão e estruturado da seguinte forma:



Após as demandas da sociedade, as políticas públicas são estruturadas em programas com a seguinte estrutura básica:

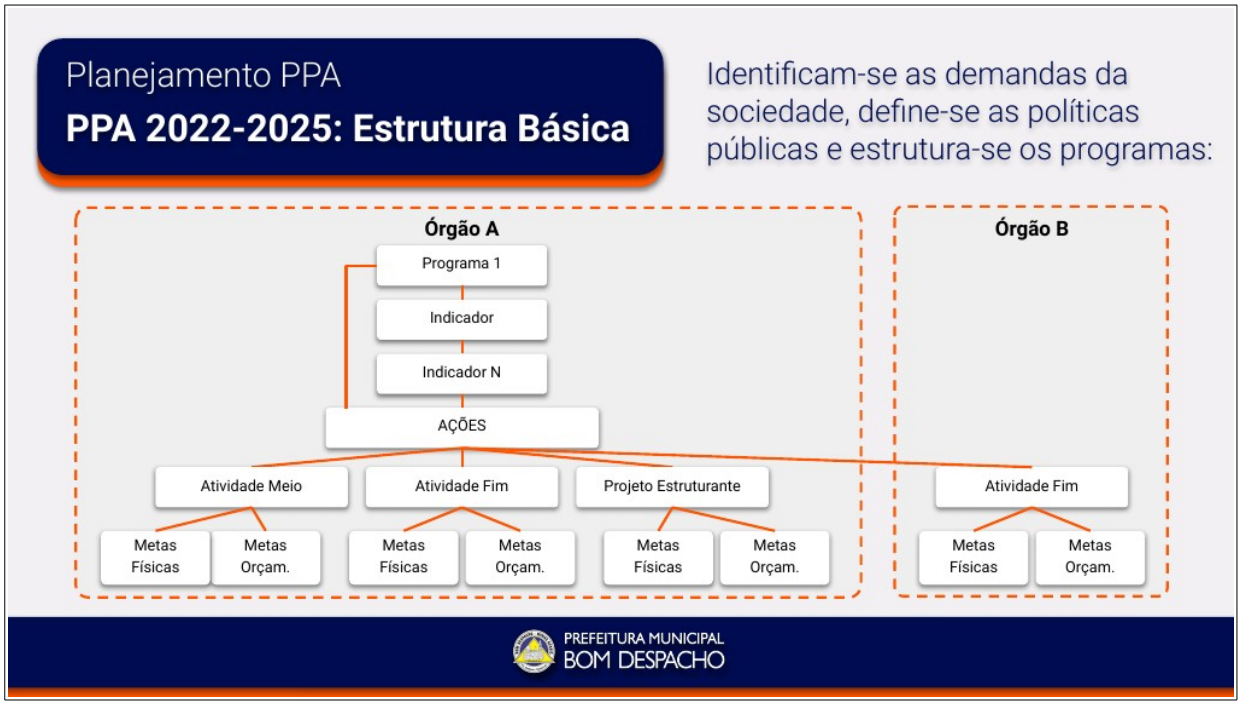

O ciclo de gestão do PPA:

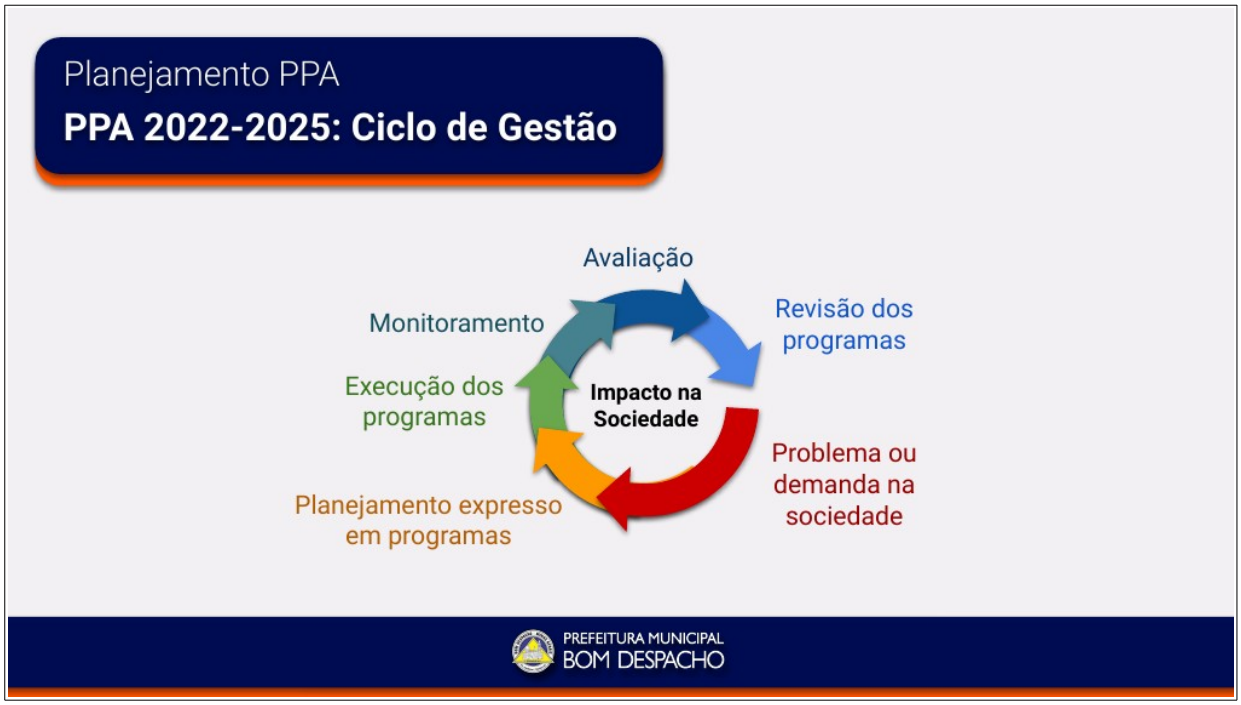

O processo de elaboração do PPA 2022-2025 contou com a participação de todas as secretarias municipais envolvendo um amplo debate para a definição dos Programas e seus objetivos, as ações com suas finalidades, as metas físicas, financeiras e os indicadores dos programas.

Após o levantamento das demandas setoriais, foi realizado um mapeamento dos principais desafios para a construção do futuro desejado tendo como principal prioridade o desenvolvimento econômico sustentável.

Dada a sua relevância no planejamento, os projetos estruturantes demandarão maior atenção no seu acompanhamento e dedicação dos responsáveis diretos, considerando a prioridade orçamentária e o monitoramento intensivo em sua execução. Obstáculos na implementação precisam ser identificados e medidas corretivas deverão ser adotadas porque traduzem as prioridades da Prefeitura Municipal de Bom Despacho – Governo Dr. Bertolino.

Para cada um dos 7 projetos estruturantes será indicado um gerente e serão definidas metas para seu monitoramento intensivo. Haverá uma rotina sistemática no qual a Secretaria de Planejamento e Gestão irá acompanhar a evolução das metas juntamente com o gerente do projeto.

Todos os Programas do PPA e os projetos estruturantes estão vinculados a uma Área de Resultado e a um Objetivo de Desenvolvimento Sustentável - ODS.

Os Objetivos de Desenvolvimento Sustentável - ODS, foram instituídos pela ONU (Organização das Nações Unidas), como instrumentos para promover o desenvolvimento sustentável e erradicação da pobreza no mundo.

O PPA 2022-2025 da Prefeitura de Bom Despacho foi elaborado com aderência aos ODS, o que significa considerar em seu planejamento uma agenda inovadora, universal e

transformadora refletindo o compromisso dos Programas em atingir as metas estabelecidas pelos ODS.

Os Objetivos são um chamado universal para a ação contra a pobreza, proteção do planeta e para garantir que todas as pessoas tenham paz e prosperidade. Esses 17 Objetivos foram construídos com o sucesso dos Objetivos de Desenvolvimento do Milênio, incluindo novos temas, como a mudança global do clima, desigualdade econômica, inovação, consumo sustentável, paz e justiça, entre outras prioridades. Os objetivos são inteconectados – o sucesso de um ODS envolve o combate a temas que estão associados a outros objetivos.

Para que os ODS sejam disseminados e alcançados, a Prefeitura de Bom Despacho desenvolveu 59 metas com os indicadores a serem atingidas até 2030, conforme apresentado a seguir.

METAS DOS OBJETIVOS DO DESENVOLVIMENTO SUSTENTÁVEL (ODS)

METAS PARA O ALCANCE DOS OBJETIVOS DE DESENVOLVIMENTO SUSTENTÁVEL

OBJETIVOS DE DESENVOLVIMENTO SUSTENTÁVEL



Apresentação

As metas para o alcance dos Objetivos de Desenvolvimento Sustentável (ODS) serve como instrumento de planejamento e gestão, e visa a ajudar os gestores municipais a identificar como contribuir para a melhoria das condições de vida da população, pautada na lista de tarefas propostas pela ONU, mais conhecida como Agenda de Desenvolvimento Sustentável (Agenda 2030).

A Agenda 2030 é um compromisso global para o desenvolvimento humano e sustentável a qual o Brasil, junto com outros 192 países, aderiu em 2015, e que deve ser implantada até 2030. A agenda inclui um conjunto de 17 ODS, que levam em conta o legado dos Objetivos de Desenvolvimento do Milênio (ODM), procurando obter avanços nas suas metas não alcançadas e aprofundar as conquistas nas metas atingidas. As metas dos Objetivos do Milênio não foram criadas para ser um modelo único. Elas devem se adequar ao contexto de cada país, estado ou município, tendo em vista o comprometimento com a aceleração do desenvolvimento humano.

Nesse contexto, o município pode e deve assumir um papel de protagonista do desenvolvimento, por estar próximo da população e ser o local onde as políticas públicas acontecem. Além disso, ele possui posição estratégica na hora de dialogar e compreender os anseios da comunidade, sendo responsável também pela gestão de diversas políticas que contribuam para os ODS.

No município de Bom Despacho foram elaboradas metas tendo como referência os Objetivos de Desenvolvimento Sustentável da Organização das Nações Unidas (ONU), indicadas por meio de um selo correspondente a um dos 17 objetivos do milênio, e com as áreas de resultado do PPA 2022-2025. Os 17 Objetivos de Desenvolvimento Sustentável da Agenda 2030 são:

ODS 1: Acabar com a pobreza em todas as suas formas, em todos os lugares.

ODS 2: Acabar com a fome, alcançar a segurança alimentar e a melhoria da nutrição e promovera agricultura sustentável.

ODS 3: Assegurar uma vida saudável e promover o bem-estar para todos, em todas as idades.

ODS 4: Assegurar a educação inclusiva e equitativa de qualidade e promover oportunidades de aprendizagem ao longo da vida para todos.

ODS 5: Alcançar a igualdade de gênero e empoderar todas as mulheres e meninas.

ODS 6: Assegurar a disponibilidade de água potável para todos e a gestão sustentável dos sistemas de água e saneamento.

ODS 7: Assegurar o acesso confiável, sustentável, moderno e a preço acessível à energia, para todos.

ODS 8: Promover o crescimento econômico sustentado, inclusivo e sustentável, emprego pleno e produtivo, e trabalho decente para todos.

ODS 9: Construir infraestruturas resilientes, promover a industrialização inclusiva e sustentável e fomentar a inovação.

ODS 10: Reduzir a desigualdade dentro dos países e entre eles.

ODS 11: Tornar as cidades e os assentamentos humanos inclusivos, seguros, resilientes e sustentáveis.

ODS 12: Assegurar padrões de produção e de consumo sustentáveis.

ODS 13: Tomar medidas urgentes para combater a mudança do clima e seus impactos.

ODS 14: Conservar e usar sustentavelmente os oceanos, os mares e os recursos marinhos para promover o desenvolvimento sustentável.

ODS 15: Proteger, recuperar e promover o uso sustentável dos ecossistemas terrestres, gerir de forma sustentável as florestas, combater a desertificação, deter e reverter a degradação da terra, e deter a perda de biodiversidade .

ODS 16: Promover sociedades pacíficas e inclusivas para o desenvolvimento sustentável, proporcionar o acesso à justiça para todos e construir instituições eficazes, responsáveis e inclusivas em todos os níveis.

ODS 17: Fortalecer os mecanismos de implementação e revitalizar a parceria global para o desenvolvimento sustentável.

Esses 17 Objetivos de Desenvolvimento Sustentável da Agenda 2030 foram divididos em 4 eixos, representando os principais temas das políticas públicas municipais, sendo eles: Social, Econômico, Ambiental e Institucional.

Figura 1: Divisão dos 17 ODS em 4 eixos.

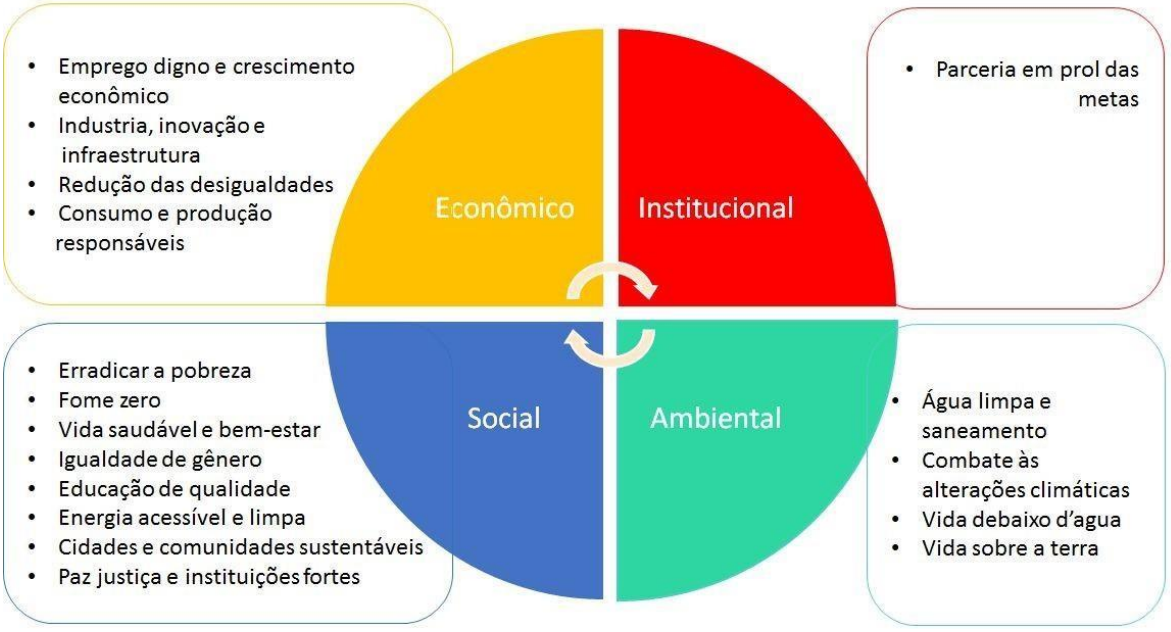

O **PPA 2022-2025** do município de Bom Despacho teve sua estratégia pautada a partir da definição de 10 Áreas de Resultados:

1. **Atenção e Saúde**
2. **Educação de Qualidade**
3. **Desenvolvimento Econômico Sustentável**
4. **Infraestrutura e Logística**
5. **Tecnologia e Inovação**
6. **Cidade Criativa – Cultura, Esporte e Turismo**
7. **Qualidade e Inovação na Gestão Pública**
8. **Qualidade Ambiental**
9. **Desenvolvimento Social e Proteção**
10. **Segurança e Mobilidade Urbana**

Cada Área de Resultado agrega os principais desafios e metas para a Administração Pública Municipal, bem como as iniciativas essenciais para transformação da estratégia em resultados efetivos.

Pretende-se, então, utilizar essas áreas de Resultados e os ODS para estabelecer as metas e os indicadores que o município quer alcançar. Foram desenvolvidas 59 metas a serem atingidas até 2030, criadas com foco nas prioridades do município. A partir disso, Bom Despacho passa a ser referência mundial na municipalização dos objetivos da ONU para a sustentabilidade.



METAS

2022 | 2030

Desenvolvimento Social

METAS

Extinguir o percentual de pessoas que vivem abaixo da linha de extrema pobreza até o ano de 2030.
Reduzir em 50% o número de famílias que necessitam de assistência do Programa Bolsa Família até 2030.
Diminuir a taxa de mortalidade infantil em pelo menos 40%, ou seja, no máximo 6 óbitos/ano até 2030.
Aumentar para 25 o número de equipe de estratégia saúde da família de forma a potencializar o alcancedo atendimento populacional até 2030.
Finalizar a implantação do CTI e expandir para 30 o número de leitos SUS em Bom Despacho até 2030.
Até 2030, reduzir em um terço a mortalidade por doenças crônicas não transmissíveis (DCNTs) via prevenção e tratamento.
Atender em 70% a demanda anual de consultas especializadas, exames de imagem e cirurgias comentrada no complexo regulador.
Implantar mais 12 polos de promoção a Saúde até 2030.
Promover saúde e contribuir para a melhoria da qualidade de vida por meio da implantação de mecanismos de incentivo à atividade física e demais hábitos de vida saudável, através da implantaçãoe manutenção de espaços públicos de saúde e lazer, até 2030.
Aumentar em 55% o número de ações de prevenção e promoção à saúde realizadas em saúde preventivaaté 2030.
Transformar o Pronto Atendimento (PA) em Unidade de Pronto Atendimento (UPA) até 2030.
Reabilitar 80% das crianças e adolescentes em situação de uso de álcool e outras drogas, até 2030.
Reduzir em 100% a diferença salarial das mulheres em relação ao salário médio dos homens até 2030.
Prestar maior apoio às mulheres vítimas de violência física, psicológica ou sexual, a partir da implantação de mais 1 CRAS, da formação de uma Equipe Volante, do aumento do quadro de profissionais do CREASjá existente em 5, e do aumento do Índice de Desenvolvimento do CRAS para 5 até 2030.
Garantir 100% de envio das denúncias recebidas referente à população vulnerável até 2030.
Atingir nota 9,0 no Índice de Desenvolvimento da Educação Básica (IDEB) nas escolas municipais até2030.
Elevar a qualidade e a eficácia dos cursos ofertados aos profissionais e professores da educação até2030.
Garantir 100% de atendimento às crianças de 0 a 3, e de 4 a 5 anos, de acordo com o zoneamento escolar até 2030.

Oferecer educação em tempo integral em no mínimo 100% das escola públicas, de forma a atender todosos alunos da educação básica, até 2030.
Alfabetizar todas as crianças até o final do segundo ano do Ensino Fundamental, até 2030.
Manter o Ensino Fundamental para a população de 6 a 14 anos, até 2030.
Tornar Bom Despacho um atrativo turístico, por meio da construção de um grande centro cultural, com a ampliação de 10 equipamentos culturais, entre espaços e casas de cultura, públicos e privados, bem como o público total frequentador até 2030.
Reduzir em 50% o número de acidentes de trânsito em relação a frota de Bom Despacho, e reduzir a taxamédia de mortalidade por acidente de transporte da população de 15 a 29 anos, até 2030.
Garantir 100% de atendimento multiprofissional conforme o diagnóstico situacional de cada UnidadeBásica de Saúde.
Oferecer atendimento especializado a 100% dos alunos com deficiência, bem como a todas as criançasque apresentam alguma necessidade especial.
Garantir o letramento digital em 100% das escolas do município, através da aquisição de equipamentos, capacitação dos professores, manutenção de laboratórios de informática e contratação de professores daárea de pedagogia com competências em tecnologia até 2030.
Garantir que todas as famílias e alunos da rede municipal de ensino que residem na zona rural tenham acesso à Educação do Campo, por meio da oferta de cursos profissionalizantes, até 2030.
Reduzir o índice de crimes violentos (por número de habitantes do município de Bom Despacho), até 2030.
Zerar o número de famílias em situação de vulnerabilidade social no município de Bom Despacho até 2030.
Zerar o número de famílias em situação de extrema pobreza no município de Bom Despacho até 2030.
Prevenir o aumento do número de crianças e adolescentes em uso de álcool e outras drogas até 2030.
Construir um novo conceito em Bom Despacho para oportunizar um envelhecimento saudável à população, com mais inclusão, bem estar e qualidade de vida.

Desenvolvimento Econômico

METAS

Ampliar para 100% o percentual de vias pavimentadas no município de Bom Despacho até 2030.
Incentivar a agricultura familiar em Bom Despacho, aumentando o percentual de participação da agricultura no PIB para 15% e a compra da agricultura familiar para merenda escolar pela prefeitura para 50% até 2030.
Reduzir em 70% o trânsito de veículos pesados no perímetro urbano no município de Bom Despacho.
Alcançar o total de vagas estipuladas pela lei para menores aprendizes (242) em contratação, e garantirque ao menos 20% dos jovens aprendizes sejam contratados pelas empresas até 2030.
Ampliar, até 2030, conforme a demanda, a ciclovia no município de Bom Despacho.
Aumentar o valor arrecadado de dívida ativa durante o exercício.
Diminuir a taxa de inadimplência do IPTU em Bom Despacho, alcançando em 2030 no mínimo 90% deadimplência.
Aumentar a arrecadação do ISS no município de Bom Despacho em pelo menos 40% até 2030, acima dainflação, até 2030.
Substituir 100% das lâmpadas convencionais por luminárias de LED, e ampliar os pontos de iluminaçãopública.
Criar um vetor de desenvolvimento no município de Bom Despacho interligando a MG-164 e a BR-262. Melhorar o escoamento da produção agrícola do município de Bom Despacho.
Fortalecer o ambiente de negócios, de forma a aumentar as propostas no modelo startup geradas no município de Bom Despacho para 40 até 2030.
Aumentar o uso de tecnologias de informação e comunicação.
Aumentar em 200% a Receita de ITR no município de Bom Despacho. Aumentar o índice do VAF.

Desenvolvimento Ambiental

METAS

Manter 100% dos domicílios de Bom Despacho com rede de água potável até 2030.
Redução de 90% da perda de água no sistema de abastecimento em relação ao total de água tratada,até 2030.
Aumentar a preservação do Rio Capivari e demais rios e nascentes do município de Bom Despachomediante parcerias, até 2030.
Fortalecer a estrutura da cooperativa de catadores de resíduos sólidos de Bom Despacho, por meio doaumento de treinamento, maquinários, veículos e divulgação.
Universalizar a coleta domiciliar de resíduos sólidos, alcançando 100% dos bairros de Bom Despacho até2030.
Ampliar a reciclagem de resíduos urbanos sólidos secos em 100% do total coletado, e implementar areciclagem de resíduos sólidos úmidos, até 2030.
Incentivar a arborização urbana na cidade, por meio de doações de mudas, e mediante apoio de gruposvoluntários, até 2030.
Destinar corretamente 100% dos resíduos sólidos do município de Bom Despacho até 2030.
Criação e gestão dos recursos de um Parque Natural Municipal até 2030.

Desenvolvimento Institucional

METAS

Melhorar a qualidade do gasto público do executivo municipal, possibilitando um aumento dos investimentos em relação ao total das despesas públicas de Bom Despacho até 2030.
Viablizar até 2030 o acesso da população à informação de maneira transparente, possibilitando uma melhoria na pontuação do município na Escala Brasil Trasnparente.
Tornar a prefeitura de Bom Despacho 100% digital até 2030.
Garantir a implementação do Plano de Carreira dos servidores públicos municipais de Bom Despacho até 2030.

META 1

Extinguir o percentual de pessoas que vivem abaixo da linha da extrema pobreza até o ano de 2030.

DESCRIÇÃO

Desenvolvimento de ações com vista ao atendimento da população em situação de vulnerabilidade, garantindo que não exista nenhuma pessoa em situação de extrema pobreza.

INDICADOR

Percentual de pessoas extremamente pobres.

FÓRMULA DE CÁLCULO

Cálculo conforme os parâmetros do Programa Brasil Sem Miséria, que estabelece em R$ 77 per capita por mês a linha de extrema pobreza.

População residente com renda familiar mensal per capita de até R$ 77 / população total residente x 100

ODS



ÁREA DE RESULTADO

Desenvolvimento Social e Proteção

VALOR BASE	ANO BASE
0,66%	2010

FONTE

Atlas - PNUD

META 2

Reduzir em 50% o número de famílias que necessitam de assistência do Programa Bolsa Família até 2030.

DESCRIÇÃO

A gestão municipal de Bom Despacho deve agir com o objetivo de manter a atualização cadastral dos beneficiários do Programa Bolsa Família, para evitar que as famílias que ainda precisam do benefício tenham o pagamento interrompido. Além disso, deve realizar ações de busca ativa para localizar famílias que estãono perfil do programa e ainda não foram cadastradas.

INDICADOR

Percentual de redução do número de famílias atendidas pelo Programa Bolsa Família.

FÓRMULA DE CÁLCULO

[1 – (Total de famílias atendidas pelo Programa Bolsa Família no ano) / (Total de famílias atendidas pelo Programa Bolsa Família no ano base)] x 100

ODS



ÁREA DE RESULTADO

Desenvolvimento Social e Proteção

VALOR BASE	ANO BASE
1.391 famílias	2017

VALOR ATUAL	ANO ATUAL
1658	2019

FONTE

Cadastro Único

META 3

Diminuir a taxa de mortalidade infantil em pelo menos 40%, ou seja, no máximo 6 óbitos/ano até 2030.

DESCRIÇÃO

Diminuir a taxa de mortalidade infantil e aumentar a esperança de vida ao nascer.

INDICADOR

Número absoluto de óbitos de crianças nas primeiras 24 horas, Neonatal precoce (0 a 6 dias), Neonatal Tardio (7 a 27 dias), Pós-neonatal (28 a 364 dias), menor de 1 ano.

FÓRMULA DE CÁLCULO

Número de óbitos de residentes com menos de 1ano de idade/ Número de nascidos vivos de mães residentes x 1000

ODS



ÁREA DE RESULTADO

Atenção e Saúde.

VALOR BASE	ANO BASE
11,0	2013/14

VALOR ATUAL	ANO ATUAL
8,0	2019

FONTE

Datasus - Prefeitura

META 4

Aumentar para 25 o número de equipes de estratégia saúde da família de forma a potencializar o alcance do atendimento populacional até 2030.

DESCRIÇÃO

Ampliar o acesso aos serviços de atenção básica à saúde, visando atingir os índices de cobertura preconizados pelo Ministério da Saúde.

INDICADOR

Número de habitantes por eSF.

FÓRMULA DE CÁLCULO

[(Número de usuários cadastrados)/ (Número de eSF habilitadas)].

ODS



ÁREA DE RESULTADO

Atenção e Saúde.

VALOR BASE	ANO BASE
55.942	2021

FONTE

Secretaria Municipal de Saúde

META 5

Finalizar a implantação do CTI e expandir para 30 o número de leitos SUS em Bom Despacho até 2030.

DESCRIÇÃO

Concluir a obra do CTI e implantar o serviço, no intuito de fortalecer a atenção hospitalar para prestar atendimento a pacientes graves em internação.

INDICADOR

Número de CTI implantados e em operação.

Número de leitos adultos implantados e em operação.

Numero de leitos infantis implantados e em operação.

FÓRMULA DE CÁLCULO

Número de CTI implantados e em operaçãoaté 2030.

Número de leitos adultos implantados e em operação até 2030.

Numero de leitos infantis implantados e em operação.

ODS



ÁREA DE RESULTADO

Atenção e Saúde.

Infraestrutura e Logística.

VALOR BASE	ANO BASE
0	2016

VALOR ATUAL	ANO ATUAL
1	2021
20	2021
0	2021

FONTE

Secretaria Municipal de Saúde.

META 6

Até 2030, reduzir em um terço a mortalidade por doenças crônicas não transmissíveis (DCNTs) via prevenção e tratamento.

DESCRIÇÃO

No município de Bom Despacho, o índice de mortalidade por doenças crônicas não transmissíveis ainda é alto, sendo necessária sua redução. Entende-se por doenças crônicas não transmissíveis: isquêmicas do coração, cerebrovasculares, hipertensão arterial, diabetes, pulmonares obstrutivas e insuficiência cardíaca.

INDICADOR

Taxa de mortalidade por doenças crônicas não transmissíveis.

FÓRMULA DE CÁLCULO

Número absoluto de óbitos por doenças crônicas não transmissíveis.

ODS



ÁREA DE RESULTADO

Atenção e Saúde.

VALOR BASE	ANO BASE
167	2019

FONTE

Secretaria Municipal de Saúde.

META 7

Atender em 70% a demanda anual de consultas especializadas, exames de imagem e cirurgias com entrada no complexo regulador.

ODS



DESCRIÇÃO

Regular e ofertar os procedimentos especializados protocolados no complexo regulador.

ÁREA DE RESULTADO

Atenção e Saúde.

VALOR BASE

ANO BASE

N/A

INDICADOR

Percentual de procedimentos especializados ofertados.

FONTE

Secretaria Municipal de Saúde.

FÓRMULA DE CÁLCULO

[(Número de procedimentos realizados no ano) / (Número de entradas no ano)] x 100.

META 8

Implantar mais 12 polos de promoção à saúde até 2030.

DESCRIÇÃO

Em parceria com as Secretarias de Esporte, Desenvolvimento Social, Educação e Cultura, implantar 12 polos de promoção a saúde em locais estratégicos do município no intuito de trabalhar hábitos de vida saudável e controle de doenças crônicas.

INDICADOR

Número de polos implantados.

FÓRMULA DE CÁLCULO

Número de polos implantados.

ODS



ÁREA DE RESULTADO

Atenção e Saúde.

Infraestrutura e Logística

VALOR BASE	ANO BASE
0	2021

FONTE

Secretaria Municipal de Saúde

META 9

Promover saúde e contribuir para a melhoria da qualidade de vida por meio da implantação de mecanismos de incentivo à atividade física e demais hábitos de vida saudável, através da implantação e manutenção de espaços públicos de saúde e lazer, até 2030.

DESCRIÇÃO

Trabalhar com foco na saúde preventiva, através da realização de grupos operativos, atividades coletivas educativas, bem como ações sistemáticas de prevenção e promoção à saúde.

INDICADOR

Percentual de Academias ao ar livre e parquinhos por bairro do município de Bom Despacho.

Percentual de espaços esportivos por bairro do município de Bom Despacho.

FÓRMULA DE CÁLCULO

Número de academias ao ar livre e parquinhos.

Número de espaços esportivos.

ODS



ÁREA DE RESULTADO

Cidade Criativa – Cultura, Esporte e Turismo.

Atenção e Saúde.

VALOR BASE	ANO BASE
5	2016
0	2017

VALOR ATUAL	ANO ATUAL
13	2021
26	2021

FONTE

Secretaria de Esportes.

META 10

Aumentar em 55% o número de ações de prevenção e promoção à saúde realizadas em saúde preventiva até 2030.

DESCRIÇÃO

Entende-se por saúde preventiva um conjunto de medidas e ações de saúde voltadas para a prevenção de doenças e/ou seu agravamento, ou seja, ao invés de curá-las ou tratá-las, serão realizadas ações antecipadas para reduzir os riscos ou gerenciá-los.

INDICADOR

Número de ações de prevenção realizadas.

FÓRMULA DE CÁLCULO

Número de ações de prevenção realizadas em 2030.

ODS



ÁREA DE RESULTADO

Atenção e Saúde

VALOR BASE	ANO BASE
4500	2019

FONTE

Secretaria Municipal de Saúde.

META 11

Transformar o Pronto Atendimento (PA) em Unidade de Pronto Atendimento (UPA), até 2030.

DESCRIÇÃO

Atualmente o município de Bom Despacho possui um Pronto Atendimento, que funciona como porta de entrada para diversos tipos de doenças. Já as Unidades de Pronto Atendimento-UPA além de prestar o atendimento do PA, são responsáveis também para prestar atendimento de média complexidade, como vítimas de acidentes e problemas cardíacos e contribuem para reduzir o tempo de espera por atendimento.

INDICADOR

Número de UPA.

FÓRMULA DE CÁLCULO

Número de UPA instaladas.

ODS



ÁREA DE RESULTADO

Atenção e Saúde

VALOR BASE	ANO BASE
0	2017

VALOR ATUAL	ANO ATUAL
0	2021

FONTE

Secretaria Municipal de Saúde.

META 12

Reabilitar 80% das crianças e adolescentes em situação de uso de álcool e outras drogas, até 2030.

DESCRIÇÃO

O município visa realizar encaminhamentos para Instituições Especializadas em Dependência Química. Além disso, é preciso promover a integração e ou reinserção da criança e do adolescente na família, na escola, na comunidade e na vida social do modo mais amplo possível.

INDICADOR

Percentual de crianças e adolescentes reabilitados.

FÓRMULA DE CÁLCULO

[(Número de crianças e adolescentes reabilitados) / (total demandado)] x 100

ODS





ÁREA DE RESULTADO

Atenção e Saúde.

Desenvolvimento Social e Proteção.

VALOR BASE

40

ANO BASE

2021

FONTE

Relatório dos assuntos municipais de 2017.

META 13

Reduzir em 100% a diferença salarial das mulheres em relação ao salário médio dos homens até 2030.

DESCRIÇÃO

Atualmente, segundo o Ministério do Trabalho e Emprego (MTE), o número de homens, em empregos formais, excede o número de mulheres em todas as faixas etárias em Bom Despacho. Com o intuito de alcançar a igualdade de gênero, pretende-se criar campanhas de incentivo ao mercado de trabalho formal para as mulheres bom- despachenses.

INDICADOR

Percentual do salário médio das mulheres em relação ao salário médio dos homens.

FÓRMULA DE CÁLCULO

[(Salário médio das mulheres em empregos formais) / (Salário médio dos homens em empregos formais)] x 100.

ODS



ÁREA DE RESULTADO

Desenvolvimento Social e Proteção.

VALOR BASE

Homens: R$ 1.973,47

Mulheres: R$ 1.848,69

Indicador: 93,68%

ANO BASE

2021

FONTE

Ministério do Trabalho e Emprego. RAIS/INSPER

META 14

Prestar maior apoio às mulheres vítimas de violência física, psicológica ou sexual, a partir da implantação de mais 1 CRAS, da formação de uma Equipe Volante, do aumento do quadro de profissionais do CREAS já existente em 5, e do aumento do Índice de Desenvolvimento do CRAS para 5 até 2030.

DESCRIÇÃO

Um dos objetivos do alcance da igualdade de gênero e empoderamento feminino refere-se ao apoio prestado às mulheres vítimas da violência. Esse apoio se dá por meio da articulação de rede, que engloba o CREAS (Centro de Referência Especializado de Assistência Social) e o CRAS (Centro de Referência de Assistência Social). Assim, pretende-se aumentar o número desses centros em Bom Despacho, bem como o número de profissionais capacitados para tal. Além disso, procura-se aumentar o Índice de Desenvolvimento do CRAS (ID CRAS), que monitora a gestão da rede socioassistencial.

INDICADOR

Número de CRAS.
Número de profissionais do CREAS.

Número de Profissionais da Equipe Volante.

Índice de Desenvolvimento do CRAS.

FÓRMULA DE CÁLCULO

Somatório do número de CRAS.
Somatório do número de profissionais do CREAS.
Índice de Desenvolvimento do CRAS.

ODS



ÁREA DE RESULTADO

Atenção e Saúde.

Infraestrutura e Logística.

VALOR BASE	ANO BASE
2	2017
N/A	N/A

VALOR ATUAL	ANO ATUAL
3	2021
4	2021
0	2021
4,33	2021

FONTE

IMRS/FJP.

META 15

Garantir 100% de encaminhamentos das denúncias recebidas referentes a populações vulneráveis, até 2030.

DESCRIÇÃO

Entende-se por população em situação de vulnerabilidade pessoas sob risco social e econômico, em especial, negros (as), mulheres, migrantes, população de rua, população indígena, população que sofre preconceito, crianças e adolescentes, jovens, idosos, vítimas de trabalho análogo à escravidão entre outros.

INDICADOR

Número de denúncias encaminhadas.

FÓRMULA DE CÁLCULO

Número total de denúncias encaminhadas no ano.

ODS



ÁREA DE RESULTADO

Desenvolvimento Social e Proteção.

VALOR BASE

ANO BASE

N/A

FONTE

Secretaria Municipal de Desenvolvimento Social.

META 16

Atingir o Índice de Desenvolvimento da Educação Básica (IDEB) de 9,0 nas escolas municipais até 2030.

DESCRIÇÃO

O IDEB é um indicador do Governo Federal que mede a qualidade dos ensinos nas escolas públicas, através do resultado da Prova Brasil e da taxa de aprovação escolar.

INDICADOR

Índice de Desenvolvimento da Educação Básica.

FÓRMULA DE CÁLCULO

A forma geral do IDEB é dada por:

IDEBji = Nji Pji;
em que,
i = ano do exame (Saeb e Prova Brasil) e do Censo Escolar;
N ji = média da proficiência em Língua Portuguesa e Matemática, padronizada para um indicador entre 0 e 10, dos alunos da unidade j, obtida em determinada edição do exame realizado ao final da etapa de ensino;
P ji = indicador de rendimento baseado na taxa de aprovação da etapa de ensino dos alunosda unidade j;

ODS



ÁREA DE RESULTADO

Educação de Qualidade.

VALOR BASE	ANO BASE
6,1	2015
VALOR ATUAL	**ANO ATUAL**
6,4	2021

FONTE

INEP/QEdu

META 17

Elevar a qualidade e estrutura dos cursos ofertados aos profissionais e professores da educação até 2030.

DESCRIÇÃO

A cidade de Bom Despacho já possui uma boa oferta de cursos oferecidos aos profissionais e professores da educação. Porém, há muita insatisfação desses profissionais em relação a qualidade desses cursos ofertados. Por isso, espera-se que a qualidade e estrutura desses cursos sejam melhoradas, assim os profissionais fiquem satisfeitos e bem preparados .

INDICADOR

Percentual de profissionais e professores satisfeitos com os cursos oferecidos pela secretaria de educação.

FÓRMULA DE CÁLCULO

Quantidade de profissionais e professores satisfeitos com os cursos oferecidos / Total de profissionais e professores do município.

ODS



ÁREA DE RESULTADO

Educação de Qualidade.

VALOR BASE

ANO BASE

N/A

FONTE

Secretaria Municipal de Educação.

META 18

Garantir 100% de atendimento às crianças de 0 a 3, e de 4 a 5 anos, de acordo com o zoneamento escolar até 2030.

DESCRIÇÃO

A demanda atendida pode ser representada pelo número de matrículas realizadas na rede municipal de ensino em tempo integral. O município de Bom Despacho cumpriu a meta de garantir 100% a educação infantil na pré-escola para crianças de 4 a 5 anos de idade e a educação infantil em creches para as crianças de 0 a 3 anos. Para 2030, pretende-se continuar com 100% de crianças de 4 e 5 anos matriculadas nas pré-escolas e com 100% de crianças de 0 a 3 anos matriculadas nas creches, considerando o zoneamento escolar.

INDICADOR

Taxa de atendimento de crianças entre 0 e 3 anos, considerando o zoneamento escolar

Taxa de atendimento de crianças entre 4 e 5 anos, considerando o zoneamento escolar

FÓRMULA DE CÁLCULO

Número total de vagas disponibilizadas em creches e pré-escolas ofertadas.

Número de crianças matriculadas em creche pré-escolas / Número de crianças de 0 a 5 anos na população do município de Bom Despacho.

ODS



ÁREA DE RESULTADO

Educação de Qualidade.

Infraestrutura e Logística.

VALOR BASE

N/A

ANO BASE

N/A

FONTE

Secretaria Municipal de Educação

META 19

Oferecer educação em tempo integral em no mínimo 100% das escola públicas, de forma a atender todos os alunos da educação básica, até 2030.

DESCRIÇÃO

O município de Bom Despacho pretende até 2030, ampliar as vagas promovendo o atendimento integral dos alunos e otimizar o aprendizado por meio da ampliação do tempo diário de permanência na escola.

INDICADOR

Percentual de alunos matriculados em tempo integral nas escolas públicas em relação ao número total de vagas ofertadas

Nota da avaliação geral dos alunos do integral / Nota da avaliação geral dos alunos que não participam do integral.

FÓRMULA DE CÁLCULO

[(Número total de alunos matriculados em tempo integral nas escolas públicas) / (Número total de vagas ofertadas)] x 100

[(Nota da avaliação geral dos alunos do integral) / (Nota da avaliação geral dos alunos que não participam do integral)] x 100

ODS



ÁREA DE RESULTADO

Educação de Qualidade.

VALOR BASE	ANO BASE
1.531	2016

VALOR ATUAL	ANO ATUAL
41,7%	2021
70% / 70%	2021

FONTE

Secretaria Municipal de Educação.

META 20

Alfabetizar todas as crianças até o final do segundo ano do Ensino Fundamental, até 2030.

DESCRIÇÃO

Essa meta, também presente no Plano Nacional da Educação, foi criada com o objetivo de acabar com o Analfabetismo Funcional em Bom Despacho, isso é, da dificuldade em alfabetizar crianças nos dois primeiros anos do ensino fundamental. Pretende-se assegurar então, a alfabetização, o letramento e o desenvolvimento das diversas formas de expressão, incluindo o aprendizado da Língua Portuguesa, da Literatura, da Músicae demais Artes e da Educação Física, assim como o aprendizado da Matemática, da Ciência, da História e da Geografia.

INDICADOR

Percentual de crianças plenamente alfabetizadas até os 8 anos, em relação ao total da população nesta faixa etária.

Nota média da avaliação de língua portuguesa no SIMAEB (municipal).

FÓRMULA DE CÁLCULO

Total de indivíduos de 5 até 8 anos (inclusive) plenamente alfabetizados / População na faixa etária de 5 a 8 anos de idade x 100

ODS



ÁREA DE RESULTADO

Educação de Qualidade.

VALOR BASE	ANO BASE
97,15	2013
70%	2021
VALOR ATUAL	**ANO ATUAL**
90	2021

FONTE

Secretaria Municipal de Educação.

META 21

Manter o Ensino Fundamental para a população de 6 a 14 anos, até 2030.

DESCRIÇÃO

Um sistema educacional eficiente deve garantir não apenas o acesso das crianças e jovens como também que eles terminem seus estudos na idade correta. O Ensino Fundamental já está praticamente universalizado no Brasil; portanto, o objetivo é alcançar 100% da proporção de pessoas de 6 a 14 anos frequentando o Ensino Fundamental.

INDICADOR

Taxa de escolarização líquida do Ensino Fundamental.

FÓRMULA DE CÁLCULO

Razão entre as matrículas das pessoas em idade adequada para estar cursando o Ensino Fundamental e a população na mesma idade.

ODS



ÁREA DE RESULTADO

Educação de Qualidade.

VALOR BASE	ANO BASE
77,70%	2014

FONTE

IMRS de Bom Despacho (Fundação João Pinheiro).

META 22

Tornar Bom Despacho um atrativo turístico, por meio da construção de um grande centro cultural, com a ampliação de 10 equipamentos culturais, entre espaços e casas de cultura, públicos e privados, bem como o público total frequentador até 2030.

DESCRIÇÃO

A política pública de cultura deve caminhar rumo à valorização da diversidade cultural e à criação de instrumentos que permitam a expressão dessa diversidade, de modo a contribuir para a criação de redes mais amplas de circulação da produção cultural. Entende-se por equipamentos culturais museus, teatros, cinemas, centros culturais e arquivos públicos.

INDICADOR

Número de centros culturais, espaços e casas de cultura públicos e privados construídos.

Número de centros culturais, espaços e casas de cultura públicos e privados mantidos e revitalizados.

Variação percentual no número total de público frequentador dos atrativos turísticos e culturais da Secretaria Municipal de Cultura.

FÓRMULA DE CÁLCULO

Número total de centros culturais, espaços e casas de cultura públicos e privados em 2030.

(N° de público frequentador final - N° de público frequentador inicial)/ N° de público frequentador inicial* 100.

ODS



ÁREA DE RESULTADO

Cidade Criativa – Cultura, Esporte e Turismo.
Infraestrutura e Logística.

VALOR BASE	ANO BASE
3	2013

N/A

VALOR ATUAL	ANO ATUAL
4	2021
4	2021

N/A

FONTE

Secretaria Municipal de Cultura.

META 23

Reduzir em 50% o número de acidentes de trânsito em relação a frota de Bom Despacho, e reduzir a taxa média de mortalidade poracidente de trânsito, da população de 15 a 29anos, até 2030.

DESCRIÇÃO

Em 2010, a Organização das Nações Unidas (ONU) proclamou no período de 2011 a 2020 como a Década de Ação pela Segurança no Trânsito e incentivou os países a atingirem a meta de estabilizar e de reduzir as mortes causadas pelo trânsito. Embora o número de acidentes e óbitos no trânsito tenha reduzido bastante, Bom Despacho ainda possui um número alto em relação a esses indicadores.

INDICADOR

Número de acidentes de trânsito em relação à frota do município de Bom Despacho

Taxa média de mortalidade por acidente de transporte da população de 15 a 29 anos.

FÓRMULA DE CÁLCULO

[(Número total de acidentes de trânsito em 2030) / (Frota total do município de Bom Despacho em 2030)] x 100

Razão entre o número de óbitos por acidente de transporte de residentes de 15 a 29 anos e o número total de residentes nessa faixa etária, multiplicada por 100 mil.

ODS



ÁREA DE RESULTADO

Segurança e Mobilidade Urbana.

VALOR BASE	ANO BASE
508	2015
47,42 / 100 mil hab.	2013

VALOR ATUAL	ANO ATUAL
51,66	2020
N/A	

FONTE

IMRS/ FJP.

META 24

Garantir 100% de atendimento multiprofissional conforme o diagnóstico situacional de cada Unidade Básica de Saúde.

DESCRIÇÃO

Integrar as equipes multiprofissionais àsequipes do Programa Saúde da Família.

INDICADOR

Percentual de pessoas assistidas por equipe multiprofissional em relação a demanda.

FÓRMULA DE CÁLCULO

[(Número de pessoas assistidas por equipes multiprofissionais) / (Demanda total de atendimentos multiprofissionais)] x 100

ODS



ÁREA DE RESULTADO

Atenção e Saúde.

VALOR BASE	ANO BASE
0	2021

FONTE

Secretaria Municipal de Saúde.

META 25

Oferecer atendimento especializado a 100% dos alunos com deficiência, bem como a todas as crianças que apresentam alguma necessidade especial.

DESCRIÇÃO

A garantia de atendimento especializado se dará por meio de contratação e qualificação de profissionais especializados, bem como por meio da implantação de um Centro Municipal de Atendimento Especializado.

INDICADOR

Percentual de profissionais para atendimento especializado em relação ao número de alunos que necessitam desse atendimento.

FÓRMULA DE CÁLCULO

[(Número de profissionais para atendimento especializado) / (Número de alunos que necessitam do atendimento especializado)] x 100

ODS



ÁREA DE RESULTADO

Educação de qualidade.

VALOR BASE

15,27%

ANO BASE

2021

FONTE

Secretaria Municipal de Educação.

META 26

Garantir o letramento digital em 100% das escolas do município, através da aquisição de equipamentos, capacitação dos professores, manutenção de laboratórios de informática e contratação de professores da área de pedagogia com competências em tecnologia até 2030.

DESCRIÇÃO

A garantia do letramento digital se dará por meio da capacitação dos profissionais da educação em termos de uso de ferramentas tecnológicas, bem como por meio de capacitação pedagógica relacionada ao uso de tais ferramentas, de forma a garantir o alinhamento com as diretrizes gerais da Base Nacional Comum Curricular.

INDICADOR

Percentual de alunos participantes do SIMAEB em formato digital, sem o auxílio de adultos.

Percentual de laboratório de informática com equipamentos adequados.

FÓRMULA DE CÁLCULO

[(Número de alunos participantes do SIMAEB em formato digital, sem o auxílio de adultos) / (Número total de participantes do SIMAEB)] x 100

[(Número de laboratórios de informática com equipamentos adequados) / (Número total de laboratórios de informática)] x 100

ODS



ÁREA DE RESULTADO

Educação de qualidade.

VALOR BASE	ANO BASE
0%	2021

N/A

FONTE

Secretaria Municipal de Educação.

META 27

Garantir que todas as famílias e alunos da rede municipal de ensino que residem na zona rural tenham acesso à Educação do Campo, por meio da oferta de cursos profissionalizantes, até 2030.

DESCRIÇÃO

A ampliação do acesso à Educação do Campo se dará por meio da capacitação de profissionais da educação, da conscientização dos alunos, da divulgação e incrição dos cursos ofertados pela prefeitura municipal de Bom Despacho, de forma a promover uma mudança de concepção da educação.

INDICADOR

Percentual de adesão de famílias e alunos da rede municipal de ensino que residem na zona rural em relação ao total de cursos ofertados.

FÓRMULA DE CÁLCULO

[(Número de famílias e alunos da rede municipal de ensino que residem na zona rural aderidos) / (Número total de cursos ofertados)] x 100

ODS



ÁREA DE RESULTADO

Educação de qualidade.

VALOR BASE	ANO BASE
0%	2021

N/A

FONTE

Secretaria Municipal de Educação.

META 28

Reduzir o índice de crimes violentos (por número de habitantes do município de Bom Despacho), até 2030.

DESCRIÇÃO

Quanto menor o índice de crimes violentos em relação ao tamanho de população do município, melhor progresso se tem nas segurança dos munícipes, que é o principal objetivo desta meta, trazer segurança e qualidade de vida para a população.

INDICADOR

Percentual de crimes violentos por milhabitantes no município de Bom Despacho.

FÓRMULA DE CÁLCULO

{[(Número de crimes violentos) / (População total de Bom Despacho)] x 100} x 1000

ODS



ÁREA DE RESULTADO

Desenvolvimento Social e Proteção.
Segurança e Mobilidade Urbana.

VALOR BASE	ANO BASE
1,37%	2020

FONTE

Polícia Militar de Minas Gerais

META 29

Zerar o número de famílias em situação de vulnerabilidade social no município de Bom Despacho até 2030.

DESCRIÇÃO

Atualmente, diante do aumento de famílias em situação de vulnerabilidade social é preciso promover maneiras de gerar representatividade e oportunidades para reduzir essa questão, por meio da melhoria de diversos fatores, como moradia, renda, escolaridade, entre outros.

INDICADOR

Percentual de redução de famílias em situação de vulnerabilidade social

FÓRMULA DE CÁLCULO

[1 - (Número de famílias em situação de vulnerabilidade social no ano aferido) / (Número de famílias em situação de vulnerabilidade social no ano base)]

ODS



ÁREA DE RESULTADO

Desenvolvimento Social e Proteção.

VALOR BASE

3251

ANO BASE

2021

FONTE

CadÚnico

META 30

Zerar o número de famílias em situação de extrema pobreza no município de Bom Despacho até 2030

DESCRIÇÃO

Atualmente, diante do aumento de famílias em situação de extrema pobreza é preciso promover maneiras de gerar representatividade e oportunidades para reduzir essa questão, por meio da melhoria de diversos fatores, como moradia, renda, escolaridade, entre outros.

INDICADOR

Percentual de redução de famílias em situação de extrema pobreza

FÓRMULA DE CÁLCULO

[1 - (Número de famílias em situação de extrema pobreza no ano aferido) / (Número de famílias em situação de extrema pobreza no ano base)]

ODS



ÁREA DE RESULTADO

Desenvolvimento Social e Proteção.

VALOR BASE

1896

ANO BASE

2021

FONTE

CadÚnico

META 31

Prevenir o aumento do número de crianças e adolescentes em uso de álcool e outras drogas até 2030.

DESCRIÇÃO

A prevenção do número de crianças e adolescentes em uso de álcool e outras drogas se dará por meio da implantação de projetos: esportivos, com o objetivo de criar novas academias ao ar livre e parquinhos infantis; de cultura, por meio da realização de eventos e criação de espaços culturais; de educação, por meio do fomento à atividades extracurriculares; de saúde, por meio do fortalecimento do CAPS AD; e a realização de parceiras com a Polícia Militar de Minas Gerais para a execução do PROERD.

INDICADOR

Número de crianças e adolescentes em uso de álcool e outras drogas.
Número de crianças e adolescentes em reabilitação.

FÓRMULA DE CÁLCULO

Número de crianças e adolescentes em uso de álcool e outras drogas.
Número de crianças e adolescentes em reabilitação.

ODS



ÁREA DE RESULTADO

Desenvolvimento Social e Proteção.

Atenção e Saúde.

VALOR BASE

ANO BASE

N/A

FONTE

Secretaria Municipal de Saúde

META 32

Construir um novo conceito em Bom Despacho para oportunizar um envelhecimento saudável à população, com mais inclusão, bem estar e qualidade de vida.

DESCRIÇÃO

Atualmente, a população de idosos de Bom Despacho conta com um número considerável e espera-se que esse número cresça ao longo dos anos. Nesse sentido, busca-se ampliar a oferta de serviços voltados para esse público, de maneira a promover um envelhecimento saudável.

INDICADOR

Quantidade de idosos cadastrados no município em relação à população total.

Percentual de Serviços voltados para o bem-estar e qualidade de vida dos idosos em relação à demanda.

FÓRMULA DE CÁLCULO

[(Número de idosos cadastrados no município) / (População Total de Bom Despacho)] x 100

[(Número de serviços voltados para o bem-estar e qualidade de vida dos idosos) / (Demanda total)] x 100.

ODS



ÁREA DE RESULTADO

Atenção e Saúde.

VALOR BASE

(9704/51028) = 19,02%

ANO BASE

2020

FONTE

Secretaria Municipal de Saúde.

Eixo: Desenvolvimento Econômico

META 1

Ampliar para 100% o percentual de vias pavimentadas no município de Bom Despacho até 2030.

ODS



DESCRIÇÃO

Nos últimos anos a frota de veículos em Bom Despacho cresceu cerca de 200%. Do ponto de vista urbanístico, essa trajetória é insustentável, uma vez que os investimentosna manutenção e construção de vias urbanas não acompanharam no mesmo ritmo a elevação da frota de veículos. Ademais, a política de acessibilidade às vias urbanas, em especial para deficientes, vem se tornando pauta necessária na Prefeitura. Entende-se por vias urbanas superfícies por onde transitam veículos, pessoas e animais; como ruas, avenidas, calçadas e outros.

ÁREA DE RESULTADO

Infraestrutura e Logística.

Segurança e Mobilidade Urbana.

INDICADOR

Percentual de m² de vias pavimentadas.

VALOR BASE

94%

ANO BASE

2021

FONTE

Secretaria Municipal de Obras.

FÓRMULA DE CÁLCULO

[(m² de vias pavimentadas) / (m² total de vias em Bom Despacho)] x 100.

Eixo: Desenvolvimento Econômico

META 2

Incentivar a agricultura familiar nas áreas rurais de Bom Despacho, aumentando o percentual de participação da agricultura no PIB para 15%, e aumentar a compra da agricultura familiar para merenda escolar pela prefeitura para 50%, ambos para 2030.

ODS



ÁREA DE RESULTADO

Desenvolvimento Econômico Sustentável

VALOR BASE	ANO BASE
29,5%	2015
9,4%	2010

VALOR ATUAL	ANO ATUAL
N/A	2021
8,5%	2021

DESCRIÇÃO

O município deve fomentar o desenvolvimento econômico municipal e fortalecer a Agricultura Familiar com ênfase no agronegócio, com mecanismos inovadores que não comprometam as finanças municipais. A Prefeitura desde 2013 prioriza a compra de alimentos da agricultura familiar, dessa forma, quanto maior a participação da agricultura no PIB municipal, mais a prefeitura e a cidade poderão comprar dessas famílias e mais a economia se desenvolverá nessa área.

INDICADOR

Merenda Escolar – Compra da agricultura familiar.

Percentual de participação da agricultura no PIB Municipal.

FÓRMULA DE CÁLCULO

Compra de merenda escolar da agricultura familiar / Total de compras de merenda de merenda escolar.

Total de participação da agricultura no PIB municipal.

FONTE

Secretaria Municipal de Educação

IBGE

Eixo: Desenvolvimento Econômico

META 3

Reduzir em 70% o trânsito de veículos pesados no perímetro urbano no município de Bom Despacho.

DESCRIÇÃO

A abertura de via urbana de ligação entre a BR-262 e MG-164 tem por objetivo desviar o trânsito de caminhões para fora da cidade, visando o avanço da economia local e o desenvolvimento urbano.

INDICADOR

Percentual de Veículos de Carga em relação ao total de veículos circulantes.

FÓRMULA DE CÁLCULO

[(Número de veículos de carga) / (Número total de veículos circulantes)] x 100

.

ODS



ÁREA DE RESULTADO

Infraestrutura e Logística.

Segurança e Mobilidade Urbana.

VALOR BASE

ANO BASE

N/A

FONTE

Secretaria Municipal de Trânsito

Eixo: Desenvolvimento Econômico

META 4

Alcançar o total de vagas estipuladas pela lei para menores aprendizes (242) em contratação, e garantir que ao menos 20% dos jovens aprendizes sejam contratados pelas empresas até 2030.

DESCRIÇÃO

O programa Jovem Aprendiz é de fundamental importância para jovens (14 a 18 anos) em busca do primeiro emprego, principalmente os que buscam um curso de qualificação profissional para iniciar no mercado tendo não apenas experiência prática, mas também teórica.

INDICADOR

Número de aprendizes contratados no município de Bom Despacho.

Percentual de jovens em situação de vulnerabilidade social participantes do programa Jovem Aprendiz.

FÓRMULA DE CÁLCULO

Somatória do número de aprendizes contratados no Município de Bom Despacho.

[(Número de jovens em situação de vulnerabilidade social participantes do programa Jovem Aprendiz) / (Número total de participantes do programa Jovem Aprendiz)] x 100

ODS



ÁREA DE RESULTADO

Desenvolvimento Econômico Sustentável.

Desenvolvimento Social e Proteção.

VALOR BASE	ANO BASE
119	2013

VALOR ATUAL	ANO ATUAL
106	2021

N/A

FONTE

Ministério do Trabalho e Emprego.

Associação Empresarial de Bom Despacho - ACIBOM.

Eixo: Desenvolvimento Econômico

META 5

Ampliar, até 2030, conforme a demanda, a ciclovia no município de Bom Despacho.

ODS



DESCRIÇÃO

A construção de ciclovias em Bom Despacho teria como finalidade, no primeiro momento, o fomento ao lazer e ao esporte dos cidadãos locais. Isso porque, o uso da bicicleta melhora a qualidade de vida de quem a utiliza, uma vez que incentiva a prática de exercício físico e melhora os relacionamentos interpessoais. Além disso, fomenta o comércio de rua, ou seja, aumenta o número de consumidores aos domingos por conta dos ciclistas que por ali pedalam. As ciclovias proporcionam o uso das ruas pelas crianças, junto a seus pais e outros cidadãos, tornando-se uma opção de lazer democrática.

INDICADOR

Quilometragem de ciclovia construída em relação à demanda.

FÓRMULA DE CÁLCULO

[(Quilômetros de Ciclovia Construídos) / (Quilômetros de Ciclovia demandados pelos ciclistas de Bom Despacho] x 100.

ÁREA DE RESULTADO

Segurança e Mobilidade Urbana.
Infraestrutura e Logística.
Qualidade Ambiental.

VALOR BASE	ANO BASE
2	2017

VALOR ATUAL	ANO ATUAL
2	2021

FONTE

Secretaria Municipal de Obras.

Eixo: Desenvolvimento Econômico

META 6

Aumentar o valor arrecadado de dívida ativa durante o exercício.

DESCRIÇÃO

A Dívida ativa são créditos tributários e não tributários, regularmente inscritos e exigíveis pela Prefeitura de Bom Despacho. Com a política da Prefeitura de parcelar créditos tributários inscritos na Dívida Ativa, espera-se aumentar a arrecadação dessa receita a cada ano.

INDICADOR

Percentual de arrecadação em relação ao total da Dívida Ativa municipal de Bom Despacho.

FÓRMULA DE CÁLCULO

[(Valor arrecadado) / (Valor previsto)] x 100

ODS



ÁREA DE RESULTADO

Qualidade e Inovação na Gestão Pública.

VALOR BASE	ANO BASE
17,66	2020

FONTE

Secretaria Municipal de Fazenda.

Eixo: Desenvolvimento Econômico

META 7

Diminuir a taxa de inadimplência do IPTU em Bom Despacho, alcançando em 2030 no mínimo 90% de adimplência.

DESCRIÇÃO

No exercício de 2016 foram lançadas 31.527 guias de IPTU, sendo 29.870 pagas, o que representa 94,7%. Ademais, houve o

lançamento de R$ 8,3 milhões e recebidos R$ 6,1 milhões, em valor corrente. Isso significa 73,2% de adimplência.

INDICADOR

Percentual de adimplência do IPTU por ano no município.

FÓRMULA DE CÁLCULO

[(IPTU em R$ recebidos no ano) / (IPTU em R$lançados no ano)] x 100

ODS



ÁREA DE RESULTADO

Qualidade e Inovação na Gestão Pública.

VALOR BASE	ANO BASE
73,2%	2016

VALOR ATUAL	ANO BASE
64,61%	2016

FONTE

Secretaria Municipal de Fazenda.

Eixo: Desenvolvimento Econômico

META 8

Aumentar a arrecadação do ISS no município de Bom Despacho em pelo menos 40% acima da inflação, até 2030.

DESCRIÇÃO

O Imposto sobre Serviço de Qualquer Natureza é pago por empresas e profissionais liberais que têm base no município, em função do que recebem de seus clientes por serviços prestados. Espera-se que o município de Bom Despacho consiga aumentar sua arrecadação de ISS até 2030, a partir de medidas como: Aumentar a transparência das ações do governo e criar canais de participação popular; Presença de um quadro fiscal atuante que intensifique a fiscalização como em bancos, cartórios e empresas entre outros.

INDICADOR

ISS em R$ arrecadado no ano, descontando a inflação.

FÓRMULA DE CÁLCULO

ISS total arrecadado, em R$, descontando a inflação.

ODS



ÁREA DE RESULTADO

Qualidade e Inovação na Gestão Pública.

VALOR BASE	ANO BASE
R$ 6.210.671,73	2016

VALOR ATUAL	ANO ATUAL
R$ 8.337.152,31	2020

FONTE

IPM- Secretaria Municipal de Fazenda.

Eixo: Desenvolvimento Econômico

META 9

Substituir 100% das lâmpadas convencionais por luminárias de LED, e ampliar os pontos de iluminação pública.

DESCRIÇÂO

Atualmente existem 8736 pontos de iluminação em Bom Despacho, dos quais, mais de 60% são luminárias convencionais. O objetivo desta meta é melhorar a iluminação pública do município, por meio da substituição completa daslâmpadas convencionais por luminárias de LED, bem como, pela ampliação de pontos de iluminação pública.

INDICADOR

Percentual de pontos de iluminação substituídos.

Total de pontos de iluminação pública existentes.

FÓRMULA DE CÁLCULO

[(Número de pontos de iluminação substituídos) / (Número total de pontos de iluminação)] x 100

Número total de pontos de iluminação pública instalados.

ODS



ÁREA DE RESULTADO

Tecnologia e Inovação.

Segurança e Mobilidade Urbana.

VALOR BASE	ANO BASE
38,88%	2021
8736	2021

FONTE

Secretaria de Obras

Eixo: Desenvolvimento Econômico

META 10

Criar um vetor de desenvolvimento no município de Bom Despacho interligando a MG-164 e a BR-262.

DESCRIÇÂO

O objetivo desta meta é criar um vetor de desenvolvimento no município de Bom Despacho, por meio da implantação de um Anel Viário, intrerligando a MG-164 e a BR-262.

INDICADOR

Número de empreendimentos instalados na região do Anel Viário

FÓRMULA DE CÁLCULO

Número de empreendimentos instalados na região do Anel Viário

ODS



ÁREA DE RESULTADO

Infraestrutura e Logística.

Segurança e Mobilidade Urbana.

VALOR BASE

0

ANO BASE

2021

FONTE

Secretaria de Desenvolvimento Econômico

Eixo: Desenvolvimento Econômico

META 11

Melhorar o escoamento da produção agrícola do município de Bom Despacho.

DESCRIÇÂO

O objetivo desta meta é melhorar o escoamento da produção agrícola do município de Bom Despacho, por meio da implantação de um anel viário, interligando a MG-164 e a BR-262.

INDICADOR

Percentual de produção agrícola em toneladas em relação a demanda do mercado regional

FÓRMULA DE CÁLCULO

[(Produção Agrícola em toneladas) / (Demanda total do mercado regional)] x 100

ODS



ÁREA DE RESULTADO

Infraestrutura e Logística.

Desenvolvimento Econômico Sustentável.

VALOR BASE	ANO BASE
0	2021

FONTE

Secretaria de Desenvolvimento Econômico

Eixo: Desenvolvimento Econômico

META 12

Fortalecer o ambiente de negócios, de forma a aumentar as propostas no modelo startup geradas no Município de Bom Despacho para 40 até 2030.

DESCRIÇÂO

Fortalecer a pesquisa científica, melhorar as capacidades tecnológicas de setores industriais em todos os países, particularmente nos países em desenvolvimento, inclusive, até 2030, incentivando a inovação e aumentando substancialmente o número de trabalhadores de pesquisa e desenvolvimento por milhão de pessoas e os gastos público e privado em pesquisa e desenvolvimento.

INDICADOR

Percentual de ideias concretizadas em negócio em relação ao número de eventos realizados

FÓRMULA DE CÁLCULO

[(Número de ideias concretizadas em negócio) / (número de eventos realizados)] x 100

ODS



ÁREA DE RESULTADO

Desenvolvimento Econômico Sustentável.

Tecnologia e Inovação.

VALOR BASE

0

ANO BASE

2021

FONTE

Secretaria de Desenvolvimento Econômico

Eixo: Desenvolvimento Econômico

META 13

Aumentar o uso de tecnologias de informação e comunicação.

DESCRIÇÂO

Operacionalizar plenamente o Banco de Tecnologia e o mecanismo de desenvolvimento de capacidades em ciência, tecnologia e inovação para os países de menor desenvolvimento relativo até 2017, e aumentar o uso de tecnologias capacitadoras, em particular tecnologias de informação e comunicação.

INDICADOR

Percentual das empresas com infra-estruturaem TICs

FÓRMULA DE CÁLCULO

[(Número de empresas com infra-estrutura em TICs) / (Número de empresas totais)] x 100

ODS



ÁREA DE RESULTADO

Tecnologia e Inovação.

VALOR BASE	ANO BASE
0	2021

FONTE

Secretaria de Desenvolvimento Econômico

Eixo: Desenvolvimento Econômico

META 14

Aumentar em 200% a Receita de ITR no município de Bom Despacho.

DESCRIÇÂO

Através do Convênio com a Receita Federal e um processo pedagógico de educação fiscal e um processo repressivo de fiscalização tributária espera-se aumentar a receita de ITR em 200% até 2030.

INDICADOR

Percentual de aumento dos valores de ITR arrecadados até 2030.

FÓRMULA DE CÁLCULO

[1- (Valor arrecadado de ITR em 2030) / (Valor arrecadado de ITR no ano base)] x 100

ODS



ÁREA DE RESULTADO

Desenvolvimento Econômico Sustentável.

VALOR BASE	ANO BASE
R$476.422,96	2020

FONTE

Secretaria Municipal da Fazenda.

Eixo: Desenvolvimento Econômico

META 15

Aumentar o índice do Valor Adicionado Fiscal (VAF).

DESCRIÇÂO

Através de um processo pedagógico de educação fiscal e tendo em vista a previsão de crescimento econômico espera-se aumentar o índice do VAF.

INDICADOR

Índice da Fundação João Pinheiro.

FÓRMULA DE CÁLCULO

Diferença entre o índice do ano base e os anos seguintes.

ODS



ÁREA DE RESULTADO

Desenvolvimento Econômico Sustentável.

Qualidade e Inovação na Gestão Pública.

VALOR BASE	ANO BASE
0,159704	2018

FONTE

Secretaria Municipal da Fazenda.

Eixo: Desenvolvimento Ambiental

META 1

Manter 100% dos domicílios de Bom Despacho com rede de água potável até 2030.

ODS



DESCRIÇÃO

Por mais que o acesso à água potável na cidade de Bom Despacho seja quase total à todos, é de fundamental importância garantir a totalidade do acesso à água das formas consideradas mais adequadas de abastecimento. Para tanto, pretende-se eliminar as outras formas de abastecimento, que podem oferecer maior risco de contaminação à população residente.

ÁREA DE RESULTADO

Qualidade Ambiental.

Infraestrutura e Logística.

INDICADOR

Percentual de domicílios atendidos pelo abastecimento público de água potável.

VALOR BASE	ANO BASE
91,25%	2015

VALOR ATUAL	ANO ATUAL
93,43%	2021

FONTE

COPASA

FÓRMULA DE CÁLCULO

[(Número total de domicílios que são atendidos pelo abastecimento público de água potável) / Número total de domicílios do município)] x 100.

Eixo: Desenvolvimento Ambiental

META 2

Redução de 90% da perda de água no sistema de abastecimento em relação ao total de água tratada, até 2030.

DESCRIÇÃO

Aumentar substancialmente a eficiência do uso da água em todos os setores e assegurar retiradas sustentáveis e o abastecimento de água tratada. Entende-se por perdas de água, aquelas que acontecem antes que a água chegue ao consumidor final, incluindo perdas com vazamentos em adutoras, redes, ramais, conexões, reservatórios e outras unidades operacionais do sistema. Esses vazamentos são verificados principalmente em tubulações da rede de distribuição, provocados especialmente pelo excesso de pressão em regiões com grande variação de relevo. Ademais, há também casos como perdas de água devido à ligações clandestinas.

INDICADOR

Percentual de perda de água tratada no sistema de abastecimento.

FÓRMULA DE CÁLCULO

[(Número total, em m³, de água perdida) / (Número total, em m³, de água tratada do município)] x 100.

ODS



ÁREA DE RESULTADO

Qualidade Ambiental.

Infraestrutura e Logística.

VALOR BASE	ANO BASE
20,36%	2015

VALOR ATUAL	ANO ATUAL
31,58%	2021

FONTE

COPASA

Eixo: Desenvolvimento Ambiental

META 3

Aumentar a preservação do Rio Capivari e demais rios e nascentes do município de Bom Despacho mediante parcerias, até 2030.

DESCRIÇÃO

A conservação de um rio começa pela preservação de sua nascente, pois, elas são a origem dos rios. Uma das principais medidas para garantir a preservação da água é o enriquecimento da mata que cerca a nascente, uma vez que a vegetação funciona como uma barreira viva de proteção. Além disso, é fundamental preservar a vegetação já existente, contra queimadas, desmatamento e ocupação e uso indevido do solo. A realização de parcerias com outros entes torna-se fundamental para a realização de programas e projetos para a prestação de apoio técnico e financeiro para a realização de serviços ambientais e para a execução das ações de conservação de solo e água.

INDICADOR

Número de propriedades que recebem recursos de preservação.

FÓRMULA DE CÁLCULO

Somatório de propriedades que recebem recursos para preservação.

ODS



ÁREA DE RESULTADO

Qualidade Ambiental.

VALOR BASE

5

ANO BASE

2021

FONTE

Secretaria de Agricultura e DesenvolvimentoEconômico.

Eixo: Desenvolvimento Ambiental

META 4

Fortalecer a estutura da cooperativa de catadores de resíduos sólidos de Bom Despacho,através do aumento de treinamento, maquinários, veículos e divulgação.

DESCRIÇÃO

Alguns moradores de Bom Despacho encontraram no “lixo” um meio de sobrevivência, ou seja, catadores andam pelas ruas e lixão realizando a coleta de materiais recicláveis. Com o intuito de garantir a coleta seletiva, uma destinação ambientalmente adequada para os resíduos e trabalho justo a essas pessoas, o município criou, em 2017, o Projeto Cidade Limpa junto à criação da Cooperativa de catadores de resíduos sólidos de Bom Despacho. Pretende-se realizar parcerias e/ou convênios com o Governo Federal, Estadual ou outros entes, através de programas, além de realizações de projetos de melhoria baseados naqueles já existentes.

INDICADOR

Número de treinamentos e capacitações realizadas.

Número de parcerias, convênios ou realização de projetos.

FÓRMULA DE CÁLCULO

Número de treinamentos e capacitações realizados.
Somatório do número de parcerias, convênios ou realização de projetos.

ODS



ÁREA DE RESULTADO

Qualidade Ambiental.

Infraestrutura e Logística.

Desenvolvimento Econômico Sustentável.

VALOR BASE	ANO BASE
0	2021
4	2021

FONTE

Secretaria Municipal do Meio Ambiente.

Eixo: Desenvolvimento Ambiental

META 5

Universalizar a coleta domiciliar de resíduos sólidos, alcançando 100% os bairros de Bom Despacho até 2030.

DESCRIÇÃO

A universalização da coleta e do transporte dos diversos tipos de resíduos é bastante importante, principalmente para se obter a confirmação das quantidades de lixo geradas. Além disso, a coletas seletiva e o reaproveitamento dos resíduos, são importante para viabilizar seu retorno ao ciclo produtivo. A partir da coleta domiciliar é possível ver quais resíduos necessitam se reduzir, reutilizar, reciclar e tratar. Para isso, é preciso que 100% dos domicílios do município de Bom Despacho participe da coleta.

INDICADOR

Número de bairros com coleta seletiva de resíduos sólidos.

FÓRMULA DE CÁLCULO

[(Total de bairros atendidos pela coleta seletiva de resíduos) / (Total de bairros)] x 100.

ODS



ÁREA DE RESULTADO

Qualidade Ambiental.

VALOR BASE	ANO BASE
9,09%	2021

FONTE

Secretaria Municipal de Meio Ambiente

Eixo: Desenvolvimento Ambiental

META 6

Ampliar a reciclagem de resíduos urbanos sólidos secos em 100% do total coletado,e implementar a reciclagem de resíduos sólidos úmidos, até 2030.

DESCRIÇÃO

A reciclagem é uma atividade econômica com muitos benefícios ambientais, na qual ocorre processo de reaproveitamento de materiais usados para confecção de novos produtos. Os materiais mais reciclados são o papel, oplástico, o vidro e o alumínio. A coleta seletiva do lixo e a reciclagem são cada vez mais conhecidas em todo o mundo, uma vez que a reciclagem auxilia a redução da poluição dosolo, do ar e da água, preservação de recursos naturais renováveis e não renováveis e melhoria na saúde pública. Atualmente, o município de Bom Despacho conta somente com a reciclagem de produtos secos (como metais, papéis e papelão). Pretende-se expandir a coleta e reciclagem para produtos úmidos, com o intuito de realizar compostagem, fornecer insumo ao paisagismo local, gerar energia (através de biodigestores) e reduzir o número deresíduos destinados ao lixão da cidade.

INDICADOR

Percentual de reciclagem de resíduos sólidos secos urbanos.

Percentual de reciclagem de resíduos sólidos úmidos.

FÓRMULA DE CÁLCULO

[(Total de toneladas de resíduos sólidos seco reciclado) / (Total de toneladas de resíduo seco recolhido)] x 100

[(Total de toneladas de resíduos sólidos úmidos reciclados) / (Total de toneladas de resíduos sólidos úmidos descartados)] x 100

ODS



ÁREA DE RESULTADO

Qualidade Ambiental.

Desenvolvimento Econômico Sustentável.

VALOR BASE	ANO BASE
3,38%	2020
0%	2021

FONTE

Secretaria Municipal de Meio Ambiente.

Eixo: Desenvolvimento Ambiental

META 7

Incentivar a arborização urbana na cidade, por meio de doações de mudas, e mediante apoio de grupos voluntários, até 2030.

DESCRIÇÃO

Nas cidades, as árvores desempenham um papel muito importante na melhoria daqualidade de vida da população e do meio ambiente, como aumento do bem-estar psicológico, efeito estético, sombra para os pedestres e veículos, proteção contra o vento, diminuição da poluição sonora, redução do impacto da água de chuva, auxílio na diminuição da temperatura e preservação da fauna silvestre. Contudo, esse trabalho não deve ser feito de forma aleatória, já que só serárealmenteefetivo quando realizado um bom planejamentode arborização para tal.

INDICADOR

Número de mudas de árvores plantadas.
Número de mudas de árvores doadas.

FÓRMULA DE CÁLCULO

Número total de de mudas de árvores plantadas no município de Bom Despacho.

Número total de mudas de árvores doadas no município de Bom Despacho.

ODS



ÁREA DE RESULTADO

Qualidade Ambiental.

VALOR BASE	ANO BASE
1100	2019
271	2020

FONTE

Secretaria Municipal de Meio Ambiente.

Eixo: Desenvolvimento Ambiental

META 8

Destinar corretamente 100% dos resíduos sólidos do município de Bom Despacho até 2030.

DESCRIÇÃO

A destinação correta dos resíduos sólidos do município de Bom Despacho perpassa pela operação, gerenciamento e recuperação do aterro, e posteriormente, pela implementação do gerenciamento dos resíduos por meio de um consórcio intermunicipal.

INDICADOR

Consórcio intermunicipal implantado.

FÓRMULA DE CÁLCULO

N/A.

ODS



ÁREA DE RESULTADO

Qualidade Ambiental.

VALOR BASE	ANO BASE
0	2021

FONTE

Secretaria Municipal de Meio Ambiente.

Eixo: Desenvolvimento Ambiental

META 9

Criação e gestão dos recursos de um Parque Natural Municipal até 2030.

DESCRIÇÃO

Para proteger um dos patrimônios ambientais mais importantes de Bom Despacho, a Prefeitura está buscando fazer o cercamento daMata do Batalhão. A preservação da Mata do Batalhão é essencial e emergencial. Dessa forma, faz-se necessário a implantação e gestão dos recursos de um Parque Natural Municipal até 2030.

INDICADOR

Parque Natural Municipal implantado.

FÓRMULA DE CÁLCULO

N/A.

ODS



ÁREA DE RESULTADO

Qualidade Ambiental.

Infraestrutura e Logística.

VALOR BASE	ANO BASE
0	2021

FONTE

Secretaria Municipal de Meio Ambiente.

Eixo: Desenvolvimento Institucional

META 1

Melhorar a qualidade do gasto público do executivo municipal, possibilitando um aumento dos investimentos em relação ao total das despesas públicas de Bom Despacho.

ODS



DESCRIÇÃO

Embora o nível de investimento tenha aumentado entre 2012 e 2016, Bom Despacho ainda se encontra abaixo do percentual médio investido pelos municípios brasileiros em relação à despesa total do executivo municipal, reflexo dos vários anos estáticos que a cidade suportou. Assim, para que o governo possa liberar mais recursos para aplicar em investimentos, é preciso uma maior qualidade dos gastos públicos do executivo municipal.

ÁREA DE RESULTADO

Qualidade e Inovação na Gestão Pública.

INDICADOR

Percentual do investimento público em relação ao total de despesas do executivo municipal.

VALOR BASE

11,38%

ANO BASE

2020

FÓRMULA DE CÁLCULO

[(Despesa com Investimentos liquidada) / (Despesa total liquidada)] x 100

FONTE

Relatórios Fiscais da Prefeitura Municipal de Bom Despacho.

Eixo: Desenvolvimento Institucional

META 2

Viabilizar até 2030 o acesso da população à informação de maneira transparente, possibilitando uma melhoria na pontuação do munícipo na Escala Brasil Transparente.

DESCRIÇÃO

Pretende-se proporcionar maior participação da sociedade civil no acompanhamento da implementação das políticas públicas, por meio do aumento do acesso à informação de maneira transparente pelo cidadão de Bom Despacho, bem como, do aumento do percentual de pessoas que acompanham os veículos de comunicação da prefeitura.

INDICADOR

Pontuação na Escala Brasil Transparente.

Média do percentual da população de Bom Despacho que acompanha as Redes Sociais do município de Bom Despacho.

FÓRMULA DE CÁLCULO

Pontuação na Escala Brasil Transparente.

[(Média do número de pessoas que acompanham as Redes Sociais de Bom Despacho) / (População total do município de Bom Despacho)] x 100

ODS



ÁREA DE RESULTADO

Qualidade e Inovação na Gestão Pública.

VALOR BASE	ANO BASE
9,16 17,46%	3ª Avaliação 2021

FONTE

Prefeitura Municipal de Bom Despacho.

Eixo: Desenvolvimento Institucional

META 3

Tornar a prefeitura de Bom Despacho 100% digital até 2030.

DESCRIÇÃO

Com o objetivo de eliminar entraves, interligar serviços, promover a integração entre sistemas, e melhorar o atendimento aos cidadãos de Bom Despacho, pretende-se tornar os processos da prefeitura passíveis de digitaização 100% digitais até 2030.

INDICADOR

Percentual de processos digitalizados em relação aos processos passíveis de digitalização.

Grau de maturidade digital das unidades organizacionais da prefeitura de Bom Despacho.

FÓRMULA DE CÁLCULO

[(Número de processos digitalizados) / (Número de processos passíveis de digitalização)] x 100

[(Número de unidades com processos passíveis de digitalização 100% implantados) / (Número de unidades organizacionais com processos digitais a serem implantados)] x 100

ODS



ÁREA DE RESULTADO

Qualidade e Inovação na Gestão Pública.

Tecnologia e Inovação.

VALOR BASE

N/A

ANO BASE

FONTE

Prefeitura Municipal de Bom Despacho.

Eixo: Desenvolvimento Institucional

META 4

Garantir a implementação do Plano de Carreira dos servidores públicos municipais de Bom Despacho até 2030.

ODS



DESCRIÇÃO

A implementação do Plano de Carreira dos Servidores Públicos municipas de Bom Despacho se trata de um instrumento valioso de melhoria da qualidade dos servidores, permitindo a prestação de melhores serviços públicos através do desenvolvimento profissional daqueles que executam as ações e políticas públicas.

ÁREA DE RESULTADO

Qualidade e Inovação na Gestão Pública.

VALOR BASE	ANO BASE
0	2021

INDICADOR

Plano de Carreira dos servidores públicos municipais de Bom Despacho implantado.

FONTE

Prefeitura Municipal de Bom Despacho.

FÓRMULA DE CÁLCULO

N/A

PROGRAMAS E AÇÕES POR ÁREAS DE RESULTADOS

Unidade Responsável: CAMARA MUNICIPAL DE BOM DESPACHO Secretaria: CAMARA MUNICIPAL Unidade: CÂMARA MUNICIPAL

Programa: 53 - PROCESSO LEGISLATIVO

Objetivos:

Legislar sobre matéria legislativa de competência do município, examinar, acompanhar e fiscalizar a execução das políticas públicas promovendo a divulgação de seus trabalhos.

Público Alvo: População do município de Bom Despacho.

Diretrizes:

Indicador	Tipo	Data	Medida Recente	Medida Final

Ação : 2159 - ELABORAÇÃO LEGISLATIVA E ACOMPANHAMENTO DAS POLÍTICAS PÚBLICAS **Tipo: Atividade**

Produto	Unidade Medida	Meta Física				
		2022	2023	2024	2025	Total
46 - AÇÃO REALIZADA	UNIDADE	1,00	1,00	1,00	1,00	4,00

Vínculo	Meta Financeira				
	2022	2023	2024	2025	Total
1000000 - Recursos Não Vinculados de Impostos	230.000,00	237.475,00	244.599,26	251.937,22	964.011,48
Subtotal:	**230.000,00**	**237.475,00**	**244.599,26**	**251.937,22**	**964.011,48**

Programa: 57 - APOIO ADMINISTRATIVO

Objetivos:

Executar os serviços de apoio e suporte de natureza técnico-administrativa, visando ao cumprimento das atribuições institucionais.

Público Alvo: População do município de Bom Despacho.

Diretrizes:

Indicador	Tipo	Data	Medida Recente	Medida Final

Ação : 2160 - REMUNERAÇÃO DE PESSOAL E ENCARGOS SOCIAIS **Tipo: Atividade**

Produto	Unidade Medida	Meta Física				
		2022	2023	2024	2025	Total
18 - SERVIDOR REMUNERADO	UNIDADE	28,00	28,00	28,00	28,00	112,00

Vínculo	Meta Financeira				
	2022	2023	2024	2025	Total
1000000 - Recursos Não Vinculados de Impostos	4.720.000,00	4.873.400,00	5.019.602,00	5.170.190,07	19.783.192,07
Subtotal:	**4.720.000,00**	**4.873.400,00**	**5.019.602,00**	**5.170.190,07**	**19.783.192,07**

Ação : 2161 - DIREÇÃO ADMINISTRATIVA **Tipo: Atividade**

Produto	Unidade Medida	Meta Física				
		2022	2023	2024	2025	Total
19 - AÇÃO DE APOIO A GESTÃO REALIZADA	UNIDADE	1,00	1,00	1,00	1,00	4,00

Unidade Responsável: CAMARA MUNICIPAL DE BOM DESPACHO Secretaria: CAMARA MUNICIPAL Unidade: CÂMARA MUNICIPAL

Ação : 2161 - DIREÇÃO ADMINISTRATIVA **Tipo: Atividade**

Vínculo	Meta Financeira				
	2022	2023	2024	2025	Total
1000000 - Recursos Não Vinculados de Impostos	2.200.000,00	2.271.500,00	2.339.645,01	2.409.834,37	9.220.979,38
Subtotal:	**2.200.000,00**	**2.271.500,00**	**2.339.645,01**	**2.409.834,37**	**9.220.979,38**

Unidade Responsável: MUNICÍPIO DE BOM DESPACHO Secretaria: GABINETE DO PREFEITO Unidade: GABINETE DO PREFEITO

Programa: 1 - APOIO A ADMINISTRAÇÃO PÚBLICA

Objetivos:

Desenvolver ações administrativas e financeiras visando garantir recursos humanos, materiais, financeiros, técnicos e institucionais necessários à execução das políticas públicas a cargo do município de Bom Despacho.

Público Alvo: Unidades e gerentes executoras de programas e ações a cargo do município de Bom Despacho.

Diretrizes: Qualidade e Gestão da Gestão Pública

Indicador	Tipo	Data	Medida Recente	Medida Final

Ação : 2000 - REMUNERAÇÃO DE PESSOAL ATIVO E ENCARGOS SOCIAIS **Tipo: Atividade**

Produto	Unidade Medida	Meta Física				
		2022	2023	2024	2025	Total
153 - PESSOA REMUNERADA	UNIDADE	4,00	4,00	4,00	4,00	16,00

Vínculo	Meta Financeira				
	2022	2023	2024	2025	Total
1000000 - Recursos Não Vinculados de Impostos	680.502,00	702.618,31	723.696,86	745.407,76	2.852.224,93
Subtotal:	**680.502,00**	**702.618,31**	**723.696,86**	**745.407,76**	**2.852.224,93**

Ação : 2001 - PLANEJAMENTO, GESTÃO E FINANÇAS **Tipo: Atividade**

Produto	Unidade Medida	Meta Física				
		2022	2023	2024	2025	Total
19 - AÇÃO DE APOIO A GESTÃO REALIZADA	UNIDADE	1,00	1,00	1,00	1,00	4,00

Vínculo	Meta Financeira				
	2022	2023	2024	2025	Total
1000000 - Recursos Não Vinculados de Impostos	221.300,00	228.492,25	235.347,03	242.407,43	927.546,71
Subtotal:	**221.300,00**	**228.492,25**	**235.347,03**	**242.407,43**	**927.546,71**

Ação : 2002 - OPERACIONALIZAÇÃO DO CONSELHO TUTELAR **Tipo: Atividade**

Unidade Responsável: MUNICÍPIO DE BOM DESPACHO | Secretaria: GABINETE DO PREFEITO | Unidade: GABINETE DO PREFEITO

Ação : 2002 - OPERACIONALIZAÇÃO DO CONSELHO TUTELAR — **Tipo: Atividade**

Vínculo	Meta Financeira				
	2022	2023	2024	2025	Total
1000000 - Recursos Não Vinculados de Impostos	310.951,00	321.056,91	330.688,64	340.609,30	1.303.305,85
Subtotal:	**310.951,00**	**321.056,91**	**330.688,64**	**340.609,30**	**1.303.305,85**

Unidade Responsável: MUNICÍPIO DE BOM DESPACHO | Secretaria: GABINETE DO PREFEITO | Unidade: ASSESSORIA DE COMUNICAÇÃO

Programa: 1 - APOIO A ADMINISTRAÇÃO PÚBLICA

Objetivos:

Desenvolver ações administrativas e financeiras visando garantir recursos humanos, materiais, financeiros, técnicos e institucionais necessários à execução das políticas públicas a cargo do município de Bom Despacho.

Público Alvo: Unidades e gerentes executoras de programas e ações a cargo do município de Bom Despacho.

Diretrizes: Qualidade e Gestão da Gestão Pública

Indicador	Tipo	Data	Medida Recente	Medida Final

Ação : 2003 - REMUNERAÇÃO DE PESSOAL ATIVO E ENCARGOS SOCIAIS — **Tipo: Atividade**

Produto	Unidade Medida	Meta Física				
		2022	2023	2024	2025	Total
153 - PESSOA REMUNERADA	UNIDADE	6,00	6,00	6,00	6,00	24,00

Vínculo	Meta Financeira				
	2022	2023	2024	2025	Total
1000000 - Recursos Não Vinculados de Impostos	266.003,00	274.648,09	282.887,53	291.374,15	1.114.912,77
Subtotal:	**266.003,00**	**274.648,09**	**282.887,53**	**291.374,15**	**1.114.912,77**

Ação : 2004 - PLANEJAMENTO, GESTÃO E FINANÇAS — **Tipo: Atividade**

Produto	Unidade Medida	Meta Física				
		2022	2023	2024	2025	Total
19 - AÇÃO DE APOIO A GESTÃO REALIZADA	UNIDADE	1,00	1,00	1,00	1,00	4,00

Vínculo	Meta Financeira				
	2022	2023	2024	2025	Total
1000000 - Recursos Não Vinculados de Impostos	30.803,00	31.804,09	32.758,22	33.740,96	129.106,27
Subtotal:	**30.803,00**	**31.804,09**	**32.758,22**	**33.740,96**	**129.106,27**

Programa: 2 - COMUNICAÇÃO SOCIAL

Objetivos:

Desenvolver ações administrativas e financeiras visando garantir recursos humanos, materiais, financeiros, técnicos e institucionais necessários à execução das políticas públicas a cargo do município de Bom Despacho.

Público Alvo: População do município de Bom Despacho.

Unidade Responsável: MUNICÍPIO DE BOM DESPACHO | Secretaria: GABINETE DO PREFEITO | Unidade: ASSESSORIA DE COMUNICAÇÃO

Diretrizes: Qualidade e Gestão da Gestão Pública

Indicador	Tipo	Data	Medida Recente	Medida Final
Curtidas em relação ao número de acesso nas redes sociais da Prefeitura como Facebook, Instagram, Twitter, YouTube. ((Número de curtidas / Número de acessos na redes) x 100	Próprio da Entidade	01/01/2021	Facebook - 10.522 / Instagran - 7.288 / YouTube - 1.972	20%
Divulgação na imprensa de pautas encaminhadas por releases (Número de releases enviados e notícias publicadas)	Próprio da Entidade	31/12/2019	Enviados - 119 / Publicados - 553	30%
Peças publicitárias produzidas como artes para WEB, redes sociais, peças gráficas, vídeos institucionais. (Quantidade de campanhas publicitárias produzidas)	Próprio da Entidade	31/12/2019	632	670

Ação : 2005 - DIVULGAÇÃO MUNICIPAL **Tipo: Atividade**

Produto	Unidade Medida	Meta Física				
		2022	2023	2024	2025	Total
342 - MATÉRIA, CAMPANHA, EVENTO REALIZADO	PERCENTUAL	10,00	10,00	5,00	10,00	35,00

Vínculo	Meta Financeira				
	2022	2023	2024	2025	Total
1000000 - Recursos Não Vinculados de Impostos	121.401,00	125.346,53	129.106,93	132.980,13	508.834,59
Subtotal:	**121.401,00**	**125.346,53**	**129.106,93**	**132.980,13**	**508.834,59**

Unidade Responsável: MUNICÍPIO DE BOM DESPACHO | Secretaria: GABINETE DO PREFEITO | Unidade: ASSESSORIA DE INOVAÇÃO TECNOLÓGICA

Programa: 1 - APOIO A ADMINISTRAÇÃO PÚBLICA

Objetivos:

Desenvolver ações administrativas e financeiras visando garantir recursos humanos, materiais, financeiros, técnicos e institucionais necessários à execução das políticas públicas a cargo do município de Bom Despacho.

Público Alvo: Unidades e gerentes executoras de programas e ações a cargo do município de Bom Despacho.

Diretrizes: Qualidade e Gestão da Gestão Pública

Indicador	Tipo	Data	Medida Recente	Medida Final

Ação : 2006 - REMUNERAÇÃO DE PESSOAL ATIVO E ENCARGOS SOCIAIS **Tipo: Atividade**

Produto	Unidade Medida	Meta Física				
		2022	2023	2024	2025	Total
153 - PESSOA REMUNERADA	UNIDADE	4,00	4,00	4,00	4,00	16,00

Unidade Responsável: MUNICÍPIO DE BOM DESPACHO | Secretaria: GABINETE DO PREFEITO | Unidade: ASSESSORIA DE INOVAÇÃO TECNOLÓGICA

Ação : 2006 - REMUNERAÇÃO DE PESSOAL ATIVO E ENCARGOS SOCIAIS — **Tipo: Atividade**

Vínculo	Meta Financeira				
	2022	2023	2024	2025	Total
1000000 - Recursos Não Vinculados de Impostos	253.002,00	261.224,56	269.061,30	277.133,14	1.060.421,00
Subtotal:	**253.002,00**	**261.224,56**	**269.061,30**	**277.133,14**	**1.060.421,00**

Ação : 2007 - PLANEJAMENTO, GESTÃO E FINANÇAS — **Tipo: Atividade**

Produto	Unidade Medida	Meta Física				
		2022	2023	2024	2025	Total
19 - AÇÃO DE APOIO A GESTÃO REALIZADA	UNIDADE	1,00	1,00	1,00	1,00	4,00

Vínculo	Meta Financeira				
	2022	2023	2024	2025	Total
1000000 - Recursos Não Vinculados de Impostos	12.501,00	12.907,28	13.294,52	13.693,34	52.396,14
Subtotal:	**12.501,00**	**12.907,28**	**13.294,52**	**13.693,34**	**52.396,14**

Programa: 3 - IMPLANTAÇÃO E INOVAÇÃO DE SOLUÇÕES TECNOLÓGICAS

Objetivos:

Implantar e manter ferramentas de tecnologia e gestão da informação.

Público Alvo: População do município de Bom Despacho

Diretrizes: Qualidade e Gestão da Gestão Pública

Indicador	Tipo	Data	Medida Recente	Medida Final

Ação : 2008 - IMPLANTAÇÃO E INOVAÇÃO DE SOLUÇÕES TECNOLÓGICAS — **Tipo: Atividade**

Produto	Unidade Medida	Meta Física				
		2022	2023	2024	2025	Total
213 - TECNOLOGIA GERADA E TRANSFERIDA	Unidade	1,00	1,00	1,00	1,00	4,00

Vínculo	Meta Financeira				
	2022	2023	2024	2025	Total
1000000 - Recursos Não Vinculados de Impostos	761.500,00	786.248,75	809.836,23	834.131,30	3.191.716,28
Subtotal:	**761.500,00**	**786.248,75**	**809.836,23**	**834.131,30**	**3.191.716,28**

Programa: 4 - HUB DIGITAL E TECNOLOGICO

Objetivos:

O processo de planejamento estratégico irão consolidar uma visão de desenvolvimento de Bom Despacho por meio de um Hub de desenvolvimento de Negócios Digitais e Tecnológicos, com ações que promovam a inclusão do cidadão jovem no ambiente de empreendedorismo digital e tecnológico, da terceira idade ao mundo digital e dos pequenos negócios, principal gerador de empregados do país, no processo de transformação digital e inovação.

Público Alvo: Órgãos, entidades da administração municipal e população em geral.

Diretrizes: Qualidade e Gestão da Gestão Pública.

Unidade Responsável: MUNICÍPIO DE BOM DESPACHO | Secretaria: GABINETE DO PREFEITO | Unidade: ASSESSORIA DE INOVAÇÃO TECNOLÓGICA

Indicador	Tipo	Data	Medida Recente	Medida Final
Percentual da ação desenvolvida (Etapas concluídas/Etapas definidas x 100)	Próprio da Entidade	31/08/2021	0%	100%

Ação : 1000 - IMPLANTAÇÃO DO HUB DIGITAL E TECNOLÓGICO **Tipo: Projeto**

Produto	Unidade Medida	Meta Física				
		2022	2023	2024	2025	Total
264 - HUB DIGITAL E TECNOLÓGICO IMPLANTADO	UNIDADE	1,00	1,00	1,00	0,00	3,00

Vínculo	Meta Financeira				
	2022	2023	2024	2025	Total
1000000 - Recursos Não Vinculados de Impostos	770.004,00	795.029,12	818.879,99	0,00	2.383.913,11
1700000 - Outros Recursos Não Vinculados	500.000,00	516.250,00	531.737,50	0,00	1.547.987,50
1900000 - Operações de Crédito Internas	2,00	2,06	2,12	2,18	8,36
Subtotal:	**1.270.006,00**	**1.311.281,18**	**1.350.619,61**	**2,18**	**3.931.908,97**

Unidade Responsável: MUNICÍPIO DE BOM DESPACHO | Secretaria: GABINETE DO PREFEITO | Unidade: ASSESSORIA DE RELAÇÕES INSTITUCIONAIS

Programa: 1 - APOIO A ADMINISTRAÇÃO PÚBLICA

Objetivos:

Desenvolver ações administrativas e financeiras visando garantir recursos humanos, materiais, financeiros, técnicos e institucionais necessários à execução das políticas públicas a cargo do município de Bom Despacho.

Público Alvo: Unidades e gerentes executoras de programas e ações a cargo do município de Bom Despacho.

Diretrizes: Qualidade e Gestão da Gestão Pública

Indicador	Tipo	Data	Medida Recente	Medida Final

Ação : 2009 - REMUNERAÇÃO DE PESSOAL ATIVO E ENCARGOS SOCIAIS **Tipo: Atividade**

Produto	Unidade Medida	Meta Física				
		2022	2023	2024	2025	Total
153 - PESSOA REMUNERADA	UNIDADE	2,00	2,00	2,00	2,00	8,00

Vínculo	Meta Financeira				
	2022	2023	2024	2025	Total
1000000 - Recursos Não Vinculados de Impostos	118.002,00	121.837,06	125.492,18	129.256,94	494.588,18
Subtotal:	**118.002,00**	**121.837,06**	**125.492,18**	**129.256,94**	**494.588,18**

Unidade Responsável: MUNICÍPIO DE BOM DESPACHO | Secretaria: GABINETE DO PREFEITO | Unidade: ASSESSORIA DO DIST. DO ENG. RIBEIRO E POVOADOS

Programa: 1 - APOIO A ADMINISTRAÇÃO PÚBLICA

Objetivos:

Desenvolver ações administrativas e financeiras visando garantir recursos humanos, materiais, financeiros, técnicos e institucionais necessários à execução das políticas públicas a cargo do município de Bom Despacho.

Unidade Responsável: MUNICÍPIO DE BOM DESPACHO | Secretaria: GABINETE DO PREFEITO | Unidade: ASSESSORIA DO DIST. DO ENG. RIBEIRO E POVOADOS

Público Alvo: Unidades e gerentes executoras de programas e ações a cargo do município de Bom Despacho.

Diretrizes: Qualidade e Gestão da Gestão Pública

Indicador	Tipo	Data	Medida Recente	Medida Final

Ação : 2010 - REMUNERAÇÃO DE PESSOAL ATIVO E ENCARGOS SOCIAIS — **Tipo: Atividade**

Produto	Unidade Medida	Meta Física				
		2022	2023	2024	2025	Total
153 - PESSOA REMUNERADA	UNIDADE	1,00	1,00	1,00	1,00	4,00

Vínculo	Meta Financeira				
	2022	2023	2024	2025	Total
1000000 - Recursos Não Vinculados de Impostos	115.003,00	118.740,59	122.302,81	125.971,89	482.018,29
Subtotal:	**115.003,00**	**118.740,59**	**122.302,81**	**125.971,89**	**482.018,29**

Unidade Responsável: MUNICÍPIO DE BOM DESPACHO | Secretaria: GABINETE DO PREFEITO | Unidade: CONTROLADORIA GERAL

Programa: 1 - APOIO A ADMINISTRAÇÃO PÚBLICA

Objetivos:

Desenvolver ações administrativas e financeiras visando garantir recursos humanos, materiais, financeiros, técnicos e institucionais necessários à execução das políticas públicas a cargo do município de Bom Despacho.

Público Alvo: Unidades e gerentes executoras de programas e ações a cargo do município de Bom Despacho.

Diretrizes: Qualidade e Gestão da Gestão Pública

Indicador	Tipo	Data	Medida Recente	Medida Final

Ação : 2011 - REMUNERAÇÃO DE PESSOAL ATIVO E ENCARGOS SOCIAIS — **Tipo: Atividade**

Produto	Unidade Medida	Meta Física				
		2022	2023	2024	2025	Total
153 - PESSOA REMUNERADA	UNIDADE	3,00	3,00	3,00	3,00	12,00

Vínculo	Meta Financeira				
	2022	2023	2024	2025	Total
1000000 - Recursos Não Vinculados de Impostos	255.000,00	263.287,50	271.186,14	279.321,72	1.068.795,36
Subtotal:	**255.000,00**	**263.287,50**	**271.186,14**	**279.321,72**	**1.068.795,36**

Ação : 2012 - PLANEJAMENTO, GESTÃO E FINANÇAS — **Tipo: Atividade**

Produto	Unidade Medida	Meta Física				
		2022	2023	2024	2025	Total
19 - AÇÃO DE APOIO A GESTÃO REALIZADA	UNIDADE	1,00	1,00	1,00	1,00	4,00

Unidade Responsável: MUNICÍPIO DE BOM DESPACHO | Secretaria: GABINETE DO PREFEITO | Unidade: CONTROLADORIA GERAL

Ação : 2012 - PLANEJAMENTO, GESTÃO E FINANÇAS — **Tipo: Atividade**

Vínculo	Meta Financeira				
	2022	2023	2024	2025	Total
1000000 - Recursos Não Vinculados de Impostos	4.250,00	4.388,13	4.519,79	4.655,38	17.813,30
Subtotal:	**4.250,00**	**4.388,13**	**4.519,79**	**4.655,38**	**17.813,30**

Programa: 5 - CONTROLE INTERNO, FISCALIZAÇÃO E APERFEIÇOAMENTO DA GESTÃO

Objetivos:

Demonstrar o percentual de apontamentos de não conformidade pelo órgão de controle externo na PCA de cada exercício financeiro.

Público Alvo: Administração municipal e população do Município de Bom Despacho/MG

Diretrizes: Qualidade e Gestão da Gestão Pública

Indicador	Tipo	Data	Medida Recente	Medida Final
Percentual de apontamentos pelo TCEMG (Relação entre o número de apontamentos de não conformidades / total analisado x 100)	Outros	31/12/2019	10%	0%

Ação : 2013 - APRIMORAMENTO DA GESTÃO — **Tipo: Atividade**

Produto	Unidade Medida	Meta Física				
		2022	2023	2024	2025	Total
265 - RELATÓRIOS DE GESTÃO E NORMATIVAS EMITIDAS	UNIDADE	14,00	14,00	14,00	14,00	56,00

Vínculo	Meta Financeira				
	2022	2023	2024	2025	Total
1000000 - Recursos Não Vinculados de Impostos	2.500,00	2.581,25	2.658,69	2.738,45	10.478,39
Subtotal:	**2.500,00**	**2.581,25**	**2.658,69**	**2.738,45**	**10.478,39**

Ação : 2014 - CONTROLE, FISCALIZAÇÃO E CORREIÇÃO — **Tipo: Atividade**

Produto	Unidade Medida	Meta Física				
		2022	2023	2024	2025	Total
266 - RELATÓRIO TÉCNICOS, PARECERES E RECOMENDAÇÕES	UNIDADE	15,00	15,00	15,00	15,00	60,00

Vínculo	Meta Financeira				
	2022	2023	2024	2025	Total
1000000 - Recursos Não Vinculados de Impostos	2.500,00	2.581,25	2.658,69	2.738,45	10.478,39
Subtotal:	**2.500,00**	**2.581,25**	**2.658,69**	**2.738,45**	**10.478,39**

Unidade Responsável: MUNICÍPIO DE BOM DESPACHO | Secretaria: GABINETE DO PREFEITO | Unidade: PROCURADORIA GERAL DO MUNICÍPIO

Programa: 1 - APOIO A ADMINISTRAÇÃO PÚBLICA

Unidade Responsável: MUNICÍPIO DE BOM DESPACHO | Secretaria: GABINETE DO PREFEITO | Unidade: PROCURADORIA GERAL DO MUNICÍPIO

Objetivos:

Desenvolver ações administrativas e financeiras visando garantir recursos humanos, materiais, financeiros, técnicos e institucionais necessários à execução das políticas públicas a cargo do município de Bom Despacho.

Público Alvo: Unidades e gerentes executoras de programas e ações a cargo do município de Bom Despacho.

Diretrizes: Qualidade e Gestão da Gestão Pública

Indicador	Tipo	Data	Medida Recente	Medida Final

Ação : 1 - PAGAMENTO E CONDENAÇÕES JUDICIAIS — **Tipo: Operações Especiais**

Produto	Unidade Medida	Meta Física				
		2022	2023	2024	2025	Total
19 - AÇÃO DE APOIO A GESTÃO REALIZADA	UNIDADE	1,00	1,00	1,00	1,00	4,00

Vínculo	Meta Financeira				
	2022	2023	2024	2025	Total
1000000 - Recursos Não Vinculados de Impostos	374.194,00	386.355,30	397.945,96	409.884,34	1.568.379,60
Subtotal:	**374.194,00**	**386.355,30**	**397.945,96**	**409.884,34**	**1.568.379,60**

Ação : 2015 - REMUNERAÇÃO DE PESSOAL ATIVO E ENCARGOS SOCIAIS — **Tipo: Atividade**

Produto	Unidade Medida	Meta Física				
		2022	2023	2024	2025	Total
153 - PESSOA REMUNERADA	UNIDADE	9,00	9,00	9,00	9,00	36,00

Vínculo	Meta Financeira				
	2022	2023	2024	2025	Total
1000000 - Recursos Não Vinculados de Impostos	570.003,00	588.528,09	606.183,93	624.369,44	2.389.084,46
Subtotal:	**570.003,00**	**588.528,09**	**606.183,93**	**624.369,44**	**2.389.084,46**

Ação : 2016 - PLANEJAMENTO, GESTÃO E FINANÇAS — **Tipo: Atividade**

Produto	Unidade Medida	Meta Física				
		2022	2023	2024	2025	Total
19 - AÇÃO DE APOIO A GESTÃO REALIZADA	UNIDADE	1,00	1,00	1,00	1,00	4,00

Vínculo	Meta Financeira				
	2022	2023	2024	2025	Total
1000000 - Recursos Não Vinculados de Impostos	34.003,00	35.108,09	36.161,33	37.246,16	142.518,58
Subtotal:	**34.003,00**	**35.108,09**	**36.161,33**	**37.246,16**	**142.518,58**

Unidade Responsável: MUNICÍPIO DE BOM DESPACHO | Secretaria: SEC. MUN. DA FAZENDA | Unidade: SEC. MUN. DA FAZENDA

Programa: 1 - APOIO A ADMINISTRAÇÃO PÚBLICA

Unidade Responsável: MUNICÍPIO DE BOM DESPACHO | Secretaria: SEC. MUN. DA FAZENDA | Unidade: SEC. MUN. DA FAZENDA

Objetivos:

Desenvolver ações administrativas e financeiras visando garantir recursos humanos, materiais, financeiros, técnicos e institucionais necessários à execução das políticas públicas a cargo do município de Bom Despacho.

Público Alvo: Unidades e gerentes executoras de programas e ações a cargo do município de Bom Despacho.

Diretrizes: Qualidade e Gestão da Gestão Pública

Indicador	Tipo	Data	Medida Recente	Medida Final

Ação : 2017 - REMUNERAÇÃO DE PESSOAL ATIVO E ENCARGOS SOCIAIS — **Tipo: Atividade**

Produto	Unidade Medida	Meta Física				
		2022	2023	2024	2025	Total
153 - PESSOA REMUNERADA	UNIDADE	33,00	35,00	37,00	39,00	144,00

Vínculo	Meta Financeira				
	2022	2023	2024	2025	Total
1000000 - Recursos Não Vinculados de Impostos	1.900.003,00	1.961.753,09	2.020.605,68	2.081.223,85	7.963.585,62
Subtotal:	**1.900.003,00**	**1.961.753,09**	**2.020.605,68**	**2.081.223,85**	**7.963.585,62**

Ação : 2018 - PLANEJAMENTO, GESTÃO E FINANÇAS — **Tipo: Atividade**

Produto	Unidade Medida	Meta Física				
		2022	2023	2024	2025	Total
19 - AÇÃO DE APOIO A GESTÃO REALIZADA	UNIDADE	1,00	1,00	1,00	1,00	4,00

Vínculo	Meta Financeira				
	2022	2023	2024	2025	Total
1000000 - Recursos Não Vinculados de Impostos	153.003,00	157.975,59	162.714,86	167.596,30	641.289,75
Subtotal:	**153.003,00**	**157.975,59**	**162.714,86**	**167.596,30**	**641.289,75**

Programa: 6 - MODERNIZAÇÃO DA GESTÃO FISCAL

Objetivos:

Manter o compromisso com o equilíbrio das contas públicas, aprimorando a prevenção e a mitigação de riscos fiscais por meio de uma gestão moderna e eficiente para subsidiar a elevação da capacidade de investimentos. Aprimorar os mecanismos de cobrança e os instrumentos de arrecadação fiscal.

Público Alvo: Credores da Administração Municipal.

Diretrizes: Qualidade e Gestão da Gestão Pública.

Indicador	Tipo	Data	Medida Recente	Medida Final
Índice FIRJAN da Gestão Fiscal	Outros	31/12/2018	0,55	0,65
Arrecadação Própria	Próprio da Entidade	31/12/2020	R$21.827.650,96	R$31.957.863,77

Unidade Responsável: MUNICÍPIO DE BOM DESPACHO | Secretaria: SEC. MUN. DA FAZENDA | Unidade: SEC. MUN. DA FAZENDA

Ação : 1001 - GESTÃO DA OPERAÇÃO DE CRÉDITO DO PNAFM — **Tipo: Projeto**

Produto	Unidade Medida	Meta Física				
		2022	2023	2024	2025	Total
344 - OPERAÇÃO DE CRÉDITO EXECUTADA	UNIDADE	1,00	1,00	0,00	0,00	2,00

Vínculo	Meta Financeira				
	2022	2023	2024	2025	Total
1000000 - Recursos Não Vinculados de Impostos	92.001,00	94.991,03	0,00	0,00	186.992,03
1900000 - Operações de Crédito Internas	1.061.000,00	500.000,00	0,00	0,00	1.561.000,00
Subtotal:	**1.153.001,00**	**594.991,03**	**0,00**	**0,00**	**1.747.992,03**

Ação : 2019 - EFICIÊNCIA E SIMPLIFICAÇÃO TRIBUTÁRIA — **Tipo: Atividade**

Produto	Unidade Medida	Meta Física				
		2022	2023	2024	2025	Total
39 - UNIDADE FAZENDÁRIA ESTRUTURADA	UNIDADE	1,00	1,00	1,00	1,00	4,00

Vínculo	Meta Financeira				
	2022	2023	2024	2025	Total
1000000 - Recursos Não Vinculados de Impostos	120.001,00	123.901,03	127.618,07	131.446,60	502.966,70
Subtotal:	**120.001,00**	**123.901,03**	**127.618,07**	**131.446,60**	**502.966,70**

Ação : 2020 - GESTÃO CONTÁBIL E FINANCEIRA — **Tipo: Atividade**

Produto	Unidade Medida	Meta Física				
		2022	2023	2024	2025	Total
38 - SERVIÇO DE GESTÃO CONTÁBIL E FINANCEIRA ATUALIZADA	UNIDADE	1,00	1,00	1,00	1,00	4,00

Vínculo	Meta Financeira				
	2022	2023	2024	2025	Total
1000000 - Recursos Não Vinculados de Impostos	227.701,00	235.101,28	242.154,33	249.418,95	954.375,56
1850000 - Recursos Provenientes de Taxas e Contribuições	72.300,00	74.649,75	76.889,24	79.195,92	303.034,91
Subtotal:	**300.001,00**	**309.751,03**	**319.043,57**	**328.614,87**	**1.257.410,47**

Ação : 2021 - EDUCAÇÃO FISCAL — **Tipo: Atividade**

Produto	Unidade Medida	Meta Física				
		2022	2023	2024	2025	Total
267 - EVENTO REALIZADO	UNIDADE	12,00	12,00	12,00	12,00	48,00

Unidade Responsável: MUNICÍPIO DE BOM DESPACHO | Secretaria: SEC. MUN. DA FAZENDA | Unidade: SEC. MUN. DA FAZENDA

Ação : 2021 - EDUCAÇÃO FISCAL — **Tipo: Atividade**

Vínculo	Meta Financeira				
	2022	2023	2024	2025	Total
1000000 - Recursos Não Vinculados de Impostos	30.001,00	30.976,03	31.905,33	32.862,48	125.744,84
1850000 - Recursos Provenientes de Taxas e Contribuições	20.000,00	20.650,00	21.269,51	21.907,59	83.827,10
Subtotal:	**50.001,00**	**51.626,03**	**53.174,84**	**54.770,07**	**209.571,94**

Programa: 7 - GESTÃO DA DIVIDA PÚBLICA MUNICIPAL

Objetivos:

Cumprir com os compromissos assumidos pelo município, com parcelamentos de dívidas de tributos, contribuições sociais e outras dívidas.

Público Alvo: Credores da Administração Municipal.

Diretrizes: Qualidade e Gestão da Gestão Pública.

Indicador	Tipo	Data	Medida Recente	Medida Final

Ação : 2 - AMORTIZAÇÃO E ENCARGOS DA DÍVIDA INTERNA — **Tipo: Operações Especiais**

Produto	Unidade Medida	Meta Física				
		2022	2023	2024	2025	Total
39 - UNIDADE FAZENDÁRIA ESTRUTURADA	UNIDADE	1,00	1,00	1,00	1,00	4,00

Vínculo	Meta Financeira				
	2022	2023	2024	2025	Total
1000000 - Recursos Não Vinculados de Impostos	1.770.002,00	1.827.527,06	1.882.352,87	1.938.823,45	7.418.705,38
Subtotal:	**1.770.002,00**	**1.827.527,06**	**1.882.352,87**	**1.938.823,45**	**7.418.705,38**

Unidade Responsável: MUNICÍPIO DE BOM DESPACHO | Secretaria: SEC. MUN. DE ADMINISTRAÇÃO | Unidade: SEC. MUN. DE ADMINISTRAÇÃO

Programa: 1 - APOIO A ADMINISTRAÇÃO PÚBLICA

Objetivos:

Desenvolver ações administrativas e financeiras visando garantir recursos humanos, materiais, financeiros, técnicos e institucionais necessários à execução das políticas públicas a cargo do município de Bom Despacho.

Público Alvo: Unidades e gerentes executoras de programas e ações a cargo do município de Bom Despacho.

Diretrizes: Qualidade e Gestão da Gestão Pública

Indicador	Tipo	Data	Medida Recente	Medida Final

Ação : 2022 - REMUNERAÇÃO DE PESSOAL ATIVO E ENCARGOS SOCIAIS — **Tipo: Atividade**

Produto	Unidade Medida	Meta Física				
		2022	2023	2024	2025	Total
18 - SERVIDOR REMUNERADO	UNIDADE	74,00	75,00	76,00	77,00	302,00

Unidade Responsável: MUNICÍPIO DE BOM DESPACHO | Secretaria: SEC. MUN. DE ADMINISTRAÇÃO | Unidade: SEC. MUN. DE ADMINISTRAÇÃO

Ação : 2022 - REMUNERAÇÃO DE PESSOAL ATIVO E ENCARGOS SOCIAIS — **Tipo: Atividade**

Vínculo	Meta Financeira				
	2022	2023	2024	2025	Total
1000000 - Recursos Não Vinculados de Impostos	5.001.004,00	5.163.536,62	5.318.442,72	5.477.996,00	20.960.979,34
Subtotal:	**5.001.004,00**	**5.163.536,62**	**5.318.442,72**	**5.477.996,00**	**20.960.979,34**

Ação : 2023 - PLANEJAMENTO, GESTÃO E FINANÇAS — **Tipo: Atividade**

Produto	Unidade Medida	Meta Física				
		2022	2023	2024	2025	Total
19 - AÇÃO DE APOIO A GESTÃO REALIZADA	UNIDADE	1,00	1,00	1,00	1,00	4,00

Vínculo	Meta Financeira				
	2022	2023	2024	2025	Total
1000000 - Recursos Não Vinculados de Impostos	1.852.000,00	1.912.190,00	1.969.555,72	2.028.642,39	7.762.388,11
1160000 - Contribuição de Intervenção do Domínio Econômico (CIDE)	1.000,00	1.032,50	1.063,48	1.095,38	4.191,36
1700000 - Outros Recursos Não Vinculados	100.000,00	103.250,00	106.347,50	109.537,93	419.135,43
1920000 - Alienação de Bens	1.000,00	1.032,50	1.063,48	1.095,38	4.191,36
Subtotal:	**1.954.000,00**	**2.017.505,00**	**2.078.030,18**	**2.140.371,08**	**8.189.906,26**

Ação : 2024 - GESTÃO DA FROTA MUNICIPAL — **Tipo: Atividade**

Produto	Unidade Medida	Meta Física				
		2022	2023	2024	2025	Total
218 - VEÍCULO MANTIDO	Unidade	40,00	40,00	40,00	40,00	160,00

Vínculo	Meta Financeira				
	2022	2023	2024	2025	Total
1000000 - Recursos Não Vinculados de Impostos	710.802,00	733.903,06	755.920,16	778.597,75	2.979.222,97
1700000 - Outros Recursos Não Vinculados	300.200,00	309.956,50	319.255,20	328.832,86	1.258.244,56
Subtotal:	**1.011.002,00**	**1.043.859,56**	**1.075.175,36**	**1.107.430,61**	**4.237.467,53**

Ação : 3 - COBERTURA DO DÉFICIT ATUARIAL — **Tipo: Operações Especiais**

Produto	Unidade Medida	Meta Física				
		2022	2023	2024	2025	Total
177 - COBERTURA DO DEFICIT ATUARIAL	Unidade	1,00	1,00	1,00	1,00	4,00

Vínculo	Meta Financeira				
	2022	2023	2024	2025	Total
1000000 - Recursos Não Vinculados de Impostos	2.235.001,00	2.307.638,53	2.376.867,69	2.448.173,72	9.367.680,94
Subtotal:	**2.235.001,00**	**2.307.638,53**	**2.376.867,69**	**2.448.173,72**	**9.367.680,94**

Unidade Responsável: MUNICÍPIO DE BOM DESPACHO | Secretaria: SEC. MUN. DE ADMINISTRAÇÃO | Unidade: SEC. MUN. DE ADMINISTRAÇÃO

Programa: 8 - DESENVOLVIMENTO E CAPACITAÇÃO DO SERVIDOR

Objetivos:

Qualificar o servidor por meio de treinamentos que contribuam para a melhoria das dinâmicas internas de trabalho e serviços prestados ao cidadão.

Público Alvo: Servidor Público Municipal.

Diretrizes: Qualidade e Gestão da Gestão Pública

Indicador	Tipo	Data	Medida Recente	Medida Final
Percentual de Servidores Públicos Qualificados (Número de servidores qualificados / número total de servidores x 100)	Próprio da Entidade	31/12/2020	80%	92%

Ação : 2025 - DESENVOLVIMENTO E CAPACITAÇÃO DO SERVIDOR — **Tipo: Atividade**

Produto	Unidade Medida	Meta Física				
		2022	2023	2024	2025	Total
5 - SERVIDOR CAPACITADO	UNIDADE	1.150,00	1.193,00	1.236,00	1.322,00	4.901,00

Vínculo	Meta Financeira				
	2022	2023	2024	2025	Total
1000000 - Recursos Não Vinculados de Impostos	53.000,00	54.722,50	56.364,19	58.055,11	222.141,80
Subtotal:	**53.000,00**	**54.722,50**	**56.364,19**	**58.055,11**	**222.141,80**

Ação : 2026 - DESENVOLVIMENTO E VALORIZAÇÃO DOS SERVIDORES — **Tipo: Atividade**

Produto	Unidade Medida	Meta Física				
		2022	2023	2024	2025	Total
33 - AÇÃO DESENVOLVIDA	UNIDADE	15,00	15,00	15,00	15,00	60,00

Vínculo	Meta Financeira				
	2022	2023	2024	2025	Total
1000000 - Recursos Não Vinculados de Impostos	5.000,00	5.162,50	5.317,38	5.476,90	20.956,78
Subtotal:	**5.000,00**	**5.162,50**	**5.317,38**	**5.476,90**	**20.956,78**

Ação : 2027 - DIMENSIONAMENTO DA FORÇA DE TRABALHO — **Tipo: Atividade**

Produto	Unidade Medida	Meta Física				
		2022	2023	2024	2025	Total
261 - ESTUDO ELABORADO	UNIDADE	3,00	1,00	1,00	1,00	6,00

Unidade Responsável: MUNICÍPIO DE BOM DESPACHO | Secretaria: SEC. MUN. DE ADMINISTRAÇÃO | Unidade: SEC. MUN. DE ADMINISTRAÇÃO

Ação : 2027 - DIMENSIONAMENTO DA FORÇA DE TRABALHO — **Tipo: Atividade**

Vínculo	Meta Financeira				
	2022	2023	2024	2025	Total
1000000 - Recursos Não Vinculados de Impostos	1,00	1,03	1,06	1,09	4,18
1700000 - Outros Recursos Não Vinculados	40.000,00	41.300,00	42.539,00	43.815,17	167.654,17
Subtotal:	**40.001,00**	**41.301,03**	**42.540,06**	**43.816,26**	**167.658,35**

Programa: 9 - GOVERNO DIGITAL

Objetivos:

Aprimorar a prestação de serviços públicos ao cidadão, a partir de soluções inovadoras com foco na digitalização e na melhoria da experiência do usuário.

Público Alvo: Órgãos e entidades da administração municipal.

Diretrizes: Qualidade e Gestão da Gestão Pública.

Indicador	Tipo	Data	Medida Recente	Medida Final
Percentual de redução de processos físicos	Próprio da Entidade	29/07/2021	20%	80%
Percentual de implantação por setores	Próprio da Entidade	29/07/2021	20%	80%

Ação : 1002 - GESTÃO SEM PAPEL — **Tipo: Projeto**

Produto	Unidade Medida	Meta Física				
		2022	2023	2024	2025	Total
340 - PROCESSO TRANSFORMADO DIGITALMENTE	UNIDADE	5,00	6,00	7,00	7,00	25,00

Vínculo	Meta Financeira				
	2022	2023	2024	2025	Total
1000000 - Recursos Não Vinculados de Impostos	94.502,00	97.573,31	100.500,51	103.515,52	396.091,34
Subtotal:	**94.502,00**	**97.573,31**	**100.500,51**	**103.515,52**	**396.091,34**

Programa: 10 - GESTÃO LOGÍSTICA E PATRIMONIAL

Objetivos:

Dotar a administração pública municipal de políticas soluções e ferramentas eficientes e integradas para a gestão da sede administrativa, dos processos de compra públicas e da logística patrimonial, contribuindo para a racionalização e qualidade do gasto público.

Público Alvo: Órgãos e entidades da administração municipal.

Diretrizes: Qualidade e Gestão da Gestão Pública.

Indicador	Tipo	Data	Medida Recente	Medida Final
Economicidade das licitações (Diferença média entre os valores estimados e os valores contratados)	Próprio da Entidade	23/06/2021	25%	45%

Unidade Responsável: MUNICÍPIO DE BOM DESPACHO | Secretaria: SEC. MUN. DE ADMINISTRAÇÃO | Unidade: SEC. MUN. DE ADMINISTRAÇÃO

Ação : 2028 - GESTÃO DA INFRAESTRUTURA DO CENTRO ADMINISTRATIVO — **Tipo: Atividade**

Produto	Unidade Medida	Meta Física				
		2022	2023	2024	2025	Total
268 - INFRAESTRUTURA DO CENTRO ADMINISTRATIVO MANTIDA E EM FUNCIONAMENTO	UNIDADE	1,00	1,00	1,00	1,00	4,00

Vínculo	Meta Financeira				
	2022	2023	2024	2025	Total
1000000 - Recursos Não Vinculados de Impostos	685.001,00	707.263,53	728.481,44	750.335,88	2.871.081,85
Subtotal:	**685.001,00**	**707.263,53**	**728.481,44**	**750.335,88**	**2.871.081,85**

Ação : 2029 - GESTÃO PATRIMONIAL — **Tipo: Atividade**

Produto	Unidade Medida	Meta Física				
		2022	2023	2024	2025	Total
269 - REGISTRO CADASTRAL ATUALIZADO	UNIDADE	9,00	9,00	9,00	0,00	27,00

Vínculo	Meta Financeira				
	2022	2023	2024	2025	Total
1000000 - Recursos Não Vinculados de Impostos	150.002,00	154.877,06	159.523,37	164.309,07	628.711,50
Subtotal:	**150.002,00**	**154.877,06**	**159.523,37**	**164.309,07**	**628.711,50**

Programa: 11 - OUVIDORIA GERAL DO MUNICÍPIO

Objetivos:

Contribuir para a melhoria dos serviços públicos prestados a sociedade, disponibilizando canais de atendimentos simplificados para ouvir, registrar , sanar dúvidas ,e tratar as demandas dos usuários, visando solucionar problemas e aproximar a prefeitura e sociedade.

Público Alvo: Órgãos, entidades da administração municipal e população em geral.

Diretrizes: Qualidade e Gestão da Gestão Pública.

Indicador	Tipo	Data	Medida Recente	Medida Final
Demanda resolvida (Demanda resolvida / Demanda registrada x 100)	Próprio da Entidade	31/12/2019	20%	60%

Ação : 2030 - OUVIDORIA ATENDE — **Tipo: Atividade**

Produto	Unidade Medida	Meta Física				
		2022	2023	2024	2025	Total
341 - PROCESSO MONITORADO	UNIDADE	450,00	460,00	470,00	480,00	1.860,00

Vínculo	Meta Financeira				
	2022	2023	2024	2025	Total
1000000 - Recursos Não Vinculados de Impostos	5.501,00	5.679,78	5.850,18	6.025,68	23.056,64
Subtotal:	**5.501,00**	**5.679,78**	**5.850,18**	**6.025,68**	**23.056,64**

Unidade Responsável: MUNICÍPIO DE BOM DESPACHO | Secretaria: SEC. MUN. DE CULTURA E TURISMO | Unidade: SEC. MUN. DE CULTURA E TURISMO

Programa: 1 - APOIO A ADMINISTRAÇÃO PÚBLICA

Objetivos:

Desenvolver ações administrativas e financeiras visando garantir recursos humanos, materiais, financeiros, técnicos e institucionais necessários à execução das políticas públicas a cargo do município de Bom Despacho.

Público Alvo: Unidades e gerentes executoras de programas e ações a cargo do município de Bom Despacho.

Diretrizes: Qualidade e Gestão da Gestão Pública

Indicador	Tipo	Data	Medida Recente	Medida Final

Ação : 2031 - REMUNERAÇÃO DE PESSOAL ATIVO E ENCARGOS SOCIAIS — **Tipo: Atividade**

Produto	Unidade Medida	Meta Física				
		2022	2023	2024	2025	Total
18 - SERVIDOR REMUNERADO	UNIDADE	20,00	21,00	22,00	22,00	85,00

Vínculo	Meta Financeira				
	2022	2023	2024	2025	Total
1000000 - Recursos Não Vinculados de Impostos	771.503,00	796.576,84	820.474,15	845.088,37	3.233.642,36
Subtotal:	**771.503,00**	**796.576,84**	**820.474,15**	**845.088,37**	**3.233.642,36**

Ação : 2032 - PLANEJAMENTO, GESTÃO E FINANÇAS — **Tipo: Atividade**

Produto	Unidade Medida	Meta Física				
		2022	2023	2024	2025	Total
19 - AÇÃO DE APOIO A GESTÃO REALIZADA	UNIDADE	1,00	1,00	1,00	1,00	4,00

Vínculo	Meta Financeira				
	2022	2023	2024	2025	Total
1000000 - Recursos Não Vinculados de Impostos	63.501,00	65.564,78	67.531,74	69.557,68	266.155,20
Subtotal:	**63.501,00**	**65.564,78**	**67.531,74**	**69.557,68**	**266.155,20**

Programa: 15 - CULTURA PARA TODOS

Objetivos:

Promover, apoiar e incentivar as diversas práticas culturais no município; promover o fortalecimento da identidade cultural do município através das ações de reconhecimento e difusão da nossa cultura; contribuir com a profissionalização dos agentes culturais para inseri-los no mercado de trabalho.

Público Alvo: População do município, bem como, os agentes culturais do município

Diretrizes: Cidade Criativa Cultura, Esporte e Turismo

Indicador	Tipo	Data	Medida Recente	Medida Final
Investimento na Cultura	Próprio da Entidade	31/12/2020	R$802.110,27	R$1.174.369,63
Número de eventos artísticos, culturais e turísticos realizados	Próprio da Entidade	31/12/2020	8	18

Unidade Responsável: MUNICÍPIO DE BOM DESPACHO | Secretaria: SEC. MUN. DE CULTURA E TURISMO | Unidade: SEC. MUN. DE CULTURA E TURISMO

Ação : 2041 - PROMOÇÃO DE EVENTOS ARTÍSTICOS, CULTURAIS E TURÍSTICOS **Tipo: Atividade**

Produto	Unidade Medida	Meta Física				
		2022	2023	2024	2025	Total
267 - EVENTO REALIZADO	UNIDADE	8,00	10,00	12,00	14,00	44,00

Vínculo	Meta Financeira				
	2022	2023	2024	2025	Total
1000000 - Recursos Não Vinculados de Impostos	173.000,00	178.622,50	183.981,19	189.500,63	725.104,32
1240000 - Outras Transferências de Convênios ou Repasses da União	2,00	2,06	2,12	2,18	8,36
Subtotal:	**173.002,00**	**178.624,56**	**183.983,31**	**189.502,81**	**725.112,68**

Ação : 2042 - AQUISIÇÃO, INCENTIVO E FOMENTO À LITERATURA **Tipo: Atividade**

Produto	Unidade Medida	Meta Física				
		2022	2023	2024	2025	Total
46 - AÇÃO REALIZADA	UNIDADE	4,00	4,00	3,00	4,00	15,00

Vínculo	Meta Financeira				
	2022	2023	2024	2025	Total
1000000 - Recursos Não Vinculados de Impostos	11.001,00	11.358,53	11.699,30	12.050,27	46.109,10
1240000 - Outras Transferências de Convênios ou Repasses da União	2,00	2,06	2,12	2,18	8,36
Subtotal:	**11.003,00**	**11.360,59**	**11.701,42**	**12.052,45**	**46.117,46**

Unidade Responsável: MUNICÍPIO DE BOM DESPACHO | Secretaria: SEC. MUN. DE CULTURA E TURISMO | Unidade: FUNDO MUNICIPAL DE POLITICA CULTURAL

Programa: 15 - CULTURA PARA TODOS

Objetivos:

Promover, apoiar e incentivar as diversas práticas culturais no município; promover o fortalecimento da identidade cultural do município através das ações de reconhecimento e difusão da nossa cultura; contribuir com a profissionalização dos agentes culturais para inseri-los no mercado de trabalho.

Público Alvo: População do município, bem como, os agentes culturais do município

Diretrizes: Cidade Criativa Cultura, Esporte e Turismo

Indicador	Tipo	Data	Medida Recente	Medida Final
Investimento na Cultura	Próprio da Entidade	31/12/2020	R$802.110,27	R$1.174.369,63
Número de eventos artísticos, culturais e turísticos realizados	Próprio da Entidade	31/12/2020	8	18

Ação : 2038 - FORMAÇÃO, CAPACITAÇÃO E PROFISSIONALIZAÇÃO DOS AGENTES CULTURAIS **Tipo: Atividade**

Produto	Unidade Medida	Meta Física				
		2022	2023	2024	2025	Total
274 - AGENTE CAPACITADO	UNIDADE	20,00	30,00	40,00	50,00	140,00

Unidade Responsável: MUNICÍPIO DE BOM DESPACHO | Secretaria: SEC. MUN. DE CULTURA E TURISMO | Unidade: FUNDO MUNICIPAL DE POLITICA CULTURAL

Ação : 2038 - FORMAÇÃO, CAPACITAÇÃO E PROFISSIONALIZAÇÃO DOS AGENTES CULTURAIS **Tipo: Atividade**

Vínculo	Meta Financeira				
	2022	2023	2024	2025	Total
1000000 - Recursos Não Vinculados de Impostos	2.001,00	2.066,03	2.128,01	2.191,85	8.386,89
Subtotal:	**2.001,00**	**2.066,03**	**2.128,01**	**2.191,85**	**8.386,89**

Ação : 2039 - APOIO, FOMENTO E DIFUSÃO DA CULTURA LOCAL **Tipo: Atividade**

Produto	Unidade Medida	Meta Física				
		2022	2023	2024	2025	Total
46 - AÇÃO REALIZADA	UNIDADE	6,00	8,00	8,00	10,00	32,00

Vínculo	Meta Financeira				
	2022	2023	2024	2025	Total
1000000 - Recursos Não Vinculados de Impostos	52.000,00	53.690,00	55.300,71	56.959,73	217.950,44
1810000 - Outras Transferências de Convênios ou Contratos de Repasse dos Estados	35.001,00	36.138,53	37.222,69	38.339,37	146.701,59
Subtotal:	**87.001,00**	**89.828,53**	**92.523,40**	**95.299,10**	**364.652,03**

Ação : 2040 - IMPLANTAÇÃO, IMPLEMENTAÇÃO, MODERNIZAÇÃO E PRESERVAÇÃO DA INFRAESTRUTURA DOS ESPAÇOS CULTURAIS **Tipo: Atividade**

Produto	Unidade Medida	Meta Física				
		2022	2023	2024	2025	Total
275 - ESPAÇO CULTURAL IMPLANTADO/MODERNIZADO	UNIDADE	1,00	1,00	1,00	1,00	4,00

Vínculo	Meta Financeira				
	2022	2023	2024	2025	Total
1000000 - Recursos Não Vinculados de Impostos	45.500,00	46.978,75	48.388,12	49.839,76	190.706,63
1240000 - Outras Transferências de Convênios ou Repasses da União	4,00	4,12	4,24	4,36	16,72
1900000 - Operações de Crédito Internas	1,00	1,03	1,06	1,09	4,18
Subtotal:	**45.505,00**	**46.983,90**	**48.393,42**	**49.845,21**	**190.727,53**

Unidade Responsável: MUNICÍPIO DE BOM DESPACHO | Secretaria: SEC. MUN. DE CULTURA E TURISMO | Unidade: FUNDO MUN. DE PRESERVAÇÃO DO PATRIMÔNIO CULTURAL

Programa: 14 - PROTEÇÃO E PRESERVAÇÃO DO PATRIMÔNIO CULTURAL

Objetivos:

Promover a preservação, difusão e valorização dos patrimônios culturais do município por meio de ações de resgate à memória, divulgação da história, restauração e revitalização dos bens materiais e educação patrimonial.

Público Alvo: Estudantes, detentores dos saberes, servidores públicos municipais e cidadãos bom-despachenses.

Diretrizes: Cidade Criativa Cultura, Esporte e Turismo.

Unidade Responsável: MUNICÍPIO DE BOM DESPACHO | Secretaria: SEC. MUN. DE CULTURA E TURISMO | Unidade: FUNDO MUN. DE PRESERVAÇÃO DO PATRIMÔNIO CULTURAL

Indicador	Tipo	Data	Medida Recente	Medida Final
Número de patrimônios culturais materiais e imateriais revitalizados, restaurados e preservados	Próprio da Entidade	31/12/2020	1	2
ICMS Patrimônio Cultural	Outros	31/12/2020	R$302.857,31	R$364.929,22

Ação : 2036 - EDUCAÇÃO PATRIMONIAL **Tipo: Atividade**

Produto	Unidade Medida	Meta Física				
		2022	2023	2024	2025	Total
46 - AÇÃO REALIZADA	UNIDADE	8,00	10,00	10,00	12,00	40,00

Vínculo	Meta Financeira				
	2022	2023	2024	2025	Total
1000000 - Recursos Não Vinculados de Impostos	30.000,00	30.975,00	31.904,27	32.861,39	125.740,66
Subtotal:	**30.000,00**	**30.975,00**	**31.904,27**	**32.861,39**	**125.740,66**

Ação : 2037 - REVITALIZAÇÃO, RESTAURAÇÃO E PRESERVAÇÃO DO PATRIMÔNIO CULTURAL MATERIAL E IMATERIAL **Tipo: Atividade**

Produto	Unidade Medida	Meta Física				
		2022	2023	2024	2025	Total
276 - PATRIMÔNIO PRESERVADO/REVITALIZADO/RESTAURADO	UNIDADE	2,00	2,00	1,00	3,00	8,00

Vínculo	Meta Financeira				
	2022	2023	2024	2025	Total
1000000 - Recursos Não Vinculados de Impostos	388.000,00	400.610,00	412.628,31	425.007,16	1.626.245,47
1810000 - Outras Transferências de Convênios ou Contratos de Repasse dos Estados	2,00	2,06	2,12	2,18	8,36
Subtotal:	**388.002,00**	**400.612,06**	**412.630,43**	**425.009,34**	**1.626.253,83**

Unidade Responsável: MUNICÍPIO DE BOM DESPACHO | Secretaria: SEC. MUN. DE CULTURA E TURISMO | Unidade: FUNDO MUNICIPAL DE TURISMO

Programa: 13 - DESENVOLVIMENTO DO TURISMO EM BOM DESPACHO

Objetivos:

Incentivar o desenvolvimento do turismo local para atingir o reconhecimento regional; buscar meios para capacitação profissional do trade turístico; estimular o fluxo e a permanência dos turistas na cidade; preservar, resgatar e promover os atrativos turísticos dos variados seguimentos.

Público Alvo: População do município de Bom Despacho e os turistas de procedência regional e nacional.

Diretrizes: Cidade Criativa Cultura, Esporte e Turismo.

Unidade Responsável: MUNICÍPIO DE BOM DESPACHO | Secretaria: SEC. MUN. DE CULTURA E TURISMO | Unidade: FUNDO MUNICIPAL DE TURISMO

Indicador	Tipo	Data	Medida Recente	Medida Final
Número de roteiros turísticos elaborados	Próprio da Entidade	31/12/2020	0	1
ICMS critério Turismo (Repasse recebido (R$))	Outros	31/12/2020	R$0,00	R$39.279,16

Ação : 1003 - IMPLANTAÇÃO, CONSTRUÇÃO E REQUALIFICAÇÃO DE ROTEIROS TURÍSTICOS **Tipo: Projeto**

Produto	Unidade Medida	Meta Física				
		2022	2023	2024	2025	Total
271 - ROTEIRO CRIADO	UNIDADE	1,00	2,00	1,00	2,00	6,00

Vínculo	Meta Financeira				
	2022	2023	2024	2025	Total
1000000 - Recursos Não Vinculados de Impostos	11.002,00	11.359,56	11.700,35	12.051,35	46.113,26
Subtotal:	**11.002,00**	**11.359,56**	**11.700,35**	**12.051,35**	**46.113,26**

Ação : 1004 - REVITALIZAÇÃO E CONSTRUÇÃO DE INFRAESTRUTURA TURÍSTICA NO PARQUE ECOLÓGICO MATA DO BATALHÃO **Tipo: Projeto**

Produto	Unidade Medida	Meta Física				
		2022	2023	2024	2025	Total
272 - INFRAESTRUTURA IMPLANTADA	UNIDADE	1,00	1,00	1,00	1,00	4,00

Vínculo	Meta Financeira				
	2022	2023	2024	2025	Total
1000000 - Recursos Não Vinculados de Impostos	14.002,00	14.457,06	14.890,77	15.337,49	58.687,32
1240000 - Outras Transferências de Convênios ou Repasses da União	675.001,00	696.938,53	717.846,69	739.382,09	2.829.168,31
Subtotal:	**689.003,00**	**711.395,59**	**732.737,46**	**754.719,58**	**2.887.855,63**

Ação : 2034 - MODERNIZAÇÃO E PRESERVAÇÃO DA INFRAESTRUTURA TURÍSTICA **Tipo: Atividade**

Produto	Unidade Medida	Meta Física				
		2022	2023	2024	2025	Total
270 - REVITALIZAÇÃO REALIZADA	UNIDADE	3,00	3,00	4,00	5,00	15,00

Vínculo	Meta Financeira				
	2022	2023	2024	2025	Total
1000000 - Recursos Não Vinculados de Impostos	10.002,00	10.327,06	10.636,88	10.955,98	41.921,92
Subtotal:	**10.002,00**	**10.327,06**	**10.636,88**	**10.955,98**	**41.921,92**

Unidade Responsável: MUNICÍPIO DE BOM DESPACHO | Secretaria: SEC. MUN. DE CULTURA E TURISMO | Unidade: FUNDO MUNICIPAL DE TURISMO

Ação : 2035 - FORMAÇÃO, CAPACITAÇÃO E PROMOÇÃO DO TRADE TURÍSTICO **Tipo: Atividade**

Produto	Unidade Medida	Meta Física				
		2022	2023	2024	2025	Total
277 - PROFISSIONAL CAPACITADO	UNIDADE	30,00	50,00	70,00	100,00	250,00

Vínculo	Meta Financeira				
	2022	2023	2024	2025	Total
1000000 - Recursos Não Vinculados de Impostos	32.001,00	33.041,03	34.032,27	35.053,23	134.127,53
Subtotal:	**32.001,00**	**33.041,03**	**34.032,27**	**35.053,23**	**134.127,53**

Unidade Responsável: MUNICÍPIO DE BOM DESPACHO | Secretaria: SEC. MUN. DE CULTURA E TURISMO | Unidade: FUNDO MUNICIPAL DE POLÍTICA DE PROMOÇÃO DA IGUALDADE RACIAL

Programa: 12 - PROMOÇÃO DA IGUALDADE RACIAL

Objetivos:

Assegurar à população negra, cigana e outros povos tradicionais a efetivação da igualdade de oportunidades, a defesa dos direitos étnicos individuais, coletivos e difusos e o combate à discriminação e às demais formas de intolerância étnica no município de Bom Despacho.

Público Alvo: Comunidades de grupos discriminados e marginalizados decorrentes de motivos raciais, étnicos, religiosos, de gêneros e outros.

Diretrizes: Cidade Criativa Cultura, Esporte e Turismo.

Indicador	Tipo	Data	Medida Recente	Medida Final
Quantitativo de cursos ofertados às populações tradicionais	Próprio da Entidade	31/12/2020	0	3

Ação : 2033 - IMPLEMENTAÇÃO DAS POLÍTICAS DA IGUALDADE RACIAL **Tipo: Atividade**

Produto	Unidade Medida	Meta Física				
		2022	2023	2024	2025	Total
46 - AÇÃO REALIZADA	UNIDADE	6,00	8,00	10,00	12,00	36,00

Vínculo	Meta Financeira				
	2022	2023	2024	2025	Total
1000000 - Recursos Não Vinculados de Impostos	25.300,00	26.122,25	26.905,93	27.713,10	106.041,28
Subtotal:	**25.300,00**	**26.122,25**	**26.905,93**	**27.713,10**	**106.041,28**

Unidade Responsável: MUNICÍPIO DE BOM DESPACHO | Secretaria: SEC. MUN. DES. ECONÔMICO E AGRICULTURA | Unidade: SEC. MUN. DES. ECONÔMICO E AGRICULTURA

Programa: 1 - APOIO A ADMINISTRAÇÃO PÚBLICA

Objetivos:

Desenvolver ações administrativas e financeiras visando garantir recursos humanos, materiais, financeiros, técnicos e institucionais necessários à execução das políticas públicas a cargo do município de Bom Despacho.

Público Alvo: Unidades e gerentes executoras de programas e ações a cargo do município de Bom Despacho.

Diretrizes: Qualidade e Gestão da Gestão Pública

Unidade Responsável: MUNICÍPIO DE BOM DESPACHO | Secretaria: SEC. MUN. DES. ECONÔMICO E AGRICULTURA | Unidade: SEC. MUN. DES. ECONÔMICO E AGRICULTURA

Indicador	Tipo	Data	Medida Recente	Medida Final

Ação : 2043 - REMUNERAÇÃO DE PESSOAL ATIVO E ENCARGOS SOCIAIS — **Tipo: Atividade**

Produto	Unidade Medida	Meta Física				
		2022	2023	2024	2025	Total
153 - PESSOA REMUNERADA	UNIDADE	15,00	18,00	20,00	22,00	75,00

Vínculo	Meta Financeira				
	2022	2023	2024	2025	Total
1000000 - Recursos Não Vinculados de Impostos	575.002,00	593.689,56	611.500,25	629.845,26	2.410.037,07
Subtotal:	**575.002,00**	**593.689,56**	**611.500,25**	**629.845,26**	**2.410.037,07**

Ação : 2044 - PLANEJAMENTO, GESTÃO E FINANÇAS — **Tipo: Atividade**

Produto	Unidade Medida	Meta Física				
		2022	2023	2024	2025	Total
19 - AÇÃO DE APOIO A GESTÃO REALIZADA	UNIDADE	1,00	1,00	1,00	1,00	4,00

Vínculo	Meta Financeira				
	2022	2023	2024	2025	Total
1000000 - Recursos Não Vinculados de Impostos	133.000,00	137.322,50	141.442,20	145.685,46	557.450,16
Subtotal:	**133.000,00**	**137.322,50**	**141.442,20**	**145.685,46**	**557.450,16**

Programa: 16 - DERIVAÇÃO DO RIO SÃO FRANCISCO

Objetivos:

Apoiar o processo de derivação do Rio São Francisco para o Rio Picao com a promoção do desenvolvimento sustentável da agricultura na área do projeto, visando consolidar um polo de agronegócio no município com o aumento da produtividade e a competitividade na área rural.

Público Alvo: População de Bom Despacho e cidades circunvizinhas.

Diretrizes: Desenvolvimento Econômico Sustentável.

Indicador	Tipo	Data	Medida Recente	Medida Final
Incremento da área irrigada no projeto (hectare irrigado)	Próprio da Entidade	31/08/2021	0	80%

Ação : 1005 - ARTICULAR AÇÕES PARA IMPLANTAÇÃO E DESENVOLVIMENTO DO PROJETO — **Tipo: Projeto**

Produto	Unidade Medida	Meta Física				
		2022	2023	2024	2025	Total
33 - AÇÃO DESENVOLVIDA	UNIDADE	4,00	7,00	8,00	9,00	28,00

Unidade Responsável: MUNICÍPIO DE BOM DESPACHO | Secretaria: SEC. MUN. DES. ECONÔMICO E AGRICULTURA | Unidade: SEC. MUN. DES. ECONÔMICO E AGRICULTURA

Ação : 1005 - ARTICULAR AÇÕES PARA IMPLANTAÇÃO E DESENVOLVIMENTO DO PROJETO **Tipo: Projeto**

Vínculo	Meta Financeira				
	2022	2023	2024	2025	Total
1000000 - Recursos Não Vinculados de Impostos	110.000,00	113.575,00	116.982,25	120.491,71	461.048,96
Subtotal:	**110.000,00**	**113.575,00**	**116.982,25**	**120.491,71**	**461.048,96**

Programa: 17 - DESENVOLVIMENTO LOCAL SUSTENTÁVEL DO AGRONEGÓCIO E DA AGRICULTURA FAMILIAR

Objetivos:

Desenvolver ações de apoio setor do agronegócio e da agricultura familiar, visando garantir recursos financeiros e técnicos necessários à execução das políticas públicas a cargo do município de Bom Despacho.

Público Alvo: Agricultura familiar, produtores rurais e setor produtivo do agronegócio.

Diretrizes: Desenvolvimento Econômico Sustentável.

Indicador	Tipo	Data	Medida Recente	Medida Final
Atividades diversas voltas a agricultura familiar	Próprio da Entidade	31/08/2021	0	385

Ação : 2045 - PAA COMPRA INSTITUCIONAL **Tipo: Atividade**

Produto	Unidade Medida	Meta Física				
		2022	2023	2024	2025	Total
278 - GÊNERO ALIMENTÍCIO ADQUIRIDO	TONELADA	5,00	5,00	5,00	5,00	20,00

Vínculo	Meta Financeira				
	2022	2023	2024	2025	Total
1000000 - Recursos Não Vinculados de Impostos	20.000,00	20.650,00	21.269,50	21.907,59	83.827,09
1240000 - Outras Transferências de Convênios ou Repasses da União	300.000,00	309.750,00	319.042,50	328.613,78	1.257.406,28
Subtotal:	**320.000,00**	**330.400,00**	**340.312,00**	**350.521,37**	**1.341.233,37**

Ação : 2046 - PATRULHA AGRÍCOLA MECANIZADA **Tipo: Atividade**

Produto	Unidade Medida	Meta Física				
		2022	2023	2024	2025	Total
279 - PRODUTOR ATENDIDO	UNIDADE	40,00	60,00	80,00	100,00	280,00

Vínculo	Meta Financeira				
	2022	2023	2024	2025	Total
1000000 - Recursos Não Vinculados de Impostos	240.003,00	247.803,09	255.237,18	262.894,29	1.005.937,56
1240000 - Outras Transferências de Convênios ou Repasses da União	1.481.001,00	1.529.133,53	1.575.007,54	1.622.257,76	6.207.399,83
Subtotal:	**1.721.004,00**	**1.776.936,62**	**1.830.244,72**	**1.885.152,05**	**7.213.337,39**

Unidade Responsável: MUNICÍPIO DE BOM DESPACHO | Secretaria: SEC. MUN. DES. ECONÔMICO E AGRICULTURA | Unidade: SEC. MUN. DES. ECONÔMICO E AGRICULTURA

Ação : 2047 - CIDADE RURAL — **Tipo: Atividade**

Produto	Unidade Medida	Meta Física 2022	2023	2024	2025	Total
280 - PRODUTOR CAPACITADO	UNIDADE	120,00	150,00	180,00	210,00	660,00

Vínculo	Meta Financeira 2022	2023	2024	2025	Total
1000000 - Recursos Não Vinculados de Impostos	30.001,00	30.976,03	31.905,33	32.862,48	125.744,84
Subtotal:	**30.001,00**	**30.976,03**	**31.905,33**	**32.862,48**	**125.744,84**

Ação : 2048 - INCENTIVO À AGRICULTURA FAMILIAR — **Tipo: Atividade**

Produto	Unidade Medida	Meta Física 2022	2023	2024	2025	Total
345 - PRODUTOR CERTIFICADO	UNIDADE	10,00	20,00	25,00	30,00	85,00

Vínculo	Meta Financeira 2022	2023	2024	2025	Total
1000000 - Recursos Não Vinculados de Impostos	332.002,00	342.792,06	353.075,83	363.668,11	1.391.538,00
Subtotal:	**332.002,00**	**342.792,06**	**353.075,83**	**363.668,11**	**1.391.538,00**

Ação : 2049 - SERVIÇO DE INSPEÇÃO MUNICIPAL — **Tipo: Atividade**

Produto	Unidade Medida	Meta Física 2022	2023	2024	2025	Total
282 - ESTABELECIMENTO INSPECIONADO/FISCALIZADO	UNIDADE	20,00	25,00	30,00	35,00	110,00

Vínculo	Meta Financeira 2022	2023	2024	2025	Total
1000000 - Recursos Não Vinculados de Impostos	270.002,00	278.777,06	287.140,37	295.754,57	1.131.674,00
1850000 - Recursos Provenientes de Taxas e Contribuições	200.000,00	206.500,00	212.695,00	219.075,85	838.270,85
Subtotal:	**470.002,00**	**485.277,06**	**499.835,37**	**514.830,42**	**1.969.944,85**

Programa: 18 - EMPREENDEDORISMO, INOVAÇÃO E TECNOLOGIA: PILARES DO DESENVOLVIMENTO

Objetivos:

Investir em projetos para fomentar eventos, pesquisa de mercado, estimular ideias inovadoras implementar uma cultura de inovação dentro da empresa, aplicar recursos tecnológicos e desenvolver sistemas computacionais para contribuir para a melhoria do meio ambiente, dos serviços públicos, atrair empresas para o município e melhorar a comunicação entre os cidadãos.

Público Alvo: População de Bom Despacho e cidades circunvizinhas.

Diretrizes: Desenvolvimento Econômico Sustentável.

Unidade Responsável: MUNICÍPIO DE BOM DESPACHO | Secretaria: SEC. MUN. DES. ECONÔMICO E AGRICULTURA | Unidade: SEC. MUN. DES. ECONÔMICO E AGRICULTURA

Indicador	Tipo	Data	Medida Recente	Medida Final
Atender a comunidade, empresas, alunos de diversos níveis escolares e profissionais da área tecnológica e empreendedora	Próprio da Entidade	31/08/2021	0%	40%

Ação : 1006 - STARTUP WEEKEND BD — **Tipo: Projeto**

Produto	Unidade Medida	Meta Física 2022	2023	2024	2025	Total
283 - PROPOSTA DE NEGÓCIO NO MODELO STARTUP CRIADA	UNIDADE	5,00	10,00	20,00	40,00	75,00

Vínculo	Meta Financeira 2022	2023	2024	2025	Total
1000000 - Recursos Não Vinculados de Impostos	35.001,00	36.138,53	37.222,69	38.339,37	146.701,59
Subtotal:	**35.001,00**	**36.138,53**	**37.222,69**	**38.339,37**	**146.701,59**

Ação : 1007 - HACKATHON BD — **Tipo: Projeto**

Produto	Unidade Medida	Meta Física 2022	2023	2024	2025	Total
284 - SOLUÇÃO TECNOLÓGICA DE PROGRAMAÇÃO APRESENTADA	UNIDADE	2,00	4,00	8,00	10,00	24,00

Vínculo	Meta Financeira 2022	2023	2024	2025	Total
1000000 - Recursos Não Vinculados de Impostos	35.001,00	36.138,53	37.222,69	38.339,37	146.701,59
Subtotal:	**35.001,00**	**36.138,53**	**37.222,69**	**38.339,37**	**146.701,59**

Ação : 1008 - DESAFIO BD DE SOLUÇÕES TECNOLÓGICAS — **Tipo: Projeto**

Produto	Unidade Medida	Meta Física 2022	2023	2024	2025	Total
285 - APLICATIVO DESENVOLVIDO	UNIDADE	6,00	6,00	10,00	10,00	32,00

Vínculo	Meta Financeira 2022	2023	2024	2025	Total
1000000 - Recursos Não Vinculados de Impostos	4.000,00	4.130,00	4.253,90	4.381,52	16.765,42
Subtotal:	**4.000,00**	**4.130,00**	**4.253,90**	**4.381,52**	**16.765,42**

Ação : 1009 - TECNOLOGIA NO CAMPO — **Tipo: Projeto**

Produto	Unidade Medida	Meta Física 2022	2023	2024	2025	Total
286 - PRODUTOR RURAL BENEFICIADO	UNIDADE	4,00	5,00	6,00	10,00	25,00

Unidade Responsável: MUNICÍPIO DE BOM DESPACHO | Secretaria: SEC. MUN. DES. ECONÔMICO E AGRICULTURA | Unidade: SEC. MUN. DES. ECONÔMICO E AGRICULTURA

Ação : 1009 - TECNOLOGIA NO CAMPO — **Tipo: Projeto**

Vínculo	Meta Financeira				
	2022	2023	2024	2025	Total
1000000 - Recursos Não Vinculados de Impostos	45.002,00	46.464,56	47.858,50	49.294,25	188.619,31
Subtotal:	**45.002,00**	**46.464,56**	**47.858,50**	**49.294,25**	**188.619,31**

Ação : 1010 - EMPREENDER INOVA BD — **Tipo: Projeto**

Produto	Unidade Medida	Meta Física				
		2022	2023	2024	2025	Total
287 - EMPRESA MODERNIZADA	UNIDADE	5,00	10,00	20,00	40,00	75,00

Vínculo	Meta Financeira				
	2022	2023	2024	2025	Total
1000000 - Recursos Não Vinculados de Impostos	21.001,00	21.683,53	22.334,04	23.004,05	88.022,62
Subtotal:	**21.001,00**	**21.683,53**	**22.334,04**	**23.004,05**	**88.022,62**

Programa: 19 - HUB DO CONHECIMENTO: CIDADE DIGITAL

Objetivos:

Criar interfaces entre o espaço eletrônico e o espaço físico por meio de infraestruturas gerais, no qual visa contribuir para a melhoria do meio ambiente, dos serviços públicos, atrair empresas para o município e melhorar a comunicação entre os cidadãos.

Público Alvo: População de Bom Despacho e cidades circunvizinhas

Diretrizes: Desenvolvimento Econômico Sustentável

Indicador	Tipo	Data	Medida Recente	Medida Final
Atender a comunidade, empresas, alunos de diversos níveis escolares e profissionais da área tecnológica e empreendedora	Próprio da Entidade	31/08/2021	0%	40%

Ação : 1011 - INCLUSÃO DIGITAL E TECNOLÓGICO — **Tipo: Projeto**

Produto	Unidade Medida	Meta Física				
		2022	2023	2024	2025	Total
288 - PESSOA ENVOLVIDA	UNIDADE	40,00	50,00	60,00	100,00	250,00

Vínculo	Meta Financeira				
	2022	2023	2024	2025	Total
1000000 - Recursos Não Vinculados de Impostos	50.001,00	51.626,03	53.174,82	54.770,07	209.571,92
Subtotal:	**50.001,00**	**51.626,03**	**53.174,82**	**54.770,07**	**209.571,92**

Programa: 20 - CAMINHOS PARA O DESENVOLVIMENTO ECONÔMICO DE BOM DESPACHO

Unidade Responsável: MUNICÍPIO DE BOM DESPACHO | Secretaria: SEC. MUN. DES. ECONÔMICO E AGRICULTURA | Unidade: SEC. MUN. DES. ECONÔMICO E AGRICULTURA

Objetivos:

Estimular os processos de desenvolvimento econômico e a geração de renda do município, desenvolvendo meio para a especialização de mão de obra e o crescimento local de atividades desempenhados em todos os estágios do desenvolvimento.

Público Alvo: Indústria, empresa e profissionais autônomos no município.

Diretrizes: Desenvolvimento Econômico Sustentável.

Indicador	Tipo	Data	Medida Recente	Medida Final
Atender a todos os níveis comerciais do município, desenvolvendo o comércio municipal	Próprio da Entidade	31/08/2021	0%	40%

Ação : 1012 - PRA FRENTE BD — **Tipo: Projeto**

Produto	Unidade Medida	Meta Física				
		2022	2023	2024	2025	Total
289 - EMPRESA/EMPREENDEDOR ATENDIDO	UNIDADE	250,00	380,00	420,00	560,00	1.610,00

Vínculo	Meta Financeira				
	2022	2023	2024	2025	Total
1000000 - Recursos Não Vinculados de Impostos	705.000,00	727.912,50	749.749,88	772.242,38	2.954.904,76
Subtotal:	**705.000,00**	**727.912,50**	**749.749,88**	**772.242,38**	**2.954.904,76**

Ação : 2169 - SALA MINEIRA DO EMPREENDEDOR — **Tipo: Atividade**

Produto	Unidade Medida	Meta Física				
		2022	2023	2024	2025	Total
289 - EMPRESA/EMPREENDEDOR ATENDIDO	UNIDADE	190,00	340,00	460,00	510,00	1.500,00

Vínculo	Meta Financeira				
	2022	2023	2024	2025	Total
1000000 - Recursos Não Vinculados de Impostos	11.503,00	11.876,84	12.233,15	12.600,14	48.213,13
Subtotal:	**11.503,00**	**11.876,84**	**12.233,15**	**12.600,14**	**48.213,13**

Unidade Responsável: MUNICÍPIO DE BOM DESPACHO | Secretaria: SEC. MUN. DE DESENVOLVIMENTO SOCIAL | Unidade: SEC. MUN. DE DESENVOLVIMENTO SOCIAL

Programa: 1 - APOIO A ADMINISTRAÇÃO PÚBLICA

Objetivos:

Desenvolver ações administrativas e financeiras visando garantir recursos humanos, materiais, financeiros, técnicos e institucionais necessários à execução das políticas públicas a cargo do município de Bom Despacho.

Público Alvo: Unidades e gerentes executoras de programas e ações a cargo do município de Bom Despacho.

Diretrizes: Qualidade e Gestão da Gestão Pública

Indicador	Tipo	Data	Medida Recente	Medida Final

Unidade Responsável: MUNICÍPIO DE BOM DESPACHO | Secretaria: SEC. MUN. DE DESENVOLVIMENTO SOCIAL | Unidade: SEC. MUN. DE DESENVOLVIMENTO SOCIAL

Ação : 2050 - REMUNERAÇÃO DE PESSOAL ATIVO E ENCARGOS SOCIAIS — **Tipo: Atividade**

Produto	Unidade Medida	Meta Física				
		2022	2023	2024	2025	Total
153 - PESSOA REMUNERADA	UNIDADE	40,00	40,00	40,00	40,00	160,00

Vínculo	Meta Financeira				
	2022	2023	2024	2025	Total
1000000 - Recursos Não Vinculados de Impostos	818.701,00	845.308,78	870.668,06	896.788,10	3.431.465,94
Subtotal:	**818.701,00**	**845.308,78**	**870.668,06**	**896.788,10**	**3.431.465,94**

Ação : 2115 - PLANEJAMENTO, GESTÃO E FINANÇAS — **Tipo: Atividade**

Produto	Unidade Medida	Meta Física				
		2022	2023	2024	2025	Total
19 - AÇÃO DE APOIO A GESTÃO REALIZADA	UNIDADE	1,00	1,00	1,00	1,00	4,00

Vínculo	Meta Financeira				
	2022	2023	2024	2025	Total
1000000 - Recursos Não Vinculados de Impostos	25.002,00	25.814,56	26.589,01	27.386,67	104.792,24
Subtotal:	**25.002,00**	**25.814,56**	**26.589,01**	**27.386,67**	**104.792,24**

Programa: 24 - INCLUSÃO PRODUTIVA PARA O MUNDO DO TRABALHO

Objetivos:

Ampliar e melhorar os serviços da política de trabalho e emprego prestados no município de Bom Despacho.

Público Alvo: População do município de Bom Despacho.

Diretrizes: Desenvolvimento Social e Proteção.

Indicador	Tipo	Data	Medida Recente	Medida Final
Percentual de vagas preenchidas [(vagas preenchidas) / (vagas ofertadas)] x 100	Próprio da Entidade	31/08/2021	50%	75%

Ação : 2062 - OPERACIONALIZAÇÃO DO SINE — **Tipo: Atividade**

Produto	Unidade Medida	Meta Física				
		2022	2023	2024	2025	Total
293 - VAGA OFERTADA	UNIDADE	360,00	370,00	380,00	390,00	1.500,00

Vínculo	Meta Financeira				
	2022	2023	2024	2025	Total
1000000 - Recursos Não Vinculados de Impostos	64.004,00	66.084,12	68.066,65	70.108,64	268.263,41
Subtotal:	**64.004,00**	**66.084,12**	**68.066,65**	**70.108,64**	**268.263,41**

Programa: 26 - GESTÃO DA POLÍTICA DE HABITAÇÃO DE INTERESSE SOCIAL

Unidade Responsável: MUNICÍPIO DE BOM DESPACHO | Secretaria: SEC. MUN. DE DESENVOLVIMENTO SOCIAL | Unidade: SEC. MUN. DE DESENVOLVIMENTO SOCIAL

Objetivos:

Reduzir o deficit habitacional, com ênfase na promoção do acesso às moradias seguras, dignas e regularizadas para famílias de baixa renda.

Público Alvo: População de baixa renda do município de Bom Despacho.

Diretrizes: Desenvolvimento Social e Proteção.

Indicador	Tipo	Data	Medida Recente	Medida Final
Número de pré-cadrastros realizados	Próprio da Entidade	31/08/2021	1000	200

Ação : 2064 - PRÉ-CADASTRO DE FAMÍLIAS PARA HABITAÇÃO DE INTERESSE SOCIAL — **Tipo: Atividade**

Produto	Unidade Medida	Meta Física				
		2022	2023	2024	2025	Total
167 - FAMÍLIA CADASTRADA	Unidade	200,00	200,00	200,00	200,00	800,00

Vínculo	Meta Financeira				
	2022	2023	2024	2025	Total
1000000 - Recursos Não Vinculados de Impostos	2,00	2,06	2,12	2,18	8,36
Subtotal:	**2,00**	**2,06**	**2,12**	**2,18**	**8,36**

Ação : 2065 - REGULARIZAÇÃO FUNDIÁRIA DE INTERESSE SOCIAL — **Tipo: Atividade**

Produto	Unidade Medida	Meta Física				
		2022	2023	2024	2025	Total
295 - IMÓVEL REGULARIZADO	UNIDADE	1.200,00	1.200,00	1.150,00	1.150,00	4.700,00

Vínculo	Meta Financeira				
	2022	2023	2024	2025	Total
1000000 - Recursos Não Vinculados de Impostos	10.001,00	10.326,03	10.635,81	10.954,88	41.917,72
Subtotal:	**10.001,00**	**10.326,03**	**10.635,81**	**10.954,88**	**41.917,72**

Programa: 28 - BANCO DE ALIMENTOS

Objetivos:

Estimular os processos de fortalecimento e agregação de valor à produção de produtos de agricultores familiares ou de suas organizações, distribuir por meio de entidades socioassistenciais do município, alimentos em plenas condições de consumo para famílias em situação de vulnerabilidade social contribuindo para a segurança alimentar da população e atuar no enfrentamento da fome e da pobreza.

Público Alvo: Pessoas e/ou famílias em situação de vulnerabilidade social e insegurança alimentar.

Diretrizes: Desenvolvimento Social e Proteção.

Indicador	Tipo	Data	Medida Recente	Medida Final
Número de famílias em situação de insegurança alimentar	Outros	31/08/2021	1896	1000

Unidade Responsável: MUNICÍPIO DE BOM DESPACHO | Secretaria: SEC. MUN. DE DESENVOLVIMENTO SOCIAL | Unidade: SEC. MUN. DE DESENVOLVIMENTO SOCIAL

Ação : 2069 - MANUTENÇÃO DAS ATIVIDADES DO BANCO DE ALIMENTOS — **Tipo: Atividade**

Produto	Unidade Medida	Meta Física				
		2022	2023	2024	2025	Total
290 - FAMÍLIA EM SITUAÇÃO DE INSEGURANÇA ALIMENTAR ATENDIDA	UNIDADE	500,00	600,00	700,00	800,00	2.600,00

Vínculo	Meta Financeira				
	2022	2023	2024	2025	Total
1000000 - Recursos Não Vinculados de Impostos	11.000,00	11.357,50	11.698,23	12.049,17	46.104,90
Subtotal:	**11.000,00**	**11.357,50**	**11.698,23**	**12.049,17**	**46.104,90**

Unidade Responsável: MUNICÍPIO DE BOM DESPACHO | Secretaria: SEC. MUN. DE DESENVOLVIMENTO SOCIAL | Unidade: FUNDO MUNICIPAL DE ASSISTÊNCIA SOCIAL

Programa: 22 - GESTÃO DA PROTEÇÃO SOCIAL BÁSICA

Objetivos:

Ofertar serviços, benefícios, programas e projetos da Proteção Social Básica, no sentido de fortalecer a função protetiva das famílias em situação de vulnerabilidade social e promovendo convivência familiar e comunitária.

Público Alvo: População em situação de vulnerabilidade social decorrente da pobreza.

Diretrizes: Desenvolvimento Social e Proteção.

Indicador	Tipo	Data	Medida Recente	Medida Final
Índice de Desenvolvimento dos CRAS - IDCRAS	Outros	31/08/2021	4,33	4,90

Ação : 2052 - BENEFÍCIOS EVENTUAIS — **Tipo: Atividade**

Produto	Unidade Medida	Meta Física				
		2022	2023	2024	2025	Total
77 - FAMÍLIA ATENDIDA	UNIDADE	3.900,00	3.500,00	3.200,00	2.900,00	13.500,00

Vínculo	Meta Financeira				
	2022	2023	2024	2025	Total
1000000 - Recursos Não Vinculados de Impostos	90.000,00	92.925,00	95.712,75	98.584,13	377.221,88
1560000 - Transferências de Recursos do Fundo Estadual de Assistência Social (FEAS)	120.200,00	124.106,50	127.829,70	131.664,60	503.800,80
Subtotal:	**210.200,00**	**217.031,50**	**223.542,45**	**230.248,73**	**881.022,68**

Ação : 2053 - SERVIÇOS DA PROTEÇÃO SOCIAL BÁSICA — **Tipo: Atividade**

Vínculo	Meta Financeira				
	2022	2023	2024	2025	Total
1000000 - Recursos Não Vinculados de Impostos	368.381,00	380.353,38	391.763,99	403.516,92	1.544.015,29
1290000 - Transferências de Recursos do Fundo Nacional de Assistência Social (FNAS)	238.000,00	245.735,00	253.107,06	260.700,28	997.542,34
Subtotal:	**606.381,00**	**626.088,38**	**644.871,05**	**664.217,20**	**2.541.557,63**

Unidade Responsável: MUNICÍPIO DE BOM DESPACHO | Secretaria: SEC. MUN. DE DESENVOLVIMENTO SOCIAL | Unidade: FUNDO MUNICIPAL DE ASSISTÊNCIA SOCIAL

Ação : 2054 - BENEFÍCIO DE PRESTAÇÃO CONTINUADA - BPC NA ESCOLA — **Tipo: Atividade**

Produto	Unidade Medida	Meta Física				
		2022	2023	2024	2025	Total
77 - FAMÍLIA ATENDIDA	UNIDADE	85,00	90,00	95,00	100,00	370,00

Vínculo	Meta Financeira				
	2022	2023	2024	2025	Total
1290000 - Transferências de Recursos do Fundo Nacional de Assistência Social (FNAS)	1.500,00	1.548,75	1.595,22	1.643,07	6.287,04
Subtotal:	**1.500,00**	**1.548,75**	**1.595,22**	**1.643,07**	**6.287,04**

Ação : 2055 - CRIANÇA FELIZ — **Tipo: Atividade**

Produto	Unidade Medida	Meta Física				
		2022	2023	2024	2025	Total
229 - FAMÍLIA ACOMPANHADA	UNIDADE	120,00	130,00	140,00	150,00	540,00

Vínculo	Meta Financeira				
	2022	2023	2024	2025	Total
1290000 - Transferências de Recursos do Fundo Nacional de Assistência Social (FNAS)	70.000,00	72.275,00	74.443,25	76.676,55	293.394,80
Subtotal:	**70.000,00**	**72.275,00**	**74.443,25**	**76.676,55**	**293.394,80**

Ação : 2056 - GESTÃO DO PROGRAMA BOLSA FAMÍLIA — **Tipo: Atividade**

Produto	Unidade Medida	Meta Física				
		2022	2023	2024	2025	Total
77 - FAMÍLIA ATENDIDA	UNIDADE	1.400,00	1.500,00	1.600,00	1.700,00	6.200,00

Vínculo	Meta Financeira				
	2022	2023	2024	2025	Total
1000000 - Recursos Não Vinculados de Impostos	189.201,00	195.350,03	201.210,54	207.246,86	793.008,43
1290000 - Transferências de Recursos do Fundo Nacional de Assistência Social (FNAS)	201.001,00	207.533,53	213.759,54	220.172,32	842.466,39
Subtotal:	**390.202,00**	**402.883,56**	**414.970,08**	**427.419,18**	**1.635.474,82**

Programa: 23 - GESTÃO DA PROTEÇÃO SOCIAL ESPECIAL

Objetivos:

Fortalecer a Proteção Social Especial em Bom Despacho, ampliar e qualificar os serviços ofertados à população para prevenir situações de risco social e pessoal.

Público Alvo: População que está em situação de risco social ou pessoal decorrente da violação de direitos.

Diretrizes: Desenvolvimento Social e Proteção.

Indicador	Tipo	Data	Medida Recente	Medida Final
Índice de desenvolvimento dos CREAS - IDCREAS	Outros	31/08/2021	4,00	4,90

Unidade Responsável: MUNICÍPIO DE BOM DESPACHO | Secretaria: SEC. MUN. DE DESENVOLVIMENTO SOCIAL | Unidade: FUNDO MUNICIPAL DE ASSISTÊNCIA SOCIAL

Ação : 2057 - SERVIÇOS DA PROTEÇÃO SOCIAL ESPECIAL - MÉDIA COMPLEXIDADE — **Tipo: Atividade**

Produto	Unidade Medida	Meta Física				
		2022	2023	2024	2025	Total
190 - PESSOA ATENDIDA	UNIDADE	500,00	500,00	500,00	500,00	2.000,00

Vínculo	Meta Financeira				
	2022	2023	2024	2025	Total
1000000 - Recursos Não Vinculados de Impostos	222.200,00	229.421,50	236.304,15	243.393,28	931.318,93
1290000 - Transferências de Recursos do Fundo Nacional de Assistência Social (FNAS)	128.991,00	133.183,20	137.178,70	141.294,07	540.646,97
Subtotal:	**351.191,00**	**362.604,70**	**373.482,85**	**384.687,35**	**1.471.965,90**

Ação : 2058 - COMBATE AO TRABALHO INFANTIL — **Tipo: Atividade**

Produto	Unidade Medida	Meta Física				
		2022	2023	2024	2025	Total
292 - CRIANÇA / ADOLESCENTE ATENDIDO	UNIDADE	20,00	20,00	20,00	20,00	80,00

Vínculo	Meta Financeira				
	2022	2023	2024	2025	Total
1290000 - Transferências de Recursos do Fundo Nacional de Assistência Social (FNAS)	2.500,00	2.581,25	2.658,70	2.738,45	10.478,40
Subtotal:	**2.500,00**	**2.581,25**	**2.658,70**	**2.738,45**	**10.478,40**

Ação : 2059 - FAMÍLIA ACOLHEDORA — **Tipo: Atividade**

Produto	Unidade Medida	Meta Física				
		2022	2023	2024	2025	Total
233 - CRIANÇA / ADOLESCENTE ACOLHIDO	UNIDADE	10,00	10,00	10,00	10,00	40,00

Vínculo	Meta Financeira				
	2022	2023	2024	2025	Total
1000000 - Recursos Não Vinculados de Impostos	53.801,00	55.549,53	57.216,02	58.932,50	225.499,05
Subtotal:	**53.801,00**	**55.549,53**	**57.216,02**	**58.932,50**	**225.499,05**

Ação : 2060 - SERVIÇO DE ACOLHIMENTO INSTITUCIONAL — **Tipo: Atividade**

Produto	Unidade Medida	Meta Física				
		2022	2023	2024	2025	Total
233 - CRIANÇA / ADOLESCENTE ACOLHIDO	UNIDADE	20,00	20,00	20,00	20,00	80,00

Unidade Responsável: MUNICÍPIO DE BOM DESPACHO | Secretaria: SEC. MUN. DE DESENVOLVIMENTO SOCIAL | Unidade: FUNDO MUNICIPAL DE ASSISTÊNCIA SOCIAL

Ação : 2060 - SERVIÇO DE ACOLHIMENTO INSTITUCIONAL — **Tipo: Atividade**

Vínculo	Meta Financeira				
	2022	2023	2024	2025	Total
1000000 - Recursos Não Vinculados de Impostos	208.000,00	214.760,00	221.202,82	227.838,89	871.801,71
1290000 - Transferências de Recursos do Fundo Nacional de Assistência Social (FNAS)	63.003,00	65.050,59	67.002,12	69.012,18	264.067,89
1700000 - Outros Recursos Não Vinculados	21.000,00	21.682,50	22.332,98	23.002,97	88.018,45
Subtotal:	**292.003,00**	**301.493,09**	**310.537,92**	**319.854,04**	**1.223.888,05**

Programa: 27 - GESTÃO DO SISTEMA ÚNICO DE ASSISTÊNCIA SOCIAL - SUAS

Objetivos:

Melhorar a qualidade dos serviços, programas, projetos e benefícios socioassistenciais ofertados à população em situação de vulnerabilidade social em Bom Despacho/MG. Planejar, gerir, monitorar e avaliar a Politica de Assistência Social e o Sistema Único de Assistência Social - SUAS no Município, visando sua consolidação como estratégia organizada da Política da Assistência Social ampliando seu acesso e conhecimento por parte da população.

Público Alvo: População em situação de vulnerabilidade.

Diretrizes: Desenvolvimento Social e Proteção.

Indicador	Tipo	Data	Medida Recente	Medida Final
Percentual de famílias inscritas no CADÚNICO	Outros	30/06/2021	6552	5900

Ação : 2066 - MANUTENÇÃO DAS ATIVIDADES DE APRIMORAMENTO E ESTRUTURAÇÃO DA GESTÃO DO SUAS — **Tipo: Atividade**

Produto	Unidade Medida	Meta Física				
		2022	2023	2024	2025	Total
77 - FAMÍLIA ATENDIDA	UNIDADE	6.500,00	6.900,00	7.200,00	7.500,00	28.100,00

Vínculo	Meta Financeira				
	2022	2023	2024	2025	Total
1290000 - Transferências de Recursos do Fundo Nacional de Assistência Social (FNAS)	60.001,00	61.951,03	63.809,56	65.723,84	251.485,43
1420000 - Transferências de Convênios Vinculados à Assistência Social	100.200,00	103.456,50	106.560,20	109.757,00	419.973,70
Subtotal:	**160.201,00**	**165.407,53**	**170.369,76**	**175.480,84**	**671.459,13**

Ação : 2067 - FOMENTO A ENTIDADES SOCIOASSISTENCIAIS — **Tipo: Atividade**

Vínculo	Meta Financeira				
	2022	2023	2024	2025	Total
1000000 - Recursos Não Vinculados de Impostos	795.000,00	820.837,50	845.462,63	870.826,51	3.332.126,64
Subtotal:	**795.000,00**	**820.837,50**	**845.462,63**	**870.826,51**	**3.332.126,64**

Ação : 2068 - CONSTRUÇÃO E REFORMA DE CRAS E CREAS — **Tipo: Atividade**

Unidade Responsável: MUNICÍPIO DE BOM DESPACHO | Secretaria: SEC. MUN. DE DESENVOLVIMENTO SOCIAL | Unidade: FUNDO MUNICIPAL DE ASSISTÊNCIA SOCIAL

Ação : 2068 - CONSTRUÇÃO E REFORMA DE CRAS E CREAS — **Tipo: Atividade**

Vínculo	Meta Financeira				
	2022	2023	2024	2025	Total
1000000 - Recursos Não Vinculados de Impostos	2,00	2,06	2,12	2,18	8,36
1290000 - Transferências de Recursos do Fundo Nacional de Assistência Social (FNAS)	40.001,00	41.301,03	42.540,06	43.816,26	167.658,35
Subtotal:	**40.003,00**	**41.303,09**	**42.542,18**	**43.818,44**	**167.666,71**

Programa: 50 - ENFRENTAMENTO DOS EFEITOS DA PANDEMIA OCASIONADA PELA COVID-19

Objetivos:

Instituir e fortalecer, no município, mecanismos de proteção da saúde da população contra os efeitos da pandemia.

Público Alvo: Usuários do Sistema Único de Saúde.

Diretrizes: Atenção à Saúde.

Indicador	Tipo	Data	Medida Recente	Medida Final
Cobertura vacinal da Covid-19 para grupos prioritários (Secretaria de Estado de Saúde)	Outros	21/07/2021	93,43%	90%

Ação : 1042 - AÇÕES ASSISTENCIAIS PARA O ENFRENTAMENTO AO COVID-19 — **Tipo: Projeto**

Produto	Unidade Medida	Meta Física				
		2022	2023	2024	2025	Total
257 - PESSOA BENEFICIADA	UNIDADE	4.200,00	4.000,00	3.000,00	2.000,00	13.200,00

Vínculo	Meta Financeira				
	2022	2023	2024	2025	Total
1290000 - Transferências de Recursos do Fundo Nacional de Assistência Social (FNAS)	3,00	3,09	3,18	3,27	12,54
Subtotal:	**3,00**	**3,09**	**3,18**	**3,27**	**12,54**

Unidade Responsável: MUNICÍPIO DE BOM DESPACHO | Secretaria: SEC. MUN. DE DESENVOLVIMENTO SOCIAL | Unidade: FUNDO MUNICIPAL DA CRIANÇA E DO ADOLESCENTE

Programa: 25 - GESTÃO DA POLÍTICA DE ATENDIMENTO DA CRIANÇA E DO ADOLESCENTE

Objetivos:

Apoiar as ações de implantação, implementação e controle da política de atendimento aos direitos da criança e adolescente.

Público Alvo: População do município de Bom Despacho e Conselheiros de Direito.

Diretrizes: Desenvolvimento Social e Proteção.

Indicador	Tipo	Data	Medida Recente	Medida Final
Crianças e adolescente inseridas no SCFV	Próprio da Entidade	31/08/2021	388	550

Unidade Responsável: MUNICÍPIO DE BOM DESPACHO | Secretaria: SEC. MUN. DE DESENVOLVIMENTO SOCIAL | Unidade: FUNDO MUNICIPAL DA CRIANÇA E DO ADOLESCENTE

Ação : 2063 - FOMENTO A POLÍTICA DE ATENDIMENTO A CRIANÇA E DO ADOLESCENTE **Tipo: Atividade**

Produto	Unidade Medida	Meta Física				
		2022	2023	2024	2025	Total
294 - ATIVIDADE REALIZADA	UNIDADE	6,00	6,00	7,00	7,00	26,00

Vínculo	Meta Financeira				
	2022	2023	2024	2025	Total
1000000 - Recursos Não Vinculados de Impostos	301.004,00	310.786,62	320.110,22	329.713,52	1.261.614,36
Subtotal:	**301.004,00**	**310.786,62**	**320.110,22**	**329.713,52**	**1.261.614,36**

Unidade Responsável: MUNICÍPIO DE BOM DESPACHO | Secretaria: SEC. MUN. DE DESENVOLVIMENTO SOCIAL | Unidade: FUNDO MUNICIPAL DOS DIREITOS DO IDOSO

Programa: 21 - GESTÃO DA POLÍTICA DE ATENDIMENTO DA PESSOA IDOSA

Objetivos:

Viabilizar formas alternativas de participação, ocupação e convívio do idoso, proporcionando-lhe integração às demais gerações e criar estratégicas para defender os idosos da violação a seus direitos, em virtude de ação ou omissão da sociedade ou do Estado, de omissão ou abuso da família, do curador ou da entidade de atendimento ou, ainda, de sua condição pessoal.

Público Alvo: Pessoa idosa

Diretrizes: Desenvolvimento Social e Proteção.

Indicador	Tipo	Data	Medida Recente	Medida Final
Idosos inseridos no SCFV	Próprio da Entidade	31/08/2021	55	150

Ação : 2051 - FOMENTO A POLÍTICA DE ATENDIMENTO AOS IDOSOS **Tipo: Atividade**

Produto	Unidade Medida	Meta Física				
		2022	2023	2024	2025	Total
291 - IDOSO ASSISTIDO	UNIDADE	200,00	220,00	250,00	280,00	950,00

Vínculo	Meta Financeira				
	2022	2023	2024	2025	Total
1000000 - Recursos Não Vinculados de Impostos	5.001,00	5.163,53	5.318,44	5.477,99	20.960,96
Subtotal:	**5.001,00**	**5.163,53**	**5.318,44**	**5.477,99**	**20.960,96**

Unidade Responsável: MUNICÍPIO DE BOM DESPACHO | Secretaria: SEC. MUN. DE EDUCAÇÃO | Unidade: SEC. MUN. DE EDUCAÇÃO

Programa: 1 - APOIO A ADMINISTRAÇÃO PÚBLICA

Objetivos:

Desenvolver ações administrativas e financeiras visando garantir recursos humanos, materiais, financeiros, técnicos e institucionais necessários à execução das políticas públicas a cargo do município de Bom Despacho.

Público Alvo: Unidades e gerentes executoras de programas e ações a cargo do município de Bom Despacho.

Diretrizes: Qualidade e Gestão da Gestão Pública

Indicador	Tipo	Data	Medida Recente	Medida Final

Unidade Responsável: MUNICÍPIO DE BOM DESPACHO | Secretaria: SEC. MUN. DE EDUCAÇÃO | Unidade: SEC. MUN. DE EDUCAÇÃO

Ação : 2070 - REMUNERAÇÃO DE PESSOAL ATIVO E ENCARGOS SOCIAIS — **Tipo: Atividade**

Produto	Unidade Medida	Meta Física				
		2022	2023	2024	2025	Total
18 - SERVIDOR REMUNERADO	UNIDADE	42,00	42,00	42,00	42,00	168,00

Vínculo	Meta Financeira				
	2022	2023	2024	2025	Total
1000000 - Recursos Não Vinculados de Impostos	97.500,00	100.668,75	103.688,82	106.799,48	408.657,05
1010000 - Receitas de Impostos e de Transferências de Impostos Vinculados à Educação	2.194.000,00	2.265.305,00	2.333.264,16	2.403.262,09	9.195.831,25
1190000 - Transferências do FUNDEB para Aplicação em Outras Despesas da Educação Básica	660.000,00	681.450,00	701.893,50	722.950,31	2.766.293,81
Subtotal:	**2.951.500,00**	**3.047.423,75**	**3.138.846,48**	**3.233.011,88**	**12.370.782,11**

Ação : 2071 - PLANEJAMENTO, GESTÃO E FINANÇAS — **Tipo: Atividade**

Produto	Unidade Medida	Meta Física				
		2022	2023	2024	2025	Total
19 - AÇÃO DE APOIO A GESTÃO REALIZADA	UNIDADE	1,00	1,00	1,00	1,00	4,00

Vínculo	Meta Financeira				
	2022	2023	2024	2025	Total
1000000 - Recursos Não Vinculados de Impostos	253.001,00	261.223,53	269.060,24	277.132,04	1.060.416,81
1010000 - Receitas de Impostos e de Transferências de Impostos Vinculados à Educação	332.000,00	342.790,00	353.073,71	363.665,92	1.391.529,63
Subtotal:	**585.001,00**	**604.013,53**	**622.133,95**	**640.797,96**	**2.451.946,44**

Ação : 2072 - OPERACIONALIZAÇÃO DE CONSELHO MUNICIPAL — **Tipo: Atividade**

Produto	Unidade Medida	Meta Física				
		2022	2023	2024	2025	Total
6 - CONSELHO APOIADO	UNIDADE	1,00	1,00	1,00	1,00	4,00

Vínculo	Meta Financeira				
	2022	2023	2024	2025	Total
1000000 - Recursos Não Vinculados de Impostos	1.004,00	1.036,62	1.067,72	1.099,74	4.208,08
Subtotal:	**1.004,00**	**1.036,62**	**1.067,72**	**1.099,74**	**4.208,08**

Ação : 2171 - MANUTENÇÃO E PAGAMENTO DA CONTRIBUIÇÃO PATRONAL PREVIDENCIÁRIA — **Tipo: Atividade**

Produto	Unidade Medida	Meta Física				
		2022	2023	2024	2025	Total
206 - CONTRIBUIÇÃO PATRONAL REPASSADA	Unidade	1,00	1,00	1,00	1,00	4,00

Unidade Responsável: MUNICÍPIO DE BOM DESPACHO | Secretaria: SEC. MUN. DE EDUCAÇÃO | Unidade: SEC. MUN. DE EDUCAÇÃO

Ação : 2171 - MANUTENÇÃO E PAGAMENTO DA CONTRIBUIÇÃO PATRONAL PREVIDENCIÁRIA **Tipo: Atividade**

Vínculo	Meta Financeira				
	2022	2023	2024	2025	Total
1000000 - Recursos Não Vinculados de Impostos	60.000,00	61.950,00	63.808,50	65.722,76	251.481,26
Subtotal:	**60.000,00**	**61.950,00**	**63.808,50**	**65.722,76**	**251.481,26**

Programa: 29 - ALIMENTAÇÃO ESCOLAR

Objetivos:

Suprir parcialmente as necessidades nutricionais dos alunos da rede municipal de ensino e contribuir para a formação de bons hábitos alimentares.

Público Alvo: Alunos da rede municipal.

Diretrizes: Educação de Qualidade.

Indicador	Tipo	Data	Medida Recente	Medida Final
Número de refeição servidas por dia em relação a quantidade de alunos da rede municipal (número de refeições/número de alunos)	Próprio da Entidade	28/06/2021	2,07	2,10

Ação : 2073 - GESTÃO DA ALIMENTAÇÃO ESCOLAR - CRECHES **Tipo: Atividade**

Produto	Unidade Medida	Meta Física				
		2022	2023	2024	2025	Total
222 - ALUNO ATENDIDO	UNIDADE	1.123,00	1.140,00	1.140,00	1.140,00	4.543,00

Vínculo	Meta Financeira				
	2022	2023	2024	2025	Total
1000000 - Recursos Não Vinculados de Impostos	70.000,00	72.275,00	74.443,25	76.676,55	293.394,80
1440000 - Transferências de Recursos do FNDE Referentes ao Programa Nacional de Alimentação Escolar (PNAE)	275.000,00	283.937,50	292.455,63	301.229,30	1.152.622,43
1470000 - Transferência do Salário-Educação	200.000,00	206.500,00	212.695,00	219.075,85	838.270,85
Subtotal:	**545.000,00**	**562.712,50**	**579.593,88**	**596.981,70**	**2.284.288,08**

Ação : 2074 - GESTÃO DA ALIMENTAÇÃO ESCOLAR - PRÉ-ESCOLA **Tipo: Atividade**

Produto	Unidade Medida	Meta Física				
		2022	2023	2024	2025	Total
222 - ALUNO ATENDIDO	UNIDADE	1.042,00	1.050,00	1.050,00	1.050,00	4.192,00

Unidade Responsável: MUNICÍPIO DE BOM DESPACHO | Secretaria: SEC. MUN. DE EDUCAÇÃO | Unidade: SEC. MUN. DE EDUCAÇÃO

Ação : 2074 - GESTÃO DA ALIMENTAÇÃO ESCOLAR - PRÉ-ESCOLA — **Tipo: Atividade**

Vínculo	Meta Financeira				
	2022	2023	2024	2025	Total
1000000 - Recursos Não Vinculados de Impostos	70.000,00	72.275,00	74.443,25	76.676,55	293.394,80
1440000 - Transferências de Recursos do FNDE Referentes ao Programa Nacional de Alimentação Escolar (PNAE)	260.000,00	268.450,00	276.503,50	284.798,61	1.089.752,11
1470000 - Transferência do Salário-Educação	170.000,00	175.525,00	180.790,75	186.214,47	712.530,22
Subtotal:	**500.000,00**	**516.250,00**	**531.737,50**	**547.689,63**	**2.095.677,13**

Ação : 2075 - GESTÃO DA ALIMENTAÇÃO ESCOLAR - FUNDAMENTAL — **Tipo: Atividade**

Produto	Unidade Medida	Meta Física				
		2022	2023	2024	2025	Total
222 - ALUNO ATENDIDO	UNIDADE	1.694,00	1.760,00	1.760,00	1.760,00	6.974,00

Vínculo	Meta Financeira				
	2022	2023	2024	2025	Total
1000000 - Recursos Não Vinculados de Impostos	70.000,00	72.275,00	74.443,25	76.676,55	293.394,80
1440000 - Transferências de Recursos do FNDE Referentes ao Programa Nacional de Alimentação Escolar (PNAE)	218.000,00	225.085,00	231.837,55	238.792,68	913.715,23
1470000 - Transferência do Salário-Educação	200.000,00	206.500,00	212.695,00	219.075,85	838.270,85
Subtotal:	**488.000,00**	**503.860,00**	**518.975,80**	**534.545,08**	**2.045.380,88**

Ação : 2076 - GESTÃO DA ALIMENTAÇÃO ESCOLAR - EJA — **Tipo: Atividade**

Produto	Unidade Medida	Meta Física				
		2022	2023	2024	2025	Total
347 - ALIMENTAÇÃO FORNECIDA	UNIDADE	1,00	1,00	1,00	1,00	4,00

Vínculo	Meta Financeira				
	2022	2023	2024	2025	Total
1000000 - Recursos Não Vinculados de Impostos	1,00	1,03	1,06	1,09	4,18
1440000 - Transferências de Recursos do FNDE Referentes ao Programa Nacional de Alimentação Escolar (PNAE)	4.500,00	4.646,25	4.785,64	4.929,21	18.861,10
Subtotal:	**4.501,00**	**4.647,28**	**4.786,70**	**4.930,30**	**18.865,28**

Programa: 30 - DESENVOLVIMENTO DO ENSINO INFANTIL - CRECHE

Objetivos:

Expandir as vagas de creche para atendimento de crianças de 4 meses a 3 anos e garantir o funcionamento adequado das unidades educacionais do ensino infantil do município.

Público Alvo: Crianças de 4 meses a 3 anos.

Diretrizes: Educação de Qualidade.

Unidade Responsável: MUNICÍPIO DE BOM DESPACHO | Secretaria: SEC. MUN. DE EDUCAÇÃO | Unidade: SEC. MUN. DE EDUCAÇÃO

Indicador	Tipo	Data	Medida Recente	Medida Final
Percentual de alunos matriculados em tempo integral em relação a demanda apresentada (número de alunos matriculados/demanda apresentada/ $média)	Próprio da Entidade	28/06/2021	90,29%	100%

Ação : 1015 - INFRAESTRUTURA ENSINO INFANTIL CRECHE — **Tipo: Projeto**

Produto	Unidade Medida	Meta Física				
		2022	2023	2024	2025	Total
81 - ESCOLA ATENDIDA	UNIDADE	9,00	9,00	9,00	9,00	36,00

Vínculo	Meta Financeira				
	2022	2023	2024	2025	Total
1000000 - Recursos Não Vinculados de Impostos	1,00	1,03	1,06	1,09	4,18
1010000 - Receitas de Impostos e de Transferências de Impostos Vinculados à Educação	5,00	5,15	5,30	5,45	20,90
1470000 - Transferência do Salário-Educação	354.997,00	366.534,40	377.530,44	388.856,36	1.487.918,20
Subtotal:	**355.003,00**	**366.540,58**	**377.536,80**	**388.862,90**	**1.487.943,28**

Ação : 1016 - APOIO AO EDUCONECTA INFANTIL CRECHE — **Tipo: Projeto**

Produto	Unidade Medida	Meta Física				
		2022	2023	2024	2025	Total
297 - PROFESSOR E ALUNO ATENDIDO	UNIDADE	1.376,00	1.400,00	1.460,00	1.560,00	5.796,00

Vínculo	Meta Financeira				
	2022	2023	2024	2025	Total
1000000 - Recursos Não Vinculados de Impostos	3.000,00	3.097,50	3.190,44	3.286,14	12.574,08
1010000 - Receitas de Impostos e de Transferências de Impostos Vinculados à Educação	57.000,00	58.852,50	60.618,08	62.436,62	238.907,20
Subtotal:	**60.000,00**	**61.950,00**	**63.808,52**	**65.722,76**	**251.481,28**

Ação : 2077 - OPERACIONALIZAÇÃO ENSINO INFANTIL CRECHE — **Tipo: Atividade**

Produto	Unidade Medida	Meta Física				
		2022	2023	2024	2025	Total
296 - ESCOLA MANTIDA E CONSERVADA	UNIDADE	9,00	9,00	9,00	9,00	36,00

Unidade Responsável: MUNICÍPIO DE BOM DESPACHO | Secretaria: SEC. MUN. DE EDUCAÇÃO | Unidade: SEC. MUN. DE EDUCAÇÃO

Ação : 2077 - OPERACIONALIZAÇÃO ENSINO INFANTIL CRECHE **Tipo: Atividade**

Vínculo	Meta Financeira				
	2022	2023	2024	2025	Total
1000000 - Recursos Não Vinculados de Impostos	31.001,00	32.008,53	32.968,80	33.957,85	129.936,18
1010000 - Receitas de Impostos e de Transferências de Impostos Vinculados à Educação	2.104.000,00	2.172.380,00	2.237.551,40	2.304.677,95	8.818.609,35
1190000 - Transferências do FUNDEB para Aplicação em Outras Despesas da Educação Básica	150.000,00	154.875,00	159.521,25	164.306,89	628.703,14
1470000 - Transferência do Salário-Educação	30.001,00	30.976,03	31.905,31	32.862,47	125.744,81
Subtotal:	**2.315.002,00**	**2.390.239,56**	**2.461.946,76**	**2.535.805,16**	**9.702.993,48**

Ação : 2078 - REMUNERAÇÃO DE PESSOAL E ENCARGOS SOCIAIS ENSINO INFANTIL CRECHE **Tipo: Atividade**

Produto	Unidade Medida	Meta Física				
		2022	2023	2024	2025	Total
18 - SERVIDOR REMUNERADO	UNIDADE	236,00	250,00	260,00	260,00	1.006,00

Vínculo	Meta Financeira				
	2022	2023	2024	2025	Total
1000000 - Recursos Não Vinculados de Impostos	132.000,00	136.290,00	140.378,70	144.590,06	553.258,76
1010000 - Receitas de Impostos e de Transferências de Impostos Vinculados à Educação	2.214.000,00	2.285.955,00	2.354.533,66	2.425.169,67	9.279.658,33
1180000 - Transferências do FUNDEB para Aplicação na Remuneração dos Profissionais do Magistério em Efetivo Exercício na Educação Básica	7.231.500,00	7.466.523,75	7.690.519,46	7.921.235,04	30.309.778,25
1190000 - Transferências do FUNDEB para Aplicação em Outras Despesas da Educação Básica	2.214.000,00	2.285.955,00	2.354.533,66	2.425.169,68	9.279.658,34
Subtotal:	**11.791.500,00**	**12.174.723,75**	**12.539.965,48**	**12.916.164,45**	**49.422.353,68**

Programa: 31 - DESENVOLVIMENTO ENSINO INFANTIL - PRÉ-ESCOLA

Objetivos:

Garantir o funcionamento adequado das unidades educacionais da Educação Infantil e prover ensino de qualidade de forma a ampliar os indicadores de eficiência e eficácia na pré-escola.

Público Alvo: Crianças de 4 e 5 anos.

Diretrizes: Educação de Qualidade.

Indicador	Tipo	Data	Medida Recente	Medida Final
Percentual de alunos matriculados em tempo integral em relação a demanda apresentada (número de alunos matriculados/demanda apresentada/ $média)	Próprio da Entidade	28/06/2021	96,64%	100%

Ação : 1017 - INFRAESTRUTURA ENSINO INFANTIL PRÉ-ESCOLA **Tipo: Projeto**

Produto	Unidade Medida	Meta Física				
		2022	2023	2024	2025	Total
81 - ESCOLA ATENDIDA	UNIDADE	14,00	14,00	14,00	14,00	56,00

Unidade Responsável: MUNICÍPIO DE BOM DESPACHO | Secretaria: SEC. MUN. DE EDUCAÇÃO | Unidade: SEC. MUN. DE EDUCAÇÃO

Ação : 1017 - INFRAESTRUTURA ENSINO INFANTIL PRÉ-ESCOLA — **Tipo: Projeto**

Vínculo	Meta Financeira				
	2022	2023	2024	2025	Total
1010000 - Receitas de Impostos e de Transferências de Impostos Vinculados à Educação	10.004,00	10.329,12	10.638,99	10.958,15	41.930,26
Subtotal:	**10.004,00**	**10.329,12**	**10.638,99**	**10.958,15**	**41.930,26**

Ação : 1018 - APOIO AO EDUCONECTA INFANTIL PRÉ-ESCOLA — **Tipo: Projeto**

Produto	Unidade Medida	Meta Física				
		2022	2023	2024	2025	Total
297 - PROFESSOR E ALUNO ATENDIDO	UNIDADE	1.200,00	1.260,00	1.260,00	1.330,00	5.050,00

Vínculo	Meta Financeira				
	2022	2023	2024	2025	Total
1000000 - Recursos Não Vinculados de Impostos	3.000,00	3.097,50	3.190,44	3.286,14	12.574,08
1010000 - Receitas de Impostos e de Transferências de Impostos Vinculados à Educação	16.000,00	16.520,00	17.015,61	17.526,07	67.061,68
Subtotal:	**19.000,00**	**19.617,50**	**20.206,05**	**20.812,21**	**79.635,76**

Ação : 2079 - OPERACIONALIZAÇÃO ENSINO INFANTIL PRÉ-ESCOLA — **Tipo: Atividade**

Produto	Unidade Medida	Meta Física				
		2022	2023	2024	2025	Total
296 - ESCOLA MANTIDA E CONSERVADA	UNIDADE	14,00	14,00	14,00	14,00	56,00

Vínculo	Meta Financeira				
	2022	2023	2024	2025	Total
1000000 - Recursos Não Vinculados de Impostos	19.002,00	19.619,56	20.208,15	20.814,39	79.644,10
1010000 - Receitas de Impostos e de Transferências de Impostos Vinculados à Educação	602.001,00	621.566,03	640.213,01	659.419,41	2.523.199,45
1190000 - Transferências do FUNDEB para Aplicação em Outras Despesas da Educação Básica	60.000,00	61.950,00	63.808,50	65.722,76	251.481,26
1470000 - Transferência do Salário-Educação	200.000,00	206.500,00	212.695,00	219.075,85	838.270,85
Subtotal:	**881.003,00**	**909.635,59**	**936.924,66**	**965.032,41**	**3.692.595,66**

Ação : 2080 - REMUNERAÇÃO DE PESSOAL E ENCARGOS SOCIAIS ENSINO INFANTIL PRÉ-ESCOLA — **Tipo: Atividade**

Produto	Unidade Medida	Meta Física				
		2022	2023	2024	2025	Total
18 - SERVIDOR REMUNERADO	UNIDADE	142,00	150,00	160,00	160,00	612,00

Unidade Responsável: MUNICÍPIO DE BOM DESPACHO | Secretaria: SEC. MUN. DE EDUCAÇÃO | Unidade: SEC. MUN. DE EDUCAÇÃO

Ação : 2080 - REMUNERAÇÃO DE PESSOAL E ENCARGOS SOCIAIS ENSINO INFANTIL PRÉ-ESCOLA **Tipo: Atividade**

Vínculo	Meta Financeira				
	2022	2023	2024	2025	Total
1000000 - Recursos Não Vinculados de Impostos	40.000,00	41.300,00	42.539,00	43.815,17	167.654,17
1010000 - Receitas de Impostos e de Transferências de Impostos Vinculados à Educação	2.195.500,00	2.266.853,75	2.334.859,37	2.404.905,15	9.202.118,27
1180000 - Transferências do FUNDEB para Aplicação na Remuneração dos Profissionais do Magistério em Efetivo Exercício na Educação Básica	5.220.500,00	5.390.166,25	5.551.871,24	5.718.427,38	21.880.964,87
1190000 - Transferências do FUNDEB para Aplicação em Outras Despesas da Educação Básica	825.500,00	852.328,75	877.898,63	904.235,60	3.459.962,98
Subtotal:	**8.281.500,00**	**8.550.648,75**	**8.807.168,24**	**9.071.383,30**	**34.710.700,29**

Programa: 32 - EDUCAÇÃO ESPECIAL

Objetivos:

Oferecer diferentes alternativas de atendimento ao aluno com necessidades especiais, tendo em vista sua inclusão social.

Público Alvo: Aluno com deficiência.

Diretrizes: Educação de Qualidade.

Indicador	Tipo	Data	Medida Recente	Medida Final
Percentual de escolas municipais com acessibilidade para portadores de necessidades especiais (número de escola/espaços acessíveis/locais a serem adequados)	Próprio da Entidade	28/06/2021	85%	92%
Percentual de profissionais especializados para o ensino especial em relação aos alunos matriculados (número de profissionais especializados para o ensino especial/alunos matriculados no ensino especialx100	Próprio da Entidade	29/07/2021	15,2%	30%

Ação : 2081 - APOIO AO ENSINO ESPECIAL **Tipo: Atividade**

Produto	Unidade Medida	Meta Física				
		2022	2023	2024	2025	Total
298 - ESCOLA PREPARADA PARA EDUCAÇÃO ESPECIAL	UNIDADE	16,00	16,00	16,00	16,00	64,00

Vínculo	Meta Financeira				
	2022	2023	2024	2025	Total
1010000 - Receitas de Impostos e de Transferências de Impostos Vinculados à Educação	50.000,00	51.625,00	53.173,75	54.768,96	209.567,71
1440000 - Transferências de Recursos do FNDE Referentes ao Programa Nacional de Alimentação Escolar (PNAE)	4.000,00	4.130,00	4.253,90	4.381,52	16.765,42
Subtotal:	**54.000,00**	**55.755,00**	**57.427,65**	**59.150,48**	**226.333,13**

Unidade Responsável: MUNICÍPIO DE BOM DESPACHO | Secretaria: SEC. MUN. DE EDUCAÇÃO | Unidade: SEC. MUN. DE EDUCAÇÃO

Ação : 2082 - REMUNERAÇÃO DE PESSOAL E ENCARGOS SOCIAIS ENSINO ESPECIAL **Tipo: Atividade**

Produto	Unidade Medida	Meta Física				
		2022	2023	2024	2025	Total
18 - SERVIDOR REMUNERADO	UNIDADE	24,00	24,00	24,00	24,00	96,00

Vínculo	Meta Financeira				
	2022	2023	2024	2025	Total
1000000 - Recursos Não Vinculados de Impostos	16.000,00	16.520,00	17.015,61	17.526,07	67.061,68
1010000 - Receitas de Impostos e de Transferências de Impostos Vinculados à Educação	1.001.500,00	1.034.048,75	1.065.070,22	1.097.022,32	4.197.641,29
1180000 - Transferências do FUNDEB para Aplicação na Remuneração dos Profissionais do Magistério em Efetivo Exercício na Educação Básica	680.000,00	702.100,00	723.163,00	744.857,88	2.850.120,88
1190000 - Transferências do FUNDEB para Aplicação em Outras Despesas da Educação Básica	535.000,00	552.387,50	568.959,13	586.027,91	2.242.374,54
Subtotal:	**2.232.500,00**	**2.305.056,25**	**2.374.207,96**	**2.445.434,18**	**9.357.198,39**

Programa: 33 - EDUCAÇÃO PROFISSIONAL

Objetivos:

Promover a implementação de uma Política de Educação Profissional oferecendo cursos de formação para o trabalho atendendo às demandas do município e preparando o aluno para a vida profissional.

Público Alvo: Aluno profissionalizante.

Diretrizes: Educação de Qualidade.

Indicador	Tipo	Data	Medida Recente	Medida Final
Percentual de alunos matriculados em relação a demanda de alunos (alunos matriculados/demanda de alunosx100)	Próprio da Entidade	28/06/2021	o	100%

Ação : 2083 - APOIO AO ENSINO PROFISSIONAL **Tipo: Atividade**

Produto	Unidade Medida	Meta Física				
		2022	2023	2024	2025	Total
299 - ALUNO CAPACITADO	UNIDADE	30,00	90,00	120,00	150,00	390,00

Vínculo	Meta Financeira				
	2022	2023	2024	2025	Total
1000000 - Recursos Não Vinculados de Impostos	5,00	5,15	5,30	5,45	20,90
Subtotal:	**5,00**	**5,15**	**5,30**	**5,45**	**20,90**

Programa: 34 - EDUCAMPO

Objetivos:

Ofertar educação que atenda as especificidades do campo preservando e reafirmando sua cultura e identidade, a partir das diretrizes operacionais da educação do campo, atendendo os educandos da educação básica do campo. Transformação da zona rural em lugar de reconhecimento e valorização do seu povo tendo a escola como lugar estratégico de encontros de comunidades; Desenvolvimento da zona rural partindo dos sujeitos que residem nos povoados e fazendas; Formação integral dos sujeitos como agentes ativos e precursores de novas ideias para a zona rural; Elevação da qualidade de vida dos povos do campo; Incentivo aos estudos da terra, da produção agrícola sustentável e criação de rebanhos.

Público Alvo: Alunos da rede municipal (infantil e fundamental) comunidade escolar, educadores e gestores.

Unidade Responsável: MUNICÍPIO DE BOM DESPACHO | Secretaria: SEC. MUN. DE EDUCAÇÃO | Unidade: SEC. MUN. DE EDUCAÇÃO

Diretrizes: Educação de Qualidade.

Indicador	Tipo	Data	Medida Recente	Medida Final
Percentual de aluno/professor atendido em relação a demanda (número de alunos atendidos/demanda total de alunosx100)	Próprio da Entidade	28/06/2021	0%	100%

Ação : 1019 - APOIO A EDUCAÇÃO NO CAMPO CRECHE — **Tipo: Projeto**

Produto	Unidade Medida	Meta Física 2022	2023	2024	2025	Total
222 - ALUNO ATENDIDO	UNIDADE	160,00	160,00	160,00	160,00	640,00

Vínculo	Meta Financeira 2022	2023	2024	2025	Total
1000000 - Recursos Não Vinculados de Impostos	3.000,00	3.097,50	3.190,44	3.286,14	12.574,08
1010000 - Receitas de Impostos e de Transferências de Impostos Vinculados à Educação	10.000,00	10.325,00	10.634,76	10.953,80	41.913,56
Subtotal:	**13.000,00**	**13.422,50**	**13.825,20**	**14.239,94**	**54.487,64**

Ação : 1020 - APOIO A EDUCAÇÃO NO CAMPO PRÉ-ESCOLA — **Tipo: Projeto**

Produto	Unidade Medida	Meta Física 2022	2023	2024	2025	Total
222 - ALUNO ATENDIDO	UNIDADE	78,00	78,00	78,00	78,00	312,00

Vínculo	Meta Financeira 2022	2023	2024	2025	Total
1000000 - Recursos Não Vinculados de Impostos	3.000,00	3.097,50	3.190,44	3.286,14	12.574,08
1010000 - Receitas de Impostos e de Transferências de Impostos Vinculados à Educação	10.000,00	10.325,00	10.634,76	10.953,80	41.913,56
Subtotal:	**13.000,00**	**13.422,50**	**13.825,20**	**14.239,94**	**54.487,64**

Ação : 1021 - APOIO A EDUCAÇÃO NO CAMPO FUNDAMENTAL — **Tipo: Projeto**

Produto	Unidade Medida	Meta Física 2022	2023	2024	2025	Total
222 - ALUNO ATENDIDO	UNIDADE	246,00	246,00	246,00	246,00	984,00

Vínculo	Meta Financeira 2022	2023	2024	2025	Total
1000000 - Recursos Não Vinculados de Impostos	3.000,00	3.097,50	3.190,44	3.286,14	12.574,08
1010000 - Receitas de Impostos e de Transferências de Impostos Vinculados à Educação	10.000,00	10.325,00	10.634,76	10.953,80	41.913,56
Subtotal:	**13.000,00**	**13.422,50**	**13.825,20**	**14.239,94**	**54.487,64**

Programa: 35 - ENSINO SUPERIOR

Unidade Responsável: MUNICÍPIO DE BOM DESPACHO | Secretaria: SEC. MUN. DE EDUCAÇÃO | Unidade: SEC. MUN. DE EDUCAÇÃO

Objetivos:

Melhorar a inserção de Bom Despacho na economia do conhecimento. Reestruturar e ampliar a oferta do ensino superior na qualificação de pessoas e geração de empregos de qualidade. Expandir o atendimento a manutenção e infraestrutura do Polo da UAB.

Público Alvo: Alunos que buscam qualificação.

Diretrizes: Educação de Qualidade.

Indicador	Tipo	Data	Medida Recente	Medida Final
Percentual de alunos matriculados em relação a demanda apresentada (alunos matriculados/demanda de alunosx100)	Próprio da Entidade	28/06/2021	54%	72%

Ação : 2085 - APOIO AO ENSINO SUPERIOR **Tipo: Atividade**

Vínculo	Meta Financeira				
	2022	2023	2024	2025	Total
1000000 - Recursos Não Vinculados de Impostos	200.204,00	206.710,62	212.911,94	219.299,29	839.125,85
Subtotal:	**200.204,00**	**206.710,62**	**212.911,94**	**219.299,29**	**839.125,85**

Programa: 36 - FORTALECIMENTO DO ENSINO FUNDAMENTAL

Objetivos:

Melhorar a eficiência do Ensino Fundamental, por meio de intervenções pedagógicas que garantem a elevação dos índices de desempenho dos alunos do 1o ao 9° ano, com foco em língua portuguesa, matemática, história e ciências, fortalecendo a gestão escolar, de maneira que a aprendizagem seja o foco central da escola.

Público Alvo: Alunos da rede municipal de ensino.

Diretrizes: Educação de Qualidade.

Unidade Responsável: MUNICÍPIO DE BOM DESPACHO | Secretaria: SEC. MUN. DE EDUCAÇÃO | Unidade: SEC. MUN. DE EDUCAÇÃO

Indicador	Tipo	Data	Medida Recente	Medida Final
Índice de Desenvolvimento da Educação Básica (IDEB) da Rede Municipal de Educação - Anos Iniciais. (Média da proficiência em Língua Portuguesa e Matemática dos alunos x Indicador de rendimentos baseado na taxa de aprovação da etapa de ensino dos alunos.) INEP/IDEB	Outros	28/06/2021	66%	74%
Índice de Desenvolvimento da Educação Básica (IDEB) da Rede Municipal de Educação- Anos Finais. (Média da proficiência em Língua Portuguesa e Matemática dos alunos x Indicador de rendimentos baseado na taxa de aprovação da etapa de ensino dos alunos.) INEP/IDEB	Outros	28/06/2021	63%	70%
Percentual de escolas com conectividade, com velocidade mínima de conexão (%) (Média da proficiência em Língua Portuguesa e Matemática dos alunos da unidade obtida em determinada edição do exame x Indicador de rendimentos baseado na taxa de aprovação da etapa de ensino dos alunos da unidade.) INEP/ IDEB	Outros	28/06/2021	49%	100%
Percentual de escolas com laboratório de informática em funcionamento (%) (Média da proficiência em Língua Portuguesa e Matemática dos alunos da unidade obtida em determinada edição do exame x Indicador de rendimentos baseado na taxa de aprovação da etapa de ensino dos alunos da unidade.) INEP/IDEB	Outros	28/06/2021	90%	100%

Ação : 1022 - INFRAESTRUTURA ENSINO FUNDAMENTAL **Tipo: Projeto**

Produto	Unidade Medida	Meta Física				
		2022	2023	2024	2025	Total
81 - ESCOLA ATENDIDA	UNIDADE	5,00	5,00	5,00	5,00	20,00

Vínculo	Meta Financeira				
	2022	2023	2024	2025	Total
1010000 - Receitas de Impostos e de Transferências de Impostos Vinculados à Educação	12.003,00	12.393,09	12.764,88	13.147,82	50.308,79
1460000 - Outras Transferências de Recursos do FNDE	1.676.000,00	1.730.470,00	1.782.384,10	1.835.855,62	7.024.709,72
1470000 - Transferência do Salário-Educação	20.001,00	20.651,03	21.270,56	21.908,68	83.831,27
Subtotal:	**1.708.004,00**	**1.763.514,12**	**1.816.419,54**	**1.870.912,12**	**7.158.849,78**

Unidade Responsável: MUNICÍPIO DE BOM DESPACHO | Secretaria: SEC. MUN. DE EDUCAÇÃO | Unidade: SEC. MUN. DE EDUCAÇÃO

Ação : 1023 - APOIO AO EDUCANECTA ENSINO FUNDAMENTAL — **Tipo: Projeto**

Produto	Unidade Medida	Meta Física				
		2022	2023	2024	2025	Total
297 - PROFESSOR E ALUNO ATENDIDO	UNIDADE	1.895,00	1.950,00	2.020,00	2.020,00	7.885,00

Vínculo	Meta Financeira				
	2022	2023	2024	2025	Total
1000000 - Recursos Não Vinculados de Impostos	3.000,00	3.097,50	3.190,44	3.286,14	12.574,08
1010000 - Receitas de Impostos e de Transferências de Impostos Vinculados à Educação	56.000,00	57.820,00	59.554,61	61.341,24	234.715,85
Subtotal:	**59.000,00**	**60.917,50**	**62.745,05**	**64.627,38**	**247.289,93**

Ação : 2087 - REMUNERAÇÃO DE PESSOAL E ENCARGOS SOCIAIS ENSINO FUNDAMENTAL — **Tipo: Atividade**

Produto	Unidade Medida	Meta Física				
		2022	2023	2024	2025	Total
18 - SERVIDOR REMUNERADO	UNIDADE	195,00	200,00	220,00	220,00	835,00

Vínculo	Meta Financeira				
	2022	2023	2024	2025	Total
1000000 - Recursos Não Vinculados de Impostos	196.500,00	202.886,25	208.972,84	215.242,04	823.601,13
1010000 - Receitas de Impostos e de Transferências de Impostos Vinculados à Educação	1.514.544,76	1.563.767,46	1.610.680,49	1.659.000,91	6.347.993,62
1180000 - Transferências do FUNDEB para Aplicação na Remuneração dos Profissionais do Magistério em Efetivo Exercício na Educação Básica	6.150.000,00	6.349.875,00	6.540.371,25	6.736.582,40	25.776.828,65
1190000 - Transferências do FUNDEB para Aplicação em Outras Despesas da Educação Básica	1.910.500,00	1.972.591,25	2.031.769,00	2.092.722,07	8.007.582,32
Subtotal:	**9.771.544,76**	**10.089.119,96**	**10.391.793,58**	**10.703.547,42**	**40.956.005,72**

Ação : 2088 - EDUCAÇÃO EM TEMPO INTEGRAL ENSINO FUNDAMENTAL — **Tipo: Atividade**

Produto	Unidade Medida	Meta Física				
		2022	2023	2024	2025	Total
222 - ALUNO ATENDIDO	UNIDADE	200,00	220,00	240,00	260,00	920,00

Vínculo	Meta Financeira				
	2022	2023	2024	2025	Total
1000000 - Recursos Não Vinculados de Impostos	3.000,00	3.097,50	3.190,43	3.286,14	12.574,07
1010000 - Receitas de Impostos e de Transferências de Impostos Vinculados à Educação	22.000,00	22.715,00	23.396,45	24.098,34	92.209,79
Subtotal:	**25.000,00**	**25.812,50**	**26.586,88**	**27.384,48**	**104.783,86**

Ação : 2089 - INTERVENÇÃO PEDAGÓGICA ENSINO FUNDAMENTAL — **Tipo: Atividade**

Produto	Unidade Medida	Meta Física				
		2022	2023	2024	2025	Total
301 - ESCOLA COM PLANO IMPLANTADO E MONITORADO	UNIDADE	5,00	5,00	5,00	6,00	21,00

Unidade Responsável: MUNICÍPIO DE BOM DESPACHO | Secretaria: SEC. MUN. DE EDUCAÇÃO | Unidade: SEC. MUN. DE EDUCAÇÃO

Ação : 2089 - INTERVENÇÃO PEDAGÓGICA ENSINO FUNDAMENTAL — **Tipo: Atividade**

Vínculo	Meta Financeira				
	2022	2023	2024	2025	Total
1010000 - Receitas de Impostos e de Transferências de Impostos Vinculados à Educação	16.000,00	16.520,00	17.015,61	17.526,07	67.061,68
Subtotal:	**16.000,00**	**16.520,00**	**17.015,61**	**17.526,07**	**67.061,68**

Ação : 2090 - AVALIAÇÃO E REFORMULAÇÃO CURRICULAR ENSINO FUNDAMENTAL — **Tipo: Atividade**

Produto	Unidade Medida	Meta Física				
		2022	2023	2024	2025	Total
302 - ESTUDANTE ATENDIDO/CURRÍCULO REFORMULADO	UNIDADE	1.700,00	1.750,00	1.800,00	1.800,00	7.050,00

Vínculo	Meta Financeira				
	2022	2023	2024	2025	Total
1010000 - Receitas de Impostos e de Transferências de Impostos Vinculados à Educação	21.000,00	21.682,50	22.332,98	23.002,96	88.018,44
Subtotal:	**21.000,00**	**21.682,50**	**22.332,98**	**23.002,96**	**88.018,44**

Ação : 2091 - DESENVOLVIMENTO PROFISSIONAL DOS EDUCADORES — **Tipo: Atividade**

Produto	Unidade Medida	Meta Física				
		2022	2023	2024	2025	Total
303 - PROFESSOR QUALIFICADO	UNIDADE	195,00	200,00	220,00	220,00	835,00

Vínculo	Meta Financeira				
	2022	2023	2024	2025	Total
1010000 - Receitas de Impostos e de Transferências de Impostos Vinculados à Educação	15.000,00	15.487,50	15.952,13	16.430,69	62.870,32
Subtotal:	**15.000,00**	**15.487,50**	**15.952,13**	**16.430,69**	**62.870,32**

Ação : 2170 - OPERACIONALIZAÇÃO ENSINO FUNDAMENTAL — **Tipo: Atividade**

Produto	Unidade Medida	Meta Física				
		2022	2023	2024	2025	Total
296 - ESCOLA MANTIDA E CONSERVADA	UNIDADE	5,00	5,00	5,00	5,00	20,00

Vínculo	Meta Financeira				
	2022	2023	2024	2025	Total
1000000 - Recursos Não Vinculados de Impostos	31.002,00	32.009,56	32.969,85	33.958,94	129.940,35
1010000 - Receitas de Impostos e de Transferências de Impostos Vinculados à Educação	1.602.001,00	1.654.066,03	1.703.688,01	1.754.798,66	6.714.553,70
1190000 - Transferências do FUNDEB para Aplicação em Outras Despesas da Educação Básica	120.000,00	123.900,00	127.617,00	131.445,51	502.962,51
1470000 - Transferência do Salário-Educação	100.001,00	103.251,03	106.348,56	109.539,02	419.139,61
Subtotal:	**1.853.004,00**	**1.913.226,62**	**1.970.623,42**	**2.029.742,13**	**7.766.596,17**

Programa: 37 - TRANSPORTE ESCOLAR

Unidade Responsável: MUNICÍPIO DE BOM DESPACHO | Secretaria: SEC. MUN. DE EDUCAÇÃO | Unidade: SEC. MUN. DE EDUCAÇÃO

Objetivos:

Oferecer transporte escolar aos alunos do da zona rural, visando à garantia do acesso e permanência na escola de forma digna e humana.

Público Alvo: Alunos atendidos da zona rural.

Diretrizes: Educação de Qualidade.

Indicador	Tipo	Data	Medida Recente	Medida Final
Percentual de tempo médio do aluno no ônibus escolar em relação ao tempo da saída, permanência na escola e retorno para casa (tempo total do aluno fora de casa/tempo no transporte escolar)	Próprio da Entidade	28/06/2021	17,42%	14.51%

Ação : 2092 - GESTÃO TRANSPORTE ESCOLAR CRECHE — **Tipo: Atividade**

Produto	Unidade Medida	Meta Física				
		2022	2023	2024	2025	Total
97 - ALUNO TRANSPORTADO	UNIDADE	19,00	0,00	0,00	0,00	19,00

Vínculo	Meta Financeira				
	2022	2023	2024	2025	Total
1010000 - Receitas de Impostos e de Transferências de Impostos Vinculados à Educação	110.002,00	0,00	0,00	0,00	110.002,00
1450000 - Transferências de Recursos do FNDE Referentes ao Programa Nacional de Apoio ao Transporte Escolar (PNATE)	24.581,24	0,00	0,00	0,00	24.581,24
Subtotal:	**134.583,24**	**0,00**	**0,00**	**0,00**	**134.583,24**

Ação : 2093 - GESTÃO TRANSPORTE ESCOLAR PRÉ-ESCOLA — **Tipo: Atividade**

Produto	Unidade Medida	Meta Física				
		2022	2023	2024	2025	Total
97 - ALUNO TRANSPORTADO	UNIDADE	56,00	60,00	60,00	60,00	236,00

Vínculo	Meta Financeira				
	2022	2023	2024	2025	Total
1010000 - Receitas de Impostos e de Transferências de Impostos Vinculados à Educação	390.002,00	402.677,06	414.757,37	427.200,09	1.634.636,52
1450000 - Transferências de Recursos do FNDE Referentes ao Programa Nacional de Apoio ao Transporte Escolar (PNATE)	22.815,73	23.557,24	24.263,96	24.991,88	95.628,81
Subtotal:	**412.817,73**	**426.234,30**	**439.021,33**	**452.191,97**	**1.730.265,33**

Ação : 2094 - GESTÃO TRANSPORTE ESCOLAR FUNDAMENTAL — **Tipo: Atividade**

Produto	Unidade Medida	Meta Física				
		2022	2023	2024	2025	Total
97 - ALUNO TRANSPORTADO	UNIDADE	397,00	420,00	420,00	420,00	1.657,00

Unidade Responsável: MUNICÍPIO DE BOM DESPACHO | Secretaria: SEC. MUN. DE EDUCAÇÃO | Unidade: SEC. MUN. DE EDUCAÇÃO

Ação : 2094 - GESTÃO TRANSPORTE ESCOLAR FUNDAMENTAL — **Tipo: Atividade**

Vínculo	Meta Financeira				
	2022	2023	2024	2025	Total
1010000 - Receitas de Impostos e de Transferências de Impostos Vinculados à Educação	1.286.913,00	1.328.737,67	1.368.599,81	1.409.657,80	5.393.908,28
1060000 - Transferências de Recursos para o Programa Estadual de Transporte Escolar (PTE).	301.000,00	310.782,50	320.105,98	329.709,16	1.261.597,64
1450000 - Transferências de Recursos do FNDE Referentes ao Programa Nacional de Apoio ao Transporte Escolar (PNATE)	37.075,70	38.280,66	39.429,08	40.611,95	155.397,39
Subtotal:	**1.624.988,70**	**1.677.800,83**	**1.728.134,87**	**1.779.978,91**	**6.810.903,31**

Ação : 2172 - GESTÃO TRANSPORTE ESCOLAR MÉDIO — **Tipo: Atividade**

Produto	Unidade Medida	Meta Física				
		2022	2023	2024	2025	Total
97 - ALUNO TRANSPORTADO	UNIDADE	397,00	420,00	420,00	420,00	1.657,00

Vínculo	Meta Financeira				
	2022	2023	2024	2025	Total
1000000 - Recursos Não Vinculados de Impostos	4.001,00	4.131,03	4.254,96	4.382,61	16.769,60
1450000 - Transferências de Recursos do FNDE Referentes ao Programa Nacional de Apoio ao Transporte Escolar (PNATE)	1.027,33	1.060,72	1.092,54	1.125,31	4.305,90
Subtotal:	**5.028,33**	**5.191,75**	**5.347,50**	**5.507,92**	**21.075,50**

Programa: 56 - ATENDIMENTO A EDUCAÇÃO DE JOVENS E ADULTOS

Objetivos:

Proporcionar aos jovens e adultos que tiveram acesso ao ensino regular oportunidades educacionais que lhes assegurem o pleno exercício da cidadania.

Público Alvo: Jovens e adultos.

Diretrizes: Educação de Qualidade.

Indicador	Tipo	Data	Medida Recente	Medida Final

Ação : 2173 - APOIO À EDUCAÇÃO DE JOVENS E ADULTOS - EJA — **Tipo: Atividade**

Produto	Unidade Medida	Meta Física				
		2022	2023	2024	2025	Total
346 - PROFESSOR CEDIDO	UNIDADE	2,00	2,00	2,00	2,00	8,00

Unidade Responsável: MUNICÍPIO DE BOM DESPACHO | Secretaria: SEC. MUN. DE EDUCAÇÃO | Unidade: SEC. MUN. DE EDUCAÇÃO

Ação : 2173 - APOIO À EDUCAÇÃO DE JOVENS E ADULTOS - EJA | **Tipo: Atividade**

Vínculo	Meta Financeira				
	2022	2023	2024	2025	Total
1000000 - Recursos Não Vinculados de Impostos	6.278,00	6.482,04	6.676,51	6.876,79	26.313,34
1010000 - Receitas de Impostos e de Transferências de Impostos Vinculados à Educação	380.000,00	392.350,00	404.120,50	416.244,12	1.592.714,62
1180000 - Transferências do FUNDEB para Aplicação na Remuneração dos Profissionais do Magistério em Efetivo Exercício na Educação Básica	230.000,00	237.475,00	244.599,25	251.937,23	964.011,48
1190000 - Transferências do FUNDEB para Aplicação em Outras Despesas da Educação Básica	25.000,00	25.812,50	26.586,88	27.384,49	104.783,87
Subtotal:	**641.278,00**	**662.119,54**	**681.983,14**	**702.442,63**	**2.687.823,31**

Unidade Responsável: MUNICÍPIO DE BOM DESPACHO | Secretaria: SEC. MUN. DE ESPORTES E LAZER | Unidade: SEC. MUN. DE ESPORTES E LAZER

Programa: 1 - APOIO A ADMINISTRAÇÃO PÚBLICA

Objetivos:

Desenvolver ações administrativas e financeiras visando garantir recursos humanos, materiais, financeiros, técnicos e institucionais necessários à execução das políticas públicas a cargo do município de Bom Despacho.

Público Alvo: Unidades e gerentes executoras de programas e ações a cargo do município de Bom Despacho.

Diretrizes: Qualidade e Gestão da Gestão Pública

Indicador	Tipo	Data	Medida Recente	Medida Final

Ação : 2099 - REMUNERAÇÃO DE PESSOAL ATIVO E ENCARGOS SOCIAIS | **Tipo: Atividade**

Produto	Unidade Medida	Meta Física				
		2022	2023	2024	2025	Total
153 - PESSOA REMUNERADA	UNIDADE	8,00	9,00	9,00	10,00	36,00

Vínculo	Meta Financeira				
	2022	2023	2024	2025	Total
1000000 - Recursos Não Vinculados de Impostos	393.003,00	405.775,59	417.948,86	430.487,32	1.647.214,77
Subtotal:	**393.003,00**	**405.775,59**	**417.948,86**	**430.487,32**	**1.647.214,77**

Ação : 2100 - PLANEJAMENTO, GESTÃO E FINANÇAS | **Tipo: Atividade**

Produto	Unidade Medida	Meta Física				
		2022	2023	2024	2025	Total
19 - AÇÃO DE APOIO A GESTÃO REALIZADA	UNIDADE	1,00	1,00	1,00	1,00	4,00

Vínculo	Meta Financeira				
	2022	2023	2024	2025	Total
1000000 - Recursos Não Vinculados de Impostos	29.901,00	30.872,78	31.798,98	32.752,94	125.325,70
Subtotal:	**29.901,00**	**30.872,78**	**31.798,98**	**32.752,94**	**125.325,70**

Unidade Responsável: MUNICÍPIO DE BOM DESPACHO | Secretaria: SEC. MUN. DE ESPORTES E LAZER | Unidade: SEC. MUN. DE ESPORTES E LAZER

Programa: 38 - CAMINHOS DO ESPORTE E LAZER

Objetivos:

Democratizar o acesso à prática e à cultura do esporte de forma a promover o desenvolvimento integral de crianças, adolescentes e jovens, como fator de formação da cidadania e melhoria da qualidade de vida, prioritariamente em áreas de vulnerabilidade social. Aumentar a participação da população de Bom Despacho na prática orientada de esportes e atividades físicas, visando à redução do índice de sedentarismo e aumentar a representatividade de atletas bom-despachenses. Descobrir talentos do esporte e oferecer oficinas gratuitas em quadras poliesportivas.

Público Alvo: População de Bom Despacho.

Diretrizes: Cidade Criativa Cultura, Esporte e Turismo.

Indicador	Tipo	Data	Medida Recente	Medida Final
ICMS Esportivo (SUBESP)	Outros	18/06/2021	6.387,5	8.387,5
Número de eventos esportivos e de lazer realizados	Próprio da Entidade	22/07/2021	65	73
Número de projetos esportivos fomentados	Próprio da Entidade	22/07/2021	12	23
Número de participantes em eventos esportivos apoiados e realizados	Próprio da Entidade	22/07/2021	18578	20578
Número de beneficiados através de inscrição pagas pela Prefeitura	Próprio da Entidade	22/07/2021	2052	3032

Ação : 2095 - APOIO A EVENTOS ESPORTIVOS E DE LAZER — **Tipo: Atividade**

Produto	Unidade Medida	Meta Física				
		2022	2023	2024	2025	Total
8 - EVENTO APOIADO	UNIDADE	35,00	40,00	45,00	50,00	170,00

Vínculo	Meta Financeira				
	2022	2023	2024	2025	Total
1000000 - Recursos Não Vinculados de Impostos	395.000,00	407.837,50	420.072,64	432.674,82	1.655.584,96
1810000 - Outras Transferências de Convênios ou Contratos de Repasse dos Estados	100.000,00	103.250,00	106.347,50	109.537,93	419.135,43
Subtotal:	**495.000,00**	**511.087,50**	**526.420,14**	**542.212,75**	**2.074.720,39**

Ação : 2096 - INCENTIVO A PARTICIPAÇÃO EM EVENTOS ESPORTIVOS — **Tipo: Atividade**

Produto	Unidade Medida	Meta Física				
		2022	2023	2024	2025	Total
13 - INSCRIÇÃO PAGA	UNIDADE	1.200,00	1.250,00	1.300,00	1.400,00	5.150,00

Vínculo	Meta Financeira				
	2022	2023	2024	2025	Total
1000000 - Recursos Não Vinculados de Impostos	105.000,00	108.412,50	111.664,88	115.014,82	440.092,20
Subtotal:	**105.000,00**	**108.412,50**	**111.664,88**	**115.014,82**	**440.092,20**

Unidade Responsável: MUNICÍPIO DE BOM DESPACHO | Secretaria: SEC. MUN. DE ESPORTES E LAZER | Unidade: SEC. MUN. DE ESPORTES E LAZER

Ação : 2097 - INCENTIVO A PROJETOS ESPORTIVOS — **Tipo: Atividade**

Produto	Unidade Medida	Meta Física				
		2022	2023	2024	2025	Total
223 - PROJETO ESPORTIVO APOIADO	UNIDADE	24,00	25,00	26,00	26,00	101,00

Vínculo	Meta Financeira				
	2022	2023	2024	2025	Total
1000000 - Recursos Não Vinculados de Impostos	235.000,00	242.637,50	249.916,63	257.414,12	984.968,25
1810000 - Outras Transferências de Convênios ou Contratos de Repasse dos Estados	80.000,00	82.600,00	85.078,00	87.630,34	335.308,34
Subtotal:	**315.000,00**	**325.237,50**	**334.994,63**	**345.044,46**	**1.320.276,59**

Ação : 2098 - CONSTRUÇÃO, AMPLIAÇÃO E MANUTENÇÃO DE ESPAÇOS ESPORTIVOS — **Tipo: Atividade**

Produto	Unidade Medida	Meta Física				
		2022	2023	2024	2025	Total
10 - ESPAÇO REFORMADO/CONSTRUIDO	UNIDADE	15,00	17,00	18,00	20,00	70,00

Vínculo	Meta Financeira				
	2022	2023	2024	2025	Total
1000000 - Recursos Não Vinculados de Impostos	375.000,00	387.187,50	398.803,13	410.767,23	1.571.757,86
1810000 - Outras Transferências de Convênios ou Contratos de Repasse dos Estados	310.001,00	320.076,03	329.678,31	339.568,66	1.299.324,00
Subtotal:	**685.001,00**	**707.263,53**	**728.481,44**	**750.335,89**	**2.871.081,86**

Unidade Responsável: MUNICÍPIO DE BOM DESPACHO | Secretaria: SEC. MUN. DE MEIO AMBIENTE | Unidade: SEC. MUN. DE MEIO AMBIENTE

Programa: 1 - APOIO A ADMINISTRAÇÃO PÚBLICA

Objetivos:

Desenvolver ações administrativas e financeiras visando garantir recursos humanos, materiais, financeiros, técnicos e institucionais necessários à execução das políticas públicas a cargo do município de Bom Despacho.

Público Alvo: Unidades e gerentes executoras de programas e ações a cargo do município de Bom Despacho.

Diretrizes: Qualidade e Gestão da Gestão Pública

Indicador	Tipo	Data	Medida Recente	Medida Final

Ação : 2101 - REMUNERAÇÃO DE PESSOAL ATIVO E ENCARGOS SOCIAIS — **Tipo: Atividade**

Produto	Unidade Medida	Meta Física				
		2022	2023	2024	2025	Total
153 - PESSOA REMUNERADA	UNIDADE	64,00	64,00	64,00	64,00	256,00

Unidade Responsável: MUNICÍPIO DE BOM DESPACHO | Secretaria: SEC. MUN. DE MEIO AMBIENTE | Unidade: SEC. MUN. DE MEIO AMBIENTE

Ação : 2101 - REMUNERAÇÃO DE PESSOAL ATIVO E ENCARGOS SOCIAIS — **Tipo: Atividade**

Vínculo	Meta Financeira				
	2022	2023	2024	2025	Total
1000000 - Recursos Não Vinculados de Impostos	2.549.001,00	2.631.843,53	2.710.798,84	2.792.122,80	10.683.766,17
Subtotal:	**2.549.001,00**	**2.631.843,53**	**2.710.798,84**	**2.792.122,80**	**10.683.766,17**

Ação : 2102 - PLANEJAMENTO, GESTÃO E FINANÇAS — **Tipo: Atividade**

Produto	Unidade Medida	Meta Física				
		2022	2023	2024	2025	Total
19 - AÇÃO DE APOIO A GESTÃO REALIZADA	UNIDADE	1,00	1,00	1,00	1,00	4,00

Vínculo	Meta Financeira				
	2022	2023	2024	2025	Total
1000000 - Recursos Não Vinculados de Impostos	40.504,00	41.820,37	43.074,98	44.367,22	169.766,57
Subtotal:	**40.504,00**	**41.820,37**	**43.074,98**	**44.367,22**	**169.766,57**

Programa: 39 - GESTÃO DE RESÍDUOS SÓLIDOS

Objetivos:

Promover ações que visem a disposição final ambientalmente correta dos resíduos sólidos, implantar e melhorar os aspectos ambientais da cidade, trazer um maior equilíbrio na relação da sociedade com o meio ambiente, fomentar a coleta seletiva no Município, desenvolver campanhas educativas.

Público Alvo: População de Bom Despacho.

Diretrizes: Qualidade Ambiental.

Indicador	Tipo	Data	Medida Recente	Medida Final
Percentual da redução de resíduos domiciliares encaminhados para o aterro controlado (total de resíduo reciclado/total de resíduo geradox100, tonelada por ano)	Próprio da Entidade	31/12/2020	-0,85%	-15%
Número total de catadores de materiais recicláveis cadastrados em Cooperativas de reciclagem no Município de Bom Despacho	Próprio da Entidade	30/07/2021	12	12
Número de ações de educação ambiental promovidas.	Próprio da Entidade	30/07/2021	4	6

Ação : 2103 - COLETA DOS RESÍDUOS SÓLIDOS URBANOS — **Tipo: Atividade**

Produto	Unidade Medida	Meta Física				
		2022	2023	2024	2025	Total
304 - RESÍDUO RECOLHIDO	TONELADA	18.250,00	19.250,00	20.250,00	21.250,00	79.000,00

Unidade Responsável: MUNICÍPIO DE BOM DESPACHO | Secretaria: SEC. MUN. DE MEIO AMBIENTE | Unidade: SEC. MUN. DE MEIO AMBIENTE

Ação : 2103 - COLETA DOS RESÍDUOS SÓLIDOS URBANOS — **Tipo: Atividade**

Vínculo	Meta Financeira				
	2022	2023	2024	2025	Total
1000000 - Recursos Não Vinculados de Impostos	1.565.301,00	1.616.173,28	1.664.658,49	1.714.598,25	6.560.731,02
1240000 - Outras Transferências de Convênios ou Repasses da União	2,00	2,06	2,12	2,18	8,36
1850000 - Recursos Provenientes de Taxas e Contribuições	1.152.100,00	1.189.543,25	1.225.229,55	1.261.986,44	4.828.859,24
Subtotal:	**2.717.403,00**	**2.805.718,59**	**2.889.890,16**	**2.976.586,87**	**11.389.598,62**

Ação : 2104 - FOMENTO A COLETA SELETIVA — **Tipo: Atividade**

Produto	Unidade Medida	Meta Física				
		2022	2023	2024	2025	Total
305 - MATERIAL RECICLADO	TONELADA	160,00	176,00	193,60	212,96	742,56

Vínculo	Meta Financeira				
	2022	2023	2024	2025	Total
1000000 - Recursos Não Vinculados de Impostos	40.001,00	41.301,03	42.540,07	43.816,27	167.658,37
Subtotal:	**40.001,00**	**41.301,03**	**42.540,07**	**43.816,27**	**167.658,37**

Ação : 2105 - EDUCAÇÃO AMBIENTAL — **Tipo: Atividade**

Produto	Unidade Medida	Meta Física				
		2022	2023	2024	2025	Total
108 - CAMPANHA REALIZADA	UNIDADE	3,00	3,00	3,00	3,00	12,00

Vínculo	Meta Financeira				
	2022	2023	2024	2025	Total
1000000 - Recursos Não Vinculados de Impostos	30.001,00	30.976,03	31.905,31	32.862,46	125.744,80
Subtotal:	**30.001,00**	**30.976,03**	**31.905,31**	**32.862,46**	**125.744,80**

Programa: 40 - GESTÃO DOS SERVIÇOS URBANOS ESSENCIAIS

Objetivos:

Garantir a continuidade dos serviços urbanos prestados à população, tais como manter a cidade limpa, por meio da preservação e conservação de logradouros públicos, garantir a manutenção dos cemitérios municipais, apreender animais soltos em vias públicas, dentre outras medidas.

Público Alvo: População do Município de Bom Despacho.

Diretrizes: Qualidade Ambiental.

Indicador	Tipo	Data	Medida Recente	Medida Final
Percentual de bairros atendidos pela Limpeza Urbana	Próprio da Entidade	31/07/2021	90%	95%

Unidade Responsável: MUNICÍPIO DE BOM DESPACHO | Secretaria: SEC. MUN. DE MEIO AMBIENTE | Unidade: SEC. MUN. DE MEIO AMBIENTE

Ação : 2106 - CONSERVAÇÃO, PRESERVAÇÃO E LIMPEZA DOS LOGRADOUROS PÚBLICOS **Tipo: Atividade**

Produto	Unidade Medida	Meta Física				
		2022	2023	2024	2025	Total
306 - BAIRRO ATENDIDO PELA CAPINA E ROÇAGEM	UNIDADE	77,00	77,00	77,00	77,00	308,00

Vínculo	Meta Financeira				
	2022	2023	2024	2025	Total
1000000 - Recursos Não Vinculados de Impostos	1.487.009,00	1.535.336,79	1.581.396,90	1.628.838,81	6.232.581,50
1240000 - Outras Transferências de Convênios ou Repasses da União	2,00	2,06	2,12	2,18	8,36
1700000 - Outros Recursos Não Vinculados	59.993,00	61.942,77	63.801,05	65.715,08	251.451,90
1850000 - Recursos Provenientes de Taxas e Contribuições	973.100,00	1.004.725,75	1.034.867,52	1.065.913,54	4.078.606,81
Subtotal:	**2.520.104,00**	**2.602.007,37**	**2.680.067,59**	**2.760.469,61**	**10.562.648,57**

Ação : 2107 - MANUTENÇÃO DOS CEMITÉRIOS MUNICIPAIS **Tipo: Atividade**

Produto	Unidade Medida	Meta Física				
		2022	2023	2024	2025	Total
307 - CEMITÉRIO MANTIDO	UNIDADE	4,00	4,00	4,00	4,00	16,00

Vínculo	Meta Financeira				
	2022	2023	2024	2025	Total
1000000 - Recursos Não Vinculados de Impostos	259.942,00	268.390,11	276.441,82	284.735,07	1.089.509,00
Subtotal:	**259.942,00**	**268.390,11**	**276.441,82**	**284.735,07**	**1.089.509,00**

Programa: 41 - GESTÃO AMBIENTAL INTEGRADA

Objetivos:

Promover o desenvolvimento sustentável por meio da articulação de politicas e ações relativas à proteção e defesa do meio ambiente e da biodiversidade e a gestão dos recursos hídricos e ambientais, coordenar o sistema municipal do meio ambiente e orientar a articulação e integração da Secretaria Municipal de Meio Ambiente, qualificando a execução das políticas ambientais e de recursos hídricos, visando a melhoria na qualidade de vida da população.

Público Alvo: Unidades e gerentes executoras de programas e ações a cargo do município de Bom Despacho.

Diretrizes: Qualidade Ambiental.

Indicador	Tipo	Data	Medida Recente	Medida Final
Percentual de processos de licenciamento aprovados (Total de processos aprovados/ Total de requerimentos recebidos)	Próprio da Entidade	31/12/2020	63%	100%
Percentual de nascentes recuperadas (Total de recuperação de nascentes/ total de nascentes degradadas mapeadas)	Próprio da Entidade	31/07/2021	0	100%

Unidade Responsável: MUNICÍPIO DE BOM DESPACHO | Secretaria: SEC. MUN. DE MEIO AMBIENTE | Unidade: SEC. MUN. DE MEIO AMBIENTE

Ação : 2108 - PRESERVAÇÃO DOS RECURSOS HÍDRICOS E DA GESTÃO AMBIENTAL **Tipo: Atividade**

Produto	Unidade Medida	Meta Física				
		2022	2023	2024	2025	Total
308 - NASCENTE PRESERVADA	UNIDADE	4,00	6,00	8,00	10,00	28,00

Vínculo	Meta Financeira				
	2022	2023	2024	2025	Total
1000000 - Recursos Não Vinculados de Impostos	7.002,00	7.229,56	7.446,45	7.669,84	29.347,85
1240000 - Outras Transferências de Convênios ou Repasses da União	2,00	2,06	2,12	2,18	8,36
1850000 - Recursos Provenientes de Taxas e Contribuições	790.000,00	815.675,00	840.145,25	865.349,61	3.311.169,86
Subtotal:	**797.004,00**	**822.906,62**	**847.593,82**	**873.021,63**	**3.340.526,07**

Programa: 43 - REVITALIZAÇÃO AMBIENTAL E DESENVOLVIMENTO DO POTENCIAL TURÍSTICO DO PARQUE MATA DO BATALHÃO

Objetivos:

Implantar e desenvolver o Parque Municipal Mata do Batalhão para a criação de um fluxo de frequentadores por meio de melhoria da qualidade de serviços, infraestrutura, informações, segurança revitalização ambiental e potencial turístico.

Público Alvo: População de Bom Despacho.

Diretrizes: Qualidade Ambiental.

Indicador	Tipo	Data	Medida Recente	Medida Final
Percentual de revitalização ambiental do Parque Mata do Batalhão (quantidade de km² revitalizada/quantidade de km² total a ser revitalizadax100%	Próprio da Entidade	30/07/2021	0%	100%

Ação : 2112 - PRESERVAÇÃO E CONSERVAÇÃO DA FAUNA E FLORA NO PARQUE MATA DO BATALHÃO **Tipo: Atividade**

Produto	Unidade Medida	Meta Física				
		2022	2023	2024	2025	Total
312 - PARQUE PRESERVADO	UNIDADE	1,00	1,00	1,00	1,00	4,00

Vínculo	Meta Financeira				
	2022	2023	2024	2025	Total
1000000 - Recursos Não Vinculados de Impostos	60.003,00	61.953,09	63.811,68	65.726,03	251.493,80
Subtotal:	**60.003,00**	**61.953,09**	**63.811,68**	**65.726,03**	**251.493,80**

Unidade Responsável: MUNICÍPIO DE BOM DESPACHO | Secretaria: SEC. MUN. DE MEIO AMBIENTE | Unidade: FUNDO MUNICIPAL DE MEIO AMBIENTE

Programa: 41 - GESTÃO AMBIENTAL INTEGRADA

Objetivos:

Promover o desenvolvimento sustentável por meio da articulação de politicas e ações relativas à proteção e defesa do meio ambiente e da biodiversidade e a gestão dos recursos hídricos e ambientais, coordenar o sistema municipal do meio ambiente e orientar a articulação e integração da Secretaria Municipal de Meio Ambiente, qualificando a execução das políticas ambientais e de recursos hídricos, visando a melhoria na qualidade de vida da população.

Unidade Responsável: MUNICÍPIO DE BOM DESPACHO | Secretaria: SEC. MUN. DE MEIO AMBIENTE | Unidade: FUNDO MUNICIPAL DE MEIO AMBIENTE

Público Alvo: Unidades e gerentes executoras de programas e ações a cargo do município de Bom Despacho.

Diretrizes: Qualidade Ambiental.

Indicador	Tipo	Data	Medida Recente	Medida Final
Percentual de processos de licenciamento aprovados (Total de processos aprovados/ Total de requerimentos recebidos)	Próprio da Entidade	31/12/2020	63%	100%
Percentual de nascentes recuperadas (Total de recuperação de nascentes/ total de nascentes degradadas mapeadas)	Próprio da Entidade	31/07/2021	0	100%

Ação : 2109 - LICENCIAMENTO AMBIENTAL **Tipo: Atividade**

Produto	Unidade Medida	Meta Física				
		2022	2023	2024	2025	Total
309 - LICENCIAMENTO LIBERADO	UNIDADE	60,00	60,00	60,00	60,00	240,00

Vínculo	Meta Financeira				
	2022	2023	2024	2025	Total
1000000 - Recursos Não Vinculados de Impostos	23.003,00	23.750,59	24.463,11	25.197,00	96.413,70
Subtotal:	**23.003,00**	**23.750,59**	**24.463,11**	**25.197,00**	**96.413,70**

Unidade Responsável: MUNICÍPIO DE BOM DESPACHO | Secretaria: SEC. MUN. DE MEIO AMBIENTE | Unidade: FUNDO MUNICIPAL DE SANEAMENTO BÁSICO

Programa: 42 - SANEAMENTO BÁSICO MUNICIPAL

Objetivos:

Promover ações com que visem o bem-estar social, principalmente as condições de saúde, por meio do acesso adequado ao saneamento básico pela implantação, ampliação e melhoria dos sistemas de abastecimento de água e de tratamento de esgotamento sanitário, inclusive por meio de construção de fossas sépticas e módulos sanitários, fiscalizar, exigir o cumprimento, buscar o equilíbrio e garantir que todos os munícipes tenham acesso ao serviço e que ele seja prestado de forma efetiva e satisfatória.

Público Alvo: População de Bom Despacho.

Diretrizes: Qualidade Ambiental.

Indicador	Tipo	Data	Medida Recente	Medida Final
Aterro revitalizado	Próprio da Entidade	30/07/2021	0	1
Aterro sanitário consorciado	Próprio da Entidade	30/07/2021	0	1

Ação : 2110 - SANEAMENTO URBANO **Tipo: Atividade**

Produto	Unidade Medida	Meta Física				
		2022	2023	2024	2025	Total
310 - ATERRO REVITALIZADO	UNIDADE	1,00	1,00	1,00	1,00	4,00

Unidade Responsável: MUNICÍPIO DE BOM DESPACHO | Secretaria: SEC. MUN. DE MEIO AMBIENTE | Unidade: FUNDO MUNICIPAL DE SANEAMENTO BÁSICO

Ação : 2110 - SANEAMENTO URBANO — **Tipo: Atividade**

Vínculo	Meta Financeira				
	2022	2023	2024	2025	Total
1700000 - Outros Recursos Não Vinculados	880.005,00	908.605,15	935.863,30	963.939,19	3.688.412,64
Subtotal:	**880.005,00**	**908.605,15**	**935.863,30**	**963.939,19**	**3.688.412,64**

Ação : 2111 - SANEAMENTO RURAL — **Tipo: Atividade**

Produto	Unidade Medida	Meta Física				
		2022	2023	2024	2025	Total
311 - ESTAÇÃO DE TRATAMENTO DE ESGOTO EM ÁREA RURAL CRIADA/ MANTIDA	UNIDADE	1,00	1,00	1,00	1,00	4,00

Vínculo	Meta Financeira				
	2022	2023	2024	2025	Total
1700000 - Outros Recursos Não Vinculados	120.002,00	123.902,06	127.619,12	131.447,69	502.970,87
Subtotal:	**120.002,00**	**123.902,06**	**127.619,12**	**131.447,69**	**502.970,87**

Unidade Responsável: MUNICÍPIO DE BOM DESPACHO | Secretaria: SEC. MUN. DE OBRAS PÚBLICAS | Unidade: SEC. MUN. DE OBRAS PÚBLICAS

Programa: 1 - APOIO A ADMINISTRAÇÃO PÚBLICA

Objetivos:

Desenvolver ações administrativas e financeiras visando garantir recursos humanos, materiais, financeiros, técnicos e institucionais necessários à execução das políticas públicas a cargo do município de Bom Despacho.

Público Alvo: Unidades e gerentes executoras de programas e ações a cargo do município de Bom Despacho.

Diretrizes: Qualidade e Gestão da Gestão Pública

Indicador	Tipo	Data	Medida Recente	Medida Final

Ação : 2148 - REMUNERAÇÃO DE PESSOAL ATIVO E ENCARGOS SOCIAIS — **Tipo: Atividade**

Produto	Unidade Medida	Meta Física				
		2022	2023	2024	2025	Total
153 - PESSOA REMUNERADA	UNIDADE	33,00	33,00	33,00	33,00	132,00

Vínculo	Meta Financeira				
	2022	2023	2024	2025	Total
1000000 - Recursos Não Vinculados de Impostos	1.737.991,00	1.794.475,71	1.848.309,99	1.903.759,28	7.284.535,98
Subtotal:	**1.737.991,00**	**1.794.475,71**	**1.848.309,99**	**1.903.759,28**	**7.284.535,98**

Unidade Responsável: MUNICÍPIO DE BOM DESPACHO | Secretaria: SEC. MUN. DE OBRAS PÚBLICAS | Unidade: SEC. MUN. DE OBRAS PÚBLICAS

Ação : 2149 - PLANEJAMENTO, GESTÃO E FINANÇAS — **Tipo: Atividade**

Produto	Unidade Medida	Meta Física				
		2022	2023	2024	2025	Total
19 - AÇÃO DE APOIO A GESTÃO REALIZADA	UNIDADE	1,00	1,00	1,00	1,00	4,00

Vínculo	Meta Financeira				
	2022	2023	2024	2025	Total
1000000 - Recursos Não Vinculados de Impostos	58.502,00	60.403,31	62.215,42	64.081,87	245.202,60
Subtotal:	**58.502,00**	**60.403,31**	**62.215,42**	**64.081,87**	**245.202,60**

Programa: 44 - NOSSA CIDADE, NOSSA CASA

Objetivos:

Fomentar o desenvolvimento por meio de investimentos em infraestrutura viária e equipamentos urbanos, melhorando assim a qualidade de vida da população bondespachense.

Público Alvo: População do município de Bom Despacho.

Diretrizes: Infraestrutura e Logística

Indicador	Tipo	Data	Medida Recente	Medida Final
índice de vias pavimentadas (total de vias pavimentadas m²/total das viasx100)	Próprio da Entidade	01/07/2021	94%	100%
índice de pontos de iluminação pública melhorado (total de pontos de iluminação pública melhorado/total de pontos de iluminação públicax100) - dados: Secretária e Cemig	Próprio da Entidade	22/07/2021	38,38%	100%

Ação : 1040 - GESTÃO DE OPERAÇÃO DE CRÉDITO — **Tipo: Projeto**

Produto	Unidade Medida	Meta Física				
		2022	2023	2024	2025	Total
313 - OPERAÇÃO DE CRÉDITO REALIZADA	UNIDADE	2,00	2,00	1,00	0,00	5,00

Vínculo	Meta Financeira				
	2022	2023	2024	2025	Total
1900000 - Operações de Crédito Internas	2.980.973,00	3.077.854,62	3.170.190,26	0,00	9.229.017,88
Subtotal:	**2.980.973,00**	**3.077.854,62**	**3.170.190,26**	**0,00**	**9.229.017,88**

Ação : 2150 - CONSTRUÇÃO, AMPLIAÇÃO E REFORMAS DE PRÉDIOS PÚBLICOS — **Tipo: Atividade**

Produto	Unidade Medida	Meta Física				
		2022	2023	2024	2025	Total
179 - PRÉDIO PÚBLICO CONSTRUÍDO, AMPLIADO E REFORMADO	UNIDADE	1,00	1,00	1,00	1,00	4,00

Unidade Responsável: MUNICÍPIO DE BOM DESPACHO | Secretaria: SEC. MUN. DE OBRAS PÚBLICAS | Unidade: SEC. MUN. DE OBRAS PÚBLICAS

Ação : 2150 - CONSTRUÇÃO, AMPLIAÇÃO E REFORMAS DE PRÉDIOS PÚBLICOS **Tipo: Atividade**

Vínculo	Meta Financeira				
	2022	2023	2024	2025	Total
1000000 - Recursos Não Vinculados de Impostos	200.001,00	206.501,03	212.696,06	219.076,94	838.275,03
Subtotal:	**200.001,00**	**206.501,03**	**212.696,06**	**219.076,94**	**838.275,03**

Ação : 2151 - CONSTRUÇÃO, MANUTENÇÃO E URBANIZAÇÃO DE VIAS E ESPAÇOS PÚBLICOS **Tipo: Atividade**

Produto	Unidade Medida	Meta Física				
		2022	2023	2024	2025	Total
228 - VIAS E ESPAÇO PÚBLICOS CONSTRUÍDOS, MANTIDOS E URBANIZADOS	M²	96.000,00	96.000,00	80.000,00	80.000,00	352.000,00

Vínculo	Meta Financeira				
	2022	2023	2024	2025	Total
1000000 - Recursos Não Vinculados de Impostos	2.169.501,00	2.240.009,78	2.307.210,07	2.376.426,37	9.093.147,22
1080000 - Compensação Financeira de Recursos Minerais (CFEM).	35.500,00	36.653,75	37.753,36	38.885,96	148.793,07
1240000 - Outras Transferências de Convênios ou Repasses da União	1.994.984,00	2.059.820,98	2.121.615,61	2.185.264,08	8.361.684,67
1640000 - Transferência Especial da União	500.000,00	516.250,00	531.737,50	547.689,63	2.095.677,13
1690000 - Transferência Especial dos Estados	500.000,00	516.250,00	531.737,50	547.689,63	2.095.677,13
1850000 - Recursos Provenientes de Taxas e Contribuições	1.000.000,00	1.032.500,00	1.063.475,00	1.095.379,25	4.191.354,25
1860000 - Transferência da União referente a Royalties do Petróleo e Gás Natural	500.500,00	516.766,25	532.269,24	548.237,32	2.097.772,81
1920000 - Alienação de Bens	67.200,00	69.384,00	71.465,52	73.609,49	281.659,01
Subtotal:	**6.767.685,00**	**6.987.634,76**	**7.197.263,80**	**7.413.181,73**	**28.365.765,29**

Ação : 2152 - CONSTRUÇÃO, RECUPERAÇÃO E MANUTENÇÃO DO SISTEMA DE DRENAGEM **Tipo: Atividade**

Produto	Unidade Medida	Meta Física				
		2022	2023	2024	2025	Total
182 - SISTEMA DE DRENAGEM CONSTRUÍDO, RECUPERADO E MANTIDO	M²	4.000,00	4.000,00	4.000,00	4.000,00	16.000,00

Vínculo	Meta Financeira				
	2022	2023	2024	2025	Total
1000000 - Recursos Não Vinculados de Impostos	500.000,00	516.250,00	531.737,50	547.689,62	2.095.677,12
Subtotal:	**500.000,00**	**516.250,00**	**531.737,50**	**547.689,62**	**2.095.677,12**

Ação : 2153 - MANUTENÇÃO DE VIAS E LOGRADOUROS PÚBLICOS - OPERAÇÃO TAPA-BURACOS **Tipo: Atividade**

Produto	Unidade Medida	Meta Física				
		2022	2023	2024	2025	Total
234 - ASFALTO RECOMPOSTO	TONELADA	1.200,00	1.200,00	1.200,00	1.200,00	4.800,00

Unidade Responsável: MUNICÍPIO DE BOM DESPACHO | Secretaria: SEC. MUN. DE OBRAS PÚBLICAS | Unidade: SEC. MUN. DE OBRAS PÚBLICAS

Ação : 2153 - MANUTENÇÃO DE VIAS E LOGRADOUROS PÚBLICOS - OPERAÇÃO TAPA-BURACOS **Tipo: Atividade**

Vínculo	Meta Financeira				
	2022	2023	2024	2025	Total
1000000 - Recursos Não Vinculados de Impostos	500.002,00	516.252,06	531.739,62	547.691,81	2.095.685,49
1160000 - Contribuição de Intervenção do Domínio Econômico (CIDE)	39.500,00	40.783,75	42.007,26	43.267,48	165.558,49
Subtotal:	**539.502,00**	**557.035,81**	**573.746,88**	**590.959,29**	**2.261.243,98**

Ação : 2154 - GESTÃO DA ILUMINAÇÃO DE VIAS E ESPAÇOS PÚBLICOS **Tipo: Atividade**

Produto	Unidade Medida	Meta Física				
		2022	2023	2024	2025	Total
237 - PONTO DE LUZ IMPLANTADO / MELHORADO	UNIDADE	1.345,00	1.345,00	1.345,00	1.348,00	5.383,00

Vínculo	Meta Financeira				
	2022	2023	2024	2025	Total
1000000 - Recursos Não Vinculados de Impostos	1,00	1,03	1,06	1,09	4,18
1170000 - Contribuição para Custeio dos Serviços de Iluminação Pública (COSIP)	6.605.000,00	6.819.662,50	7.024.252,37	7.234.979,94	27.683.894,81
Subtotal:	**6.605.001,00**	**6.819.663,53**	**7.024.253,43**	**7.234.981,03**	**27.683.898,99**

Ação : 2155 - PARTICIPAÇÃO NO CONSÓRCIO DE MUNICÍPIOS DO ALTO SÃO FRANCISCO - COMASF **Tipo: Atividade**

Produto	Unidade Medida	Meta Física				
		2022	2023	2024	2025	Total
46 - AÇÃO REALIZADA	UNIDADE	1,00	1,00	1,00	1,00	4,00

Vínculo	Meta Financeira				
	2022	2023	2024	2025	Total
1000000 - Recursos Não Vinculados de Impostos	210.040,00	216.866,31	223.372,30	230.073,47	880.352,08
Subtotal:	**210.040,00**	**216.866,31**	**223.372,30**	**230.073,47**	**880.352,08**

Ação : 2156 - APOIO A COMUNIDADES RURAIS **Tipo: Atividade**

Produto	Unidade Medida	Meta Física				
		2022	2023	2024	2025	Total
212 - COMUNIDADE RURAL APOIADA	UNIDADE	21,00	21,00	21,00	21,00	84,00

Vínculo	Meta Financeira				
	2022	2023	2024	2025	Total
1000000 - Recursos Não Vinculados de Impostos	200.000,00	206.500,00	212.695,00	219.075,85	838.270,85
Subtotal:	**200.000,00**	**206.500,00**	**212.695,00**	**219.075,85**	**838.270,85**

Programa: 45 - ANEL VIÁRIO

Unidade Responsável: MUNICÍPIO DE BOM DESPACHO | Secretaria: SEC. MUN. DE OBRAS PÚBLICAS | Unidade: SEC. MUN. DE OBRAS PÚBLICAS

Objetivos:

Fomentar a economia local e promover o desenvolvimento urbano, melhorando assim a qualidade de vida da população bondespachense.

Público Alvo: População do município de Bom Despacho.

Diretrizes: Infraestrutura e Logística.

Indicador	Tipo	Data	Medida Recente	Medida Final
Percentual de implantação do anel viário (total de km implantado/total de km do anel viário)x100	Próprio da Entidade	16/07/2021	0%	100%

Ação : 1041 - IMPLANTAÇÃO DO ANEL VIÁRIO **Tipo: Projeto**

Produto	Unidade Medida	Meta Física				
		2022	2023	2024	2025	Total
314 - ANEL VIÁRIO IMPLANTADO	KM	3,00	4,00	6,00	5,00	18,00

Vínculo	Meta Financeira				
	2022	2023	2024	2025	Total
1000000 - Recursos Não Vinculados de Impostos	2,00	2,06	2,12	2,18	8,36
1240000 - Outras Transferências de Convênios ou Repasses da União	2,00	2,06	2,12	2,18	8,36
1680000 - Transferência Especial do Estado - Acordo Judicial de Reparação dos Impactos Socioeconômicos e Ambientais do Rompimento de Barragem em Brumadinho	3.000.500,00	3.098.016,25	3.190.956,74	3.286.685,44	12.576.158,43
Subtotal:	**3.000.504,00**	**3.098.020,37**	**3.190.960,98**	**3.286.689,80**	**12.576.175,15**

Unidade Responsável: MUNICÍPIO DE BOM DESPACHO | Secretaria: SEC. MUN. DE PLANEJ. ORÇ. E GESTÃO | Unidade: SEC. MUN. DE PLANEJ. ORÇ. E GESTÃO

Programa: 1 - APOIO A ADMINISTRAÇÃO PÚBLICA

Objetivos:

Desenvolver ações administrativas e financeiras visando garantir recursos humanos, materiais, financeiros, técnicos e institucionais necessários à execução das políticas públicas a cargo do município de Bom Despacho.

Público Alvo: Unidades e gerentes executoras de programas e ações a cargo do município de Bom Despacho.

Diretrizes: Qualidade e Gestão da Gestão Pública

Indicador	Tipo	Data	Medida Recente	Medida Final

Ação : 2113 - REMUNERAÇÃO DE PESSOAL ATIVO E ENCARGOS SOCIAIS **Tipo: Atividade**

Produto	Unidade Medida	Meta Física				
		2022	2023	2024	2025	Total
153 - PESSOA REMUNERADA	UNIDADE	4,00	4,00	4,00	4,00	16,00

Unidade Responsável: MUNICÍPIO DE BOM DESPACHO | Secretaria: SEC. MUN. DE PLANEJ. ORÇ. E GESTÃO | Unidade: SEC. MUN. DE PLANEJ. ORÇ. E GESTÃO

Ação : 2113 - REMUNERAÇÃO DE PESSOAL ATIVO E ENCARGOS SOCIAIS **Tipo: Atividade**

Vínculo	Meta Financeira				
	2022	2023	2024	2025	Total
1000000 - Recursos Não Vinculados de Impostos	325.003,00	335.565,59	345.632,56	356.001,53	1.362.202,68
Subtotal:	**325.003,00**	**335.565,59**	**345.632,56**	**356.001,53**	**1.362.202,68**

Ação : 2114 - PLANEJAMENTO, GESTÃO E FINANÇAS **Tipo: Atividade**

Produto	Unidade Medida	Meta Física				
		2022	2023	2024	2025	Total
19 - AÇÃO DE APOIO A GESTÃO REALIZADA	UNIDADE	1,00	1,00	1,00	1,00	4,00

Vínculo	Meta Financeira				
	2022	2023	2024	2025	Total
1000000 - Recursos Não Vinculados de Impostos	23.223,00	23.977,74	24.697,08	25.437,98	97.335,80
Subtotal:	**23.223,00**	**23.977,74**	**24.697,08**	**25.437,98**	**97.335,80**

Programa: 46 - GESTÃO E COORDENAÇÃO DA AÇÃO GOVERNAMENTAL

Objetivos:

Promover a eficiência e a integração da ação governamental por meio da coordenação e gestão do processo de elaboração dos instrumentos de planejamento e orçamento bem como dos projetos estratégicos e dos convênios para captação de recursos.

Público Alvo: Órgãos da administração pública e gestores dos programas.

Diretrizes: Qualidade e Gestão da Gestão Pública.

Indicador	Tipo	Data	Medida Recente	Medida Final
índice de suplementação	Próprio da Entidade	31/12/2020	29,98%	20%
Recursos captados por meio de convênios, contratos de repasse e operações de créditos, exceto Saúde e Educação (R$ captado/R$ total dos investimentos do Executivox100 Base: liberação de crédito de recursos.	Próprio da Entidade	31/12/2020	7,8%	7,8%

Ação : 2116 - COORDENAÇÃO DO PROCESSO DE PLANEJAMENTO E ORÇAMENTO MUNICIPAL **Tipo: Atividade**

Produto	Unidade Medida	Meta Física				
		2022	2023	2024	2025	Total
315 - DOCUMENTO DE PLANEJAMENTO/ORÇAMENTO PUBLICADO	UNIDADE	4,00	4,00	4,00	4,00	16,00

Vínculo	Meta Financeira				
	2022	2023	2024	2025	Total
1000000 - Recursos Não Vinculados de Impostos	1.500,00	1.548,75	1.595,22	1.643,07	6.287,04
Subtotal:	**1.500,00**	**1.548,75**	**1.595,22**	**1.643,07**	**6.287,04**

Unidade Responsável: MUNICÍPIO DE BOM DESPACHO | Secretaria: SEC. MUN. DE PLANEJ. ORÇ. E GESTÃO | Unidade: SEC. MUN. DE PLANEJ. ORÇ. E GESTÃO

Ação : 2117 - GESTÃO DOS PROJETOS ESTRATÉGICOS — **Tipo: Atividade**

Produto	Unidade Medida	Meta Física				
		2022	2023	2024	2025	Total
34 - RELATÓRIO DE ACOMPANHAMENTO ELABORADO	UNIDADE	2,00	2,00	2,00	2,00	8,00

Vínculo	Meta Financeira				
	2022	2023	2024	2025	Total
1000000 - Recursos Não Vinculados de Impostos	1.500,00	1.548,75	1.595,22	1.643,07	6.287,04
Subtotal:	**1.500,00**	**1.548,75**	**1.595,22**	**1.643,07**	**6.287,04**

Ação : 2118 - COORDENAÇÃO DO PROCESSO DE CAPTAÇÃO DE RECURSOS E MONITORAMENTO DE CONVÊNIOS — **Tipo: Atividade**

Produto	Unidade Medida	Meta Física				
		2022	2023	2024	2025	Total
316 - PROJETO COM RECURSO CAPTADO	UNIDADE	2,00	2,00	2,00	2,00	8,00

Vínculo	Meta Financeira				
	2022	2023	2024	2025	Total
1000000 - Recursos Não Vinculados de Impostos	1.500,00	1.548,75	1.595,22	1.643,07	6.287,04
Subtotal:	**1.500,00**	**1.548,75**	**1.595,22**	**1.643,07**	**6.287,04**

Unidade Responsável: MUNICÍPIO DE BOM DESPACHO | Secretaria: SEC. MUN. DE SAÚDE | Unidade: SEC. MUN. DE SAÚDE

Programa: 1 - APOIO A ADMINISTRAÇÃO PÚBLICA

Objetivos:

Desenvolver ações administrativas e financeiras visando garantir recursos humanos, materiais, financeiros, técnicos e institucionais necessários à execução das políticas públicas a cargo do município de Bom Despacho.

Público Alvo: Unidades e gerentes executoras de programas e ações a cargo do município de Bom Despacho.

Diretrizes: Qualidade e Gestão da Gestão Pública

Indicador	Tipo	Data	Medida Recente	Medida Final

Ação : 2134 - PLANEJAMENTO, GESTÃO E FINANÇAS — **Tipo: Atividade**

Produto	Unidade Medida	Meta Física				
		2022	2023	2024	2025	Total
19 - AÇÃO DE APOIO A GESTÃO REALIZADA	UNIDADE	1,00	1,00	1,00	1,00	4,00

Unidade Responsável: MUNICÍPIO DE BOM DESPACHO | Secretaria: SEC. MUN. DE SAÚDE | Unidade: SEC. MUN. DE SAÚDE

Ação : 2134 - PLANEJAMENTO, GESTÃO E FINANÇAS **Tipo: Atividade**

Vínculo	Meta Financeira				
	2022	2023	2024	2025	Total
1000000 - Recursos Não Vinculados de Impostos	28.890,00	29.828,92	30.723,79	31.645,49	121.088,20
1850000 - Recursos Provenientes de Taxas e Contribuições	72.600,00	74.959,49	77.208,28	79.524,52	304.292,29
Subtotal:	**101.490,00**	**104.788,41**	**107.932,07**	**111.170,01**	**425.380,49**

Unidade Responsável: MUNICÍPIO DE BOM DESPACHO | Secretaria: SEC. MUN. DE SAÚDE | Unidade: FUNDO MUNICIPAL DE SAÚDE

Programa: 47 - ASSISTÊNCIA À SAÚDE

Objetivos:

Promover, desenvolver e efetivar ações de assistência à saúde a toda população, conforme os princípios do Sistema Único de Saúde (SUS) de universalidade de acesso aos serviços de saúde, a integralidade da assistência e o tratamento igualitário dos usuários visando a melhoria das condições de saúde da população.

Público Alvo: Usuários do Sistema Único de Saúde, incluindo população quilombola e os privados de liberdade.

Diretrizes: Atenção à Saúde.

Indicador	Tipo	Data	Medida Recente	Medida Final
Cobertura populacional estimada pelas equipes de atenção básica (ministério da saúde)	Outros	31/12/2016	100%	100%
Proporção de gravidez na adolescência entre as faixas etárias de 10 a 19 anos (ministério da saúde)	Outros	05/07/2021	10,65%	9,5%
Cobertura populacional estimada de saúde bucal na atenção básica (ministério da saúde)	Outros	05/07/2021	88,23%	100%
Proporção de parto normal no SUS e na saúde suplementar (ministério da saúde)	Outros	31/12/2020	48,04%	60%
Ações de matriciamento sistemático realizadas por CAPS com equipes de Atenção Básica (no mínimo de 12) (ministério da saúde)	Outros	30/06/2021	100%	100%
Percentual de consultas especializadas (ministério da saúde)	Outros	12/06/2020	16,50%	22%
Percentual de usuários do SAD procedentes de hospitais e de serviços de urgência (ministério da saúde)	Outros	31/12/2020	42,59%	43%

Ação : 1024 - GESTÃO DE RECURSO DE CONVÊNIOS E DE EMENDAS PARLAMENTARES PARA ATENÇÃO BÁSICA **Tipo: Projeto**

Produto	Unidade Medida	Meta Física				
		2022	2023	2024	2025	Total
320 - EMENDA E CONVÊNIO RECEBIDO	UNIDADE	8,00	8,00	8,00	8,00	32,00

Unidade Responsável: MUNICÍPIO DE BOM DESPACHO | Secretaria: SEC. MUN. DE SAÚDE | Unidade: FUNDO MUNICIPAL DE SAÚDE

Ação : 1024 - GESTÃO DE RECURSO DE CONVÊNIOS E DE EMENDAS PARLAMENTARES PARA ATENÇÃO BÁSICA — **Tipo: Projeto**

Vínculo	Meta Financeira				
	2022	2023	2024	2025	Total
1640000 - Transferência Especial da União	748.008,00	772.318,24	795.487,78	819.352,40	3.135.166,42
1690000 - Transferência Especial dos Estados	450.445,00	465.084,44	479.036,97	493.408,06	1.887.974,47
Subtotal:	**1.198.453,00**	**1.237.402,68**	**1.274.524,75**	**1.312.760,46**	**5.023.140,89**

Ação : 1025 - CONSTRUÇÃO, AMPLIAÇÃO E REFORMA DE UNIDADES DE SAÚDE DA ATENÇÃO BÁSICA — **Tipo: Projeto**

Produto	Unidade Medida	Meta Física				
		2022	2023	2024	2025	Total
321 - OBRA REALIZADA	UNIDADE	5,00	5,00	5,00	5,00	20,00

Vínculo	Meta Financeira				
	2022	2023	2024	2025	Total
1020000 - Receitas de Impostos e de Transferências de Impostos Vinculados à Saúde	450.000,00	464.625,00	478.563,75	492.920,66	1.886.109,41
1530000 - Transferências de Recursos do Sistema Único de Saúde SUS - Bloco de Estruturação da Rede de Serviços Públicos de Saúde.	500.002,00	516.252,06	531.739,62	547.691,81	2.095.685,49
1590000 - Transferência de Recursos do Sistema Único de Saúde SUS Bloco de Manutenção das Ações e Serviços Públicos de Saúde.	45.002,00	46.464,56	47.858,50	49.294,25	188.619,31
1790000 - Operações de Crédito Vinculadas à Saúde	2.000.000,00	2.065.000,00	2.126.950,00	2.190.758,50	8.382.708,50
Subtotal:	**2.995.004,00**	**3.092.341,62**	**3.185.111,87**	**3.280.665,22**	**12.553.122,71**

Ação : 1026 - CONSTRUÇÃO, AMPLIAÇÃO E REFORMA DE FARMÁCIAS — **Tipo: Projeto**

Produto	Unidade Medida	Meta Física				
		2022	2023	2024	2025	Total
321 - OBRA REALIZADA	UNIDADE	2,00	1,00	0,00	0,00	3,00

Vínculo	Meta Financeira				
	2022	2023	2024	2025	Total
1020000 - Receitas de Impostos e de Transferências de Impostos Vinculados à Saúde	2,00	2,06	0,00	0,00	4,06
1530000 - Transferências de Recursos do Sistema Único de Saúde SUS - Bloco de Estruturação da Rede de Serviços Públicos de Saúde.	19.980,00	20.629,35	0,00	0,00	40.609,35
1550000 - Transferências de Recursos do Fundo Estadual de Saúde	3,00	3,09	0,00	0,00	6,09
1590000 - Transferência de Recursos do Sistema Único de Saúde SUS Bloco de Manutenção das Ações e Serviços Públicos de Saúde.	2,00	2,06	0,00	0,00	4,06
1760000 - Transferências do Estado referentes a Convênios ou Contratos de Repasse Vinculados à Saúde	30.500,00	31.491,24	0,00	0,00	61.991,24
Subtotal:	**50.487,00**	**52.127,80**	**0,00**	**0,00**	**102.614,80**

Unidade Responsável: MUNICÍPIO DE BOM DESPACHO | Secretaria: SEC. MUN. DE SAÚDE | Unidade: FUNDO MUNICIPAL DE SAÚDE

Ação : 1027 - CONSTRUÇÃO, REFORMA E IMPLANTAÇÃO DAS ACADEMIAS DA SAÚDE **Tipo: Projeto**

Produto	Unidade Medida	Meta Física				
		2022	2023	2024	2025	Total
322 - ACADEMIA IMPLANTADA	UNIDADE	2,00	1,00	1,00	1,00	5,00

Vínculo	Meta Financeira				
	2022	2023	2024	2025	Total
1020000 - Receitas de Impostos e de Transferências de Impostos Vinculados à Saúde	1,00	1,03	1,06	1,09	4,18
1530000 - Transferências de Recursos do Sistema Único de Saúde SUS - Bloco de Estruturação da Rede de Serviços Públicos de Saúde.	2,00	2,06	2,12	2,18	8,36
1590000 - Transferência de Recursos do Sistema Único de Saúde SUS Bloco de Manutenção das Ações e Serviços Públicos de Saúde.	2,00	2,06	2,12	2,18	8,36
Subtotal:	**5,00**	**5,15**	**5,30**	**5,45**	**20,90**

Ação : 1028 - GESTÃO DE RECURSO DE CONVÊNIOS E DE EMENDAS PARLAMENTARES PARA ATENÇÃO ESPECIALIZADA **Tipo: Projeto**

Produto	Unidade Medida	Meta Física				
		2022	2023	2024	2025	Total
320 - EMENDA E CONVÊNIO RECEBIDO	UNIDADE	17,00	17,00	17,00	17,00	68,00

Vínculo	Meta Financeira				
	2022	2023	2024	2025	Total
1640000 - Transferência Especial da União	1.388.282,00	1.433.401,15	1.476.403,18	1.520.695,26	5.818.781,59
1690000 - Transferência Especial dos Estados	375.055,00	387.244,27	398.861,59	410.827,42	1.571.988,28
Subtotal:	**1.763.337,00**	**1.820.645,42**	**1.875.264,77**	**1.931.522,68**	**7.390.769,87**

Ação : 1029 - CONSTRUÇÃO, AMPLIAÇÃO E REFORMA DE UNIDADES DE SAÚDE DA ATENÇÃO ESPECIALIZADA **Tipo: Projeto**

Produto	Unidade Medida	Meta Física				
		2022	2023	2024	2025	Total
321 - OBRA REALIZADA	UNIDADE	3,00	0,00	1,00	0,00	4,00

Vínculo	Meta Financeira				
	2022	2023	2024	2025	Total
1020000 - Receitas de Impostos e de Transferências de Impostos Vinculados à Saúde	3,00	0,00	3,18	0,00	6,18
1530000 - Transferências de Recursos do Sistema Único de Saúde SUS - Bloco de Estruturação da Rede de Serviços Públicos de Saúde.	1,00	0,00	1,06	0,00	2,06
1550000 - Transferências de Recursos do Fundo Estadual de Saúde	1,00	0,00	1,06	0,00	2,06
1590000 - Transferência de Recursos do Sistema Único de Saúde SUS Bloco de Manutenção das Ações e Serviços Públicos de Saúde.	30.002,00	0,00	31.906,37	0,00	61.908,37
Subtotal:	**30.007,00**	**0,00**	**31.911,67**	**0,00**	**61.918,67**

Unidade Responsável: MUNICÍPIO DE BOM DESPACHO | Secretaria: SEC. MUN. DE SAÚDE | Unidade: FUNDO MUNICIPAL DE SAÚDE

Ação : 1030 - APOIO A IMPLANTAÇÃO DO CENTRO DE TRATAMENTO INTENSIVO - CTI — **Tipo: Projeto**

Produto	Unidade Medida	Meta Física				
		2022	2023	2024	2025	Total
210 - CTI IMPLANTADO	UNIDADE	1,00	0,00	0,00	0,00	1,00

Vínculo	Meta Financeira				
	2022	2023	2024	2025	Total
1020000 - Receitas de Impostos e de Transferências de Impostos Vinculados à Saúde	2,00	0,00	0,00	0,00	2,00
1530000 - Transferências de Recursos do Sistema Único de Saúde SUS - Bloco de Estruturação da Rede de Serviços Públicos de Saúde.	2,00	0,00	0,00	0,00	2,00
1550000 - Transferências de Recursos do Fundo Estadual de Saúde	2,00	0,00	0,00	0,00	2,00
1590000 - Transferência de Recursos do Sistema Único de Saúde SUS Bloco de Manutenção das Ações e Serviços Públicos de Saúde.	2,00	0,00	0,00	0,00	2,00
Subtotal:	**8,00**	**0,00**	**0,00**	**0,00**	**8,00**

Ação : 2119 - APOIO AOS PROGRAMAS ESTADUAIS E FEDERAIS, CONVÊNIO E CONTRATOS DA ATENÇÃO BÁSICA — **Tipo: Atividade**

Produto	Unidade Medida	Meta Física				
		2022	2023	2024	2025	Total
317 - PARCEIRA FIRMADA	UNIDADE	6,00	6,00	6,00	6,00	24,00

Vínculo	Meta Financeira				
	2022	2023	2024	2025	Total
1020000 - Receitas de Impostos e de Transferências de Impostos Vinculados à Saúde	270.006,00	278.781,18	287.144,61	295.758,94	1.131.690,73
1590000 - Transferência de Recursos do Sistema Único de Saúde SUS Bloco de Manutenção das Ações e Serviços Públicos de Saúde.	187.102,00	193.182,81	198.978,29	204.947,63	784.210,73
Subtotal:	**457.108,00**	**471.963,99**	**486.122,90**	**500.706,57**	**1.915.901,46**

Ação : 2120 - PROMOÇÃO DO VÍNCULO COMUNITÁRIO EM SAÚDE — **Tipo: Atividade**

Produto	Unidade Medida	Meta Física				
		2022	2023	2024	2025	Total
229 - FAMÍLIA ACOMPANHADA	UNIDADE	17.677,00	17.811,00	17.930,00	18.050,00	71.468,00

Vínculo	Meta Financeira				
	2022	2023	2024	2025	Total
1020000 - Receitas de Impostos e de Transferências de Impostos Vinculados à Saúde	1.000.000,00	1.032.500,00	1.063.475,00	1.095.379,25	4.191.354,25
1590000 - Transferência de Recursos do Sistema Único de Saúde SUS Bloco de Manutenção das Ações e Serviços Públicos de Saúde.	1.300.001,00	1.342.251,03	1.382.518,56	1.423.994,12	5.448.764,71
Subtotal:	**2.300.001,00**	**2.374.751,03**	**2.445.993,56**	**2.519.373,37**	**9.640.118,96**

Unidade Responsável: MUNICÍPIO DE BOM DESPACHO | Secretaria: SEC. MUN. DE SAÚDE | Unidade: FUNDO MUNICIPAL DE SAÚDE

Ação : 2121 - ATENDIMENTO MULTIDISCIPLINAR — **Tipo: Atividade**

Produto	Unidade Medida	Meta Física				
		2022	2023	2024	2025	Total
135 - ATENDIMENTO REALIZADO	UNIDADE	18.450,00	18.860,00	19.270,00	19.680,00	76.260,00

Vínculo	Meta Financeira				
	2022	2023	2024	2025	Total
1020000 - Receitas de Impostos e de Transferências de Impostos Vinculados à Saúde	6.006,00	6.201,18	6.387,22	6.578,82	25.173,22
1590000 - Transferência de Recursos do Sistema Único de Saúde SUS Bloco de Manutenção das Ações e Serviços Públicos de Saúde.	565.004,00	583.366,62	600.867,62	618.893,64	2.368.131,88
Subtotal:	**571.010,00**	**589.567,80**	**607.254,84**	**625.472,46**	**2.393.305,10**

Ação : 2122 - ASSISTÊNCIA MÉDICA E ENFERMAGEM — **Tipo: Atividade**

Produto	Unidade Medida	Meta Física				
		2022	2023	2024	2025	Total
135 - ATENDIMENTO REALIZADO	UNIDADE	106.140,00	109.800,00	113.460,00	115.900,00	445.300,00

Vínculo	Meta Financeira				
	2022	2023	2024	2025	Total
1020000 - Receitas de Impostos e de Transferências de Impostos Vinculados à Saúde	3.162.000,00	3.264.765,00	3.362.707,95	3.463.589,20	13.253.062,15
1530000 - Transferências de Recursos do Sistema Único de Saúde SUS - Bloco de Estruturação da Rede de Serviços Públicos de Saúde.	1,00	1,03	1,06	1,09	4,18
1550000 - Transferências de Recursos do Fundo Estadual de Saúde	1.118.805,23	1.155.166,39	1.189.821,38	1.225.516,02	4.689.309,02
1590000 - Transferência de Recursos do Sistema Único de Saúde SUS Bloco de Manutenção das Ações e Serviços Públicos de Saúde.	4.121.004,00	4.254.936,62	4.382.584,72	4.514.062,26	17.272.587,60
Subtotal:	**8.401.810,23**	**8.674.869,04**	**8.935.115,11**	**9.203.168,57**	**35.214.962,95**

Ação : 2123 - ASSISTÊNCIA BÁSICA À SAÚDE BUCAL — **Tipo: Atividade**

Produto	Unidade Medida	Meta Física				
		2022	2023	2024	2025	Total
190 - PESSOA ATENDIDA	UNIDADE	6.378,00	7.654,00	9.185,00	9.185,00	32.402,00

Unidade Responsável: MUNICÍPIO DE BOM DESPACHO | Secretaria: SEC. MUN. DE SAÚDE | Unidade: FUNDO MUNICIPAL DE SAÚDE

Ação : 2123 - ASSISTÊNCIA BÁSICA À SAÚDE BUCAL — **Tipo: Atividade**

Vínculo	Meta Financeira 2022	2023	2024	2025	Total
1020000 - Receitas de Impostos e de Transferências de Impostos Vinculados à Saúde	1.775.000,00	1.832.687,50	1.887.668,13	1.944.298,17	7.439.653,80
1530000 - Transferências de Recursos do Sistema Único de Saúde SUS - Bloco de Estruturação da Rede de Serviços Públicos de Saúde.	1,00	1,03	1,06	1,09	4,18
1550000 - Transferências de Recursos do Fundo Estadual de Saúde	150.003,00	154.878,09	159.524,43	164.310,16	628.715,68
1590000 - Transferência de Recursos do Sistema Único de Saúde SUS Bloco de Manutenção das Ações e Serviços Públicos de Saúde.	819.002,00	845.619,56	870.988,15	897.117,78	3.432.727,49
Subtotal:	**2.744.006,00**	**2.833.186,18**	**2.918.181,77**	**3.005.727,20**	**11.501.101,15**

Ação : 2124 - ASSISTÊNCIA ESPECIALIZADA À SAÚDE BUCAL — **Tipo: Atividade**

Produto	Unidade Medida	Meta Física 2022	2023	2024	2025	Total
318 - PROCEDIMENTO PACTUADO REALIZADO	UNIDADE	8.500,00	8.700,00	8.700,00	8.800,00	34.700,00

Vínculo	Meta Financeira 2022	2023	2024	2025	Total
1020000 - Receitas de Impostos e de Transferências de Impostos Vinculados à Saúde	1.469.504,00	1.517.262,87	1.562.780,77	1.609.664,18	6.159.211,82
1530000 - Transferências de Recursos do Sistema Único de Saúde SUS - Bloco de Estruturação da Rede de Serviços Públicos de Saúde.	1,00	1,03	1,06	1,09	4,18
1550000 - Transferências de Recursos do Fundo Estadual de Saúde	3,00	3,09	3,18	3,27	12,54
1590000 - Transferência de Recursos do Sistema Único de Saúde SUS Bloco de Manutenção das Ações e Serviços Públicos de Saúde.	421.002,00	434.684,56	447.725,10	461.156,85	1.764.568,51
Subtotal:	**1.890.510,00**	**1.951.951,55**	**2.010.510,11**	**2.070.825,39**	**7.923.797,05**

Ação : 2125 - ASSISTÊNCIA FARMACÊUTICA — **Tipo: Atividade**

Produto	Unidade Medida	Meta Física 2022	2023	2024	2025	Total
319 - MEDICAMENTO DISPONIBILIZADO	UNIDADE	68.505,00	71.930,00	75.526,00	79.303,00	295.264,00

Vínculo	Meta Financeira 2022	2023	2024	2025	Total
1020000 - Receitas de Impostos e de Transferências de Impostos Vinculados à Saúde	367.503,00	379.446,84	390.830,26	402.555,15	1.540.335,25
1530000 - Transferências de Recursos do Sistema Único de Saúde SUS - Bloco de Estruturação da Rede de Serviços Públicos de Saúde.	10.000,00	10.325,00	10.634,75	10.953,79	41.913,54
1550000 - Transferências de Recursos do Fundo Estadual de Saúde	580.000,00	598.850,00	616.815,50	635.319,97	2.430.985,47
1590000 - Transferência de Recursos do Sistema Único de Saúde SUS Bloco de Manutenção das Ações e Serviços Públicos de Saúde.	936.502,00	966.938,30	995.946,45	1.025.824,83	3.925.211,58
Subtotal:	**1.894.005,00**	**1.955.560,14**	**2.014.226,96**	**2.074.653,74**	**7.938.445,84**

Unidade Responsável: MUNICÍPIO DE BOM DESPACHO | Secretaria: SEC. MUN. DE SAÚDE | Unidade: FUNDO MUNICIPAL DE SAÚDE

Ação : 2126 - OFERTA DO SERVIÇO DE MÉDIA E ALTA COMPLEXIDADE POR MEIO DE CONSÓRCIO **Tipo: Atividade**

Produto	Unidade Medida	Meta Física				
		2022	2023	2024	2025	Total
323 - CONSORCIO CELEBRADO/MANTIDO	UNIDADE	2,00	2,00	2,00	2,00	8,00

Vínculo	Meta Financeira				
	2022	2023	2024	2025	Total
1020000 - Receitas de Impostos e de Transferências de Impostos Vinculados à Saúde	1.257.000,00	1.297.852,50	1.336.788,09	1.376.891,73	5.268.532,32
Subtotal:	**1.257.000,00**	**1.297.852,50**	**1.336.788,09**	**1.376.891,73**	**5.268.532,32**

Ação : 2127 - GESTÃO DOS PRESTADORES DE SERVIÇOS DO SUS DE MÉDIA E ALTA COMPLEXIDADE **Tipo: Atividade**

Produto	Unidade Medida	Meta Física				
		2022	2023	2024	2025	Total
324 - CONTRATO CELEBRADO	UNIDADE	3,00	3,00	3,00	3,00	12,00

Vínculo	Meta Financeira				
	2022	2023	2024	2025	Total
1020000 - Receitas de Impostos e de Transferências de Impostos Vinculados à Saúde	5.700.000,00	5.885.250,00	6.061.807,50	6.243.661,73	23.890.719,23
1540000 - Outras Transferências de Recursos do SUS	2,00	2,06	2,12	2,18	8,36
1550000 - Transferências de Recursos do Fundo Estadual de Saúde	2.230.001,00	2.302.476,03	2.371.550,31	2.442.696,82	9.346.724,16
1590000 - Transferência de Recursos do Sistema Único de Saúde SUS Bloco de Manutenção das Ações e Serviços Públicos de Saúde.	16.392.001,00	16.924.741,03	17.432.483,26	17.955.457,76	68.704.683,05
Subtotal:	**24.322.004,00**	**25.112.469,12**	**25.865.843,19**	**26.641.818,49**	**101.942.134,80**

Ação : 2128 - ATENÇÃO DOMICILIAR - MELHOR EM CASA **Tipo: Atividade**

Produto	Unidade Medida	Meta Física				
		2022	2023	2024	2025	Total
245 - PACIENTE ACOMPANHADO	UNIDADE	265,00	300,00	310,00	320,00	1.195,00

Vínculo	Meta Financeira				
	2022	2023	2024	2025	Total
1020000 - Receitas de Impostos e de Transferências de Impostos Vinculados à Saúde	4,00	4,12	4,24	4,36	16,72
1530000 - Transferências de Recursos do Sistema Único de Saúde SUS - Bloco de Estruturação da Rede de Serviços Públicos de Saúde.	1,00	1,03	1,06	1,09	4,18
1550000 - Transferências de Recursos do Fundo Estadual de Saúde	3,00	3,09	3,18	3,27	12,54
1590000 - Transferência de Recursos do Sistema Único de Saúde SUS Bloco de Manutenção das Ações e Serviços Públicos de Saúde.	563.503,00	581.816,84	599.271,36	617.249,49	2.361.840,69
Subtotal:	**563.511,00**	**581.825,08**	**599.279,84**	**617.258,21**	**2.361.874,13**

Unidade Responsável: MUNICÍPIO DE BOM DESPACHO | Secretaria: SEC. MUN. DE SAÚDE | Unidade: FUNDO MUNICIPAL DE SAÚDE

Ação : 2129 - ATENÇÃO À SAÚDE ESPECIALIZADA — **Tipo: Atividade**

Produto	Unidade Medida	Meta Física 2022	2023	2024	2025	Total
135 - ATENDIMENTO REALIZADO	UNIDADE	154.831,00	155.000,00	156.000,00	157.000,00	622.831,00

Vínculo	Meta Financeira 2022	2023	2024	2025	Total
1020000 - Receitas de Impostos e de Transferências de Impostos Vinculados à Saúde	3.401.204,62	3.511.743,76	3.617.096,08	3.725.608,96	14.255.653,42
1530000 - Transferências de Recursos do Sistema Único de Saúde SUS - Bloco de Estruturação da Rede de Serviços Públicos de Saúde.	2,00	2,06	2,12	2,18	8,36
1590000 - Transferência de Recursos do Sistema Único de Saúde SUS Bloco de Manutenção das Ações e Serviços Públicos de Saúde.	2.393.766,00	2.471.563,38	2.545.710,29	2.622.081,57	10.033.121,24
Subtotal:	**5.794.972,62**	**5.983.309,20**	**6.162.808,49**	**6.347.692,71**	**24.288.783,02**

Ação : 2130 - ATENÇÃO À SAÚDE MENTAL — **Tipo: Atividade**

Produto	Unidade Medida	Meta Física 2022	2023	2024	2025	Total
135 - ATENDIMENTO REALIZADO	UNIDADE	12.798,00	13.000,00	13.200,00	13.200,00	52.198,00

Vínculo	Meta Financeira 2022	2023	2024	2025	Total
1020000 - Receitas de Impostos e de Transferências de Impostos Vinculados à Saúde	900.703,00	929.975,84	957.875,12	986.611,37	3.775.165,33
1530000 - Transferências de Recursos do Sistema Único de Saúde SUS - Bloco de Estruturação da Rede de Serviços Públicos de Saúde.	2,00	2,06	2,12	2,18	8,36
1550000 - Transferências de Recursos do Fundo Estadual de Saúde	35.003,00	36.140,59	37.224,81	38.341,55	146.709,95
1590000 - Transferência de Recursos do Sistema Único de Saúde SUS Bloco de Manutenção das Ações e Serviços Públicos de Saúde.	259.004,00	267.421,62	275.444,28	283.707,61	1.085.577,51
Subtotal:	**1.194.712,00**	**1.233.540,11**	**1.270.546,33**	**1.308.662,71**	**5.007.461,15**

Ação : 2131 - ATENÇÃO AO TRATAMENTO FORA DO DOMICÍLIO - TFD — **Tipo: Atividade**

Produto	Unidade Medida	Meta Física 2022	2023	2024	2025	Total
250 - ATENDIMENTO OFERTADO	UNIDADE	7.800,00	7.950,00	8.010,00	8.080,00	31.840,00

Vínculo	Meta Financeira 2022	2023	2024	2025	Total
1020000 - Receitas de Impostos e de Transferências de Impostos Vinculados à Saúde	1.229.994,00	1.269.968,80	1.308.067,87	1.347.309,91	5.155.340,58
1590000 - Transferência de Recursos do Sistema Único de Saúde SUS Bloco de Manutenção das Ações e Serviços Públicos de Saúde.	1.108.501,00	1.144.527,28	1.178.863,10	1.214.228,99	4.646.120,37
Subtotal:	**2.338.495,00**	**2.414.496,08**	**2.486.930,97**	**2.561.538,90**	**9.801.460,95**

Unidade Responsável: MUNICÍPIO DE BOM DESPACHO | Secretaria: SEC. MUN. DE SAÚDE | Unidade: FUNDO MUNICIPAL DE SAÚDE

Programa: 48 - VIGILÂNCIA EM SAÚDE

Objetivos:

Identificar, avaliar, monitorar e analisar permanentemente a situação de saúde bem como eliminar, diminuir ou prevenir riscos à saúde e intervir nos problemas sanitários.

Público Alvo: Usuários do SUS.

Diretrizes: Atenção à Saúde.

Indicador	Tipo	Data	Medida Recente	Medida Final
Percentual de estabelecimentos sujeito ao controle sanitário municipal inspecionados (secretaria de estado de saúde)	Outros	30/04/2017	90%	100%
Realizar o LIRAa conforme preconizado pelo Ministério da saúde (ministério da saúde)	Outros	31/12/2019	100%	100%
Proporção de vacinas selecionadas do Calendário Nacional de Vacinação para crianças menores de dois anos de idade - Pentavalente 3ª dose, Pneumocócica 10-valente 2ª dose, Poliomielite 3ª dose e Tríplice viral 1ª dose - com cobertura vacinal preconizada (ministério da saúde e Secretaria de estado de saúde)	Outros	31/12/2020	75%	75%
Percentual de alvarás emitidos mediante solicitação	Próprio da Entidade	05/07/2021	100%	100%

Ação : 1031 - CONSTRUÇÃO, REFORMA E AMPLIAÇÃO DE UNIDADES DE VIGILÂNCIA EM SAÚDE **Tipo: Projeto**

Produto	Unidade Medida	Meta Física				
		2022	2023	2024	2025	Total
321 - OBRA REALIZADA	UNIDADE	2,00	0,00	0,00	0,00	2,00

Vínculo	Meta Financeira				
	2022	2023	2024	2025	Total
1020000 - Receitas de Impostos e de Transferências de Impostos Vinculados à Saúde	100.003,00	0,00	0,00	0,00	100.003,00
1530000 - Transferências de Recursos do Sistema Único de Saúde SUS - Bloco de Estruturação da Rede de Serviços Públicos de Saúde.	1,00	0,00	0,00	0,00	1,00
1550000 - Transferências de Recursos do Fundo Estadual de Saúde	1,00	0,00	0,00	0,00	1,00
Subtotal:	**100.005,00**	**0,00**	**0,00**	**0,00**	**100.005,00**

Ação : 2132 - VIGILÂNCIA EPIDEMIOLÓGICA, AMBIENTAL E CONTROLE DE ENDEMIAS **Tipo: Atividade**

Produto	Unidade Medida	Meta Física				
		2022	2023	2024	2025	Total
46 - AÇÃO REALIZADA	UNIDADE	47.730,00	47.730,00	47.730,00	47.730,00	190.920,00

Unidade Responsável: MUNICÍPIO DE BOM DESPACHO | Secretaria: SEC. MUN. DE SAÚDE | Unidade: FUNDO MUNICIPAL DE SAÚDE

Ação : 2132 - VIGILÂNCIA EPIDEMIOLÓGICA, AMBIENTAL E CONTROLE DE ENDEMIAS **Tipo: Atividade**

Vínculo	Meta Financeira				
	2022	2023	2024	2025	Total
1020000 - Receitas de Impostos e de Transferências de Impostos Vinculados à Saúde	1.419.502,00	1.465.635,81	1.509.604,90	1.554.893,03	5.949.635,74
1550000 - Transferências de Recursos do Fundo Estadual de Saúde	18.148,77	18.738,60	19.300,75	19.879,77	76.067,89
1590000 - Transferência de Recursos do Sistema Único de Saúde SUS Bloco de Manutenção das Ações e Serviços Públicos de Saúde.	1.118.803,00	1.155.164,09	1.189.819,02	1.225.513,58	4.689.299,69
Subtotal:	**2.556.453,77**	**2.639.538,50**	**2.718.724,67**	**2.800.286,38**	**10.715.003,32**

Ação : 2133 - VIGILÂNCIA SANITÁRIA **Tipo: Atividade**

Produto	Unidade Medida	Meta Física				
		2022	2023	2024	2025	Total
325 - INSPEÇÃO REALIZADA	UNIDADE	1.260,00	1.300,00	1.800,00	1.800,00	6.160,00

Vínculo	Meta Financeira				
	2022	2023	2024	2025	Total
1020000 - Receitas de Impostos e de Transferências de Impostos Vinculados à Saúde	129.504,00	133.712,87	137.724,26	141.855,98	542.797,11
1530000 - Transferências de Recursos do Sistema Único de Saúde SUS - Bloco de Estruturação da Rede de Serviços Públicos de Saúde.	1,00	1,03	1,06	1,09	4,18
1550000 - Transferências de Recursos do Fundo Estadual de Saúde	3,00	3,09	3,18	3,27	12,54
1590000 - Transferência de Recursos do Sistema Único de Saúde SUS Bloco de Manutenção das Ações e Serviços Públicos de Saúde.	32.002,00	33.042,06	34.033,33	35.054,32	134.131,71
Subtotal:	**161.510,00**	**166.759,05**	**171.761,83**	**176.914,66**	**676.945,54**

Programa: 49 - SAÚDE BOM D'MAIS

Objetivos:

Reordenar e fortalecer a capacidade de gestão pública no âmbito da saúde, de forma a potencializar o conjunto de recursos disponíveis na prestação de serviços, otimizando a estrutura física e a capacidade tecnológica para a qualificação da atenção, atuando de forma integrada e participativa com órgãos afins e organismos de controle social.

Público Alvo: Gestores, trabalhadores, prestadores de serviço e usuários do sistema único de saúde.

Diretrizes: Atenção à Saúde.

Indicador	Tipo	Data	Medida Recente	Medida Final
Porcentagem de satisfação do usuário	Próprio da Entidade	27/07/2021	Não existe	80%
Percentual de investimento financeiro na saúde	Próprio da Entidade	31/12/2020	28%	25%
Percentual de demandas especializadas atendidas	Próprio da Entidade	30/04/2021	74%	85%
Aumentar em 5% ao ano o número de ações de prevenção e promoção à saúde realizadas	Próprio da Entidade	31/12/2019	4500	5469

Unidade Responsável: MUNICÍPIO DE BOM DESPACHO | Secretaria: SEC. MUN. DE SAÚDE | Unidade: FUNDO MUNICIPAL DE SAÚDE

Ação : 1032 - CONSTRUÇÃO, AMPLIAÇÃO E REFORMA DE UNIDADES ADMINISTRATIVAS — **Tipo: Projeto**

Produto	Unidade Medida	Meta Física				
		2022	2023	2024	2025	Total
321 - OBRA REALIZADA	UNIDADE	1,00	1,00	0,00	0,00	2,00

Vínculo	Meta Financeira				
	2022	2023	2024	2025	Total
1020000 - Receitas de Impostos e de Transferências de Impostos Vinculados à Saúde	25.000,00	25.812,50	0,00	0,00	50.812,50
1530000 - Transferências de Recursos do Sistema Único de Saúde SUS - Bloco de Estruturação da Rede de Serviços Públicos de Saúde.	3,00	3,09	0,00	0,00	6,09
1590000 - Transferência de Recursos do Sistema Único de Saúde SUS Bloco de Manutenção das Ações e Serviços Públicos de Saúde.	3,00	3,09	0,00	0,00	6,09
Subtotal:	**25.006,00**	**25.818,68**	**0,00**	**0,00**	**50.824,68**

Ação : 2135 - ESPAÇOS DE GOVERNANÇAS — **Tipo: Atividade**

Produto	Unidade Medida	Meta Física				
		2022	2023	2024	2025	Total
327 - FUNÇÃO E ESPAÇO DE GESTÃO DEFINIDO	UNIDADE	6,00	6,00	6,00	6,00	24,00

Vínculo	Meta Financeira				
	2022	2023	2024	2025	Total
1020000 - Receitas de Impostos e de Transferências de Impostos Vinculados à Saúde	7,00	7,21	7,42	7,63	29,26
Subtotal:	**7,00**	**7,21**	**7,42**	**7,63**	**29,26**

Ação : 2136 - CENTRAL DE INFORMAÇÃO — **Tipo: Atividade**

Produto	Unidade Medida	Meta Física				
		2022	2023	2024	2025	Total
328 - BANCO DE DADOS IMPLANTADO	UNIDADE	1,00	1,00	1,00	1,00	4,00

Vínculo	Meta Financeira				
	2022	2023	2024	2025	Total
1020000 - Receitas de Impostos e de Transferências de Impostos Vinculados à Saúde	5,00	5,15	5,30	5,45	20,90
Subtotal:	**5,00**	**5,15**	**5,30**	**5,45**	**20,90**

Ação : 2137 - MONITORAMENTO E AVALIAÇÃO — **Tipo: Atividade**

Produto	Unidade Medida	Meta Física				
		2022	2023	2024	2025	Total
329 - SERVIÇO MONITORADO E AVALIADO	UNIDADE	4,00	4,00	4,00	4,00	16,00

Unidade Responsável: MUNICÍPIO DE BOM DESPACHO | Secretaria: SEC. MUN. DE SAÚDE | Unidade: FUNDO MUNICIPAL DE SAÚDE

Ação : 2137 - MONITORAMENTO E AVALIAÇÃO — **Tipo: Atividade**

Vínculo	Meta Financeira 2022	2023	2024	2025	Total
1020000 - Receitas de Impostos e de Transferências de Impostos Vinculados à Saúde	5,00	5,15	5,30	5,45	20,90
Subtotal:	**5,00**	**5,15**	**5,30**	**5,45**	**20,90**

Ação : 2138 - ATENDE SAÚDE - OUVIDORIA — **Tipo: Atividade**

Produto	Unidade Medida	Meta Física 2022	2023	2024	2025	Total
330 - DEMANDA RECEBIDA E TRAMITADA	UNIDADE	550,00	530,00	510,00	490,00	2.080,00

Vínculo	Meta Financeira 2022	2023	2024	2025	Total
1020000 - Receitas de Impostos e de Transferências de Impostos Vinculados à Saúde	5,00	5,15	5,30	5,45	20,90
1550000 - Transferências de Recursos do Fundo Estadual de Saúde	5,00	5,15	5,30	5,45	20,90
Subtotal:	**10,00**	**10,30**	**10,60**	**10,90**	**41,80**

Ação : 2139 - GESTÃO ORGANIZACIONAL — **Tipo: Atividade**

Produto	Unidade Medida	Meta Física 2022	2023	2024	2025	Total
326 - PLANO DE AÇÃO EXECUTADO	UNIDADE	1,00	1,00	1,00	1,00	4,00

Vínculo	Meta Financeira 2022	2023	2024	2025	Total
1020000 - Receitas de Impostos e de Transferências de Impostos Vinculados à Saúde	6.017.503,00	6.213.071,84	6.399.464,00	6.591.447,92	25.221.486,76
Subtotal:	**6.017.503,00**	**6.213.071,84**	**6.399.464,00**	**6.591.447,92**	**25.221.486,76**

Ação : 2140 - OPERACIONALIZAÇÃO DO CONSELHO MUNICIPAL — **Tipo: Atividade**

Produto	Unidade Medida	Meta Física 2022	2023	2024	2025	Total
331 - CONSELHO MANTIDO	UNIDADE	1,00	1,00	1,00	1,00	4,00

Vínculo	Meta Financeira 2022	2023	2024	2025	Total
1020000 - Receitas de Impostos e de Transferências de Impostos Vinculados à Saúde	20.000,00	20.650,00	21.269,51	21.907,60	83.827,11
Subtotal:	**20.000,00**	**20.650,00**	**21.269,51**	**21.907,60**	**83.827,11**

Programa: 50 - ENFRENTAMENTO DOS EFEITOS DA PANDEMIA OCASIONADA PELA COVID-19

Objetivos:

Instituir e fortalecer, no município, mecanismos de proteção da saúde da população contra os efeitos da pandemia.

Unidade Responsável: MUNICÍPIO DE BOM DESPACHO | Secretaria: SEC. MUN. DE SAÚDE | Unidade: FUNDO MUNICIPAL DE SAÚDE

Público Alvo: Usuários do Sistema Único de Saúde.

Diretrizes: Atenção à Saúde.

Indicador	Tipo	Data	Medida Recente	Medida Final
Cobertura vacinal da Covid-19 para grupos prioritários (Secretaria de Estado de Saúde)	Outros	21/07/2021	93,43%	90%

Ação : 1033 - ENFRENTAMENTO AOS EFEITOS DA PANDEMIA PROVOCADA PELA COVID-19 NA ATENÇÃO BÁSICA À SAÚDE — **Tipo: Projeto**

Produto	Unidade Medida	Meta Física				
		2022	2023	2024	2025	Total
46 - AÇÃO REALIZADA	UNIDADE	1,00	1,00	1,00	1,00	4,00

Vínculo	Meta Financeira				
	2022	2023	2024	2025	Total
1540000 - Outras Transferências de Recursos do SUS	7,00	7,21	7,42	7,63	29,26
1550000 - Transferências de Recursos do Fundo Estadual de Saúde	4,00	4,12	4,24	4,36	16,72
Subtotal:	**11,00**	**11,33**	**11,66**	**11,99**	**45,98**

Ação : 1034 - ENFRENTAMENTO AOS EFEITOS DA PANDEMIA PROVOCADA PELA COVID-19 À ATENÇÃO ESPECIALIZADA À SAÚDE — **Tipo: Projeto**

Produto	Unidade Medida	Meta Física				
		2022	2023	2024	2025	Total
46 - AÇÃO REALIZADA	UNIDADE	1,00	1,00	1,00	1,00	4,00

Vínculo	Meta Financeira				
	2022	2023	2024	2025	Total
1540000 - Outras Transferências de Recursos do SUS	7,00	7,21	7,42	7,63	29,26
1550000 - Transferências de Recursos do Fundo Estadual de Saúde	4,00	4,12	4,24	4,36	16,72
Subtotal:	**11,00**	**11,33**	**11,66**	**11,99**	**45,98**

Ação : 1035 - ENFRENTAMENTO AOS EFEITOS DA PANDEMIA PROVOCADA PELA COVID-19 NA ASSISTÊNCIA FARMACÊUTICA — **Tipo: Projeto**

Produto	Unidade Medida	Meta Física				
		2022	2023	2024	2025	Total
46 - AÇÃO REALIZADA	UNIDADE	1,00	1,00	1,00	1,00	4,00

Unidade Responsável: MUNICÍPIO DE BOM DESPACHO | Secretaria: SEC. MUN. DE SAÚDE | Unidade: FUNDO MUNICIPAL DE SAÚDE

Ação : 1035 - ENFRENTAMENTO AOS EFEITOS DA PANDEMIA PROVOCADA PELA COVID-19 NA ASSISTÊNCIA FARMACÊUTICA **Tipo: Projeto**

Vínculo	Meta Financeira				
	2022	2023	2024	2025	Total
1540000 - Outras Transferências de Recursos do SUS	2,00	2,06	2,12	2,18	8,36
1550000 - Transferências de Recursos do Fundo Estadual de Saúde	2,00	2,06	2,12	2,18	8,36
Subtotal:	**4,00**	**4,12**	**4,24**	**4,36**	**16,72**

Ação : 1036 - ENFRENTAMENTO AOS EFEITOS DA PANDEMIA PROVOCADA PELA COVID-19 NA VIGILÂNCIA SANITÁRIA **Tipo: Projeto**

Produto	Unidade Medida	Meta Física				
		2022	2023	2024	2025	Total
46 - AÇÃO REALIZADA	UNIDADE	1,00	1,00	1,00	1,00	4,00

Vínculo	Meta Financeira				
	2022	2023	2024	2025	Total
1540000 - Outras Transferências de Recursos do SUS	7,00	7,21	7,42	7,63	29,26
1550000 - Transferências de Recursos do Fundo Estadual de Saúde	4,00	4,12	4,24	4,36	16,72
Subtotal:	**11,00**	**11,33**	**11,66**	**11,99**	**45,98**

Ação : 1037 - ENFRENTAMENTO AOS EFEITOS DA PANDEMIA PROVOCADA PELA COVID-19 NA VIGILÂNCIA EPIDEMIOLÓGICA **Tipo: Projeto**

Produto	Unidade Medida	Meta Física				
		2022	2023	2024	2025	Total
46 - AÇÃO REALIZADA	UNIDADE	1,00	1,00	1,00	1,00	4,00

Vínculo	Meta Financeira				
	2022	2023	2024	2025	Total
1540000 - Outras Transferências de Recursos do SUS	7,00	7,21	7,42	7,63	29,26
1550000 - Transferências de Recursos do Fundo Estadual de Saúde	4,00	4,12	4,24	4,36	16,72
Subtotal:	**11,00**	**11,33**	**11,66**	**11,99**	**45,98**

Unidade Responsável: INSTITUTO DE PREVIDÊNCIA DOS SERVIDORES PÚBLICOS MUNICIPAIS DE BOM DESPACHO | Secretaria: BDPREV | Unidade: BDPREV

Programa: 54 - PREVIDÊNCIA DO REGIME ESTATUTÁRIO

Objetivos:

Assegurar aos segurados e beneficiários do BDPREV, meios indispensáveis à sua manutenção, por motivo de idade avançada, incapacidade, tempo de serviço ou morte.

Público Alvo: Servidores públicos titulares de cargo efetivo, estáveis pelo Art. 19 da ADCT e dependentes.

Diretrizes:

Unidade Responsável: INSTITUTO DE PREVIDÊNCIA DOS SERVIDORES PÚBLICOS MUNICIPAIS DE BOM DESPACHO | Secretaria: BDPREV | Unidade: BDPREV

Indicador	Tipo	Data	Medida Recente	Medida Final

Ação : 2165 - BENEFÍCIOS PREVIDENCIÁRIOS DO BDPREV — **Tipo: Atividade**

Produto	Unidade Medida	Meta Física				
		2022	2023	2024	2025	Total
338 - BENEFÍCIO PREVIDENCIÁRIO	UNIDADE	447,00	468,00	506,00	529,00	1.950,00

Vínculo	Meta Financeira				
	2022	2023	2024	2025	Total
1030000 - Recursos Vinculados ao RPPS - Fundo em Capitalização (Plano Previdenciário)	16.760.000,00	17.304.700,00	17.823.841,00	18.358.556,23	70.247.097,23
Subtotal:	**16.760.000,00**	**17.304.700,00**	**17.823.841,00**	**18.358.556,23**	**70.247.097,23**

Ação : 2166 - BENEFÍCIOS PREVIDENCIÁRIOS DO TESOURO MUNICIPAL — **Tipo: Atividade**

Produto	Unidade Medida	Meta Física				
		2022	2023	2024	2025	Total
338 - BENEFÍCIO PREVIDENCIÁRIO	UNIDADE	156,00	156,00	156,00	156,00	624,00

Vínculo	Meta Financeira				
	2022	2023	2024	2025	Total
1000000 - Recursos Não Vinculados de Impostos	8.060.000,00	8.321.950,00	8.571.608,50	8.828.756,75	33.782.315,25
Subtotal:	**8.060.000,00**	**8.321.950,00**	**8.571.608,50**	**8.828.756,75**	**33.782.315,25**

Ação : 2167 - ENCARGOS DE NATUREZA PREVIDENCIÁRIA — **Tipo: Atividade**

Vínculo	Meta Financeira				
	2022	2023	2024	2025	Total
1000000 - Recursos Não Vinculados de Impostos	1.000,00	1.032,50	1.063,48	1.095,38	4.191,36
1030000 - Recursos Vinculados ao RPPS - Fundo em Capitalização (Plano Previdenciário)	508.000,00	524.510,00	540.245,33	556.452,70	2.129.208,03
Subtotal:	**509.000,00**	**525.542,50**	**541.308,81**	**557.548,08**	**2.133.399,39**

Programa: 58 - ADMINISTRAÇÃO GERAL

Objetivos:

Desenvolver ações administrativas e financeiras visando garantir recursos humanos, materiais, financeiros, técnicos, físicos e institucionais necessários à execução das funções administrativas e previdenciárias do BDPREV.

Público Alvo: Administração do BDPREV.

Diretrizes:

Indicador	Tipo	Data	Medida Recente	Medida Final

Unidade Responsável: INSTITUTO DE PREVIDÊNCIA DOS SERVIDORES PÚBLICOS MUNICIPAIS DE BOM DESPACHO | Secretaria: BDPREV | Unidade: BDPREV

Ação : 2162 - MANUTENÇÃO DA SEDE ADMINISTRATIVA DO BDPREV — **Tipo: Atividade**

Produto	Unidade Medida	Meta Física 2022	2023	2024	2025	Total
335 - OBRA E INSTALAÇÃO	UNIDADE	1,00	1,00	1,00	1,00	4,00

Vínculo	Meta Financeira 2022	2023	2024	2025	Total
1050000 - Taxa de Administração do RPPS.	30.000,00	30.975,00	31.904,25	32.861,38	125.740,63
Subtotal:	**30.000,00**	**30.975,00**	**31.904,25**	**32.861,38**	**125.740,63**

Ação : 2163 - DIREÇÃO ADMINISTRATIVA — **Tipo: Atividade**

Produto	Unidade Medida	Meta Física 2022	2023	2024	2025	Total
336 - GESTÃO ADMINISTRATIVA	UNIDADE	1,00	1,00	1,00	1,00	4,00

Vínculo	Meta Financeira 2022	2023	2024	2025	Total
1050000 - Taxa de Administração do RPPS.	364.000,00	375.830,00	387.104,93	398.718,08	1.525.653,01
Subtotal:	**364.000,00**	**375.830,00**	**387.104,93**	**398.718,08**	**1.525.653,01**

Ação : 2164 - REMUNERAÇÃO DE PESSOAL E ENCARGOS SOCIAIS - BDPREV — **Tipo: Atividade**

Produto	Unidade Medida	Meta Física 2022	2023	2024	2025	Total
337 - REMUNERAÇÃO DE PESSOAL	UNIDADE	5,00	5,00	6,00	7,00	23,00

Vínculo	Meta Financeira 2022	2023	2024	2025	Total
1050000 - Taxa de Administração do RPPS.	571.000,00	589.557,50	607.244,24	625.461,56	2.393.263,30
Subtotal:	**571.000,00**	**589.557,50**	**607.244,24**	**625.461,56**	**2.393.263,30**

Programa: 9999 - RESERVA DE CONTINGÊNCIA

Objetivos:

Reserva de Contingência.

Público Alvo:

Diretrizes:

Indicador	Tipo	Data	Medida Recente	Medida Final

Unidade Responsável: INSTITUTO DE PREVIDÊNCIA DOS SERVIDORES PÚBLICOS MUNICIPAIS DE BOM DESPACHO | Secretaria: BDPREV | Unidade: BDPREV

Ação : 9000 - RESERVA DE CONTINGÊNCIA — **Tipo: Reserva Contingência**

Produto	Unidade Medida	Meta Física 2022	2023	2024	2025	Total
249 - RESERVA FINANCEIRA	UNIDADE	1,00	1,00	1,00	1,00	4,00

Vínculo	Meta Financeira 2022	2023	2024	2025	Total
1030000 - Recursos Vinculados ao RPPS - Fundo em Capitalização (Plano Previdenciário)	1.000.000,00	1.032.500,00	1.063.475,00	1.095.379,25	4.191.354,25
1050000 - Taxa de Administração do RPPS.	232.400,00	239.953,00	247.151,59	254.566,14	974.070,73
Subtotal:	**1.232.400,00**	**1.272.453,00**	**1.310.626,59**	**1.349.945,39**	**5.165.424,98**

Unidade Responsável: MUNICÍPIO DE BOM DESPACHO | Secretaria: SEC. MUN. DE TRÂNSITO, PROTEÇÃO PATRIMONIAL E DEFESA SOCIAL | Unidade: SEC. MUN. DE TRÂNSITO, PROTEÇÃO PATRIMONIAL E DEFESA SOCIAL

Programa: 1 - APOIO A ADMINISTRAÇÃO PÚBLICA

Objetivos:

Desenvolver ações administrativas e financeiras visando garantir recursos humanos, materiais, financeiros, técnicos e institucionais necessários à execução das políticas públicas a cargo do município de Bom Despacho.

Público Alvo: Unidades e gerentes executoras de programas e ações a cargo do município de Bom Despacho.

Diretrizes: Qualidade e Gestão da Gestão Pública

Indicador	Tipo	Data	Medida Recente	Medida Final

Ação : 2141 - REMUNERAÇÃO DE PESSOAL ATIVO E ENCARGOS SOCIAIS — **Tipo: Atividade**

Produto	Unidade Medida	Meta Física 2022	2023	2024	2025	Total
153 - PESSOA REMUNERADA	UNIDADE	5,00	7,00	8,00	10,00	30,00

Vínculo	Meta Financeira 2022	2023	2024	2025	Total
1000000 - Recursos Não Vinculados de Impostos	327.003,00	337.630,59	347.759,51	358.192,29	1.370.585,39
Subtotal:	**327.003,00**	**337.630,59**	**347.759,51**	**358.192,29**	**1.370.585,39**

Ação : 2142 - PLANEJAMENTO, GESTÃO E FINANÇAS — **Tipo: Atividade**

Produto	Unidade Medida	Meta Física 2022	2023	2024	2025	Total
19 - AÇÃO DE APOIO A GESTÃO REALIZADA	UNIDADE	1,00	1,00	1,00	1,00	4,00

Unidade Responsável: MUNICÍPIO DE BOM DESPACHO | Secretaria: SEC. MUN. DE TRÂNSITO, PROTEÇÃO PATRIMONIAL E DEFESA SOCIAL | Unidade: SEC. MUN. DE TRÂNSITO, PROTEÇÃO PATRIMONIAL E DEFESA SOCIAL

Ação : 2142 - PLANEJAMENTO, GESTÃO E FINANÇAS — **Tipo: Atividade**

Vínculo	Meta Financeira				
	2022	2023	2024	2025	Total
1000000 - Recursos Não Vinculados de Impostos	15.003,00	15.490,59	15.955,32	16.433,96	62.882,87
Subtotal:	**15.003,00**	**15.490,59**	**15.955,32**	**16.433,96**	**62.882,87**

Programa: 51 - GESTÃO DA PROTEÇÃO PATRIMONIAL E DEFESA SOCIAL

Objetivos:

Com o crescimento da cidade e consequentemente dos problemas sociais, torna-se necessário o apoio ao policiamento preventivo e repressivo no Município, com o objetivo de propiciar segurança aos munícipes, prevenir e inibir a prática criminosa, bem como ações educativas e preventivas de defesa civil para evitar desastres, mitigar riscos, proteger as pessoas, os bens e as instalações municipais para garantir a segurança pública, criando uma rede municipal de prevenção contra violência, prevenção de desastres, para assegurar melhor qualidade de vida.

Público Alvo: População de Bom Despacho.

Diretrizes: Segurança e Mobilidade Urbana.

Indicador	Tipo	Data	Medida Recente	Medida Final
índice de crimes violentos (por numero de habitantes) - PMMG	Outros	31/12/2020	1,37	1,27

Ação : 1038 - PARCERIA COM O CORPO DE BOMBEIROS DE MINAS GERAIS — **Tipo: Projeto**

Produto	Unidade Medida	Meta Física				
		2022	2023	2024	2025	Total
332 - VISTORIA E AÇÃO REALIZADA	UNIDADE	1.679,00	1.646,00	1.614,00	1.582,00	6.521,00

Vínculo	Meta Financeira				
	2022	2023	2024	2025	Total
1000000 - Recursos Não Vinculados de Impostos	120.000,00	123.900,00	127.617,00	131.445,52	502.962,52
Subtotal:	**120.000,00**	**123.900,00**	**127.617,00**	**131.445,52**	**502.962,52**

Ação : 2143 - APOIO À PROTEÇÃO PATRIMONIAL E DEFESA SOCIAL — **Tipo: Atividade**

Produto	Unidade Medida	Meta Física				
		2022	2023	2024	2025	Total
46 - AÇÃO REALIZADA	UNIDADE	915,00	960,00	1.008,00	1.058,00	3.941,00

Vínculo	Meta Financeira				
	2022	2023	2024	2025	Total
1000000 - Recursos Não Vinculados de Impostos	463.503,00	478.566,84	492.923,85	507.711,56	1.942.705,25
Subtotal:	**463.503,00**	**478.566,84**	**492.923,85**	**507.711,56**	**1.942.705,25**

Unidade Responsável: MUNICÍPIO DE BOM DESPACHO | Secretaria: SEC. MUN. DE TRÂNSITO, PROTEÇÃO PATRIMONIAL E DEFESA SOCIAL | Unidade: FUNDO MUNICIPAL DE TRÂNSITO

Programa: 1 - APOIO A ADMINISTRAÇÃO PÚBLICA

Unidade Responsável: MUNICÍPIO DE BOM DESPACHO | Secretaria: SEC. MUN. DE TRÂNSITO, PROTEÇÃO PATRIMONIAL E DEFESA SOCIAL | Unidade: FUNDO MUNICIPAL DE TRÂNSITO

Objetivos:

Desenvolver ações administrativas e financeiras visando garantir recursos humanos, materiais, financeiros, técnicos e institucionais necessários à execução das políticas públicas a cargo do município de Bom Despacho.

Público Alvo: Unidades e gerentes executoras de programas e ações a cargo do município de Bom Despacho.

Diretrizes: Qualidade e Gestão da Gestão Pública

Indicador	Tipo	Data	Medida Recente	Medida Final

Ação : 2144 - REMUNERAÇÃO DE PESSOAL ATIVO E ENCARGOS SOCIAIS — **Tipo: Atividade**

Produto	Unidade Medida	Meta Física				
		2022	2023	2024	2025	Total
153 - PESSOA REMUNERADA	UNIDADE	4,00	6,00	8,00	11,00	29,00

Vínculo	Meta Financeira				
	2022	2023	2024	2025	Total
1000000 - Recursos Não Vinculados de Impostos	185.822,62	191.861,85	197.617,70	203.546,23	778.848,40
Subtotal:	**185.822,62**	**191.861,85**	**197.617,70**	**203.546,23**	**778.848,40**

Programa: 51 - GESTÃO DA PROTEÇÃO PATRIMONIAL E DEFESA SOCIAL

Objetivos:

Com o crescimento da cidade e consequentemente dos problemas sociais, torna-se necessário o apoio ao policiamento preventivo e repressivo no Município, com o objetivo de propiciar segurança aos munícipes, prevenir e inibir a prática criminosa, bem como ações educativas e preventivas de defesa civil para evitar desastres, mitigar riscos, proteger as pessoas, os bens e as instalações municipais para garantir a segurança pública, criando uma rede municipal de prevenção contra violência, prevenção de desastres, para assegurar melhor qualidade de vida.

Público Alvo: População de Bom Despacho.

Diretrizes: Segurança e Mobilidade Urbana.

Indicador	Tipo	Data	Medida Recente	Medida Final
índice de crimes violentos (por numero de habitantes) - PMMG	Outros	31/12/2020	1,37	1,27

Ação : 1039 - PARCERIA COM A POLÍCIA MILITAR DE MINAS GERAIS — **Tipo: Projeto**

Produto	Unidade Medida	Meta Física				
		2022	2023	2024	2025	Total
46 - AÇÃO REALIZADA	UNIDADE	1,00	1,00	1,00	1,00	4,00

Vínculo	Meta Financeira				
	2022	2023	2024	2025	Total
1000000 - Recursos Não Vinculados de Impostos	80.000,00	82.600,00	85.078,01	87.630,35	335.308,36
Subtotal:	**80.000,00**	**82.600,00**	**85.078,01**	**87.630,35**	**335.308,36**

Programa: 52 - GESTÃO DO TRÂNSITO E TRANSPORTE PÚBLICO

Unidade Responsável: MUNICÍPIO DE BOM DESPACHO | Secretaria: SEC. MUN. DE TRÂNSITO, PROTEÇÃO PATRIMONIAL E DEFESA SOCIAL | Unidade: FUNDO MUNICIPAL DE TRÂNSITO

Objetivos:

Adotar políticas públicas urbanas para promover a segurança no trânsito para melhoria da saúde e garantia da vida, contribuir para qualidade de vida urbana por meio de intervenções no sistema de mobilidade, com estímulo aos modos não motorizados e sustentáveis no deslocamento da população.

Público Alvo: População de Bom Despacho.

Diretrizes: Segurança e Mobilidade Urbana.

Indicador	Tipo	Data	Medida Recente	Medida Final
índices de acidentes em relação à frota de veículos (acidentes/numero de veiculosx100) - Detran e PMMG	Outros	31/12/2020	51,66%	69,13%

Ação : 2145 - MELHORIAS DE VIAS PÚBLICAS — **Tipo: Atividade**

Produto	Unidade Medida	Meta Física				
		2022	2023	2024	2025	Total
186 - VIAS E LOGRADOUROS PÚBLICOS MANTIDOS	UNIDADE	5.500,00	6.000,00	7.200,00	7.500,00	26.200,00

Vínculo	Meta Financeira				
	2022	2023	2024	2025	Total
1000000 - Recursos Não Vinculados de Impostos	120.002,00	123.902,06	127.619,12	131.447,69	502.970,87
1570000 - Multas de Trânsito	233.500,00	241.088,75	248.321,41	255.771,05	978.681,21
Subtotal:	**353.502,00**	**364.990,81**	**375.940,53**	**387.218,74**	**1.481.652,08**

Ação : 2146 - APOIO À FISCALIZAÇÃO DE TRÂNSITO — **Tipo: Atividade**

Produto	Unidade Medida	Meta Física				
		2022	2023	2024	2025	Total
333 - FISCALIZAÇÃO REALIZADA	UNIDADE	2.045,00	1.862,00	1.694,00	1.541,00	7.142,00

Vínculo	Meta Financeira				
	2022	2023	2024	2025	Total
1000000 - Recursos Não Vinculados de Impostos	32.003,00	33.043,09	34.034,38	35.055,41	134.135,88
1570000 - Multas de Trânsito	72.000,00	74.340,00	76.570,21	78.867,31	301.777,52
Subtotal:	**104.003,00**	**107.383,09**	**110.604,59**	**113.922,72**	**435.913,40**

Ação : 2147 - EDUCAÇÃO PARA O TRÂNSITO — **Tipo: Atividade**

Produto	Unidade Medida	Meta Física				
		2022	2023	2024	2025	Total
334 - AÇÃO REALIZADA DE EDUCAÇÃO	UNIDADE	25,00	30,00	33,00	35,00	123,00

Unidade Responsável: MUNICÍPIO DE BOM DESPACHO | Secretaria: SEC. MUN. DE TRÂNSITO, PROTEÇÃO PATRIMONIAL E DEFESA SOCIAL | Unidade: FUNDO MUNICIPAL DE TRÂNSITO

Ação : 2147 - EDUCAÇÃO PARA O TRÂNSITO — **Tipo: Atividade**

Vínculo	Meta Financeira				
	2022	2023	2024	2025	Total
1000000 - Recursos Não Vinculados de Impostos	5.000,00	5.162,50	5.317,39	5.476,90	20.956,79
Subtotal:	**5.000,00**	**5.162,50**	**5.317,39**	**5.476,90**	**20.956,79**

Unidade Responsável: MUNICÍPIO DE BOM DESPACHO | Secretaria: RESERVA DE CONTINGÊNCIA | Unidade: RESERVA DE CONTINGÊNCIA

Programa: 9999 - RESERVA DE CONTINGÊNCIA

Objetivos:

Reserva de Contingência.

Público Alvo:

Diretrizes:

Indicador	Tipo	Data	Medida Recente	Medida Final

Ação : 9001 - RESERVA DE CONTINGÊNCIA — **Tipo: Reserva Contingência**

Produto	Unidade Medida	Meta Física				
		2022	2023	2024	2025	Total
176 - RESERVA DE CONTINGÊNCIA	UNIDADE	1,00	1,00	1,00	1,00	4,00

Vínculo	Meta Financeira				
	2022	2023	2024	2025	Total
1000000 - Recursos Não Vinculados de Impostos	320.000,00	330.400,00	340.312,00	350.521,36	1.341.233,36
Subtotal:	**320.000,00**	**330.400,00**	**340.312,00**	**350.521,36**	**1.341.233,36**
Total Geral:	**221.500.000,00**	**227.830.063,42**	**234.003.752,60**	**236.334.563,01**	**919.668.379,03**

FONTE: Sistema Atende.Net - IPM, Unidade Responsável: MUNICÍPIO DE BOM DESPACHO. Emissão: 30/11/2021, às 14:15:51.

MUNICÍPIO DE BOM DESPACHO

Planejamento e Orçamento

PPA - Detalhamento Órgao/Unidade Físico/Financeiro

Entidade(s): Consolidado

Ano PPA: 2022 - 2025 : Não Anos a Listar: Todos

Órgão 1 - CAMARA MUNICIPAL

Unidade 1 - CÂMARA MUNICIPAL

Programa 0053 - PROCESSO LEGISLATIVO

Público Alvo: População do município de Bom Despacho.

Ação: 2159 - ELABORAÇÃO LEGISLATIVA E ACOMPANHAMENTO DAS POLÍTICAS PÚBLICAS Tipo: Atividade

Proporcionar a produção de normas adequadas à realidade política social e econômica de Bom Despacho. Divulgar os trabalhos realizados por essa instituição e incentivar a participação popular.

Produto	Unidade Medida	Meta Física				
		2022	2023	2024	2025	Total
46 - AÇÃO REALIZADA	UNIDADE	1,0000	1,0000	1,0000	1,0000	4,0000

Vínculo	Meta Financeira				
	2022	2023	2024	2025	Total
1000000 - Recursos Não Vinculados de Impostos	230.000,00	237.475,00	244.599,26	251.937,22	964.011,48
Subtotal:	**230.000,00**	**237.475,00**	**244.599,26**	**251.937,22**	**964.011,48**

Programa 0057 - APOIO ADMINISTRATIVO

Público Alvo: População do município de Bom Despacho.

Ação: 2160 - REMUNERAÇÃO DE PESSOAL E ENCARGOS SOCIAIS Tipo: Atividade

Viabilizar a remuneração de pessoal e encargos sociais.

Produto	Unidade Medida	Meta Física				
		2022	2023	2024	2025	Total
18 - SERVIDOR REMUNERADO	UNIDADE	28,0000	28,0000	28,0000	28,0000	112,0000

Vínculo	Meta Financeira				
	2022	2023	2024	2025	Total
1000000 - Recursos Não Vinculados de Impostos	4.720.000,00	4.873.400,00	5.019.602,00	5.170.190,07	19.783.192,07
Subtotal:	**4.720.000,00**	**4.873.400,00**	**5.019.602,00**	**5.170.190,07**	**19.783.192,07**

Ação: 2161 - DIREÇÃO ADMINISTRATIVA Tipo: Atividade

Executar serviços de apoio e suporte de natureza técnico-administrativa visando ao cumprimento das atribuições institucionais.

Produto	Unidade Medida	Meta Física				
		2022	2023	2024	2025	Total
19 - AÇÃO DE APOIO A GESTÃO REALIZADA	UNIDADE	1,0000	1,0000	1,0000	1,0000	4,0000

Órgão 1 - CAMARA MUNICIPAL
Unidade 1 - CÂMARA MUNICIPAL
Programa 0057 - APOIO ADMINISTRATIVO

Público Alvo: População do município de Bom Despacho.

Ação: 2161 - DIREÇÃO ADMINISTRATIVA — Tipo: Atividade

Executar serviços de apoio e suporte de natureza técnico-administrativa visando ao cumprimento das atribuições institucionais.

Vínculo	Meta Financeira				
	2022	2023	2024	2025	Total
1000000 - Recursos Não Vinculados de Impostos	2.200.000,00	2.271.500,00	2.339.645,01	2.409.834,37	9.220.979,38
Subtotal:	**2.200.000,00**	**2.271.500,00**	**2.339.645,01**	**2.409.834,37**	**9.220.979,38**

Órgão 2 - GABINETE DO PREFEITO
Unidade 1 - GABINETE DO PREFEITO
Programa 0001 - APOIO A ADMINISTRAÇÃO PÚBLICA

Público Alvo: Unidades e gerentes executoras de programas e ações a cargo do município de Bom Despacho.

Ação: 2000 - REMUNERAÇÃO DE PESSOAL ATIVO E ENCARGOS SOCIAIS — Tipo: Atividade

Viabilizar a remuneração do pessoal ativo do município e pagamento dos respectivos encargos sociais.

Produto	Unidade Medida	Meta Física				
		2022	2023	2024	2025	Total
153 - PESSOA REMUNERADA	UNIDADE	4,0000	4,0000	4,0000	4,0000	16,0000

Vínculo	Meta Financeira				
	2022	2023	2024	2025	Total
1000000 - Recursos Não Vinculados de Impostos	680.502,00	702.618,31	723.696,86	745.407,76	2.852.224,93
Subtotal:	**680.502,00**	**702.618,31**	**723.696,86**	**745.407,76**	**2.852.224,93**

Ação: 2001 - PLANEJAMENTO, GESTÃO E FINANÇAS — Tipo: Atividade

Coordenar, implementar e avaliar as ações de planejamento, gestão e finanças, executando os serviços de apoio e suporte técnico-administrativo necessários ao cumprimento das atribuições institucionais.

Produto	Unidade Medida	Meta Física				
		2022	2023	2024	2025	Total
19 - AÇÃO DE APOIO A GESTÃO REALIZADA	UNIDADE	1,0000	1,0000	1,0000	1,0000	4,0000

Órgão 2 - GABINETE DO PREFEITO
Unidade 1 - GABINETE DO PREFEITO
Programa 0001 - APOIO A ADMINISTRAÇÃO PÚBLICA

Público Alvo: Unidades e gerentes executoras de programas e ações a cargo do município de Bom Despacho.

Ação: 2001 - PLANEJAMENTO, GESTÃO E FINANÇAS — Tipo: Atividade

Coordenar, implementar e avaliar as ações de planejamento, gestão e finanças, executando os serviços de apoio e suporte técnico-administrativo necessários ao cumprimento das atribuições institucionais.

Vínculo	Meta Financeira				
	2022	2023	2024	2025	Total
1000000 - Recursos Não Vinculados de Impostos	221.300,00	228.492,25	235.347,03	242.407,43	927.546,71
Subtotal:	**221.300,00**	**228.492,25**	**235.347,03**	**242.407,43**	**927.546,71**

Ação: 2002 - OPERACIONALIZAÇÃO DO CONSELHO TUTELAR — Tipo: Atividade

Viabilizar a manutenção do Conselho Tutelar, por meio do provimento adequado de infraestrutura física, operacional e de segurança.

Vínculo	Meta Financeira				
	2022	2023	2024	2025	Total
1000000 - Recursos Não Vinculados de Impostos	310.951,00	321.056,91	330.688,64	340.609,30	1.303.305,85
Subtotal:	**310.951,00**	**321.056,91**	**330.688,64**	**340.609,30**	**1.303.305,85**

Unidade 2 - ASSESSORIA DE COMUNICAÇÃO
Programa 0001 - APOIO A ADMINISTRAÇÃO PÚBLICA

Público Alvo: Unidades e gerentes executoras de programas e ações a cargo do município de Bom Despacho.

Ação: 2003 - REMUNERAÇÃO DE PESSOAL ATIVO E ENCARGOS SOCIAIS — Tipo: Atividade

Viabilizar a remuneração do pessoal ativo do município e pagamento dos respectivos encargos sociais.

Produto	Unidade Medida	Meta Física				
		2022	2023	2024	2025	Total
153 - PESSOA REMUNERADA	UNIDADE	6,0000	6,0000	6,0000	6,0000	24,0000

Vínculo	Meta Financeira				
	2022	2023	2024	2025	Total
1000000 - Recursos Não Vinculados de Impostos	266.003,00	274.648,09	282.887,53	291.374,15	1.114.912,77
Subtotal:	**266.003,00**	**274.648,09**	**282.887,53**	**291.374,15**	**1.114.912,77**

Órgão 2 - GABINETE DO PREFEITO

Unidade 2 - ASSESSORIA DE COMUNICAÇÃO

Programa 0001 - APOIO A ADMINISTRAÇÃO PÚBLICA

Público Alvo: Unidades e gerentes executoras de programas e ações a cargo do município de Bom Despacho.

Ação: 2004 - PLANEJAMENTO, GESTÃO E FINANÇAS — Tipo: Atividade

Coordenar, implementar e avaliar as ações de planejamento, gestão e finanças, executando os serviços de apoio e suporte técnico-administrativo necessários ao cumprimento das atribuições institucionais.

Produto	Unidade Medida	Meta Física				
		2022	2023	2024	2025	Total
19 - AÇÃO DE APOIO A GESTÃO REALIZADA	UNIDADE	1,0000	1,0000	1,0000	1,0000	4,0000

Vínculo	Meta Financeira				
	2022	2023	2024	2025	Total
1000000 - Recursos Não Vinculados de Impostos	30.803,00	31.804,09	32.758,22	33.740,96	129.106,27
Subtotal:	**30.803,00**	**31.804,09**	**32.758,22**	**33.740,96**	**129.106,27**

Programa 0002 - COMUNICAÇÃO SOCIAL

Público Alvo: População do município de Bom Despacho.

Ação: 2005 - DIVULGAÇÃO MUNICIPAL — Tipo: Atividade

Divulgar o Município e as ações desenvolvidas pela Prefeitura, por meio de matérias e atendimento a imprensa, de eventos institucionais e cívicos e de apoio a conferências, seminários, cursos e ações culturais, e esportivas de interesse público, e de campanhas e ações de propaganda de caráter educativo, informativo ou de orientação social, de acordo com as diretrizes do governo.

Produto	Unidade Medida	Meta Física				
		2022	2023	2024	2025	Total
342 - MATÉRIA, CAMPANHA, EVENTO REALIZADO	PERCENTUAL	10,0000	10,0000	5,0000	10,0000	35,0000

Vínculo	Meta Financeira				
	2022	2023	2024	2025	Total
1000000 - Recursos Não Vinculados de Impostos	121.401,00	125.346,53	129.106,93	132.980,13	508.834,59
Subtotal:	**121.401,00**	**125.346,53**	**129.106,93**	**132.980,13**	**508.834,59**

Órgão 2 - GABINETE DO PREFEITO

Unidade 3 - ASSESSORIA DE INOVAÇÃO TECNOLÓGICA

Programa 0001 - APOIO A ADMINISTRAÇÃO PÚBLICA

Público Alvo: Unidades e gerentes executoras de programas e ações a cargo do município de Bom Despacho.

Ação: 2006 - REMUNERAÇÃO DE PESSOAL ATIVO E ENCARGOS SOCIAIS — Tipo: Atividade

Viabilizar a remuneração do pessoal ativo do município e pagamento dos respectivos encargos sociais.

Produto	Unidade Medida	Meta Física				
		2022	2023	2024	2025	Total
153 - PESSOA REMUNERADA	UNIDADE	4,0000	4,0000	4,0000	4,0000	16,0000

Vínculo	Meta Financeira				
	2022	2023	2024	2025	Total
1000000 - Recursos Não Vinculados de Impostos	253.002,00	261.224,56	269.061,30	277.133,14	1.060.421,00
Subtotal:	**253.002,00**	**261.224,56**	**269.061,30**	**277.133,14**	**1.060.421,00**

Ação: 2007 - PLANEJAMENTO, GESTÃO E FINANÇAS — Tipo: Atividade

Coordenar, implementar e avaliar as ações de planejamento, gestão e finanças, executando os serviços de apoio e suporte técnico-administrativo necessários ao cumprimento das atribuições institucionais.

Produto	Unidade Medida	Meta Física				
		2022	2023	2024	2025	Total
19 - AÇÃO DE APOIO A GESTÃO REALIZADA	UNIDADE	1,0000	1,0000	1,0000	1,0000	4,0000

Vínculo	Meta Financeira				
	2022	2023	2024	2025	Total
1000000 - Recursos Não Vinculados de Impostos	12.501,00	12.907,28	13.294,52	13.693,34	52.396,14
Subtotal:	**12.501,00**	**12.907,28**	**13.294,52**	**13.693,34**	**52.396,14**

Programa 0003 - IMPLANTAÇÃO E INOVAÇÃO DE SOLUÇÕES TECNOLÓGICAS

Público Alvo: População do município de Bom Despacho

Ação: 2008 - IMPLANTAÇÃO E INOVAÇÃO DE SOLUÇÕES TECNOLÓGICAS — Tipo: Atividade

Desenvolver e aplicar soluções em tecnologia da informação e comunicação, buscando a informatização, a racionalização, a modernização da máquina pública para gerar melhores resultados para a sociedade.

Produto	Unidade Medida	Meta Física				
		2022	2023	2024	2025	Total
213 - TECNOLOGIA GERADA E TRANSFERIDA	Unidade	1,0000	1,0000	1,0000	1,0000	4,0000

Órgão 2 - GABINETE DO PREFEITO
Unidade 3 - ASSESSORIA DE INOVAÇÃO TECNOLÓGICA
Programa 0003 - IMPLANTAÇÃO E INOVAÇÃO DE SOLUÇÕES TECNOLÓGICAS

Público Alvo: População do município de Bom Despacho

Ação: 2008 - IMPLANTAÇÃO E INOVAÇÃO DE SOLUÇÕES TECNOLÓGICAS — Tipo: Atividade

Desenvolver e aplicar soluções em tecnologia da informação e comunicação, buscando a informatização, a racionalização, a modernização da máquina pública para gerar melhores resultados para a sociedade.

Vínculo	Meta Financeira				
	2022	2023	2024	2025	Total
1000000 - Recursos Não Vinculados de Impostos	761.500,00	786.248,75	809.836,23	834.131,30	3.191.716,28
Subtotal:	**761.500,00**	**786.248,75**	**809.836,23**	**834.131,30**	**3.191.716,28**

Programa 0004 - HUB DIGITAL E TECNOLOGICO

Público Alvo: Órgãos, entidades da administração municipal e população em geral.

Ação: 1000 - IMPLANTAÇÃO DO HUB DIGITAL E TECNOLÓGICO — Tipo: Projeto

Planejar, desenvolver, implementar e operacionalizar as ações Planejamento estratégico para agregação de valor e atração de investimentos para cidade de Bom Despacho, Hub de Transformação Digital e Formação Empreendedora para o cidadão de Bom Despacho e desenvolvimento da plataforma de business intelligence para gestão de indicadores da iniciativa.

Produto	Unidade Medida	Meta Física				
		2022	2023	2024	2025	Total
264 - HUB DIGITAL E TECNOLÓGICO IMPLANTADO	UNIDADE	1,0000	1,0000	1,0000	0,0000	3,0000

Vínculo	Meta Financeira				
	2022	2023	2024	2025	Total
1000000 - Recursos Não Vinculados de Impostos	770.004,00	795.029,12	818.879,99	0,00	2.383.913,11
1700000 - Outros Recursos Não Vinculados	500.000,00	516.250,00	531.737,50	0,00	1.547.987,50
1900000 - Operações de Crédito Internas	2,00	2,06	2,12	2,18	8,36
Subtotal:	**1.270.006,00**	**1.311.281,18**	**1.350.619,61**	**2,18**	**3.931.908,97**

Órgão 2 - GABINETE DO PREFEITO
Unidade 4 - ASSESSORIA DE RELAÇÕES INSTITUCIONAIS
Programa 0001 - APOIO A ADMINISTRAÇÃO PÚBLICA

Público Alvo: Unidades e gerentes executoras de programas e ações a cargo do município de Bom Despacho.

Ação: 2009 - REMUNERAÇÃO DE PESSOAL ATIVO E ENCARGOS SOCIAIS — Tipo: Atividade

Viabilizar a remuneração do pessoal ativo do município e pagamento dos respectivos encargos sociais.

Produto	Unidade Medida	Meta Física				
		2022	2023	2024	2025	Total
153 - PESSOA REMUNERADA	UNIDADE	2,0000	2,0000	2,0000	2,0000	8,0000

Vínculo	Meta Financeira				
	2022	2023	2024	2025	Total
1000000 - Recursos Não Vinculados de Impostos	118.002,00	121.837,06	125.492,18	129.256,94	494.588,18
Subtotal:	**118.002,00**	**121.837,06**	**125.492,18**	**129.256,94**	**494.588,18**

Unidade 5 - ASSESSORIA DO DIST. DO ENG. RIBEIRO E POVOADOS
Programa 0001 - APOIO A ADMINISTRAÇÃO PÚBLICA

Público Alvo: Unidades e gerentes executoras de programas e ações a cargo do município de Bom Despacho.

Ação: 2010 - REMUNERAÇÃO DE PESSOAL ATIVO E ENCARGOS SOCIAIS — Tipo: Atividade

Viabilizar a remuneração do pessoal ativo do município e pagamento dos respectivos encargos sociais.

Produto	Unidade Medida	Meta Física				
		2022	2023	2024	2025	Total
153 - PESSOA REMUNERADA	UNIDADE	1,0000	1,0000	1,0000	1,0000	4,0000

Vínculo	Meta Financeira				
	2022	2023	2024	2025	Total
1000000 - Recursos Não Vinculados de Impostos	115.003,00	118.740,59	122.302,81	125.971,89	482.018,29
Subtotal:	**115.003,00**	**118.740,59**	**122.302,81**	**125.971,89**	**482.018,29**

Órgão 2 - GABINETE DO PREFEITO
Unidade 6 - CONTROLADORIA GERAL
Programa 0001 - APOIO A ADMINISTRAÇÃO PÚBLICA

Público Alvo: Unidades e gerentes executoras de programas e ações a cargo do município de Bom Despacho.

Ação: 2011 - REMUNERAÇÃO DE PESSOAL ATIVO E ENCARGOS SOCIAIS — Tipo: Atividade

Viabilizar a remuneração do pessoal ativo do município e pagamento dos respectivos encargos sociais.

Produto	Unidade Medida	Meta Física				
		2022	2023	2024	2025	Total
153 - PESSOA REMUNERADA	UNIDADE	3,0000	3,0000	3,0000	3,0000	12,0000

Vínculo	Meta Financeira				
	2022	2023	2024	2025	Total
1000000 - Recursos Não Vinculados de Impostos	255.000,00	263.287,50	271.186,14	279.321,72	1.068.795,36
Subtotal:	**255.000,00**	**263.287,50**	**271.186,14**	**279.321,72**	**1.068.795,36**

Ação: 2012 - PLANEJAMENTO, GESTÃO E FINANÇAS — Tipo: Atividade

Coordenar, implementar e avaliar as ações de planejamento, gestão e finanças, executando os serviços de apoio e suporte técnico-administrativo necessários ao cumprimento das atribuições institucionais.

Produto	Unidade Medida	Meta Física				
		2022	2023	2024	2025	Total
19 - AÇÃO DE APOIO A GESTÃO REALIZADA	UNIDADE	1,0000	1,0000	1,0000	1,0000	4,0000

Vínculo	Meta Financeira				
	2022	2023	2024	2025	Total
1000000 - Recursos Não Vinculados de Impostos	4.250,00	4.388,13	4.519,79	4.655,38	17.813,30
Subtotal:	**4.250,00**	**4.388,13**	**4.519,79**	**4.655,38**	**17.813,30**

Programa 0005 - CONTROLE INTERNO, FISCALIZAÇÃO E APERFEIÇOAMENTO DA GESTÃO

Público Alvo: Administração municipal e população do Município de Bom Despacho/MG

Ação: 2013 - APRIMORAMENTO DA GESTÃO — Tipo: Atividade

Acompanhamento da execução dos instrumentos de planejamento e cumprimento dos indicadores e índices legais. Emissão de Normativas.

Produto	Unidade Medida	Meta Física				
		2022	2023	2024	2025	Total
265 - RELATÓRIOS DE GESTÃO E NORMATIVAS EMITIDAS	UNIDADE	14,0000	14,0000	14,0000	14,0000	56,0000

Órgão 2 - GABINETE DO PREFEITO
Unidade 6 - CONTROLADORIA GERAL
Programa 0005 - CONTROLE INTERNO, FISCALIZAÇÃO E APERFEIÇOAMENTO DA GESTÃO

Público Alvo: Administração municipal e população do Município de Bom Despacho/MG

Ação: 2013 - APRIMORAMENTO DA GESTÃO — Tipo: Atividade

Acompanhamento da execução dos instrumentos de planejamento e cumprimento dos indicadores e índices legais. Emissão de Normativas.

Vínculo	Meta Financeira				
	2022	2023	2024	2025	Total
1000000 - Recursos Não Vinculados de Impostos	2.500,00	2.581,25	2.658,69	2.738,45	10.478,39
Subtotal:	**2.500,00**	**2.581,25**	**2.658,69**	**2.738,45**	**10.478,39**

Ação: 2014 - CONTROLE, FISCALIZAÇÃO E CORREIÇÃO — Tipo: Atividade

Defesa do Patrimônio Público, verificação das prestações de contas e execução de auditoria governamental. Análise e assinatura dos relatórios RREO e RGF.

Produto	Unidade Medida	Meta Física				
		2022	2023	2024	2025	Total
266 - RELATÓRIO TÉCNICOS, PARECERES E RECOMENDAÇÕES	UNIDADE	15,0000	15,0000	15,0000	15,0000	60,0000

Vínculo	Meta Financeira				
	2022	2023	2024	2025	Total
1000000 - Recursos Não Vinculados de Impostos	2.500,00	2.581,25	2.658,69	2.738,45	10.478,39
Subtotal:	**2.500,00**	**2.581,25**	**2.658,69**	**2.738,45**	**10.478,39**

Unidade 7 - PROCURADORIA GERAL DO MUNICÍPIO
Programa 0001 - APOIO A ADMINISTRAÇÃO PÚBLICA

Público Alvo: Unidades e gerentes executoras de programas e ações a cargo do município de Bom Despacho.

Ação: 1 - PAGAMENTO E CONDENAÇÕES JUDICIAIS — Tipo: Operações Especiais

Garantir o pagamento de precatórios, de requisitórios de pequeno valor e de acordos firmados pelo Município de Bom Despacho.

Produto	Unidade Medida	Meta Física				
		2022	2023	2024	2025	Total
19 - AÇÃO DE APOIO A GESTÃO REALIZADA	UNIDADE	1,0000	1,0000	1,0000	1,0000	4,0000

Vínculo	Meta Financeira				
	2022	2023	2024	2025	Total
1000000 - Recursos Não Vinculados de Impostos	374.194,00	386.355,30	397.945,96	409.884,34	1.568.379,60
Subtotal:	**374.194,00**	**386.355,30**	**397.945,96**	**409.884,34**	**1.568.379,60**

Órgão 2 - GABINETE DO PREFEITO
Unidade 7 - PROCURADORIA GERAL DO MUNICÍPIO
Programa 0001 - APOIO A ADMINISTRAÇÃO PÚBLICA

Público Alvo: Unidades e gerentes executoras de programas e ações a cargo do município de Bom Despacho.

Ação: 2015 - REMUNERAÇÃO DE PESSOAL ATIVO E ENCARGOS SOCIAIS — Tipo: Atividade

Viabilizar a remuneração do pessoal ativo do município e pagamento dos respectivos encargos sociais.

Produto	Unidade Medida	Meta Física				
		2022	2023	2024	2025	Total
153 - PESSOA REMUNERADA	UNIDADE	9,0000	9,0000	9,0000	9,0000	36,0000

Vínculo	Meta Financeira				
	2022	2023	2024	2025	Total
1000000 - Recursos Não Vinculados de Impostos	570.003,00	588.528,09	606.183,93	624.369,44	2.389.084,46
Subtotal:	**570.003,00**	**588.528,09**	**606.183,93**	**624.369,44**	**2.389.084,46**

Ação: 2016 - PLANEJAMENTO, GESTÃO E FINANÇAS — Tipo: Atividade

Coordenar, implementar e avaliar as ações de planejamento, gestão e finanças, executando os serviços de apoio e suporte técnico-administrativo necessários ao cumprimento das atribuições institucionais.

Produto	Unidade Medida	Meta Física				
		2022	2023	2024	2025	Total
19 - AÇÃO DE APOIO A GESTÃO REALIZADA	UNIDADE	1,0000	1,0000	1,0000	1,0000	4,0000

Vínculo	Meta Financeira				
	2022	2023	2024	2025	Total
1000000 - Recursos Não Vinculados de Impostos	34.003,00	35.108,09	36.161,33	37.246,16	142.518,58
Subtotal:	**34.003,00**	**35.108,09**	**36.161,33**	**37.246,16**	**142.518,58**

Órgão 3 - SEC. MUN. DA FAZENDA
Unidade 1 - SEC. MUN. DA FAZENDA
Programa 0001 - APOIO A ADMINISTRAÇÃO PÚBLICA

Público Alvo: Unidades e gerentes executoras de programas e ações a cargo do município de Bom Despacho.

Ação: 2017 - REMUNERAÇÃO DE PESSOAL ATIVO E ENCARGOS SOCIAIS — Tipo: Atividade

Viabilizar a remuneração do pessoal ativo do município e pagamento dos respectivos encargos sociais.

Produto	Unidade Medida	Meta Física				
		2022	2023	2024	2025	Total
153 - PESSOA REMUNERADA	UNIDADE	33,0000	35,0000	37,0000	39,0000	144,0000

Órgão 3 - SEC. MUN. DA FAZENDA
Unidade 1 - SEC. MUN. DA FAZENDA
Programa 0001 - APOIO A ADMINISTRAÇÃO PÚBLICA

Público Alvo: Unidades e gerentes executoras de programas e ações a cargo do município de Bom Despacho.

Ação: 2017 - REMUNERAÇÃO DE PESSOAL ATIVO E ENCARGOS SOCIAIS — Tipo: Atividade

Viabilizar a remuneração do pessoal ativo do município e pagamento dos respectivos encargos sociais.

Vínculo	Meta Financeira				
	2022	2023	2024	2025	Total
1000000 - Recursos Não Vinculados de Impostos	1.900.003,00	1.961.753,09	2.020.605,68	2.081.223,85	7.963.585,62
Subtotal:	**1.900.003,00**	**1.961.753,09**	**2.020.605,68**	**2.081.223,85**	**7.963.585,62**

Ação: 2018 - PLANEJAMENTO, GESTÃO E FINANÇAS — Tipo: Atividade

Coordenar, implementar e avaliar as ações de planejamento, gestão e finanças, executando os serviços de apoio e suporte técnico-administrativo necessários ao cumprimento das atribuições institucionais.

Produto	Unidade Medida	Meta Física				
		2022	2023	2024	2025	Total
19 - AÇÃO DE APOIO A GESTÃO REALIZADA	UNIDADE	1,0000	1,0000	1,0000	1,0000	4,0000

Vínculo	Meta Financeira				
	2022	2023	2024	2025	Total
1000000 - Recursos Não Vinculados de Impostos	153.003,00	157.975,59	162.714,86	167.596,30	641.289,75
Subtotal:	**153.003,00**	**157.975,59**	**162.714,86**	**167.596,30**	**641.289,75**

Programa 0006 - MODERNIZAÇÃO DA GESTÃO FISCAL

Público Alvo: Credores da Administração Municipal.

Ação: 1001 - GESTÃO DA OPERAÇÃO DE CRÉDITO DO PNAFM — Tipo: Projeto

Prover a Secretaria Municipal de Fazenda de infraestrutura física e operacional adequada à arrecadação, fiscalização e administração tributária, utilizando ferramentas da tecnologia da informação, inovando os processos de trabalho e de relacionamento com a sociedade.

Produto	Unidade Medida	Meta Física				
		2022	2023	2024	2025	Total
344 - OPERAÇÃO DE CRÉDITO EXECUTADA	UNIDADE	1,0000	1,0000	0,0000	0,0000	2,0000

Vínculo	Meta Financeira				
	2022	2023	2024	2025	Total
1000000 - Recursos Não Vinculados de Impostos	92.001,00	94.991,03	0,00	0,00	186.992,03
1900000 - Operações de Crédito Internas	1.061.000,00	500.000,00	0,00	0,00	1.561.000,00
Subtotal:	**1.153.001,00**	**594.991,03**	**0,00**	**0,00**	**1.747.992,03**

Órgão 3 - SEC. MUN. DA FAZENDA
Unidade 1 - SEC. MUN. DA FAZENDA
Programa 0006 - MODERNIZAÇÃO DA GESTÃO FISCAL

Público Alvo: Credores da Administração Municipal.

Ação: 2019 - EFICIÊNCIA E SIMPLIFICAÇÃO TRIBUTÁRIA — Tipo: Atividade

Melhorar a qualidade da arrecadação, promovendo uma política tributária equitativa e assegurando os recursos necessários ao equilíbrio fiscal. Aumentar o nível de satisfação do usuário, por meio da simplificação das relações entre a Secretaria da Fazenda e a sociedade.

Produto	Unidade Medida	Meta Física				
		2022	2023	2024	2025	Total
39 - UNIDADE FAZENDÁRIA ESTRUTURADA	UNIDADE	1,0000	1,0000	1,0000	1,0000	4,0000

Vínculo	Meta Financeira				
	2022	2023	2024	2025	Total
1000000 - Recursos Não Vinculados de Impostos	120.001,00	123.901,03	127.618,07	131.446,60	502.966,70
Subtotal:	**120.001,00**	**123.901,03**	**127.618,07**	**131.446,60**	**502.966,70**

Ação: 2020 - GESTÃO CONTÁBIL E FINANCEIRA — Tipo: Atividade

Garantir a perfeita execução orçamentária, financeira e contábil, bem como o melhor controle das prestações de contas dos recursos da Administração Pública Municipal, garantindo o funcionamento adequado das Secretarias Municipais.

Produto	Unidade Medida	Meta Física				
		2022	2023	2024	2025	Total
38 - SERVIÇO DE GESTÃO CONTÁBIL E FINANCEIRA ATUALIZADA	UNIDADE	1,0000	1,0000	1,0000	1,0000	4,0000

Vínculo	Meta Financeira				
	2022	2023	2024	2025	Total
1000000 - Recursos Não Vinculados de Impostos	227.701,00	235.101,28	242.154,33	249.418,95	954.375,56
1850000 - Recursos Provenientes de Taxas e Contribuições	72.300,00	74.649,75	76.889,24	79.195,92	303.034,91
Subtotal:	**300.001,00**	**309.751,03**	**319.043,57**	**328.614,87**	**1.257.410,47**

Ação: 2021 - EDUCAÇÃO FISCAL — Tipo: Atividade

Sensibilizar a sociedade sobre a função sócioeconômica do tributo e incentivá-la ao controle social dos recursos públicos por meio de intensificação da divulgação da ação de educação fiscal municipal.

Produto	Unidade Medida	Meta Física				
		2022	2023	2024	2025	Total
267 - EVENTO REALIZADO	UNIDADE	12,0000	12,0000	12,0000	12,0000	48,0000

Órgão 3 - SEC. MUN. DA FAZENDA
Unidade 1 - SEC. MUN. DA FAZENDA
Programa 0006 - MODERNIZAÇÃO DA GESTÃO FISCAL

Público Alvo: Credores da Administração Municipal.

Ação: 2021 - EDUCAÇÃO FISCAL — Tipo: Atividade

Sensibilizar a sociedade sobre a função sócioeconômica do tributo e incentivá-la ao controle social dos recursos públicos por meio de intensificação da divulgação da ação de educação fiscal municipal.

Vínculo	Meta Financeira				
	2022	2023	2024	2025	Total
1000000 - Recursos Não Vinculados de Impostos	30.001,00	30.976,03	31.905,33	32.862,48	125.744,84
1850000 - Recursos Provenientes de Taxas e Contribuições	20.000,00	20.650,00	21.269,51	21.907,59	83.827,10
Subtotal:	**50.001,00**	**51.626,03**	**53.174,84**	**54.770,07**	**209.571,94**

Programa 0007 - GESTÃO DA DIVIDA PÚBLICA MUNICIPAL

Público Alvo: Credores da Administração Municipal.

Ação: 2 - AMORTIZAÇÃO E ENCARGOS DA DÍVIDA INTERNA — Tipo: Operações Especiais

Viabilizar o pagamento das dívidas contraídas e consequentes encargos visando cumprir a legislação vigente e contratos firmados pela administração.

Produto	Unidade Medida	Meta Física				
		2022	2023	2024	2025	Total
39 - UNIDADE FAZENDÁRIA ESTRUTURADA	UNIDADE	1,0000	1,0000	1,0000	1,0000	4,0000

Vínculo	Meta Financeira				
	2022	2023	2024	2025	Total
1000000 - Recursos Não Vinculados de Impostos	1.770.002,00	1.827.527,06	1.882.352,87	1.938.823,45	7.418.705,38
Subtotal:	**1.770.002,00**	**1.827.527,06**	**1.882.352,87**	**1.938.823,45**	**7.418.705,38**

Órgão 4 - SEC. MUN. DE ADMINISTRAÇÃO
Unidade 1 - SEC. MUN. DE ADMINISTRAÇÃO
Programa 0001 - APOIO A ADMINISTRAÇÃO PÚBLICA

Público Alvo: Unidades e gerentes executoras de programas e ações a cargo do município de Bom Despacho.

Ação: 2022 - REMUNERAÇÃO DE PESSOAL ATIVO E ENCARGOS SOCIAIS — Tipo: Atividade

Viabilizar a remuneração do pessoal ativo do município e pagamento dos respectivos encargos sociais.

Produto	Unidade Medida	Meta Física				
		2022	2023	2024	2025	Total
18 - SERVIDOR REMUNERADO	UNIDADE	74,0000	75,0000	76,0000	77,0000	302,0000

Órgão 4 - SEC. MUN. DE ADMINISTRAÇÃO
Unidade 1 - SEC. MUN. DE ADMINISTRAÇÃO
Programa 0001 - APOIO A ADMINISTRAÇÃO PÚBLICA

Público Alvo: Unidades e gerentes executoras de programas e ações a cargo do município de Bom Despacho.

Ação: 2022 - REMUNERAÇÃO DE PESSOAL ATIVO E ENCARGOS SOCIAIS — Tipo: Atividade

Viabilizar a remuneração do pessoal ativo do município e pagamento dos respectivos encargos sociais.

Vínculo	Meta Financeira				
	2022	2023	2024	2025	Total
1000000 - Recursos Não Vinculados de Impostos	5.001.004,00	5.163.536,62	5.318.442,72	5.477.996,00	20.960.979,34
Subtotal:	**5.001.004,00**	**5.163.536,62**	**5.318.442,72**	**5.477.996,00**	**20.960.979,34**

Ação: 2023 - PLANEJAMENTO, GESTÃO E FINANÇAS — Tipo: Atividade

Coordenar, implementar e avaliar as ações de planejamento, gestão e finanças, executando os serviços de apoio e suporte técnico-administrativo necessários ao cumprimento das atribuições institucionais.

Produto	Unidade Medida	Meta Física				
		2022	2023	2024	2025	Total
19 - AÇÃO DE APOIO A GESTÃO REALIZADA	UNIDADE	1,0000	1,0000	1,0000	1,0000	4,0000

Vínculo	Meta Financeira				
	2022	2023	2024	2025	Total
1000000 - Recursos Não Vinculados de Impostos	1.852.000,00	1.912.190,00	1.969.555,72	2.028.642,39	7.762.388,11
1160000 - Contribuição de Intervenção do Domínio Econômico (CIDE)	1.000,00	1.032,50	1.063,48	1.095,38	4.191,36
1700000 - Outros Recursos Não Vinculados	100.000,00	103.250,00	106.347,50	109.537,93	419.135,43
1920000 - Alienação de Bens	1.000,00	1.032,50	1.063,48	1.095,38	4.191,36
Subtotal:	**1.954.000,00**	**2.017.505,00**	**2.078.030,18**	**2.140.371,08**	**8.189.906,26**

Ação: 2024 - GESTÃO DA FROTA MUNICIPAL — Tipo: Atividade

Apoiar a gestão da frota municipal com ações relacionadas com a logística, abastecimento e controle dos veículos mantidos pela Prefeitura.

Produto	Unidade Medida	Meta Física				
		2022	2023	2024	2025	Total
218 - VEÍCULO MANTIDO	Unidade	40,0000	40,0000	40,0000	40,0000	160,0000

Vínculo	Meta Financeira				
	2022	2023	2024	2025	Total
1000000 - Recursos Não Vinculados de Impostos	710.802,00	733.903,06	755.920,16	778.597,75	2.979.222,97
1700000 - Outros Recursos Não Vinculados	300.200,00	309.956,50	319.255,20	328.832,86	1.258.244,56
Subtotal:	**1.011.002,00**	**1.043.859,56**	**1.075.175,36**	**1.107.430,61**	**4.237.467,53**

Órgão 4 - SEC. MUN. DE ADMINISTRAÇÃO
Unidade 1 - SEC. MUN. DE ADMINISTRAÇÃO
Programa 0001 - APOIO A ADMINISTRAÇÃO PÚBLICA

Público Alvo: Unidades e gerentes executoras de programas e ações a cargo do município de Bom Despacho.

Ação: 3 - COBERTURA DO DÉFICIT ATUARIAL — Tipo: Operações Especiais

Garantir o equilíbrio financeiro e atuarial do regime de previdência próprio do Município.

Produto	Unidade Medida	Meta Física				
		2022	2023	2024	2025	Total
177 - COBERTURA DO DEFICIT ATUARIAL	Unidade	1,0000	1,0000	1,0000	1,0000	4,0000

Vínculo	Meta Financeira				
	2022	2023	2024	2025	Total
1000000 - Recursos Não Vinculados de Impostos	2.235.001,00	2.307.638,53	2.376.867,69	2.448.173,72	9.367.680,94
Subtotal:	**2.235.001,00**	**2.307.638,53**	**2.376.867,69**	**2.448.173,72**	**9.367.680,94**

Programa 0010 - GESTÃO LOGÍSTICA E PATRIMONIAL

Público Alvo: Órgãos e entidades da administração municipal.

Ação: 2028 - GESTÃO DA INFRAESTRUTURA DO CENTRO ADMINISTRATIVO — Tipo: Atividade

Garantir a adequada disponibilização da infraestrutura predial e de serviços inerentes a operacionalização e segurança do centro administrativo.

Produto	Unidade Medida	Meta Física				
		2022	2023	2024	2025	Total
268 - INFRAESTRUTURA DO CENTRO ADMINISTRATIVO MANTIDA E EM FUNCIONAMENTO	UNIDADE	1,0000	1,0000	1,0000	1,0000	4,0000

Vínculo	Meta Financeira				
	2022	2023	2024	2025	Total
1000000 - Recursos Não Vinculados de Impostos	685.001,00	707.263,53	728.481,44	750.335,88	2.871.081,85
Subtotal:	**685.001,00**	**707.263,53**	**728.481,44**	**750.335,88**	**2.871.081,85**

Ação: 2029 - GESTÃO PATRIMONIAL — Tipo: Atividade

Gerir adequadamente os materiais do Município, almoxarifado, depósito e estoques de forma a racionalizar os custos e garantir a produtividade e qualidade do gasto público.

Produto	Unidade Medida	Meta Física				
		2022	2023	2024	2025	Total
269 - REGISTRO CADASTRAL ATUALIZADO	UNIDADE	9,0000	9,0000	9,0000	0,0000	27,0000

Órgão 4 - SEC. MUN. DE ADMINISTRAÇÃO

Unidade 1 - SEC. MUN. DE ADMINISTRAÇÃO

Programa 0010 - GESTÃO LOGÍSTICA E PATRIMONIAL

Público Alvo: Órgãos e entidades da administração municipal.

Ação: 2029 - GESTÃO PATRIMONIAL — Tipo: Atividade

Gerir adequadamente os materiais do Município, almoxarifado, depósito e estoques de forma a racionalizar os custos e garantir a produtividade e qualidade do gasto público.

Vínculo	Meta Financeira				
	2022	2023	2024	2025	Total
1000000 - Recursos Não Vinculados de Impostos	150.002,00	154.877,06	159.523,37	164.309,07	628.711,50
Subtotal:	**150.002,00**	**154.877,06**	**159.523,37**	**164.309,07**	**628.711,50**

Programa 0011 - OUVIDORIA GERAL DO MUNICÍPIO

Público Alvo: Órgãos, entidades da administração municipal e população em geral.

Ação: 2030 - OUVIDORIA ATENDE — Tipo: Atividade

Garantir o adequado atendimento ao cidadão, de forma que as demandas apresentadas sirvam para o aprimoramento profissional do servidor, bem como dimensionar a necessidade de cada órgão do Município.

Produto	Unidade Medida	Meta Física				
		2022	2023	2024	2025	Total
341 - PROCESSO MONITORADO	UNIDADE	450,0000	460,0000	470,0000	480,0000	1.860,0000

Vínculo	Meta Financeira				
	2022	2023	2024	2025	Total
1000000 - Recursos Não Vinculados de Impostos	5.501,00	5.679,78	5.850,18	6.025,68	23.056,64
Subtotal:	**5.501,00**	**5.679,78**	**5.850,18**	**6.025,68**	**23.056,64**

Programa 0008 - DESENVOLVIMENTO E CAPACITAÇÃO DO SERVIDOR

Público Alvo: Servidor Público Municipal.

Ação: 2025 - DESENVOLVIMENTO E CAPACITAÇÃO DO SERVIDOR — Tipo: Atividade

Qualificar o servidor Público Municipal por meio de cursos de capacitação técnica, aperfeiçoamento e pós-graduação que contribuam para a melhoria da qualidade e da eficiência dos serviços públicos prestados ao cidadão.

Produto	Unidade Medida	Meta Física				
		2022	2023	2024	2025	Total
5 - SERVIDOR CAPACITADO	UNIDADE	1.150,0000	1.193,0000	1.236,0000	1.322,0000	4.901,0000

Órgão 4 - SEC. MUN. DE ADMINISTRAÇÃO
Unidade 1 - SEC. MUN. DE ADMINISTRAÇÃO
Programa 0008 - DESENVOLVIMENTO E CAPACITAÇÃO DO SERVIDOR

Público Alvo: Servidor Público Municipal.

Ação: 2025 - DESENVOLVIMENTO E CAPACITAÇÃO DO SERVIDOR — Tipo: Atividade

Qualificar o servidor Público Municipal por meio de cursos de capacitação técnica, aperfeiçoamento e pós-graduação que contribuam para a melhoria da qualidade e da eficiência dos serviços públicos prestados ao cidadão.

Vínculo	Meta Financeira				
	2022	2023	2024	2025	Total
1000000 - Recursos Não Vinculados de Impostos	53.000,00	54.722,50	56.364,19	58.055,11	222.141,80
Subtotal:	**53.000,00**	**54.722,50**	**56.364,19**	**58.055,11**	**222.141,80**

Ação: 2026 - DESENVOLVIMENTO E VALORIZAÇÃO DOS SERVIDORES — Tipo: Atividade

Promover ações para modernização da polícia de gestão de pessoas no âmbito do poder executivo municipal , desde a seleção (ao ingresso) até a aposentadoria /desligamento do servidor.

Produto	Unidade Medida	Meta Física				
		2022	2023	2024	2025	Total
33 - AÇÃO DESENVOLVIDA	UNIDADE	15,0000	15,0000	15,0000	15,0000	60,0000

Vínculo	Meta Financeira				
	2022	2023	2024	2025	Total
1000000 - Recursos Não Vinculados de Impostos	5.000,00	5.162,50	5.317,38	5.476,90	20.956,78
Subtotal:	**5.000,00**	**5.162,50**	**5.317,38**	**5.476,90**	**20.956,78**

Ação: 2027 - DIMENSIONAMENTO DA FORÇA DE TRABALHO — Tipo: Atividade

Dimensionar, de forma objetiva, a força de trabalho necessária para a continuidade das políticas públicas, possibilitando aos órgãos e entidades alocar melhor a mão de obra, prever as necessidades de provisão e criar referências de produtividade, para atender as demandas da administração pública.

Produto	Unidade Medida	Meta Física				
		2022	2023	2024	2025	Total
261 - ESTUDO ELABORADO	UNIDADE	3,0000	1,0000	1,0000	1,0000	6,0000

Vínculo	Meta Financeira				
	2022	2023	2024	2025	Total
1000000 - Recursos Não Vinculados de Impostos	1,00	1,03	1,06	1,09	4,18
1700000 - Outros Recursos Não Vinculados	40.000,00	41.300,00	42.539,00	43.815,17	167.654,17
Subtotal:	**40.001,00**	**41.301,03**	**42.540,06**	**43.816,26**	**167.658,35**

Órgão 4 - SEC. MUN. DE ADMINISTRAÇÃO
Unidade 1 - SEC. MUN. DE ADMINISTRAÇÃO
Programa 0009 - GOVERNO DIGITAL

Público Alvo: Órgãos e entidades da administração municipal.

Ação: 1002 - GESTÃO SEM PAPEL — Tipo: Projeto

Digitalizar e gerir documentos eletrônicos para aumentar a transparência e controle da rotina administrativa.

Produto	Unidade Medida	Meta Física				
		2022	2023	2024	2025	Total
340 - PROCESSO TRANSFORMADO DIGITALMENTE	UNIDADE	5,0000	6,0000	7,0000	7,0000	25,0000

Vínculo	Meta Financeira				
	2022	2023	2024	2025	Total
1000000 - Recursos Não Vinculados de Impostos	94.502,00	97.573,31	100.500,51	103.515,52	396.091,34
Subtotal:	**94.502,00**	**97.573,31**	**100.500,51**	**103.515,52**	**396.091,34**

Órgão 5 - SEC. MUN. DE CULTURA E TURISMO
Unidade 1 - SEC. MUN. DE CULTURA E TURISMO
Programa 0001 - APOIO A ADMINISTRAÇÃO PÚBLICA

Público Alvo: Unidades e gerentes executoras de programas e ações a cargo do município de Bom Despacho.

Ação: 2031 - REMUNERAÇÃO DE PESSOAL ATIVO E ENCARGOS SOCIAIS — Tipo: Atividade

Viabilizar a remuneração do pessoal ativo do município e pagamento dos respectivos encargos sociais.

Produto	Unidade Medida	Meta Física				
		2022	2023	2024	2025	Total
18 - SERVIDOR REMUNERADO	UNIDADE	20,0000	21,0000	22,0000	22,0000	85,0000

Vínculo	Meta Financeira				
	2022	2023	2024	2025	Total
1000000 - Recursos Não Vinculados de Impostos	771.503,00	796.576,84	820.474,15	845.088,37	3.233.642,36
Subtotal:	**771.503,00**	**796.576,84**	**820.474,15**	**845.088,37**	**3.233.642,36**

Ação: 2032 - PLANEJAMENTO, GESTÃO E FINANÇAS — Tipo: Atividade

Coordenar, implementar e avaliar as ações de planejamento, gestão e finanças, executando os serviços de apoio e suporte técnico-administrativo necessários ao cumprimento das atribuições institucionais.

Produto	Unidade Medida	Meta Física				
		2022	2023	2024	2025	Total
19 - AÇÃO DE APOIO A GESTÃO REALIZADA	UNIDADE	1,0000	1,0000	1,0000	1,0000	4,0000

Órgão 5 - SEC. MUN. DE CULTURA E TURISMO
Unidade 1 - SEC. MUN. DE CULTURA E TURISMO
Programa 0001 - APOIO A ADMINISTRAÇÃO PÚBLICA

Público Alvo: Unidades e gerentes executoras de programas e ações a cargo do município de Bom Despacho.

Ação: 2032 - PLANEJAMENTO, GESTÃO E FINANÇAS — Tipo: Atividade

Coordenar, implementar e avaliar as ações de planejamento, gestão e finanças, executando os serviços de apoio e suporte técnico-administrativo necessários ao cumprimento das atribuições institucionais.

Vínculo	Meta Financeira				
	2022	2023	2024	2025	Total
1000000 - Recursos Não Vinculados de Impostos	63.501,00	65.564,78	67.531,74	69.557,68	266.155,20
Subtotal:	**63.501,00**	**65.564,78**	**67.531,74**	**69.557,68**	**266.155,20**

Programa 0015 - CULTURA PARA TODOS

Público Alvo: População do município, bem como, os agentes culturais do município

Ação: 2041 - PROMOÇÃO DE EVENTOS ARTÍSTICOS, CULTURAIS E TURÍSTICOS — Tipo: Atividade

Promover eventos gratuitos à população, incentivando e valorizando os agentes culturais, assim como contribuir com o fortalecimento da identidade cultural do município e cidadãos, e ainda desenvolver o turismo cultural de lazer.

Produto	Unidade Medida	Meta Física				
		2022	2023	2024	2025	Total
267 - EVENTO REALIZADO	UNIDADE	8,0000	10,0000	12,0000	14,0000	44,0000

Vínculo	Meta Financeira				
	2022	2023	2024	2025	Total
1000000 - Recursos Não Vinculados de Impostos	173.000,00	178.622,50	183.981,19	189.500,63	725.104,32
1240000 - Outras Transferências de Convênios ou Repasses da União	2,00	2,06	2,12	2,18	8,36
Subtotal:	**173.002,00**	**178.624,56**	**183.983,31**	**189.502,81**	**725.112,68**

Ação: 2042 - AQUISIÇÃO, INCENTIVO E FOMENTO À LITERATURA — Tipo: Atividade

Adquirir novos acervos para a Biblioteca Municipal; incentivar e fomentar as produções e lançamentos de livros dos escritores bom-despachenses; promover ações conjuntas com as escolas municipais e estaduais a fim de fortalecer os vínculos dos alunos com a leitura; promover ações em parcerias público-privadas com o objetivo de estimular a prática da leitura e a utilização dos espaços da Biblioteca Municipal.

Produto	Unidade Medida	Meta Física				
		2022	2023	2024	2025	Total
46 - AÇÃO REALIZADA	UNIDADE	4,0000	4,0000	3,0000	4,0000	15,0000

Órgão 5 - SEC. MUN. DE CULTURA E TURISMO
Unidade 1 - SEC. MUN. DE CULTURA E TURISMO
Programa 0015 - CULTURA PARA TODOS

Público Alvo: População do município, bem como, os agentes culturais do município

Ação: 2042 - AQUISIÇÃO, INCENTIVO E FOMENTO À LITERATURA — Tipo: Atividade

Adquirir novos acervos para a Biblioteca Municipal; incentivar e fomentar as produções e lançamentos de livros dos escritores bom-despachenses; promover ações conjuntas com as escolas municipais e estaduais a fim de fortalecer os vínculos dos alunos com a leitura; promover ações em parcerias público-privadas com o objetivo de estimular a prática da leitura e a utilização dos espaços da Biblioteca Municipal.

Vínculo	Meta Financeira				
	2022	2023	2024	2025	Total
1000000 - Recursos Não Vinculados de Impostos	11.001,00	11.358,53	11.699,30	12.050,27	46.109,10
1240000 - Outras Transferências de Convênios ou Repasses da União	2,00	2,06	2,12	2,18	8,36
Subtotal:	**11.003,00**	**11.360,59**	**11.701,42**	**12.052,45**	**46.117,46**

Unidade 2 - FUNDO MUNICIPAL DE POLITICA CULTURAL
Programa 0015 - CULTURA PARA TODOS

Público Alvo: População do município, bem como, os agentes culturais do município

Ação: 2038 - FORMAÇÃO, CAPACITAÇÃO E PROFISSIONALIZAÇÃO DOS AGENTES CULTURAIS — Tipo: Atividade

Promover cursos, palestras, workshops e oficinas de capacitação para inserir e preparar os agentes culturais no mercado econômico financeiro.

Produto	Unidade Medida	Meta Física				
		2022	2023	2024	2025	Total
274 - AGENTE CAPACITADO	UNIDADE	20,0000	30,0000	40,0000	50,0000	140,0000

Vínculo	Meta Financeira				
	2022	2023	2024	2025	Total
1000000 - Recursos Não Vinculados de Impostos	2.001,00	2.066,03	2.128,01	2.191,85	8.386,89
Subtotal:	**2.001,00**	**2.066,03**	**2.128,01**	**2.191,85**	**8.386,89**

Ação: 2039 - APOIO, FOMENTO E DIFUSÃO DA CULTURA LOCAL — Tipo: Atividade

Apoiar, realizar fomentos e promover ações de difusão da cultura local, manifestada pelos agentes culturais.

Produto	Unidade Medida	Meta Física				
		2022	2023	2024	2025	Total
46 - AÇÃO REALIZADA	UNIDADE	6,0000	8,0000	8,0000	10,0000	32,0000

Órgão 5 - SEC. MUN. DE CULTURA E TURISMO
Unidade 2 - FUNDO MUNICIPAL DE POLITICA CULTURAL
Programa 0015 - CULTURA PARA TODOS

Público Alvo: População do município, bem como, os agentes culturais do município

Ação: 2039 - APOIO, FOMENTO E DIFUSÃO DA CULTURA LOCAL — Tipo: Atividade

Apoiar, realizar fomentos e promover ações de difusão da cultura local, manifestada pelos agentes culturais.

Vínculo	Meta Financeira				
	2022	2023	2024	2025	Total
1000000 - Recursos Não Vinculados de Impostos	52.000,00	53.690,00	55.300,71	56.959,73	217.950,44
1810000 - Outras Transferências de Convênios ou Contratos de Repasse dos Estados	35.001,00	36.138,53	37.222,69	38.339,37	146.701,59
Subtotal:	**87.001,00**	**89.828,53**	**92.523,40**	**95.299,10**	**364.652,03**

Ação: 2040 - IMPLANTAÇÃO, IMPLEMENTAÇÃO, MODERNIZAÇÃO E PRESERVAÇÃO DA INFRAESTRUTURA DOS ESPAÇOS CULTURAIS — Tipo: Atividade

Promover ações de implantação, implementação, modernização e preservação da infraestrutura nos espaços culturais do município.

Produto	Unidade Medida	Meta Física				
		2022	2023	2024	2025	Total
275 - ESPAÇO CULTURAL IMPLANTADO/ MODERNIZADO	UNIDADE	1,0000	1,0000	1,0000	1,0000	4,0000

Vínculo	Meta Financeira				
	2022	2023	2024	2025	Total
1000000 - Recursos Não Vinculados de Impostos	45.500,00	46.978,75	48.388,12	49.839,76	190.706,63
1240000 - Outras Transferências de Convênios ou Repasses da União	4,00	4,12	4,24	4,36	16,72
1900000 - Operações de Crédito Internas	1,00	1,03	1,06	1,09	4,18
Subtotal:	**45.505,00**	**46.983,90**	**48.393,42**	**49.845,21**	**190.727,53**

Órgão 5 - SEC. MUN. DE CULTURA E TURISMO
Unidade 3 - FUNDO MUN. DE PRESERVAÇÃO DO PATRIMÔNIO CULTURAL
Programa 0014 - PROTEÇÃO E PRESERVAÇÃO DO PATRIMÔNIO CULTURAL

Público Alvo: Estudantes, detentores dos saberes, servidores públicos municipais e cidadãos bom-despachenses.

Ação: 2036 - EDUCAÇÃO PATRIMONIAL — Tipo: Atividade

Promover ações de educação patrimonial nas escolas municipais e estaduais do município com o objetivo de fortalecer a identidade de crianças e jovens, despertando neles o sentimento de pertencimento com o patrimônio cultural; difusão e articulação do patrimônio cultural por meio de ações em mídias sociais e articulação com detentores dos saberes culturais.

Produto	Unidade Medida	Meta Física				
		2022	2023	2024	2025	Total
46 - AÇÃO REALIZADA	UNIDADE	8,0000	10,0000	10,0000	12,0000	40,0000

Vínculo	Meta Financeira				
	2022	2023	2024	2025	Total
1000000 - Recursos Não Vinculados de Impostos	30.000,00	30.975,00	31.904,27	32.861,39	125.740,66
Subtotal:	**30.000,00**	**30.975,00**	**31.904,27**	**32.861,39**	**125.740,66**

Ação: 2037 - REVITALIZAÇÃO, RESTAURAÇÃO E PRESERVAÇÃO DO PATRIMÔNIO CULTURAL MATERIAL E IMATERIAL — Tipo: Atividade

Promover a revitalização ou restauração dos bens reconhecidos como patrimônio cultural do município, bem como sua preservação contínua e preventiva.

Produto	Unidade Medida	Meta Física				
		2022	2023	2024	2025	Total
276 - PATRIMÔNIO PRESERVADO/REVITALIZADO/ RESTAURADO	UNIDADE	2,0000	2,0000	1,0000	3,0000	8,0000

Vínculo	Meta Financeira				
	2022	2023	2024	2025	Total
1000000 - Recursos Não Vinculados de Impostos	388.000,00	400.610,00	412.628,31	425.007,16	1.626.245,47
1810000 - Outras Transferências de Convênios ou Contratos de Repasse dos Estados	2,00	2,06	2,12	2,18	8,36
Subtotal:	**388.002,00**	**400.612,06**	**412.630,43**	**425.009,34**	**1.626.253,83**

Órgão 5 - SEC. MUN. DE CULTURA E TURISMO
Unidade 4 - FUNDO MUNICIPAL DE TURISMO
Programa 0013 - DESENVOLVIMENTO DO TURISMO EM BOM DESPACHO

Público Alvo: População do município de Bom Despacho e os turistas de procedência regional e nacional.

Ação: 1003 - IMPLANTAÇÃO, CONSTRUÇÃO E REQUALIFICAÇÃO DE ROTEIROS TURÍSTICOS Tipo: Projeto

Implantação do Circuito da Fé; criação de roteiros turísticos elaborados em conformidade com a oferta e demanda do turismo no município, bem como o roteiro cultura, roteiro religioso, roteiro gastronômico, entre outros.

Produto	Unidade Medida	Meta Física				
		2022	2023	2024	2025	Total
271 - ROTEIRO CRIADO	UNIDADE	1,0000	2,0000	1,0000	2,0000	6,0000

Vínculo	Meta Financeira				
	2022	2023	2024	2025	Total
1000000 - Recursos Não Vinculados de Impostos	11.002,00	11.359,56	11.700,35	12.051,35	46.113,26
Subtotal:	**11.002,00**	**11.359,56**	**11.700,35**	**12.051,35**	**46.113,26**

Ação: 1004 - REVITALIZAÇÃO E CONSTRUÇÃO DE INFRAESTRUTURA TURÍSTICA NO PARQUE ECOLÓGICO MATA DO BATALHÃO Tipo: Projeto

Promover a revitalização e adequação da infraestrutura do Parque Ecológico Mata do Batalhão, com o objetivo de potencializar sua atratividade turística.

Produto	Unidade Medida	Meta Física				
		2022	2023	2024	2025	Total
272 - INFRAESTRUTURA IMPLANTADA	UNIDADE	1,0000	1,0000	1,0000	1,0000	4,0000

Vínculo	Meta Financeira				
	2022	2023	2024	2025	Total
1000000 - Recursos Não Vinculados de Impostos	14.002,00	14.457,06	14.890,77	15.337,49	58.687,32
1240000 - Outras Transferências de Convênios ou Repasses da União	675.001,00	696.938,53	717.846,69	739.382,09	2.829.168,31
Subtotal:	**689.003,00**	**711.395,59**	**732.737,46**	**754.719,58**	**2.887.855,63**

Ação: 2034 - MODERNIZAÇÃO E PRESERVAÇÃO DA INFRAESTRUTURA TURÍSTICA Tipo: Atividade

Modernizar, adequar e preservar a infraestrutura turística do município com o objetivo de proporcionar aos turistas ambientes adequados, seguros e atrativos.

Produto	Unidade Medida	Meta Física				
		2022	2023	2024	2025	Total
270 - REVITALIZAÇÃO REALIZADA	UNIDADE	3,0000	3,0000	4,0000	5,0000	15,0000

Órgão 5 - SEC. MUN. DE CULTURA E TURISMO
Unidade 4 - FUNDO MUNICIPAL DE TURISMO
Programa 0013 - DESENVOLVIMENTO DO TURISMO EM BOM DESPACHO

Público Alvo: População do município de Bom Despacho e os turistas de procedência regional e nacional.

Ação: 2034 - MODERNIZAÇÃO E PRESERVAÇÃO DA INFRAESTRUTURA TURÍSTICA — Tipo: Atividade

Modernizar, adequar e preservar a infraestrutura turística do município com o objetivo de proporcionar aos turistas ambientes adequados, seguros e atrativos.

Vínculo	Meta Financeira				
	2022	2023	2024	2025	Total
1000000 - Recursos Não Vinculados de Impostos	10.002,00	10.327,06	10.636,88	10.955,98	41.921,92
Subtotal:	**10.002,00**	**10.327,06**	**10.636,88**	**10.955,98**	**41.921,92**

Ação: 2035 - FORMAÇÃO, CAPACITAÇÃO E PROMOÇÃO DO TRADE TURÍSTICO — Tipo: Atividade

Preparar e capacitar a mão de obra receptiva de turistas no município e difundir os serviços turísticos ofertados, ampliando sua abrangência.

Produto	Unidade Medida	Meta Física				
		2022	2023	2024	2025	Total
277 - PROFISSIONAL CAPACITADO	UNIDADE	30,0000	50,0000	70,0000	100,0000	250,0000

Vínculo	Meta Financeira				
	2022	2023	2024	2025	Total
1000000 - Recursos Não Vinculados de Impostos	32.001,00	33.041,03	34.032,27	35.053,23	134.127,53
Subtotal:	**32.001,00**	**33.041,03**	**34.032,27**	**35.053,23**	**134.127,53**

Unidade 5 - FUNDO MUNICIPAL DE POLÍTICA DE PROMOÇÃO DA IGUALDADE RACIAL
Programa 0012 - PROMOÇÃO DA IGUALDADE RACIAL

Público Alvo: Comunidades de grupos discriminados e marginalizados decorrentes de motivos raciais, étnicos, religiosos, de gêneros e outros.

Ação: 2033 - IMPLEMENTAÇÃO DAS POLÍTICAS DA IGUALDADE RACIAL — Tipo: Atividade

Assegurar a efetividade das políticas públicas da igualdade racial às minorias por intermédio das ações de conscientização, inclusão, capacitações e profissionalizações das comunidades tradicionais. Promover e manter atualizado os dados estatísticos dos grupos que se enquadram no público-alvo deste programa.

Produto	Unidade Medida	Meta Física				
		2022	2023	2024	2025	Total
46 - AÇÃO REALIZADA	UNIDADE	6,0000	8,0000	10,0000	12,0000	36,0000

Vínculo	Meta Financeira				
	2022	2023	2024	2025	Total
1000000 - Recursos Não Vinculados de Impostos	25.300,00	26.122,25	26.905,93	27.713,10	106.041,28
Subtotal:	**25.300,00**	**26.122,25**	**26.905,93**	**27.713,10**	**106.041,28**

Órgão 6 - SEC. MUN. DES. ECONÔMICO E AGRICULTURA
Unidade 1 - SEC. MUN. DES. ECONÔMICO E AGRICULTURA
Programa 0001 - APOIO A ADMINISTRAÇÃO PÚBLICA

Público Alvo: Unidades e gerentes executoras de programas e ações a cargo do município de Bom Despacho.

Ação: 2043 - REMUNERAÇÃO DE PESSOAL ATIVO E ENCARGOS SOCIAIS — Tipo: Atividade

Viabilizar a remuneração do pessoal ativo do município e pagamento dos respectivos encargos sociais.

Produto	Unidade Medida	Meta Física				
		2022	2023	2024	2025	Total
153 - PESSOA REMUNERADA	UNIDADE	15,0000	18,0000	20,0000	22,0000	75,0000

Vínculo	Meta Financeira				
	2022	2023	2024	2025	Total
1000000 - Recursos Não Vinculados de Impostos	575.002,00	593.689,56	611.500,25	629.845,26	2.410.037,07
Subtotal:	**575.002,00**	**593.689,56**	**611.500,25**	**629.845,26**	**2.410.037,07**

Ação: 2044 - PLANEJAMENTO, GESTÃO E FINANÇAS — Tipo: Atividade

Coordenar, implementar e avaliar as ações de planejamento, gestão e finanças, executando os serviços de apoio e suporte técnico-administrativo necessários ao cumprimento das atribuições institucionais.

Produto	Unidade Medida	Meta Física				
		2022	2023	2024	2025	Total
19 - AÇÃO DE APOIO A GESTÃO REALIZADA	UNIDADE	1,0000	1,0000	1,0000	1,0000	4,0000

Vínculo	Meta Financeira				
	2022	2023	2024	2025	Total
1000000 - Recursos Não Vinculados de Impostos	133.000,00	137.322,50	141.442,20	145.685,46	557.450,16
Subtotal:	**133.000,00**	**137.322,50**	**141.442,20**	**145.685,46**	**557.450,16**

Programa 0016 - DERIVAÇÃO DO RIO SÃO FRANCISCO

Público Alvo: População de Bom Despacho e cidades circunvizinhas.

Ação: 1005 - ARTICULAR AÇÕES PARA IMPLANTAÇÃO E DESENVOLVIMENTO DO PROJETO — Tipo: Projeto

Buscar junto aos organismos governamentais nacional/internacional e a iniciativa privada as condições necessárias para a implantação e desenvolvimento de forma sustentável do projeto.

Produto	Unidade Medida	Meta Física				
		2022	2023	2024	2025	Total
33 - AÇÃO DESENVOLVIDA	UNIDADE	4,0000	7,0000	8,0000	9,0000	28,0000

Órgão 6 - SEC. MUN. DES. ECONÔMICO E AGRICULTURA
Unidade 1 - SEC. MUN. DES. ECONÔMICO E AGRICULTURA
Programa 0016 - DERIVAÇÃO DO RIO SÃO FRANCISCO

Público Alvo: População de Bom Despacho e cidades circunvizinhas.

Ação: 1005 - ARTICULAR AÇÕES PARA IMPLANTAÇÃO E DESENVOLVIMENTO DO PROJETO — Tipo: Projeto

Buscar junto aos organismos governamentais nacional/internacional e a iniciativa privada as condições necessárias para a implantação e desenvolvimento de forma sustentável do projeto.

Vínculo	Meta Financeira				
	2022	2023	2024	2025	Total
1000000 - Recursos Não Vinculados de Impostos	110.000,00	113.575,00	116.982,25	120.491,71	461.048,96
Subtotal:	**110.000,00**	**113.575,00**	**116.982,25**	**120.491,71**	**461.048,96**

Programa 0017 - DESENVOLVIMENTO LOCAL SUSTENTÁVEL DO AGRONEGÓCIO E DA AGRICULTURA FAMILIAR

Público Alvo: Agricultura familiar, produtores rurais e setor produtivo do agronegócio.

Ação: 2045 - PAA COMPRA INSTITUCIONAL — Tipo: Atividade

Atender as demandas por gêneros alimentícios ou de materiais propagativos, por parte de órgão ou entidade da administração pública, direta e indireta, dos Municípios, para doação aos indivíduos em situação de insegurança alimentar e nutricional.

Produto	Unidade Medida	Meta Física				
		2022	2023	2024	2025	Total
278 - GÊNERO ALIMENTÍCIO ADQUIRIDO	TONELADA	5,0000	5,0000	5,0000	5,0000	20,0000

Vínculo	Meta Financeira				
	2022	2023	2024	2025	Total
1000000 - Recursos Não Vinculados de Impostos	20.000,00	20.650,00	21.269,50	21.907,59	83.827,09
1240000 - Outras Transferências de Convênios ou Repasses da União	300.000,00	309.750,00	319.042,50	328.613,78	1.257.406,28
Subtotal:	**320.000,00**	**330.400,00**	**340.312,00**	**350.521,37**	**1.341.233,37**

Ação: 2046 - PATRULHA AGRÍCOLA MECANIZADA — Tipo: Atividade

Garantir e fortalecer a produção agrícola de produtores de médio e pequeno porte e da agricultura familiar, que não dispõe de recursos para aquisição de maquinário específico como tratores e implementos agrícolas.

Produto	Unidade Medida	Meta Física				
		2022	2023	2024	2025	Total
279 - PRODUTOR ATENDIDO	UNIDADE	40,0000	60,0000	80,0000	100,0000	280,0000

Órgão 6 - SEC. MUN. DES. ECONÔMICO E AGRICULTURA
Unidade 1 - SEC. MUN. DES. ECONÔMICO E AGRICULTURA
Programa 0017 - DESENVOLVIMENTO LOCAL SUSTENTÁVEL DO AGRONEGÓCIO E DA AGRICULTURA FAMILIAR

Público Alvo: Agricultura familiar, produtores rurais e setor produtivo do agronegócio.

Ação: 2046 - PATRULHA AGRÍCOLA MECANIZADA — Tipo: Atividade

Garantir e fortalecer a produção agrícola de produtores de médio e pequeno porte e da agricultura familiar, que não dispõe de recursos para aquisição de maquinário específico como tratores e implementos agrícolas.

Vínculo	Meta Financeira				
	2022	2023	2024	2025	Total
1000000 - Recursos Não Vinculados de Impostos	240.003,00	247.803,09	255.237,18	262.894,29	1.005.937,56
1240000 - Outras Transferências de Convênios ou Repasses da União	1.481.001,00	1.529.133,53	1.575.007,54	1.622.257,76	6.207.399,83
Subtotal:	**1.721.004,00**	**1.776.936,62**	**1.830.244,72**	**1.885.152,05**	**7.213.337,39**

Ação: 2047 - CIDADE RURAL — Tipo: Atividade

Promover formação técnico profissional em parceria com o SENAI, EMATER e demais instituições,utilizando metodologias eficazes com enfoque pratico para possibilitar à inserção no mercado de trabalho.

Produto	Unidade Medida	Meta Física				
		2022	2023	2024	2025	Total
280 - PRODUTOR CAPACITADO	UNIDADE	120,0000	150,0000	180,0000	210,0000	660,0000

Vínculo	Meta Financeira				
	2022	2023	2024	2025	Total
1000000 - Recursos Não Vinculados de Impostos	30.001,00	30.976,03	31.905,33	32.862,48	125.744,84
Subtotal:	**30.001,00**	**30.976,03**	**31.905,33**	**32.862,48**	**125.744,84**

Ação: 2048 - INCENTIVO À AGRICULTURA FAMILIAR — Tipo: Atividade

Possibilitar aos agricultores familiares agregação de valor a produção primária, melhorando a renda e as condições gerais de vida de suas famílias e contribuir para o desenvolvimento socioeconômico. Apoiar a participação dos agricultores familiares em feiras, eventos e pontos de comercialização, criação e promoção do selo de identidade geográfica para produtos AGROARTESANAIS.

Produto	Unidade Medida	Meta Física				
		2022	2023	2024	2025	Total
345 - PRODUTOR CERTIFICADO	UNIDADE	10,0000	20,0000	25,0000	30,0000	85,0000

Vínculo	Meta Financeira				
	2022	2023	2024	2025	Total
1000000 - Recursos Não Vinculados de Impostos	332.002,00	342.792,06	353.075,83	363.668,11	1.391.538,00
Subtotal:	**332.002,00**	**342.792,06**	**353.075,83**	**363.668,11**	**1.391.538,00**

Órgão 6 - SEC. MUN. DES. ECONÔMICO E AGRICULTURA
Unidade 1 - SEC. MUN. DES. ECONÔMICO E AGRICULTURA
Programa 0017 - DESENVOLVIMENTO LOCAL SUSTENTÁVEL DO AGRONEGÓCIO E DA AGRICULTURA FAMILIAR

Público Alvo: Agricultura familiar, produtores rurais e setor produtivo do agronegócio.

Ação: 2049 - SERVIÇO DE INSPEÇÃO MUNICIPAL — Tipo: Atividade

Inspecionar e fiscalizar os estabelecimentos de produtos de origem animal e seus produtos, visando promover a saúde pública e a segurança alimentar.

Produto	Unidade Medida	Meta Física				
		2022	2023	2024	2025	Total
282 - ESTABELECIMENTO INSPECIONADO/ FISCALIZADO	UNIDADE	20,0000	25,0000	30,0000	35,0000	110,0000

Vínculo	Meta Financeira				
	2022	2023	2024	2025	Total
1000000 - Recursos Não Vinculados de Impostos	270.002,00	278.777,06	287.140,37	295.754,57	1.131.674,00
1850000 - Recursos Provenientes de Taxas e Contribuições	200.000,00	206.500,00	212.695,00	219.075,85	838.270,85
Subtotal:	**470.002,00**	**485.277,06**	**499.835,37**	**514.830,42**	**1.969.944,85**

Programa 0018 - EMPREENDEDORISMO, INOVAÇÃO E TECNOLOGIA: PILARES DO DESENVOLVIMENTO

Público Alvo: População de Bom Despacho e cidades circunvizinhas.

Ação: 1006 - STARTUP WEEKEND BD — Tipo: Projeto

Organizar e executar eventos que envolverá toda a comunidade onde os participantes terão o desafio de desenvolver uma ideia de negócio e tem como propósito estimular a criação de um negócio e fomentar o empreendedorismo inovador.

Produto	Unidade Medida	Meta Física				
		2022	2023	2024	2025	Total
283 - PROPOSTA DE NEGÓCIO NO MODELO STARTUP CRIADA	UNIDADE	5,0000	10,0000	20,0000	40,0000	75,0000

Vínculo	Meta Financeira				
	2022	2023	2024	2025	Total
1000000 - Recursos Não Vinculados de Impostos	35.001,00	36.138,53	37.222,69	38.339,37	146.701,59
Subtotal:	**35.001,00**	**36.138,53**	**37.222,69**	**38.339,37**	**146.701,59**

Órgão 6 - SEC. MUN. DES. ECONÔMICO E AGRICULTURA
Unidade 1 - SEC. MUN. DES. ECONÔMICO E AGRICULTURA
Programa 0018 - EMPREENDEDORISMO, INOVAÇÃO E TECNOLOGIA: PILARES DO DESENVOLVIMENTO

Público Alvo: População de Bom Despacho e cidades circunvizinhas.

Ação: 1007 - HACKATHON BD — Tipo: Projeto

Projeto visa reunir vários participantes com o intuito de encontrar soluções e gerar ideias sobre problemas que um projeto, produto ou empresa precisa resolver, com o intuito de gerar uma grande fonte de aprendizagem e principalmente fomentar à inovação empreendedora.

Produto	Unidade Medida	Meta Física				
		2022	2023	2024	2025	Total
284 - SOLUÇÃO TECNOLÓGICA DE PROGRAMAÇÃO APRESENTADA	UNIDADE	2,0000	4,0000	8,0000	10,0000	24,0000

Vínculo	Meta Financeira				
	2022	2023	2024	2025	Total
1000000 - Recursos Não Vinculados de Impostos	35.001,00	36.138,53	37.222,69	38.339,37	146.701,59
Subtotal:	**35.001,00**	**36.138,53**	**37.222,69**	**38.339,37**	**146.701,59**

Ação: 1008 - DESAFIO BD DE SOLUÇÕES TECNOLÓGICAS — Tipo: Projeto

Incentivar a comunidade acadêmica e à sociedade na construção de tecnologias com foco na inovação e promover o desenvolvimento de aplicativos móveis, soluções de hardware, soluções em internet das coisas (IoT) e/ou peças educacionais/jogos para o município de Bom Despacho.

Produto	Unidade Medida	Meta Física				
		2022	2023	2024	2025	Total
285 - APLICATIVO DESENVOLVIDO	UNIDADE	6,0000	6,0000	10,0000	10,0000	32,0000

Vínculo	Meta Financeira				
	2022	2023	2024	2025	Total
1000000 - Recursos Não Vinculados de Impostos	4.000,00	4.130,00	4.253,90	4.381,52	16.765,42
Subtotal:	**4.000,00**	**4.130,00**	**4.253,90**	**4.381,52**	**16.765,42**

Ação: 1009 - TECNOLOGIA NO CAMPO — Tipo: Projeto

Usar a tecnologia para elevar o padrão de qualidade das operações e dar maior segurança a todos os envolvidos no processo, reduzir custos ao agricultor e diminuir os riscos causados ao ambiente em parceria com instituições .

Produto	Unidade Medida	Meta Física				
		2022	2023	2024	2025	Total
286 - PRODUTOR RURAL BENEFICIADO	UNIDADE	4,0000	5,0000	6,0000	10,0000	25,0000

Órgão 6 - SEC. MUN. DES. ECONÔMICO E AGRICULTURA
Unidade 1 - SEC. MUN. DES. ECONÔMICO E AGRICULTURA
Programa 0018 - EMPREENDEDORISMO, INOVAÇÃO E TECNOLOGIA: PILARES DO DESENVOLVIMENTO

Público Alvo: População de Bom Despacho e cidades circunvizinhas.

Ação: 1009 - TECNOLOGIA NO CAMPO — Tipo: Projeto

Usar a tecnologia para elevar o padrão de qualidade das operações e dar maior segurança a todos os envolvidos no processo, reduzir custos ao agricultor e diminuir os riscos causados ao ambiente em parceria com instituições .

Vínculo	Meta Financeira				
	2022	2023	2024	2025	Total
1000000 - Recursos Não Vinculados de Impostos	45.002,00	46.464,56	47.858,50	49.294,25	188.619,31
Subtotal:	**45.002,00**	**46.464,56**	**47.858,50**	**49.294,25**	**188.619,31**

Ação: 1010 - EMPREENDER INOVA BD — Tipo: Projeto

Usar a inovação empreendedora para criação de novos negócios e para modernização de empresas tradicionais, utilizando os recursos tecnológicos, através de treinamentos, cursos, consultorias e serviços para viabilizar o mercado digital e trazer novas fontes de renda aos empreendedores.

Produto	Unidade Medida	Meta Física				
		2022	2023	2024	2025	Total
287 - EMPRESA MODERNIZADA	UNIDADE	5,0000	10,0000	20,0000	40,0000	75,0000

Vínculo	Meta Financeira				
	2022	2023	2024	2025	Total
1000000 - Recursos Não Vinculados de Impostos	21.001,00	21.683,53	22.334,04	23.004,05	88.022,62
Subtotal:	**21.001,00**	**21.683,53**	**22.334,04**	**23.004,05**	**88.022,62**

Programa 0019 - HUB DO CONHECIMENTO: CIDADE DIGITAL

Público Alvo: População de Bom Despacho e cidades circunvizinhas

Ação: 1011 - INCLUSÃO DIGITAL E TECNOLÓGICO — Tipo: Projeto

Criar e executar ações que promovam a inclusão do cidadão jovem no ambiente de empreendedorismo digital e tecnológico, incluir a terceira idade ao mundo digital e gerar pequenos negócios empreendedoras no município.

Produto	Unidade Medida	Meta Física				
		2022	2023	2024	2025	Total
288 - PESSOA ENVOLVIDA	UNIDADE	40,0000	50,0000	60,0000	100,0000	250,0000

Vínculo	Meta Financeira				
	2022	2023	2024	2025	Total
1000000 - Recursos Não Vinculados de Impostos	50.001,00	51.626,03	53.174,82	54.770,07	209.571,92
Subtotal:	**50.001,00**	**51.626,03**	**53.174,82**	**54.770,07**	**209.571,92**

Órgão 6 - SEC. MUN. DES. ECONÔMICO E AGRICULTURA
Unidade 1 - SEC. MUN. DES. ECONÔMICO E AGRICULTURA
Programa 0020 - CAMINHOS PARA O DESENVOLVIMENTO ECONÔMICO DE BOM DESPACHO

Público Alvo: Indústria, empresa e profissionais autônomos no município.

Ação: 1012 - PRA FRENTE BD — Tipo: Projeto

Disponibilização de ajuda financeira em linhas de créditos, honrando os juros cobrados pelas instituições financeiras por um período de tempo.

Produto	Unidade Medida	Meta Física				
		2022	2023	2024	2025	Total
289 - EMPRESA/EMPREENDEDOR ATENDIDO	UNIDADE	250,0000	380,0000	420,0000	560,0000	1.610,0000

Vínculo	Meta Financeira				
	2022	2023	2024	2025	Total
1000000 - Recursos Não Vinculados de Impostos	705.000,00	727.912,50	749.749,88	772.242,38	2.954.904,76
Subtotal:	**705.000,00**	**727.912,50**	**749.749,88**	**772.242,38**	**2.954.904,76**

Ação: 2169 - SALA MINEIRA DO EMPREENDEDOR — Tipo: Atividade

Capacitar os pequenos e microempreendedores com objetivo de potencializar o mercado local e disponibilizar cursos, treinamentos, orientações e consultoria na área da gestão.

Produto	Unidade Medida	Meta Física				
		2022	2023	2024	2025	Total
289 - EMPRESA/EMPREENDEDOR ATENDIDO	UNIDADE	190,0000	340,0000	460,0000	510,0000	1.500,0000

Vínculo	Meta Financeira				
	2022	2023	2024	2025	Total
1000000 - Recursos Não Vinculados de Impostos	11.503,00	11.876,84	12.233,15	12.600,14	48.213,13
Subtotal:	**11.503,00**	**11.876,84**	**12.233,15**	**12.600,14**	**48.213,13**

Órgão 7 - SEC. MUN. DE DESENVOLVIMENTO SOCIAL
Unidade 1 - SEC. MUN. DE DESENVOLVIMENTO SOCIAL
Programa 0001 - APOIO A ADMINISTRAÇÃO PÚBLICA

Público Alvo: Unidades e gerentes executoras de programas e ações a cargo do município de Bom Despacho.

Ação: 2050 - REMUNERAÇÃO DE PESSOAL ATIVO E ENCARGOS SOCIAIS — Tipo: Atividade

Viabilizar a remuneração do pessoal ativo do município e pagamento dos respectivos encargos sociais.

Produto	Unidade Medida	Meta Física				
		2022	2023	2024	2025	Total
153 - PESSOA REMUNERADA	UNIDADE	40,0000	40,0000	40,0000	40,0000	160,0000

Órgão 7 - SEC. MUN. DE DESENVOLVIMENTO SOCIAL
Unidade 1 - SEC. MUN. DE DESENVOLVIMENTO SOCIAL
Programa 0001 - APOIO A ADMINISTRAÇÃO PÚBLICA

Público Alvo: Unidades e gerentes executoras de programas e ações a cargo do município de Bom Despacho.

Ação: 2050 - REMUNERAÇÃO DE PESSOAL ATIVO E ENCARGOS SOCIAIS — Tipo: Atividade

Viabilizar a remuneração do pessoal ativo do município e pagamento dos respectivos encargos sociais.

Vínculo	Meta Financeira				
	2022	2023	2024	2025	Total
1000000 - Recursos Não Vinculados de Impostos	818.701,00	845.308,78	870.668,06	896.788,10	3.431.465,94
Subtotal:	**818.701,00**	**845.308,78**	**870.668,06**	**896.788,10**	**3.431.465,94**

Ação: 2115 - PLANEJAMENTO, GESTÃO E FINANÇAS — Tipo: Atividade

Coordenar, implementar e avaliar as ações de planejamento, gestão e finanças, executando os serviços de apoio e suporte técnico-administrativo necessários ao cumprimento das atribuições institucionais.

Produto	Unidade Medida	Meta Física				
		2022	2023	2024	2025	Total
19 - AÇÃO DE APOIO A GESTÃO REALIZADA	UNIDADE	1,0000	1,0000	1,0000	1,0000	4,0000

Vínculo	Meta Financeira				
	2022	2023	2024	2025	Total
1000000 - Recursos Não Vinculados de Impostos	25.002,00	25.814,56	26.589,01	27.386,67	104.792,24
Subtotal:	**25.002,00**	**25.814,56**	**26.589,01**	**27.386,67**	**104.792,24**

Programa 0024 - INCLUSÃO PRODUTIVA PARA O MUNDO DO TRABALHO

Público Alvo: População do município de Bom Despacho.

Ação: 2062 - OPERACIONALIZAÇÃO DO SINE — Tipo: Atividade

Intermediação de mão de obra, seguro-desemprego, qualificação social e profissional, fomento as atividades empreendedoras, certificação profissional,e informação sobre o mercado de trabalho e sobre o serviço autônomo.

Produto	Unidade Medida	Meta Física				
		2022	2023	2024	2025	Total
293 - VAGA OFERTADA	UNIDADE	360,0000	370,0000	380,0000	390,0000	1.500,0000

Vínculo	Meta Financeira				
	2022	2023	2024	2025	Total
1000000 - Recursos Não Vinculados de Impostos	64.004,00	66.084,12	68.066,65	70.108,64	268.263,41
Subtotal:	**64.004,00**	**66.084,12**	**68.066,65**	**70.108,64**	**268.263,41**

Órgão 7 - SEC. MUN. DE DESENVOLVIMENTO SOCIAL
Unidade 1 - SEC. MUN. DE DESENVOLVIMENTO SOCIAL
Programa 0026 - GESTÃO DA POLÍTICA DE HABITAÇÃO DE INTERESSE SOCIAL

Público Alvo: População de baixa renda do município de Bom Despacho.

Ação: 2064 - PRÉ-CADASTRO DE FAMÍLIAS PARA HABITAÇÃO DE INTERESSE SOCIAL — Tipo: Atividade

Viabilizar o acesso ao pré-cadastro de famílias para habitação de interesse social.

Produto	Unidade Medida	Meta Física				
		2022	2023	2024	2025	Total
167 - FAMÍLIA CADASTRADA	Unidade	200,0000	200,0000	200,0000	200,0000	800,0000

Vínculo	Meta Financeira				
	2022	2023	2024	2025	Total
1000000 - Recursos Não Vinculados de Impostos	2,00	2,06	2,12	2,18	8,36
Subtotal:	**2,00**	**2,06**	**2,12**	**2,18**	**8,36**

Ação: 2065 - REGULARIZAÇÃO FUNDIÁRIA DE INTERESSE SOCIAL — Tipo: Atividade

Regularizar os imóveis habitacionais de interesse social no município de Bom Despacho.

Produto	Unidade Medida	Meta Física				
		2022	2023	2024	2025	Total
295 - IMÓVEL REGULARIZADO	UNIDADE	1.200,0000	1.200,0000	1.150,0000	1.150,0000	4.700,0000

Vínculo	Meta Financeira				
	2022	2023	2024	2025	Total
1000000 - Recursos Não Vinculados de Impostos	10.001,00	10.326,03	10.635,81	10.954,88	41.917,72
Subtotal:	**10.001,00**	**10.326,03**	**10.635,81**	**10.954,88**	**41.917,72**

Programa 0028 - BANCO DE ALIMENTOS

Público Alvo: Pessoas e/ou famílias em situação de vulnerabilidade social e insegurança alimentar.

Ação: 2069 - MANUTENÇÃO DAS ATIVIDADES DO BANCO DE ALIMENTOS — Tipo: Atividade

Enfrentamento da fome e da pobreza, contribuindo para a segurança alimentar.

Produto	Unidade Medida	Meta Física				
		2022	2023	2024	2025	Total
290 - FAMÍLIA EM SITUAÇÃO DE INSEGURANÇA ALIMENTAR ATENDIDA	UNIDADE	500,0000	600,0000	700,0000	800,0000	2.600,0000

Órgão 7 - SEC. MUN. DE DESENVOLVIMENTO SOCIAL
Unidade 1 - SEC. MUN. DE DESENVOLVIMENTO SOCIAL
Programa 0028 - BANCO DE ALIMENTOS

Público Alvo: Pessoas e/ou famílias em situação de vulnerabilidade social e insegurança alimentar.

Ação: 2069 - MANUTENÇÃO DAS ATIVIDADES DO BANCO DE ALIMENTOS — Tipo: Atividade

Enfrentamento da fome e da pobreza, contribuindo para a segurança alimentar.

Vínculo	Meta Financeira				
	2022	2023	2024	2025	Total
1000000 - Recursos Não Vinculados de Impostos	11.000,00	11.357,50	11.698,23	12.049,17	46.104,90
Subtotal:	**11.000,00**	**11.357,50**	**11.698,23**	**12.049,17**	**46.104,90**

Unidade 2 - FUNDO MUNICIPAL DE ASSISTÊNCIA SOCIAL
Programa 0022 - GESTÃO DA PROTEÇÃO SOCIAL BÁSICA

Público Alvo: População em situação de vulnerabilidade social decorrente da pobreza.

Ação: 2052 - BENEFÍCIOS EVENTUAIS — Tipo: Atividade

Garantir acesso das famílias a serviços, benefícios, programas e projetos da Política de Assistência Social e garantir as famílias que não têm condições de arcar por conta própria com o enfrentamento adversas ou que fragilize a manutenção de suas vidas.

Produto	Unidade Medida	Meta Física				
		2022	2023	2024	2025	Total
77 - FAMÍLIA ATENDIDA	UNIDADE	3.900,0000	3.500,0000	3.200,0000	2.900,0000	13.500,0000

Vínculo	Meta Financeira				
	2022	2023	2024	2025	Total
1000000 - Recursos Não Vinculados de Impostos	90.000,00	92.925,00	95.712,75	98.584,13	377.221,88
1560000 - Transferências de Recursos do Fundo Estadual de Assistência Social (FEAS)	120.200,00	124.106,50	127.829,70	131.664,60	503.800,80
Subtotal:	**210.200,00**	**217.031,50**	**223.542,45**	**230.248,73**	**881.022,68**

Ação: 2053 - SERVIÇOS DA PROTEÇÃO SOCIAL BÁSICA — Tipo: Atividade

Garantir o fortalecimento da função protetiva da família, prevenindo a ruptura de seus vínculos, promovendo seu acesso e usufruto de direitos e contribuindo na melhoria da qualidade de vida.

Vínculo	Meta Financeira				
	2022	2023	2024	2025	Total
1000000 - Recursos Não Vinculados de Impostos	368.381,00	380.353,38	391.763,99	403.516,92	1.544.015,29
1290000 - Transferências de Recursos do Fundo Nacional de Assistência Social (FNAS)	238.000,00	245.735,00	253.107,06	260.700,28	997.542,34
Subtotal:	**606.381,00**	**626.088,38**	**644.871,05**	**664.217,20**	**2.541.557,63**

Órgão 7 - SEC. MUN. DE DESENVOLVIMENTO SOCIAL
Unidade 2 - FUNDO MUNICIPAL DE ASSISTÊNCIA SOCIAL
Programa 0022 - GESTÃO DA PROTEÇÃO SOCIAL BÁSICA

Público Alvo: População em situação de vulnerabilidade social decorrente da pobreza.

Ação: 2054 - BENEFÍCIO DE PRESTAÇÃO CONTINUADA - BPC NA ESCOLA — Tipo: Atividade

Garantir a efetividade do acompanhamento adequado dos usuários do BPC na escola.

Produto	Unidade Medida	Meta Física				
		2022	2023	2024	2025	Total
77 - FAMÍLIA ATENDIDA	UNIDADE	85,0000	90,0000	95,0000	100,0000	370,0000

Vínculo	Meta Financeira				
	2022	2023	2024	2025	Total
1290000 - Transferências de Recursos do Fundo Nacional de Assistência Social (FNAS)	1.500,00	1.548,75	1.595,22	1.643,07	6.287,04
Subtotal:	**1.500,00**	**1.548,75**	**1.595,22**	**1.643,07**	**6.287,04**

Ação: 2055 - CRIANÇA FELIZ — Tipo: Atividade

Viabilizar a qualificação e incentivo ao atendimento e o acompanhamento de gestantes, crianças na primeira infância e suas famílias nos serviços socioassistenciais.

Produto	Unidade Medida	Meta Física				
		2022	2023	2024	2025	Total
229 - FAMÍLIA ACOMPANHADA	UNIDADE	120,0000	130,0000	140,0000	150,0000	540,0000

Vínculo	Meta Financeira				
	2022	2023	2024	2025	Total
1290000 - Transferências de Recursos do Fundo Nacional de Assistência Social (FNAS)	70.000,00	72.275,00	74.443,25	76.676,55	293.394,80
Subtotal:	**70.000,00**	**72.275,00**	**74.443,25**	**76.676,55**	**293.394,80**

Ação: 2056 - GESTÃO DO PROGRAMA BOLSA FAMÍLIA — Tipo: Atividade

Combater a fome, promover a segurança alimentar e nutricional, reduzir a pobreza e a extrema pobreza. Estimular a emancipação sustentável das famílias que vivem em situação de pobreza. Garantir a efetividade nos recadastramentos das famílias beneficiárias do
Programa Bolsa Família e garantir a gestão eficiente do programa a fim de melhorar o Índice de Gestão Descentralizada do Programa Bolsa Família (IGDM-PBF).

Produto	Unidade Medida	Meta Física				
		2022	2023	2024	2025	Total
77 - FAMÍLIA ATENDIDA	UNIDADE	1.400,0000	1.500,0000	1.600,0000	1.700,0000	6.200,0000

Órgão 7 - SEC. MUN. DE DESENVOLVIMENTO SOCIAL
Unidade 2 - FUNDO MUNICIPAL DE ASSISTÊNCIA SOCIAL
Programa 0022 - GESTÃO DA PROTEÇÃO SOCIAL BÁSICA

Público Alvo: População em situação de vulnerabilidade social decorrente da pobreza.

Ação: 2056 - GESTÃO DO PROGRAMA BOLSA FAMÍLIA — Tipo: Atividade

Combater a fome, promover a segurança alimentar e nutricional, reduzir a pobreza e a extrema pobreza. Estimular a emancipação sustentável das famílias que vivem em situação de pobreza. Garantir a efetividade nos recadastramentos das famílias beneficiárias do
Programa Bolsa Família e garantir a gestão eficiente do programa a fim de melhorar o Índice de Gestão Descentralizada do Programa Bolsa Família (IGDM-PBF).

Vínculo	Meta Financeira				
	2022	2023	2024	2025	Total
1000000 - Recursos Não Vinculados de Impostos	189.201,00	195.350,03	201.210,54	207.246,86	793.008,43
1290000 - Transferências de Recursos do Fundo Nacional de Assistência Social (FNAS)	201.001,00	207.533,53	213.759,54	220.172,32	842.466,39
Subtotal:	**390.202,00**	**402.883,56**	**414.970,08**	**427.419,18**	**1.635.474,82**

Programa 0023 - GESTÃO DA PROTEÇÃO SOCIAL ESPECIAL

Público Alvo: População que está em situação de risco social ou pessoal decorrente da violação de direitos.

Ação: 2057 - SERVIÇOS DA PROTEÇÃO SOCIAL ESPECIAL - MÉDIA COMPLEXIDADE — Tipo: Atividade

Garantir o apoio, orientação e acompanhamento de famílias com um ou mais
de seus membros em situação de ameaça ou violação de direitos; assegurar o trabalho social de abordagem e busca ativa que identifique, nos territórios, a incidência de violação de direitos; prover atenção socioassistencial e acompanhamento a adolescentes e jovens em cumprimento de medidas socioeducativas em meio aberto, determinadas judicialmente.

Produto	Unidade Medida	Meta Física				
		2022	2023	2024	2025	Total
190 - PESSOA ATENDIDA	UNIDADE	500,0000	500,0000	500,0000	500,0000	2.000,0000

Vínculo	Meta Financeira				
	2022	2023	2024	2025	Total
1000000 - Recursos Não Vinculados de Impostos	222.200,00	229.421,50	236.304,15	243.393,28	931.318,93
1290000 - Transferências de Recursos do Fundo Nacional de Assistência Social (FNAS)	128.991,00	133.183,20	137.178,70	141.294,07	540.646,97
Subtotal:	**351.191,00**	**362.604,70**	**373.482,85**	**384.687,35**	**1.471.965,90**

Ação: 2058 - COMBATE AO TRABALHO INFANTIL — Tipo: Atividade

Viabilizar a retirada de crianças e adolescentes menores de 16 anos do trabalho precoce, exceto na condição de aprendiz a partir de 14 anos.

Produto	Unidade Medida	Meta Física				
		2022	2023	2024	2025	Total
292 - CRIANÇA / ADOLESCENTE ATENDIDO	UNIDADE	20,0000	20,0000	20,0000	20,0000	80,0000

Órgão 7 - SEC. MUN. DE DESENVOLVIMENTO SOCIAL
Unidade 2 - FUNDO MUNICIPAL DE ASSISTÊNCIA SOCIAL
Programa 0023 - GESTÃO DA PROTEÇÃO SOCIAL ESPECIAL

Público Alvo: População que está em situação de risco social ou pessoal decorrente da violação de direitos.

Ação: 2058 - COMBATE AO TRABALHO INFANTIL — Tipo: Atividade

Viabilizar a retirada de crianças e adolescentes menores de 16 anos do trabalho precoce, exceto na condição de aprendiz a partir de 14 anos.

Vínculo	Meta Financeira				
	2022	2023	2024	2025	Total
1290000 - Transferências de Recursos do Fundo Nacional de Assistência Social (FNAS)	2.500,00	2.581,25	2.658,70	2.738,45	10.478,40
Subtotal:	**2.500,00**	**2.581,25**	**2.658,70**	**2.738,45**	**10.478,40**

Ação: 2059 - FAMÍLIA ACOLHEDORA — Tipo: Atividade

Garantir às crianças e aos adolescentes que necessitam de proteção, o acolhimento provisório por família acolhedora, assegurando-se a convivência familiar e comunitária, em ambiente adequado.

Produto	Unidade Medida	Meta Física				
		2022	2023	2024	2025	Total
233 - CRIANÇA / ADOLESCENTE ACOLHIDO	UNIDADE	10,0000	10,0000	10,0000	10,0000	40,0000

Vínculo	Meta Financeira				
	2022	2023	2024	2025	Total
1000000 - Recursos Não Vinculados de Impostos	53.801,00	55.549,53	57.216,02	58.932,50	225.499,05
Subtotal:	**53.801,00**	**55.549,53**	**57.216,02**	**58.932,50**	**225.499,05**

Ação: 2060 - SERVIÇO DE ACOLHIMENTO INSTITUCIONAL — Tipo: Atividade

Garantir às crianças e aos adolescentes que necessitam de proteção integral, devido aos vínculos familiares rompidos ou fragilizados.

Produto	Unidade Medida	Meta Física				
		2022	2023	2024	2025	Total
233 - CRIANÇA / ADOLESCENTE ACOLHIDO	UNIDADE	20,0000	20,0000	20,0000	20,0000	80,0000

Vínculo	Meta Financeira				
	2022	2023	2024	2025	Total
1000000 - Recursos Não Vinculados de Impostos	208.000,00	214.760,00	221.202,82	227.838,89	871.801,71
1290000 - Transferências de Recursos do Fundo Nacional de Assistência Social (FNAS)	63.003,00	65.050,59	67.002,12	69.012,18	264.067,89
1700000 - Outros Recursos Não Vinculados	21.000,00	21.682,50	22.332,98	23.002,97	88.018,45
Subtotal:	**292.003,00**	**301.493,09**	**310.537,92**	**319.854,04**	**1.223.888,05**

Órgão 7 - SEC. MUN. DE DESENVOLVIMENTO SOCIAL
Unidade 2 - FUNDO MUNICIPAL DE ASSISTÊNCIA SOCIAL
Programa 0027 - GESTÃO DO SISTEMA ÚNICO DE ASSISTÊNCIA SOCIAL - SUAS

Público Alvo: População em situação de vulnerabilidade.

Ação: 2066 - MANUTENÇÃO DAS ATIVIDADES DE APRIMORAMENTO E ESTRUTURAÇÃO DA GESTÃO DO SUAS Tipo: Atividade

Viabilizar o aprimoramento e estrutura da gestão do Sistema Único de Assistência Social - SUAS no âmbito do município de Bom Despacho, viabilizar a capacitação dos Conselheiros Municipais de Assistência Social e garantir a implementação da Vigilância
Socioassistencial, visando atender o Pacto de Aprimoramento do SUAS assinado pelo município de Bom Despacho.

Produto	Unidade Medida	Meta Física				
		2022	2023	2024	2025	Total
77 - FAMÍLIA ATENDIDA	UNIDADE	6.500,0000	6.900,0000	7.200,0000	7.500,0000	28.100,0000

Vínculo	Meta Financeira				
	2022	2023	2024	2025	Total
1290000 - Transferências de Recursos do Fundo Nacional de Assistência Social (FNAS)	60.001,00	61.951,03	63.809,56	65.723,84	251.485,43
1420000 - Transferências de Convênios Vinculados à Assistência Social	100.200,00	103.456,50	106.560,20	109.757,00	419.973,70
Subtotal:	**160.201,00**	**165.407,53**	**170.369,76**	**175.480,84**	**671.459,13**

Ação: 2067 - FOMENTO A ENTIDADES SOCIOASSISTENCIAIS Tipo: Atividade

Transferir recursos financeiros públicos, através de parceria, conforme previsto na Lei Federal n°13.019/2014, à organizações da sociedade civil que prestem serviços da Política de Assistência Social tipificados, com o objetivo de cobrir despesas de custeio.

Vínculo	Meta Financeira				
	2022	2023	2024	2025	Total
1000000 - Recursos Não Vinculados de Impostos	795.000,00	820.837,50	845.462,63	870.826,51	3.332.126,64
Subtotal:	**795.000,00**	**820.837,50**	**845.462,63**	**870.826,51**	**3.332.126,64**

Ação: 2068 - CONSTRUÇÃO E REFORMA DE CRAS E CREAS Tipo: Atividade

Garantir espaço físico adequado para a oferta dos serviços do CRAS e CREAS.

Vínculo	Meta Financeira				
	2022	2023	2024	2025	Total
1000000 - Recursos Não Vinculados de Impostos	2,00	2,06	2,12	2,18	8,36
1290000 - Transferências de Recursos do Fundo Nacional de Assistência Social (FNAS)	40.001,00	41.301,03	42.540,06	43.816,26	167.658,35
Subtotal:	**40.003,00**	**41.303,09**	**42.542,18**	**43.818,44**	**167.666,71**

Órgão 7 - SEC. MUN. DE DESENVOLVIMENTO SOCIAL
Unidade 2 - FUNDO MUNICIPAL DE ASSISTÊNCIA SOCIAL
Programa 0050 - ENFRENTAMENTO DOS EFEITOS DA PANDEMIA OCASIONADA PELA COVID-19

Público Alvo: Usuários do Sistema Único de Saúde.

Ação: 1042 - AÇÕES ASSISTENCIAIS PARA O ENFRENTAMENTO AO COVID-19 Tipo: Projeto

Custear ações e serviços sociais para enfrentamento da emergência decorrente da COVID-19

Produto	Unidade Medida	Meta Física				
		2022	2023	2024	2025	Total
257 - PESSOA BENEFICIADA	UNIDADE	4.200,0000	4.000,0000	3.000,0000	2.000,0000	13.200,0000

Vínculo	Meta Financeira				
	2022	2023	2024	2025	Total
1290000 - Transferências de Recursos do Fundo Nacional de Assistência Social (FNAS)	3,00	3,09	3,18	3,27	12,54
Subtotal:	**3,00**	**3,09**	**3,18**	**3,27**	**12,54**

Unidade 3 - FUNDO MUNICIPAL DA CRIANÇA E DO ADOLESCENTE
Programa 0025 - GESTÃO DA POLÍTICA DE ATENDIMENTO DA CRIANÇA E DO ADOLESCENTE

Público Alvo: População do município de Bom Despacho e Conselheiros de Direito.

Ação: 2063 - FOMENTO A POLÍTICA DE ATENDIMENTO A CRIANÇA E DO ADOLESCENTE Tipo: Atividade

Promover o fomento de ações para o atendimento de crianças e adolescentes,
conforme previsto na Lei Federal no 13.019/2014 e viabilizar a capacitação dos Conselheiros Municipais de Direitos.

Produto	Unidade Medida	Meta Física				
		2022	2023	2024	2025	Total
294 - ATIVIDADE REALIZADA	UNIDADE	6,0000	6,0000	7,0000	7,0000	26,0000

Vínculo	Meta Financeira				
	2022	2023	2024	2025	Total
1000000 - Recursos Não Vinculados de Impostos	301.004,00	310.786,62	320.110,22	329.713,52	1.261.614,36
Subtotal:	**301.004,00**	**310.786,62**	**320.110,22**	**329.713,52**	**1.261.614,36**

Órgão 7 - SEC. MUN. DE DESENVOLVIMENTO SOCIAL
Unidade 4 - FUNDO MUNICIPAL DOS DIREITOS DO IDOSO
Programa 0021 - GESTÃO DA POLÍTICA DE ATENDIMENTO DA PESSOA IDOSA

Público Alvo: Pessoa idosa

Ação: 2051 - FOMENTO A POLÍTICA DE ATENDIMENTO AOS IDOSOS — Tipo: Atividade

Promover o fomento de ações para o atendimento de idosos, conforme previsto na Lei Federal no 13.019/2014 e viabilizar a capacitação dos Conselheiros Municipais de Direitos.

Produto	Unidade Medida	Meta Física				
		2022	2023	2024	2025	Total
291 - IDOSO ASSISTIDO	UNIDADE	200,0000	220,0000	250,0000	280,0000	950,0000

Vínculo	Meta Financeira				
	2022	2023	2024	2025	Total
1000000 - Recursos Não Vinculados de Impostos	5.001,00	5.163,53	5.318,44	5.477,99	20.960,96
Subtotal:	**5.001,00**	**5.163,53**	**5.318,44**	**5.477,99**	**20.960,96**

Órgão 9 - SEC. MUN. DE EDUCAÇÃO
Unidade 1 - SEC. MUN. DE EDUCAÇÃO
Programa 0001 - APOIO A ADMINISTRAÇÃO PÚBLICA

Público Alvo: Unidades e gerentes executoras de programas e ações a cargo do município de Bom Despacho.

Ação: 2070 - REMUNERAÇÃO DE PESSOAL ATIVO E ENCARGOS SOCIAIS — Tipo: Atividade

Viabilizar a remuneração do pessoal ativo do município e pagamento dos respectivos encargos sociais.

Produto	Unidade Medida	Meta Física				
		2022	2023	2024	2025	Total
18 - SERVIDOR REMUNERADO	UNIDADE	42,0000	42,0000	42,0000	42,0000	168,0000

Vínculo	Meta Financeira				
	2022	2023	2024	2025	Total
1000000 - Recursos Não Vinculados de Impostos	97.500,00	100.668,75	103.688,82	106.799,48	408.657,05
1010000 - Receitas de Impostos e de Transferências de Impostos Vinculados à Educação	2.194.000,00	2.265.305,00	2.333.264,16	2.403.262,09	9.195.831,25
1190000 - Transferências do FUNDEB para Aplicação em Outras Despesas da Educação Básica	660.000,00	681.450,00	701.893,50	722.950,31	2.766.293,81
Subtotal:	**2.951.500,00**	**3.047.423,75**	**3.138.846,48**	**3.233.011,88**	**12.370.782,11**

Órgão 9 - SEC. MUN. DE EDUCAÇÃO

Unidade 1 - SEC. MUN. DE EDUCAÇÃO

Programa 0001 - APOIO A ADMINISTRAÇÃO PÚBLICA

Público Alvo: Unidades e gerentes executoras de programas e ações a cargo do município de Bom Despacho.

Ação: 2071 - PLANEJAMENTO, GESTÃO E FINANÇAS — Tipo: Atividade

Coordenar, implementar e avaliar as ações de planejamento, gestão e finanças, executando os serviços de apoio e suporte técnico-administrativo necessários ao cumprimento das atribuições institucionais.

Produto	Unidade Medida	Meta Física				
		2022	2023	2024	2025	Total
19 - AÇÃO DE APOIO A GESTÃO REALIZADA	UNIDADE	1,0000	1,0000	1,0000	1,0000	4,0000

Vínculo	Meta Financeira				
	2022	2023	2024	2025	Total
1000000 - Recursos Não Vinculados de Impostos	253.001,00	261.223,53	269.060,24	277.132,04	1.060.416,81
1010000 - Receitas de Impostos e de Transferências de Impostos Vinculados à Educação	332.000,00	342.790,00	353.073,71	363.665,92	1.391.529,63
Subtotal:	**585.001,00**	**604.013,53**	**622.133,95**	**640.797,96**	**2.451.946,44**

Ação: 2072 - OPERACIONALIZAÇÃO DE CONSELHO MUNICIPAL — Tipo: Atividade

Visa atender as despesas necessárias para o bom funcionamento do Conselho Municipal de Educação.

Produto	Unidade Medida	Meta Física				
		2022	2023	2024	2025	Total
6 - CONSELHO APOIADO	UNIDADE	1,0000	1,0000	1,0000	1,0000	4,0000

Vínculo	Meta Financeira				
	2022	2023	2024	2025	Total
1000000 - Recursos Não Vinculados de Impostos	1.004,00	1.036,62	1.067,72	1.099,74	4.208,08
Subtotal:	**1.004,00**	**1.036,62**	**1.067,72**	**1.099,74**	**4.208,08**

Ação: 2171 - MANUTENÇÃO E PAGAMENTO DA CONTRIBUIÇÃO PATRONAL PREVIDENCIÁRIA — Tipo: Atividade

Manter a despesa orçamentária com encargos que a administração tem pela condição de empregadora e resultantes de pagamento de pessoal.

Produto	Unidade Medida	Meta Física				
		2022	2023	2024	2025	Total
206 - CONTRIBUIÇÃO PATRONAL REPASSADA	Unidade	1,0000	1,0000	1,0000	1,0000	4,0000

Órgão 9 - SEC. MUN. DE EDUCAÇÃO

Unidade 1 - SEC. MUN. DE EDUCAÇÃO

Programa 0001 - APOIO A ADMINISTRAÇÃO PÚBLICA

Público Alvo: Unidades e gerentes executoras de programas e ações a cargo do município de Bom Despacho.

Ação: 2171 - MANUTENÇÃO E PAGAMENTO DA CONTRIBUIÇÃO PATRONAL PREVIDENCIÁRIA Tipo: Atividade

Manter a despesa orçamentária com encargos que a administração tem pela condição de empregadora e resultantes de pagamento de pessoal.

Vínculo	Meta Financeira				
	2022	2023	2024	2025	Total
1000000 - Recursos Não Vinculados de Impostos	60.000,00	61.950,00	63.808,50	65.722,76	251.481,26
Subtotal:	**60.000,00**	**61.950,00**	**63.808,50**	**65.722,76**	**251.481,26**

Programa 0029 - ALIMENTAÇÃO ESCOLAR

Público Alvo: Alunos da rede municipal.

Ação: 2073 - GESTÃO DA ALIMENTAÇÃO ESCOLAR - CRECHES Tipo: Atividade

Garantir alimentação saudável para as crianças das creches, suprindo as necessidades nutricionais diárias, visando estimular hábitos saudáveis e aprimorar a aprendizagem. Alcançar as metas estabelecidas pelo PME.

Produto	Unidade Medida	Meta Física				
		2022	2023	2024	2025	Total
222 - ALUNO ATENDIDO	UNIDADE	1.123,0000	1.140,0000	1.140,0000	1.140,0000	4.543,0000

Vínculo	Meta Financeira				
	2022	2023	2024	2025	Total
1000000 - Recursos Não Vinculados de Impostos	70.000,00	72.275,00	74.443,25	76.676,55	293.394,80
1440000 - Transferências de Recursos do FNDE Referentes ao Programa Nacional de Alimentação Escolar (PNAE)	275.000,00	283.937,50	292.455,63	301.229,30	1.152.622,43
1470000 - Transferência do Salário-Educação	200.000,00	206.500,00	212.695,00	219.075,85	838.270,85
Subtotal:	**545.000,00**	**562.712,50**	**579.593,88**	**596.981,70**	**2.284.288,08**

Ação: 2074 - GESTÃO DA ALIMENTAÇÃO ESCOLAR - PRÉ-ESCOLA Tipo: Atividade

Garantir alimentação saudável aos alunos do Ensino Fundamental, suprindo as necessidades nutricionais diárias, visando estimular hábitos saudáveis e aprimorar a aprendizagem. Alcançar as metas estabelecidas pelo PME.

Produto	Unidade Medida	Meta Física				
		2022	2023	2024	2025	Total
222 - ALUNO ATENDIDO	UNIDADE	1.042,0000	1.050,0000	1.050,0000	1.050,0000	4.192,0000

Órgão 9 - SEC. MUN. DE EDUCAÇÃO
Unidade 1 - SEC. MUN. DE EDUCAÇÃO
Programa 0029 - ALIMENTAÇÃO ESCOLAR

Público Alvo: Alunos da rede municipal.

Ação: 2074 - GESTÃO DA ALIMENTAÇÃO ESCOLAR - PRÉ-ESCOLA — Tipo: Atividade

Garantir alimentação saudável aos alunos do Ensino Fundamental, suprindo as necessidades nutricionais diárias, visando estimular hábitos saudáveis e aprimorar a aprendizagem. Alcançar as metas estabelecidas pelo PME.

Vínculo	Meta Financeira				
	2022	2023	2024	2025	Total
1000000 - Recursos Não Vinculados de Impostos	70.000,00	72.275,00	74.443,25	76.676,55	293.394,80
1440000 - Transferências de Recursos do FNDE Referentes ao Programa Nacional de Alimentação Escolar (PNAE)	260.000,00	268.450,00	276.503,50	284.798,61	1.089.752,11
1470000 - Transferência do Salário-Educação	170.000,00	175.525,00	180.790,75	186.214,47	712.530,22
Subtotal:	**500.000,00**	**516.250,00**	**531.737,50**	**547.689,63**	**2.095.677,13**

Ação: 2075 - GESTÃO DA ALIMENTAÇÃO ESCOLAR - FUNDAMENTAL — Tipo: Atividade

Garantir alimentação saudável aos alunos do Ensino Fundamental, suprindo as necessidades nutricionais diárias, visando estimular hábitos saudáveis e aprimorar a aprendizagem. Alcançar as metas estabelecidas pelo PME.

Produto	Unidade Medida	Meta Física				
		2022	2023	2024	2025	Total
222 - ALUNO ATENDIDO	UNIDADE	1.694,0000	1.760,0000	1.760,0000	1.760,0000	6.974,0000

Vínculo	Meta Financeira				
	2022	2023	2024	2025	Total
1000000 - Recursos Não Vinculados de Impostos	70.000,00	72.275,00	74.443,25	76.676,55	293.394,80
1440000 - Transferências de Recursos do FNDE Referentes ao Programa Nacional de Alimentação Escolar (PNAE)	218.000,00	225.085,00	231.837,55	238.792,68	913.715,23
1470000 - Transferência do Salário-Educação	200.000,00	206.500,00	212.695,00	219.075,85	838.270,85
Subtotal:	**488.000,00**	**503.860,00**	**518.975,80**	**534.545,08**	**2.045.380,88**

Ação: 2076 - GESTÃO DA ALIMENTAÇÃO ESCOLAR - EJA — Tipo: Atividade

Garantir alimentação saudável aos alunos do EJA (Jovens e Adultos), suprindo as necessidades nutricionais diárias, visando estimular hábitos saudáveis e aprimoramento da aprendizagem. Alcançar as metas estabelecidas pelo PME.

Produto	Unidade Medida	Meta Física				
		2022	2023	2024	2025	Total
347 - ALIMENTAÇÃO FORNECIDA	UNIDADE	1,0000	1,0000	1,0000	1,0000	4,0000

Órgão 9 - SEC. MUN. DE EDUCAÇÃO
Unidade 1 - SEC. MUN. DE EDUCAÇÃO
Programa 0029 - ALIMENTAÇÃO ESCOLAR

Público Alvo: Alunos da rede municipal.

Ação: 2076 - GESTÃO DA ALIMENTAÇÃO ESCOLAR - EJA — Tipo: Atividade

Garantir alimentação saudável aos alunos do EJA (Jovens e Adultos), suprindo as necessidades nutricionais diárias, visando estimular hábitos saudáveis e aprimoramento da aprendizagem. Alcançar as metas estabelecidas pelo PME.

Vínculo	Meta Financeira				
	2022	2023	2024	2025	Total
1000000 - Recursos Não Vinculados de Impostos	1,00	1,03	1,06	1,09	4,18
1440000 - Transferências de Recursos do FNDE Referentes ao Programa Nacional de Alimentação Escolar (PNAE)	4.500,00	4.646,25	4.785,64	4.929,21	18.861,10
Subtotal:	**4.501,00**	**4.647,28**	**4.786,70**	**4.930,30**	**18.865,28**

Programa 0030 - DESENVOLVIMENTO DO ENSINO INFANTIL - CRECHE

Público Alvo: Crianças de 4 meses a 3 anos.

Ação: 1015 - INFRAESTRUTURA ENSINO INFANTIL CRECHE — Tipo: Projeto

Garantir o funcionamento adequado das unidades educacionais do ensino infantil creche, por meio do provimento adequado de infraestrutura física, construção, reforma, operacional, segurança, tecnologias e acessibilidade. Alcançar as metas estabelecidas pelo PME.

Produto	Unidade Medida	Meta Física				
		2022	2023	2024	2025	Total
81 - ESCOLA ATENDIDA	UNIDADE	9,0000	9,0000	9,0000	9,0000	36,0000

Vínculo	Meta Financeira				
	2022	2023	2024	2025	Total
1000000 - Recursos Não Vinculados de Impostos	1,00	1,03	1,06	1,09	4,18
1010000 - Receitas de Impostos e de Transferências de Impostos Vinculados à Educação	5,00	5,15	5,30	5,45	20,90
1470000 - Transferência do Salário-Educação	354.997,00	366.534,40	377.530,44	388.856,36	1.487.918,20
Subtotal:	**355.003,00**	**366.540,58**	**377.536,80**	**388.862,90**	**1.487.943,28**

Ação: 1016 - APOIO AO EDUCONECTA INFANTIL CRECHE — Tipo: Projeto

Garantir o funcionamento adequado das unidades escolares para execução do programa, por meio do provimento adequado dos recursos tecnológicos no ensino Infantil Creche para proporcionar o desenvolvimento, conhecimento, interação, ludicidade, criatividade, coletividade, empreendedorismo e educação financeira.

Produto	Unidade Medida	Meta Física				
		2022	2023	2024	2025	Total
297 - PROFESSOR E ALUNO ATENDIDO	UNIDADE	1.376,0000	1.400,0000	1.460,0000	1.560,0000	5.796,0000

Órgão 9 - SEC. MUN. DE EDUCAÇÃO
Unidade 1 - SEC. MUN. DE EDUCAÇÃO
Programa 0030 - DESENVOLVIMENTO DO ENSINO INFANTIL - CRECHE

Público Alvo: Crianças de 4 meses a 3 anos.

Ação: 1016 - APOIO AO EDUCONECTA INFANTIL CRECHE — Tipo: Projeto

Garantir o funcionamento adequado das unidades escolares para execução do programa, por meio do provimento adequado dos recursos tecnológicos no ensino Infantil Creche para proporcionar o desenvolvimento, conhecimento, interação, ludicidade, criatividade, coletividade, empreendedorismo e educação financeira.

Vínculo	Meta Financeira				
	2022	2023	2024	2025	Total
1000000 - Recursos Não Vinculados de Impostos	3.000,00	3.097,50	3.190,44	3.286,14	12.574,08
1010000 - Receitas de Impostos e de Transferências de Impostos Vinculados à Educação	57.000,00	58.852,50	60.618,08	62.436,62	238.907,20
Subtotal:	**60.000,00**	**61.950,00**	**63.808,52**	**65.722,76**	**251.481,28**

Ação: 2077 - OPERACIONALIZAÇÃO ENSINO INFANTIL CRECHE — Tipo: Atividade

Garantir o funcionamento adequado das unidades educacionais do ensino Infantil Creche, por meio do provimento adequado de infraestrutura física, serviços e abastecimento de material de consumo, tais como material de limpeza, higiene, expediente, didático, escolar, uniformes, capacitação de servidores, dentre outros. Alcançar as metas estabelecidas pelo PME.

Produto	Unidade Medida	Meta Física				
		2022	2023	2024	2025	Total
296 - ESCOLA MANTIDA E CONSERVADA	UNIDADE	9,0000	9,0000	9,0000	9,0000	36,0000

Vínculo	Meta Financeira				
	2022	2023	2024	2025	Total
1000000 - Recursos Não Vinculados de Impostos	31.001,00	32.008,53	32.968,80	33.957,85	129.936,18
1010000 - Receitas de Impostos e de Transferências de Impostos Vinculados à Educação	2.104.000,00	2.172.380,00	2.237.551,40	2.304.677,95	8.818.609,35
1190000 - Transferências do FUNDEB para Aplicação em Outras Despesas da Educação Básica	150.000,00	154.875,00	159.521,25	164.306,89	628.703,14
1470000 - Transferência do Salário-Educação	30.001,00	30.976,03	31.905,31	32.862,47	125.744,81
Subtotal:	**2.315.002,00**	**2.390.239,56**	**2.461.946,76**	**2.535.805,16**	**9.702.993,48**

Ação: 2078 - REMUNERAÇÃO DE PESSOAL E ENCARGOS SOCIAIS ENSINO INFANTIL CRECHE — Tipo: Atividade

Viabilizar a remuneração de pessoal ativo e dos respectivos encargos sociais que prestem serviços no ensino infantil creche como vencimentos, subsídios, gratificações, vantagens, auxílios e demais despesas de pessoal. Alcançar as metas estabelecidas pelo PME.

Produto	Unidade Medida	Meta Física				
		2022	2023	2024	2025	Total
18 - SERVIDOR REMUNERADO	UNIDADE	236,0000	250,0000	260,0000	260,0000	1.006,0000

Órgão 9 - SEC. MUN. DE EDUCAÇÃO

Unidade 1 - SEC. MUN. DE EDUCAÇÃO

Programa 0030 - DESENVOLVIMENTO DO ENSINO INFANTIL - CRECHE

Público Alvo: Crianças de 4 meses a 3 anos.

Ação: 2078 - REMUNERAÇÃO DE PESSOAL E ENCARGOS SOCIAIS ENSINO INFANTIL CRECHE Tipo: Atividade

Viabilizar a remuneração de pessoal ativo e dos respectivos encargos sociais que prestem serviços no ensino infantil creche como vencimentos, subsídios, gratificações, vantagens, auxílios e demais despesas de pessoal. Alcançar as metas estabelecidas pelo PME.

Vínculo	Meta Financeira				
	2022	2023	2024	2025	Total
1000000 - Recursos Não Vinculados de Impostos	132.000,00	136.290,00	140.378,70	144.590,06	553.258,76
1010000 - Receitas de Impostos e de Transferências de Impostos Vinculados à Educação	2.214.000,00	2.285.955,00	2.354.533,66	2.425.169,67	9.279.658,33
1180000 - Transferências do FUNDEB para Aplicação na Remuneração dos Profissionais do Magistério em Efetivo Exercício na Educação Básica	7.231.500,00	7.466.523,75	7.690.519,46	7.921.235,04	30.309.778,25
1190000 - Transferências do FUNDEB para Aplicação em Outras Despesas da Educação Básica	2.214.000,00	2.285.955,00	2.354.533,66	2.425.169,68	9.279.658,34
Subtotal:	**11.791.500,00**	**12.174.723,75**	**12.539.965,48**	**12.916.164,45**	**49.422.353,68**

Programa 0031 - DESENVOLVIMENTO ENSINO INFANTIL - PRÉ-ESCOLA

Público Alvo: Crianças de 4 e 5 anos.

Ação: 1017 - INFRAESTRUTURA ENSINO INFANTIL PRÉ-ESCOLA Tipo: Projeto

Garantir o funcionamento adequado das unidades educacionais do ensino infantil pré-escola, por meio do provimento adequado de infraestrutura física, construção, reforma, operacional, segurança, tecnologias e acessibilidade. Alcançar as metas estabelecidas pelo PME.

Produto	Unidade Medida	Meta Física				
		2022	2023	2024	2025	Total
81 - ESCOLA ATENDIDA	UNIDADE	14,0000	14,0000	14,0000	14,0000	56,0000

Vínculo	Meta Financeira				
	2022	2023	2024	2025	Total
1010000 - Receitas de Impostos e de Transferências de Impostos Vinculados à Educação	10.004,00	10.329,12	10.638,99	10.958,15	41.930,26
Subtotal:	**10.004,00**	**10.329,12**	**10.638,99**	**10.958,15**	**41.930,26**

Órgão 9 - SEC. MUN. DE EDUCAÇÃO
Unidade 1 - SEC. MUN. DE EDUCAÇÃO
Programa 0031 - DESENVOLVIMENTO ENSINO INFANTIL - PRÉ-ESCOLA

Público Alvo: Crianças de 4 e 5 anos.

Ação: 1018 - APOIO AO EDUCONECTA INFANTIL PRÉ-ESCOLA — Tipo: Projeto

Garantir o funcionamento adequado das unidades escolares para execução do programa, por meio do provimento adequado dos recursos tecnológicos no ensino Infantil Pré-escola para proporcionar o desenvolvimento, conhecimento, interação, ludicidade, criatividade, coletividade, empreendedorismo e educação financeira.

Produto	Unidade Medida	Meta Física				
		2022	2023	2024	2025	Total
297 - PROFESSOR E ALUNO ATENDIDO	UNIDADE	1.200,0000	1.260,0000	1.260,0000	1.330,0000	5.050,0000

Vínculo	Meta Financeira				
	2022	2023	2024	2025	Total
1000000 - Recursos Não Vinculados de Impostos	3.000,00	3.097,50	3.190,44	3.286,14	12.574,08
1010000 - Receitas de Impostos e de Transferências de Impostos Vinculados à Educação	16.000,00	16.520,00	17.015,61	17.526,07	67.061,68
Subtotal:	**19.000,00**	**19.617,50**	**20.206,05**	**20.812,21**	**79.635,76**

Ação: 2079 - OPERACIONALIZAÇÃO ENSINO INFANTIL PRÉ-ESCOLA — Tipo: Atividade

Garantir o funcionamento adequado das unidades educacionais do ensino Infantil Pré-escola, por meio do provimento adequado de infraestrutura física, serviços e abastecimento de material de consumo, tais como material de limpeza, higiene, expediente, didático, escolar, uniformes, capacitação de servidores, dentre outros. Alcançar as metas estabelecidas pelo PME.

Produto	Unidade Medida	Meta Física				
		2022	2023	2024	2025	Total
296 - ESCOLA MANTIDA E CONSERVADA	UNIDADE	14,0000	14,0000	14,0000	14,0000	56,0000

Vínculo	Meta Financeira				
	2022	2023	2024	2025	Total
1000000 - Recursos Não Vinculados de Impostos	19.002,00	19.619,56	20.208,15	20.814,39	79.644,10
1010000 - Receitas de Impostos e de Transferências de Impostos Vinculados à Educação	602.001,00	621.566,03	640.213,01	659.419,41	2.523.199,45
1190000 - Transferências do FUNDEB para Aplicação em Outras Despesas da Educação Básica	60.000,00	61.950,00	63.808,50	65.722,76	251.481,26
1470000 - Transferência do Salário-Educação	200.000,00	206.500,00	212.695,00	219.075,85	838.270,85
Subtotal:	**881.003,00**	**909.635,59**	**936.924,66**	**965.032,41**	**3.692.595,66**

Órgão 9 - SEC. MUN. DE EDUCAÇÃO
Unidade 1 - SEC. MUN. DE EDUCAÇÃO
Programa 0031 - DESENVOLVIMENTO ENSINO INFANTIL - PRÉ-ESCOLA

Público Alvo: Crianças de 4 e 5 anos.

Ação: 2080 - REMUNERAÇÃO DE PESSOAL E ENCARGOS SOCIAIS ENSINO INFANTIL PRÉ-ESCOLA Tipo: Atividade

Viabilizar a remuneração de pessoal ativo e dos respectivos encargos sociais que prestem serviços no ensino infantil pré-escola, como vencimentos, subsídios, gratificações, vantagens, auxílios e demais despesas de pessoal. Alcançar as metas estabelecidas pelo PME.

Produto	Unidade Medida	Meta Física				
		2022	2023	2024	2025	Total
18 - SERVIDOR REMUNERADO	UNIDADE	142,0000	150,0000	160,0000	160,0000	612,0000

Vínculo	Meta Financeira				
	2022	2023	2024	2025	Total
1000000 - Recursos Não Vinculados de Impostos	40.000,00	41.300,00	42.539,00	43.815,17	167.654,17
1010000 - Receitas de Impostos e de Transferências de Impostos Vinculados à Educação	2.195.500,00	2.266.853,75	2.334.859,37	2.404.905,15	9.202.118,27
1180000 - Transferências do FUNDEB para Aplicação na Remuneração dos Profissionais do Magistério em Efetivo Exercício na Educação Básica	5.220.500,00	5.390.166,25	5.551.871,24	5.718.427,38	21.880.964,87
1190000 - Transferências do FUNDEB para Aplicação em Outras Despesas da Educação Básica	825.500,00	852.328,75	877.898,63	904.235,60	3.459.962,98
Subtotal:	**8.281.500,00**	**8.550.648,75**	**8.807.168,24**	**9.071.383,30**	**34.710.700,29**

Programa 0032 - EDUCAÇÃO ESPECIAL

Público Alvo: Aluno com deficiência.

Ação: 2081 - APOIO AO ENSINO ESPECIAL Tipo: Atividade

Apoiar o funcionamento adequado das unidades educacionais de Educação Especial, e garantir o atendimento educacional especializado gratuito aos educandos com deficiência, preferencialmente na rede regular de ensino, a fim de promover a inclusão e manter a continuidade das atividades. Alcançar as metas estabelecidas pelo PME.

Produto	Unidade Medida	Meta Física				
		2022	2023	2024	2025	Total
298 - ESCOLA PREPARADA PARA EDUCAÇÃO ESPECIAL	UNIDADE	16,0000	16,0000	16,0000	16,0000	64,0000

Vínculo	Meta Financeira				
	2022	2023	2024	2025	Total
1010000 - Receitas de Impostos e de Transferências de Impostos Vinculados à Educação	50.000,00	51.625,00	53.173,75	54.768,96	209.567,71
1440000 - Transferências de Recursos do FNDE Referentes ao Programa Nacional de Alimentação Escolar (PNAE)	4.000,00	4.130,00	4.253,90	4.381,52	16.765,42
Subtotal:	**54.000,00**	**55.755,00**	**57.427,65**	**59.150,48**	**226.333,13**

Órgão 9 - SEC. MUN. DE EDUCAÇÃO
Unidade 1 - SEC. MUN. DE EDUCAÇÃO
Programa 0032 - EDUCAÇÃO ESPECIAL

Público Alvo: Aluno com deficiência.

Ação: 2082 - REMUNERAÇÃO DE PESSOAL E ENCARGOS SOCIAIS ENSINO ESPECIAL — Tipo: Atividade

Viabilizar a remuneração de pessoal ativo, e seus respectivos encargos sociais, que preste serviços no ensino Especial como vencimentos, subsídios gratificações, vantagens, auxílios e demais despesas de pessoal. Alcançar as metas estabelecidas pelo PME.

Produto	Unidade Medida	Meta Física				
		2022	2023	2024	2025	Total
18 - SERVIDOR REMUNERADO	UNIDADE	24,0000	24,0000	24,0000	24,0000	96,0000

Vínculo	Meta Financeira				
	2022	2023	2024	2025	Total
1000000 - Recursos Não Vinculados de Impostos	16.000,00	16.520,00	17.015,61	17.526,07	67.061,68
1010000 - Receitas de Impostos e de Transferências de Impostos Vinculados à Educação	1.001.500,00	1.034.048,75	1.065.070,22	1.097.022,32	4.197.641,29
1180000 - Transferências do FUNDEB para Aplicação na Remuneração dos Profissionais do Magistério em Efetivo Exercício na Educação Básica	680.000,00	702.100,00	723.163,00	744.857,88	2.850.120,88
1190000 - Transferências do FUNDEB para Aplicação em Outras Despesas da Educação Básica	535.000,00	552.387,50	568.959,13	586.027,91	2.242.374,54
Subtotal:	**2.232.500,00**	**2.305.056,25**	**2.374.207,96**	**2.445.434,18**	**9.357.198,39**

Programa 0033 - EDUCAÇÃO PROFISSIONAL

Público Alvo: Aluno profissionalizante.

Ação: 2083 - APOIO AO ENSINO PROFISSIONAL — Tipo: Atividade

Promover a capacitação profissional de adolescentes e jovens a fim de incluí-los no mercado de trabalho. Alcançar as metas estabelecidas pelo PME.

Produto	Unidade Medida	Meta Física				
		2022	2023	2024	2025	Total
299 - ALUNO CAPACITADO	UNIDADE	30,0000	90,0000	120,0000	150,0000	390,0000

Vínculo	Meta Financeira				
	2022	2023	2024	2025	Total
1000000 - Recursos Não Vinculados de Impostos	5,00	5,15	5,30	5,45	20,90
Subtotal:	**5,00**	**5,15**	**5,30**	**5,45**	**20,90**

Órgão 9 - SEC. MUN. DE EDUCAÇÃO
Unidade 1 - SEC. MUN. DE EDUCAÇÃO
Programa 0034 - EDUCAMPO

Público Alvo: Alunos da rede municipal (infantil e fundamental) comunidade escolar, educadores e gestores.

Ação: 1019 - APOIO A EDUCAÇÃO NO CAMPO CRECHE — Tipo: Projeto

Ofertar educação que atenda as especificidades do campo preservando e reafirmando sua cultura e identidade, a partir das diretrizes operacionais, atendendo os educandos da educação básica do campo, bem como o provimento adequado para o funcionamento do programa, com os equipamentos necessários e abastecimento de material de consumo.

Produto	Unidade Medida	Meta Física				
		2022	2023	2024	2025	Total
222 - ALUNO ATENDIDO	UNIDADE	160,0000	160,0000	160,0000	160,0000	640,0000

Vínculo	Meta Financeira				
	2022	2023	2024	2025	Total
1000000 - Recursos Não Vinculados de Impostos	3.000,00	3.097,50	3.190,44	3.286,14	12.574,08
1010000 - Receitas de Impostos e de Transferências de Impostos Vinculados à Educação	10.000,00	10.325,00	10.634,76	10.953,80	41.913,56
Subtotal:	**13.000,00**	**13.422,50**	**13.825,20**	**14.239,94**	**54.487,64**

Ação: 1020 - APOIO A EDUCAÇÃO NO CAMPO PRÉ-ESCOLA — Tipo: Projeto

Ofertar educação que atenda as especificidades do campo preservando e reafirmando sua cultura e identidade, a partir das diretrizes operacionais, atendendo os educandos da educação básica do campo, bem como o provimento adequado para o funcionamento do programa, com os equipamentos necessários e abastecimento de material de consumo.

Produto	Unidade Medida	Meta Física				
		2022	2023	2024	2025	Total
222 - ALUNO ATENDIDO	UNIDADE	78,0000	78,0000	78,0000	78,0000	312,0000

Vínculo	Meta Financeira				
	2022	2023	2024	2025	Total
1000000 - Recursos Não Vinculados de Impostos	3.000,00	3.097,50	3.190,44	3.286,14	12.574,08
1010000 - Receitas de Impostos e de Transferências de Impostos Vinculados à Educação	10.000,00	10.325,00	10.634,76	10.953,80	41.913,56
Subtotal:	**13.000,00**	**13.422,50**	**13.825,20**	**14.239,94**	**54.487,64**

Ação: 1021 - APOIO A EDUCAÇÃO NO CAMPO FUNDAMENTAL — Tipo: Projeto

Ofertar educação que atenda as especificidades do campo preservando e reafirmando sua cultura e identidade, a partir das diretrizes operacionais, atendendo os educandos da educação básica do campo, bem como o provimento adequado para o funcionamento do programa, com os equipamentos necessários e abastecimento de material de consumo.

Produto	Unidade Medida	Meta Física				
		2022	2023	2024	2025	Total
222 - ALUNO ATENDIDO	UNIDADE	246,0000	246,0000	246,0000	246,0000	984,0000

Órgão 9 - SEC. MUN. DE EDUCAÇÃO
Unidade 1 - SEC. MUN. DE EDUCAÇÃO
Programa 0034 - EDUCAMPO

Público Alvo: Alunos da rede municipal (infantil e fundamental) comunidade escolar, educadores e gestores.

Ação: 1021 - APOIO A EDUCAÇÃO NO CAMPO FUNDAMENTAL — Tipo: Projeto

Ofertar educação que atenda as especificidades do campo preservando e reafirmando sua cultura e identidade, a partir das diretrizes operacionais, atendendo os educandos da educação básica do campo, bem como o provimento adequado para o funcionamento do programa, com os equipamentos necessários e abastecimento de material de consumo.

Vínculo	Meta Financeira				
	2022	2023	2024	2025	Total
1000000 - Recursos Não Vinculados de Impostos	3.000,00	3.097,50	3.190,44	3.286,14	12.574,08
1010000 - Receitas de Impostos e de Transferências de Impostos Vinculados à Educação	10.000,00	10.325,00	10.634,76	10.953,80	41.913,56
Subtotal:	**13.000,00**	**13.422,50**	**13.825,20**	**14.239,94**	**54.487,64**

Programa 0035 - ENSINO SUPERIOR

Público Alvo: Alunos que buscam qualificação.

Ação: 2085 - APOIO AO ENSINO SUPERIOR — Tipo: Atividade

Apoiar o desenvolvimento do ensino superior, visando aumentar a oferta e acessibilidade do mesmo a população de Bom Despacho. Fomentar a inovação e promoção do desenvolvimento científico e tecnológico. Capacitação dos servidores. Alcançar as metas
estabelecidas pelo PME.

Vínculo	Meta Financeira				
	2022	2023	2024	2025	Total
1000000 - Recursos Não Vinculados de Impostos	200.204,00	206.710,62	212.911,94	219.299,29	839.125,85
Subtotal:	**200.204,00**	**206.710,62**	**212.911,94**	**219.299,29**	**839.125,85**

Programa 0036 - FORTALECIMENTO DO ENSINO FUNDAMENTAL

Público Alvo: Alunos da rede municipal de ensino.

Ação: 1022 - INFRAESTRUTURA ENSINO FUNDAMENTAL — Tipo: Projeto

Garantir o funcionamento adequado das unidades educacionais do ensino fundamental, por meio do provimento adequado de
infraestrutura física, construção, reforma, operacional, segurança, tecnologia e acessibilidade, tais como obras, mobiliários, materiais, equipamentos. Alcançar as metas estabelecidas pelo PME.

Produto	Unidade Medida	Meta Física				
		2022	2023	2024	2025	Total
81 - ESCOLA ATENDIDA	UNIDADE	5,0000	5,0000	5,0000	5,0000	20,0000

Órgão 9 - SEC. MUN. DE EDUCAÇÃO
Unidade 1 - SEC. MUN. DE EDUCAÇÃO
Programa 0036 - FORTALECIMENTO DO ENSINO FUNDAMENTAL

Público Alvo: Alunos da rede municipal de ensino.

Ação: 1022 - INFRAESTRUTURA ENSINO FUNDAMENTAL — Tipo: Projeto

Garantir o funcionamento adequado das unidades educacionais do ensino fundamental, por meio do provimento adequado de infraestrutura física, construção, reforma, operacional, segurança, tecnologia e acessibilidade, tais como obras, mobiliários, materiais, equipamentos. Alcançar as metas estabelecidas pelo PME.

Vínculo	Meta Financeira				
	2022	2023	2024	2025	Total
1010000 - Receitas de Impostos e de Transferências de Impostos Vinculados à Educação	12.003,00	12.393,09	12.764,88	13.147,82	50.308,79
1460000 - Outras Transferências de Recursos do FNDE	1.676.000,00	1.730.470,00	1.782.384,10	1.835.855,62	7.024.709,72
1470000 - Transferência do Salário-Educação	20.001,00	20.651,03	21.270,56	21.908,68	83.831,27
Subtotal:	**1.708.004,00**	**1.763.514,12**	**1.816.419,54**	**1.870.912,12**	**7.158.849,78**

Ação: 1023 - APOIO AO EDUCANECTA ENSINO FUNDAMENTAL — Tipo: Projeto

Garantir o funcionamento adequado das unidades escolares para execução do programa, por meio do provimento adequado dos recursos tecnológicos no ensino fundamental para proporcionar o desenvolvimento, conhecimento, interação, ludicidade, criatividade, coletividade, empreendedorismo e educação financeira.

Produto	Unidade Medida	Meta Física				
		2022	2023	2024	2025	Total
297 - PROFESSOR E ALUNO ATENDIDO	UNIDADE	1.895,0000	1.950,0000	2.020,0000	2.020,0000	7.885,0000

Vínculo	Meta Financeira				
	2022	2023	2024	2025	Total
1000000 - Recursos Não Vinculados de Impostos	3.000,00	3.097,50	3.190,44	3.286,14	12.574,08
1010000 - Receitas de Impostos e de Transferências de Impostos Vinculados à Educação	56.000,00	57.820,00	59.554,61	61.341,24	234.715,85
Subtotal:	**59.000,00**	**60.917,50**	**62.745,05**	**64.627,38**	**247.289,93**

Ação: 2087 - REMUNERAÇÃO DE PESSOAL E ENCARGOS SOCIAIS ENSINO FUNDAMENTAL — Tipo: Atividade

Viabilizar a remuneração de pessoal ativo e dos respectivos encargos sociais que prestem serviços no ensino fundamental, como vencimentos, subsídios, gratificações, vantagens, auxílios e demais despesas de pessoal. Alcançar as metas estabelecidas pelo PME.

Produto	Unidade Medida	Meta Física				
		2022	2023	2024	2025	Total
18 - SERVIDOR REMUNERADO	UNIDADE	195,0000	200,0000	220,0000	220,0000	835,0000

Órgão 9 - SEC. MUN. DE EDUCAÇÃO
Unidade 1 - SEC. MUN. DE EDUCAÇÃO
Programa 0036 - FORTALECIMENTO DO ENSINO FUNDAMENTAL

Público Alvo: Alunos da rede municipal de ensino.

Ação: 2087 - REMUNERAÇÃO DE PESSOAL E ENCARGOS SOCIAIS ENSINO FUNDAMENTAL — Tipo: Atividade

Viabilizar a remuneração de pessoal ativo e dos respectivos encargos sociais que prestem serviços no ensino fundamental, como vencimentos, subsídios, gratificações, vantagens, auxílios e demais despesas de pessoal. Alcançar as metas estabelecidas pelo PME.

Vínculo	Meta Financeira				
	2022	2023	2024	2025	Total
1000000 - Recursos Não Vinculados de Impostos	196.500,00	202.886,25	208.972,84	215.242,04	823.601,13
1010000 - Receitas de Impostos e de Transferências de Impostos Vinculados à Educação	1.514.544,76	1.563.767,46	1.610.680,49	1.659.000,91	6.347.993,62
1180000 - Transferências do FUNDEB para Aplicação na Remuneração dos Profissionais do Magistério em Efetivo Exercício na Educação Básica	6.150.000,00	6.349.875,00	6.540.371,25	6.736.582,40	25.776.828,65
1190000 - Transferências do FUNDEB para Aplicação em Outras Despesas da Educação Básica	1.910.500,00	1.972.591,25	2.031.769,00	2.092.722,07	8.007.582,32
Subtotal:	**9.771.544,76**	**10.089.119,96**	**10.391.793,58**	**10.703.547,42**	**40.956.005,72**

Ação: 2088 - EDUCAÇÃO EM TEMPO INTEGRAL ENSINO FUNDAMENTAL — Tipo: Atividade

Ampliar as oportunidades educacionais dos alunos do ensino fundamental visando à formação de novas habilidades e conhecimentos pela expansão do período de permanência diária nas atividades promovidas pela escola, inclusive por meio de parcerias.

Produto	Unidade Medida	Meta Física				
		2022	2023	2024	2025	Total
222 - ALUNO ATENDIDO	UNIDADE	200,0000	220,0000	240,0000	260,0000	920,0000

Vínculo	Meta Financeira				
	2022	2023	2024	2025	Total
1000000 - Recursos Não Vinculados de Impostos	3.000,00	3.097,50	3.190,43	3.286,14	12.574,07
1010000 - Receitas de Impostos e de Transferências de Impostos Vinculados à Educação	22.000,00	22.715,00	23.396,45	24.098,34	92.209,79
Subtotal:	**25.000,00**	**25.812,50**	**26.586,88**	**27.384,48**	**104.783,86**

Ação: 2089 - INTERVENÇÃO PEDAGÓGICA ENSINO FUNDAMENTAL — Tipo: Atividade

Melhorar o desempenho dos alunos, por meio de intervenções pedagógicas, capacitação e acompanhamento dos profissionais da educação.

Produto	Unidade Medida	Meta Física				
		2022	2023	2024	2025	Total
301 - ESCOLA COM PLANO IMPLANTADO E MONITORADO	UNIDADE	5,0000	5,0000	5,0000	6,0000	21,0000

Órgão 9 - SEC. MUN. DE EDUCAÇÃO
Unidade 1 - SEC. MUN. DE EDUCAÇÃO
Programa 0036 - FORTALECIMENTO DO ENSINO FUNDAMENTAL

Público Alvo: Alunos da rede municipal de ensino.

Ação: 2089 - INTERVENÇÃO PEDAGÓGICA ENSINO FUNDAMENTAL — Tipo: Atividade

Melhorar o desempenho dos alunos, por meio de intervenções pedagógicas, capacitação e acompanhamento dos profissionais da educação.

Vínculo	Meta Financeira				
	2022	2023	2024	2025	Total
1010000 - Receitas de Impostos e de Transferências de Impostos Vinculados à Educação	16.000,00	16.520,00	17.015,61	17.526,07	67.061,68
Subtotal:	**16.000,00**	**16.520,00**	**17.015,61**	**17.526,07**	**67.061,68**

Ação: 2090 - AVALIAÇÃO E REFORMULAÇÃO CURRICULAR ENSINO FUNDAMENTAL — Tipo: Atividade

Avaliar a qualidade do ensino fundamental do sistema público municipal fornecendo informações para o planejamento, monitoramento, reformulação das políticas públicas educacionais e do currículo escolar.

Produto	Unidade Medida	Meta Física				
		2022	2023	2024	2025	Total
302 - ESTUDANTE ATENDIDO/CURRÍCULO REFORMULADO	UNIDADE	1.700,0000	1.750,0000	1.800,0000	1.800,0000	7.050,0000

Vínculo	Meta Financeira				
	2022	2023	2024	2025	Total
1010000 - Receitas de Impostos e de Transferências de Impostos Vinculados à Educação	21.000,00	21.682,50	22.332,98	23.002,96	88.018,44
Subtotal:	**21.000,00**	**21.682,50**	**22.332,98**	**23.002,96**	**88.018,44**

Ação: 2091 - DESENVOLVIMENTO PROFISSIONAL DOS EDUCADORES — Tipo: Atividade

Capacitar de forma continuada os professores da educação do ensino fundamental nos diferentes campos de atuação por meio de programas presenciais, semipresencias e virtuais, de forma a promover a melhoria da qualidade da educação em Bom Despacho.

Produto	Unidade Medida	Meta Física				
		2022	2023	2024	2025	Total
303 - PROFESSOR QUALIFICADO	UNIDADE	195,0000	200,0000	220,0000	220,0000	835,0000

Vínculo	Meta Financeira				
	2022	2023	2024	2025	Total
1010000 - Receitas de Impostos e de Transferências de Impostos Vinculados à Educação	15.000,00	15.487,50	15.952,13	16.430,69	62.870,32
Subtotal:	**15.000,00**	**15.487,50**	**15.952,13**	**16.430,69**	**62.870,32**

Órgão 9 - SEC. MUN. DE EDUCAÇÃO
Unidade 1 - SEC. MUN. DE EDUCAÇÃO
Programa 0036 - FORTALECIMENTO DO ENSINO FUNDAMENTAL

Público Alvo: Alunos da rede municipal de ensino.

Ação: 2170 - OPERACIONALIZAÇÃO ENSINO FUNDAMENTAL — Tipo: Atividade

Garantir o funcionamento adequado das unidades educacionais do ensino fundamental, por meio do provimento adequado de infraestrutura física, serviços e abastecimento de material de consumo, tais como material de limpeza, higiene, expediente, didático, escolar e uniformes. Capacitação dos servidores, dentre outros. Alcançar as metas estabelecidas pelo PME.

Produto	Unidade Medida	Meta Física				
		2022	2023	2024	2025	Total
296 - ESCOLA MANTIDA E CONSERVADA	UNIDADE	5,0000	5,0000	5,0000	5,0000	20,0000

Vínculo	Meta Financeira				
	2022	2023	2024	2025	Total
1000000 - Recursos Não Vinculados de Impostos	31.002,00	32.009,56	32.969,85	33.958,94	129.940,35
1010000 - Receitas de Impostos e de Transferências de Impostos Vinculados à Educação	1.602.001,00	1.654.066,03	1.703.688,01	1.754.798,66	6.714.553,70
1190000 - Transferências do FUNDEB para Aplicação em Outras Despesas da Educação Básica	120.000,00	123.900,00	127.617,00	131.445,51	502.962,51
1470000 - Transferência do Salário-Educação	100.001,00	103.251,03	106.348,56	109.539,02	419.139,61
Subtotal:	**1.853.004,00**	**1.913.226,62**	**1.970.623,42**	**2.029.742,13**	**7.766.596,17**

Programa 0037 - TRANSPORTE ESCOLAR

Público Alvo: Alunos atendidos da zona rural.

Ação: 2092 - GESTÃO TRANSPORTE ESCOLAR CRECHE — Tipo: Atividade

Manutenção dos serviços de transporte escolar, visando o acesso, a frequência e a permanência dos alunos às aulas. Garantir o transporte escolar de qualidade aos estudantes do ensino infantil creche, residentes na zona rural. Alcançar as metas estabelecidas pelo PME.

Produto	Unidade Medida	Meta Física				
		2022	2023	2024	2025	Total
97 - ALUNO TRANSPORTADO	UNIDADE	19,0000	0,0000	0,0000	0,0000	19,0000

Vínculo	Meta Financeira				
	2022	2023	2024	2025	Total
1010000 - Receitas de Impostos e de Transferências de Impostos Vinculados à Educação	110.002,00	0,00	0,00	0,00	110.002,00
1450000 - Transferências de Recursos do FNDE Referentes ao Programa Nacional de Apoio ao Transporte Escolar (PNATE)	24.581,24	0,00	0,00	0,00	24.581,24
Subtotal:	**134.583,24**	**0,00**	**0,00**	**0,00**	**134.583,24**

Órgão 9 - SEC. MUN. DE EDUCAÇÃO

Unidade 1 - SEC. MUN. DE EDUCAÇÃO

Programa 0037 - TRANSPORTE ESCOLAR

Público Alvo: Alunos atendidos da zona rural.

Ação: 2093 - GESTÃO TRANSPORTE ESCOLAR PRÉ-ESCOLA — Tipo: Atividade

Manutenção dos serviços de transporte escolar, visando o acesso, a frequência e a permanência dos alunos às aulas. Garantir o transporte escolar de qualidade aos estudantes do ensino infantil pré-escola, residentes na zona rural. Alcançar as metas estabelecidas pelo PME.

Produto	Unidade Medida	Meta Física				
		2022	2023	2024	2025	Total
97 - ALUNO TRANSPORTADO	UNIDADE	56,0000	60,0000	60,0000	60,0000	236,0000

Vínculo	Meta Financeira				
	2022	2023	2024	2025	Total
1010000 - Receitas de Impostos e de Transferências de Impostos Vinculados à Educação	390.002,00	402.677,06	414.757,37	427.200,09	1.634.636,52
1450000 - Transferências de Recursos do FNDE Referentes ao Programa Nacional de Apoio ao Transporte Escolar (PNATE)	22.815,73	23.557,24	24.263,96	24.991,88	95.628,81
Subtotal:	**412.817,73**	**426.234,30**	**439.021,33**	**452.191,97**	**1.730.265,33**

Ação: 2094 - GESTÃO TRANSPORTE ESCOLAR FUNDAMENTAL — Tipo: Atividade

Manutenção dos serviços de transporte escolar, visando o acesso, a frequência e a permanência dos alunos às aulas. Garantir o transporte escolar de qualidade aos estudantes do ensino fundamental, residentes na zona rural. Alcançar as metas estabelecidas pelo PME.

Produto	Unidade Medida	Meta Física				
		2022	2023	2024	2025	Total
97 - ALUNO TRANSPORTADO	UNIDADE	397,0000	420,0000	420,0000	420,0000	1.657,0000

Vínculo	Meta Financeira				
	2022	2023	2024	2025	Total
1010000 - Receitas de Impostos e de Transferências de Impostos Vinculados à Educação	1.286.913,00	1.328.737,67	1.368.599,81	1.409.657,80	5.393.908,28
1060000 - Transferências de Recursos para o Programa Estadual de Transporte Escolar (PTE).	301.000,00	310.782,50	320.105,98	329.709,16	1.261.597,64
1450000 - Transferências de Recursos do FNDE Referentes ao Programa Nacional de Apoio ao Transporte Escolar (PNATE)	37.075,70	38.280,66	39.429,08	40.611,95	155.397,39
Subtotal:	**1.624.988,70**	**1.677.800,83**	**1.728.134,87**	**1.779.978,91**	**6.810.903,31**

Órgão 9 - SEC. MUN. DE EDUCAÇÃO
Unidade 1 - SEC. MUN. DE EDUCAÇÃO
Programa 0037 - TRANSPORTE ESCOLAR

Público Alvo: Alunos atendidos da zona rural.

Ação: 2172 - GESTÃO TRANSPORTE ESCOLAR MÉDIO — Tipo: Atividade

Manutenção dos serviços de transporte escolar, visando o acesso, a frequência e a permanência dos alunos às aulas. Garantir o transporte escolar de qualidade aos estudantes do ensino fundamental, residentes na zona rural. Alcançar as metas estabelecidas pelo PME.

Produto	Unidade Medida	Meta Física				
		2022	2023	2024	2025	Total
97 - ALUNO TRANSPORTADO	UNIDADE	397,0000	420,0000	420,0000	420,0000	1.657,0000

Vínculo	Meta Financeira				
	2022	2023	2024	2025	Total
1000000 - Recursos Não Vinculados de Impostos	4.001,00	4.131,03	4.254,96	4.382,61	16.769,60
1450000 - Transferências de Recursos do FNDE Referentes ao Programa Nacional de Apoio ao Transporte Escolar (PNATE)	1.027,33	1.060,72	1.092,54	1.125,31	4.305,90
Subtotal:	**5.028,33**	**5.191,75**	**5.347,50**	**5.507,92**	**21.075,50**

Programa 0056 - ATENDIMENTO A EDUCAÇÃO DE JOVENS E ADULTOS

Público Alvo: Jovens e adultos.

Ação: 2173 - APOIO À EDUCAÇÃO DE JOVENS E ADULTOS - EJA — Tipo: Atividade

Apoiar o funcionamento adequado das unidades educacionais de Educação de Jovens e Adultos, e garantir o atendimento educacional gratuito aos educandos com idade irregular, a fim de promover a inclusão e manter a continuidade do ensino. Alcançar as metas estabelecidas pelo PME.

Produto	Unidade Medida	Meta Física				
		2022	2023	2024	2025	Total
346 - PROFESSOR CEDIDO	UNIDADE	2,0000	2,0000	2,0000	2,0000	8,0000

Vínculo	Meta Financeira				
	2022	2023	2024	2025	Total
1000000 - Recursos Não Vinculados de Impostos	6.278,00	6.482,04	6.676,51	6.876,79	26.313,34
1010000 - Receitas de Impostos e de Transferências de Impostos Vinculados à Educação	380.000,00	392.350,00	404.120,50	416.244,12	1.592.714,62
1180000 - Transferências do FUNDEB para Aplicação na Remuneração dos Profissionais do Magistério em Efetivo Exercício na Educação Básica	230.000,00	237.475,00	244.599,25	251.937,23	964.011,48
1190000 - Transferências do FUNDEB para Aplicação em Outras Despesas da Educação Básica	25.000,00	25.812,50	26.586,88	27.384,49	104.783,87
Subtotal:	**641.278,00**	**662.119,54**	**681.983,14**	**702.442,63**	**2.687.823,31**

Órgão 10 - SEC. MUN. DE ESPORTES E LAZER
Unidade 1 - SEC. MUN. DE ESPORTES E LAZER
Programa 0001 - APOIO A ADMINISTRAÇÃO PÚBLICA

Público Alvo: Unidades e gerentes executoras de programas e ações a cargo do município de Bom Despacho.

Ação: 2099 - REMUNERAÇÃO DE PESSOAL ATIVO E ENCARGOS SOCIAIS — Tipo: Atividade

Viabilizar a remuneração do pessoal ativo do município e pagamento dos respectivos encargos sociais.

Produto	Unidade Medida	Meta Física				
		2022	2023	2024	2025	Total
153 - PESSOA REMUNERADA	UNIDADE	8,0000	9,0000	9,0000	10,0000	36,0000

Vínculo	Meta Financeira				
	2022	2023	2024	2025	Total
1000000 - Recursos Não Vinculados de Impostos	393.003,00	405.775,59	417.948,86	430.487,32	1.647.214,77
Subtotal:	**393.003,00**	**405.775,59**	**417.948,86**	**430.487,32**	**1.647.214,77**

Ação: 2100 - PLANEJAMENTO, GESTÃO E FINANÇAS — Tipo: Atividade

Coordenar, implementar e avaliar as ações de planejamento, gestão e finanças, executando os serviços de apoio e suporte técnico-administrativo necessários ao cumprimento das atribuições institucionais.

Produto	Unidade Medida	Meta Física				
		2022	2023	2024	2025	Total
19 - AÇÃO DE APOIO A GESTÃO REALIZADA	UNIDADE	1,0000	1,0000	1,0000	1,0000	4,0000

Vínculo	Meta Financeira				
	2022	2023	2024	2025	Total
1000000 - Recursos Não Vinculados de Impostos	29.901,00	30.872,78	31.798,98	32.752,94	125.325,70
Subtotal:	**29.901,00**	**30.872,78**	**31.798,98**	**32.752,94**	**125.325,70**

Programa 0038 - CAMINHOS DO ESPORTE E LAZER

Público Alvo: População de Bom Despacho.

Ação: 2095 - APOIO A EVENTOS ESPORTIVOS E DE LAZER — Tipo: Atividade

Apoiar eventos esportivos e de lazer a fim de incentivar a prática de esportes e lazer e de atividades físicas, contribuindo para a formação física e a adoção de hábitos saudáveis por parte do cidadão. Promover a prática de esporte segundo regras nacionais e internacionais, com a finalidade de obter resultados, integrar pessoas e comunidades.

Produto	Unidade Medida	Meta Física				
		2022	2023	2024	2025	Total
8 - EVENTO APOIADO	UNIDADE	35,0000	40,0000	45,0000	50,0000	170,0000

Órgão 10 - SEC. MUN. DE ESPORTES E LAZER
Unidade 1 - SEC. MUN. DE ESPORTES E LAZER
Programa 0038 - CAMINHOS DO ESPORTE E LAZER

Público Alvo: População de Bom Despacho.

Ação: 2095 - APOIO A EVENTOS ESPORTIVOS E DE LAZER — Tipo: Atividade

Apoiar eventos esportivos e de lazer a fim de incentivar a prática de esportes e lazer e de atividades físicas, contribuindo para a formação física e a adoção de hábitos saudáveis por parte do cidadão. Promover a prática de esporte segundo regras nacionais e
internacionais, com a finalidade de obter resultados, integrar pessoas e comunidades.

Vínculo	Meta Financeira				
	2022	2023	2024	2025	Total
1000000 - Recursos Não Vinculados de Impostos	395.000,00	407.837,50	420.072,64	432.674,82	1.655.584,96
1810000 - Outras Transferências de Convênios ou Contratos de Repasse dos Estados	100.000,00	103.250,00	106.347,50	109.537,93	419.135,43
Subtotal:	**495.000,00**	**511.087,50**	**526.420,14**	**542.212,75**	**2.074.720,39**

Ação: 2096 - INCENTIVO A PARTICIPAÇÃO EM EVENTOS ESPORTIVOS — Tipo: Atividade

Pagar taxas de inscrições de cidadãos e equipes do município de Bom Despacho para participação em eventos esportivos.

Produto	Unidade Medida	Meta Física				
		2022	2023	2024	2025	Total
13 - INSCRIÇÃO PAGA	UNIDADE	1.200,0000	1.250,0000	1.300,0000	1.400,0000	5.150,0000

Vínculo	Meta Financeira				
	2022	2023	2024	2025	Total
1000000 - Recursos Não Vinculados de Impostos	105.000,00	108.412,50	111.664,88	115.014,82	440.092,20
Subtotal:	**105.000,00**	**108.412,50**	**111.664,88**	**115.014,82**	**440.092,20**

Ação: 2097 - INCENTIVO A PROJETOS ESPORTIVOS — Tipo: Atividade

Incentivar projetos esportivos para melhor desenvolvimento da prática, implementação e ensino do esporte no município.

Produto	Unidade Medida	Meta Física				
		2022	2023	2024	2025	Total
223 - PROJETO ESPORTIVO APOIADO	UNIDADE	24,0000	25,0000	26,0000	26,0000	101,0000

Vínculo	Meta Financeira				
	2022	2023	2024	2025	Total
1000000 - Recursos Não Vinculados de Impostos	235.000,00	242.637,50	249.916,63	257.414,12	984.968,25
1810000 - Outras Transferências de Convênios ou Contratos de Repasse dos Estados	80.000,00	82.600,00	85.078,00	87.630,34	335.308,34
Subtotal:	**315.000,00**	**325.237,50**	**334.994,63**	**345.044,46**	**1.320.276,59**

Órgão 10 - SEC. MUN. DE ESPORTES E LAZER

Unidade 1 - SEC. MUN. DE ESPORTES E LAZER

Programa 0038 - CAMINHOS DO ESPORTE E LAZER

Público Alvo: População de Bom Despacho.

Ação: 2098 - CONSTRUÇÃO, AMPLIAÇÃO E MANUTENÇÃO DE ESPAÇOS ESPORTIVOS Tipo: Atividade

Construir, ampliar, reformar e manter os espaços esportivos da cidade visando estimular a prática de atividade física e de esporte.

Produto	Unidade Medida	Meta Física				
		2022	2023	2024	2025	Total
10 - ESPAÇO REFORMADO/CONSTRUIDO	UNIDADE	15,0000	17,0000	18,0000	20,0000	70,0000

Vínculo	Meta Financeira				
	2022	2023	2024	2025	Total
1000000 - Recursos Não Vinculados de Impostos	375.000,00	387.187,50	398.803,13	410.767,23	1.571.757,86
1810000 - Outras Transferências de Convênios ou Contratos de Repasse dos Estados	310.001,00	320.076,03	329.678,31	339.568,66	1.299.324,00
Subtotal:	**685.001,00**	**707.263,53**	**728.481,44**	**750.335,89**	**2.871.081,86**

Órgão 11 - SEC. MUN. DE MEIO AMBIENTE

Unidade 1 - SEC. MUN. DE MEIO AMBIENTE

Programa 0001 - APOIO A ADMINISTRAÇÃO PÚBLICA

Público Alvo: Unidades e gerentes executoras de programas e ações a cargo do município de Bom Despacho.

Ação: 2101 - REMUNERAÇÃO DE PESSOAL ATIVO E ENCARGOS SOCIAIS Tipo: Atividade

Viabilizar a remuneração do pessoal ativo do município e pagamento dos respectivos encargos sociais.

Produto	Unidade Medida	Meta Física				
		2022	2023	2024	2025	Total
153 - PESSOA REMUNERADA	UNIDADE	64,0000	64,0000	64,0000	64,0000	256,0000

Vínculo	Meta Financeira				
	2022	2023	2024	2025	Total
1000000 - Recursos Não Vinculados de Impostos	2.549.001,00	2.631.843,53	2.710.798,84	2.792.122,80	10.683.766,17
Subtotal:	**2.549.001,00**	**2.631.843,53**	**2.710.798,84**	**2.792.122,80**	**10.683.766,17**

Órgão 11 - SEC. MUN. DE MEIO AMBIENTE
Unidade 1 - SEC. MUN. DE MEIO AMBIENTE
Programa 0001 - APOIO A ADMINISTRAÇÃO PÚBLICA

Público Alvo: Unidades e gerentes executoras de programas e ações a cargo do município de Bom Despacho.

Ação: 2102 - PLANEJAMENTO, GESTÃO E FINANÇAS — Tipo: Atividade

Coordenar, implementar e avaliar as ações de planejamento, gestão e finanças, executando os serviços de apoio e suporte técnico-administrativo necessários ao cumprimento das atribuições institucionais.

Produto	Unidade Medida	Meta Física				
		2022	2023	2024	2025	Total
19 - AÇÃO DE APOIO A GESTÃO REALIZADA	UNIDADE	1,0000	1,0000	1,0000	1,0000	4,0000

Vínculo	Meta Financeira				
	2022	2023	2024	2025	Total
1000000 - Recursos Não Vinculados de Impostos	40.504,00	41.820,37	43.074,98	44.367,22	169.766,57
Subtotal:	**40.504,00**	**41.820,37**	**43.074,98**	**44.367,22**	**169.766,57**

Programa 0039 - GESTÃO DE RESÍDUOS SÓLIDOS

Público Alvo: População de Bom Despacho.

Ação: 2103 - COLETA DOS RESÍDUOS SÓLIDOS URBANOS — Tipo: Atividade

Melhorar a qualidade de vida da população, desenvolvendo políticas e ações para erradicação de resíduos sólidos urbanos a céu aberto, integradas com a inclusão sócioprodutiva dos catadores de materiais recicláveis.

Produto	Unidade Medida	Meta Física				
		2022	2023	2024	2025	Total
304 - RESÍDUO RECOLHIDO	TONELADA	18.250,0000	19.250,0000	20.250,0000	21.250,0000	79.000,0000

Vínculo	Meta Financeira				
	2022	2023	2024	2025	Total
1000000 - Recursos Não Vinculados de Impostos	1.565.301,00	1.616.173,28	1.664.658,49	1.714.598,25	6.560.731,02
1240000 - Outras Transferências de Convênios ou Repasses da União	2,00	2,06	2,12	2,18	8,36
1850000 - Recursos Provenientes de Taxas e Contribuições	1.152.100,00	1.189.543,25	1.225.229,55	1.261.986,44	4.828.859,24
Subtotal:	**2.717.403,00**	**2.805.718,59**	**2.889.890,16**	**2.976.586,87**	**11.389.598,62**

Ação: 2104 - FOMENTO A COLETA SELETIVA — Tipo: Atividade

Apoiar e propiciar melhores condições de reciclagem de resíduos no Município de Bom Despacho através de cooperativas de reciclagem.

Produto	Unidade Medida	Meta Física				
		2022	2023	2024	2025	Total
305 - MATERIAL RECICLADO	TONELADA	160,0000	176,0000	193,6000	212,9600	742,5600

Órgão 11 - SEC. MUN. DE MEIO AMBIENTE
Unidade 1 - SEC. MUN. DE MEIO AMBIENTE
Programa 0039 - GESTÃO DE RESÍDUOS SÓLIDOS

Público Alvo: População de Bom Despacho.

Ação: 2104 - FOMENTO A COLETA SELETIVA — Tipo: Atividade

Apoiar e propiciar melhores condições de reciclagem de resíduos no Município de Bom Despacho através de cooperativas de reciclagem.

Vínculo	Meta Financeira				
	2022	2023	2024	2025	Total
1000000 - Recursos Não Vinculados de Impostos	40.001,00	41.301,03	42.540,07	43.816,27	167.658,37
Subtotal:	**40.001,00**	**41.301,03**	**42.540,07**	**43.816,27**	**167.658,37**

Ação: 2105 - EDUCAÇÃO AMBIENTAL — Tipo: Atividade

Promover ações de educação ambiental entre os cidadãos, com o objetivo de informar a importância da conscientização ambiental, através de campanhas realizadas em escolas, palestras, blitzes educativas, entre outros.

Produto	Unidade Medida	Meta Física				
		2022	2023	2024	2025	Total
108 - CAMPANHA REALIZADA	UNIDADE	3,0000	3,0000	3,0000	3,0000	12,0000

Vínculo	Meta Financeira				
	2022	2023	2024	2025	Total
1000000 - Recursos Não Vinculados de Impostos	30.001,00	30.976,03	31.905,31	32.862,46	125.744,80
Subtotal:	**30.001,00**	**30.976,03**	**31.905,31**	**32.862,46**	**125.744,80**

Programa 0040 - GESTÃO DOS SERVIÇOS URBANOS ESSENCIAIS

Público Alvo: População do Município de Bom Despacho.

Ação: 2106 - CONSERVAÇÃO, PRESERVAÇÃO E LIMPEZA DOS LOGRADOUROS PÚBLICOS — Tipo: Atividade

Realizar serviços de limpeza de vias e logradouros públicos através de capina, roçagem, varrição, entre outros.

Produto	Unidade Medida	Meta Física				
		2022	2023	2024	2025	Total
306 - BAIRRO ATENDIDO PELA CAPINA E ROÇAGEM	UNIDADE	77,0000	77,0000	77,0000	77,0000	308,0000

Órgão 11 - SEC. MUN. DE MEIO AMBIENTE
Unidade 1 - SEC. MUN. DE MEIO AMBIENTE
Programa 0040 - GESTÃO DOS SERVIÇOS URBANOS ESSENCIAIS

Público Alvo: População do Município de Bom Despacho.

Ação: 2106 - CONSERVAÇÃO, PRESERVAÇÃO E LIMPEZA DOS LOGRADOUROS PÚBLICOS Tipo: Atividade

Realizar serviços de limpeza de vias e logradouros públicos através de capina, roçagem, varrição, entre outros.

Vínculo	Meta Financeira				
	2022	2023	2024	2025	Total
1000000 - Recursos Não Vinculados de Impostos	1.487.009,00	1.535.336,79	1.581.396,90	1.628.838,81	6.232.581,50
1240000 - Outras Transferências de Convênios ou Repasses da União	2,00	2,06	2,12	2,18	8,36
1700000 - Outros Recursos Não Vinculados	59.993,00	61.942,77	63.801,05	65.715,08	251.451,90
1850000 - Recursos Provenientes de Taxas e Contribuições	973.100,00	1.004.725,75	1.034.867,52	1.065.913,54	4.078.606,81
Subtotal:	**2.520.104,00**	**2.602.007,37**	**2.680.067,59**	**2.760.469,61**	**10.562.648,57**

Ação: 2107 - MANUTENÇÃO DOS CEMITÉRIOS MUNICIPAIS Tipo: Atividade

Atender as necessidades com construção, manutenção e identificação de jazigos, covas rasas; realização de sepultamentos e serviços de conservação; expansão da área útil de cemitérios.

Produto	Unidade Medida	Meta Física				
		2022	2023	2024	2025	Total
307 - CEMITÉRIO MANTIDO	UNIDADE	4,0000	4,0000	4,0000	4,0000	16,0000

Vínculo	Meta Financeira				
	2022	2023	2024	2025	Total
1000000 - Recursos Não Vinculados de Impostos	259.942,00	268.390,11	276.441,82	284.735,07	1.089.509,00
Subtotal:	**259.942,00**	**268.390,11**	**276.441,82**	**284.735,07**	**1.089.509,00**

Programa 0041 - GESTÃO AMBIENTAL INTEGRADA

Público Alvo: Unidades e gerentes executoras de programas e ações a cargo do município de Bom Despacho.

Ação: 2108 - PRESERVAÇÃO DOS RECURSOS HÍDRICOS E DA GESTÃO AMBIENTAL Tipo: Atividade

Revitalização e conservação de nascentes dentro do Município de Bom Despacho.

Produto	Unidade Medida	Meta Física				
		2022	2023	2024	2025	Total
308 - NASCENTE PRESERVADA	UNIDADE	4,0000	6,0000	8,0000	10,0000	28,0000

Órgão 11 - SEC. MUN. DE MEIO AMBIENTE

Unidade 1 - SEC. MUN. DE MEIO AMBIENTE

Programa 0041 - GESTÃO AMBIENTAL INTEGRADA

Público Alvo: Unidades e gerentes executoras de programas e ações a cargo do município de Bom Despacho.

Ação: 2108 - PRESERVAÇÃO DOS RECURSOS HÍDRICOS E DA GESTÃO AMBIENTAL — Tipo: Atividade

Revitalização e conservação de nascentes dentro do Município de Bom Despacho.

Vínculo	Meta Financeira				
	2022	2023	2024	2025	Total
1000000 - Recursos Não Vinculados de Impostos	7.002,00	7.229,56	7.446,45	7.669,84	29.347,85
1240000 - Outras Transferências de Convênios ou Repasses da União	2,00	2,06	2,12	2,18	8,36
1850000 - Recursos Provenientes de Taxas e Contribuições	790.000,00	815.675,00	840.145,25	865.349,61	3.311.169,86
Subtotal:	**797.004,00**	**822.906,62**	**847.593,82**	**873.021,63**	**3.340.526,07**

Programa 0043 - REVITALIZAÇÃO AMBIENTAL E DESENVOLVIMENTO DO POTENCIAL TURÍSTICO DO PARQUE MATA DO BATALHÃO

Público Alvo: População de Bom Despacho.

Ação: 2112 - PRESERVAÇÃO E CONSERVAÇÃO DA FAUNA E FLORA NO PARQUE MATA DO BATALHÃO — Tipo: Atividade

Promover o uso público associado à conservação ambiental no Parque Municipal Mata do Batalhão por meio da promoção de atividades de manejo e caracterização ambiental, visando garantir melhor organização e eficiência dos serviços prestados.

Produto	Unidade Medida	Meta Física				
		2022	2023	2024	2025	Total
312 - PARQUE PRESERVADO	UNIDADE	1,0000	1,0000	1,0000	1,0000	4,0000

Vínculo	Meta Financeira				
	2022	2023	2024	2025	Total
1000000 - Recursos Não Vinculados de Impostos	60.003,00	61.953,09	63.811,68	65.726,03	251.493,80
Subtotal:	**60.003,00**	**61.953,09**	**63.811,68**	**65.726,03**	**251.493,80**

Órgão 11 - SEC. MUN. DE MEIO AMBIENTE
Unidade 2 - FUNDO MUNICIPAL DE MEIO AMBIENTE
Programa 0041 - GESTÃO AMBIENTAL INTEGRADA

Público Alvo: Unidades e gerentes executoras de programas e ações a cargo do município de Bom Despacho.

Ação: 2109 - LICENCIAMENTO AMBIENTAL — Tipo: Atividade

Atestar a viabilidade ambiental do empreendimento, aprova a concepção, a localização, a instalação, a ampliação e operação de empreendimentos e atividades utilizadoras de recursos ambientais, consideradas efetivas ou potencialmente poluidoras, ou que possam causar degradação ambiental. É de competência dos municípios o Licenciamento Ambiental das atividades ou empreendimentos que causem ou possam causar impacto ambiental de âmbito local conforme tipologia definida.

Produto	Unidade Medida	Meta Física				
		2022	2023	2024	2025	Total
309 - LICENCIAMENTO LIBERADO	UNIDADE	60,0000	60,0000	60,0000	60,0000	240,0000

Vínculo	Meta Financeira				
	2022	2023	2024	2025	Total
1000000 - Recursos Não Vinculados de Impostos	23.003,00	23.750,59	24.463,11	25.197,00	96.413,70
Subtotal:	**23.003,00**	**23.750,59**	**24.463,11**	**25.197,00**	**96.413,70**

Unidade 3 - FUNDO MUNICIPAL DE SANEAMENTO BÁSICO
Programa 0042 - SANEAMENTO BÁSICO MUNICIPAL

Público Alvo: População de Bom Despacho.

Ação: 2110 - SANEAMENTO URBANO — Tipo: Atividade

Correto gerenciamento de resíduos sólidos através da destinação devida e revitalização da degradação ambiental causada na área
através do Gerenciamento e revitalização do aterro controlado, e adesão ao Consórcio Intermunicipal de Destinação de Resíduos. (observação: CISPAR e CIAS)

Produto	Unidade Medida	Meta Física				
		2022	2023	2024	2025	Total
310 - ATERRO REVITALIZADO	UNIDADE	1,0000	1,0000	1,0000	1,0000	4,0000

Vínculo	Meta Financeira				
	2022	2023	2024	2025	Total
1700000 - Outros Recursos Não Vinculados	880.005,00	908.605,15	935.863,30	963.939,19	3.688.412,64
Subtotal:	**880.005,00**	**908.605,15**	**935.863,30**	**963.939,19**	**3.688.412,64**

Ação: 2111 - SANEAMENTO RURAL — Tipo: Atividade

Promover serviços de qualidade de abastecimento de água tratada e coleta e tratamento de esgoto sanitário e a construção de módulos sanitários em domicílios em pequenas comunidades.

Produto	Unidade Medida	Meta Física				
		2022	2023	2024	2025	Total
311 - ESTAÇÃO DE TRATAMENTO DE ESGOTO EM ÁREA RURAL CRIADA/MANTIDA	UNIDADE	1,0000	1,0000	1,0000	1,0000	4,0000

Órgão 11 - SEC. MUN. DE MEIO AMBIENTE
Unidade 3 - FUNDO MUNICIPAL DE SANEAMENTO BÁSICO
Programa 0042 - SANEAMENTO BÁSICO MUNICIPAL

Público Alvo: População de Bom Despacho.

Ação: 2111 - SANEAMENTO RURAL — Tipo: Atividade

Promover serviços de qualidade de abastecimento de água tratada e coleta e tratamento de esgoto sanitário e a construção de módulos sanitários em domicílios em pequenas comunidades.

Vínculo	Meta Financeira				
	2022	2023	2024	2025	Total
1700000 - Outros Recursos Não Vinculados	120.002,00	123.902,06	127.619,12	131.447,69	502.970,87
Subtotal:	**120.002,00**	**123.902,06**	**127.619,12**	**131.447,69**	**502.970,87**

Órgão 12 - SEC. MUN. DE OBRAS PÚBLICAS
Unidade 1 - SEC. MUN. DE OBRAS PÚBLICAS
Programa 0001 - APOIO A ADMINISTRAÇÃO PÚBLICA

Público Alvo: Unidades e gerentes executoras de programas e ações a cargo do município de Bom Despacho.

Ação: 2148 - REMUNERAÇÃO DE PESSOAL ATIVO E ENCARGOS SOCIAIS — Tipo: Atividade

Viabilizar a remuneração do pessoal ativo do município e pagamento dos respectivos encargos sociais.

Produto	Unidade Medida	Meta Física				
		2022	2023	2024	2025	Total
153 - PESSOA REMUNERADA	UNIDADE	33,0000	33,0000	33,0000	33,0000	132,0000

Vínculo	Meta Financeira				
	2022	2023	2024	2025	Total
1000000 - Recursos Não Vinculados de Impostos	1.737.991,00	1.794.475,71	1.848.309,99	1.903.759,28	7.284.535,98
Subtotal:	**1.737.991,00**	**1.794.475,71**	**1.848.309,99**	**1.903.759,28**	**7.284.535,98**

Ação: 2149 - PLANEJAMENTO, GESTÃO E FINANÇAS — Tipo: Atividade

Coordenar, implementar e avaliar as ações de planejamento, gestão e finanças, executando os serviços de apoio e suporte técnico-administrativo necessários ao cumprimento das atribuições institucionais.

Produto	Unidade Medida	Meta Física				
		2022	2023	2024	2025	Total
19 - AÇÃO DE APOIO A GESTÃO REALIZADA	UNIDADE	1,0000	1,0000	1,0000	1,0000	4,0000

Vínculo	Meta Financeira				
	2022	2023	2024	2025	Total
1000000 - Recursos Não Vinculados de Impostos	58.502,00	60.403,31	62.215,42	64.081,87	245.202,60
Subtotal:	**58.502,00**	**60.403,31**	**62.215,42**	**64.081,87**	**245.202,60**

Órgão 12 - SEC. MUN. DE OBRAS PÚBLICAS
Unidade 1 - SEC. MUN. DE OBRAS PÚBLICAS
Programa 0044 - NOSSA CIDADE, NOSSA CASA

Público Alvo: População do município de Bom Despacho.

Ação: 1040 - GESTÃO DE OPERAÇÃO DE CRÉDITO — Tipo: Projeto

Obter recursos financeiros acessíveis para melhorias nas condições de tráfego em nossa extensão territorial, bem como melhorias na infraestrutura dos prédios públicos e inovação na manutenção das estradas rurais.

Produto	Unidade Medida	Meta Física				
		2022	2023	2024	2025	Total
313 - OPERAÇÃO DE CRÉDITO REALIZADA	UNIDADE	2,0000	2,0000	1,0000	0,0000	5,0000

Vínculo	Meta Financeira				
	2022	2023	2024	2025	Total
1900000 - Operações de Crédito Internas	2.980.973,00	3.077.854,62	3.170.190,26	0,00	9.229.017,88
Subtotal:	**2.980.973,00**	**3.077.854,62**	**3.170.190,26**	**0,00**	**9.229.017,88**

Ação: 2150 - CONSTRUÇÃO, AMPLIAÇÃO E REFORMAS DE PRÉDIOS PÚBLICOS — Tipo: Atividade

Construir, ampliar e reformar prédios públicos a fim de proporcionar a população espaços públicos de qualidade.

Produto	Unidade Medida	Meta Física				
		2022	2023	2024	2025	Total
179 - PRÉDIO PÚBLICO CONSTRUÍDO, AMPLIADO E REFORMADO	UNIDADE	1,0000	1,0000	1,0000	1,0000	4,0000

Vínculo	Meta Financeira				
	2022	2023	2024	2025	Total
1000000 - Recursos Não Vinculados de Impostos	200.001,00	206.501,03	212.696,06	219.076,94	838.275,03
Subtotal:	**200.001,00**	**206.501,03**	**212.696,06**	**219.076,94**	**838.275,03**

Ação: 2151 - CONSTRUÇÃO, MANUTENÇÃO E URBANIZAÇÃO DE VIAS E ESPAÇOS PÚBLICOS — Tipo: Atividade

Construir, manter e urbanizar vias e espaços públicos a fim de garantir segurança, mobilidade e qualidade de vida à população.

Produto	Unidade Medida	Meta Física				
		2022	2023	2024	2025	Total
228 - VIAS E ESPAÇO PÚBLICOS CONSTRUÍDOS, MANTIDOS E URBANIZADOS	M²	96.000,0000	96.000,0000	80.000,0000	80.000,0000	352.000,0000

Órgão 12 - SEC. MUN. DE OBRAS PÚBLICAS
Unidade 1 - SEC. MUN. DE OBRAS PÚBLICAS
Programa 0044 - NOSSA CIDADE, NOSSA CASA

Público Alvo: População do município de Bom Despacho.

Ação: 2151 - CONSTRUÇÃO, MANUTENÇÃO E URBANIZAÇÃO DE VIAS E ESPAÇOS PÚBLICOS Tipo: Atividade

Construir, manter e urbanizar vias e espaços públicos a fim de garantir segurança, mobilidade e qualidade de vida à população.

Vínculo	Meta Financeira				
	2022	2023	2024	2025	Total
1000000 - Recursos Não Vinculados de Impostos	2.169.501,00	2.240.009,78	2.307.210,07	2.376.426,37	9.093.147,22
1080000 - Compensação Financeira de Recursos Minerais (CFEM).	35.500,00	36.653,75	37.753,36	38.885,96	148.793,07
1240000 - Outras Transferências de Convênios ou Repasses da União	1.994.984,00	2.059.820,98	2.121.615,61	2.185.264,08	8.361.684,67
1640000 - Transferência Especial da União	500.000,00	516.250,00	531.737,50	547.689,63	2.095.677,13
1690000 - Transferência Especial dos Estados	500.000,00	516.250,00	531.737,50	547.689,63	2.095.677,13
1850000 - Recursos Provenientes de Taxas e Contribuições	1.000.000,00	1.032.500,00	1.063.475,00	1.095.379,25	4.191.354,25
1860000 - Transferência da União referente a Royalties do Petróleo e Gás Natural	500.500,00	516.766,25	532.269,24	548.237,32	2.097.772,81
1920000 - Alienação de Bens	67.200,00	69.384,00	71.465,52	73.609,49	281.659,01
Subtotal:	**6.767.685,00**	**6.987.634,76**	**7.197.263,80**	**7.413.181,73**	**28.365.765,29**

Ação: 2152 - CONSTRUÇÃO, RECUPERAÇÃO E MANUTENÇÃO DO SISTEMA DE DRENAGEM Tipo: Atividade

Construir, recuperar e aprimorar o sistema de drenagem visando um escoamento de águas pluviais mais eficiente.

Produto	Unidade Medida	Meta Física				
		2022	2023	2024	2025	Total
182 - SISTEMA DE DRENAGEM CONSTRUÍDO, RECUPERADO E MANTIDO	M²	4.000,0000	4.000,0000	4.000,0000	4.000,0000	16.000,0000

Vínculo	Meta Financeira				
	2022	2023	2024	2025	Total
1000000 - Recursos Não Vinculados de Impostos	500.000,00	516.250,00	531.737,50	547.689,62	2.095.677,12
Subtotal:	**500.000,00**	**516.250,00**	**531.737,50**	**547.689,62**	**2.095.677,12**

Ação: 2153 - MANUTENÇÃO DE VIAS E LOGRADOUROS PÚBLICOS - OPERAÇÃO TAPA-BURACOS Tipo: Atividade

Manutenção das vias públicas a fim de garantir segurança e mobilidade à população.

Produto	Unidade Medida	Meta Física				
		2022	2023	2024	2025	Total
234 - ASFALTO RECOMPOSTO	TONELADA	1.200,0000	1.200,0000	1.200,0000	1.200,0000	4.800,0000

Órgão 12 - SEC. MUN. DE OBRAS PÚBLICAS
Unidade 1 - SEC. MUN. DE OBRAS PÚBLICAS
Programa 0044 - NOSSA CIDADE, NOSSA CASA

Público Alvo: População do município de Bom Despacho.

Ação: 2153 - MANUTENÇÃO DE VIAS E LOGRADOUROS PÚBLICOS - OPERAÇÃO TAPA-BURACOS Tipo: Atividade

Manutenção das vias públicas a fim de garantir segurança e mobilidade à população.

Vínculo	Meta Financeira				
	2022	2023	2024	2025	Total
1000000 - Recursos Não Vinculados de Impostos	500.002,00	516.252,06	531.739,62	547.691,81	2.095.685,49
1160000 - Contribuição de Intervenção do Domínio Econômico (CIDE)	39.500,00	40.783,75	42.007,26	43.267,48	165.558,49
Subtotal:	**539.502,00**	**557.035,81**	**573.746,88**	**590.959,29**	**2.261.243,98**

Ação: 2154 - GESTÃO DA ILUMINAÇÃO DE VIAS E ESPAÇOS PÚBLICOS Tipo: Atividade

Garantir a iluminação de vias e espaços públicos a fim de propiciar segurança e diversificação do uso do espaço público no período noturno.

Produto	Unidade Medida	Meta Física				
		2022	2023	2024	2025	Total
237 - PONTO DE LUZ IMPLANTADO / MELHORADO	UNIDADE	1.345,0000	1.345,0000	1.345,0000	1.348,0000	5.383,0000

Vínculo	Meta Financeira				
	2022	2023	2024	2025	Total
1000000 - Recursos Não Vinculados de Impostos	1,00	1,03	1,06	1,09	4,18
1170000 - Contribuição para Custeio dos Serviços de Iluminação Pública (COSIP)	6.605.000,00	6.819.662,50	7.024.252,37	7.234.979,94	27.683.894,81
Subtotal:	**6.605.001,00**	**6.819.663,53**	**7.024.253,43**	**7.234.981,03**	**27.683.898,99**

Ação: 2155 - PARTICIPAÇÃO NO CONSÓRCIO DE MUNICÍPIOS DO ALTO SÃO FRANCISCO - COMASF Tipo: Atividade

Participar do COMASF nas ações de construção, conservação e manutenção de vias públicas, obras municipais, elaboração de projetos técnicos de engenharia e topografia, bem como na execução de planos, programas e projetos sociais, econômicos e de infraestrutura.

Produto	Unidade Medida	Meta Física				
		2022	2023	2024	2025	Total
46 - AÇÃO REALIZADA	UNIDADE	1,0000	1,0000	1,0000	1,0000	4,0000

Vínculo	Meta Financeira				
	2022	2023	2024	2025	Total
1000000 - Recursos Não Vinculados de Impostos	210.040,00	216.866,31	223.372,30	230.073,47	880.352,08
Subtotal:	**210.040,00**	**216.866,31**	**223.372,30**	**230.073,47**	**880.352,08**

Órgão 12 - SEC. MUN. DE OBRAS PÚBLICAS
Unidade 1 - SEC. MUN. DE OBRAS PÚBLICAS
Programa 0044 - NOSSA CIDADE, NOSSA CASA

Público Alvo: População do município de Bom Despacho.

Ação: 2156 - APOIO A COMUNIDADES RURAIS — Tipo: Atividade

Construir, conservar e manter as estradas vicinais, pontes e mata-burros em boas condições de trafegabilidade, viabilizando o acesso da população rural aos centros urbanos e o escoamento da produção agrícola; apoiar as comunidades quanto ao abastecimento de água e limpeza.

Produto	Unidade Medida	Meta Física				
		2022	2023	2024	2025	Total
212 - COMUNIDADE RURAL APOIADA	UNIDADE	21,0000	21,0000	21,0000	21,0000	84,0000

Vínculo	Meta Financeira				
	2022	2023	2024	2025	Total
1000000 - Recursos Não Vinculados de Impostos	200.000,00	206.500,00	212.695,00	219.075,85	838.270,85
Subtotal:	**200.000,00**	**206.500,00**	**212.695,00**	**219.075,85**	**838.270,85**

Programa 0045 - ANEL VIÁRIO

Público Alvo: População do município de Bom Despacho.

Ação: 1041 - IMPLANTAÇÃO DO ANEL VIÁRIO — Tipo: Projeto

Abertura de via urbana de ligação entre a BR 262 e MG 164 com o objetivo de desviar o trânsito de caminhões para fora da cidade de Bom Despacho, visando o avanço da economia local e o desenvolvimento urbano.

Produto	Unidade Medida	Meta Física				
		2022	2023	2024	2025	Total
314 - ANEL VIÁRIO IMPLANTADO	KM	3,0000	4,0000	6,0000	5,0000	18,0000

Vínculo	Meta Financeira				
	2022	2023	2024	2025	Total
1000000 - Recursos Não Vinculados de Impostos	2,00	2,06	2,12	2,18	8,36
1240000 - Outras Transferências de Convênios ou Repasses da União	2,00	2,06	2,12	2,18	8,36
1680000 - Transferência Especial do Estado - Acordo Judicial de Reparação dos Impactos Socioeconômicos e Ambientais do Rompimento de Barragem em Brumadinho	3.000.500,00	3.098.016,25	3.190.956,74	3.286.685,44	12.576.158,43
Subtotal:	**3.000.504,00**	**3.098.020,37**	**3.190.960,98**	**3.286.689,80**	**12.576.175,15**

Órgão 13 - SEC. MUN. DE PLANEJ. ORÇ. E GESTÃO
Unidade 1 - SEC. MUN. DE PLANEJ. ORÇ. E GESTÃO
Programa 0001 - APOIO A ADMINISTRAÇÃO PÚBLICA

Público Alvo: Unidades e gerentes executoras de programas e ações a cargo do município de Bom Despacho.

Ação: 2113 - REMUNERAÇÃO DE PESSOAL ATIVO E ENCARGOS SOCIAIS — Tipo: Atividade

Viabilizar a remuneração do pessoal ativo do município e pagamento dos respectivos encargos sociais.

Produto	Unidade Medida	Meta Física				
		2022	2023	2024	2025	Total
153 - PESSOA REMUNERADA	UNIDADE	4,0000	4,0000	4,0000	4,0000	16,0000

Vínculo	Meta Financeira				
	2022	2023	2024	2025	Total
1000000 - Recursos Não Vinculados de Impostos	325.003,00	335.565,59	345.632,56	356.001,53	1.362.202,68
Subtotal:	**325.003,00**	**335.565,59**	**345.632,56**	**356.001,53**	**1.362.202,68**

Ação: 2114 - PLANEJAMENTO, GESTÃO E FINANÇAS — Tipo: Atividade

Coordenar, implementar e avaliar as ações de planejamento, gestão e finanças, executando os serviços de apoio e suporte técnico-administrativo necessários ao cumprimento das atribuições institucionais.

Produto	Unidade Medida	Meta Física				
		2022	2023	2024	2025	Total
19 - AÇÃO DE APOIO A GESTÃO REALIZADA	UNIDADE	1,0000	1,0000	1,0000	1,0000	4,0000

Vínculo	Meta Financeira				
	2022	2023	2024	2025	Total
1000000 - Recursos Não Vinculados de Impostos	23.223,00	23.977,74	24.697,08	25.437,98	97.335,80
Subtotal:	**23.223,00**	**23.977,74**	**24.697,08**	**25.437,98**	**97.335,80**

Programa 0046 - GESTÃO E COORDENAÇÃO DA AÇÃO GOVERNAMENTAL

Público Alvo: Órgãos da administração pública e gestores dos programas.

Ação: 2116 - COORDENAÇÃO DO PROCESSO DE PLANEJAMENTO E ORÇAMENTO MUNICIPAL — Tipo: Atividade

Coordenar o processo de planejamento e orçamento, definindo as diretrizes e metodologias, bem como fomentar a alocação eficiente de recursos orçamentários para melhoria da qualidade do gasto, transparência e atendimento das necessidades dos cidadãos bomdespachense.

Produto	Unidade Medida	Meta Física				
		2022	2023	2024	2025	Total
315 - DOCUMENTO DE PLANEJAMENTO/ORÇAMENTO PUBLICADO	UNIDADE	4,0000	4,0000	4,0000	4,0000	16,0000

Órgão 13 - SEC. MUN. DE PLANEJ. ORÇ. E GESTÃO
Unidade 1 - SEC. MUN. DE PLANEJ. ORÇ. E GESTÃO
Programa 0046 - GESTÃO E COORDENAÇÃO DA AÇÃO GOVERNAMENTAL

Público Alvo: Órgãos da administração pública e gestores dos programas.

Ação: 2116 - COORDENAÇÃO DO PROCESSO DE PLANEJAMENTO E ORÇAMENTO MUNICIPAL Tipo: Atividade

Coordenar o processo de planejamento e orçamento, definindo as diretrizes e metodologias, bem como fomentar a alocação eficiente de recursos orçamentários para melhoria da qualidade do gasto, transparência e atendimento das necessidades dos cidadãos bomdespachense.

Vínculo	Meta Financeira				
	2022	2023	2024	2025	Total
1000000 - Recursos Não Vinculados de Impostos	1.500,00	1.548,75	1.595,22	1.643,07	6.287,04
Subtotal:	**1.500,00**	**1.548,75**	**1.595,22**	**1.643,07**	**6.287,04**

Ação: 2117 - GESTÃO DOS PROJETOS ESTRATÉGICOS Tipo: Atividade

Apoiar as equipes dos projetos estratégicos e responsáveis pelas ações, por meio de técnicas e ferramentas de gestão de projetos, no tocante ao desenvolvimento do plano de projetos,construção da estrutura analítica e o gerenciamento de riscos e gestão estratégica dos recursos orçamentários.

Produto	Unidade Medida	Meta Física				
		2022	2023	2024	2025	Total
34 - RELATÓRIO DE ACOMPANHAMENTO ELABORADO	UNIDADE	2,0000	2,0000	2,0000	2,0000	8,0000

Vínculo	Meta Financeira				
	2022	2023	2024	2025	Total
1000000 - Recursos Não Vinculados de Impostos	1.500,00	1.548,75	1.595,22	1.643,07	6.287,04
Subtotal:	**1.500,00**	**1.548,75**	**1.595,22**	**1.643,07**	**6.287,04**

Ação: 2118 - COORDENAÇÃO DO PROCESSO DE CAPTAÇÃO DE RECURSOS E MONITORAMENTO DE CONVÊNIOS Tipo: Atividade

Potencializar a execução de políticas públicas realizadas pelas secretarias com financiamento não reembolsável.

Produto	Unidade Medida	Meta Física				
		2022	2023	2024	2025	Total
316 - PROJETO COM RECURSO CAPTADO	UNIDADE	2,0000	2,0000	2,0000	2,0000	8,0000

Vínculo	Meta Financeira				
	2022	2023	2024	2025	Total
1000000 - Recursos Não Vinculados de Impostos	1.500,00	1.548,75	1.595,22	1.643,07	6.287,04
Subtotal:	**1.500,00**	**1.548,75**	**1.595,22**	**1.643,07**	**6.287,04**

Órgão 14 - SEC. MUN. DE SAÚDE
Unidade 1 - SEC. MUN. DE SAÚDE
Programa 0001 - APOIO A ADMINISTRAÇÃO PÚBLICA

Público Alvo: Unidades e gerentes executoras de programas e ações a cargo do município de Bom Despacho.

Ação: 2134 - PLANEJAMENTO, GESTÃO E FINANÇAS — Tipo: Atividade

Coordenar, implementar e avaliar as ações de planejamento, gestão e finanças, executando os serviços de apoio e suporte técnico-administrativo necessários ao cumprimento das atribuições institucionais.

Produto	Unidade Medida	Meta Física				
		2022	2023	2024	2025	Total
19 - AÇÃO DE APOIO A GESTÃO REALIZADA	UNIDADE	1,0000	1,0000	1,0000	1,0000	4,0000

Vínculo	Meta Financeira				
	2022	2023	2024	2025	Total
1000000 - Recursos Não Vinculados de Impostos	28.890,00	29.828,92	30.723,79	31.645,49	121.088,20
1850000 - Recursos Provenientes de Taxas e Contribuições	72.600,00	74.959,49	77.208,28	79.524,52	304.292,29
Subtotal:	**101.490,00**	**104.788,41**	**107.932,07**	**111.170,01**	**425.380,49**

Unidade 2 - FUNDO MUNICIPAL DE SAÚDE
Programa 0047 - ASSISTÊNCIA À SAÚDE

Público Alvo: Usuários do Sistema Único de Saúde, incluindo população quilombola e os privados de liberdade.

Ação: 1024 - GESTÃO DE RECURSO DE CONVÊNIOS E DE EMENDAS PARLAMENTARES PARA ATENÇÃO BÁSICA — Tipo: Projeto

Gerir recursos advindos de convênios e de emendas parlamentares.

Produto	Unidade Medida	Meta Física				
		2022	2023	2024	2025	Total
320 - EMENDA E CONVÊNIO RECEBIDO	UNIDADE	8,0000	8,0000	8,0000	8,0000	32,0000

Vínculo	Meta Financeira				
	2022	2023	2024	2025	Total
1640000 - Transferência Especial da União	748.008,00	772.318,24	795.487,78	819.352,40	3.135.166,42
1690000 - Transferência Especial dos Estados	450.445,00	465.084,44	479.036,97	493.408,06	1.887.974,47
Subtotal:	**1.198.453,00**	**1.237.402,68**	**1.274.524,75**	**1.312.760,46**	**5.023.140,89**

Órgão 14 - SEC. MUN. DE SAÚDE
Unidade 2 - FUNDO MUNICIPAL DE SAÚDE
Programa 0047 - ASSISTÊNCIA À SAÚDE

Público Alvo: Usuários do Sistema Único de Saúde, incluindo população quilombola e os privados de liberdade.

Ação: 1025 - CONSTRUÇÃO, AMPLIAÇÃO E REFORMA DE UNIDADES DE SAÚDE DA ATENÇÃO BÁSICA Tipo: Projeto

Melhorar a infraestrutura das unidades de saúde.

Produto	Unidade Medida	Meta Física				
		2022	2023	2024	2025	Total
321 - OBRA REALIZADA	UNIDADE	5,0000	5,0000	5,0000	5,0000	20,0000

Vínculo	Meta Financeira				
	2022	2023	2024	2025	Total
1020000 - Receitas de Impostos e de Transferências de Impostos Vinculados à Saúde	450.000,00	464.625,00	478.563,75	492.920,66	1.886.109,41
1530000 - Transferências de Recursos do Sistema Único de Saúde SUS - Bloco de Estruturação da Rede de Serviços Públicos de Saúde.	500.002,00	516.252,06	531.739,62	547.691,81	2.095.685,49
1590000 - Transferência de Recursos do Sistema Único de Saúde SUS Bloco de Manutenção das Ações e Serviços Públicos de Saúde.	45.002,00	46.464,56	47.858,50	49.294,25	188.619,31
1790000 - Operações de Crédito Vinculadas à Saúde	2.000.000,00	2.065.000,00	2.126.950,00	2.190.758,50	8.382.708,50
Subtotal:	**2.995.004,00**	**3.092.341,62**	**3.185.111,87**	**3.280.665,22**	**12.553.122,71**

Ação: 1026 - CONSTRUÇÃO, AMPLIAÇÃO E REFORMA DE FARMÁCIAS Tipo: Projeto

Melhorar a infraestrutura das farmácias.

Produto	Unidade Medida	Meta Física				
		2022	2023	2024	2025	Total
321 - OBRA REALIZADA	UNIDADE	2,0000	1,0000	0,0000	0,0000	3,0000

Vínculo	Meta Financeira				
	2022	2023	2024	2025	Total
1020000 - Receitas de Impostos e de Transferências de Impostos Vinculados à Saúde	2,00	2,06	0,00	0,00	4,06
1530000 - Transferências de Recursos do Sistema Único de Saúde SUS - Bloco de Estruturação da Rede de Serviços Públicos de Saúde.	19.980,00	20.629,35	0,00	0,00	40.609,35
1550000 - Transferências de Recursos do Fundo Estadual de Saúde	3,00	3,09	0,00	0,00	6,09
1590000 - Transferência de Recursos do Sistema Único de Saúde SUS Bloco de Manutenção das Ações e Serviços Públicos de Saúde.	2,00	2,06	0,00	0,00	4,06
1760000 - Transferências do Estado referentes a Convênios ou Contratos de Repasse Vinculados à Saúde	30.500,00	31.491,24	0,00	0,00	61.991,24
Subtotal:	**50.487,00**	**52.127,80**	**0,00**	**0,00**	**102.614,80**

Órgão 14 - SEC. MUN. DE SAÚDE

Unidade 2 - FUNDO MUNICIPAL DE SAÚDE

Programa 0047 - ASSISTÊNCIA À SAÚDE

Público Alvo: Usuários do Sistema Único de Saúde, incluindo população quilombola e os privados de liberdade.

Ação: 1027 - CONSTRUÇÃO, REFORMA E IMPLANTAÇÃO DAS ACADEMIAS DA SAÚDE Tipo: Projeto

Promover a saúde e prevenir doenças e agravos através das práticas de atividade física.

Produto	Unidade Medida	Meta Física				
		2022	2023	2024	2025	Total
322 - ACADEMIA IMPLANTADA	UNIDADE	2,0000	1,0000	1,0000	1,0000	5,0000

Vínculo	Meta Financeira				
	2022	2023	2024	2025	Total
1020000 - Receitas de Impostos e de Transferências de Impostos Vinculados à Saúde	1,00	1,03	1,06	1,09	4,18
1530000 - Transferências de Recursos do Sistema Único de Saúde SUS - Bloco de Estruturação da Rede de Serviços Públicos de Saúde.	2,00	2,06	2,12	2,18	8,36
1590000 - Transferência de Recursos do Sistema Único de Saúde SUS Bloco de Manutenção das Ações e Serviços Públicos de Saúde.	2,00	2,06	2,12	2,18	8,36
Subtotal:	**5,00**	**5,15**	**5,30**	**5,45**	**20,90**

Ação: 1028 - GESTÃO DE RECURSO DE CONVÊNIOS E DE EMENDAS PARLAMENTARES PARA ATENÇÃO ESPECIALIZADA Tipo: Projeto

Gerir recursos advindos de convênios e de emendas parlamentares.

Produto	Unidade Medida	Meta Física				
		2022	2023	2024	2025	Total
320 - EMENDA E CONVÊNIO RECEBIDO	UNIDADE	17,0000	17,0000	17,0000	17,0000	68,0000

Vínculo	Meta Financeira				
	2022	2023	2024	2025	Total
1640000 - Transferência Especial da União	1.388.282,00	1.433.401,15	1.476.403,18	1.520.695,26	5.818.781,59
1690000 - Transferência Especial dos Estados	375.055,00	387.244,27	398.861,59	410.827,42	1.571.988,28
Subtotal:	**1.763.337,00**	**1.820.645,42**	**1.875.264,77**	**1.931.522,68**	**7.390.769,87**

Ação: 1029 - CONSTRUÇÃO, AMPLIAÇÃO E REFORMA DE UNIDADES DE SAÚDE DA ATENÇÃO ESPECIALIZADA Tipo: Projeto

Melhorar a infraestrutura das unidades de saúde

Produto	Unidade Medida	Meta Física				
		2022	2023	2024	2025	Total
321 - OBRA REALIZADA	UNIDADE	3,0000	0,0000	1,0000	0,0000	4,0000

Órgão 14 - SEC. MUN. DE SAÚDE

Unidade 2 - FUNDO MUNICIPAL DE SAÚDE

Programa 0047 - ASSISTÊNCIA À SAÚDE

Público Alvo: Usuários do Sistema Único de Saúde, incluindo população quilombola e os privados de liberdade.

Ação: 1029 - CONSTRUÇÃO, AMPLIAÇÃO E REFORMA DE UNIDADES DE SAÚDE DA ATENÇÃO ESPECIALIZADA Tipo: Projeto

Melhorar a infraestrutura das unidades de saúde

Vínculo	Meta Financeira				
	2022	2023	2024	2025	Total
1020000 - Receitas de Impostos e de Transferências de Impostos Vinculados à Saúde	3,00	0,00	3,18	0,00	6,18
1530000 - Transferências de Recursos do Sistema Único de Saúde SUS - Bloco de Estruturação da Rede de Serviços Públicos de Saúde.	1,00	0,00	1,06	0,00	2,06
1550000 - Transferências de Recursos do Fundo Estadual de Saúde	1,00	0,00	1,06	0,00	2,06
1590000 - Transferência de Recursos do Sistema Único de Saúde SUS Bloco de Manutenção das Ações e Serviços Públicos de Saúde.	30.002,00	0,00	31.906,37	0,00	61.908,37
Subtotal:	**30.007,00**	**0,00**	**31.911,67**	**0,00**	**61.918,67**

Ação: 1030 - APOIO A IMPLANTAÇÃO DO CENTRO DE TRATAMENTO INTENSIVO - CTI Tipo: Projeto

Fortalecer atenção hospitalar para prestar atendimento a pacientes graves.

Produto	Unidade Medida	Meta Física				
		2022	2023	2024	2025	Total
210 - CTI IMPLANTADO	UNIDADE	1,0000	0,0000	0,0000	0,0000	1,0000

Vínculo	Meta Financeira				
	2022	2023	2024	2025	Total
1020000 - Receitas de Impostos e de Transferências de Impostos Vinculados à Saúde	2,00	0,00	0,00	0,00	2,00
1530000 - Transferências de Recursos do Sistema Único de Saúde SUS - Bloco de Estruturação da Rede de Serviços Públicos de Saúde.	2,00	0,00	0,00	0,00	2,00
1550000 - Transferências de Recursos do Fundo Estadual de Saúde	2,00	0,00	0,00	0,00	2,00
1590000 - Transferência de Recursos do Sistema Único de Saúde SUS Bloco de Manutenção das Ações e Serviços Públicos de Saúde.	2,00	0,00	0,00	0,00	2,00
Subtotal:	**8,00**	**0,00**	**0,00**	**0,00**	**8,00**

Órgão 14 - SEC. MUN. DE SAÚDE

Unidade 2 - FUNDO MUNICIPAL DE SAÚDE

Programa 0047 - ASSISTÊNCIA À SAÚDE

Público Alvo: Usuários do Sistema Único de Saúde, incluindo população quilombola e os privados de liberdade.

Ação: 2119 - APOIO AOS PROGRAMAS ESTADUAIS E FEDERAIS, CONVÊNIO E CONTRATOS DA ATENÇÃO BÁSICA — Tipo: Atividade

Fortalecer a assistência à saúde através de parcerias com entes federativos e instituições com objetivo de dar suporte profissional e educacional na rede de assistência a saúde.

Produto	Unidade Medida	Meta Física				
		2022	2023	2024	2025	Total
317 - PARCEIRA FIRMADA	UNIDADE	6,0000	6,0000	6,0000	6,0000	24,0000

Vínculo	Meta Financeira				
	2022	2023	2024	2025	Total
1020000 - Receitas de Impostos e de Transferências de Impostos Vinculados à Saúde	270.006,00	278.781,18	287.144,61	295.758,94	1.131.690,73
1590000 - Transferência de Recursos do Sistema Único de Saúde SUS Bloco de Manutenção das Ações e Serviços Públicos de Saúde.	187.102,00	193.182,81	198.978,29	204.947,63	784.210,73
Subtotal:	**457.108,00**	**471.963,99**	**486.122,90**	**500.706,57**	**1.915.901,46**

Ação: 2120 - PROMOÇÃO DO VÍNCULO COMUNITÁRIO EM SAÚDE — Tipo: Atividade

Fortalecer a integração entre os serviços de saúde e a comunidade, através das ações dos agentes comunitário de saúde.

Produto	Unidade Medida	Meta Física				
		2022	2023	2024	2025	Total
229 - FAMÍLIA ACOMPANHADA	UNIDADE	17.677,0000	17.811,0000	17.930,0000	18.050,0000	71.468,0000

Vínculo	Meta Financeira				
	2022	2023	2024	2025	Total
1020000 - Receitas de Impostos e de Transferências de Impostos Vinculados à Saúde	1.000.000,00	1.032.500,00	1.063.475,00	1.095.379,25	4.191.354,25
1590000 - Transferência de Recursos do Sistema Único de Saúde SUS Bloco de Manutenção das Ações e Serviços Públicos de Saúde.	1.300.001,00	1.342.251,03	1.382.518,56	1.423.994,12	5.448.764,71
Subtotal:	**2.300.001,00**	**2.374.751,03**	**2.445.993,56**	**2.519.373,37**	**9.640.118,96**

Órgão 14 - SEC. MUN. DE SAÚDE

Unidade 2 - FUNDO MUNICIPAL DE SAÚDE

Programa 0047 - ASSISTÊNCIA À SAÚDE

Público Alvo: Usuários do Sistema Único de Saúde, incluindo população quilombola e os privados de liberdade.

Ação: 2121 - ATENDIMENTO MULTIDISCIPLINAR — Tipo: Atividade

Potencializar as ações realizadas pelas Equipes de Saúde da Família.

Produto	Unidade Medida	Meta Física				
		2022	2023	2024	2025	Total
135 - ATENDIMENTO REALIZADO	UNIDADE	18.450,0000	18.860,0000	19.270,0000	19.680,0000	76.260,0000

Vínculo	Meta Financeira				
	2022	2023	2024	2025	Total
1020000 - Receitas de Impostos e de Transferências de Impostos Vinculados à Saúde	6.006,00	6.201,18	6.387,22	6.578,82	25.173,22
1590000 - Transferência de Recursos do Sistema Único de Saúde SUS Bloco de Manutenção das Ações e Serviços Públicos de Saúde.	565.004,00	583.366,62	600.867,62	618.893,64	2.368.131,88
Subtotal:	**571.010,00**	**589.567,80**	**607.254,84**	**625.472,46**	**2.393.305,10**

Ação: 2122 - ASSISTÊNCIA MÉDICA E ENFERMAGEM — Tipo: Atividade

Realizar ações de promoção da saúde, prevenção, reabilitação, diagnóstico, assistência e tratamento proporcionando um atendimento integral, humanizado e de forma holística ao usuário do SUS.

Produto	Unidade Medida	Meta Física				
		2022	2023	2024	2025	Total
135 - ATENDIMENTO REALIZADO	UNIDADE	106.140,0000	109.800,0000	113.460,0000	115.900,0000	445.300,0000

Vínculo	Meta Financeira				
	2022	2023	2024	2025	Total
1020000 - Receitas de Impostos e de Transferências de Impostos Vinculados à Saúde	3.162.000,00	3.264.765,00	3.362.707,95	3.463.589,20	13.253.062,15
1530000 - Transferências de Recursos do Sistema Único de Saúde SUS - Bloco de Estruturação da Rede de Serviços Públicos de Saúde.	1,00	1,03	1,06	1,09	4,18
1550000 - Transferências de Recursos do Fundo Estadual de Saúde	1.118.805,23	1.155.166,39	1.189.821,38	1.225.516,02	4.689.309,02
1590000 - Transferência de Recursos do Sistema Único de Saúde SUS Bloco de Manutenção das Ações e Serviços Públicos de Saúde.	4.121.004,00	4.254.936,62	4.382.584,72	4.514.062,26	17.272.587,60
Subtotal:	**8.401.810,23**	**8.674.869,04**	**8.935.115,11**	**9.203.168,57**	**35.214.962,95**

Órgão 14 - SEC. MUN. DE SAÚDE

Unidade 2 - FUNDO MUNICIPAL DE SAÚDE

Programa 0047 - ASSISTÊNCIA À SAÚDE

Público Alvo: Usuários do Sistema Único de Saúde, incluindo população quilombola e os privados de liberdade.

Ação: 2123 - ASSISTÊNCIA BÁSICA À SAÚDE BUCAL — Tipo: Atividade

Proporcionar à população acesso ao atendimento odontológico, garantindo a promoção, prevenção e tratamento.

Produto	Unidade Medida	Meta Física				
		2022	2023	2024	2025	Total
190 - PESSOA ATENDIDA	UNIDADE	6.378,0000	7.654,0000	9.185,0000	9.185,0000	32.402,0000

Vínculo	Meta Financeira				
	2022	2023	2024	2025	Total
1020000 - Receitas de Impostos e de Transferências de Impostos Vinculados à Saúde	1.775.000,00	1.832.687,50	1.887.668,13	1.944.298,17	7.439.653,80
1530000 - Transferências de Recursos do Sistema Único de Saúde SUS - Bloco de Estruturação da Rede de Serviços Públicos de Saúde.	1,00	1,03	1,06	1,09	4,18
1550000 - Transferências de Recursos do Fundo Estadual de Saúde	150.003,00	154.878,09	159.524,43	164.310,16	628.715,68
1590000 - Transferência de Recursos do Sistema Único de Saúde SUS Bloco de Manutenção das Ações e Serviços Públicos de Saúde.	819.002,00	845.619,56	870.988,15	897.117,78	3.432.727,49
Subtotal:	**2.744.006,00**	**2.833.186,18**	**2.918.181,77**	**3.005.727,20**	**11.501.101,15**

Ação: 2124 - ASSISTÊNCIA ESPECIALIZADA À SAÚDE BUCAL — Tipo: Atividade

Proporcionar à população de Bom Despacho e da microrregião de Bom Despacho acesso
à assistência odontológica especializada visando garantir a integralidade da atenção à saúde bucal, inclusive através da oferta de próteses dentárias.

Produto	Unidade Medida	Meta Física				
		2022	2023	2024	2025	Total
318 - PROCEDIMENTO PACTUADO REALIZADO	UNIDADE	8.500,0000	8.700,0000	8.700,0000	8.800,0000	34.700,0000

Vínculo	Meta Financeira				
	2022	2023	2024	2025	Total
1020000 - Receitas de Impostos e de Transferências de Impostos Vinculados à Saúde	1.469.504,00	1.517.262,87	1.562.780,77	1.609.664,18	6.159.211,82
1530000 - Transferências de Recursos do Sistema Único de Saúde SUS - Bloco de Estruturação da Rede de Serviços Públicos de Saúde.	1,00	1,03	1,06	1,09	4,18
1550000 - Transferências de Recursos do Fundo Estadual de Saúde	3,00	3,09	3,18	3,27	12,54
1590000 - Transferência de Recursos do Sistema Único de Saúde SUS Bloco de Manutenção das Ações e Serviços Públicos de Saúde.	421.002,00	434.684,56	447.725,10	461.156,85	1.764.568,51
Subtotal:	**1.890.510,00**	**1.951.951,55**	**2.010.510,11**	**2.070.825,39**	**7.923.797,05**

Órgão 14 - SEC. MUN. DE SAÚDE
Unidade 2 - FUNDO MUNICIPAL DE SAÚDE
Programa 0047 - ASSISTÊNCIA À SAÚDE

Público Alvo: Usuários do Sistema Único de Saúde, incluindo população quilombola e os privados de liberdade.

Ação: 2125 - ASSISTÊNCIA FARMACÊUTICA Tipo: Atividade

Promover assistência farmacêutica, por meio de ações voltadas a promoção, proteção e recuperação da saúde, individual e coletiva, tendo o medicamento como insumo essencial e visando ao seu acesso e ao seu uso racional.

Produto	Unidade Medida	Meta Física				
		2022	2023	2024	2025	Total
319 - MEDICAMENTO DISPONIBILIZADO	UNIDADE	68.505,0000	71.930,0000	75.526,0000	79.303,0000	295.264,0000

Vínculo	Meta Financeira				
	2022	2023	2024	2025	Total
1020000 - Receitas de Impostos e de Transferências de Impostos Vinculados à Saúde	367.503,00	379.446,84	390.830,26	402.555,15	1.540.335,25
1530000 - Transferências de Recursos do Sistema Único de Saúde SUS - Bloco de Estruturação da Rede de Serviços Públicos de Saúde.	10.000,00	10.325,00	10.634,75	10.953,79	41.913,54
1550000 - Transferências de Recursos do Fundo Estadual de Saúde	580.000,00	598.850,00	616.815,50	635.319,97	2.430.985,47
1590000 - Transferência de Recursos do Sistema Único de Saúde SUS Bloco de Manutenção das Ações e Serviços Públicos de Saúde.	936.502,00	966.938,30	995.946,45	1.025.824,83	3.925.211,58
Subtotal:	**1.894.005,00**	**1.955.560,14**	**2.014.226,96**	**2.074.653,74**	**7.938.445,84**

Ação: 2126 - OFERTA DO SERVIÇO DE MÉDIA E ALTA COMPLEXIDADE POR MEIO DE CONSÓRCIO Tipo: Atividade

Organizar e fortalecer a rede móvel de urgência e emergência, bem como contratação de procedimentos de média e alta complexidade e aquisição de insumos.

Produto	Unidade Medida	Meta Física				
		2022	2023	2024	2025	Total
323 - CONSORCIO CELEBRADO/MANTIDO	UNIDADE	2,0000	2,0000	2,0000	2,0000	8,0000

Vínculo	Meta Financeira				
	2022	2023	2024	2025	Total
1020000 - Receitas de Impostos e de Transferências de Impostos Vinculados à Saúde	1.257.000,00	1.297.852,50	1.336.788,09	1.376.891,73	5.268.532,32
Subtotal:	**1.257.000,00**	**1.297.852,50**	**1.336.788,09**	**1.376.891,73**	**5.268.532,32**

Órgão 14 - SEC. MUN. DE SAÚDE
Unidade 2 - FUNDO MUNICIPAL DE SAÚDE
Programa 0047 - ASSISTÊNCIA À SAÚDE

Público Alvo: Usuários do Sistema Único de Saúde, incluindo população quilombola e os privados de liberdade.

Ação: 2127 - GESTÃO DOS PRESTADORES DE SERVIÇOS DO SUS DE MÉDIA E ALTA COMPLEXIDADE — Tipo: Atividade

Gerir os contratos da APAE, Lactário e Posto de Puericultura Menino Jesus e Nefrobom.

Produto	Unidade Medida	Meta Física				
		2022	2023	2024	2025	Total
324 - CONTRATO CELEBRADO	UNIDADE	3,0000	3,0000	3,0000	3,0000	12,0000

Vínculo	Meta Financeira				
	2022	2023	2024	2025	Total
1020000 - Receitas de Impostos e de Transferências de Impostos Vinculados à Saúde	5.700.000,00	5.885.250,00	6.061.807,50	6.243.661,73	23.890.719,23
1540000 - Outras Transferências de Recursos do SUS	2,00	2,06	2,12	2,18	8,36
1550000 - Transferências de Recursos do Fundo Estadual de Saúde	2.230.001,00	2.302.476,03	2.371.550,31	2.442.696,82	9.346.724,16
1590000 - Transferência de Recursos do Sistema Único de Saúde SUS Bloco de Manutenção das Ações e Serviços Públicos de Saúde.	16.392.001,00	16.924.741,03	17.432.483,26	17.955.457,76	68.704.683,05
Subtotal:	**24.322.004,00**	**25.112.469,12**	**25.865.843,19**	**26.641.818,49**	**101.942.134,80**

Ação: 2128 - ATENÇÃO DOMICILIAR - MELHOR EM CASA — Tipo: Atividade

Evitar hospitalizações desnecessárias, desospitalização precoce, diminuir o risco de infecções e garantir o conforto ao paciente no ambiente familiar.

Produto	Unidade Medida	Meta Física				
		2022	2023	2024	2025	Total
245 - PACIENTE ACOMPANHADO	UNIDADE	265,0000	300,0000	310,0000	320,0000	1.195,0000

Vínculo	Meta Financeira				
	2022	2023	2024	2025	Total
1020000 - Receitas de Impostos e de Transferências de Impostos Vinculados à Saúde	4,00	4,12	4,24	4,36	16,72
1530000 - Transferências de Recursos do Sistema Único de Saúde SUS - Bloco de Estruturação da Rede de Serviços Públicos de Saúde.	1,00	1,03	1,06	1,09	4,18
1550000 - Transferências de Recursos do Fundo Estadual de Saúde	3,00	3,09	3,18	3,27	12,54
1590000 - Transferência de Recursos do Sistema Único de Saúde SUS Bloco de Manutenção das Ações e Serviços Públicos de Saúde.	563.503,00	581.816,84	599.271,36	617.249,49	2.361.840,69
Subtotal:	**563.511,00**	**581.825,08**	**599.279,84**	**617.258,21**	**2.361.874,13**

Órgão 14 - SEC. MUN. DE SAÚDE
Unidade 2 - FUNDO MUNICIPAL DE SAÚDE
Programa 0047 - ASSISTÊNCIA À SAÚDE

Público Alvo: Usuários do Sistema Único de Saúde, incluindo população quilombola e os privados de liberdade.

Ação: 2129 - ATENÇÃO À SAÚDE ESPECIALIZADA — Tipo: Atividade

Ofertar atendimento especializado na média e alta complexidade.

Produto	Unidade Medida	Meta Física				
		2022	2023	2024	2025	Total
135 - ATENDIMENTO REALIZADO	UNIDADE	154.831,0000	155.000,0000	156.000,0000	157.000,0000	622.831,0000

Vínculo	Meta Financeira				
	2022	2023	2024	2025	Total
1020000 - Receitas de Impostos e de Transferências de Impostos Vinculados à Saúde	3.401.204,62	3.511.743,76	3.617.096,08	3.725.608,96	14.255.653,42
1530000 - Transferências de Recursos do Sistema Único de Saúde SUS - Bloco de Estruturação da Rede de Serviços Públicos de Saúde.	2,00	2,06	2,12	2,18	8,36
1590000 - Transferência de Recursos do Sistema Único de Saúde SUS Bloco de Manutenção das Ações e Serviços Públicos de Saúde.	2.393.766,00	2.471.563,38	2.545.710,29	2.622.081,57	10.033.121,24
Subtotal:	**5.794.972,62**	**5.983.309,20**	**6.162.808,49**	**6.347.692,71**	**24.288.783,02**

Ação: 2130 - ATENÇÃO À SAÚDE MENTAL — Tipo: Atividade

Promover o atendimento em saúde mental a fim de garantir a integralidade da assistência e reintegração ao meio social e familiar.

Produto	Unidade Medida	Meta Física				
		2022	2023	2024	2025	Total
135 - ATENDIMENTO REALIZADO	UNIDADE	12.798,0000	13.000,0000	13.200,0000	13.200,0000	52.198,0000

Vínculo	Meta Financeira				
	2022	2023	2024	2025	Total
1020000 - Receitas de Impostos e de Transferências de Impostos Vinculados à Saúde	900.703,00	929.975,84	957.875,12	986.611,37	3.775.165,33
1530000 - Transferências de Recursos do Sistema Único de Saúde SUS - Bloco de Estruturação da Rede de Serviços Públicos de Saúde.	2,00	2,06	2,12	2,18	8,36
1550000 - Transferências de Recursos do Fundo Estadual de Saúde	35.003,00	36.140,59	37.224,81	38.341,55	146.709,95
1590000 - Transferência de Recursos do Sistema Único de Saúde SUS Bloco de Manutenção das Ações e Serviços Públicos de Saúde.	259.004,00	267.421,62	275.444,28	283.707,61	1.085.577,51
Subtotal:	**1.194.712,00**	**1.233.540,11**	**1.270.546,33**	**1.308.662,71**	**5.007.461,15**

Órgão 14 - SEC. MUN. DE SAÚDE
Unidade 2 - FUNDO MUNICIPAL DE SAÚDE
Programa 0047 - ASSISTÊNCIA À SAÚDE

Público Alvo: Usuários do Sistema Único de Saúde, incluindo população quilombola e os privados de liberdade.

Ação: 2131 - ATENÇÃO AO TRATAMENTO FORA DO DOMICÍLIO - TFD Tipo: Atividade

Proporcionar acesso ao tratamento fora do domicílio.

Produto	Unidade Medida	Meta Física				
		2022	2023	2024	2025	Total
250 - ATENDIMENTO OFERTADO	UNIDADE	7.800,0000	7.950,0000	8.010,0000	8.080,0000	31.840,0000

Vínculo	Meta Financeira				
	2022	2023	2024	2025	Total
1020000 - Receitas de Impostos e de Transferências de Impostos Vinculados à Saúde	1.229.994,00	1.269.968,80	1.308.067,87	1.347.309,91	5.155.340,58
1590000 - Transferência de Recursos do Sistema Único de Saúde SUS Bloco de Manutenção das Ações e Serviços Públicos de Saúde.	1.108.501,00	1.144.527,28	1.178.863,10	1.214.228,99	4.646.120,37
Subtotal:	**2.338.495,00**	**2.414.496,08**	**2.486.930,97**	**2.561.538,90**	**9.801.460,95**

Programa 0048 - VIGILÂNCIA EM SAÚDE

Público Alvo: Usuários do SUS.

Ação: 1031 - CONSTRUÇÃO, REFORMA E AMPLIAÇÃO DE UNIDADES DE VIGILÂNCIA EM SAÚDE Tipo: Projeto

Melhorar a infraestrutura das unidades de saúde.

Produto	Unidade Medida	Meta Física				
		2022	2023	2024	2025	Total
321 - OBRA REALIZADA	UNIDADE	2,0000	0,0000	0,0000	0,0000	2,0000

Vínculo	Meta Financeira				
	2022	2023	2024	2025	Total
1020000 - Receitas de Impostos e de Transferências de Impostos Vinculados à Saúde	100.003,00	0,00	0,00	0,00	100.003,00
1530000 - Transferências de Recursos do Sistema Único de Saúde SUS - Bloco de Estruturação da Rede de Serviços Públicos de Saúde.	1,00	0,00	0,00	0,00	1,00
1550000 - Transferências de Recursos do Fundo Estadual de Saúde	1,00	0,00	0,00	0,00	1,00
Subtotal:	**100.005,00**	**0,00**	**0,00**	**0,00**	**100.005,00**

Órgão 14 - SEC. MUN. DE SAÚDE

Unidade 2 - FUNDO MUNICIPAL DE SAÚDE

Programa 0048 - VIGILÂNCIA EM SAÚDE

Público Alvo: Usuários do SUS.

Ação: 2132 - VIGILÂNCIA EPIDEMIOLÓGICA, AMBIENTAL E CONTROLE DE ENDEMIAS Tipo: Atividade

Identificar, avaliar e monitorar os fatores determinantes e condicionantes de agravos e doenças endêmicas com intervenção através das medidas de prevenção e controle dos fatores de risco a saúde individual e coletiva.

Produto	Unidade Medida	Meta Física				
		2022	2023	2024	2025	Total
46 - AÇÃO REALIZADA	UNIDADE	47.730,0000	47.730,0000	47.730,0000	47.730,0000	190.920,0000

Vínculo	Meta Financeira				
	2022	2023	2024	2025	Total
1020000 - Receitas de Impostos e de Transferências de Impostos Vinculados à Saúde	1.419.502,00	1.465.635,81	1.509.604,90	1.554.893,03	5.949.635,74
1550000 - Transferências de Recursos do Fundo Estadual de Saúde	18.148,77	18.738,60	19.300,75	19.879,77	76.067,89
1590000 - Transferência de Recursos do Sistema Único de Saúde SUS Bloco de Manutenção das Ações e Serviços Públicos de Saúde.	1.118.803,00	1.155.164,09	1.189.819,02	1.225.513,58	4.689.299,69
Subtotal:	**2.556.453,77**	**2.639.538,50**	**2.718.724,67**	**2.800.286,38**	**10.715.003,32**

Ação: 2133 - VIGILÂNCIA SANITÁRIA Tipo: Atividade

Promover inspeções sanitárias com intuito de eliminar, diminuir ou prevenir riscos à saúde e de intervir nos problemas sanitários decorrentes do meio ambiente, da produção e circulação de bens e da prestação de serviços do interesse da saúde.

Produto	Unidade Medida	Meta Física				
		2022	2023	2024	2025	Total
325 - INSPEÇÃO REALIZADA	UNIDADE	1.260,0000	1.300,0000	1.800,0000	1.800,0000	6.160,0000

Vínculo	Meta Financeira				
	2022	2023	2024	2025	Total
1020000 - Receitas de Impostos e de Transferências de Impostos Vinculados à Saúde	129.504,00	133.712,87	137.724,26	141.855,98	542.797,11
1530000 - Transferências de Recursos do Sistema Único de Saúde SUS - Bloco de Estruturação da Rede de Serviços Públicos de Saúde.	1,00	1,03	1,06	1,09	4,18
1550000 - Transferências de Recursos do Fundo Estadual de Saúde	3,00	3,09	3,18	3,27	12,54
1590000 - Transferência de Recursos do Sistema Único de Saúde SUS Bloco de Manutenção das Ações e Serviços Públicos de Saúde.	32.002,00	33.042,06	34.033,33	35.054,32	134.131,71
Subtotal:	**161.510,00**	**166.759,05**	**171.761,83**	**176.914,66**	**676.945,54**

Órgão 14 - SEC. MUN. DE SAÚDE
Unidade 2 - FUNDO MUNICIPAL DE SAÚDE
Programa 0049 - SAÚDE BOM D'MAIS

Público Alvo: Gestores, trabalhadores, prestadores de serviço e usuários do sistema único de saúde.

Ação: 1032 - CONSTRUÇÃO, AMPLIAÇÃO E REFORMA DE UNIDADES ADMINISTRATIVAS Tipo: Projeto

Prover a benfeitoria da infraestrutura, afim de oferecer melhores condições de trabalho aos servidores bem como qualificar o atendimento e acesso aos usuários.

Produto	Unidade Medida	Meta Física				
		2022	2023	2024	2025	Total
321 - OBRA REALIZADA	UNIDADE	1,0000	1,0000	0,0000	0,0000	2,0000

Vínculo	Meta Financeira				
	2022	2023	2024	2025	Total
1020000 - Receitas de Impostos e de Transferências de Impostos Vinculados à Saúde	25.000,00	25.812,50	0,00	0,00	50.812,50
1530000 - Transferências de Recursos do Sistema Único de Saúde SUS - Bloco de Estruturação da Rede de Serviços Públicos de Saúde.	3,00	3,09	0,00	0,00	6,09
1590000 - Transferência de Recursos do Sistema Único de Saúde SUS Bloco de Manutenção das Ações e Serviços Públicos de Saúde.	3,00	3,09	0,00	0,00	6,09
Subtotal:	**25.006,00**	**25.818,68**	**0,00**	**0,00**	**50.824,68**

Ação: 2135 - ESPAÇOS DE GOVERNANÇAS Tipo: Atividade

Aprimorar a gestão do SUS municipal com definição dos papeis e atribuições dos membros que integram a gestão.

Produto	Unidade Medida	Meta Física				
		2022	2023	2024	2025	Total
327 - FUNÇÃO E ESPAÇO DE GESTÃO DEFINIDO	UNIDADE	6,0000	6,0000	6,0000	6,0000	24,0000

Vínculo	Meta Financeira				
	2022	2023	2024	2025	Total
1020000 - Receitas de Impostos e de Transferências de Impostos Vinculados à Saúde	7,00	7,21	7,42	7,63	29,26
Subtotal:	**7,00**	**7,21**	**7,42**	**7,63**	**29,26**

Ação: 2136 - CENTRAL DE INFORMAÇÃO Tipo: Atividade

Equipe destinada à sistematização os dados dos serviços de saúde, sendo o foco principal o monitoramento da utilização do sistema de informatização.

Produto	Unidade Medida	Meta Física				
		2022	2023	2024	2025	Total
328 - BANCO DE DADOS IMPLANTADO	UNIDADE	1,0000	1,0000	1,0000	1,0000	4,0000

Órgão 14 - SEC. MUN. DE SAÚDE
Unidade 2 - FUNDO MUNICIPAL DE SAÚDE
Programa 0049 - SAÚDE BOM D'MAIS

Público Alvo: Gestores, trabalhadores, prestadores de serviço e usuários do sistema único de saúde.

Ação: 2136 - CENTRAL DE INFORMAÇÃO — Tipo: Atividade

Equipe destinada à sistematização os dados dos serviços de saúde, sendo o foco principal o monitoramento da utilização do sistema de informatização.

Vínculo	Meta Financeira				
	2022	2023	2024	2025	Total
1020000 - Receitas de Impostos e de Transferências de Impostos Vinculados à Saúde	5,00	5,15	5,30	5,45	20,90
Subtotal:	**5,00**	**5,15**	**5,30**	**5,45**	**20,90**

Ação: 2137 - MONITORAMENTO E AVALIAÇÃO — Tipo: Atividade

Monitorar e avaliar os serviços ofertados e seus processos de trabalho.

Produto	Unidade Medida	Meta Física				
		2022	2023	2024	2025	Total
329 - SERVIÇO MONITORADO E AVALIADO	UNIDADE	4,0000	4,0000	4,0000	4,0000	16,0000

Vínculo	Meta Financeira				
	2022	2023	2024	2025	Total
1020000 - Receitas de Impostos e de Transferências de Impostos Vinculados à Saúde	5,00	5,15	5,30	5,45	20,90
Subtotal:	**5,00**	**5,15**	**5,30**	**5,45**	**20,90**

Ação: 2138 - ATENDE SAÚDE - OUVIDORIA — Tipo: Atividade

responsabilizar-se pelo recebimento das demandas encaminhadas por meio do Sistema Ouvidor SUS referentes aos municípios e instituições de sua região bem como as demandas locais, encaminhar o destino adequado e utilizar os dados como instrumento de gestão.

Produto	Unidade Medida	Meta Física				
		2022	2023	2024	2025	Total
330 - DEMANDA RECEBIDA E TRAMITADA	UNIDADE	550,0000	530,0000	510,0000	490,0000	2.080,0000

Vínculo	Meta Financeira				
	2022	2023	2024	2025	Total
1020000 - Receitas de Impostos e de Transferências de Impostos Vinculados à Saúde	5,00	5,15	5,30	5,45	20,90
1550000 - Transferências de Recursos do Fundo Estadual de Saúde	5,00	5,15	5,30	5,45	20,90
Subtotal:	**10,00**	**10,30**	**10,60**	**10,90**	**41,80**

Órgão 14 - SEC. MUN. DE SAÚDE
Unidade 2 - FUNDO MUNICIPAL DE SAÚDE
Programa 0049 - SAÚDE BOM D'MAIS

Público Alvo: Gestores, trabalhadores, prestadores de serviço e usuários do sistema único de saúde.

Ação: 2139 - GESTÃO ORGANIZACIONAL — Tipo: Atividade

Planejar, coordenar, avaliar, o controlar e a auditar as ações e serviços de saúde locorregionais, bem como gerir pessoal, recursos, orçamento/finanças, logística e tecnologias da saúde.

Produto	Unidade Medida	Meta Física				
		2022	2023	2024	2025	Total
326 - PLANO DE AÇÃO EXECUTADO	UNIDADE	1,0000	1,0000	1,0000	1,0000	4,0000

Vínculo	Meta Financeira				
	2022	2023	2024	2025	Total
1020000 - Receitas de Impostos e de Transferências de Impostos Vinculados à Saúde	6.017.503,00	6.213.071,84	6.399.464,00	6.591.447,92	25.221.486,76
Subtotal:	**6.017.503,00**	**6.213.071,84**	**6.399.464,00**	**6.591.447,92**	**25.221.486,76**

Ação: 2140 - OPERACIONALIZAÇÃO DO CONSELHO MUNICIPAL — Tipo: Atividade

Viabilizar a manutenção do conselho como forma de apoio a participação popular na gestão do SUS.

Produto	Unidade Medida	Meta Física				
		2022	2023	2024	2025	Total
331 - CONSELHO MANTIDO	UNIDADE	1,0000	1,0000	1,0000	1,0000	4,0000

Vínculo	Meta Financeira				
	2022	2023	2024	2025	Total
1020000 - Receitas de Impostos e de Transferências de Impostos Vinculados à Saúde	20.000,00	20.650,00	21.269,51	21.907,60	83.827,11
Subtotal:	**20.000,00**	**20.650,00**	**21.269,51**	**21.907,60**	**83.827,11**

Programa 0050 - ENFRENTAMENTO DOS EFEITOS DA PANDEMIA OCASIONADA PELA COVID-19

Público Alvo: Usuários do Sistema Único de Saúde.

Ação: 1033 - ENFRENTAMENTO AOS EFEITOS DA PANDEMIA PROVOCADA PELA COVID-19 NA ATENÇÃO BÁSICA À SAÚDE — Tipo: Projeto

Instituir mecanismos de tratamento e reabilitação para pacientes que contraíram a COVID-19, bem como fortalecer ações de proteção ao coronavírus.

Produto	Unidade Medida	Meta Física				
		2022	2023	2024	2025	Total
46 - AÇÃO REALIZADA	UNIDADE	1,0000	1,0000	1,0000	1,0000	4,0000

Órgão 14 - SEC. MUN. DE SAÚDE
Unidade 2 - FUNDO MUNICIPAL DE SAÚDE
Programa 0050 - ENFRENTAMENTO DOS EFEITOS DA PANDEMIA OCASIONADA PELA COVID-19

Público Alvo: Usuários do Sistema Único de Saúde.

Ação: 1033 - ENFRENTAMENTO AOS EFEITOS DA PANDEMIA PROVOCADA PELA COVID-19 NA ATENÇÃO BÁSICA À SAÚDE — Tipo: Projeto

Instituir mecanismos de tratamento e reabilitação para pacientes que contraíram a COVID-19, bem como fortalecer ações de proteção ao coronavírus.

Vínculo	Meta Financeira				
	2022	2023	2024	2025	Total
1540000 - Outras Transferências de Recursos do SUS	7,00	7,21	7,42	7,63	29,26
1550000 - Transferências de Recursos do Fundo Estadual de Saúde	4,00	4,12	4,24	4,36	16,72
Subtotal:	**11,00**	**11,33**	**11,66**	**11,99**	**45,98**

Ação: 1034 - ENFRENTAMENTO AOS EFEITOS DA PANDEMIA PROVOCADA PELA COVID-19 À ATENÇÃO ESPECIALIZADA À SAÚDE — Tipo: Projeto

Instituir mecanismos de tratamento e reabilitação para pacientes que contraíram a COVID-19, bem como fortalecer ações de proteção ao coronavírus.

Produto	Unidade Medida	Meta Física				
		2022	2023	2024	2025	Total
46 - AÇÃO REALIZADA	UNIDADE	1,0000	1,0000	1,0000	1,0000	4,0000

Vínculo	Meta Financeira				
	2022	2023	2024	2025	Total
1540000 - Outras Transferências de Recursos do SUS	7,00	7,21	7,42	7,63	29,26
1550000 - Transferências de Recursos do Fundo Estadual de Saúde	4,00	4,12	4,24	4,36	16,72
Subtotal:	**11,00**	**11,33**	**11,66**	**11,99**	**45,98**

Ação: 1035 - ENFRENTAMENTO AOS EFEITOS DA PANDEMIA PROVOCADA PELA COVID-19 NA ASSISTÊNCIA FARMACÊUTICA — Tipo: Projeto

Instituir mecanismos de tratamento e suporte profilático e terapêutico para pacientes que contraíram a COVID-19, bem como fortalecer ações de proteção ao coronavírus.

Produto	Unidade Medida	Meta Física				
		2022	2023	2024	2025	Total
46 - AÇÃO REALIZADA	UNIDADE	1,0000	1,0000	1,0000	1,0000	4,0000

Vínculo	Meta Financeira				
	2022	2023	2024	2025	Total
1540000 - Outras Transferências de Recursos do SUS	2,00	2,06	2,12	2,18	8,36
1550000 - Transferências de Recursos do Fundo Estadual de Saúde	2,00	2,06	2,12	2,18	8,36
Subtotal:	**4,00**	**4,12**	**4,24**	**4,36**	**16,72**

Órgão 14 - SEC. MUN. DE SAÚDE

Unidade 2 - FUNDO MUNICIPAL DE SAÚDE

Programa 0050 - ENFRENTAMENTO DOS EFEITOS DA PANDEMIA OCASIONADA PELA COVID-19

Público Alvo: Usuários do Sistema Único de Saúde.

Ação: 1036 - ENFRENTAMENTO AOS EFEITOS DA PANDEMIA PROVOCADA PELA COVID-19 NA VIGILÂNCIA SANITÁRIA — Tipo: Projeto

Instituir mecanismos de controle e fortalecimento das ações de proteção ao coronavírus.

Produto	Unidade Medida	Meta Física				
		2022	2023	2024	2025	Total
46 - AÇÃO REALIZADA	UNIDADE	1,0000	1,0000	1,0000	1,0000	4,0000

Vínculo	Meta Financeira				
	2022	2023	2024	2025	Total
1540000 - Outras Transferências de Recursos do SUS	7,00	7,21	7,42	7,63	29,26
1550000 - Transferências de Recursos do Fundo Estadual de Saúde	4,00	4,12	4,24	4,36	16,72
Subtotal:	**11,00**	**11,33**	**11,66**	**11,99**	**45,98**

Ação: 1037 - ENFRENTAMENTO AOS EFEITOS DA PANDEMIA PROVOCADA PELA COVID-19 NA VIGILÂNCIA EPIDEMIOLÓGICA — Tipo: Projeto

Instituir mecanismos de diagnóstico e controle da COVID-19, bem como fortalecer ações de proteção ao coronavírus.

Produto	Unidade Medida	Meta Física				
		2022	2023	2024	2025	Total
46 - AÇÃO REALIZADA	UNIDADE	1,0000	1,0000	1,0000	1,0000	4,0000

Vínculo	Meta Financeira				
	2022	2023	2024	2025	Total
1540000 - Outras Transferências de Recursos do SUS	7,00	7,21	7,42	7,63	29,26
1550000 - Transferências de Recursos do Fundo Estadual de Saúde	4,00	4,12	4,24	4,36	16,72
Subtotal:	**11,00**	**11,33**	**11,66**	**11,99**	**45,98**

Órgão 15 - BDPREV
Unidade 1 - BDPREV
Programa 0054 - PREVIDÊNCIA DO REGIME ESTATUTÁRIO

Público Alvo: Servidores públicos titulares de cargo efetivo, estáveis pelo Art. 19 da ADCT e dependentes.

Ação: 2165 - BENEFÍCIOS PREVIDENCIÁRIOS DO BDPREV — Tipo: Atividade

Viabilizar o pagamento dos benefícios previdenciários vigentes e futuros dos inativos e pensionistas, cujo custeio é de responsabilidade do BDPREV.

Produto	Unidade Medida	Meta Física				
		2022	2023	2024	2025	Total
338 - BENEFÍCIO PREVIDENCIÁRIO	UNIDADE	447,0000	468,0000	506,0000	529,0000	1.950,0000

Vínculo	Meta Financeira				
	2022	2023	2024	2025	Total
1030000 - Recursos Vinculados ao RPPS - Fundo em Capitalização (Plano Previdenciário)	16.760.000,00	17.304.700,00	17.823.841,00	18.358.556,23	70.247.097,23
Subtotal:	**16.760.000,00**	**17.304.700,00**	**17.823.841,00**	**18.358.556,23**	**70.247.097,23**

Ação: 2166 - BENEFÍCIOS PREVIDENCIÁRIOS DO TESOURO MUNICIPAL — Tipo: Atividade

Viabilizar o pagamento dos benefícios previdenciários vigentes e futuros dos inativos e pensionistas, cujo custeio é responsabilidade do Tesouro Municipal.

Produto	Unidade Medida	Meta Física				
		2022	2023	2024	2025	Total
338 - BENEFÍCIO PREVIDENCIÁRIO	UNIDADE	156,0000	156,0000	156,0000	156,0000	624,0000

Vínculo	Meta Financeira				
	2022	2023	2024	2025	Total
1000000 - Recursos Não Vinculados de Impostos	8.060.000,00	8.321.950,00	8.571.608,50	8.828.756,75	33.782.315,25
Subtotal:	**8.060.000,00**	**8.321.950,00**	**8.571.608,50**	**8.828.756,75**	**33.782.315,25**

Ação: 2167 - ENCARGOS DE NATUREZA PREVIDENCIÁRIA — Tipo: Atividade

Viabilizar o pagamento de outros encargos como: compensação previdenciária, sentenças judiciais, indenizações e restituições.

Vínculo	Meta Financeira				
	2022	2023	2024	2025	Total
1000000 - Recursos Não Vinculados de Impostos	1.000,00	1.032,50	1.063,48	1.095,38	4.191,36
1030000 - Recursos Vinculados ao RPPS - Fundo em Capitalização (Plano Previdenciário)	508.000,00	524.510,00	540.245,33	556.452,70	2.129.208,03
Subtotal:	**509.000,00**	**525.542,50**	**541.308,81**	**557.548,08**	**2.133.399,39**

Órgão 15 - BDPREV

Unidade 1 - BDPREV

Programa 0058 - ADMINISTRAÇÃO GERAL

Público Alvo: Administração do BDPREV.

Ação: 2162 - MANUTENÇÃO DA SEDE ADMINISTRATIVA DO BDPREV — Tipo: Atividade

Viabilizar a manutenção da sede administrativa do BDPREV, através de reparos, obras e instalações.

Produto	Unidade Medida	Meta Física				
		2022	2023	2024	2025	Total
335 - OBRA E INSTALAÇÃO	UNIDADE	1,0000	1,0000	1,0000	1,0000	4,0000

Vínculo	Meta Financeira				
	2022	2023	2024	2025	Total
1050000 - Taxa de Administração do RPPS.	30.000,00	30.975,00	31.904,25	32.861,38	125.740,63
Subtotal:	**30.000,00**	**30.975,00**	**31.904,25**	**32.861,38**	**125.740,63**

Ação: 2163 - DIREÇÃO ADMINISTRATIVA — Tipo: Atividade

Gestão da estrutura administrativa e financeira do BDPREV, indispensáveis ao bom funcionamento e garantia de cobertura previdenciária de seus segurados.

Produto	Unidade Medida	Meta Física				
		2022	2023	2024	2025	Total
336 - GESTÃO ADMINISTRATIVA	UNIDADE	1,0000	1,0000	1,0000	1,0000	4,0000

Vínculo	Meta Financeira				
	2022	2023	2024	2025	Total
1050000 - Taxa de Administração do RPPS.	364.000,00	375.830,00	387.104,93	398.718,08	1.525.653,01
Subtotal:	**364.000,00**	**375.830,00**	**387.104,93**	**398.718,08**	**1.525.653,01**

Ação: 2164 - REMUNERAÇÃO DE PESSOAL E ENCARGOS SOCIAIS - BDPREV — Tipo: Atividade

Viabilizar a remuneração do pessoal comissionado e contratado do BDPREV e pagamento dos respectivos encargos sociais.

Produto	Unidade Medida	Meta Física				
		2022	2023	2024	2025	Total
337 - REMUNERAÇÃO DE PESSOAL	UNIDADE	5,0000	5,0000	6,0000	7,0000	23,0000

Vínculo	Meta Financeira				
	2022	2023	2024	2025	Total
1050000 - Taxa de Administração do RPPS.	571.000,00	589.557,50	607.244,24	625.461,56	2.393.263,30
Subtotal:	**571.000,00**	**589.557,50**	**607.244,24**	**625.461,56**	**2.393.263,30**

Órgão 15 - BDPREV
Unidade 1 - BDPREV
Programa 9999 - RESERVA DE CONTINGÊNCIA

Ação: 9000 - RESERVA DE CONTINGÊNCIA — Tipo: Reserva Contingência

Reserva financeira RPPS.

Produto	Unidade Medida	Meta Física				
		2022	2023	2024	2025	Total
249 - RESERVA FINANCEIRA	UNIDADE	1,0000	1,0000	1,0000	1,0000	4,0000

Vínculo	Meta Financeira				
	2022	2023	2024	2025	Total
1030000 - Recursos Vinculados ao RPPS - Fundo em Capitalização (Plano Previdenciário)	1.000.000,00	1.032.500,00	1.063.475,00	1.095.379,25	4.191.354,25
1050000 - Taxa de Administração do RPPS.	232.400,00	239.953,00	247.151,59	254.566,14	974.070,73
Subtotal:	**1.232.400,00**	**1.272.453,00**	**1.310.626,59**	**1.349.945,39**	**5.165.424,98**

Órgão 16 - SEC. MUN. DE TRÂNSITO, PROTEÇÃO PATRIMONIAL E DEFESA SOCIAL
Unidade 1 - SEC. MUN. DE TRÂNSITO, PROTEÇÃO PATRIMONIAL E DEFESA SOCIAL
Programa 0001 - APOIO A ADMINISTRAÇÃO PÚBLICA

Público Alvo: Unidades e gerentes executoras de programas e ações a cargo do município de Bom Despacho.

Ação: 2141 - REMUNERAÇÃO DE PESSOAL ATIVO E ENCARGOS SOCIAIS — Tipo: Atividade

Viabilizar a remuneração do pessoal ativo do município e pagamento dos respectivos encargos sociais.

Produto	Unidade Medida	Meta Física				
		2022	2023	2024	2025	Total
153 - PESSOA REMUNERADA	UNIDADE	5,0000	7,0000	8,0000	10,0000	30,0000

Vínculo	Meta Financeira				
	2022	2023	2024	2025	Total
1000000 - Recursos Não Vinculados de Impostos	327.003,00	337.630,59	347.759,51	358.192,29	1.370.585,39
Subtotal:	**327.003,00**	**337.630,59**	**347.759,51**	**358.192,29**	**1.370.585,39**

Ação: 2142 - PLANEJAMENTO, GESTÃO E FINANÇAS — Tipo: Atividade

Coordenar, implementar e avaliar as ações de planejamento, gestão e finanças, executando os serviços de apoio e suporte técnico-administrativo necessários ao cumprimento das atribuições institucionais.

Produto	Unidade Medida	Meta Física				
		2022	2023	2024	2025	Total
19 - AÇÃO DE APOIO A GESTÃO REALIZADA	UNIDADE	1,0000	1,0000	1,0000	1,0000	4,0000

Órgão 16 - SEC. MUN. DE TRÂNSITO, PROTEÇÃO PATRIMONIAL E DEFESA SOCIAL
Unidade 1 - SEC. MUN. DE TRÂNSITO, PROTEÇÃO PATRIMONIAL E DEFESA SOCIAL
Programa 0001 - APOIO A ADMINISTRAÇÃO PÚBLICA

Público Alvo: Unidades e gerentes executoras de programas e ações a cargo do município de Bom Despacho.

Ação: 2142 - PLANEJAMENTO, GESTÃO E FINANÇAS — Tipo: Atividade

Coordenar, implementar e avaliar as ações de planejamento, gestão e finanças, executando os serviços de apoio e suporte técnico-administrativo necessários ao cumprimento das atribuições institucionais.

Vínculo	Meta Financeira				
	2022	2023	2024	2025	Total
1000000 - Recursos Não Vinculados de Impostos	15.003,00	15.490,59	15.955,32	16.433,96	62.882,87
Subtotal:	**15.003,00**	**15.490,59**	**15.955,32**	**16.433,96**	**62.882,87**

Programa 0051 - GESTÃO DA PROTEÇÃO PATRIMONIAL E DEFESA SOCIAL

Público Alvo: População de Bom Despacho.

Ação: 1038 - PARCERIA COM O CORPO DE BOMBEIROS DE MINAS GERAIS — Tipo: Projeto

Estabelecer procedimentos de cooperação mútua entre a Prefeitura Municipal e o Corpo de Bombeiros nas ações de prevenção, mitigação e redução dos impactos provenientes dos desastres naturais e em ações de resposta imediata ao atendimento de emergências, visando a proteção da vida, do meio ambiente e o patrimônio.

Produto	Unidade Medida	Meta Física				
		2022	2023	2024	2025	Total
332 - VISTORIA E AÇÃO REALIZADA	UNIDADE	1.679,0000	1.646,0000	1.614,0000	1.582,0000	6.521,0000

Vínculo	Meta Financeira				
	2022	2023	2024	2025	Total
1000000 - Recursos Não Vinculados de Impostos	120.000,00	123.900,00	127.617,00	131.445,52	502.962,52
Subtotal:	**120.000,00**	**123.900,00**	**127.617,00**	**131.445,52**	**502.962,52**

Ação: 2143 - APOIO À PROTEÇÃO PATRIMONIAL E DEFESA SOCIAL — Tipo: Atividade

Proteger os bens e instalações municipais coordenando atividades destinadas à proteção patrimonial. Promover e coordenar medidas que visem à promoção da segurança pública e defesa social.

Produto	Unidade Medida	Meta Física				
		2022	2023	2024	2025	Total
46 - AÇÃO REALIZADA	UNIDADE	915,0000	960,0000	1.008,0000	1.058,0000	3.941,0000

Vínculo	Meta Financeira				
	2022	2023	2024	2025	Total
1000000 - Recursos Não Vinculados de Impostos	463.503,00	478.566,84	492.923,85	507.711,56	1.942.705,25
Subtotal:	**463.503,00**	**478.566,84**	**492.923,85**	**507.711,56**	**1.942.705,25**

Órgão 16 - SEC. MUN. DE TRÂNSITO, PROTEÇÃO PATRIMONIAL E DEFESA SOCIAL
Unidade 2 - FUNDO MUNICIPAL DE TRÂNSITO
Programa 0001 - APOIO A ADMINISTRAÇÃO PÚBLICA

Público Alvo: Unidades e gerentes executoras de programas e ações a cargo do município de Bom Despacho.

Ação: 2144 - REMUNERAÇÃO DE PESSOAL ATIVO E ENCARGOS SOCIAIS — Tipo: Atividade

Viabilizar a remuneração do pessoal ativo do município e pagamento dos respectivos encargos sociais.

Produto	Unidade Medida	Meta Física				
		2022	2023	2024	2025	Total
153 - PESSOA REMUNERADA	UNIDADE	4,0000	6,0000	8,0000	11,0000	29,0000

Vínculo	Meta Financeira				
	2022	2023	2024	2025	Total
1000000 - Recursos Não Vinculados de Impostos	185.822,62	191.861,85	197.617,70	203.546,23	778.848,40
Subtotal:	**185.822,62**	**191.861,85**	**197.617,70**	**203.546,23**	**778.848,40**

Programa 0051 - GESTÃO DA PROTEÇÃO PATRIMONIAL E DEFESA SOCIAL

Público Alvo: População de Bom Despacho.

Ação: 1039 - PARCERIA COM A POLÍCIA MILITAR DE MINAS GERAIS — Tipo: Projeto

Estabelecer procedimentos de cooperação mútua entre a Prefeitura Municipal e a PMMG, visando aperfeiçoar o policiamento ostensivo e preservação da ordem pública no Município de Bom Despacho.

Produto	Unidade Medida	Meta Física				
		2022	2023	2024	2025	Total
46 - AÇÃO REALIZADA	UNIDADE	1,0000	1,0000	1,0000	1,0000	4,0000

Vínculo	Meta Financeira				
	2022	2023	2024	2025	Total
1000000 - Recursos Não Vinculados de Impostos	80.000,00	82.600,00	85.078,01	87.630,35	335.308,36
Subtotal:	**80.000,00**	**82.600,00**	**85.078,01**	**87.630,35**	**335.308,36**

Programa 0052 - GESTÃO DO TRÂNSITO E TRANSPORTE PÚBLICO

Público Alvo: População de Bom Despacho.

Ação: 2145 - MELHORIAS DE VIAS PÚBLICAS — Tipo: Atividade

Melhorar condições das vias públicas visando contribuir para maior agilidade, economia e segurança no transporte de pessoas e bens.

Produto	Unidade Medida	Meta Física				
		2022	2023	2024	2025	Total
186 - VIAS E LOGRADOUROS PÚBLICOS MANTIDOS	UNIDADE	5.500,0000	6.000,0000	7.200,0000	7.500,0000	26.200,0000

Órgão 16 - SEC. MUN. DE TRÂNSITO, PROTEÇÃO PATRIMONIAL E DEFESA SOCIAL
Unidade 2 - FUNDO MUNICIPAL DE TRÂNSITO
Programa 0052 - GESTÃO DO TRÂNSITO E TRANSPORTE PÚBLICO

Público Alvo: População de Bom Despacho.

Ação: 2145 - MELHORIAS DE VIAS PÚBLICAS — Tipo: Atividade

Melhorar condições das vias públicas visando contribuir para maior agilidade, economia e segurança no transporte de pessoas e bens.

Vínculo	Meta Financeira				
	2022	2023	2024	2025	Total
1000000 - Recursos Não Vinculados de Impostos	120.002,00	123.902,06	127.619,12	131.447,69	502.970,87
1570000 - Multas de Trânsito	233.500,00	241.088,75	248.321,41	255.771,05	978.681,21
Subtotal:	**353.502,00**	**364.990,81**	**375.940,53**	**387.218,74**	**1.481.652,08**

Ação: 2146 - APOIO À FISCALIZAÇÃO DE TRÂNSITO — Tipo: Atividade

Apoiar e equipar a fiscalização do trânsito a fim de cumprir as normas vigentes e garantir a segurança dos condutores e pedestres.

Produto	Unidade Medida	Meta Física				
		2022	2023	2024	2025	Total
333 - FISCALIZAÇÃO REALIZADA	UNIDADE	2.045,0000	1.862,0000	1.694,0000	1.541,0000	7.142,0000

Vínculo	Meta Financeira				
	2022	2023	2024	2025	Total
1000000 - Recursos Não Vinculados de Impostos	32.003,00	33.043,09	34.034,38	35.055,41	134.135,88
1570000 - Multas de Trânsito	72.000,00	74.340,00	76.570,21	78.867,31	301.777,52
Subtotal:	**104.003,00**	**107.383,09**	**110.604,59**	**113.922,72**	**435.913,40**

Ação: 2147 - EDUCAÇÃO PARA O TRÂNSITO — Tipo: Atividade

Orientar, educar, capacitar e instrumentalizar a população, dentro das diretrizes da política nacional de trânsito para atuar com comportamento seguro no trânsito.

Produto	Unidade Medida	Meta Física				
		2022	2023	2024	2025	Total
334 - AÇÃO REALIZADA DE EDUCAÇÃO	UNIDADE	25,0000	30,0000	33,0000	35,0000	123,0000

Vínculo	Meta Financeira				
	2022	2023	2024	2025	Total
1000000 - Recursos Não Vinculados de Impostos	5.000,00	5.162,50	5.317,39	5.476,90	20.956,79
Subtotal:	**5.000,00**	**5.162,50**	**5.317,39**	**5.476,90**	**20.956,79**

MUNICÍPIO DE BOM DESPACHO

Planejamento e Orçamento

PPA - Detalhamento Órgao/Unidade Físico/Financeiro

Entidade(s): Consolidado

Ano PPA: 2022 - 2025 : Não Anos a Listar: Todos

Órgão 99 - RESERVA DE CONTINGÊNCIA
Unidade 99 - RESERVA DE CONTINGÊNCIA
Programa 9999 - RESERVA DE CONTINGÊNCIA

Ação: 9001 - RESERVA DE CONTINGÊNCIA — Tipo: Reserva Contingência

Reserva de contingência.

Produto	Unidade Medida	Meta Física				
		2022	2023	2024	2025	Total
176 - RESERVA DE CONTINGÊNCIA	UNIDADE	1,0000	1,0000	1,0000	1,0000	4,0000

Vínculo	Meta Financeira				
	2022	2023	2024	2025	Total
1000000 - Recursos Não Vinculados de Impostos	320.000,00	330.400,00	340.312,00	350.521,36	1.341.233,36
Subtotal:	**320.000,00**	**330.400,00**	**340.312,00**	**350.521,36**	**1.341.233,36**
Total Geral Previsto:	**221.500.000,00**	**227.830.063,42**	**234.003.752,60**	**236.334.563,01**	**919.668.379,03**