# ESTADO DO MATO GROSSO
# PREFEITURA DE PEDRA PRETA

**MENSAGEM N° 045, DE 04 DE SETEMBRO DE 2020**

Excelentíssimo Senhor Presidente,

Nobres Edis,

Sirvo-me da presente para encaminhar para apreciação de Vossas Excelências o Projeto de Lei 045/2020 em anexo, que **"Dispõe sobre a LOA – Lei Orçamentária Anual, que estima a receita e fixa a despesa do Município de Pedra Preta-MT para o exercício financeiro de 2021 e dá outras providências".**

Requeremos que o referido Projeto de Lei, seja analisado e deliberado pela Colenda Casa de Leis com a devida responsabilidade reconhecida desta casa.

Aproveitando o ensejo, reiteramos as Vossas Excelências os protestos de estima, consideração e elevado apreço.

**GABINETE DO PREFEITO MUNICIPAL DE PEDRA PRETA, MATO GROSSO AOS QUATRO DIAS DO MÊS DE SETEMBRO DO ANO DE 2.020.**

**JUVENAL PEREIRA BRITO**
Prefeito Municipal

Av. Fernando Correa da Costa, n° 940 – Centro – Pedra Preta – MT CEP 78795-000
Fone: (66) 3486-4400Fax: (66) 3486-4401 gabinete@pedrapreta.mt.gov.br

**PROJETO LEI Nº 045/2020 04 DE SETEMBRO DE 2020.**

**Dispõe sobre a LOA – Lei Orçamentária Anual, que estima a receita e fixa a despesa do Município de Pedra Preta-MT para o exercício financeiro de 2021 e dá outras providências.**

**JUVENAL PEREIRA BRITO**, PREFEITO MUNICIPAL DE PEDRA PRETA, ESTADO DE MATO GROSSO, no uso das atribuições que lhe são conferidas por Lei,

FAZ SABER que a Câmara Municipal aprovou e ele sanciona a seguinte Lei:

**Art. 1º** O Orçamento Geral do Município de Pedra Preta-MT, para o exercício financeiro de 2021, estima Receita e Fixa Despesa até a modalidade de aplicação em R$ 75.766.375,74 (setenta e cinco mil setecentos e sessenta e seis reais e trezentos e setenta e cinco mil e setenta e quatro centavos) com redutor para o FUNDEB correspondente a R$ 9.716.700,00 (nove milhões, setecentos e dezesseis mil e setecentos reais), perfazendo um orçamento real de R$ 66.049.675,74 (sessenta e seis milhões, quarenta e nove mil, seiscentos e setenta e cinco mil e setenta e quatro centavos) para a administração direta do Poder Executivo e do Poder Legislativo, discriminado pelos anexos integrantes desta Lei.

**Parágrafo único.** O anexo 1 (um) QDD (Quadro de Detalhamento de Despesa) desta Lei, atualiza as peças orçamentárias PPA (Plano Plurianual) e LDO (Lei das Diretrizes Orçamentárias), do exercício de 2021.

**Art. 2º** A Receita será realizada mediante a arrecadação de tributos, rendas e outras fontes de receitas correntes e de capital, na forma da legislação em vigor e das especificações constantes nos anexos integrantes desta Lei, com o seguinte desdobramento:

| | | | |
|---|---|---|---|
| **01** | **RECEITAS CORRENTES** | **R$** | **74.191.375,74** |
| | Receita Tributária | R$ | 6.028.525,74 |
| | Receita de Contribuição | R$ | 1.050.000,00 |
| | Receita Patrimonial | R$ | 217.350,00 |
| | Receita de Serviços | R$ | 2.100,00 |
| | Transferências Correntes | R$ | 66.857.700,00 |
| | Demais Receitas Correntes | R$ | 35.700,00 |
| | | | |
| **02** | **RECEITAS DE CAPITAL** | **R$** | **1.575.000,00** |
| | Alienação de Bens | | |
| | Transferência de Capital | R$ | 1.575.000,00 |
| | | | |
| | **DEDUÇÃO DE RECEITAS PARA O FUNDEB** | **R$** | **- 9.716.700,00** |
| | | | |
| | **TOTAL GERAL** | **R$** | **66.049.675,74** |

**Art. 3º** A Despesa da Administração Direta será realizada segundo a discriminação dos quadros: **Funções de Governo**, (Programa de Trabalho) e Modalidade de Aplicação integrantes desta Lei:

| **01** | **POR FUNÇÕES DE GOVERNO** | | |
|---|---|---|---|
| | Legislativa | R$ | 3.500.000,00 |
| | Administração | R$ | 11.754.952,56 |
| | Assistência Social | R$ | 2.636.431,97 |
| | Saúde | R$ | 15.493.637,30 |
| | Trabalho | R$ | 500.000,00 |
| | Educação | R$ | 20.165.967,26 |
| | Cultura | R$ | 738.646,19 |
| | Direitos da Cidadania | R$ | 216.686,50 |
| | Urbanismo | R$ | 4.341.198,52 |
| | Habitação | R$ | 27.723,20 |
| | Gestão Ambiental | R$ | 777.584,10 |
| | Agricultura | R$ | 696.414,37 |
| | Comércio e Serviços | R$ | 121.303,94 |
| | Comunicações | R$ | 26.077,00 |
| | Energia | R$ | 1.263.000,00 |
| | Transporte | R$ | 1.412.380,10 |
| | Desporto e Lazer | R$ | 1.403.171,47 |
| | Encargos Especiais | R$ | 351.900,00 |
| | Reserva de Contingência | R$ | 622.601,26 |
| | **TOTAL GERAL** | **R$** | **66.049.675,74** |

# ESTADO DE MATO GROSSO
# PREFEITURA DE PEDRA PRETA
# GABINETE DO PREFEITO

| | | | |
|---|---|---|---|
| **02** | **POR ÓRGÃO DO GOVERNO E DA ADMINISTRAÇÃO** | | |
| **01** | **CÂMARA MUNICIPAL DE PEDRA PRETA** | **R$** | **3.500.000,00** |
| | 01 – Gabinete do Presidente | R$ | 1.301.259,79 |
| | 02 – Secretária da Câmara | R$ | 2.198.740,21 |
| **03** | **SECRETARIA GERAL DE COORDENAÇÃO E ADMINISTRAÇÃO** | **R$** | **5.832.270,47** |
| 001 | SECRETARIA GERAL DE COORDENAÇÃO E ADMINISTRAÇÃO | R$ | 5.832.270,47 |
| **04** | **SECRETARIA MUNICIPAL DE FINANÇAS** | **R$** | **3.947.323,74** |
| 001 | SECRETARIA MUNICIPAL DE FINANÇAS | R$ | 3.947.323,74 |
| **05** | **SECRETARIA MUNICIPAL DE OBRAS** | **R$** | **10.086.600,47** |
| 001 | SECRETARIA MUNICIPAL DE OBRAS | R$ | 10.086.600,47 |
| **06** | **SECRETARIA MUNIICPAL DE AGRICULTURA** | **R$** | **696.414,37** |
| 001 | SECRETARIA MUNIICPAL DE AGRICULTURA | R$ | 696.414,37 |
| **07** | **SECRETARIA MUNICIPAL DE EDUCAÇÃO** | **R$** | **20.165.967,26** |
| 001 | SECRETARIA MUNICIPAL DE EDUCAÇÃO | R$ | 6.451.983,37 |
| 002 | FUNDO MUNICIPAL DE EDUCAÇÃO | R$ | 2.228.153,84 |
| 003 | FUNDO DE MANUT. E DESENV. DA EDUC. BÁSICA - FUNDEB | R$ | 11.485.830,05 |
| **08** | **SECRETARIA MUNCIPAL DE ASSISTÊNCIA SOCIAL** | **R$** | **2.664.155,17** |
| 001 | SECRETARIA MUNCIPAL DE ASSISTÊNCIA SOCIAL | R$ | 2.137.795,12 |
| 002 | FUNDO MUNICIPAL DE ASSISTÊNCIA SOCIAL | R$ | 526.360,05 |

| | | | |
|---|---|---|---|
| **09** | **SECRETARIA MUNICIPAL DE CULTURA ESP. E LAZER** | **R$** | **2.141.817,66** |
| 001 | SECRETARIA MUNICIPAL DE CULTURA ESP. E LAZER | R$ | 2.141.817,66 |
| **11** | **SECRETARIA MUNICIPAL DE SAÚDE** | **R$** | **15.493.637,30** |
| 001 | SECRETARIA MUNICIPAL DE SAÚDE | R$ | 7.906.477,24 |
| 002 | FUNDO MUNICIPAL DE SAÚDE | R$ | 7.587.160,06 |
| **12** | **SECRETARIA MUNICIPAL DE MEIO AMBIENTE** | **R$** | **898.888,04** |
| 001 | SECRETARIA MUNICIPAL DE MEIO AMBIENTE | R$ | 898.888,04 |
| **99** | **RESERVA DE CONTINGÊNCIA** | **R$** | **622.601,26** |
| 999 | RESERVA DE CONTINGÊNCIA | R$ | 622.601,26 |
| | **TOTAL GERAL** | **R$** | **66.049.675,74** |

**Art. 4º** O Orçamento de **Seguridade Social** do Município, abrangendo todas as entidades da administração direta, seus órgãos e fundos, estima a receita e fixa a Despesa em R$ 18.157.792,47 (dezoito milhões, cento e cinquenta e sete mil, setecentos e noventa e dois reais e quarenta e sete centavos), assim discriminado:

| | | | |
|---|---|---|---|
| **02** | **SEGURIDADE SOCIAL** | | |
| **08** | **SECRETARIA MUNCIPAL DE ASSISTÊNCIA SOCIAL** | **R$** | **2.664.155,17** |
| 001 | SECRETARIA MUNCIPAL DE ASSISTÊNCIA SOCIAL | R$ | 2.137.795,12 |
| 002 | FUNDO MUNICIPAL DE ASSISTÊNCIA SOCIAL | R$ | 526.360,05 |
| **11** | **SECRETARIA MUNICIPAL DE SAÚDE** | **R$** | **15.493.637,30** |
| 001 | SECRETARIA MUNICIPAL DE SAÚDE | R$ | 7.906.477,24 |
| 002 | FUNDO MUNICIPAL DE SAÚDE | R$ | 7.587.160,06 |
| | **TOTAL GERAL** | **R$** | **18.157.792,47** |

**Art. 5º** De acordo com o artigo 42 da Lei no 4.320164, fica o Poder Executivo Municipal, autorizado a abrir créditos suplementares até o limite de 10% (Dez Por Cento) do montante da Despesa Fixada através do Artigo 1° desta Lei, para atender o reforço de insuficientes, considerando-se recursos para fins deste artigo, desde que não comprometidos, previstos no artigo 43 e seus incisos da referida Lei.

**Parágrafo único**. Fica o Poder Legislativo Municipal autorizado a proceder à abertura de créditos adicionais suplementares no seu orçamento de 2021, até o limite de 10% (Dez Por Cento) do total da sua Despesa Fixada.

**Art. 6º** Esta Lei entra em vigor em 01 de janeiro de 2.021.

Publique-se. Registra-se. Cumpra-se.

GABINETE DO PREFEITO MUNICIPAL DE PEDRA PRETA
AOS QUATRO DIAS DO MÊS DE SETEMBRO DO ANO DE 2.020.

**JUVENAL PEREIRA BRITO**
Prefeito Municipal



ESTADO DE MATO GROSSO
PREFEITURA DE PEDRA PRETA
GABINETE DO PREFEITO

# ANEXO 1

## QDD-

## QUADRO DE DETALHAMENTO DE DESPESA

Av. Fernando Correa da Costa, n° 940 - Centro - Pedra Preta - MT CEP 78.795-000
adm@pedrapreta.mt.gov.br Fone: (66) 3486-4400 Fax: (66) 3486-4401

# PREFEITURA MUNICIPAL DE PEDRA PRETA
## Estado do Mato Grosso

Exercício: 2020

## Razão da Conta Bancária no período de 01/08/2020 a 31/08/2020

Local: 682 - BB S/A - SME - Aux. Fianc.Mun.(AFM) para Educação

Banco: 1 - BANCO DO BRASIL S.A.

Agência: 242366 Conta: 26.868-2

**Conta Corrente:** 34742 - [F] - 682 - PM PEDRA PRETA MP-81

***Conta Contábil:*** 2 - CONTA ÚNICA (F) **Saldo Anterior:** **0,00**

| Data Lancto. | nº Lanc. | Descrição | Vlr. Débito | Vlr. Crédito | Saldo |
|---|---|---|---|---|---|
| | | **Total :** | | | **0,00** |

**Conta Corrente:** 34743 - [F] - 682 - PM PEDRA PRETA MP-81 - APLICAÇÃO

**Conta Contábil:** 2 - CONTA ÚNICA (F) **Saldo Anterior:** **22.555,22**

| Data Lancto. | nº Lanc. | Descrição | Vlr. Débito | Vlr. Crédito | Saldo |
|---|---|---|---|---|---|
| 31/08/2020 | 5619 | REALIZAÇÃO DA RECEITA - FATO GERADOR CONCOMITANTE ARRECADAÇÃO | 3,07 | | 22.558,29 |
| | | **Total :** | **3,07** | | **22.558,29** |
| | | **Total Geral:** | **3,07** | **0,00** | **22.558,29** |



www.elotech.com.br



# PREFEITURA MUNICIPAL DE PEDRA PRETA

***Estado do Mato Grosso***

Exercício: 2021 Versão: 1

## QUADRO DO DETALHAMENTO DA DESPESA - Q.D.D.

| | | | |
|---|---|---|---|
| **01.000.00.000.0000.0.000.** | **CAMARA MUNICIPAL DE PEDRA PRETA** | | |
| **01.001.00.000.0000.0.000.** | **GABINETE DO PRESIDENTE** | | |
| **01.001.01.000.0000.0.000.** | **Legislativa** | | |
| **01.001.01.031.0000.0.000.** | **Ação Legislativa** | | |
| **01.001.01.031.0001.0.000.** | **PROCESSO LEGISLATIVO** | | |
| **01.001.01.031.0001.2.001.** | **MANUTENCAO DO GABINETE DO PRESIDENTE** | | |
| | 3.0.00.00.00.00 | DESPESAS CORRENTES | 1.301.259,79 |
| | 3.1.00.00.00.00 | PESSOAL E ENCARGOS SOCIAIS | 896.876,15 |
| | 3.1.90.00.00.00 | APLICAÇÕES DIRETAS | 896.876,15 |
| | 3.1.90.11.00.00 | VENCIMENTOS E VANTAGENS FIXAS - PESSOAL CIVIL | 741.219,96 |
| 1 | 3.1.90.11.00.00 | **1 - RECURSOS LIVRES** | **741.219,96** |
| | 3.1.90.13.00.00 | OBRIGAÇÕES PATRONAIS | 155.656,19 |
| 2 | 3.1.90.13.00.00 | **1 - RECURSOS LIVRES** | **155.656,19** |
| | 3.3.00.00.00.00 | OUTRAS DESPESAS CORRENTES | 404.383,64 |
| | 3.3.90.00.00.00 | APLICAÇÕES DIRETAS | 404.383,64 |
| | 3.3.90.30.00.00 | MATERIAL DE CONSUMO | 15.000,00 |
| 3 | 3.3.90.30.00.00 | **1 - RECURSOS LIVRES** | **15.000,00** |
| | 3.3.90.39.00.00 | OUTROS SERVIÇOS DE TERCEIROS - PESSOA JURÍDICA | 10.000,00 |
| 4 | 3.3.90.39.00.00 | **1 - RECURSOS LIVRES** | **10.000,00** |
| | 3.3.90.93.00.00 | INDENIZAÇÕES E RESTITUIÇÕES | 379.383,64 |
| 5 | 3.3.90.93.00.00 | **1 - RECURSOS LIVRES** | **379.383,64** |
| ***01.002.00.000.0000.0.000.*** | ***SECRETARIA DA CAMARA*** | | |
| ***01.002.01.000.0000.0.000.*** | ***Legislativa*** | | |
| ***01.002.01.031.0000.0.000.*** | ***Ação Legislativa*** | | |
| ***01.002.01.031.0001.0.000.*** | ***PROCESSO LEGISLATIVO*** | | |
| ***01.002.01.031.0001.1.001.*** | ***REEQUIPAR AS INSTALACOES DO PODER LEGISLATIVO*** | | |
| | 4.0.00.00.00.00 | DESPESAS DE CAPITAL | 29.476,19 |
| | 4.4.00.00.00.00 | INVESTIMENTOS | 29.476,19 |
| | 4.4.90.00.00.00 | APLICAÇÕES DIRETAS | 29.476,19 |
| | 4.4.90.52.00.00 | EQUIPAMENTOS E MATERIAL PERMANENTE | 29.476,19 |
| 6 | 4.4.90.52.00.00 | **1 - RECURSOS LIVRES** | **29.476,19** |
| **01.002.01.031.0001.1.002.** | **REFORMA E AMPLIACAO DO PREDIO DA CAMARA** | | |
| | 3.0.00.00.00.00 | DESPESAS CORRENTES | 33.011,65 |
| | 3.3.00.00.00.00 | OUTRAS DESPESAS CORRENTES | 33.011,65 |
| | 3.3.90.00.00.00 | APLICAÇÕES DIRETAS | 33.011,65 |
| | 3.3.90.30.00.00 | MATERIAL DE CONSUMO | 15.000,00 |
| 7 | 3.3.90.30.00.00 | **1 - RECURSOS LIVRES** | **15.000,00** |
| | 3.3.90.36.00.00 | OUTROS SERVIÇOS DE TERCEIROS - PESSOA FÍSICA | 6.011,65 |
| 8 | 3.3.90.36.00.00 | **1 - RECURSOS LIVRES** | **6.011,65** |
| | 3.3.90.39.00.00 | OUTROS SERVIÇOS DE TERCEIROS - PESSOA JURÍDICA | 12.000,00 |
| 9 | 3.3.90.39.00.00 | **1 - RECURSOS LIVRES** | **12.000,00** |
| | 4.0.00.00.00.00 | DESPESAS DE CAPITAL | 15.000,00 |
| | 4.4.00.00.00.00 | INVESTIMENTOS | 15.000,00 |
| | 4.4.90.00.00.00 | APLICAÇÕES DIRETAS | 15.000,00 |
| | 4.4.90.51.00.00 | OBRAS E INSTALAÇÕES | 15.000,00 |
| 10 | 4.4.90.51.00.00 | **1 - RECURSOS LIVRES** | **15.000,00** |
| **01.002.01.031.0001.1.003.** | **AQUISICAO DE VEICULOS** | | |
| | 4.0.00.00.00.00 | DESPESAS DE CAPITAL | 108.026,22 |
| | 4.4.00.00.00.00 | INVESTIMENTOS | 108.026,22 |
| | 4.4.90.00.00.00 | APLICAÇÕES DIRETAS | 108.026,22 |
| | 4.4.90.52.00.00 | EQUIPAMENTOS E MATERIAL PERMANENTE | 108.026,22 |
| 11 | 4.4.90.52.00.00 | **1 - RECURSOS LIVRES** | **108.026,22** |
| **01.002.01.031.0001.2.003.** | ***MANUTENÇÃO DAS ATIVIDADES DA CAMARA*** | | |
| | 3.0.00.00.00.00 | DESPESAS CORRENTES | 1.965.214,50 |
| | 3.1.00.00.00.00 | PESSOAL E ENCARGOS SOCIAIS | 1.371.000,00 |
| | 3.1.90.00.00.00 | APLICAÇÕES DIRETAS | 1.371.000,00 |

| | | | |
|---|---|---|---|
| | 3.1.90.05.00.00 | OUTROS BENEFÍCIOS PREVIDENCIÁRIOS DO SERVIDOR OU DO MILITAR | 15.000,00 |
| 12 | 3.1.90.05.00.00 | **1 - RECURSOS LIVRES** | **15.000,00** |
| | 3.1.90.11.00.00 | VENCIMENTOS E VANTAGENS FIXAS - PESSOAL CIVIL | 1.100.000,00 |
| 13 | 3.1.90.11.00.00 | **1 - RECURSOS LIVRES** | **1.100.000,00** |
| | 3.1.90.13.00.00 | OBRIGAÇÕES PATRONAIS | 231.000,00 |
| 14 | 3.1.90.13.00.00 | **1 - RECURSOS LIVRES** | **231.000,00** |
| | 3.1.90.91.00.00 | SENTENÇAS JUDICIAIS | 10.000,00 |
| 15 | 3.1.90.91.00.00 | **1 - RECURSOS LIVRES** | **10.000,00** |
| | 3.1.90.94.00.00 | INDENIZAÇÕES E RESTITUIÇÕES TRABALHISTAS | 15.000,00 |
| 16 | 3.1.90.94.00.00 | **1 - RECURSOS LIVRES** | **15.000,00** |
| | 3.3.00.00.00.00 | OUTRAS DESPESAS CORRENTES | 594.214,50 |
| | 3.3.50.00.00.00 | TRANSF. A INSTITUIÇÕES PRIVADAS S/FINS LUCRATIVOS | 15.000,00 |
| | 3.3.50.41.00.00 | CONTRIBUIÇÕES | 15.000,00 |
| 17 | 3.3.50.41.00.00 | **1 - RECURSOS LIVRES** | **15.000,00** |
| | 3.3.90.00.00.00 | APLICAÇÕES DIRETAS | 579.214,50 |
| | 3.3.90.14.00.00 | DIÁRIAS - PESSOAL CIVIL | 30.000,00 |
| 18 | 3.3.90.14.00.00 | **1 - RECURSOS LIVRES** | **30.000,00** |
| | 3.3.90.30.00.00 | MATERIAL DE CONSUMO | 120.000,00 |
| 19 | 3.3.90.30.00.00 | **1 - RECURSOS LIVRES** | **120.000,00** |
| | 3.3.90.35.00.00 | SERVIÇOS DE CONSULTORIA | 30.000,00 |
| 20 | 3.3.90.35.00.00 | **1 - RECURSOS LIVRES** | **30.000,00** |
| | 3.3.90.36.00.00 | OUTROS SERVIÇOS DE TERCEIROS - PESSOA FÍSICA | 15.000,00 |
| 21 | 3.3.90.36.00.00 | **1 - RECURSOS LIVRES** | **15.000,00** |
| | 3.3.90.39.00.00 | OUTROS SERVIÇOS DE TERCEIROS - PESSOA JURÍDICA | 224.214,50 |
| 22 | 3.3.90.39.00.00 | **1 - RECURSOS LIVRES** | **224.214,50** |
| | 3.3.90.40.00.00 | SERVIÇOS DE TECNOLOGIA DA INFORMAÇÃO E COMUNICAÇÃO – PESSOA JURÍDICA | 100.000,00 |
| 23 | 3.3.90.40.00.00 | **1 - RECURSOS LIVRES** | **100.000,00** |
| | 3.3.90.93.00.00 | INDENIZAÇÕES E RESTITUIÇÕES | 60.000,00 |
| 24 | 3.3.90.93.00.00 | **1 - RECURSOS LIVRES** | **60.000,00** |
| **01.002.01.031.0001.2.057.** | | **PARCELAMENTO JUNTO AO INSS** | |
| | 3.0.00.00.00.00 | DESPESAS CORRENTES | 18.011,65 |
| | 3.2.00.00.00.00 | JUROS E ENCARGOS DA DIVÍDA | 18.011,65 |
| | 3.2.90.00.00.00 | APLICAÇÕES DIRETAS | 18.011,65 |
| | 3.2.90.21.00.00 | JUROS SOBRE A DÍVIDA POR CONTRATO | 18.011,65 |
| 25 | 3.2.90.21.00.00 | **1 - RECURSOS LIVRES** | **18.011,65** |
| | 4.0.00.00.00.00 | DESPESAS DE CAPITAL | 30.000,00 |
| | 4.6.00.00.00.00 | AMORTIZAÇÃO DA DÍVIDA / REFINANCIAMENTO DA DÍVIDA | 30.000,00 |
| | 4.6.90.00.00.00 | APLICAÇÕES DIRETAS | 30.000,00 |
| | 4.6.90.71.00.00 | PRINCIPAL DA DÍVIDA CONTRATUAL RESGATADO | 30.000,00 |
| 26 | 4.6.90.71.00.00 | **1 - RECURSOS LIVRES** | **30.000,00** |
| **03.000.00.000.0000.0.000.** | | **SECRETARIA GERAL DE COORDENAÇÃO E ADMINISTRAÇÃO** | |
| **03.001.00.000.0000.0.000.** | | **SECRETARIA GERAL DE COORDENAÇÃO E ADMINISTRAÇÃO** | |
| **03.001.03.000.0000.0.000.** | | **Essencial à Justiça** | |
| **03.001.03.092.0000.0.000.** | | **Representação Judicial e Extrajudicial** | |
| **03.001.03.092.0004.0.000.** | | **REPRESENTAÇÃO JURIDICA DO MUNICIPIO** | |
| **03.001.04.000.0000.0.000.** | | **Administração** | |
| **03.001.04.122.0000.0.000.** | | ***Administração Geral*** | |
| **03.001.04.122.0002.0.000.** | | ***ADMINISTRAÇÃO SUPERIOR*** | |
| **03.001.04.122.0002.2.004.** | | **MANUTENÇÃO DO GABINETE DO PREFEITO** | |
| | 3.0.00.00.00.00 | DESPESAS CORRENTES | 771.440,73 |
| | 3.1.00.00.00.00 | PESSOAL E ENCARGOS SOCIAIS | 561.200,00 |
| | 3.1.90.00.00.00 | APLICAÇÕES DIRETAS | 561.200,00 |
| | 3.1.90.11.00.00 | VENCIMENTOS E VANTAGENS FIXAS - PESSOAL CIVIL | 450.000,00 |
| 1 | 3.1.90.11.00.00 | **1 - RECURSOS LIVRES** | **450.000,00** |
| | 3.1.90.13.00.00 | OBRIGAÇÕES PATRONAIS | 90.000,00 |

| | | | |
|---|---|---|---|
| 2 | 3.1.90.13.00.00 | **1 - RECURSOS LIVRES** | **90.000,00** |
| | 3.1.90.94.00.00 | INDENIZAÇÕES E RESTITUIÇÕES TRABALHISTAS | 21.200,00 |
| 3 | 3.1.90.94.00.00 | **1 - RECURSOS LIVRES** | **21.200,00** |
| | 3.3.00.00.00.00 | OUTRAS DESPESAS CORRENTES | 210.240,73 |
| | 3.3.90.00.00.00 | APLICAÇÕES DIRETAS | 210.240,73 |
| | 3.3.90.14.00.00 | DIÁRIAS - PESSOAL CIVIL | 30.000,00 |
| 4 | 3.3.90.14.00.00 | **1 - RECURSOS LIVRES** | **30.000,00** |
| | 3.3.90.30.00.00 | MATERIAL DE CONSUMO | 77.133,03 |
| 5 | 3.3.90.30.00.00 | **1 - RECURSOS LIVRES** | **77.133,03** |
| | 3.3.90.35.00.00 | SERVIÇOS DE CONSULTORIA | 1.000,00 |
| 6 | 3.3.90.35.00.00 | **1 - RECURSOS LIVRES** | **1.000,00** |
| | 3.3.90.36.00.00 | OUTROS SERVIÇOS DE TERCEIROS - PESSOA FÍSICA | 1.107,70 |
| 7 | 3.3.90.36.00.00 | **1 - RECURSOS LIVRES** | **1.107,70** |
| | 3.3.90.39.00.00 | OUTROS SERVIÇOS DE TERCEIROS - PESSOA JURÍDICA | 100.000,00 |
| 8 | 3.3.90.39.00.00 | **1 - RECURSOS LIVRES** | **100.000,00** |
| | 3.3.90.92.00.00 | DESPESAS DE EXERCÍCIOS ANTERIORES | 1.000,00 |
| 9 | 3.3.90.92.00.00 | **1 - RECURSOS LIVRES** | **1.000,00** |
| | 4.0.00.00.00.00 | DESPESAS DE CAPITAL | 1.000,00 |
| | 4.4.00.00.00.00 | INVESTIMENTOS | 1.000,00 |
| | 4.4.90.00.00.00 | APLICAÇÕES DIRETAS | 1.000,00 |
| | 4.4.90.52.00.00 | EQUIPAMENTOS E MATERIAL PERMANENTE | 1.000,00 |
| 10 | 4.4.90.52.00.00 | **1 - RECURSOS LIVRES** | **1.000,00** |
| **03.001.04.122.0002.2.159.** | | **MANUTENÇÃO FUN. ESP. PROC. GERAL MUNICIPIO-FE-PGMPP** | |
| | 3.0.00.00.00.00 | DESPESAS CORRENTES | 9.126,56 |
| | 3.3.00.00.00.00 | OUTRAS DESPESAS CORRENTES | 9.126,56 |
| | 3.3.90.00.00.00 | APLICAÇÕES DIRETAS | 9.126,56 |
| | 3.3.90.30.00.00 | MATERIAL DE CONSUMO | 9.126,56 |
| 11 | 3.3.90.30.00.00 | **1 - RECURSOS LIVRES** | **9.126,56** |
| | 4.0.00.00.00.00 | DESPESAS DE CAPITAL | 10.600,00 |
| | 4.4.00.00.00.00 | INVESTIMENTOS | 10.600,00 |
| | 4.4.90.00.00.00 | APLICAÇÕES DIRETAS | 10.600,00 |
| | 4.4.90.52.00.00 | EQUIPAMENTOS E MATERIAL PERMANENTE | 10.600,00 |
| 12 | 4.4.90.52.00.00 | **1 - RECURSOS LIVRES** | **10.600,00** |
| **03.001.04.122.0003.0.000.** | | **ADMINISTRAÇÃO E PLANEJAMENTO** | |
| **03.001.04.122.0003.2.010.** | | **MANUTENÇÃO DO SERVIÇO DA JUNTA MILITAR** | |
| | 3.0.00.00.00.00 | DESPESAS CORRENTES | 4.710,00 |
| | 3.3.00.00.00.00 | OUTRAS DESPESAS CORRENTES | 4.710,00 |
| | 3.3.90.00.00.00 | APLICAÇÕES DIRETAS | 4.710,00 |
| | 3.3.90.14.00.00 | DIÁRIAS - PESSOAL CIVIL | 1.000,00 |
| 13 | 3.3.90.14.00.00 | **1 - RECURSOS LIVRES** | **1.000,00** |
| | 3.3.90.30.00.00 | MATERIAL DE CONSUMO | 1.060,00 |
| 14 | 3.3.90.30.00.00 | **1 - RECURSOS LIVRES** | **1.060,00** |
| | 3.3.90.36.00.00 | OUTROS SERVIÇOS DE TERCEIROS - PESSOA FÍSICA | 530,00 |
| 15 | 3.3.90.36.00.00 | **1 - RECURSOS LIVRES** | **530,00** |
| | 3.3.90.39.00.00 | OUTROS SERVIÇOS DE TERCEIROS - PESSOA JURÍDICA | 2.120,00 |
| 16 | 3.3.90.39.00.00 | **1 - RECURSOS LIVRES** | **2.120,00** |
| | 4.0.00.00.00.00 | DESPESAS DE CAPITAL | 1.000,00 |
| | 4.4.00.00.00.00 | INVESTIMENTOS | 1.000,00 |
| | 4.4.90.00.00.00 | APLICAÇÕES DIRETAS | 1.000,00 |
| | 4.4.90.52.00.00 | EQUIPAMENTOS E MATERIAL PERMANENTE | 1.000,00 |
| 17 | 4.4.90.52.00.00 | **1 - RECURSOS LIVRES** | **1.000,00** |
| **03.001.04.122.0005.0.000.** | | **GESTAO DOS SISTEMAS DE ADMINISTRAÇÃO** | |
| **03.001.04.122.0005.2.012.** | | **MANUTENÇÃO DAS ATIVIDADES DA SECRETARIA** | |
| | 3.0.00.00.00.00 | DESPESAS CORRENTES | 3.737.491,28 |

| | | | |
|---|---|---|---|
| | 3.1.00.00.00.00 | PESSOAL E ENCARGOS SOCIAIS | 2.420.000,00 |
| | 3.1.90.00.00.00 | APLICAÇÕES DIRETAS | 2.420.000,00 |
| | 3.1.90.11.00.00 | VENCIMENTOS E VANTAGENS FIXAS - PESSOAL CIVIL | 2.000.000,00 |
| 18 | 3.1.90.11.00.00 | **1 - RECURSOS LIVRES** | **2.000.000,00** |
| | 3.1.90.13.00.00 | OBRIGAÇÕES PATRONAIS | 400.000,00 |
| 19 | 3.1.90.13.00.00 | **1 - RECURSOS LIVRES** | **400.000,00** |
| | 3.1.90.94.00.00 | INDENIZAÇÕES E RESTITUIÇÕES TRABALHISTAS | 20.000,00 |
| 20 | 3.1.90.94.00.00 | **1 - RECURSOS LIVRES** | **20.000,00** |
| | 3.3.00.00.00.00 | OUTRAS DESPESAS CORRENTES | 1.317.491,28 |
| | 3.3.90.00.00.00 | APLICAÇÕES DIRETAS | 1.317.491,28 |
| | 3.3.90.14.00.00 | DIÁRIAS - PESSOAL CIVIL | 23.815,55 |
| 21 | 3.3.90.14.00.00 | **1 - RECURSOS LIVRES** | **23.815,55** |
| | 3.3.90.30.00.00 | MATERIAL DE CONSUMO | 98.121,73 |
| 22 | 3.3.90.30.00.00 | **1 - RECURSOS LIVRES** | **98.121,73** |
| | 3.3.90.35.00.00 | SERVIÇOS DE CONSULTORIA | 42.400,00 |
| 23 | 3.3.90.35.00.00 | **1 - RECURSOS LIVRES** | **42.400,00** |
| | 3.3.90.36.00.00 | OUTROS SERVIÇOS DE TERCEIROS - PESSOA FÍSICA | 70.000,00 |
| 24 | 3.3.90.36.00.00 | **1 - RECURSOS LIVRES** | **70.000,00** |
| | 3.3.90.39.00.00 | OUTROS SERVIÇOS DE TERCEIROS - PESSOA JURÍDICA | 1.060.000,00 |
| 25 | 3.3.90.39.00.00 | **1 - RECURSOS LIVRES** | **1.060.000,00** |
| | 3.3.90.92.00.00 | DESPESAS DE EXERCÍCIOS ANTERIORES | 22.154,00 |
| 26 | 3.3.90.92.00.00 | **1 - RECURSOS LIVRES** | **22.154,00** |
| | 3.3.90.93.00.00 | INDENIZAÇÕES E RESTITUIÇÕES | 1.000,00 |
| 27 | 3.3.90.93.00.00 | **1 - RECURSOS LIVRES** | **1.000,00** |
| | 4.0.00.00.00.00 | DESPESAS DE CAPITAL | 160.000,00 |
| | 4.4.00.00.00.00 | INVESTIMENTOS | 160.000,00 |
| | 4.4.90.00.00.00 | APLICAÇÕES DIRETAS | 160.000,00 |
| | 4.4.90.51.00.00 | OBRAS E INSTALAÇÕES | 110.000,00 |
| 28 | 4.4.90.51.00.00 | **1 - RECURSOS LIVRES** | **110.000,00** |
| | 4.4.90.52.00.00 | EQUIPAMENTOS E MATERIAL PERMANENTE | 50.000,00 |
| 29 | 4.4.90.52.00.00 | **1 - RECURSOS LIVRES** | **50.000,00** |
| **03.001.04.124.0000.0.000.** | | **Controle Externo** | |
| **03.001.04.124.0002.0.000.** | | **ADMINISTRAÇÃO SUPERIOR** | |
| **03.001.04.124.0002.2.140.** | | **MANUTENÇÃO E ENCARGOS COM O CONTROLE INTENRO** | |
| | 3.0.00.00.00.00 | DESPESAS CORRENTES | 358.098,40 |
| | 3.1.00.00.00.00 | PESSOAL E ENCARGOS SOCIAIS | 350.000,00 |
| | 3.1.90.00.00.00 | APLICAÇÕES DIRETAS | 350.000,00 |
| | 3.1.90.11.00.00 | VENCIMENTOS E VANTAGENS FIXAS - PESSOAL CIVIL | 300.000,00 |
| 30 | 3.1.90.11.00.00 | **1 - RECURSOS LIVRES** | **300.000,00** |
| | 3.1.90.13.00.00 | OBRIGAÇÕES PATRONAIS | 50.000,00 |
| 31 | 3.1.90.13.00.00 | **1 - RECURSOS LIVRES** | **50.000,00** |
| | 3.3.00.00.00.00 | OUTRAS DESPESAS CORRENTES | 8.098,40 |
| | 3.3.90.00.00.00 | APLICAÇÕES DIRETAS | 8.098,40 |
| | 3.3.90.14.00.00 | DIÁRIAS - PESSOAL CIVIL | 3.710,00 |
| 32 | 3.3.90.14.00.00 | **1 - RECURSOS LIVRES** | **3.710,00** |
| | 3.3.90.30.00.00 | MATERIAL DE CONSUMO | 1.390,00 |
| 33 | 3.3.90.30.00.00 | **1 - RECURSOS LIVRES** | **1.590,00** |
| | 3.3.90.36.00.00 | OUTROS SERVIÇOS DE TERCEIROS - PESSOA FÍSICA | 583,00 |
| 34 | 3.3.90.36.00.00 | **1 - RECURSOS LIVRES** | **583,00** |
| | 3.3.90.39.00.00 | OUTROS SERVIÇOS DE TERCEIROS - PESSOA JURÍDICA | 2.215,40 |
| 35 | 3.3.90.39.00.00 | **1 - RECURSOS LIVRES** | **2.215,40** |
| | 4.0.00.00.00.00 | DESPESAS DE CAPITAL | 4.240,00 |
| | 4.4.00.00.00.00 | INVESTIMENTOS | 4.240,00 |
| | 4.4.90.00.00.00 | APLICAÇÕES DIRETAS | 4.240,00 |

| | | | |
|---|---|---|---|
| | 4.4.90.52.00.00 | EQUIPAMENTOS E MATERIAL PERMANENTE | 4.240,00 |
| 36 | 4.4.90.52.00.00 | **1 - RECURSOS LIVRES** | **4.240,00** |
| **03.001.04.127.0000.0.000.** | | **Ordenamento Territorial** | |
| **03.001.04.127.0003.0.000.** | | **ADMINISTRAÇÃO E PLANEJAMENTO** | |
| **03.001.04.127.0003.1.007.** | | **DESAPROPRIAÇÃO DE AQUISIÇÃO DE IMOVEIS** | |
| | 4.0.00.00.00.00 | DESPESAS DE CAPITAL | 21.200,00 |
| | 4.4.00.00.00.00 | INVESTIMENTOS | 21.200,00 |
| | 4.4.90.00.00.00 | APLICAÇÕES DIRETAS | 21.200,00 |
| | 4.4.90.61.00.00 | AQUISIÇÃO DE IMÓVEIS | 21.200,00 |
| 37 | 4.4.90.61.00.00 | **1 - RECURSOS LIVRES** | **21.200,00** |
| **03.001.04.127.0003.2.222.** | | **EXECUTAR REGULARIZAÇÃO FUNDIARIA** | |
| | 3.0.00.00.00.00 | DESPESAS CORRENTES | 10.600,00 |
| | 3.3.00.00.00.00 | OUTRAS DESPESAS CORRENTES | 10.600,00 |
| | 3.3.90.00.00.00 | APLICAÇÕES DIRETAS | 10.600,00 |
| | 3.3.90.39.00.00 | OUTROS SERVIÇOS DE TERCEIROS - PESSOA JURÍDICA | 10.600,00 |
| 38 | 3.3.90.39.00.00 | **1 - RECURSOS LIVRES** | **10.600,00** |
| **03.001.06.000.0000.0.000.** | | **Segurança Pública** | |
| **03.001.06.122.0000.0.000.** | | **Administração Geral** | |
| **03.001.06.122.0002.0.000.** | | **ADMINISTRAÇÃO SUPERIOR** | |
| **03.001.06.181.0000.0.000.** | | **Policiamento** | |
| **03.001.06.181.0003.0.000.** | | **ADMINISTRAÇÃO E PLANEJAMENTO** | |
| **03.001.11.000.0000.0.000.** | | **Trabalho** | |
| **03.001.11.331.0000.0.000.** | | **Proteção e Benefícios ao Trabalhador** | |
| **03.001.11.331.0003.0.000.** | | **ADMINISTRAÇÃO E PLANEJAMENTO** | |
| **03.001.11.331.0003.2.009.** | | **CONTRIBUIÇÃO AO PASEP** | |
| | 3.0.00.00.00.00 | DESPESAS CORRENTES | 500.000,00 |
| | 3.3.00.00.00.00 | OUTRAS DESPESAS CORRENTES | 500.000,00 |
| | 3.3.90.00.00.00 | APLICAÇÕES DIRETAS | 500.000,00 |
| | 3.3.90.47.00.00 | OBRIGAÇÕES TRIBUTÁRIAS E CONTRIBUTIVAS | 500.000,00 |
| 39 | 3.3.90.47.00.00 | **1 - RECURSOS LIVRES** | **500.000,00** |
| **03.001.14.000.0000.0.000.** | | **Direitos da Cidadania** | |
| **03.001.14.422.0000.0.000.** | | **Direitos Individuais, Coletivos Difusos** | |
| **03.001.14.422.0003.0.000.** | | **ADMINISTRAÇÃO E PLANEJAMENTO** | |
| **03.001.14.422.0005.0.000.** | | **GESTAO DOS SISTEMAS DE ADMINISTRAÇÃO** | |
| **03.001.14.422.0005.2.146.** | | **MANUTENÇÃO DAS ATIVIDADES DO PROCON** | |
| | 3.0.00.00.00.00 | DESPESAS CORRENTES | 211.148,00 |
| | 3.1.00.00.00.00 | PESSOAL E ENCARGOS SOCIAIS | 200.000,00 |
| | 3.1.90.00.00.00 | APLICAÇÕES DIRETAS | 200.000,00 |
| | 3.1.90.11.00.00 | VENCIMENTOS E VANTAGENS FIXAS - PESSOAL CIVIL | 160.000,00 |
| 40 | 3.1.90.11.00.00 | **1 - RECURSOS LIVRES** | **160.000,00** |
| | 3.1.90.13.00.00 | OBRIGAÇÕES PATRONAIS | 30.000,00 |
| 41 | 3.1.90.13.00.00 | **1 - RECURSOS LIVRES** | **30.000,00** |
| | 3.1.90.94.00.00 | INDENIZAÇÕES E RESTITUIÇÕES TRABALHISTAS | 10.000,00 |
| 42 | 3.1.90.94.00.00 | **1 - RECURSOS LIVRES** | **10.000,00** |
| | 3.3.00.00.00.00 | OUTRAS DESPESAS CORRENTES | 11.148,00 |
| | 3.3.90.00.00.00 | APLICAÇÕES DIRETAS | 11.148,00 |
| | 3.3.90.14.00.00 | DIÁRIAS - PESSOAL CIVIL | 2.650,00 |
| 43 | 3.3.90.14.00.00 | **1 - RECURSOS LIVRES** | **2.650,00** |
| | 3.3.90.30.00.00 | MATERIAL DE CONSUMO | 2.968,00 |
| 44 | 3.3.90.30.00.00 | **1 - RECURSOS LIVRES** | **2.968,00** |
| | 3.3.90.36.00.00 | OUTROS SERVIÇOS DE TERCEIROS - PESSOA FÍSICA | 530,00 |
| 45 | 3.3.90.36.00.00 | **1 - RECURSOS LIVRES** | **530,00** |
| | 3.3.90.39.00.00 | OUTROS SERVIÇOS DE TERCEIROS - PESSOA JURÍDICA | 5.000,00 |
| 46 | 3.3.90.39.00.00 | **1 - RECURSOS LIVRES** | **5.000,00** |
| | 4.0.00.00.00.00 | DESPESAS DE CAPITAL | 5.538,50 |
| | 4.4.00.00.00.00 | INVESTIMENTOS | 5.538,50 |
| | 4.4.90.00.00.00 | APLICAÇÕES DIRETAS | 5.538,50 |

| | | | |
|---|---|---|---|
| | 4.4.90.52.00.00 | EQUIPAMENTOS E MATERIAL PERMANENTE | 5.538,50 |
| 47 | 4.4.90.52.00.00 | **1 - RECURSOS LIVRES** | **5.538,50** |
| **03.001.22.000.0000.0.000.** | | **Indústria** | |
| ***03.001.22.662.0000.0.000.*** | | ***Produção Industrial*** | |
| **03.001.22.662.0003.0.000.** | | **ADMINISTRAÇÃO E PLANEJAMENTO** | |
| **03.001.23.000.0000.0.000.** | | **Comércio e Serviços** | |
| **03.001.23.695.0000.0.000.** | | **Turismo** | |
| **03.001.23.695.0006.0.000.** | | **DESENVOLVIMENTO DO TURISMO** | |
| ***03.001.24.000.0000.0.000.*** | | ***Comunicações*** | |
| **03.001.24.722.0000.0.000.** | | **Telecomunicações** | |
| **03.001.24.722.0003.0.000.** | | **ADMINISTRAÇÃO E PLANEJAMENTO** | |
| **03.001.24.722.0003.2.008.** | | **SERVIÇOS DE RETRANSMIÇÃO DE TV** | |
| | 3.0.00.00.00.00 | DESPESAS CORRENTES | 15.000,00 |
| | 3.3.00.00.00.00 | OUTRAS DESPESAS CORRENTES | 15.000,00 |
| | 3.3.90.00.00.00 | APLICAÇÕES DIRETAS | 15.000,00 |
| | 3.3.90.39.00.00 | OUTROS SERVIÇOS DE TERCEIROS - PESSOA JURÍDICA | 15.000,00 |
| 48 | 3.3.90.39.00.00 | **1 - RECURSOS LIVRES** | **15.000,00** |
| **03.001.24.722.0003.2.214.** | | **SERVIÇOS DE RADIOFUSAO** | |
| | 3.0.00.00.00.00 | DESPESAS CORRENTES | 11.077,00 |
| | 3.3.00.00.00.00 | OUTRAS DESPESAS CORRENTES | 11.077,00 |
| | 3.3.50.00.00.00 | TRANSF. A INSTITUIÇÕES PRIVADAS S/FINS LUCRATIVOS | 11.077,00 |
| | 3.3.50.43.00.00 | SUBVENÇÕES SOCIAIS | 11.077,00 |
| 49 | 3.3.50.43.00.00 | **1 - RECURSOS LIVRES** | **11.077,00** |
| ***04.000.00.000.0000.0.000.*** | | ***SECRETARIA MUNICIPAL DE FINANCAS*** | |
| ***04.001.00.000.0000.0.000.*** | | ***SECRETARIA MUNICIPAL DE FINANÇAS*** | |
| **04.001.04.000.0000.0.000.** | | **Administração** | |
| **04.001.04.122.0000.0.000.** | | **Administração Geral** | |
| **04.001.04.122.0007.0.000.** | | **CONTROLE FINANCEIRO** | |
| ***04.001.04.123.0000.0.000.*** | | ***Administração Financeira*** | |
| ***04.001.04.123.0007.0.000.*** | | ***CONTROLE FINANCEIRO*** | |
| **04.001.04.123.0007.2.153.** | | **AUXILIO FINANCEIRO A ASSOC. COM.IND - ACIPP** | |
| | 3.0.00.00.00.00 | DESPESAS CORRENTES | 30.000,00 |
| | 3.3.00.00.00.00 | OUTRAS DESPESAS CORRENTES | 30.000,00 |
| | 3.3.50.00.00.00 | TRANSF. A INSTITUIÇÕES PRIVADAS S/FINS LUCRATIVOS | 30.000,00 |
| | 3.3.50.43.00.00 | SUBVENÇÕES SOCIAIS | 30.000,00 |
| 50 | 3.3.50.43.00.00 | **1 - RECURSOS LIVRES** | **30.000,00** |
| **04.001.04.123.0007.2.160.** | | **SENTENÇAS JUDICIAIS** | |
| | 4.0.00.00.00.00 | DESPESAS DE CAPITAL | 170.000,00 |
| | 4.4.00.00.00.00 | INVESTIMENTOS | 170.000,00 |
| | 4.4.90.00.00.00 | APLICAÇÕES DIRETAS | 170.000,00 |
| | 4.4.90.91.00.00 | SENTENÇAS JUDICIAIS | 170.000,00 |
| 51 | 4.4.90.91.00.00 | **1 - RECURSOS LIVRES** | **170.000,00** |
| **04.001.04.129.0000.0.000.** | | **Administração de Receitas** | |
| **04.001.04.129.0007.0.000.** | | **CONTROLE FINANCEIRO** | |
| **04.001.04.129.0007.1.013.** | | **AQUISIÇÃO DE PREMIOS PARA CAMPANHA DO IPTU** | |
| | 3.0.00.00.00.00 | DESPESAS CORRENTES | 50.000,00 |
| | 3.3.00.00.00.00 | OUTRAS DESPESAS CORRENTES | 50.000,00 |
| | 3.3.90.00.00.00 | APLICAÇÕES DIRETAS | 50.000,00 |
| | 3.3.90.32.00.00 | MATERIAL, BEM OU SERVIÇO PARA DISTRIBUIÇÃO GRATUITA | 50.000,00 |
| 52 | 3.3.90.32.00.00 | **1 - RECURSOS LIVRES** | **50.000,00** |
| **04.001.04.129.0007.2.017.** | | **MANUTENÇÃO DAS ATIVIDADES DA SECRETARIA** | |
| | 3.0.00.00.00.00 | DESPESAS CORRENTES | 3.245.423,74 |
| | 3.1.00.00.00.00 | PESSOAL E ENCARGOS SOCIAIS | 1.465.000,00 |
| | 3.1.90.00.00.00 | APLICAÇÕES DIRETAS | 1.465.000,00 |
| | 3.1.90.11.00.00 | VENCIMENTOS E VANTAGENS FIXAS - PESSOAL CIVIL | 1.125.000,00 |
| 53 | 3.1.90.11.00.00 | **1 - RECURSOS LIVRES** | **1.125.000,00** |
| | 3.1.90.13.00.00 | OBRIGAÇÕES PATRONAIS | 240.000,00 |
| 54 | 3.1.90.13.00.00 | **1 - RECURSOS LIVRES** | **240.000,00** |

| | | | |
|---|---|---|---|
| | 3.1.90.94.00.00 | INDENIZAÇÕES E RESTITUIÇÕES TRABALHISTAS | 100.000,00 |
| 55 | 3.1.90.94.00.00 | **1 - RECURSOS LIVRES** | **100.000,00** |
| | 3.3.00.00.00.00 | OUTRAS DESPESAS CORRENTES | 1.780.423,74 |
| | 3.3.70.00.00.00 | TRANSFERÊNCIAS A INSTITUIÇÕES MULTIGOVERNAMENTAIS | 350.000,00 |
| | 3.3.70.41.00.00 | CONTRIBUIÇÕES | 350.000,00 |
| 56 | 3.3.70.41.00.00 | **1 - RECURSOS LIVRES** | **350.000,00** |
| | 3.3.90.00.00.00 | APLICAÇÕES DIRETAS | 1.430.423,74 |
| | 3.3.90.14.00.00 | DIÁRIAS - PESSOAL CIVIL | 30.000,00 |
| 57 | 3.3.90.14.00.00 | **1 - RECURSOS LIVRES** | **30.000,00** |
| | 3.3.90.30.00.00 | MATERIAL DE CONSUMO | 100.000,00 |
| 58 | 3.3.90.30.00.00 | **1 - RECURSOS LIVRES** | **100.000,00** |
| | 3.3.90.35.00.00 | SERVIÇOS DE CONSULTORIA | 75.000,00 |
| 59 | 3.3.90.35.00.00 | **1 - RECURSOS LIVRES** | **75.000,00** |
| | 3.3.90.36.00.00 | OUTROS SERVIÇOS DE TERCEIROS - PESSOA FÍSICA | 20.000,00 |
| 60 | 3.3.90.36.00.00 | **1 - RECURSOS LIVRES** | **20.000,00** |
| | 3.3.90.39.00.00 | OUTROS SERVIÇOS DE TERCEIROS - PESSOA JURÍDICA | 1.194.423,74 |
| 61 | 3.3.90.39.00.00 | **1 - RECURSOS LIVRES** | **1.194.423,74** |
| | 3.3.90.92.00.00 | DESPESAS DE EXERCÍCIOS ANTERIORES | 10.000,00 |
| 62 | 3.3.90.92.00.00 | **1 - RECURSOS LIVRES** | **10.000,00** |
| | 3.3.90.93.00.00 | INDENIZAÇÕES E RESTITUIÇÕES | 1.000,00 |
| 63 | 3.3.90.93.00.00 | **1 - RECURSOS LIVRES** | **1.000,00** |
| | 4.0.00.00.00.00 | DESPESAS DE CAPITAL | 100.000,00 |
| | 4.4.00.00.00.00 | INVESTIMENTOS | 100.000,00 |
| | 4.4.90.00.00.00 | APLICAÇÕES DIRETAS | 100.000,00 |
| | 4.4.90.52.00.00 | EQUIPAMENTOS E MATERIAL PERMANENTE | 100.000,00 |
| 64 | 4.4.90.52.00.00 | **1 - RECURSOS LIVRES** | **100.000,00** |
| **04.001.28.000.0000.0.000.** | | **Encargos Especiais** | |
| **04.001.28.843.0000.0.000.** | | **Serviço da Dívida Interna** | |
| **04.001.28.843.0008.0.000.** | | **ENCARGOS ESPECIAIS** | |
| **04.001.28.843.0008.2.018.** | | **AMORTIZ. E ENCARGOS C/A DIVIDA PUBL. DO MUNICIPIO** | |
| | 3.0.00.00.00.00 | DESPESAS CORRENTES | 51.900,00 |
| | 3.2.00.00.00.00 | JUROS E ENCARGOS DA DIVÍDA | 51.900,00 |
| | 3.2.90.00.00.00 | APLICAÇÕES DIRETAS | 51.900,00 |
| | 3.2.90.21.00.00 | JUROS SOBRE A DÍVIDA POR CONTRATO | 51.900,00 |
| 65 | 3.2.90.21.00.00 | **1 - RECURSOS LIVRES** | **51.900,00** |
| | 4.0.00.00.00.00 | DESPESAS DE CAPITAL | 300.000,00 |
| | 4.6.00.00.00.00 | AMORTIZAÇÃO DA DÍVIDA / REFINANCIAMENTO DA DÍVIDA | 300.000,00 |
| | 4.6.90.00.00.00 | APLICAÇÕES DIRETAS | 300.000,00 |
| | 4.6.90.71.00.00 | PRINCIPAL DA DÍVIDA CONTRATUAL RESGATADO | 300.000,00 |
| 66 | 4.6.90.71.00.00 | **1 - RECURSOS LIVRES** | **300.000,00** |
| **05.000.00.000.0000.0.000.** | | **SECRETARIA MUNICIPAL DE OBRAS** | |
| **05.001.00.000.0000.0.000.** | | **SECRETARIA MUNICIPAL DE OBRAS** | |
| **05.001.04.000.0000.0.000.** | | **Administração** | |
| **05.001.04.122.0000.0.000.** | | **Administração Geral** | |
| **05.001.04.122.0011.0.000.** | | **GESTÃO DO SISTEMA DE INFRA-ESTRUTURA URBANO** | |
| **05.001.04.122.0011.2.021.** | | **MANUTENÇÃO DAS ATIVIDADES DA SECRETARIA** | |
| | 3.0.00.00.00.00 | DESPESAS CORRENTES | 2.928.555,00 |
| | 3.1.00.00.00.00 | PESSOAL E ENCARGOS SOCIAIS | 1.580.058,00 |
| | 3.1.90.00.00.00 | APLICAÇÕES DIRETAS | 1.580.058,00 |
| | 3.1.90.11.00.00 | VENCIMENTOS E VANTAGENS FIXAS - PESSOAL CIVIL | 1.280.000,00 |
| 67 | 3.1.90.11.00.00 | **1 - RECURSOS LIVRES** | **1.280.000,00** |
| | 3.1.90.13.00.00 | OBRIGAÇÕES PATRONAIS | 265.058,00 |
| 68 | 3.1.90.13.00.00 | **1 - RECURSOS LIVRES** | **265.058,00** |
| | 3.1.90.94.00.00 | INDENIZAÇÕES E RESTITUIÇÕES TRABALHISTAS | 35.000,00 |
| 69 | 3.1.90.94.00.00 | **1 - RECURSOS LIVRES** | **35.000,00** |

| | | | |
|---|---|---|---|
| | 3.3.00.00.00.00 | OUTRAS DESPESAS CORRENTES | 1.348.497,00 |
| | 3.3.90.00.00.00 | APLICAÇÕES DIRETAS | 1.348.497,00 |
| | 3.3.90.14.00.00 | DIÁRIAS - PESSOAL CIVIL | 7.420,00 |
| 70 | 3.3.90.14.00.00 | **1 - RECURSOS LIVRES** | **7.420,00** |
| | 3.3.90.30.00.00 | MATERIAL DE CONSUMO | 500.000,00 |
| 71 | 3.3.90.30.00.00 | **1 - RECURSOS LIVRES** | **500.000,00** |
| | 3.3.90.36.00.00 | OUTROS SERVIÇOS DE TERCEIROS - PESSOA FÍSICA | 30.000,00 |
| 72 | 3.3.90.36.00.00 | **1 - RECURSOS LIVRES** | **30.000,00** |
| | 3.3.90.39.00.00 | OUTROS SERVIÇOS DE TERCEIROS - PESSOA JURÍDICA | 800.000,00 |
| 73 | 3.3.90.39.00.00 | **1 - RECURSOS LIVRES** | **800.000,00** |
| | 3.3.90.92.00.00 | DESPESAS DE EXERCÍCIOS ANTERIORES | 11.077,00 |
| 74 | 3.3.90.92.00.00 | **1 - RECURSOS LIVRES** | **11.077,00** |
| | 4.0.00.00.00.00 | DESPESAS DE CAPITAL | 80.000,00 |
| | 4.4.00.00.00.00 | INVESTIMENTOS | 80.000,00 |
| | 4.4.90.00.00.00 | APLICAÇÕES DIRETAS | 80.000,00 |
| | 4.4.90.52.00.00 | EQUIPAMENTOS E MATERIAL PERMANENTE | 80.000,00 |
| 75 | 4.4.90.52.00.00 | **1 - RECURSOS LIVRES** | **70.000,00** |
| 76 | 4.4.90.52.00.00 | **68 - Outros Convênios do ESTADO não relacionados com a Educação/ Saúde/ A. Social** | **10.000,00** |
| **05.001.04.122.0040.0.000.** | | ***CIDADE BONITA*** | |
| **05.001.04.122.0040.2.169.** | | **PROCESSO SELETIVO SIMPLIFICADO** | |
| | 3.0.00.00.00.00 | DESPESAS CORRENTES | 49.000,00 |
| | 3.1.00.00.00.00 | PESSOAL E ENCARGOS SOCIAIS | 49.000,00 |
| | 3.1.90.00.00.00 | APLICAÇÕES DIRETAS | 49.000,00 |
| | 3.1.90.04.00.00 | CONTRATAÇÃO POR TEMPO DETERMINADO | 40.000,00 |
| 77 | 3.1.90.04.00.00 | **1 - RECURSOS LIVRES** | **40.000,00** |
| | 3.1.90.13.00.00 | OBRIGAÇÕES PATRONAIS | 6.000,00 |
| 78 | 3.1.90.13.00.00 | **1 - RECURSOS LIVRES** | **6.000,00** |
| | 3.1.90.94.00.00 | INDENIZAÇÕES E RESTITUIÇÕES TRABALHISTAS | 3.000,00 |
| 79 | 3.1.90.94.00.00 | **1 - RECURSOS LIVRES** | **3.000,00** |
| **05.001.04.122.0043.0.000.** | | **CIDADE BONITA** | |
| **05.001.04.122.0044.0.000.** | | **SERVICOS FUNERARIOS** | |
| **05.001.04.122.0044.2.095.** | | **MANUTENÇÃO DE CEMITERIOS** | |
| | 3.0.00.00.00.00 | DESPESAS CORRENTES | 11.466,85 |
| | 3.3.00.00.00.00 | OUTRAS DESPESAS CORRENTES | 11.466,85 |
| | 3.3.90.00.00.00 | APLICAÇÕES DIRETAS | 11.466,85 |
| | 3.3.90.30.00.00 | MATERIAL DE CONSUMO | 4.000,00 |
| 80 | 3.3.90.30.00.00 | **1 - RECURSOS LIVRES** | **4.000,00** |
| | 3.3.90.36.00.00 | OUTROS SERVIÇOS DE TERCEIROS - PESSOA FÍSICA | 1.107,70 |
| 81 | 3.3.90.36.00.00 | **1 - RECURSOS LIVRES** | **1.107,70** |
| | 3.3.90.39.00.00 | OUTROS SERVIÇOS DE TERCEIROS - PESSOA JURÍDICA | 6.359,15 |
| 82 | 3.3.90.39.00.00 | **1 - RECURSOS LIVRES** | **6.359,15** |
| | 4.0.00.00.00.00 | DESPESAS DE CAPITAL | 1.000,00 |
| | 4.4.00.00.00.00 | INVESTIMENTOS | 1.000,00 |
| | 4.4.90.00.00.00 | APLICAÇÕES DIRETAS | 1.000,00 |
| | 4.4.90.51.00.00 | OBRAS E INSTALAÇÕES | 1.000,00 |
| 83 | 4.4.90.51.00.00 | **1 - RECURSOS LIVRES** | **1.000,00** |
| **05.001.15.000.0000.0.000.** | | ***Urbanismo*** | |
| **05.001.15.122.0000.0.000.** | | **Administração Geral** | |
| **05.001.15.122.0039.0.000.** | | **CIDADE LIMPA** | |
| **05.001.15.122.0043.0.000.** | | **CIDADE BONITA** | |
| **05.001.15.122.0043.2.227.** | | ***REFORMAR E MANTER PREDIOS PUBLICOS*** | |
| | 3.0.00.00.00.00 | DESPESAS CORRENTES | 22.816,4 |
| | 3.3.00.00.00.00 | OUTRAS DESPESAS CORRENTES | 22.816,4 |
| | 3.3.90.00.00.00 | APLICAÇÕES DIRETAS | 22.816,4 |
| | 3.3.90.30.00.00 | MATERIAL DE CONSUMO | 11.408,2 |

| | | | |
|---|---|---|---|
| 84 | 3.3.90.30.00.00 | **1 - RECURSOS LIVRES** | **11.408,21** |
| | 3.3.90.39.00.00 | OUTROS SERVIÇOS DE TERCEIROS - PESSOA JURÍDICA | 11.408,21 |
| 85 | 3.3.90.39.00.00 | **1 - RECURSOS LIVRES** | **11.408,21** |
| **05.001.15.122.0043.2.228.** | | **MANTER A RODOVIARIA MUNICIPAL** | |
| | 3.0.00.00.00.00 | DESPESAS CORRENTES | 130.000,00 |
| | 3.3.00.00.00.00 | OUTRAS DESPESAS CORRENTES | 130.000,00 |
| | 3.3.90.00.00.00 | APLICAÇÕES DIRETAS | 130.000,00 |
| | 3.3.90.30.00.00 | MATERIAL DE CONSUMO | 30.000,00 |
| 86 | 3.3.90.30.00.00 | **1 - RECURSOS LIVRES** | **30.000,00** |
| | 3.3.90.39.00.00 | OUTROS SERVIÇOS DE TERCEIROS - PESSOA JURÍDICA | 100.000,00 |
| 87 | 3.3.90.39.00.00 | **1 - RECURSOS LIVRES** | **100.000,00** |
| **05.001.15.122.0045.0.000.** | | **CIDADE LIMPA** | |
| **05.001.15.122.0045.2.090.** | | **MANUTENÇÃO DO DEPARTAMENTO DE LIMPEZA URBANA E SERVIÇOS PÚBLICOS** | |
| | 3.0.00.00.00.00 | DESPESAS CORRENTES | 102.107,70 |
| | 3.3.00.00.00.00 | OUTRAS DESPESAS CORRENTES | 102.107,70 |
| | 3.3.90.00.00.00 | APLICAÇÕES DIRETAS | 102.107,70 |
| | 3.3.90.30.00.00 | MATERIAL DE CONSUMO | 50.000,00 |
| 88 | 3.3.90.30.00.00 | **1 - RECURSOS LIVRES** | **50.000,00** |
| | 3.3.90.36.00.00 | OUTROS SERVIÇOS DE TERCEIROS - PESSOA FÍSICA | 1.107,70 |
| 89 | 3.3.90.36.00.00 | **1 - RECURSOS LIVRES** | **1.107,70** |
| | 3.3.90.39.00.00 | OUTROS SERVIÇOS DE TERCEIROS - PESSOA JURÍDICA | 50.000,00 |
| 90 | 3.3.90.39.00.00 | **1 - RECURSOS LIVRES** | **50.000,00** |
| | 3.3.90.92.00.00 | DESPESAS DE EXERCÍCIOS ANTERIORES | 1.000,00 |
| 91 | 3.3.90.92.00.00 | **1 - RECURSOS LIVRES** | **1.000,00** |
| **05.001.15.451.0000.0.000.** | | **Infra-Estrutura Urbana** | |
| **05.001.15.451.0009.0.000.** | | **MALHA VIARIA URBANA** | |
| **05.001.15.451.0009.1.015.** | | **PAVIMENTAÇAO E DRENAGEM DE VIAS PUBLICAS** | |
| | 4.0.00.00.00.00 | DESPESAS DE CAPITAL | 1.100.000,00 |
| | 4.4.00.00.00.00 | INVESTIMENTOS | 1.100.000,00 |
| | 4.4.90.00.00.00 | APLICAÇÕES DIRETAS | 1.100.000,00 |
| | 4.4.90.51.00.00 | OBRAS E INSTALAÇÕES | 1.100.000,00 |
| 92 | 4.4.90.51.00.00 | **1 - RECURSOS LIVRES** | **500.000,00** |
| 93 | 4.4.90.51.00.00 | **67 - Outros Convênios com a UNIÃO não relacionados com a Educação/ Saúde/ A. Social** | **500.000,00** |
| 94 | 4.4.90.51.00.00 | ***68 - Outros Convênios do ESTADO não relacionados com a Educação/ Saúde/ A. Social*** | **100.000,00** |
| **05.001.15.451.0009.1.148.** | | **CONSTRUCAO DE REDE DE ESGOTO E SERVICOS COMPLEMENTARES** | |
| | 4.0.00.00.00.00 | DESPESAS DE CAPITAL | 20.000,00 |
| | 4.4.00.00.00.00 | INVESTIMENTOS | 20.000,00 |
| | 4.4.90.00.00.00 | APLICAÇÕES DIRETAS | 20.000,00 |
| | 4.4.90.51.00.00 | OBRAS E INSTALAÇÕES | 20.000,00 |
| 95 | 4.4.90.51.00.00 | **1 - RECURSOS LIVRES** | **5.000,00** |
| 96 | 4.4.90.51.00.00 | **67 - Outros Convênios com a UNIÃO não relacionados com a Educação/ Saúde/ A. Social** | **5.000,00** |
| 97 | 4.4.90.51.00.00 | ***71 - Recursos do Fundo de Transporte e Habitação - FETHAB*** | **10.000,00** |
| **05.001.15.451.0011.0.000.** | | **GESTÃO DO SISTEMA DE INFRA-ESTRUTURA URBANO** | |
| **05.001.15.451.0043.0.000.** | | **CIDADE BONITA** | |
| **05.001.15.451.0043.1.075.** | | **CONSTRUÇÃO E REFORMA DE PRAÇAS PARQUES E JARDINS** | |
| | 3.0.00.00.00.00 | DESPESAS CORRENTES | 30.000,00 |
| | 3.3.00.00.00.00 | OUTRAS DESPESAS CORRENTES | 30.000,00 |
| | 3.3.90.00.00.00 | APLICAÇÕES DIRETAS | 30.000,00 |
| | 3.3.90.30.00.00 | MATERIAL DE CONSUMO | 10.000,00 |
| 98 | 3.3.90.30.00.00 | **1 - RECURSOS LIVRES** | **10.000,00** |
| | 3.3.90.36.00.00 | OUTROS SERVIÇOS DE TERCEIROS - PESSOA FÍSICA | 10.000,00 |
| 99 | 3.3.90.36.00.00 | **1 - RECURSOS LIVRES** | **10.000,00** |
| | 3.3.90.39.00.00 | OUTROS SERVIÇOS DE TERCEIROS - PESSOA JURÍDICA | 10.000,00 |
| 100 | 3.3.90.39.00.00 | **1 - RECURSOS LIVRES** | **10.000,00** |
| | 4.0.00.00.00.00 | DESPESAS DE CAPITAL | 1.107,70 |

| | | | |
|---|---|---|---|
| | 4.4.00.00.00.00 | INVESTIMENTOS | 1.107,70 |
| | 4.4.90.00.00.00 | APLICAÇÕES DIRETAS | 1.107,70 |
| | 4.4.90.51.00.00 | OBRAS E INSTALAÇÕES | 1.107,70 |
| 101 | 4.4.90.51.00.00 | **1 - RECURSOS LIVRES** | **1.107,70** |
| **05.001.15.451.0046.0.000.** | | **TRANSITO RACIONAL** | |
| **05.001.15.451.0046.2.094.** | | **AMPLIAÇÃO/CONSERV.MANUT. DA SINALIZAÇÃO HORIZ. E VERTICAL** | |
| | 3.0.00.00.00.00 | DESPESAS CORRENTES | 56.646,20 |
| | 3.3.00.00.00.00 | OUTRAS DESPESAS CORRENTES | 56.646,20 |
| | 3.3.90.00.00.00 | APLICAÇÕES DIRETAS | 56.646,20 |
| | 3.3.90.30.00.00 | MATERIAL DE CONSUMO | 5.538,50 |
| 102 | 3.3.90.30.00.00 | **1 - RECURSOS LIVRES** | **5.538,50** |
| | 3.3.90.36.00.00 | OUTROS SERVIÇOS DE TERCEIROS - PESSOA FÍSICA | 1.107,70 |
| 103 | 3.3.90.36.00.00 | **1 - RECURSOS LIVRES** | **1.107,70** |
| | 3.3.90.39.00.00 | OUTROS SERVIÇOS DE TERCEIROS - PESSOA JURÍDICA | 50.000,00 |
| 104 | 3.3.90.39.00.00 | **1 - RECURSOS LIVRES** | **50.000,00** |
| **05.001.15.452.0000.0.000.** | | **Serviços Urbanos** | |
| **05.001.15.452.0043.0.000.** | | **CIDADE BONITA** | |
| **05.001.15.452.0043.2.209.** | | **CONSERVAR/URBANIZAR VIAS E LOGRADOUROS PUBLICOS** | |
| | 3.0.00.00.00.00 | DESPESAS CORRENTES | 128.520,50 |
| | 3.3.00.00.00.00 | OUTRAS DESPESAS CORRENTES | 128.520,50 |
| | 3.3.90.00.00.00 | APLICAÇÕES DIRETAS | 128.520,50 |
| | 3.3.90.30.00.00 | MATERIAL DE CONSUMO | 50.000,00 |
| 105 | 3.3.90.30.00.00 | **1 - RECURSOS LIVRES** | **20.000,00** |
| 106 | 3.3.90.30.00.00 | **71 - Recursos do Fundo de Transporte e Habitação - FETHAB** | **30.000,00** |
| | 3.3.90.36.00.00 | OUTROS SERVIÇOS DE TERCEIROS - PESSOA FÍSICA | 15.704,10 |
| 107 | 3.3.90.36.00.00 | **1 - RECURSOS LIVRES** | **5.704,10** |
| 108 | 3.3.90.36.00.00 | **71 - Recursos do Fundo de Transporte e Habitação - FETHAB** | **10.000,00** |
| | 3.3.90.39.00.00 | OUTROS SERVIÇOS DE TERCEIROS - PESSOA JURÍDICA | 62.816,40 |
| 109 | 3.3.90.39.00.00 | **1 - RECURSOS LIVRES** | **52.816,40** |
| 110 | 3.3.90.39.00.00 | **71 - Recursos do Fundo de Transporte e Habitação - FETHAB** | **10.000,00** |
| **05.001.15.452.0045.0.000.** | | **CIDADE LIMPA** | |
| **05.001.15.452.0045.2.188.** | | **LIMPEZA, COLETA E DESTINAÇÃO DO LIXO** | |
| | 3.0.00.00.00.00 | DESPESAS CORRENTES | 2.750.000,00 |
| | 3.3.00.00.00.00 | OUTRAS DESPESAS CORRENTES | 2.750.000,00 |
| | 3.3.90.00.00.00 | APLICAÇÕES DIRETAS | 2.750.000,00 |
| | 3.3.90.39.00.00 | OUTROS SERVIÇOS DE TERCEIROS - PESSOA JURÍDICA | 2.750.000,00 |
| 111 | 3.3.90.39.00.00 | **1 - RECURSOS LIVRES** | **2.750.000,00** |
| **05.001.17.000.0000.0.000.** | | **Saneamento** | |
| **05.001.17.511.0000.0.000.** | | **Saneamento Básico Rural** | |
| **05.001.17.511.0056.0.000.** | | **GESTÃO DO SISTEMA DE INFRA-ESTRUTURA RURAL** | |
| **05.001.18.000.0000.0.000.** | | **Gestão Ambiental** | |
| **05.001.18.543.0000.0.000.** | | **Recuperação de Áreas Degradadas** | |
| **05.001.18.543.0010.0.000.** | | **CONTROLE DE ENCHENTES** | |
| **05.001.25.000.0000.0.000.** | | **Energia** | |
| **05.001.25.751.0000.0.000.** | | **Conservação de Energia** | |
| **05.001.25.751.0043.0.000.** | | **CIDADE BONITA** | |
| **05.001.25.751.0043.2.208.** | | **CONSERVAR E MANTER SISTEMA ILUMINAÇÃO PUBLICA** | |
| | 3.0.00.00.00.00 | DESPESAS CORRENTES | 1.252.000,00 |
| | 3.3.00.00.00.00 | OUTRAS DESPESAS CORRENTES | 1.252.000,00 |
| | 3.3.90.00.00.00 | APLICAÇÕES DIRETAS | 1.252.000,00 |
| | 3.3.90.30.00.00 | MATERIAL DE CONSUMO | 217.900,00 |
| 112 | 3.3.90.30.00.00 | **29 - Contribuição para Custeio dos Serviços de Iluminação Pública** | **217.900,00** |
| | 3.3.90.36.00.00 | OUTROS SERVIÇOS DE TERCEIROS - PESSOA FÍSICA | 5.300,00 |
| 113 | 3.3.90.36.00.00 | **29 - Contribuição para Custeio dos Serviços de Iluminação Pública** | **5.300,00** |
| | 3.3.90.39.00.00 | OUTROS SERVIÇOS DE TERCEIROS - PESSOA JURÍDICA | 1.022.800,00 |
| 114 | 3.3.90.39.00.00 | **1 - RECURSOS LIVRES** | **201.000,00** |
| 115 | 3.3.90.39.00.00 | **29 - Contribuição para Custeio dos Serviços de Iluminação Pública** | **821.800,00** |

| | | | |
|---|---|---|---|
| | 3.3.90.92.00.00 | DESPESAS DE EXERCÍCIOS ANTERIORES | 6.000,00 |
| 116 | 3.3.90.92.00.00 | **1 - RECURSOS LIVRES** | **1.000,00** |
| 117 | 3.3.90.92.00.00 | **29 - Contribuição para Custeio dos Serviços de Iluminação Pública** | **5.000,00** |
| | 4.0.00.00.00.00 | DESPESAS DE CAPITAL | 11.000,00 |
| | 4.4.00.00.00.00 | INVESTIMENTOS | 11.000,00 |
| | 4.4.90.00.00.00 | APLICAÇÕES DIRETAS | 11.000,00 |
| | 4.4.90.51.00.00 | OBRAS E INSTALAÇÕES | 11.000,00 |
| 118 | 4.4.90.51.00.00 | **1 - RECURSOS LIVRES** | **1.000,00** |
| 119 | 4.4.90.51.00.00 | **29 - Contribuição para Custeio dos Serviços de Iluminação Pública** | **10.000,00** |
| **05.001.25.752.0000.0.000.** | | **Energia Elétrica** | |
| **05.001.25.752.0043.0.000.** | | **CIDADE BONITA** | |
| **05.001.26.000.0000.0.000.** | | **Transporte** | |
| **05.001.26.782.0000.0.000.** | | **Transporte Rodoviário** | |
| **05.001.26.782.0011.0.000.** | | **GESTÃO DO SISTEMA DE INFRA-ESTRUTURA URBANO** | |
| **05.001.26.782.0011.1.026.** | | ***CONSTRUÇÃO DE ESTRADAS VICINAIS*** | |
| | 4.0.00.00.00.00 | DESPESAS DE CAPITAL | 13.689,85 |
| | 4.4.00.00.00.00 | INVESTIMENTOS | 13.689,85 |
| | 4.4.90.00.00.00 | APLICAÇÕES DIRETAS | 13.689,85 |
| | 4.4.90.51.00.00 | OBRAS E INSTALAÇÕES | 13.689,85 |
| 120 | 4.4.90.51.00.00 | **1 - RECURSOS LIVRES** | **2.281,64** |
| 121 | 4.4.90.51.00.00 | **71 - Recursos do Fundo de Transporte e Habitação - FETHAB** | **11.408,21** |
| **05.001.26.782.0011.2.026.** | | ***CONSERVAÇÃO E MANUTENÇÃO DE PONTES E BUEIROS*** | |
| | 3.0.00.00.00.00 | DESPESAS CORRENTES | 399.251,37 |
| | 3.3.00.00.00.00 | OUTRAS DESPESAS CORRENTES | 399.251,37 |
| | 3.3.90.00.00.00 | APLICAÇÕES DIRETAS | 399.251,37 |
| | 3.3.90.30.00.00 | MATERIAL DE CONSUMO | 68.449,22 |
| 122 | 3.3.90.30.00.00 | **1 - RECURSOS LIVRES** | **11.408,21** |
| 123 | 3.3.90.30.00.00 | **71 - Recursos do Fundo de Transporte e Habitação - FETHAB** | **57.041,01** |
| | 3.3.90.36.00.00 | OUTROS SERVIÇOS DE TERCEIROS - PESSOA FÍSICA | 13.689,85 |
| 124 | 3.3.90.36.00.00 | **1 - RECURSOS LIVRES** | **2.281,64** |
| 125 | 3.3.90.36.00.00 | **71 - Recursos do Fundo de Transporte e Habitação - FETHAB** | **11.408,21** |
| | 3.3.90.39.00.00 | OUTROS SERVIÇOS DE TERCEIROS - PESSOA JURÍDICA | 317.112,30 |
| 126 | 3.3.90.39.00.00 | **1 - RECURSOS LIVRES** | **17.112,30** |
| 127 | 3.3.90.39.00.00 | **71 - *Recursos do Fundo de Transporte e Habitação* - FETHAB** | **300.000,00** |
| | 4.0.00.00.00.00 | DESPESAS DE CAPITAL | 49.200,00 |
| | 4.4.00.00.00.00 | INVESTIMENTOS | 49.200,00 |
| | 4.4.90.00.00.00 | APLICAÇÕES DIRETAS | 49.200,00 |
| | 4.4.90.51.00.00 | OBRAS E INSTALAÇÕES | 49.200,00 |
| 128 | 4.4.90.51.00.00 | **1 - RECURSOS LIVRES** | **10.000,00** |
| 129 | 4.4.90.51.00.00 | **71 - Recursos do Fundo de Transporte e Habitação - FETHAB** | **39.200,00** |
| **05.001.26.782.0011.2.027.** | | ***CONSERV. E MANUT. DE ESTRADAS VICINAIS E ESTADUAIS*** | |
| | 3.0.00.00.00.00 | DESPESAS CORRENTES | 950.238,88 |
| | 3.3.00.00.00.00 | OUTRAS DESPESAS CORRENTES | 950.238,88 |
| | 3.3.90.00.00.00 | APLICAÇÕES DIRETAS | 950.238,88 |
| | 3.3.90.30.00.00 | MATERIAL DE CONSUMO | 435.408,21 |
| 130 | 3.3.90.30.00.00 | ***1 - RECURSOS LIVRES*** | **11.408,21** |
| 131 | 3.3.90.30.00.00 | **71 - *Recursos do Fundo de Transporte e Habitação* - FETHAB** | ***424.000,00*** |
| | 3.3.90.36.00.00 | OUTROS SERVIÇOS DE TERCEIROS - PESSOA FÍSICA | 3.422,46 |
| 132 | 3.3.90.36.00.00 | ***1 - RECURSOS LIVRES*** | **1.711,23** |
| 133 | 3.3.90.36.00.00 | **71 - *Recursos do Fundo de Transporte e Habitação* - FETHAB** | **1.711,23** |
| | 3.3.90.39.00.00 | OUTROS SERVIÇOS DE TERCEIROS - PESSOA JURÍDICA | 511.408,21 |
| 134 | 3.3.90.39.00.00 | ***1 - RECURSOS LIVRES*** | **11.408,21** |
| 135 | 3.3.90.39.00.00 | **71 - *Recursos do Fundo de Transporte e Habitação* - FETHAB** | **500.000,00** |
| **06.000.00.000.0000.0.000.** | | **SECRETARIA MUNICIPAL DE AGRICULTURA** | |
| **06.001.00.000.0000.0.000.** | | **SECRETARIA MUNICIPAL DE AGRICULTURA** | |

## QUADRO DO DETALHAMENTO DA DESPESA - Q.D.D.

| | | | |
|---|---|---|---|
| **06.001.20.000.0000.0.000.** | | **Agricultura** | |
| ***06.001.20.122.0000.0.000.*** | | ***Administração Geral*** | |
| **06.001.20.122.0037.0.000.** | | **DESENVOLVIMENTO AGRICOLA E PECUARIA** | |
| **06.001.20.122.0037.2.088.** | | **MANUTENÇÃO DAS ATIVIDADES AGRICOLAS** | |
| | 3.0.00.00.00.00 | DESPESAS CORRENTES | 295.035,29 |
| | 3.1.00.00.00.00 | PESSOAL E ENCARGOS SOCIAIS | 116.000,00 |
| | 3.1.90.00.00.00 | APLICAÇÕES DIRETAS | 116.000,00 |
| | 3.1.90.11.00.00 | VENCIMENTOS E VANTAGENS FIXAS - PESSOAL CIVIL | 100.000,00 |
| 136 | 3.1.90.11.00.00 | **1 - RECURSOS LIVRES** | **100.000,00** |
| | 3.1.90.13.00.00 | OBRIGAÇÕES PATRONAIS | 15.000,00 |
| 137 | 3.1.90.13.00.00 | **1 - RECURSOS LIVRES** | **15.000,00** |
| | 3.1.90.94.00.00 | INDENIZAÇÕES E RESTITUIÇÕES TRABALHISTAS | 1.000,00 |
| 138 | 3.1.90.94.00.00 | **1 - RECURSOS LIVRES** | **1.000,00** |
| | 3.3.00.00.00.00 | OUTRAS DESPESAS CORRENTES | 179.035,29 |
| | 3.3.90.00.00.00 | APLICAÇÕES DIRETAS | 179.035,29 |
| | 3.3.90.14.00.00 | DIÁRIAS - PESSOAL CIVIL | 2.215,40 |
| 139 | 3.3.90.14.00.00 | **1 - RECURSOS LIVRES** | **2.215,40** |
| | 3.3.90.30.00.00 | MATERIAL DE CONSUMO | 10.000,00 |
| 140 | 3.3.90.30.00.00 | **1 - RECURSOS LIVRES** | **10.000,00** |
| | 3.3.90.36.00.00 | OUTROS SERVIÇOS DE TERCEIROS - PESSOA FÍSICA | 11.281,39 |
| 141 | 3.3.90.36.00.00 | **1 - RECURSOS LIVRES** | **11.281,39** |
| | 3.3.90.39.00.00 | OUTROS SERVIÇOS DE TERCEIROS - PESSOA JURÍDICA | 150.000,00 |
| 142 | 3.3.90.39.00.00 | **1 - RECURSOS LIVRES** | **150.000,00** |
| | 3.3.90.92.00.00 | DESPESAS DE EXERCÍCIOS ANTERIORES | 5.538,50 |
| 143 | 3.3.90.92.00.00 | **1 - RECURSOS LIVRES** | **5.538,50** |
| | 4.0.00.00.00.00 | DESPESAS DE CAPITAL | 8.538,50 |
| | 4.4.00.00.00.00 | INVESTIMENTOS | 8.538,50 |
| | 4.4.90.00.00.00 | APLICAÇÕES DIRETAS | 8.538,50 |
| | 4.4.90.51.00.00 | OBRAS E INSTALAÇÕES | 3.000,00 |
| 144 | 4.4.90.51.00.00 | **1 - RECURSOS LIVRES** | **1.000,00** |
| 145 | 4.4.90.51.00.00 | **67 - Outros Convênios com a UNIÃO não relacionados com a Educação/ Saúde/ A. Social** | **1.000,00** |
| 146 | 4.4.90.51.00.00 | **68 - Outros Convênios do ESTADO não relacionados com a Educação/ Saúde/ A. Social** | **1.000,00** |
| | 4.4.90.52.00.00 | EQUIPAMENTOS E MATERIAL PERMANENTE | 5.538,50 |
| 147 | 4.4.90.52.00.00 | **1 - RECURSOS LIVRES** | **5.538,50** |
| **06.001.20.122.0037.2.150.** | | **AUXILIO FINAN. A ASSOC. DE PROD. RURAIS** | |
| | 3.0.00.00.00.00 | DESPESAS CORRENTES | 50.000,00 |
| | 3.3.00.00.00.00 | OUTRAS DESPESAS CORRENTES | 50.000,00 |
| | 3.3.50.00.00.00 | TRANSF. A INSTITUIÇÕES PRIVADAS S/FINS LUCRATIVOS | 50.000,00 |
| | 3.3.50.43.00.00 | SUBVENÇÕES SOCIAIS | 50.000,00 |
| 148 | 3.3.50.43.00.00 | **1 - RECURSOS LIVRES** | **50.000,00** |
| **06.001.20.511.0000.0.000.** | | ***Saneamento Básico Rural*** | |
| ***06.001.20.511.0037.0.000.*** | | ***DESENVOLVIMENTO AGRICOLA E PECUARIA*** | |
| **06.001.20.511.0037.1.069.** | | **IMPLANT. E EXTENSÃO DE REDE DE AGUA E SERV.COMPLEME** | |
| | 4.0.00.00.00.00 | DESPESAS DE CAPITAL | 124.540,58 |
| | 4.4.00.00.00.00 | INVESTIMENTOS | 124.540,58 |
| | 4.4.90.00.00.00 | APLICAÇÕES DIRETAS | 124.540,58 |
| | 4.4.90.51.00.00 | OBRAS E INSTALAÇÕES | 113.132,37 |
| 149 | 4.4.90.51.00.00 | **1 - RECURSOS LIVRES** | **50.000,00** |
| 150 | 4.4.90.51.00.00 | **67 - Outros Convênios com a UNIÃO não relacionados com a Educação/ Saúde/ A. Social** | **50.000,00** |
| 151 | 4.4.90.51.00.00 | **68 - Outros Convênios do ESTADO *não relacionados com a Educação/ Saúde/ A. Social*** | **13.132,37** |
| | 4.4.90.52.00.00 | EQUIPAMENTOS E MATERIAL PERMANENTE | 11.408,21 |
| 152 | 4.4.90.52.00.00 | **68 - Outros Convênios do ESTADO *não relacionados com a Educação/ Saúde/ A. Social*** | ***11.408,21*** |
| ***06.001.20.606.0000.0.000.*** | | **Extensão Rural** | |
| ***06.001.20.606.0037.0.000.*** | | **DESENVOLVIMENTO AGRICOLA E PECUARIA** | |
| **06.001.20.606.0055.0.000.** | | **DESENVOLVIMENTO DA PISCICULTURA** | |
| **06.001.20.608.0000.0.000.** | | **Promoção da Produção Agropecuária** | |

| | | | |
|---|---|---|---|
| **06.001.20.608.0037.0.000.** | | **DESENVOLVIMENTO AGRICOLA E PECUARIA** | |
| **06.001.20.608.0037.2.086.** | | **INCENTIVOS A PRODUÇÃO AGRICOLA** | |
| | 3.0.00.00.00.00 | DESPESAS CORRENTES | 3.180,00 |
| | 3.3.00.00.00.00 | OUTRAS DESPESAS CORRENTES | 3.180,00 |
| | 3.3.90.00.00.00 | APLICAÇÕES DIRETAS | 3.180,00 |
| | 3.3.90.30.00.00 | MATERIAL DE CONSUMO | 1.060,00 |
| 153 | 3.3.90.30.00.00 | **1 - RECURSOS LIVRES** | **1.060,00** |
| | 3.3.90.36.00.00 | OUTROS SERVIÇOS DE TERCEIROS - PESSOA FÍSICA | 1.060,00 |
| 154 | 3.3.90.36.00.00 | **1 - RECURSOS LIVRES** | **1.060,00** |
| | 3.3.90.39.00.00 | OUTROS SERVIÇOS DE TERCEIROS - PESSOA JURÍDICA | 1.060,00 |
| 155 | 3.3.90.39.00.00 | **1 - RECURSOS LIVRES** | **1.060,00** |
| | 4.0.00.00.00.00 | DESPESAS DE CAPITAL | 2.000,00 |
| | 4.4.00.00.00.00 | INVESTIMENTOS | 2.000,00 |
| | 4.4.90.00.00.00 | APLICAÇÕES DIRETAS | 2.000,00 |
| | 4.4.90.51.00.00 | OBRAS E INSTALAÇÕES | 1.000,00 |
| 156 | 4.4.90.51.00.00 | **1 - RECURSOS LIVRES** | **1.000,00** |
| | 4.4.90.52.00.00 | EQUIPAMENTOS E MATERIAL PERMANENTE | 1.000,00 |
| 157 | 4.4.90.52.00.00 | **1 - RECURSOS LIVRES** | **1.000,00** |
| **06.001.20.608.0037.2.171.** | | **APOIAR A EMPAER** | |
| | 3.0.00.00.00.00 | DESPESAS CORRENTES | 4.240,00 |
| | 3.3.00.00.00.00 | OUTRAS DESPESAS CORRENTES | 4.240,00 |
| | 3.3.90.00.00.00 | APLICAÇÕES DIRETAS | 4.240,00 |
| | 3.3.90.30.00.00 | MATERIAL DE CONSUMO | 2.120,00 |
| 158 | 3.3.90.30.00.00 | **1 - RECURSOS LIVRES** | **2.120,00** |
| | 3.3.90.36.00.00 | OUTROS SERVIÇOS DE TERCEIROS - PESSOA FÍSICA | 1.060,00 |
| 159 | 3.3.90.36.00.00 | **1 - RECURSOS LIVRES** | **1.060,00** |
| | 3.3.90.39.00.00 | OUTROS SERVIÇOS DE TERCEIROS - PESSOA JURÍDICA | 1.060,00 |
| 160 | 3.3.90.39.00.00 | **1 - RECURSOS LIVRES** | **1.060,00** |
| | 4.0.00.00.00.00 | DESPESAS DE CAPITAL | 2.000,00 |
| | 4.4.00.00.00.00 | INVESTIMENTOS | 2.000,00 |
| | 4.4.90.00.00.00 | APLICAÇÕES DIRETAS | 2.000,00 |
| | 4.4.90.51.00.00 | OBRAS E INSTALAÇÕES | 1.000,00 |
| 161 | 4.4.90.51.00.00 | **1 - RECURSOS LIVRES** | **1.000,00** |
| | 4.4.90.52.00.00 | EQUIPAMENTOS E MATERIAL PERMANENTE | 1.000,00 |
| 162 | 4.4.90.52.00.00 | **1 - RECURSOS LIVRES** | **1.000,00** |
| **06.001.20.608.0037.2.216.** | | **MANTER SERVIÇO DE INSPEÇÃO MUNICIPAL - SIM** | |
| | 3.0.00.00.00.00 | DESPESAS CORRENTES | 117.000,00 |
| | 3.1.00.00.00.00 | PESSOAL E ENCARGOS SOCIAIS | 8.000,00 |
| | 3.1.90.00.00.00 | APLICAÇÕES DIRETAS | 8.000,00 |
| | 3.1.90.11.00.00 | VENCIMENTOS E VANTAGENS FIXAS - PESSOAL CIVIL | 5.000,00 |
| 163 | 3.1.90.11.00.00 | **1 - RECURSOS LIVRES** | **5.000,00** |
| | 3.1.90.13.00.00 | OBRIGAÇÕES PATRONAIS | 2.000,00 |
| 164 | 3.1.90.13.00.00 | **1 - RECURSOS LIVRES** | **2.000,00** |
| | 3.1.90.94.00.00 | INDENIZAÇÕES E RESTITUIÇÕES TRABALHISTAS | 1.000,00 |
| 165 | 3.1.90.94.00.00 | **1 - RECURSOS LIVRES** | **1.000,00** |
| | 3.3.00.00.00.00 | OUTRAS DESPESAS CORRENTES | 109.000,00 |
| | 3.3.50.00.00.00 | TRANSF. A INSTITUIÇÕES PRIVADAS S/FINS LUCRATIVOS | 106.000,00 |
| | 3.3.50.43.00.00 | SUBVENÇÕES SOCIAIS | 106.000,00 |
| 166 | 3.3.50.43.00.00 | **1 - RECURSOS LIVRES** | **106.000,00** |
| | 3.3.90.00.00.00 | APLICAÇÕES DIRETAS | 3.000,00 |
| | 3.3.90.30.00.00 | MATERIAL DE CONSUMO | 1.000,00 |
| 167 | 3.3.90.30.00.00 | **1 - RECURSOS LIVRES** | **1.000,00** |
| | 3.3.90.36.00.00 | OUTROS SERVIÇOS DE TERCEIROS - PESSOA FÍSICA | 1.000,00 |
| 168 | 3.3.90.36.00.00 | **1 - RECURSOS LIVRES** | **1.000,00** |

| | | | |
|---|---|---|---|
| | 3.3.90.39.00.00 | OUTROS SERVIÇOS DE TERCEIROS - PESSOA JURÍDICA | 1.000,00 |
| 169 | 3.3.90.39.00.00 | **1 - RECURSOS LIVRES** | **1.000,00** |
| | 4.0.00.00.00.00 | DESPESAS DE CAPITAL | 2.000,00 |
| | 4.4.00.00.00.00 | INVESTIMENTOS | 2.000,00 |
| | 4.4.90.00.00.00 | APLICAÇÕES DIRETAS | 2.000,00 |
| | 4.4.90.51.00.00 | OBRAS E INSTALAÇÕES | 1.000,00 |
| 170 | 4.4.90.51.00.00 | **1 - RECURSOS LIVRES** | **1.000,00** |
| | 4.4.90.52.00.00 | EQUIPAMENTOS E MATERIAL PERMANENTE | 1.000,00 |
| 171 | 4.4.90.52.00.00 | **1 - RECURSOS LIVRES** | **1.000,00** |
| **06.001.20.608.0055.0.000.** | | **DESENVOLVIMENTO DA PISCICULTURA** | |
| **06.001.20.608.0055.1.103.** | | **CONSTRUIR FRIGORIFICO DE PEIXES** | |
| | 4.0.00.00.00.00 | DESPESAS DE CAPITAL | 22.200,00 |
| | 4.4.00.00.00.00 | INVESTIMENTOS | 22.200,00 |
| | 4.4.90.00.00.00 | APLICAÇÕES DIRETAS | 22.200,00 |
| | 4.4.90.51.00.00 | OBRAS E INSTALAÇÕES | 22.200,00 |
| 172 | 4.4.90.51.00.00 | **1 - RECURSOS LIVRES** | **21.200,00** |
| 173 | 4.4.90.51.00.00 | **67 - Outros Convênios com a UNIÃO não relacionados com a Educação/ Saúde/ A. Social** | **1.000,00** |
| **06.001.20.608.0055.2.175.** | | **APOIO A PISCICULTURA** | |
| | 3.0.00.00.00.00 | DESPESAS CORRENTES | 48.020,00 |
| | 3.3.00.00.00.00 | OUTRAS DESPESAS CORRENTES | 48.020,00 |
| | 3.3.90.00.00.00 | APLICAÇÕES DIRETAS | 48.020,00 |
| | 3.3.90.30.00.00 | MATERIAL DE CONSUMO | 30.000,00 |
| 174 | 3.3.90.30.00.00 | **1 - RECURSOS LIVRES** | **30.000,00** |
| | 3.3.90.36.00.00 | OUTROS SERVIÇOS DE TERCEIROS - PESSOA FÍSICA | 2.120,00 |
| 175 | 3.3.90.36.00.00 | **1 - RECURSOS LIVRES** | **2.120,00** |
| | 3.3.90.39.00.00 | OUTROS SERVIÇOS DE TERCEIROS - PESSOA JURÍDICA | 15.900,00 |
| 176 | 3.3.90.39.00.00 | **1 - RECURSOS LIVRES** | **15.900,00** |
| | 4.0.00.00.00.00 | DESPESAS DE CAPITAL | 6.000,00 |
| | 4.4.00.00.00.00 | INVESTIMENTOS | 6.000,00 |
| | 4.4.90.00.00.00 | APLICAÇÕES DIRETAS | 6.000,00 |
| | 4.4.90.51.00.00 | OBRAS E INSTALAÇÕES | 5.000,00 |
| 177 | 4.4.90.51.00.00 | **1 - RECURSOS LIVRES** | **5.000,00** |
| | 4.4.90.52.00.00 | EQUIPAMENTOS E MATERIAL PERMANENTE | 1.000,00 |
| 178 | 4.4.90.52.00.00 | **1 - RECURSOS LIVRES** | **1.000,00** |
| **06.001.20.608.0056.0.000.** | | **GESTÃO DO SISTEMA DE INFRA-ESTRUTURA RURAL** | |
| **06.001.20.608.0056.2.172.** | | **DESENVOLVER A CADEIA PRODUTIVA DA AGRICULTURA FAMILIAR** | |
| | 3.0.00.00.00.00 | DESPESAS CORRENTES | 11.660,00 |
| | 3.3.00.00.00.00 | OUTRAS DESPESAS CORRENTES | 11.660,00 |
| | 3.3.90.00.00.00 | APLICAÇÕES DIRETAS | 11.660,00 |
| | 3.3.90.30.00.00 | MATERIAL DE CONSUMO | 5.300,00 |
| 179 | 3.3.90.30.00.00 | **1 - RECURSOS LIVRES** | **5.300,00** |
| | 3.3.90.36.00.00 | OUTROS SERVIÇOS DE TERCEIROS - PESSOA FÍSICA | 1.060,00 |
| 180 | 3.3.90.36.00.00 | **1 - RECURSOS LIVRES** | **1.060,00** |
| | 3.3.90.39.00.00 | OUTROS SERVIÇOS DE TERCEIROS - PESSOA JURÍDICA | 5.300,00 |
| 181 | 3.3.90.39.00.00 | **1 - RECURSOS LIVRES** | **5.300,00** |
| **06.001.20.752.0000.0.000.** | | **Energia Elétrica** | |
| **06.001.20.752.0037.0.000.** | | **DESENVOLVIMENTO AGRICOLA E PECUARIA** | |
| **07.000.00.000.0000.0.000.** | | **SECRETARIA MUNICIPAL DE EDUCAÇÃO** | |
| **07.001.00.000.0000.0.000.** | | **SECRETARIA MUNICIPAL DE EDUCAÇÃO** | |
| **07.001.12.000.0000.0.000.** | | **Educação** | |
| **07.001.12.122.0000.0.000.** | | **Administração Geral** | |
| **07.001.12.122.0015.0.000.** | | **GESTÃO DO SISTEMA DE EDUCAÇÃO** | |
| **07.001.12.122.0015.2.139.** | | **MANUTENÇÃO DAS ATIVIDADES DA SECRETARIA** | |
| | 3.0.00.00.00.00 | DESPESAS CORRENTES | 2.006.144,10 |
| | 3.1.00.00.00.00 | PESSOAL E ENCARGOS SOCIAIS | 1.723.658,89 |
| | 3.1.90.00.00.00 | APLICAÇÕES DIRETAS | 1.723.658,89 |

| | | | |
|---|---|---|---|
| | 3.1.90.11.00.00 | VENCIMENTOS E VANTAGENS FIXAS - PESSOAL CIVIL | 1.400.000,00 |
| 182 | 3.1.90.11.00.00 | **2 - RECURSOS DA EDUCAÇÃO** | **1.400.000,00** |
| | 3.1.90.13.00.00 | OBRIGAÇÕES PATRONAIS | 280.000,00 |
| 183 | 3.1.90.13.00.00 | **2 - RECURSOS DA EDUCAÇÃO** | **280.000,00** |
| | 3.1.90.94.00.00 | INDENIZAÇÕES E RESTITUIÇÕES TRABALHISTAS | 43.658,89 |
| 184 | 3.1.90.94.00.00 | **2 - RECURSOS DA EDUCAÇÃO** | **43.658,89** |
| | 3.3.00.00.00.00 | OUTRAS DESPESAS CORRENTES | 282.485,21 |
| | 3.3.70.00.00.00 | TRANSFERÊNCIAS A INSTITUIÇÕES MULTIGOVERNAMENTAIS | 10.000,00 |
| | 3.3.70.41.00.00 | CONTRIBUIÇÕES | 10.000,00 |
| 185 | 3.3.70.41.00.00 | **2 - RECURSOS DA EDUCAÇÃO** | **10.000,00** |
| | 3.3.90.00.00.00 | APLICAÇÕES DIRETAS | 272.485,21 |
| | 3.3.90.14.00.00 | DIÁRIAS - PESSOAL CIVIL | 5.000,00 |
| 186 | 3.3.90.14.00.00 | **2 - RECURSOS DA EDUCAÇÃO** | **5.000,00** |
| | 3.3.90.30.00.00 | MATERIAL DE CONSUMO | 200.000,00 |
| 187 | 3.3.90.30.00.00 | **2 - RECURSOS DA EDUCAÇÃO** | **200.000,00** |
| | 3.3.90.36.00.00 | OUTROS SERVIÇOS DE TERCEIROS - PESSOA FÍSICA | 11.408,21 |
| 188 | 3.3.90.36.00.00 | **2 - RECURSOS DA EDUCAÇÃO** | **11.408,21** |
| | 3.3.90.39.00.00 | OUTROS SERVIÇOS DE TERCEIROS - PESSOA JURÍDICA | 45.000,00 |
| 189 | 3.3.90.39.00.00 | **2 - RECURSOS DA EDUCAÇÃO** | **45.000,00** |
| | 3.3.90.92.00.00 | DESPESAS DE EXERCÍCIOS ANTERIORES | 11.077,00 |
| 190 | 3.3.90.92.00.00 | **2 - RECURSOS DA EDUCAÇÃO** | **11.077,00** |
| | 4.0.00.00.00.00 | DESPESAS DE CAPITAL | 47.400,00 |
| | 4.4.00.00.00.00 | INVESTIMENTOS | 47.400,00 |
| | 4.4.90.00.00.00 | APLICAÇÕES DIRETAS | 47.400,00 |
| | 4.4.90.51.00.00 | OBRAS E INSTALAÇÕES | 5.000,00 |
| 191 | 4.4.90.51.00.00 | **1 - RECURSOS LIVRES** | **5.000,00** |
| | 4.4.90.52.00.00 | EQUIPAMENTOS E MATERIAL PERMANENTE | 42.400,00 |
| 192 | 4.4.90.52.00.00 | **2 - RECURSOS DA EDUCAÇÃO** | **42.400,00** |
| **07.001.12.306.0000.0.000.** | | **Alimentação e Nutrição** | |
| **07.001.12.306.0014.0.000.** | | **MANUTENÇÃO E REVITALIZAÇÃO DO ENSINO INFANTIL** | |
| **07.001.12.306.0014.2.224.** | | **MANTER ALIMENTAÇÃO ESCOLAR-CRECHE-REC.PROPRIO** | |
| | 3.0.00.00.00.00 | DESPESAS CORRENTES | 75.000,00 |
| | 3.3.00.00.00.00 | OUTRAS DESPESAS CORRENTES | 75.000,00 |
| | 3.3.90.00.00.00 | APLICAÇÕES DIRETAS | 75.000,00 |
| | 3.3.90.30.00.00 | MATERIAL DE CONSUMO | 75.000,00 |
| 193 | 3.3.90.30.00.00 | **2 - RECURSOS DA EDUCAÇÃO** | **75.000,00** |
| **07.001.12.306.0014.2.225.** | | **MANTER ALIMENTAÇÃO ESCOLAR-INFANTIL-REC.PROPRIO** | |
| | 3.0.00.00.00.00 | DESPESAS CORRENTES | 75.000,00 |
| | 3.3.00.00.00.00 | OUTRAS DESPESAS CORRENTES | 75.000,00 |
| | 3.3.90.00.00.00 | APLICAÇÕES DIRETAS | 75.000,00 |
| | 3.3.90.30.00.00 | MATERIAL DE CONSUMO | 75.000,00 |
| 194 | 3.3.90.30.00.00 | **2 - RECURSOS DA EDUCAÇÃO** | **75.000,00** |
| **07.001.12.306.0014.2.226.** | | **MANTER ALIMENTAÇÃO ESCOLAR-FUNDAMENTAL-REC.PROPRIO** | |
| | 3.0.00.00.00.00 | DESPESAS CORRENTES | 200.000,00 |
| | 3.3.00.00.00.00 | OUTRAS DESPESAS CORRENTES | 200.000,00 |
| | 3.3.90.00.00.00 | APLICAÇÕES DIRETAS | 200.000,00 |
| | 3.3.90.30.00.00 | MATERIAL DE CONSUMO | 200.000,00 |
| 195 | 3.3.90.30.00.00 | **2 - RECURSOS DA EDUCAÇÃO** | **200.000,00** |
| **07.001.12.361.0000.0.000.** | | **Ensino Fundamental** | |
| **07.001.12.361.0013.0.000.** | | **MANUTENÇÃO E REVITALIZAÇÃO DO ENSINO FUNDAMENTAL** | |
| **07.001.12.361.0013.1.028.** | | **CONSTRUÇÃO E IMPLANTAÇÃO DE UNIDADES ESCOLARES** | |
| | 4.0.00.00.00.00 | DESPESAS DE CAPITAL | 67.000,00 |
| | 4.4.00.00.00.00 | INVESTIMENTOS | 67.000,00 |
| | 4.4.90.00.00.00 | APLICAÇÕES DIRETAS | 67.000,00 |
| | 4.4.90.51.00.00 | OBRAS E INSTALAÇÕES | 67.000,00 |

| | | | |
|---|---|---|---|
| 196 | 4.4.90.51.00.00 | **2 - RECURSOS DA EDUCAÇÃO** | **65.000,00** |
| 197 | 4.4.90.51.00.00 | **32 - Transferencias de Convênios da União - Educação** | **1.000,00** |
| 198 | 4.4.90.51.00.00 | **64 - Transferências de Convênios Educação - ESTADO** | **1.000,00** |
| **07.001.12.361.0013.1.121.** | | **QUADRA POLIESPORTIVA COBERTA** | |
| | 4.0.00.00.00.00 | DESPESAS DE CAPITAL | 22.200,00 |
| | 4.4.00.00.00.00 | INVESTIMENTOS | 22.200,00 |
| | 4.4.90.00.00.00 | APLICAÇÕES DIRETAS | 22.200,00 |
| | 4.4.90.51.00.00 | OBRAS E INSTALAÇÕES | 22.200,00 |
| 199 | 4.4.90.51.00.00 | **2 - RECURSOS DA EDUCAÇÃO** | **21.200,00** |
| 200 | 4.4.90.51.00.00 | **64 - Transferências de Convênios Educação - ESTADO** | **1.000,00** |
| **07.001.12.361.0013.2.029.** | | **MANUTENÇÃO DO ENSINO FUNDAMENTAL** | |
| | 3.0.00.00.00.00 | DESPESAS CORRENTES | 1.487.763,63 |
| | 3.1.00.00.00.00 | PESSOAL E ENCARGOS SOCIAIS | 793.108,32 |
| | 3.1.90.00.00.00 | APLICAÇÕES DIRETAS | 793.108,32 |
| | 3.1.90.04.00.00 | CONTRATAÇÃO POR TEMPO DETERMINADO | 69.960,00 |
| 201 | 3.1.90.04.00.00 | **2 - RECURSOS DA EDUCAÇÃO** | **69.960,00** |
| | 3.1.90.11.00.00 | VENCIMENTOS E VANTAGENS FIXAS - PESSOAL CIVIL | 600.000,00 |
| 202 | 3.1.90.11.00.00 | **2 - RECURSOS DA EDUCAÇÃO** | **600.000,00** |
| | 3.1.90.13.00.00 | OBRIGAÇÕES PATRONAIS | 103.148,32 |
| 203 | 3.1.90.13.00.00 | **2 - RECURSOS DA EDUCAÇÃO** | **103.148,32** |
| | 3.1.90.94.00.00 | INDENIZAÇÕES E RESTITUIÇÕES TRABALHISTAS | 20.000,00 |
| 204 | 3.1.90.94.00.00 | **2 - RECURSOS DA EDUCAÇÃO** | **20.000,00** |
| | 3.3.00.00.00.00 | OUTRAS DESPESAS CORRENTES | 694.655,31 |
| | 3.3.90.00.00.00 | APLICAÇÕES DIRETAS | 694.655,31 |
| | 3.3.90.14.00.00 | DIÁRIAS - PESSOAL CIVIL | 8.861,60 |
| 205 | 3.3.90.14.00.00 | **2 - RECURSOS DA EDUCAÇÃO** | **8.861,60** |
| | 3.3.90.30.00.00 | MATERIAL DE CONSUMO | 265.000,00 |
| 206 | 3.3.90.30.00.00 | **2 - RECURSOS DA EDUCAÇÃO** | **265.000,00** |
| | 3.3.90.36.00.00 | OUTROS SERVIÇOS DE TERCEIROS - PESSOA FÍSICA | 17.501,31 |
| 207 | 3.3.90.36.00.00 | **2 - RECURSOS DA EDUCAÇÃO** | **17.501,31** |
| | 3.3.90.39.00.00 | OUTROS SERVIÇOS DE TERCEIROS - PESSOA JURÍDICA | 390.000,00 |
| 208 | 3.3.90.39.00.00 | **2 - RECURSOS DA EDUCAÇÃO** | **390.000,00** |
| | 3.3.90.92.00.00 | DESPESAS DE EXERCÍCIOS ANTERIORES | 13.292,40 |
| 209 | 3.3.90.92.00.00 | **2 - RECURSOS DA EDUCAÇÃO** | **13.292,40** |
| | 4.0.00.00.00.00 | DESPESAS DE CAPITAL | 21.060,00 |
| | 4.4.00.00.00.00 | INVESTIMENTOS | 21.060,00 |
| | 4.4.90.00.00.00 | APLICAÇÕES DIRETAS | 21.060,00 |
| | 4.4.90.52.00.00 | EQUIPAMENTOS E MATERIAL PERMANENTE | 20.000,00 |
| 210 | 4.4.90.52.00.00 | **2 - RECURSOS DA EDUCAÇÃO** | **20.000,00** |
| | 4.4.90.61.00.00 | AQUISIÇÃO DE IMÓVEIS | 1.060,00 |
| 211 | 4.4.90.61.00.00 | **2 - RECURSOS DA EDUCAÇÃO** | **1.060,00** |
| **07.001.12.361.0013.2.033.** | | **REFORMA E MANUTENÇÃO DE UNIDADES ESCOLARES** | |
| | 3.0.00.00.00.00 | DESPESAS CORRENTES | 41.500,00 |
| | 3.3.00.00.00.00 | OUTRAS DESPESAS CORRENTES | 41.500,00 |
| | 3.3.90.00.00.00 | APLICAÇÕES DIRETAS | 41.500,00 |
| | 3.3.90.30.00.00 | MATERIAL DE CONSUMO | 15.900,00 |
| 212 | 3.3.90.30.00.00 | **2 - RECURSOS DA EDUCAÇÃO** | **15.900,00** |
| | 3.3.90.36.00.00 | OUTROS SERVIÇOS DE TERCEIROS - PESSOA FÍSICA | 10.600,00 |
| 213 | 3.3.90.36.00.00 | **2 - RECURSOS DA EDUCAÇÃO** | **10.600,00** |
| | 3.3.90.39.00.00 | OUTROS SERVIÇOS DE TERCEIROS - PESSOA JURÍDICA | 15.000,00 |
| 214 | 3.3.90.39.00.00 | **2 - RECURSOS DA EDUCAÇÃO** | **15.000,00** |
| | 4.0.00.00.00.00 | DESPESAS DE CAPITAL | 15.000,00 |
| | 4.4.00.00.00.00 | INVESTIMENTOS | 15.000,00 |
| | 4.4.90.00.00.00 | APLICAÇÕES DIRETAS | 15.000,00 |

| | | | |
|---|---|---|---|
| | 4.4.90.51.00.00 | OBRAS E INSTALAÇÕES | 15.000,00 |
| 215 | 4.4.90.51.00.00 | **2 - RECURSOS DA EDUCAÇÃO** | **15.000,00** |
| **07.001.12.361.0013.2.168.** | | **PROCESSO SELETIVO SIMPLIFICADO** | |
| | 3.0.00.00.00.00 | DESPESAS CORRENTES | 653.677,68 |
| | 3.1.00.00.00.00 | PESSOAL E ENCARGOS SOCIAIS | 634.067,68 |
| | 3.1.90.00.00.00 | APLICAÇÕES DIRETAS | 634.067,68 |
| | 3.1.90.04.00.00 | CONTRATAÇÃO POR TEMPO DETERMINADO | 524.067,68 |
| 216 | 3.1.90.04.00.00 | **2 - RECURSOS DA EDUCAÇÃO** | **524.067,68** |
| | 3.1.90.13.00.00 | OBRIGAÇÕES PATRONAIS | 100.000,00 |
| 217 | 3.1.90.13.00.00 | **2 - RECURSOS DA EDUCAÇÃO** | **100.000,00** |
| | 3.1.90.94.00.00 | INDENIZAÇÕES E RESTITUIÇÕES TRABALHISTAS | 10.000,00 |
| 218 | 3.1.90.94.00.00 | **2 - RECURSOS DA EDUCAÇÃO** | **10.000,00** |
| | 3.3.00.00.00.00 | OUTRAS DESPESAS CORRENTES | 19.610,00 |
| | 3.3.90.00.00.00 | APLICAÇÕES DIRETAS | 19.610,00 |
| | 3.3.90.30.00.00 | MATERIAL DE CONSUMO | 3.180,00 |
| 219 | 3.3.90.30.00.00 | **2 - RECURSOS DA EDUCAÇÃO** | **3.180,00** |
| | 3.3.90.36.00.00 | OUTROS SERVIÇOS DE TERCEIROS - PESSOA FÍSICA | 530,00 |
| 220 | 3.3.90.36.00.00 | **2 - RECURSOS DA EDUCAÇÃO** | **530,00** |
| | 3.3.90.39.00.00 | OUTROS SERVIÇOS DE TERCEIROS - PESSOA JURÍDICA | 15.900,00 |
| 221 | 3.3.90.39.00.00 | **2 - RECURSOS DA EDUCAÇÃO** | **15.900,00** |
| **07.001.12.361.0015.0.000.** | | **GESTÃO DO SISTEMA DE EDUCAÇÃO** | |
| **07.001.12.361.0016.0.000.** | | **APOIO EDUCACIONAL** | |
| **07.001.12.361.0016.2.040.** | | **MANUTENÇÃO DO TRANSPORTE ESCOLAR** | |
| | 3.0.00.00.00.00 | DESPESAS CORRENTES | 701.774,37 |
| | 3.3.00.00.00.00 | OUTRAS DESPESAS CORRENTES | 701.774,37 |
| | 3.3.90.00.00.00 | APLICAÇÕES DIRETAS | 701.774,37 |
| | 3.3.90.30.00.00 | MATERIAL DE CONSUMO | 430.000,00 |
| 222 | 3.3.90.30.00.00 | **2 - RECURSOS DA EDUCAÇÃO** | **430.000,00** |
| | 3.3.90.36.00.00 | OUTROS SERVIÇOS DE TERCEIROS - PESSOA FÍSICA | 9.126,56 |
| 223 | 3.3.90.36.00.00 | **2 - RECURSOS DA EDUCAÇÃO** | **9.126,56** |
| | 3.3.90.39.00.00 | OUTROS SERVIÇOS DE TERCEIROS - PESSOA JURÍDICA | 256.943,71 |
| 224 | 3.3.90.39.00.00 | **2 - RECURSOS DA EDUCAÇÃO** | **256.943,71** |
| | 3.3.90.92.00.00 | DESPESAS DE EXERCÍCIOS ANTERIORES | 5.704,10 |
| 225 | 3.3.90.92.00.00 | **2 - RECURSOS DA EDUCAÇÃO** | **5.704,10** |
| | 4.0.00.00.00.00 | DESPESAS DE CAPITAL | 100.000,00 |
| | 4.4.00.00.00.00 | INVESTIMENTOS | 100.000,00 |
| | 4.4.90.00.00.00 | APLICAÇÕES DIRETAS | 100.000,00 |
| | 4.4.90.52.00.00 | EQUIPAMENTOS E MATERIAL PERMANENTE | 100.000,00 |
| 226 | 4.4.90.52.00.00 | **2 - RECURSOS DA EDUCAÇÃO** | **50.000,00** |
| 227 | 4.4.90.52.00.00 | **32 - Transferencias de Convênios da União - Educação** | **50.000,00** |
| **07.001.12.364.0000.0.000.** | | ***Ensino Superior*** | |
| **07.001.12.364.0016.0.000.** | | **APOIO EDUCACIONAL** | |
| **07.001.12.364.0016.2.181.** | | **MANTER TRANSPORTE DE UNIVERSITARIOS** | |
| | 3.0.00.00.00.00 | DESPESAS CORRENTES | 156.000,00 |
| | 3.3.00.00.00.00 | OUTRAS DESPESAS CORRENTES | 156.000,00 |
| | 3.3.90.00.00.00 | APLICAÇÕES DIRETAS | 156.000,00 |
| | 3.3.90.30.00.00 | MATERIAL DE CONSUMO | 50.000,00 |
| 228 | 3.3.90.30.00.00 | **2 - RECURSOS DA EDUCAÇÃO** | **50.000,00** |
| | 3.3.90.39.00.00 | OUTROS SERVIÇOS DE TERCEIROS - PESSOA JURÍDICA | 106.000,00 |
| 229 | 3.3.90.39.00.00 | **2 - RECURSOS DA EDUCAÇÃO** | **106.000,00** |
| **07.001.12.364.0017.0.000.** | | **MANUTENÇÃO DA UAB** | |
| **07.001.12.364.0017.2.116.** | | **MANUTENÇÃO DA UAB** | |
| | 3.0.00.00.00.00 | DESPESAS CORRENTES | 126.285,75 |
| | 3.1.00.00.00.00 | PESSOAL E ENCARGOS SOCIAIS | 44.665,75 |
| | 3.1.90.00.00.00 | APLICAÇÕES DIRETAS | 44.665,75 |

| | | | |
|---|---|---|---|
| | 3.1.90.11.00.00 | VENCIMENTOS E VANTAGENS FIXAS - PESSOAL CIVIL | 20.571,61 |
| 230 | 3.1.90.11.00.00 | **2 - RECURSOS DA EDUCAÇÃO** | **20.571,61** |
| | 3.1.90.13.00.00 | OBRIGAÇÕES PATRONAIS | 18.390,04 |
| 231 | 3.1.90.13.00.00 | **2 - RECURSOS DA EDUCAÇÃO** | **18.390,04** |
| | 3.1.90.94.00.00 | INDENIZAÇÕES E RESTITUIÇÕES TRABALHISTAS | 5.704,10 |
| 232 | 3.1.90.94.00.00 | **2 - RECURSOS DA EDUCAÇÃO** | **5.704,10** |
| | 3.3.00.00.00.00 | OUTRAS DESPESAS CORRENTES | 81.620,00 |
| | 3.3.90.00.00.00 | APLICAÇÕES DIRETAS | 81.620,00 |
| | 3.3.90.14.00.00 | DIÁRIAS - PESSOAL CIVIL | 2.120,00 |
| 233 | 3.3.90.14.00.00 | **2 - RECURSOS DA EDUCAÇÃO** | **2.120,00** |
| | 3.3.90.30.00.00 | MATERIAL DE CONSUMO | 26.500,00 |
| 234 | 3.3.90.30.00.00 | **2 - RECURSOS DA EDUCAÇÃO** | **26.500,00** |
| | 3.3.90.39.00.00 | OUTROS SERVIÇOS DE TERCEIROS - PESSOA JURÍDICA | 53.000,00 |
| 235 | 3.3.90.39.00.00 | **2 - RECURSOS DA EDUCAÇÃO** | **53.000,00** |
| | 4.0.00.00.00.00 | DESPESAS DE CAPITAL | 5.830,00 |
| | 4.4.00.00.00.00 | INVESTIMENTOS | 5.830,00 |
| | 4.4.90.00.00.00 | APLICAÇÕES DIRETAS | 5.830,00 |
| | 4.4.90.52.00.00 | EQUIPAMENTOS E MATERIAL PERMANENTE | 5.830,00 |
| 236 | 4.4.90.52.00.00 | **2 - RECURSOS DA EDUCAÇÃO** | **5.830,00** |
| **07.001.12.365.0000.0.000.** | | **Educação Infantil** | |
| **07.001.12.365.0014.0.000.** | | **MANUTENÇÃO E REVITALIZAÇÃO DO ENSINO INFANTIL** | |
| **07.001.12.365.0014.2.034.** | | **MANUTENÇÃO DA EDUCAÇÃO INFANTIL** | |
| | 3.0.00.00.00.00 | DESPESAS CORRENTES | 550.347,84 |
| | 3.1.00.00.00.00 | PESSOAL E ENCARGOS SOCIAIS | 130.047,84 |
| | 3.1.90.00.00.00 | APLICAÇÕES DIRETAS | 130.047,84 |
| | 3.1.90.11.00.00 | VENCIMENTOS E VANTAGENS FIXAS - PESSOAL CIVIL | 93.335,15 |
| 237 | 3.1.90.11.00.00 | **2 - RECURSOS DA EDUCAÇÃO** | **93.335,15** |
| | 3.1.90.13.00.00 | OBRIGAÇÕES PATRONAIS | 19.600,39 |
| 238 | 3.1.90.13.00.00 | **2 - RECURSOS DA EDUCAÇÃO** | **19.600,39** |
| | 3.1.90.94.00.00 | INDENIZAÇÕES E RESTITUIÇÕES TRABALHISTAS | 17.112,30 |
| 239 | 3.1.90.94.00.00 | **2 - RECURSOS DA EDUCAÇÃO** | **17.112,30** |
| | 3.3.00.00.00.00 | OUTRAS DESPESAS CORRENTES | 420.300,00 |
| | 3.3.90.00.00.00 | APLICAÇÕES DIRETAS | 420.300,00 |
| | 3.3.90.30.00.00 | MATERIAL DE CONSUMO | 233.200,00 |
| 240 | 3.3.90.30.00.00 | **2 - RECURSOS DA EDUCAÇÃO** | **233.200,00** |
| | 3.3.90.36.00.00 | OUTROS SERVIÇOS DE TERCEIROS - PESSOA FÍSICA | 37.100,00 |
| 241 | 3.3.90.36.00.00 | **2 - RECURSOS DA EDUCAÇÃO** | **37.100,00** |
| | 3.3.90.39.00.00 | OUTROS SERVIÇOS DE TERCEIROS - PESSOA JURÍDICA | 150.000,00 |
| 242 | 3.3.90.39.00.00 | **2 - RECURSOS DA EDUCAÇÃO** | **150.000,00** |
| | 4.0.00.00.00.00 | DESPESAS DE CAPITAL | 100.000,00 |
| | 4.4.00.00.00.00 | INVESTIMENTOS | 100.000,00 |
| | 4.4.90.00.00.00 | APLICAÇÕES DIRETAS | 100.000,00 |
| | 4.4.90.51.00.00 | OBRAS E INSTALAÇÕES | 50.000,00 |
| 243 | 4.4.90.51.00.00 | **2 - RECURSOS DA EDUCAÇÃO** | **50.000,00** |
| | 4.4.90.52.00.00 | EQUIPAMENTOS E MATERIAL PERMANENTE | 50.000,00 |
| 244 | 4.4.90.52.00.00 | **2 - RECURSOS DA EDUCAÇÃO** | **50.000,00** |
| **07.002.00.000.0000.0.000.** | | **FUNDO MUNICIPAL DE EDUCAÇÃO** | |
| **07.002.12.000.0000.0.000.** | | **Educação** | |
| **07.002.12.306.0000.0.000.** | | **Alimentação e Nutrição** | |
| **07.002.12.306.0015.0.000.** | | **GESTÃO DO SISTEMA DE EDUCAÇÃO** | |
| **07.002.12.306.0015.2.039.** | | **PROGRAMA NACIONAL DE ALIMENTAÇÃO ESCOLAR PNAE/ED.JOVENS E ADULTOS** | |
| | 3.0.00.00.00.00 | DESPESAS CORRENTES | 6.947,49 |
| | 3.3.00.00.00.00 | OUTRAS DESPESAS CORRENTES | 6.947,49 |
| | 3.3.90.00.00.00 | APLICAÇÕES DIRETAS | 6.947,49 |
| | 3.3.90.30.00.00 | MATERIAL DE CONSUMO | 6.947,49 |

| | | | |
|---|---|---|---|
| 245 | 3.3.90.30.00.00 | **58 - FNDE PNAE - Program Nacional de Alimentação Escolar** | **6.947,49** |
| **07.002.12.306.0015.2.177.** | | **PROGRAMA NAC.ALIM.ESCOLAR-PNAE/CRECHE** | |
| | 3.0.00.00.00.00 | DESPESAS CORRENTES | 68.032,72 |
| | 3.3.00.00.00.00 | OUTRAS DESPESAS CORRENTES | 68.032,72 |
| | 3.3.90.00.00.00 | APLICAÇÕES DIRETAS | 68.032,72 |
| | 3.3.90.30.00.00 | MATERIAL DE CONSUMO | 68.032,72 |
| 246 | 3.3.90.30.00.00 | **58 - FNDE PNAE - Program Nacional de Alimentação Escolar** | **68.032,72** |
| **07.002.12.306.0015.2.178.** | | **PROGRAMA NAC.ALIM.ESCOLAR-PNAE/ENSINO FUNDAMENTAL** | |
| | 3.0.00.00.00.00 | DESPESAS CORRENTES | 117.245,61 |
| | 3.3.00.00.00.00 | OUTRAS DESPESAS CORRENTES | 117.245,61 |
| | 3.3.90.00.00.00 | APLICAÇÕES DIRETAS | 117.245,61 |
| | 3.3.90.30.00.00 | MATERIAL DE CONSUMO | 117.245,61 |
| 247 | 3.3.90.30.00.00 | **58 - FNDE PNAE - Program Nacional de Alimentação Escolar** | **117.245,61** |
| **07.002.12.306.0015.2.179.** | | **PROGRAMA NAC.ALIM.ESCOLAR-PNAE/ENSINO INFANTIL** | |
| | 3.0.00.00.00.00 | DESPESAS CORRENTES | 56.242,36 |
| | 3.3.00.00.00.00 | OUTRAS DESPESAS CORRENTES | 56.242,36 |
| | 3.3.90.00.00.00 | APLICAÇÕES DIRETAS | 56.242,36 |
| | 3.3.90.30.00.00 | MATERIAL DE CONSUMO | 56.242,36 |
| 248 | 3.3.90.30.00.00 | **58 - FNDE PNAE - Program Nacional de Alimentação Escolar** | **56.242,36** |
| **07.002.12.306.0015.2.180.** | | **PROGRAMA NAC.ALIM.ESCOLAR-PNAE/MAIS EDUCAÇÃO** | |
| | 3.0.00.00.00.00 | DESPESAS CORRENTES | 28.087,41 |
| | 3.3.00.00.00.00 | OUTRAS DESPESAS CORRENTES | 28.087,41 |
| | 3.3.90.00.00.00 | APLICAÇÕES DIRETAS | 28.087,41 |
| | 3.3.90.30.00.00 | MATERIAL DE CONSUMO | 28.087,41 |
| 249 | 3.3.90.30.00.00 | **58 - FNDE PNAE - Program Nacional de Alimentação Escolar** | **28.087,41** |
| **07.002.12.306.0015.2.240.** | | **PROGRAMA NA.ALIM.ESCOLAR-PNAE/ATEND.EDUC.ESPECIALIZADO(AEE)** | |
| | 3.0.00.00.00.00 | DESPESAS CORRENTES | 4.344,40 |
| | 3.3.00.00.00.00 | OUTRAS DESPESAS CORRENTES | 4.344,40 |
| | 3.3.90.00.00.00 | APLICAÇÕES DIRETAS | 4.344,40 |
| | 3.3.90.30.00.00 | MATERIAL DE CONSUMO | 4.344,40 |
| 250 | 3.3.90.30.00.00 | **58 - FNDE PNAE - Program Nacional de Alimentação Escolar** | **4.344,40** |
| **07.002.12.361.0000.0.000.** | | **Ensino Fundamental** | |
| **07.002.12.361.0015.0.000.** | | **GESTÃO DO SISTEMA DE EDUCAÇÃO** | |
| **07.002.12.361.0015.2.038.** | | **PROGRAMA SALARIO E EDUCAÇÃO** | |
| | 3.0.00.00.00.00 | DESPESAS CORRENTES | 690.060,00 |
| | 3.3.00.00.00.00 | OUTRAS DESPESAS CORRENTES | 690.060,00 |
| | 3.3.90.00.00.00 | APLICAÇÕES DIRETAS | 690.060,00 |
| | 3.3.90.30.00.00 | MATERIAL DE CONSUMO | 402.800,00 |
| 251 | 3.3.90.30.00.00 | **56 - FNDE - Salário Educação** | **402.800,00** |
| | 3.3.90.36.00.00 | OUTROS SERVIÇOS DE TERCEIROS - PESSOA FÍSICA | 2.120,00 |
| 252 | 3.3.90.36.00.00 | **56 - FNDE - Salário Educação** | **2.120,00** |
| | 3.3.90.39.00.00 | OUTROS SERVIÇOS DE TERCEIROS - PESSOA JURÍDICA | 285.140,00 |
| 253 | 3.3.90.39.00.00 | **56 - FNDE - Salário Educação** | **285.140,00** |
| | 4.0.00.00.00.00 | DESPESAS DE CAPITAL | 67.840,00 |
| | 4.4.00.00.00.00 | INVESTIMENTOS | 67.840,00 |
| | 4.4.90.00.00.00 | APLICAÇÕES DIRETAS | 67.840,00 |
| | 4.4.90.52.00.00 | EQUIPAMENTOS E MATERIAL PERMANENTE | 67.840,00 |
| 254 | 4.4.90.52.00.00 | **40 - Remuneração Bancária sem Detalhamento - FNDE** | **63.600,00** |
| 255 | 4.4.90.52.00.00 | **56 - FNDE - Salário Educação** | **4.240,00** |
| **07.002.12.361.0016.0.000.** | | **APOIO EDUCACIONAL** | |
| **07.002.12.361.0016.2.107.** | | **PROGRAMA NAC.DE APOIO AO TRANSP. ESCOLAR-PNATE** | |
| | 3.0.00.00.00.00 | DESPESAS CORRENTES | 79.500,00 |
| | 3.3.00.00.00.00 | OUTRAS DESPESAS CORRENTES | 79.500,00 |
| | 3.3.90.00.00.00 | APLICAÇÕES DIRETAS | 79.500,00 |
| | 3.3.90.30.00.00 | MATERIAL DE CONSUMO | 18.285,00 |

| | | | |
|---|---|---|---|
| 256 | 3.3.90.30.00.00 | **59 - FNDE PNATE - Programa de Apoio ao Transporte Escolar** | **18.285,00** |
| | 3.3.90.36.00.00 | OUTROS SERVIÇOS DE TERCEIROS - PESSOA FÍSICA | 3.180,00 |
| 257 | 3.3.90.36.00.00 | **59 - FNDE PNATE - Programa de Apoio ao Transporte Escolar** | **3.180,00** |
| | 3.3.90.39.00.00 | OUTROS SERVIÇOS DE TERCEIROS - PESSOA JURÍDICA | 58.035,00 |
| 258 | 3.3.90.39.00.00 | **59 - FNDE PNATE - Programa de Apoio ao Transporte Escolar** | **58.035,00** |
| **07.002.12.361.0016.2.134.** | | **AUXILIO FINANCEIRO AO TRANSPORTE ESCOLAR** | |
| | 3.0.00.00.00.00 | DESPESAS CORRENTES | 1.050.000,00 |
| | 3.3.00.00.00.00 | OUTRAS DESPESAS CORRENTES | 1.050.000,00 |
| | 3.3.90.00.00.00 | APLICAÇÕES DIRETAS | 1.050.000,00 |
| | 3.3.90.30.00.00 | MATERIAL DE CONSUMO | 163.180,00 |
| 259 | 3.3.90.30.00.00 | **64 - Transferências de Convênios Educação - ESTADO** | **53.000,00** |
| 260 | 3.3.90.30.00.00 | **175 - FUNDO DE TRANSPORTE E HABITACAO - FETHAB - SEDUC** | **110.180,00** |
| | 3.3.90.39.00.00 | OUTROS SERVIÇOS DE TERCEIROS - PESSOA JURÍDICA | 886.820,00 |
| 261 | 3.3.90.39.00.00 | **64 - Transferências de Convênios Educação - ESTADO** | **577.000,00** |
| 262 | 3.3.90.39.00.00 | **175 - FUNDO DE TRANSPORTE E HABITACAO - FETHAB - SEDUC** | **309.820,00** |
| **07.002.12.365.0000.0.000.** | | **Educação Infantil** | |
| **07.002.12.365.0014.0.000.** | | **MANUTENÇÃO E REVITALIZAÇÃO DO ENSINO INFANTIL** | |
| **07.002.12.365.0014.2.219.** | | **MANTER O PROGRAMA BRASIL CARINHOSO** | |
| | 3.0.00.00.00.00 | DESPESAS CORRENTES | 4.159,18 |
| | 3.3.00.00.00.00 | OUTRAS DESPESAS CORRENTES | 4.159,18 |
| | 3.3.90.00.00.00 | APLICAÇÕES DIRETAS | 4.159,18 |
| | 3.3.90.30.00.00 | MATERIAL DE CONSUMO | 2.447,94 |
| 263 | 3.3.90.30.00.00 | **60 - FNDE - Outras Transferências FNDE** | **2.447,94** |
| | 3.3.90.36.00.00 | OUTROS SERVIÇOS DE TERCEIROS - PESSOA FÍSICA | 570,41 |
| 264 | 3.3.90.36.00.00 | **60 - FNDE - Outras Transferências FNDE** | **570,41** |
| | 3.3.90.39.00.00 | OUTROS SERVIÇOS DE TERCEIROS - PESSOA JURÍDICA | 1.140,83 |
| 265 | 3.3.90.39.00.00 | **60 - FNDE - Outras Transferências FNDE** | **1.140,83** |
| | 4.0.00.00.00.00 | DESPESAS DE CAPITAL | 1.140,83 |
| | 4.4.00.00.00.00 | INVESTIMENTOS | 1.140,83 |
| | 4.4.90.00.00.00 | APLICAÇÕES DIRETAS | 1.140,83 |
| | 4.4.90.52.00.00 | EQUIPAMENTOS E MATERIAL PERMANENTE | 1.140,83 |
| 266 | 4.4.90.52.00.00 | **60 - FNDE - Outras Transferências FNDE** | **1.140,83** |
| **07.002.12.366.0000.0.000.** | | ***Educação de Jovens e Adultos*** | |
| **07.002.12.366.0052.0.000.** | | **MANUT. E ENC. COM EDUCAÇÃO DE JOVENS E ADULTOS** | |
| **07.002.12.366.0052.2.223.** | | **MANTER O PROGRAMA DE JOVENS E ADULTOS - PEJA** | |
| | 3.0.00.00.00.00 | DESPESAS CORRENTES | 53.553,84 |
| | 3.1.00.00.00.00 | PESSOAL E ENCARGOS SOCIAIS | 50.446,14 |
| | 3.1.90.00.00.00 | APLICAÇÕES DIRETAS | 50.446,14 |
| | 3.1.90.11.00.00 | VENCIMENTOS E VANTAGENS FIXAS - PESSOAL CIVIL | 35.401,29 |
| 267 | 3.1.90.11.00.00 | **2 - RECURSOS DA EDUCAÇÃO** | **35.401,29** |
| 268 | 3.1.90.11.00.00 | **60 - FNDE - Outras Transferências FNDE** | **0,00** |
| | 3.1.90.13.00.00 | OBRIGAÇÕES PATRONAIS | 6.552,21 |
| 269 | 3.1.90.13.00.00 | **2 - RECURSOS DA EDUCAÇÃO** | **6.552,21** |
| | 3.1.90.94.00.00 | INDENIZAÇÕES E RESTITUIÇÕES TRABALHISTAS | 8.492,64 |
| 270 | 3.1.90.94.00.00 | **2 - RECURSOS DA EDUCAÇÃO** | **8.492,64** |
| | 3.3.00.00.00.00 | OUTRAS DESPESAS CORRENTES | 3.107,70 |
| | 3.3.90.00.00.00 | APLICAÇÕES DIRETAS | 3.107,70 |
| | 3.3.90.30.00.00 | MATERIAL DE CONSUMO | 1.000,00 |
| 271 | 3.3.90.30.00.00 | **2 - RECURSOS DA EDUCAÇÃO** | **1.000,00** |
| | 3.3.90.36.00.00 | OUTROS SERVIÇOS DE TERCEIROS - PESSOA FÍSICA | 1.107,70 |
| 272 | 3.3.90.36.00.00 | **2 - RECURSOS DA EDUCAÇÃO** | **1.107,70** |
| | 3.3.90.39.00.00 | OUTROS SERVIÇOS DE TERCEIROS - PESSOA JURÍDICA | 1.000,00 |
| 273 | 3.3.90.39.00.00 | **2 - RECURSOS DA EDUCAÇÃO** | **1.000,00** |
| | 4.0.00.00.00.00 | DESPESAS DE CAPITAL | 1.000,00 |

| | | | |
|---|---|---|---|
| | 4.4.00.00.00.00 | INVESTIMENTOS | 1.000,00 |
| | 4.4.90.00.00.00 | APLICAÇÕES DIRETAS | 1.000,00 |
| | 4.4.90.52.00.00 | EQUIPAMENTOS E MATERIAL PERMANENTE | 1.000,00 |
| 274 | 4.4.90.52.00.00 | **2 - RECURSOS DA EDUCAÇÃO** | **1.000,00** |
| **07.003.00.000.0000.0.000.** | | **FUNDO DE MANUT. E DESENV. DA EDUC. BASICA - FUNDEB** | |
| **07.003.12.000.0000.0.000.** | | **Educação** | |
| **07.003.12.361.0000.0.000.** | | **Ensino Fundamental** | |
| **07.003.12.361.0013.0.000.** | | **MANUTENÇÃO E REVITALIZAÇÃO DO ENSINO FUNDAMENTAL** | |
| **07.003.12.361.0013.2.122.** | | **REMUN. DOS PROF. DO MAGIST. FUNDAMENTAL 60%** | |
| | 3.0.00.00.00.00 | DESPESAS CORRENTES | 6.189.153,11 |
| | 3.1.00.00.00.00 | PESSOAL E ENCARGOS SOCIAIS | 6.122.113,68 |
| | 3.1.90.00.00.00 | APLICAÇÕES DIRETAS | 6.122.113,68 |
| | 3.1.90.04.00.00 | CONTRATAÇÃO POR TEMPO DETERMINADO | 10.600,00 |
| 275 | 3.1.90.04.00.00 | **30 - Transferências do FUNDEB 60%** | **10.600,00** |
| | 3.1.90.11.00.00 | VENCIMENTOS E VANTAGENS FIXAS - PESSOAL CIVIL | 4.479.500,00 |
| 276 | 3.1.90.11.00.00 | **2 - RECURSOS DA EDUCAÇÃO** | **1.000,00** |
| 277 | 3.1.90.11.00.00 | **30 - Transferências do FUNDEB 60%** | **4.473.200,00** |
| 278 | 3.1.90.11.00.00 | **83 - Remuneração de Depósitos Bancários FUNDEB 60%** | **5.300,00** |
| | 3.1.90.13.00.00 | OBRIGAÇÕES PATRONAIS | 964.213,68 |
| 279 | 3.1.90.13.00.00 | **2 - RECURSOS DA EDUCAÇÃO** | **222,60** |
| 280 | 3.1.90.13.00.00 | **30 - Transferências do FUNDEB 60%** | **962.991,08** |
| 281 | 3.1.90.13.00.00 | **83 - Remuneração de Depósitos Bancários FUNDEB 60%** | **1.000,00** |
| | 3.1.90.94.00.00 | INDENIZAÇÕES E RESTITUIÇÕES TRABALHISTAS | 667.800,00 |
| 282 | 3.1.90.94.00.00 | **2 - RECURSOS DA EDUCAÇÃO** | **84.800,00** |
| 283 | 3.1.90.94.00.00 | **30 - Transferências do FUNDEB 60%** | **583.000,00** |
| | 3.3.00.00.00.00 | OUTRAS DESPESAS CORRENTES | 67.039,43 |
| | 3.3.90.00.00.00 | APLICAÇÕES DIRETAS | 67.039,43 |
| | 3.3.90.14.00.00 | DIÁRIAS - PESSOAL CIVIL | 67.039,43 |
| 284 | 3.3.90.14.00.00 | **30 - Transferências do FUNDEB 60%** | **67.039,43** |
| **07.003.12.361.0013.2.125.** | | **MANUTENÇÃO E ENCARGOS DO FUNDEB FUNDAMENTAL 40%** | |
| | 3.0.00.00.00.00 | DESPESAS CORRENTES | 2.145.323,14 |
| | 3.1.00.00.00.00 | PESSOAL E ENCARGOS SOCIAIS | 2.141.433,00 |
| | 3.1.90.00.00.00 | APLICAÇÕES DIRETAS | 2.141.433,00 |
| | 3.1.90.04.00.00 | CONTRATAÇÃO POR TEMPO DETERMINADO | 103.000,00 |
| 285 | 3.1.90.04.00.00 | **2 - RECURSOS DA EDUCAÇÃO** | **3.000,00** |
| 286 | 3.1.90.04.00.00 | **31 - Transferência do FUNDEB 40%** | **100.000,00** |
| | 3.1.90.11.00.00 | VENCIMENTOS E VANTAGENS FIXAS - PESSOAL CIVIL | 1.603.833,00 |
| 287 | 3.1.90.11.00.00 | **2 - RECURSOS DA EDUCAÇÃO** | **70.832,99** |
| 288 | 3.1.90.11.00.00 | **31 - Transferência do FUNDEB 40%** | **1.533.000,01** |
| | 3.1.90.13.00.00 | OBRIGAÇÕES PATRONAIS | 400.680,00 |
| 289 | 3.1.90.13.00.00 | **2 - RECURSOS DA EDUCAÇÃO** | **25.820,00** |
| 290 | 3.1.90.13.00.00 | **31 - Transferência do FUNDEB 40%** | **374.860,00** |
| | 3.1.90.94.00.00 | INDENIZAÇÕES E RESTITUIÇÕES TRABALHISTAS | 33.920,00 |
| 291 | 3.1.90.94.00.00 | **2 - RECURSOS DA EDUCAÇÃO** | **31.800,00** |
| 292 | 3.1.90.94.00.00 | **31 - Transferência do FUNDEB 40%** | **2.120,00** |
| | 3.3.00.00.00.00 | OUTRAS DESPESAS CORRENTES | 3.890,14 |
| | 3.3.90.00.00.00 | APLICAÇÕES DIRETAS | 3.890,14 |
| | 3.3.90.08.00.00 | OUTROS BENEFÍCIOS ASSISTENCIAIS DO SERVIDOR E DO MILITAR | 0,00 |
| 293 | 3.3.90.08.00.00 | **31 - Transferência do FUNDEB 40%** | **0,00** |
| | 3.3.90.30.00.00 | MATERIAL DE CONSUMO | 1.674,74 |
| 294 | 3.3.90.30.00.00 | **31 - Transferência do FUNDEB 40%** | **1.674,74** |
| | 3.3.90.36.00.00 | OUTROS SERVIÇOS DE TERCEIROS - PESSOA FÍSICA | 553,85 |
| 295 | 3.3.90.36.00.00 | **31 - Transferência do FUNDEB 40%** | **553,85** |
| | 3.3.90.39.00.00 | OUTROS SERVIÇOS DE TERCEIROS - PESSOA JURÍDICA | 1.661,55 |

| | | | |
|---|---|---|---|
| 296 | 3.3.90.39.00.00 | **31 - Transferência do FUNDEB 40%** | **1.661,55** |
| **07.003.12.361.0013.2.215.** | | **REMUNERAÇÃO PROFS. DO MAGISTERIO-PROC. SELETIVO 60%** | |
| | 3.0.00.00.00.00 | DESPESAS CORRENTES | 1.356.603,09 |
| | 3.1.00.00.00.00 | PESSOAL E ENCARGOS SOCIAIS | 1.356.603,09 |
| | 3.1.90.00.00.00 | APLICAÇÕES DIRETAS | 1.356.603,09 |
| | 3.1.90.04.00.00 | CONTRATAÇÃO POR TEMPO DETERMINADO | 1.060.000,00 |
| 297 | 3.1.90.04.00.00 | **30 - Transferências do FUNDEB 60%** | **1.060.000,00** |
| | 3.1.90.13.00.00 | OBRIGAÇÕES PATRONAIS | 246.603,09 |
| 298 | 3.1.90.13.00.00 | **30 - Transferências do FUNDEB 60%** | **246.603,09** |
| | 3.1.90.94.00.00 | INDENIZAÇÕES E RESTITUIÇÕES TRABALHISTAS | 50.000,00 |
| 299 | 3.1.90.94.00.00 | **30 - Transferências do FUNDEB 60%** | **50.000,00** |
| **07.003.12.361.0015.0.000.** | | **GESTÃO DO SISTEMA DE EDUCAÇÃO** | |
| **07.003.12.361.0015.2.182.** | | **REALIZAR CURSO DECAPACITAÇÃO DOS SERVIDORES DO FUNDEB** | |
| | 3.0.00.00.00.00 | DESPESAS CORRENTES | 11.408,20 |
| | 3.3.00.00.00.00 | OUTRAS DESPESAS CORRENTES | 11.408,20 |
| | 3.3.90.00.00.00 | APLICAÇÕES DIRETAS | 11.408,20 |
| | 3.3.90.14.00.00 | DIÁRIAS - PESSOAL CIVIL | 3.422,46 |
| 300 | 3.3.90.14.00.00 | **31 - Transferência do FUNDEB 40%** | **3.422,46** |
| | 3.3.90.30.00.00 | MATERIAL DE CONSUMO | 3.422,46 |
| 301 | 3.3.90.30.00.00 | **31 - Transferência do FUNDEB 40%** | **3.422,46** |
| | 3.3.90.36.00.00 | OUTROS SERVIÇOS DE TERCEIROS - PESSOA FÍSICA | 2.281,64 |
| 302 | 3.3.90.36.00.00 | **31 - Transferência do FUNDEB 40%** | **2.281,64** |
| | 3.3.90.39.00.00 | OUTROS SERVIÇOS DE TERCEIROS - PESSOA JURÍDICA | 2.281,64 |
| 303 | 3.3.90.39.00.00 | **31 - Transferência do FUNDEB 40%** | **2.281,64** |
| **07.003.12.365.0000.0.000.** | | **Educação Infantil** | |
| **07.003.12.365.0014.0.000.** | | **MANUTENÇÃO E REVITALIZAÇÃO DO ENSINO INFANTIL** | |
| **07.003.12.365.0014.2.121.** | | **REMUN. DOS PROF. DO MAG. DA EDUCAC. BASICA INF 60%** | |
| | 3.0.00.00.00.00 | DESPESAS CORRENTES | 958.000,00 |
| | 3.1.00.00.00.00 | PESSOAL E ENCARGOS SOCIAIS | 958.000,00 |
| | 3.1.90.00.00.00 | APLICAÇÕES DIRETAS | 958.000,00 |
| | 3.1.90.04.00.00 | CONTRATAÇÃO POR TEMPO DETERMINADO | 5.000,00 |
| 304 | 3.1.90.04.00.00 | **30 - Transferências do FUNDEB 60%** | **5.000,00** |
| | 3.1.90.11.00.00 | VENCIMENTOS E VANTAGENS FIXAS - PESSOAL CIVIL | 800.000,00 |
| 305 | 3.1.90.11.00.00 | **30 - Transferências do FUNDEB 60%** | **800.000,00** |
| | 3.1.90.13.00.00 | OBRIGAÇÕES PATRONAIS | 140.000,00 |
| 306 | 3.1.90.13.00.00 | **30 - Transferências do FUNDEB 60%** | **140.000,00** |
| | 3.1.90.94.00.00 | INDENIZAÇÕES E RESTITUIÇÕES TRABALHISTAS | 13.000,00 |
| 307 | 3.1.90.94.00.00 | **30 - Transferências do FUNDEB 60%** | **13.000,00** |
| **07.003.12.365.0014.2.123.** | | **MANUTENÇÃO E ENCARGOS DO FUNDEB INFANTIL 40%** | |
| | 3.0.00.00.00.00 | DESPESAS CORRENTES | 825.342,51 |
| | 3.1.00.00.00.00 | PESSOAL E ENCARGOS SOCIAIS | 823.342,51 |
| | 3.1.90.00.00.00 | APLICAÇÕES DIRETAS | 823.342,51 |
| | 3.1.90.11.00.00 | VENCIMENTOS E VANTAGENS FIXAS - PESSOAL CIVIL | 651.060,00 |
| 308 | 3.1.90.11.00.00 | **2 - RECURSOS DA EDUCAÇÃO** | **1.060,00** |
| 309 | 3.1.90.11.00.00 | **31 - Transferência do FUNDEB 40%** | **650.000,00** |
| | 3.1.90.13.00.00 | OBRIGAÇÕES PATRONAIS | 140.222,60 |
| 310 | 3.1.90.13.00.00 | **2 - RECURSOS DA EDUCAÇÃO** | **222,60** |
| 311 | 3.1.90.13.00.00 | **31 - Transferência do FUNDEB 40%** | **140.000,00** |
| | 3.1.90.94.00.00 | INDENIZAÇÕES E RESTITUIÇÕES TRABALHISTAS | 32.059,91 |
| 312 | 3.1.90.94.00.00 | **2 - RECURSOS DA EDUCAÇÃO** | **1.060,00** |
| 313 | 3.1.90.94.00.00 | **31 - Transferência do FUNDEB 40%** | **30.999,91** |
| | 3.3.00.00.00.00 | OUTRAS DESPESAS CORRENTES | 2.000,00 |
| | 3.3.90.00.00.00 | APLICAÇÕES DIRETAS | 2.000,00 |
| | 3.3.90.14.00.00 | DIÁRIAS - PESSOAL CIVIL | 2.000,00 |

| | | | |
|---|---|---|---|
| 314 | 3.3.90.14.00.00 | **31 - Transferência do FUNDEB 40%** | **2.000,00** |
| **08.000.00.000.0000.0.000.** | | **SECRETARIA MUNICIPAL DE ASSISTENCIA SOCIAL** | |
| **08.001.00.000.0000.0.000.** | | **SECRETARIA MUNICIPAL DE ASSISTENCIA SOCIAL** | |
| **08.001.08.000.0000.0.000.** | | **Assistência Social** | |
| **08.001.08.241.0000.0.000.** | | **Assistência ao Idoso** | |
| **08.001.08.241.0028.0.000.** | | **ATENÇÃO AO IDOSO** | |
| **08.001.08.241.0028.2.068.** | | **REFORMA E AMPLIAÇÃO DO CENTRO DE IDOSOS** | |
| | 3.0.00.00.00.00 | DESPESAS CORRENTES | 51.060,00 |
| | 3.3.00.00.00.00 | OUTRAS DESPESAS CORRENTES | 51.060,00 |
| | 3.3.90.00.00.00 | APLICAÇÕES DIRETAS | 51.060,00 |
| | 3.3.90.30.00.00 | MATERIAL DE CONSUMO | 1.060,00 |
| 315 | 3.3.90.30.00.00 | **1 - RECURSOS LIVRES** | **1.060,00** |
| | 3.3.90.39.00.00 | OUTROS SERVIÇOS DE TERCEIROS - PESSOA JURÍDICA | 50.000,00 |
| 316 | 3.3.90.39.00.00 | **1 - RECURSOS LIVRES** | **50.000,00** |
| | 4.0.00.00.00.00 | DESPESAS DE CAPITAL | 10.000,00 |
| | 4.4.00.00.00.00 | INVESTIMENTOS | 10.000,00 |
| | 4.4.90.00.00.00 | APLICAÇÕES DIRETAS | 10.000,00 |
| | 4.4.90.51.00.00 | OBRAS E INSTALAÇÕES | 10.000,00 |
| 317 | 4.4.90.51.00.00 | **1 - RECURSOS LIVRES** | **10.000,00** |
| **08.001.08.243.0000.0.000.** | | **Assistência à Criança a ao Adolescente** | |
| **08.001.08.243.0026.0.000.** | | **ATENÇÃO A CRIANÇA E AO ADOLESCENTE** | |
| **08.001.08.243.0026.2.064.** | | **MANUT. DO CONSELHO TUT. DO MENOR E DO ADOLESCENTE** | |
| | 3.0.00.00.00.00 | DESPESAS CORRENTES | 237.125,52 |
| | 3.1.00.00.00.00 | PESSOAL E ENCARGOS SOCIAIS | 182.217,62 |
| | 3.1.90.00.00.00 | APLICAÇÕES DIRETAS | 182.217,62 |
| | 3.1.90.11.00.00 | VENCIMENTOS E VANTAGENS FIXAS - PESSOAL CIVIL | 148.940,18 |
| 318 | 3.1.90.11.00.00 | **1 - RECURSOS LIVRES** | **148.940,18** |
| | 3.1.90.13.00.00 | OBRIGAÇÕES PATRONAIS | 31.277,44 |
| 319 | 3.1.90.13.00.00 | **1 - RECURSOS LIVRES** | **31.277,44** |
| | 3.1.90.94.00.00 | INDENIZAÇÕES E RESTITUIÇÕES TRABALHISTAS | 2.000,00 |
| 320 | 3.1.90.94.00.00 | **1 - RECURSOS LIVRES** | **2.000,00** |
| | 3.3.00.00.00.00 | OUTRAS DESPESAS CORRENTES | 54.907,90 |
| | 3.3.90.00.00.00 | APLICAÇÕES DIRETAS | 54.907,90 |
| | 3.3.90.14.00.00 | DIÁRIAS - PESSOAL CIVIL | 5.000,00 |
| 321 | 3.3.90.14.00.00 | **1 - RECURSOS LIVRES** | **5.000,00** |
| | 3.3.90.30.00.00 | MATERIAL DE CONSUMO | 27.692,50 |
| 322 | 3.3.90.30.00.00 | **1 - RECURSOS LIVRES** | **27.692,50** |
| | 3.3.90.36.00.00 | OUTROS SERVIÇOS DE TERCEIROS - PESSOA FÍSICA | 2.215,40 |
| 323 | 3.3.90.36.00.00 | **1 - RECURSOS LIVRES** | **2.215,40** |
| | 3.3.90.39.00.00 | OUTROS SERVIÇOS DE TERCEIROS - PESSOA JURÍDICA | 20.000,00 |
| 324 | 3.3.90.39.00.00 | **1 - RECURSOS LIVRES** | **20.000,00** |
| | 4.0.00.00.00.00 | DESPESAS DE CAPITAL | 2.000,00 |
| | 4.4.00.00.00.00 | INVESTIMENTOS | 2.000,00 |
| | 4.4.90.00.00.00 | APLICAÇÕES DIRETAS | 2.000,00 |
| | 4.4.90.51.00.00 | OBRAS E INSTALAÇÕES | 1.000,00 |
| 325 | 4.4.90.51.00.00 | **1 - RECURSOS LIVRES** | **1.000,00** |
| | 4.4.90.52.00.00 | EQUIPAMENTOS E MATERIAL PERMANENTE | 1.000,00 |
| 326 | 4.4.90.52.00.00 | **1 - RECURSOS LIVRES** | **1.000,00** |
| **08.001.08.243.0026.2.255.** | | **MANUTENÇÃO CONS.M.DIR.CRIANÇA E DO ADOLESCENTE - CMDCA** | |
| | 3.0.00.00.00.00 | DESPESAS CORRENTES | 5.538,50 |
| | 3.3.00.00.00.00 | OUTRAS DESPESAS CORRENTES | 5.538,50 |
| | 3.3.90.00.00.00 | APLICAÇÕES DIRETAS | 5.538,50 |
| | 3.3.90.14.00.00 | DIÁRIAS - PESSOAL CIVIL | 2.215,40 |
| 327 | 3.3.90.14.00.00 | **1 - RECURSOS LIVRES** | **2.215,40** |
| | 3.3.90.30.00.00 | MATERIAL DE CONSUMO | 1.107,70 |

| | | | |
|---|---|---|---|
| 328 | 3.3.90.36.00.00 | **1 - RECURSOS LIVRES** | **1.107,70** |
| | 3.3.90.36.00.00 | OUTROS SERVIÇOS DE TERCEIROS - PESSOA FÍSICA | 1.107,70 |
| 329 | 3.3.90.36.00.00 | **1 - RECURSOS LIVRES** | **1.107,70** |
| | 3.3.90.39.00.00 | OUTROS SERVIÇOS DE TERCEIROS - PESSOA JURÍDICA | 1.107,70 |
| 330 | 3.3.90.39.00.00 | **1 - RECURSOS LIVRES** | **1.107,70** |
| | 4.0.00.00.00.00 | DESPESAS DE CAPITAL | 2.107,70 |
| | 4.4.00.00.00.00 | INVESTIMENTOS | 2.107,70 |
| | 4.4.90.00.00.00 | APLICAÇÕES DIRETAS | 2.107,70 |
| | 4.4.90.51.00.00 | OBRAS E INSTALAÇÕES | 1.000,00 |
| 331 | 4.4.90.51.00.00 | **1 - RECURSOS LIVRES** | **1.000,00** |
| | 4.4.90.52.00.00 | EQUIPAMENTOS E MATERIAL PERMANENTE | 1.107,70 |
| 332 | 4.4.90.52.00.00 | **1 - RECURSOS LIVRES** | **1.107,70** |
| **08.001.08.243.0030.0.000.** | | **GESTÃO DE SISTEMA DE ASSISTENCIA SOCIAL** | |
| **08.001.08.244.0000.0.000.** | | **Assistência Comunitária** | |
| **08.001.08.244.0030.0.000.** | | **GESTÃO DE SISTEMA DE ASSISTENCIA SOCIAL** | |
| **08.001.08.244.0030.1.155.** | | **CONTRUIR ABRIGO INSTITUCIONAL** | |
| | 4.0.00.00.00.00 | DESPESAS DE CAPITAL | 1.060,00 |
| | 4.4.00.00.00.00 | INVESTIMENTOS | 1.060,00 |
| | 4.4.90.00.00.00 | APLICAÇÕES DIRETAS | 1.060,00 |
| | 4.4.90.51.00.00 | OBRAS E INSTALAÇÕES | 1.060,00 |
| 333 | 4.4.90.51.00.00 | **1 - RECURSOS LIVRES** | **1.060,00** |
| **08.001.08.244.0030.2.071.** | | **AUXILIO A ASSOCIAÇÕES E ENTIDADES ASSISTENCIAIS** | |
| | 3.0.00.00.00.00 | DESPESAS CORRENTES | 180.000,00 |
| | 3.3.00.00.00.00 | OUTRAS DESPESAS CORRENTES | 180.000,00 |
| | 3.3.50.00.00.00 | TRANSF. A INSTITUIÇÕES PRIVADAS S/FINS LUCRATIVOS | 180.000,00 |
| | 3.3.50.43.00.00 | SUBVENÇÕES SOCIAIS | 180.000,00 |
| 334 | 3.3.50.43.00.00 | **1 - RECURSOS LIVRES** | **180.000,00** |
| **08.001.08.244.0030.2.073.** | | **MANUTENÇÃO DAS ATIVIDADES DA SECRETARIA** | |
| | 3.0.00.00.00.00 | DESPESAS CORRENTES | 1.363.292,40 |
| | 3.1.00.00.00.00 | PESSOAL E ENCARGOS SOCIAIS | 1.080.000,00 |
| | 3.1.90.00.00.00 | APLICAÇÕES DIRETAS | 1.080.000,00 |
| | 3.1.90.04.00.00 | CONTRATAÇÃO POR TEMPO DETERMINADO | 70.000,00 |
| 335 | 3.1.90.04.00.00 | **1 - RECURSOS LIVRES** | **70.000,00** |
| | 3.1.90.11.00.00 | VENCIMENTOS E VANTAGENS FIXAS - PESSOAL CIVIL | 800.000,00 |
| 336 | 3.1.90.11.00.00 | **1 - RECURSOS LIVRES** | **800.000,00** |
| | 3.1.90.13.00.00 | OBRIGAÇÕES PATRONAIS | 160.000,00 |
| 337 | 3.1.90.13.00.00 | **1 - RECURSOS LIVRES** | **160.000,00** |
| | 3.1.90.94.00.00 | INDENIZAÇÕES E RESTITUIÇÕES TRABALHISTAS | 50.000,00 |
| 338 | 3.1.90.94.00.00 | **1 - RECURSOS LIVRES** | **50.000,00** |
| | 3.3.00.00.00.00 | OUTRAS DESPESAS CORRENTES | 283.292,40 |
| | 3.3.90.00.00.00 | APLICAÇÕES DIRETAS | 283.292,40 |
| | 3.3.90.14.00.00 | DIÁRIAS - PESSOAL CIVIL | 13.292,40 |
| 339 | 3.3.90.14.00.00 | **1 - RECURSOS LIVRES** | **13.292,40** |
| | 3.3.90.30.00.00 | MATERIAL DE CONSUMO | 110.000,00 |
| 340 | 3.3.90.30.00.00 | **1 - RECURSOS LIVRES** | **110.000,00** |
| | 3.3.90.36.00.00 | OUTROS SERVIÇOS DE TERCEIROS - PESSOA FÍSICA | 30.000,00 |
| 341 | 3.3.90.36.00.00 | **1 - RECURSOS LIVRES** | **30.000,00** |
| | 3.3.90.39.00.00 | OUTROS SERVIÇOS DE TERCEIROS - PESSOA JURÍDICA | 130.000,00 |
| 342 | 3.3.90.39.00.00 | **1 - RECURSOS LIVRES** | **130.000,00** |
| | 4.0.00.00.00.00 | DESPESAS DE CAPITAL | 55.000,00 |
| | 4.4.00.00.00.00 | INVESTIMENTOS | 55.000,00 |
| | 4.4.90.00.00.00 | APLICAÇÕES DIRETAS | 55.000,00 |
| | 4.4.90.51.00.00 | OBRAS E INSTALAÇÕES | 5.000,00 |
| 343 | 4.4.90.51.00.00 | **1 - RECURSOS LIVRES** | **5.000,00** |

| | | | |
|---|---|---|---|
| | 4.4.90.52.00.00 | EQUIPAMENTOS E MATERIAL PERMANENTE | 50.000,00 |
| 344 | 4.4.90.52.00.00 | **1 - RECURSOS LIVRES** | **50.000,00** |
| **08.001.08.244.0030.2.075.** | | **MANUTENÇÃO DA CASA TRANSITORIA** | |
| | 3.0.00.00.00.00 | DESPESAS CORRENTES | 174.200,00 |
| | 3.3.00.00.00.00 | OUTRAS DESPESAS CORRENTES | 174.200,00 |
| | 3.3.90.00.00.00 | APLICAÇÕES DIRETAS | 174.200,00 |
| | 3.3.90.30.00.00 | MATERIAL DE CONSUMO | 80.000,00 |
| 345 | 3.3.90.30.00.00 | **1 - RECURSOS LIVRES** | **50.000,00** |
| 346 | 3.3.90.30.00.00 | **176 - Transferência de Recursos do Estado para ações de Assistência Social** | **30.000,00** |
| | 3.3.90.36.00.00 | OUTROS SERVIÇOS DE TERCEIROS - PESSOA FÍSICA | 31.800,00 |
| 347 | 3.3.90.36.00.00 | **1 - RECURSOS LIVRES** | **31.800,00** |
| | 3.3.90.39.00.00 | OUTROS SERVIÇOS DE TERCEIROS - PESSOA JURÍDICA | 62.400,00 |
| 348 | 3.3.90.39.00.00 | **1 - RECURSOS LIVRES** | **42.400,00** |
| 349 | 3.3.90.39.00.00 | **176 - Transferência de Recursos do Estado para ações de Assistência Social** | **20.000,00** |
| | 4.0.00.00.00.00 | DESPESAS DE CAPITAL | 15.681,60 |
| | 4.4.00.00.00.00 | INVESTIMENTOS | 15.681,60 |
| | 4.4.90.00.00.00 | APLICAÇÕES DIRETAS | 15.681,60 |
| | 4.4.90.52.00.00 | EQUIPAMENTOS E MATERIAL PERMANENTE | 15.681,60 |
| 350 | 4.4.90.52.00.00 | **1 - RECURSOS LIVRES** | **10.000,00** |
| 351 | 4.4.90.52.00.00 | **176 - Transferência de Recursos do Estado para ações de Assistência Social** | **5.681,60** |
| **08.001.08.244.0030.2.163.** | | **MANUTENÇÃO DO CONSELHO MUNICIPAL ANTI DROGAS-COMAD** | |
| | 3.0.00.00.00.00 | DESPESAS CORRENTES | 5.538,50 |
| | 3.3.00.00.00.00 | OUTRAS DESPESAS CORRENTES | 5.538,50 |
| | 3.3.90.00.00.00 | APLICAÇÕES DIRETAS | 5.538,50 |
| | 3.3.90.14.00.00 | DIÁRIAS - PESSOAL CIVIL | 2.215,40 |
| 352 | 3.3.90.14.00.00 | **1 - RECURSOS LIVRES** | **2.215,40** |
| | 3.3.90.30.00.00 | MATERIAL DE CONSUMO | 1.107,70 |
| 353 | 3.3.90.30.00.00 | **1 - RECURSOS LIVRES** | **1.107,70** |
| | 3.3.90.36.00.00 | OUTROS SERVIÇOS DE TERCEIROS - PESSOA FÍSICA | 1.107,70 |
| 354 | 3.3.90.36.00.00 | **1 - RECURSOS LIVRES** | **1.107,70** |
| | 3.3.90.39.00.00 | OUTROS SERVIÇOS DE TERCEIROS - PESSOA JURÍDICA | 1.107,70 |
| 355 | 3.3.90.39.00.00 | **1 - RECURSOS LIVRES** | **1.107,70** |
| | 4.0.00.00.00.00 | DESPESAS DE CAPITAL | 1.107,70 |
| | 4.4.00.00.00.00 | INVESTIMENTOS | 1.107,70 |
| | 4.4.90.00.00.00 | APLICAÇÕES DIRETAS | 1.107,70 |
| | 4.4.90.52.00.00 | EQUIPAMENTOS E MATERIAL PERMANENTE | 1.107,70 |
| 356 | 4.4.90.52.00.00 | **1 - RECURSOS LIVRES** | **1.107,70** |
| 357 | 4.4.90.52.00.00 | **62 - Transferências de Convênios Assistência Social - ESTADO** | **0,00** |
| **08.001.08.244.0030.2.184.** | | **VIVA SEU BAIRRO** | |
| | 3.0.00.00.00.00 | DESPESAS CORRENTES | 6.360,00 |
| | 3.3.00.00.00.00 | OUTRAS DESPESAS CORRENTES | 6.360,00 |
| | 3.3.90.00.00.00 | APLICAÇÕES DIRETAS | 6.360,00 |
| | 3.3.90.30.00.00 | MATERIAL DE CONSUMO | 2.120,00 |
| 358 | 3.3.90.30.00.00 | **1 - RECURSOS LIVRES** | **2.120,00** |
| | 3.3.90.36.00.00 | OUTROS SERVIÇOS DE TERCEIROS - PESSOA FÍSICA | 2.120,00 |
| 359 | 3.3.90.36.00.00 | **1 - RECURSOS LIVRES** | **2.120,00** |
| | 3.3.90.39.00.00 | OUTROS SERVIÇOS DE TERCEIROS - PESSOA JURÍDICA | 2.120,00 |
| 360 | 3.3.90.39.00.00 | **1 - RECURSOS LIVRES** | **2.120,00** |
| **08.001.16.000.0000.0.000.** | | **Habitação** | |
| **08.001.16.481.0000.0.000.** | | ***Habitação Rural*** | |
| **08.001.16.481.0031.0.000.** | | ***MORAR MELHOR*** | |
| **08.001.16.482.0000.0.000.** | | **Habitação Urbana** | |
| **08.001.16.482.0031.0.000.** | | **MORAR MELHOR** | |
| **08.001.16.482.0031.1.056.** | | **CONSTRUÇÃO DE UNIDADES *HABITACIONAIS*** | |
| | 4.0.00.00.00.00 | DESPESAS DE CAPITAL | 21.077,00 |

| | | | |
|---|---|---|---|
| | 4.4.00.00.00.00 | INVESTIMENTOS | 21.077,00 |
| | 4.4.90.00.00.00 | APLICAÇÕES DIRETAS | 21.077,00 |
| | 4.4.90.51.00.00 | OBRAS E INSTALAÇÕES | 11.077,00 |
| 361 | 4.4.90.51.00.00 | **1 - RECURSOS LIVRES** | **11.077,00** |
| | 4.4.90.52.00.00 | EQUIPAMENTOS E MATERIAL PERMANENTE | 10.000,00 |
| 362 | 4.4.90.52.00.00 | **1 - RECURSOS LIVRES** | **10.000,00** |
| **08.001.16.482.0031.2.256.** | | **MANUTENCAO DO CONSELHO MUNICIPAL DE HABITACAO - CMH** | |
| | 3.0.00.00.00.00 | DESPESAS CORRENTES | 5.538,50 |
| | 3.3.00.00.00.00 | OUTRAS DESPESAS CORRENTES | 5.538,50 |
| | 3.3.90.00.00.00 | APLICAÇÕES DIRETAS | 5.538,50 |
| | 3.3.90.14.00.00 | DIÁRIAS - PESSOAL CIVIL | 2.215,40 |
| 363 | 3.3.90.14.00.00 | **1 - RECURSOS LIVRES** | **2.215,40** |
| | 3.3.90.30.00.00 | MATERIAL DE CONSUMO | 1.107,70 |
| 364 | 3.3.90.30.00.00 | **1 - RECURSOS LIVRES** | **1.107,70** |
| | 3.3.90.36.00.00 | OUTROS SERVIÇOS DE TERCEIROS - PESSOA FÍSICA | 1.107,70 |
| 365 | 3.3.90.36.00.00 | **1 - RECURSOS LIVRES** | **1.107,70** |
| | 3.3.90.39.00.00 | OUTROS SERVIÇOS DE TERCEIROS - PESSOA JURÍDICA | 1.107,70 |
| 366 | 3.3.90.39.00.00 | **1 - RECURSOS LIVRES** | **1.107,70** |
| | 4.0.00.00.00.00 | DESPESAS DE CAPITAL | 1.107,70 |
| | 4.4.00.00.00.00 | INVESTIMENTOS | 1.107,70 |
| | 4.4.90.00.00.00 | APLICAÇÕES DIRETAS | 1.107,70 |
| | 4.4.90.52.00.00 | EQUIPAMENTOS E MATERIAL PERMANENTE | 1.107,70 |
| 367 | 4.4.90.52.00.00 | **1 - RECURSOS LIVRES** | **1.107,70** |
| **08.002.00.000.0000.0.000.** | | **FUNDO MONICIPAL DE ASSISTENCIA SOCIAL** | |
| **08.002.08.000.0000.0.000.** | | ***Assistência Social*** | |
| **08.002.08.241.0000.0.000.** | | **Assistência ao Idoso** | |
| **08.002.08.241.0030.0.000.** | | **GESTÃO DE SISTEMA DE ASSISTENCIA SOCIAL** | |
| **08.002.08.241.0030.2.136.** | | **MANUTENÇAO DA PROTEÇÃO SOCIAL BASICA - PSB** | |
| | 3.0.00.00.00.00 | DESPESAS CORRENTES | 162.615,50 |
| | 3.3.00.00.00.00 | OUTRAS DESPESAS CORRENTES | 162.615,50 |
| | 3.3.90.00.00.00 | APLICAÇÕES DIRETAS | 162.615,50 |
| | 3.3.90.30.00.00 | MATERIAL DE CONSUMO | 98.300,00 |
| 368 | 3.3.90.30.00.00 | **1 - RECURSOS LIVRES** | **40.000,00** |
| 369 | 3.3.90.30.00.00 | **69 - Transferências de Recursos FNAS - Sem Detalhamento da Destinação de Recursos** | **58.300,00** |
| | 3.3.90.36.00.00 | OUTROS SERVIÇOS DE TERCEIROS - PESSOA FÍSICA | 37.815,50 |
| 370 | 3.3.90.36.00.00 | **1 - RECURSOS LIVRES** | **16.615,50** |
| 371 | 3.3.90.36.00.00 | **69 - Transferências de Recursos FNAS - Sem Detalhamento da Destinação de Recursos** | **21.200,00** |
| | 3.3.90.39.00.00 | OUTROS SERVIÇOS DE TERCEIROS - PESSOA JURÍDICA | 26.500,00 |
| 372 | 3.3.90.39.00.00 | **69 - Transferências de Recursos FNAS - Sem Detalhamento da Destinação de Recursos** | **26.500,00** |
| | 4.0.00.00.00.00 | DESPESAS DE CAPITAL | 25.900,00 |
| | 4.4.00.00.00.00 | INVESTIMENTOS | 25.900,00 |
| | 4.4.90.00.00.00 | APLICAÇÕES DIRETAS | 25.900,00 |
| | 4.4.90.51.00.00 | OBRAS E INSTALAÇÕES | 10.000,00 |
| 373 | 4.4.90.51.00.00 | **1 - RECURSOS LIVRES** | **10.000,00** |
| | 4.4.90.52.00.00 | EQUIPAMENTOS E MATERIAL PERMANENTE | 15.900,00 |
| 374 | 4.4.90.52.00.00 | **69 - Transferências de Recursos FNAS - Sem Detalhamento da Destinação de Recursos** | **15.900,00** |
| **08.002.08.244.0000.0.000.** | | ***Assistência Comunitária*** | |
| **08.002.08.244.0030.0.000.** | | **GESTÃO DE SISTEMA DE ASSISTENCIA SOCIAL** | |
| **08.002.08.244.0030.2.005.** | | **MANUT. DAS ATIVIDADES DO FUNDO MUN. DE ASSIST. SOCIAL** | |
| | 3.0.00.00.00.00 | DESPESAS CORRENTES | 112.005,27 |
| | 3.3.00.00.00.00 | OUTRAS DESPESAS CORRENTES | 112.005,27 |
| | 3.3.90.00.00.00 | APLICAÇÕES DIRETAS | 112.005,27 |
| | 3.3.90.30.00.00 | MATERIAL DE CONSUMO | 44.308,00 |
| 375 | 3.3.90.30.00.00 | **1 - RECURSOS LIVRES** | **22.154,00** |
| 376 | 3.3.90.30.00.00 | **69 - Transferências de Recursos FNAS - Sem Detalhamento da Destinação de Recursos** | **16.615,50** |

| | | | |
|---|---|---|---|
| 377 | 3.3.90.30.00.00 | **176 - Transferência de Recursos do Estado para ações de Assistência Social** | **5.538,50** |
| | 3.3.90.36.00.00 | OUTROS SERVIÇOS DE TERCEIROS - PESSOA FÍSICA | 11.077,00 |
| 378 | 3.3.90.36.00.00 | **1 - RECURSOS LIVRES** | **5.538,50** |
| 379 | 3.3.90.36.00.00 | **69 - Transferências de Recursos FNAS - Sem Detalhamento da Destinação de Recursos** | **5.538,50** |
| | 3.3.90.39.00.00 | OUTROS SERVIÇOS DE TERCEIROS - PESSOA JURÍDICA | 55.512,57 |
| 380 | 3.3.90.39.00.00 | **1 - RECURSOS LIVRES** | **33.231,00** |
| 381 | 3.3.90.39.00.00 | **69 - Transferências de Recursos FNAS - Sem Detalhamento da Destinação de Recursos** | **15.823,68** |
| 382 | 3.3.90.39.00.00 | **176 - Transferência de Recursos do Estado para ações de Assistência Social** | **6.457,89** |
| | 3.3.90.92.00.00 | DESPESAS DE EXERCÍCIOS ANTERIORES | 1.107,70 |
| 383 | 3.3.90.92.00.00 | **1 - RECURSOS LIVRES** | **1.107,70** |
| | 4.0.00.00.00.00 | DESPESAS DE CAPITAL | 11.077,00 |
| | 4.4.00.00.00.00 | INVESTIMENTOS | 11.077,00 |
| | 4.4.90.00.00.00 | APLICAÇÕES DIRETAS | 11.077,00 |
| | 4.4.90.52.00.00 | EQUIPAMENTOS E MATERIAL PERMANENTE | 11.077,00 |
| 384 | 4.4.90.52.00.00 | **1 - RECURSOS LIVRES** | **11.077,00** |
| **08.002.08.244.0030.2.065.** | | **MAN. DO FUNDO DE INV.ASSIST. SOCIAL-FUMS** | |
| | 3.0.00.00.00.00 | DESPESAS CORRENTES | 44.308,00 |
| | 3.3.00.00.00.00 | OUTRAS DESPESAS CORRENTES | 44.308,00 |
| | 3.3.90.00.00.00 | APLICAÇÕES DIRETAS | 44.308,00 |
| | 3.3.90.30.00.00 | MATERIAL DE CONSUMO | 38.769,50 |
| 385 | 3.3.90.30.00.00 | **1 - RECURSOS LIVRES** | **22.154,00** |
| 386 | 3.3.90.30.00.00 | **69 - Transferências de Recursos FNAS - Sem Detalhamento da Destinação de Recursos** | **16.615,50** |
| | 3.3.90.36.00.00 | OUTROS SERVIÇOS DE TERCEIROS - PESSOA FÍSICA | 3.323,10 |
| 387 | 3.3.90.36.00.00 | **1 - RECURSOS LIVRES** | **2.215,40** |
| 388 | 3.3.90.36.00.00 | **69 - Transferências de Recursos FNAS - Sem Detalhamento da Destinação de Recursos** | **1.107,70** |
| | 3.3.90.39.00.00 | OUTROS SERVIÇOS DE TERCEIROS - PESSOA JURÍDICA | 2.215,40 |
| 389 | 3.3.90.39.00.00 | **1 - RECURSOS LIVRES** | **1.107,70** |
| 390 | 3.3.90.39.00.00 | **69 - Transferências de Recursos FNAS - Sem Detalhamento da Destinação de Recursos** | **1.107,70** |
| | 4.0.00.00.00.00 | DESPESAS DE CAPITAL | 11.077,00 |
| | 4.4.00.00.00.00 | INVESTIMENTOS | 11.077,00 |
| | 4.4.90.00.00.00 | APLICAÇÕES DIRETAS | 11.077,00 |
| | 4.4.90.52.00.00 | EQUIPAMENTOS E MATERIAL PERMANENTE | 11.077,00 |
| 391 | 4.4.90.52.00.00 | **1 - RECURSOS LIVRES** | **11.077,00** |
| 392 | 4.4.90.52.00.00 | **69 - Transferências de Recursos FNAS - Sem Detalhamento da Destinação de Recursos** | **0,00** |
| **08.002.08.244.0030.2.161.** | | **MANUTENÇÃO DO IGD/SUAS** | |
| | 3.0.00.00.00.00 | DESPESAS CORRENTES | 21.736,00 |
| | 3.3.00.00.00.00 | OUTRAS DESPESAS CORRENTES | 21.736,00 |
| | 3.3.90.00.00.00 | APLICAÇÕES DIRETAS | 21.736,00 |
| | 3.3.90.14.00.00 | DIÁRIAS - PESSOAL CIVIL | 3.260,40 |
| 393 | 3.3.90.14.00.00 | **69 - Transferências de Recursos FNAS - Sem Detalhamento da Destinação de Recursos** | **3.260,40** |
| | 3.3.90.30.00.00 | MATERIAL DE CONSUMO | 10.868,00 |
| 394 | 3.3.90.30.00.00 | **69 - Transferências de Recursos FNAS - Sem Detalhamento da Destinação de Recursos** | **10.868,00** |
| | 3.3.90.36.00.00 | OUTROS SERVIÇOS DE TERCEIROS - PESSOA FÍSICA | 3.260,40 |
| 395 | 3.3.90.36.00.00 | **69 - Transferências de Recursos FNAS - Sem Detalhamento da Destinação de Recursos** | **3.260,40** |
| | 3.3.90.39.00.00 | OUTROS SERVIÇOS DE TERCEIROS - PESSOA JURÍDICA | 4.347,20 |
| 396 | 3.3.90.39.00.00 | **69 - Transferências de Recursos FNAS - Sem Detalhamento da Destinação de Recursos** | **4.347,20** |
| | 4.0.00.00.00.00 | DESPESAS DE CAPITAL | 10.259,68 |
| | 4.4.00.00.00.00 | INVESTIMENTOS | 10.259,68 |
| | 4.4.90.00.00.00 | APLICAÇÕES DIRETAS | 10.259,68 |
| | 4.4.90.51.00.00 | OBRAS E INSTALAÇÕES | 2.000,00 |
| 397 | 4.4.90.51.00.00 | **1 - RECURSOS LIVRES** | **1.000,00** |
| 398 | 4.4.90.51.00.00 | **69 - Transferências de Recursos FNAS - Sem Detalhamento da Destinação de Recursos** | **1.000,00** |
| | 4.4.90.52.00.00 | EQUIPAMENTOS E MATERIAL PERMANENTE | 8.259,68 |

| | | | |
|---|---|---|---|
| 399 | 4.4.90.52.00.00 | **69 - Transferências de Recursos FNAS - Sem Detalhamento da Destinação de Recursos** | **8.259,68** |
| **08.002.08.244.0030.2.205.** | | **MANTER O IGD/PBF** | |
| | 3.0.00.00.00.00 | DESPESAS CORRENTES | 41.298,40 |
| | 3.3.00.00.00.00 | OUTRAS DESPESAS CORRENTES | 41.298,40 |
| | 3.3.90.00.00.00 | APLICAÇÕES DIRETAS | 41.298,40 |
| | 3.3.90.14.00.00 | DIÁRIAS - PESSOAL CIVIL | 3.260,40 |
| 400 | 3.3.90.14.00.00 | **69 - Transferências de Recursos FNAS - Sem Detalhamento da Destinação de Recursos** | **3.260,40** |
| | 3.3.90.30.00.00 | MATERIAL DE CONSUMO | 21.736,00 |
| 401 | 3.3.90.30.00.00 | **69 - Transferências de Recursos FNAS - Sem Detalhamento da Destinação de Recursos** | **21.736,00** |
| | 3.3.90.36.00.00 | OUTROS SERVIÇOS DE TERCEIROS - PESSOA FÍSICA | 5.434,00 |
| 402 | 3.3.90.36.00.00 | **69 - Transferências de Recursos FNAS - Sem Detalhamento da Destinação de Recursos** | **5.434,00** |
| | 3.3.90.39.00.00 | OUTROS SERVIÇOS DE TERCEIROS - PESSOA JURÍDICA | 10.868,00 |
| 403 | 3.3.90.39.00.00 | **69 - Transferências de Recursos FNAS - Sem Detalhamento da Destinação de Recursos** | **10.868,00** |
| | 4.0.00.00.00.00 | DESPESAS DE CAPITAL | 8.694,40 |
| | 4.4.00.00.00.00 | INVESTIMENTOS | 8.694,40 |
| | 4.4.90.00.00.00 | APLICAÇÕES DIRETAS | 8.694,40 |
| | 4.4.90.52.00.00 | EQUIPAMENTOS E MATERIAL PERMANENTE | 8.694,40 |
| 404 | 4.4.90.52.00.00 | **69 - Transferências de Recursos FNAS - Sem Detalhamento da Destinação de Recursos** | **8.694,40** |
| **08.002.08.244.0050.0.000.** | | **CRAS PAIF** | |
| **08.002.08.244.0050.2.206.** | | **MANTER O CRAS** | |
| | 3.0.00.00.00.00 | DESPESAS CORRENTES | 57.388,80 |
| | 3.3.00.00.00.00 | OUTRAS DESPESAS CORRENTES | 57.388,80 |
| | 3.3.90.00.00.00 | APLICAÇÕES DIRETAS | 57.388,80 |
| | 3.3.90.14.00.00 | DIÁRIAS - PESSOAL CIVIL | 10.000,00 |
| 405 | 3.3.90.14.00.00 | **1 - RECURSOS LIVRES** | **5.000,00** |
| 406 | 3.3.90.14.00.00 | **69 - Transferências de Recursos FNAS - Sem Detalhamento da Destinação de Recursos** | **5.000,00** |
| | 3.3.90.30.00.00 | MATERIAL DE CONSUMO | 23.041,60 |
| 407 | 3.3.90.30.00.00 | **1 - RECURSOS LIVRES** | **10.000,00** |
| 408 | 3.3.90.30.00.00 | **69 - Transferências de Recursos FNAS - Sem Detalhamento da Destinação de Recursos** | **13.041,60** |
| | 3.3.90.36.00.00 | OUTROS SERVIÇOS DE TERCEIROS - PESSOA FÍSICA | 12.173,60 |
| 409 | 3.3.90.36.00.00 | **1 - RECURSOS LIVRES** | **10.000,00** |
| 410 | 3.3.90.36.00.00 | **69 - Transferências de Recursos FNAS - Sem Detalhamento da Destinação de Recursos** | **2.173,60** |
| | 3.3.90.39.00.00 | OUTROS SERVIÇOS DE TERCEIROS - PESSOA JURÍDICA | 12.173,60 |
| 411 | 3.3.90.39.00.00 | **1 - RECURSOS LIVRES** | **10.000,00** |
| 412 | 3.3.90.39.00.00 | **69 - Transferências de Recursos FNAS - Sem Detalhamento da Destinação de Recursos** | **2.173,60** |
| | 4.0.00.00.00.00 | DESPESAS DE CAPITAL | 20.000,00 |
| | 4.4.00.00.00.00 | INVESTIMENTOS | 20.000,00 |
| | 4.4.90.00.00.00 | APLICAÇÕES DIRETAS | 20.000,00 |
| | 4.4.90.51.00.00 | OBRAS E INSTALAÇÕES | 10.000,00 |
| 413 | 4.4.90.51.00.00 | **1 - RECURSOS LIVRES** | **5.000,00** |
| 414 | 4.4.90.51.00.00 | **69 - Transferências de Recursos FNAS - Sem Detalhamento da Destinação de Recursos** | **5.000,00** |
| | 4.4.90.52.00.00 | EQUIPAMENTOS E MATERIAL PERMANENTE | 10.000,00 |
| 415 | 4.4.90.52.00.00 | **1 - RECURSOS LIVRES** | **5.000,00** |
| 416 | 4.4.90.52.00.00 | **69 - Transferências de Recursos FNAS - Sem Detalhamento da Destinação de Recursos** | **5.000,00** |
| **09.000.06.000.0000.0.000.** | | **SECRETARIA MUNICIPAL DE CULTURA ESP. E LAZER** | |
| **09.001.00.000.0000.0.000.** | | **SECRETARIA MUNICIPAL DE CULTURA ESP. E LAZER** | |
| **09.001.13.000.0000.0.000.** | | ***Cultura*** | |
| **09.001.13.392.0000.0.000.** | | **Difusão Cultural** | |
| **09.001.13.392.0032.0.000.** | | **DIFUSÃO CULTURAL** | |
| **09.001.13.392.0032.1.107.** | | **CONSTRUIR BIBLIOTECA MUNICIPAL** | |
| | 4.0.00.00.00.00 | DESPESAS DE CAPITAL | 10.000,00 |
| | 4.4.00.00.00.00 | INVESTIMENTOS | 10.000,00 |
| | 4.4.90.00.00.00 | APLICAÇÕES DIRETAS | 10.000,00 |
| | 4.4.90.51.00.00 | OBRAS E INSTALAÇÕES | 10.000,00 |
| 417 | 4.4.90.51.00.00 | **1 - RECURSOS LIVRES** | **10.000,00** |

| | | | |
|---|---|---|---|
| **09.001.13.392.0032.2.076.** | | **REALIZAÇÕES ALUSIVAS AS DATAS COMEMOR. E EVENTOS** | |
| | *3.0.00.00.00.00* | *DESPESAS CORRENTES* | 582.453,23 |
| | 3.3.00.00.00.00 | OUTRAS DESPESAS CORRENTES | 582.453,23 |
| | *3.3.90.00.00.00* | *APLICAÇÕES DIRETAS* | 582.453,23 |
| | 3.3.90.30.00.00 | MATERIAL DE CONSUMO | 34.960,74 |
| 418 | 3.3.90.30.00.00 | **1 - RECURSOS LIVRES** | **18.171,30** |
| 419 | 3.3.90.30.00.00 | **67 - Outros Convênios com a UNIÃO não relacionados com a Educação/ Saúde/ A. Social** | **11.192,96** |
| 420 | 3.3.90.30.00.00 | ***68 - Outros Convênios do ESTADO não relacionados com a Educação/ Saúde/ A. Social*** | **5.596,48** |
| | 3.3.90.36.00.00 | OUTROS SERVIÇOS DE TERCEIROS - PESSOA FÍSICA | 22.385,92 |
| 421 | 3.3.90.36.00.00 | **1 - RECURSOS LIVRES** | **11.192,96** |
| 422 | 3.3.90.36.00.00 | ***67 - Outros Convênios com a UNIÃO não relacionados com a Educação/ Saúde/ A. Social*** | **5.596,48** |
| 423 | 3.3.90.36.00.00 | **68 - Outros Convênios do ESTADO não relacionados com a Educação/ Saúde/ A. Social** | **5.596,48** |
| | *3.3.90.39.00.00* | *OUTROS SERVIÇOS DE TERCEIROS - PESSOA JURÍDICA* | 525.106,57 |
| 424 | 3.3.90.39.00.00 | **1 - RECURSOS LIVRES** | **501.899,59** |
| 425 | 3.3.90.39.00.00 | **67 - Outros Convênios com a UNIÃO não relacionados com a Educação/ Saúde/ A. Social** | **4.175,33** |
| 426 | 3.3.90.39.00.00 | **68 - Outros Convênios do ESTADO não relacionados com a Educação/ Saúde/ A. Social** | **19.031,65** |
| ***09.001.13.392.0032.2.217.*** | | ***AUXILIO FINANCEIRO FESTA DO RODEIO*** | |
| | 3.0.00.00.00.00 | DESPESAS CORRENTES | 50.000,00 |
| | *3.3.00.00.00.00* | *OUTRAS DESPESAS CORRENTES* | 50.000,00 |
| | 3.3.60.00.00.00 | TRANSFERÊNCIAS A INSTIT. PRIVADAS C/FINS LUCRATIVOS | 50.000,00 |
| | 3.3.60.45.00.00 | SUBVENÇÕES ECONÔMICAS | 50.000,00 |
| 427 | 3.3.60.45.00.00 | **1 - RECURSOS LIVRES** | **50.000,00** |
| **09.001.13.392.0034.0.000.** | | **GESTÃO DO SISTEMA CULTURAL DO MUNICIPIO** | |
| **09.001.13.392.0034.2.080.** | | **MANUTENÇÃO DAS ATIVIDADES CULTURAIS** | |
| | 3.0.00.00.00.00 | DESPESAS CORRENTES | 46.192,96 |
| | 3.3.00.00.00.00 | OUTRAS DESPESAS CORRENTES | 46.192,96 |
| | 3.3.90.00.00.00 | APLICAÇÕES DIRETAS | 46.192,96 |
| | 3.3.90.14.00.00 | DIÁRIAS - PESSOAL CIVIL | 5.000,00 |
| 428 | 3.3.90.14.00.00 | **1 - RECURSOS LIVRES** | **5.000,00** |
| | *3.3.90.30.00.00* | *MATERIAL DE CONSUMO* | 1.119,30 |
| 429 | 3.3.90.30.00.00 | **1 - RECURSOS LIVRES** | **1.119,30** |
| | 3.3.90.31.00.00 | PREM. CULTURAIS, ARTÍSTICAS, CIENTIF. DESPORT. E OUTRAS | 30.000,00 |
| 430 | 3.3.90.31.00.00 | **1 - RECURSOS LIVRES** | **30.000,00** |
| | 3.3.90.36.00.00 | OUTROS SERVIÇOS DE TERCEIROS - PESSOA FÍSICA | 1.119,30 |
| 431 | 3.3.90.36.00.00 | **1 - RECURSOS LIVRES** | **1.119,30** |
| | *3.3.90.39.00.00* | *OUTROS SERVIÇOS DE TERCEIROS - PESSOA JURÍDICA* | 8.954,36 |
| 432 | 3.3.90.39.00.00 | **1 - RECURSOS LIVRES** | **8.954,36** |
| | 4.0.00.00.00.00 | DESPESAS DE CAPITAL | 50.000,00 |
| | *4.4.00.00.00.00* | *INVESTIMENTOS* | 50.000,00 |
| | 4.4.90.00.00.00 | APLICAÇÕES DIRETAS | 50.000,00 |
| | *4.4.90.52.00.00* | *EQUIPAMENTOS E MATERIAL PERMANENTE* | 50.000,00 |
| 433 | 4.4.90.52.00.00 | **1 - RECURSOS LIVRES** | **50.000,00** |
| **09.001.27.000.0000.0.000.** | | **Desporto e Lazer** | |
| **09.001.27.122.0000.0.000.** | | **Administração Geral** | |
| **09.001.27.122.0036.0.000.** | | **GESTÃO DO SISTEMA DE DESPORTO E LAZER** | |
| **09.001.27.122.0036.2.085.** | | **MANUTENÇÃO DAS ATIVIDADES DA SECRETARIA** | |
| | *3.0.00.00.00.00* | *DESPESAS CORRENTES* | 609.645,22 |
| | 3.1.00.00.00.00 | PESSOAL E ENCARGOS SOCIAIS | 395.332,96 |
| | *3.1.90.00.00.00* | *APLICAÇÕES DIRETAS* | 395.332,96 |
| | 3.1.90.11.00.00 | VENCIMENTOS E VANTAGENS FIXAS - PESSOAL CIVIL | 328.399,09 |
| 434 | *3.1.90.11.00.00* | **1 - RECURSOS LIVRES** | **328.399,09** |
| | 3.1.90.13.00.00 | OBRIGAÇÕES PATRONAIS | 65.814,57 |
| 435 | 3.1.90.13.00.00 | **1 - RECURSOS LIVRES** | **65.814,57** |
| | *3.1.90.94.00.00* | *INDENIZAÇÕES E RESTITUIÇÕES TRABALHISTAS* | 1.119,30 |

| | | | |
|---|---|---|---|
| 436 | 3.1.90.94.00.00 | **1 - RECURSOS LIVRES** | **1.119,30** |
| | 3.3.00.00.00.00 | OUTRAS DESPESAS CORRENTES | 214.312,26 |
| | 3.3.90.00.00.00 | APLICAÇÕES DIRETAS | 214.312,26 |
| | 3.3.90.14.00.00 | DIÁRIAS - PESSOAL CIVIL | 5.596,48 |
| 437 | 3.3.90.14.00.00 | **1 - RECURSOS LIVRES** | **5.596,48** |
| | 3.3.90.30.00.00 | MATERIAL DE CONSUMO | 100.000,00 |
| 438 | 3.3.90.30.00.00 | **1 - RECURSOS LIVRES** | **100.000,00** |
| | 3.3.90.36.00.00 | OUTROS SERVIÇOS DE TERCEIROS - PESSOA FÍSICA | 5.596,48 |
| 439 | 3.3.90.36.00.00 | **1 - RECURSOS LIVRES** | **5.596,48** |
| | 3.3.90.39.00.00 | OUTROS SERVIÇOS DE TERCEIROS - PESSOA JURÍDICA | 100.000,00 |
| 440 | 3.3.90.39.00.00 | **1 - RECURSOS LIVRES** | **100.000,00** |
| | 3.3.90.92.00.00 | DESPESAS DE EXERCÍCIOS ANTERIORES | 1.119,30 |
| 441 | 3.3.90.92.00.00 | **1 - RECURSOS LIVRES** | **1.119,30** |
| | 3.3.90.93.00.00 | INDENIZAÇÕES E RESTITUIÇÕES | 2.000,00 |
| 442 | 3.3.90.93.00.00 | **1 - RECURSOS LIVRES** | **1.000,00** |
| 443 | 3.3.90.93.00.00 | **68 - Outros Convênios do ESTADO não relacionados com a Educação/ Saúde/ A. Social** | **1.000,00** |
| | 4.0.00.00.00.00 | DESPESAS DE CAPITAL | 150.000,00 |
| | 4.4.00.00.00.00 | INVESTIMENTOS | 150.000,00 |
| | 4.4.90.00.00.00 | APLICAÇÕES DIRETAS | 150.000,00 |
| | 4.4.90.51.00.00 | OBRAS E INSTALAÇÕES | 50.000,00 |
| 444 | 4.4.90.51.00.00 | **1 - RECURSOS LIVRES** | **50.000,00** |
| | 4.4.90.52.00.00 | EQUIPAMENTOS E MATERIAL PERMANENTE | 100.000,00 |
| 445 | 4.4.90.52.00.00 | **1 - RECURSOS LIVRES** | **100.000,00** |
| **09.001.27.812.0000.0.000.** | | **Desporto Comunitário** | |
| **09.001.27.812.0035.0.000.** | | **DESENVOLVIMENTO DO ESPORTE** | |
| **09.001.27.812.0035.1.142.** | | **CONSTRUCAO, AMPLIACAO E REFORMA DE ACADEMIAS PUBLICAS** | |
| | 3.0.00.00.00.00 | DESPESAS CORRENTES | 29.343,60 |
| | 3.3.00.00.00.00 | OUTRAS DESPESAS CORRENTES | 29.343,60 |
| | 3.3.90.00.00.00 | APLICAÇÕES DIRETAS | 29.343,60 |
| | 3.3.90.30.00.00 | MATERIAL DE CONSUMO | 17.388,80 |
| 446 | 3.3.90.30.00.00 | **1 - RECURSOS LIVRES** | **17.388,80** |
| | 3.3.90.36.00.00 | OUTROS SERVIÇOS DE TERCEIROS - PESSOA FÍSICA | 5.977,40 |
| 447 | 3.3.90.36.00.00 | **1 - RECURSOS LIVRES** | **5.977,40** |
| | 3.3.90.39.00.00 | OUTROS SERVIÇOS DE TERCEIROS - PESSOA JURÍDICA | 5.977,40 |
| 448 | 3.3.90.39.00.00 | **1 - RECURSOS LIVRES** | **5.977,40** |
| | 4.0.00.00.00.00 | DESPESAS DE CAPITAL | 30.430,40 |
| | 4.4.00.00.00.00 | INVESTIMENTOS | 30.430,40 |
| | 4.4.90.00.00.00 | APLICAÇÕES DIRETAS | 30.430,40 |
| | 4.4.90.51.00.00 | OBRAS E INSTALAÇÕES | 13.041,60 |
| 449 | 4.4.90.51.00.00 | **1 - RECURSOS LIVRES** | **13.041,60** |
| | 4.4.90.52.00.00 | EQUIPAMENTOS E MATERIAL PERMANENTE | 17.388,80 |
| 450 | 4.4.90.52.00.00 | **1 - RECURSOS LIVRES** | **17.388,80** |
| **09.001.27.812.0035.2.081.** | | **MANUTENÇÃO DE QUADRAS E MINI CAMPOS** | |
| | 3.0.00.00.00.00 | DESPESAS CORRENTES | 164.777,60 |
| | 3.3.00.00.00.00 | OUTRAS DESPESAS CORRENTES | 164.777,60 |
| | 3.3.90.00.00.00 | APLICAÇÕES DIRETAS | 164.777,60 |
| | 3.3.90.30.00.00 | MATERIAL DE CONSUMO | 54.777,60 |
| 451 | 3.3.90.30.00.00 | **1 - RECURSOS LIVRES** | **54.777,60** |
| | 3.3.90.36.00.00 | OUTROS SERVIÇOS DE TERCEIROS - PESSOA FÍSICA | 10.000,00 |
| 452 | 3.3.90.36.00.00 | **1 - RECURSOS LIVRES** | **10.000,00** |
| | 3.3.90.39.00.00 | OUTROS SERVIÇOS DE TERCEIROS - PESSOA JURÍDICA | 100.000,00 |
| 453 | 3.3.90.39.00.00 | **1 - RECURSOS LIVRES** | **100.000,00** |
| | 4.0.00.00.00.00 | DESPESAS DE CAPITAL | 55.000,00 |
| | 4.4.00.00.00.00 | INVESTIMENTOS | 55.000,00 |

| | | | |
|---|---|---|---|
| | 4.4.90.00.00.00 | APLICAÇÕES DIRETAS | 55.000,00 |
| | 4.4.90.51.00.00 | OBRAS E INSTALAÇÕES | 50.000,00 |
| 454 | 4.4.90.51.00.00 | **1 - RECURSOS LIVRES** | **50.000,00** |
| | 4.4.90.52.00.00 | EQUIPAMENTOS E MATERIAL PERMANENTE | 5.000,00 |
| 455 | 4.4.90.52.00.00 | **1 - RECURSOS LIVRES** | **5.000,00** |
| **09.001.27.812.0035.2.083.** | | **MANUTENÇÃO DO CENTRO ESPORTIVO E DE EVENTOS** | |
| | 3.0.00.00.00.00 | DESPESAS CORRENTES | 120.736,57 |
| | 3.3.00.00.00.00 | OUTRAS DESPESAS CORRENTES | 120.736,57 |
| | 3.3.90.00.00.00 | APLICAÇÕES DIRETAS | 120.736,57 |
| | 3.3.90.30.00.00 | MATERIAL DE CONSUMO | 10.000,00 |
| 456 | 3.3.90.30.00.00 | **1 - RECURSOS LIVRES** | **10.000,00** |
| | 3.3.90.36.00.00 | OUTROS SERVIÇOS DE TERCEIROS - PESSOA FÍSICA | 10.000,00 |
| 457 | 3.3.90.36.00.00 | **1 - RECURSOS LIVRES** | **10.000,00** |
| | 3.3.90.39.00.00 | OUTROS SERVIÇOS DE TERCEIROS - PESSOA JURÍDICA | 100.736,57 |
| 458 | 3.3.90.39.00.00 | **1 - RECURSOS LIVRES** | **100.736,57** |
| | 4.0.00.00.00.00 | DESPESAS DE CAPITAL | 70.000,00 |
| | 4.4.00.00.00.00 | INVESTIMENTOS | 70.000,00 |
| | 4.4.90.00.00.00 | APLICAÇÕES DIRETAS | 70.000,00 |
| | 4.4.90.51.00.00 | OBRAS E INSTALAÇÕES | 50.000,00 |
| 459 | 4.4.90.51.00.00 | **1 - RECURSOS LIVRES** | **50.000,00** |
| | 4.4.90.52.00.00 | EQUIPAMENTOS E MATERIAL PERMANENTE | 20.000,00 |
| 460 | 4.4.90.52.00.00 | **1 - RECURSOS LIVRES** | **20.000,00** |
| **09.001.27.812.0035.2.257.** | | **REALIZAR TORNEIOS ESPORTIVOS** | |
| | 3.0.00.00.00.00 | DESPESAS CORRENTES | 172.151,28 |
| | 3.3.00.00.00.00 | OUTRAS DESPESAS CORRENTES | 172.151,28 |
| | 3.3.90.00.00.00 | APLICAÇÕES DIRETAS | 172.151,28 |
| | 3.3.90.14.00.00 | DIÁRIAS - PESSOAL CIVIL | 5.000,00 |
| 461 | 3.3.90.14.00.00 | **1 - RECURSOS LIVRES** | **5.000,00** |
| | 3.3.90.30.00.00 | MATERIAL DE CONSUMO | 40.646,32 |
| 462 | 3.3.90.30.00.00 | **1 - RECURSOS LIVRES** | **40.646,32** |
| | 3.3.90.31.00.00 | PREM. CULTURAIS, ARTÍSTICAS, CIENTIF. DESPORT. E OUTRAS | 61.621,56 |
| 463 | 3.3.90.31.00.00 | **1 - RECURSOS LIVRES** | **61.621,56** |
| | 3.3.90.36.00.00 | OUTROS SERVIÇOS DE TERCEIROS - PESSOA FÍSICA | 10.000,00 |
| 464 | 3.3.90.36.00.00 | **1 - RECURSOS LIVRES** | **10.000,00** |
| | 3.3.90.39.00.00 | OUTROS SERVIÇOS DE TERCEIROS - PESSOA JURÍDICA | 54.883,40 |
| 465 | 3.3.90.39.00.00 | **1 - RECURSOS LIVRES** | **54.883,40** |
| | 4.0.00.00.00.00 | DESPESAS DE CAPITAL | 1.086,80 |
| | 4.4.00.00.00.00 | INVESTIMENTOS | 1.086,80 |
| | 4.4.90.00.00.00 | APLICAÇÕES DIRETAS | 1.086,80 |
| | 4.4.90.52.00.00 | EQUIPAMENTOS E MATERIAL PERMANENTE | 1.086,80 |
| 466 | 4.4.90.52.00.00 | **1 - RECURSOS LIVRES** | **1.086,80** |
| **09.001.27.812.0036.0.000.** | | **GESTÃO DO SISTEMA DE DESPORTO E LAZER** | |
| **11.000.00.000.0000.0.000.** | | **SECRETARIA MUNICIPAL DE SAUDE** | |
| **11.001.00.000.0000.0.000.** | | **SECRETARIA MUNICIPAL DE SAUDE** | |
| **11.001.10.000.0000.0.000.** | | **Saúde** | |
| **11.001.10.122.0000.0.000.** | | **Administração Geral** | |
| **11.001.10.122.0024.0.000.** | | **GESTÃO DE SISTEMA DE SAUDE** | |
| **11.001.10.122.0024.2.229.** | | **MANTER O CONSELHO MUNICIPAL DE SAUDE** | |
| | 3.0.00.00.00.00 | DESPESAS CORRENTES | 32.671,08 |
| | 3.1.00.00.00.00 | PESSOAL E ENCARGOS SOCIAIS | 13.000,00 |
| | 3.1.90.00.00.00 | APLICAÇÕES DIRETAS | 13.000,00 |
| | 3.1.90.11.00.00 | VENCIMENTOS E VANTAGENS FIXAS - PESSOAL CIVIL | 10.000,00 |
| 467 | 3.1.90.11.00.00 | **3 - RECURSOS DA SAUDE** | **10.000,00** |
| | 3.1.90.13.00.00 | OBRIGAÇÕES PATRONAIS | 2.000,00 |
| 468 | 3.1.90.13.00.00 | **3 - RECURSOS DA SAUDE** | **2.000,00** |

| | | | |
|---|---|---|---|
| | 3.1.90.94.00.00 | INDENIZAÇÕES E RESTITUIÇÕES TRABALHISTAS | 1.000,00 |
| 469 | 3.1.90.94.00.00 | **3 - RECURSOS DA SAUDE** | **1.000,00** |
| | 3.3.00.00.00.00 | OUTRAS DESPESAS CORRENTES | 19.671,08 |
| | 3.3.90.00.00.00 | APLICAÇÕES DIRETAS | 19.671,08 |
| | 3.3.90.14.00.00 | DIÁRIAS - PESSOAL CIVIL | 5.434,00 |
| 470 | 3.3.90.14.00.00 | **3 - RECURSOS DA SAUDE** | **5.434,00** |
| | 3.3.90.30.00.00 | MATERIAL DE CONSUMO | 3.260,40 |
| 471 | 3.3.90.30.00.00 | **3 - RECURSOS DA SAUDE** | **3.260,40** |
| | 3.3.90.36.00.00 | OUTROS SERVIÇOS DE TERCEIROS - PESSOA FÍSICA | 108,68 |
| 472 | 3.3.90.36.00.00 | **3 - RECURSOS DA SAUDE** | **108,68** |
| | 3.3.90.39.00.00 | OUTROS SERVIÇOS DE TERCEIROS - PESSOA JURÍDICA | 10.868,00 |
| 473 | 3.3.90.39.00.00 | **3 - RECURSOS DA SAUDE** | **10.868,00** |
| | 4.0.00.00.00.00 | DESPESAS DE CAPITAL | 3.260,40 |
| | 4.4.00.00.00.00 | INVESTIMENTOS | 3.260,40 |
| | 4.4.90.00.00.00 | APLICAÇÕES DIRETAS | 3.260,40 |
| | 4.4.90.52.00.00 | EQUIPAMENTOS E MATERIAL PERMANENTE | 3.260,40 |
| 474 | 4.4.90.52.00.00 | **3 - RECURSOS DA SAUDE** | **3.260,40** |
| **11.001.10.301.0000.0.000.** | | **Atenção Básica** | |
| **11.001.10.301.0018.0.000.** | | **ATENÇÃO BASICA A SAUDE** | |
| **11.001.10.302.0000.0.000.** | | **Assistência Hospitalar e Ambulatorial** | |
| **11.001.10.302.0020.0.000.** | | **ASSISTENCIA AMBULATORIAL, EMERGENCIAL E HOSPITALAR** | |
| **11.001.10.302.0020.2.050.** | | **MANUTENÇÃO DO HOSPITAL, POLICLINA MUNICIPAL** | |
| | 3.0.00.00.00.00 | DESPESAS CORRENTES | 7.548.060,48 |
| | 3.1.00.00.00.00 | PESSOAL E ENCARGOS SOCIAIS | 4.001.385,68 |
| | 3.1.90.00.00.00 | APLICAÇÕES DIRETAS | 4.001.385,68 |
| | 3.1.90.11.00.00 | VENCIMENTOS E VANTAGENS FIXAS - PESSOAL CIVIL | 3.300.000,00 |
| 475 | 3.1.90.11.00.00 | **3 - RECURSOS DA SAUDE** | **3.300.000,00** |
| | 3.1.90.13.00.00 | OBRIGAÇÕES PATRONAIS | 700.000,00 |
| 476 | 3.1.90.13.00.00 | **3 - RECURSOS DA SAUDE** | **700.000,00** |
| | 3.1.90.94.00.00 | INDENIZAÇÕES E RESTITUIÇÕES TRABALHISTAS | 1.385,68 |
| 477 | 3.1.90.94.00.00 | **3 - RECURSOS DA SAUDE** | **1.385,68** |
| | 3.3.00.00.00.00 | OUTRAS DESPESAS CORRENTES | 3.546.674,80 |
| | 3.3.90.00.00.00 | APLICAÇÕES DIRETAS | 3.546.674,80 |
| | 3.3.90.14.00.00 | DIÁRIAS - PESSOAL CIVIL | 54.340,00 |
| 478 | 3.3.90.14.00.00 | **3 - RECURSOS DA SAUDE** | **54.340,00** |
| | 3.3.90.30.00.00 | MATERIAL DE CONSUMO | 891.248,00 |
| 479 | 3.3.90.30.00.00 | **3 - RECURSOS DA SAUDE** | **500.000,00** |
| 480 | 3.3.90.30.00.00 | **14.600 - 01.46.000000 - Transferências de recursos serviço de saude sem detalhamento.** | **391.248,00** |
| | 3.3.90.36.00.00 | OUTROS SERVIÇOS DE TERCEIROS - PESSOA FÍSICA | 1.086,80 |
| 481 | 3.3.90.36.00.00 | **3 - RECURSOS DA SAUDE** | **1.086,80** |
| | 3.3.90.39.00.00 | OUTROS SERVIÇOS DE TERCEIROS - PESSOA JURÍDICA | 2.600.000,00 |
| 482 | 3.3.90.39.00.00 | **3 - RECURSOS DA SAUDE** | **2.000.000,00** |
| 483 | 3.3.90.39.00.00 | **14.600 - 01.46.000000 - Transferências de recursos serviço de saude sem detalhamento.** | **600.000,00** |
| | 4.0.00.00.00.00 | DESPESAS DE CAPITAL | 12.000,00 |
| | 4.4.00.00.00.00 | INVESTIMENTOS | 12.000,00 |
| | 4.4.90.00.00.00 | APLICAÇÕES DIRETAS | 12.000,00 |
| | 4.4.90.51.00.00 | OBRAS E INSTALAÇÕES | 11.000,00 |
| 484 | 4.4.90.51.00.00 | **1 - RECURSOS LIVRES** | **10.000,00** |
| 485 | 4.4.90.51.00.00 | **147.000 - Transferências Fundo a Fundo de Recursos do SUS - Investimento** | **1.000,00** |
| | 4.4.90.52.00.00 | EQUIPAMENTOS E MATERIAL PERMANENTE | 1.000,00 |
| 486 | 4.4.90.52.00.00 | **3 - RECURSOS DA SAUDE** | **0,00** |
| 487 | 4.4.90.52.00.00 | **147.000 - Transferências Fundo a Fundo de Recursos do SUS - Investimento** | **1.000,00** |
| **11.001.10.302.0024.0.000.** | | **GESTÃO DE SISTEMA DE SAUDE** | |
| **11.001.10.302.0024.2.058.** | | **MANUTENÇÃO DO CONSORCIO INTERMUNICIPAL DE SAUDE-CORESS** | |

| | | | |
|---|---|---|---|
| | 3.0.00.00.00.00 | DESPESAS CORRENTES | 310.485,28 |
| | 3.3.00.00.00.00 | OUTRAS DESPESAS CORRENTES | 310.485,28 |
| | 3.3.70.00.00.00 | TRANSFERÊNCIAS A INSTITUIÇÕES MULTIGOVERNAMENTAIS | 310.485,28 |
| | 3.3.70.41.00.00 | CONTRIBUIÇÕES | 310.485,28 |
| 488 | 3.3.70.41.00.00 | **1 - RECURSOS LIVRES** | **0,00** |
| 489 | 3.3.70.41.00.00 | **3 - RECURSOS DA SAUDE** | **200.983,00** |
| 490 | 3.3.70.41.00.00 | **151 - SUS - ESTADO - Sem Detalhamento da Destinação de Recursos** | **109.502,28** |
| **11.002.00.000.0000.0.000.** | | **FUNDO MUNICIPAL DE SAUDE** | |
| **11.002.10.000.0000.0.000.** | | **Saúde** | |
| **11.002.10.122.0000.0.000.** | | **Administração Geral** | |
| **11.002.10.122.0024.0.000.** | | **GESTÃO DE SISTEMA DE SAUDE** | |
| **11.002.10.122.0024.2.062.** | | **MANUTENÇAO DO FUNDO MUNICIPAL DE SAUDE** | |
| | 3.0.00.00.00.00 | DESPESAS CORRENTES | 3.857.781,20 |
| | 3.1.00.00.00.00 | PESSOAL E ENCARGOS SOCIAIS | 3.130.000,00 |
| | 3.1.90.00.00.00 | APLICAÇÕES DIRETAS | 3.130.000,00 |
| | 3.1.90.04.00.00 | CONTRATAÇÃO POR TEMPO DETERMINADO | 800.000,00 |
| 491 | 3.1.90.04.00.00 | **3 - RECURSOS DA SAUDE** | **800.000,00** |
| | 3.1.90.11.00.00 | VENCIMENTOS E VANTAGENS FIXAS - PESSOAL CIVIL | 1.800.000,00 |
| 492 | 3.1.90.11.00.00 | **3 - RECURSOS DA SAUDE** | **1.800.000,00** |
| | 3.1.90.13.00.00 | OBRIGAÇÕES PATRONAIS | 400.000,00 |
| 493 | 3.1.90.13.00.00 | **3 - RECURSOS DA SAUDE** | **400.000,00** |
| | 3.1.90.94.00.00 | INDENIZAÇÕES E RESTITUIÇÕES TRABALHISTAS | 130.000,00 |
| 494 | 3.1.90.94.00.00 | **3 - RECURSOS DA SAUDE** | **130.000,00** |
| | 3.3.00.00.00.00 | OUTRAS DESPESAS CORRENTES | 727.781,20 |
| | 3.3.90.00.00.00 | APLICAÇÕES DIRETAS | 727.781,20 |
| | 3.3.90.14.00.00 | DIÁRIAS - PESSOAL CIVIL | 5.000,00 |
| 495 | 3.3.90.14.00.00 | **3 - RECURSOS DA SAUDE** | **5.000,00** |
| | 3.3.90.30.00.00 | MATERIAL DE CONSUMO | 340.000,00 |
| 496 | 3.3.90.30.00.00 | **3 - RECURSOS DA SAUDE** | **340.000,00** |
| | 3.3.90.33.00.00 | PASSAGENS E DESPESAS COM LOCOMOÇÃO | 73.000,00 |
| 497 | 3.3.90.33.00.00 | **3 - RECURSOS DA SAUDE** | **73.000,00** |
| | 3.3.90.36.00.00 | OUTROS SERVIÇOS DE TERCEIROS - PESSOA FÍSICA | 1.086,80 |
| 498 | 3.3.90.36.00.00 | **3 - RECURSOS DA SAUDE** | **1.086,80** |
| | 3.3.90.39.00.00 | OUTROS SERVIÇOS DE TERCEIROS - PESSOA JURÍDICA | 300.000,00 |
| 499 | 3.3.90.39.00.00 | **3 - RECURSOS DA SAUDE** | **300.000,00** |
| | 3.3.90.92.00.00 | DESPESAS DE EXERCÍCIOS ANTERIORES | 8.694,40 |
| 500 | 3.3.90.92.00.00 | **3 - RECURSOS DA SAUDE** | **8.694,40** |
| | 4.0.00.00.00.00 | DESPESAS DE CAPITAL | 55.000,00 |
| | 4.4.00.00.00.00 | INVESTIMENTOS | 55.000,00 |
| | 4.4.90.00.00.00 | APLICAÇÕES DIRETAS | 55.000,00 |
| | 4.4.90.51.00.00 | OBRAS E INSTALAÇÕES | 3.000,00 |
| 501 | 4.4.90.51.00.00 | **1 - RECURSOS LIVRES** | **1.000,00** |
| 502 | 4.4.90.51.00.00 | **34 - Transferências de Convênios da União - Saúde** | **1.000,00** |
| 503 | 4.4.90.51.00.00 | **147.000 - Transferências Fundo a Fundo de Recursos do SUS - Investimento** | **1.000,00** |
| | 4.4.90.52.00.00 | EQUIPAMENTOS E MATERIAL PERMANENTE | 52.000,00 |
| 504 | 4.4.90.52.00.00 | **3 - RECURSOS DA SAUDE** | **50.000,00** |
| 505 | 4.4.90.52.00.00 | **34 - Transferências de Convênios da União - Saúde** | **1.000,00** |
| 506 | 4.4.90.52.00.00 | **147.000 - Transferências Fundo a Fundo de Recursos do SUS - Investimento** | **1.000,00** |
| **11.002.10.301.0000.0.000.** | | **Atenção Básica** | |
| **11.002.10.301.0019.0.000.** | | **SAUDE DA FAMILIA** | |
| **11.002.10.301.0019.2.048.** | | **MANUTENÇÃO DO PROGRAMA SAUDE DA FAMILIA** | |
| | 3.0.00.00.00.00 | DESPESAS CORRENTES | 1.924.326,32 |
| | 3.1.00.00.00.00 | PESSOAL E ENCARGOS SOCIAIS | 1.136.086,80 |
| | 3.1.90.00.00.00 | APLICAÇÕES DIRETAS | 1.136.086,80 |
| | 3.1.90.04.00.00 | CONTRATAÇÃO POR TEMPO DETERMINADO | 200.000,00 |

| | | | |
|---|---|---|---|
| 507 | 3.1.90.04.00.00 | **14.600 - 01.46.000000 - Transferências de recursos serviço de saude sem detalhamento.** | **200.000,00** |
| | 3.1.90.11.00.00 | VENCIMENTOS E VANTAGENS FIXAS - PESSOAL CIVIL | 760.000,00 |
| 508 | 3.1.90.11.00.00 | **3 - RECURSOS DA SAUDE** | **10.000,00** |
| 509 | 3.1.90.11.00.00 | **74 - SUS - ESTADO - PSF - Programa de Saúde da Família** | **100.000,00** |
| 510 | 3.1.90.11.00.00 | **14.600 - 01.46.000000 - Transferências de recursos serviço de saude sem detalhamento.** | **650.000,00** |
| | 3.1.90.13.00.00 | OBRIGAÇÕES PATRONAIS | 175.000,00 |
| 511 | 3.1.90.13.00.00 | **3 - RECURSOS DA SAUDE** | **5.000,00** |
| 512 | 3.1.90.13.00.00 | **74 - SUS - ESTADO - PSF - Programa de Saúde da Família** | **20.000,00** |
| 513 | 3.1.90.13.00.00 | **14.600 - 01.46.000000 - Transferências de recursos serviço de saude sem detalhamento.** | **150.000,00** |
| | 3.1.90.94.00.00 | INDENIZAÇÕES E RESTITUIÇÕES TRABALHISTAS | 1.086,80 |
| 514 | 3.1.90.94.00.00 | **3 - RECURSOS DA SAUDE** | **1.086,80** |
| 515 | 3.1.90.94.00.00 | **74 - SUS - ESTADO - PSF - Programa de Saúde da Família** | **0,00** |
| 516 | 3.1.90.94.00.00 | **14.600 - 01.46.000000 - Transferências de recursos serviço de saude sem detalhamento.** | **0,00** |
| | 3.3.00.00.00.00 | OUTRAS DESPESAS CORRENTES | 788.239,52 |
| | 3.3.90.00.00.00 | APLICAÇÕES DIRETAS | 788.239,52 |
| | 3.3.90.14.00.00 | DIÁRIAS - PESSOAL CIVIL | 5.000,00 |
| 517 | 3.3.90.14.00.00 | **14.600 - 01.46.000000 - Transferências de recursos serviço de saude sem detalhamento.** | **5.000,00** |
| | 3.3.90.30.00.00 | MATERIAL DE CONSUMO | 578.239,52 |
| 518 | 3.3.90.30.00.00 | **74 - SUS - ESTADO - PSF - Programa de Saúde da Família** | **178.239,52** |
| 519 | 3.3.90.30.00.00 | **14.600 - 01.46.000000 - Transferências de recursos serviço de saude sem detalhamento.** | **400.000,00** |
| | 3.3.90.36.00.00 | OUTROS SERVIÇOS DE TERCEIROS - PESSOA FÍSICA | 5.000,00 |
| 520 | 3.3.90.36.00.00 | **14.600 - 01.46.000000 - Transferências de recursos serviço de saude sem detalhamento.** | **5.000,00** |
| | 3.3.90.39.00.00 | OUTROS SERVIÇOS DE TERCEIROS - PESSOA JURÍDICA | 180.000,00 |
| 521 | 3.3.90.39.00.00 | **14.600 - 01.46.000000 - Transferências de recursos serviço de saude sem detalhamento.** | **180.000,00** |
| | 3.3.90.93.00.00 | INDENIZAÇÕES E RESTITUIÇÕES | 20.000,00 |
| 522 | 3.3.90.93.00.00 | **3 - RECURSOS DA SAUDE** | **10.000,00** |
| 523 | 3.3.90.93.00.00 | **14.600 - 01.46.000000 - Transferências de recursos serviço de saude sem detalhamento.** | **10.000,00** |
| | 4.0.00.00.00.00 | DESPESAS DE CAPITAL | 2.000,00 |
| | 4.4.00.00.00.00 | INVESTIMENTOS | 2.000,00 |
| | 4.4.90.00.00.00 | APLICAÇÕES DIRETAS | 2.000,00 |
| | 4.4.90.51.00.00 | OBRAS E INSTALAÇÕES | 1.000,00 |
| 524 | 4.4.90.51.00.00 | **1 - RECURSOS LIVRES** | **1.000,00** |
| | 4.4.90.52.00.00 | EQUIPAMENTOS E MATERIAL PERMANENTE | 1.000,00 |
| 525 | 4.4.90.52.00.00 | **3 - RECURSOS DA SAUDE** | **1.000,00** |
| **11.002.10.301.0019.2.049.** | | **MANUTENÇÃO DO PROGRAMA DE SAUDE BUCAL** | |
| | 3.0.00.00.00.00 | DESPESAS CORRENTES | 301.920,68 |
| | 3.1.00.00.00.00 | PESSOAL E ENCARGOS SOCIAIS | 182.108,68 |
| | 3.1.90.00.00.00 | APLICAÇÕES DIRETAS | 182.108,68 |
| | 3.1.90.11.00.00 | VENCIMENTOS E VANTAGENS FIXAS - PESSOAL CIVIL | 169.000,00 |
| 526 | 3.1.90.11.00.00 | **3 - RECURSOS DA SAUDE** | **10.000,00** |
| 527 | 3.1.90.11.00.00 | **14.600 - 01.46.000000 - Transferências de recursos serviço de saude sem detalhamento.** | **159.000,00** |
| | 3.1.90.13.00.00 | OBRIGAÇÕES PATRONAIS | 13.000,00 |
| 528 | 3.1.90.13.00.00 | **3 - RECURSOS DA SAUDE** | **3.000,00** |
| 529 | 3.1.90.13.00.00 | **14.600 - 01.46.000000 - Transferências de recursos serviço de saude sem detalhamento.** | **10.000,00** |
| | 3.1.90.94.00.00 | INDENIZAÇÕES E RESTITUIÇÕES TRABALHISTAS | 108,68 |
| 530 | 3.1.90.94.00.00 | **14.600 - 01.46.000000 - Transferências de recursos serviço de saude sem detalhamento.** | **108,68** |
| | 3.3.00.00.00.00 | OUTRAS DESPESAS CORRENTES | 119.812,00 |
| | 3.3.90.00.00.00 | APLICAÇÕES DIRETAS | 119.812,00 |
| | 3.3.90.30.00.00 | MATERIAL DE CONSUMO | 7.000,00 |
| 531 | 3.3.90.30.00.00 | **3 - RECURSOS DA SAUDE** | **1.000,00** |
| 532 | 3.3.90.30.00.00 | **154 - SUS - ESTADO - PSF - Programa de Saúde Bucal** | **1.000,00** |
| 533 | 3.3.90.30.00.00 | **14.600 - 01.46.000000 - Transferências de recursos serviço de saude sem detalhamento.** | **5.000,00** |
| | 3.3.90.36.00.00 | OUTROS SERVIÇOS DE TERCEIROS - PESSOA FÍSICA | 10.000,00 |

| | | | |
|---|---|---|---|
| 534 | 3.3.90.36.00.00 | **14.600 - 01.46.000000 - Transferências de recursos serviço de saude sem detalhamento.** | **10.000,00** |
| | 3.3.90.39.00.00 | OUTROS SERVIÇOS DE TERCEIROS - PESSOA JURÍDICA | 102.812,00 |
| 535 | 3.3.90.39.00.00 | **3 - RECURSOS DA SAUDE** | **5.000,00** |
| 536 | 3.3.90.39.00.00 | **14.600 - 01.46.000000 - Transferências de recursos serviço de saude sem detalhamento.** | **97.812,00** |
| | 4.0.00.00.00.00 | DESPESAS DE CAPITAL | 6.000,00 |
| | 4.4.00.00.00.00 | INVESTIMENTOS | 6.000,00 |
| | 4.4.90.00.00.00 | APLICAÇÕES DIRETAS | 6.000,00 |
| | 4.4.90.52.00.00 | EQUIPAMENTOS E MATERIAL PERMANENTE | 6.000,00 |
| 537 | 4.4.90.52.00.00 | **3 - RECURSOS DA SAUDE** | **1.000,00** |
| 538 | 4.4.90.52.00.00 | **147.000 - Transferências Fundo a Fundo de Recursos do SUS - Investimento** | **5.000,00** |
| **11.002.10.302.0000.0.000.** | | **Assistência Hospitalar e Ambulatorial** | |
| **11.002.10.302.0018.0.000.** | | **ATENÇÃO BASICA A SAUDE** | |
| **11.002.10.302.0018.2.165.** | | **MANUTENÇÃO DO CAPS** | |
| | 3.0.00.00.00.00 | DESPESAS CORRENTES | 435.642,00 |
| | 3.1.00.00.00.00 | PESSOAL E ENCARGOS SOCIAIS | 335.000,00 |
| | 3.1.90.00.00.00 | APLICAÇÕES DIRETAS | 335.000,00 |
| | 3.1.90.11.00.00 | VENCIMENTOS E VANTAGENS FIXAS - PESSOAL CIVIL | 300.000,00 |
| 539 | 3.1.90.11.00.00 | **3 - RECURSOS DA SAUDE** | **50.000,00** |
| 540 | 3.1.90.11.00.00 | **72 - SUS - ESTADO - Sem Detalhamento da Destinação de Recursos** | **50.000,00** |
| 541 | 3.1.90.11.00.00 | **14.600 - 01.46.000000 - Transferências de recursos serviço de saude sem detalhamento.** | **200.000,00** |
| | 3.1.90.13.00.00 | OBRIGAÇÕES PATRONAIS | 35.000,00 |
| 542 | 3.1.90.13.00.00 | **3 - RECURSOS DA SAUDE** | **5.000,00** |
| 543 | 3.1.90.13.00.00 | **14.600 - 01.46.000000 - Transferências de recursos serviço de saude sem detalhamento.** | **30.000,00** |
| | 3.3.00.00.00.00 | OUTRAS DESPESAS CORRENTES | 100.642,00 |
| | 3.3.90.00.00.00 | APLICAÇÕES DIRETAS | 100.642,00 |
| | 3.3.90.30.00.00 | MATERIAL DE CONSUMO | 22.822,80 |
| 544 | 3.3.90.30.00.00 | **1 - RECURSOS LIVRES** | **0,00** |
| 545 | 3.3.90.30.00.00 | **3 - RECURSOS DA SAUDE** | **1.086,80** |
| 546 | 3.3.90.30.00.00 | **45 - SUS - UNIÃO - Sem Detalhamento da Destinação de Recursos** | **0,00** |
| 547 | 3.3.90.30.00.00 | **14.600 - 01.46.000000 - Transferências de recursos serviço de saude sem detalhamento.** | **21.736,00** |
| | 3.3.90.36.00.00 | OUTROS SERVIÇOS DE TERCEIROS - PESSOA FÍSICA | 27.170,00 |
| 548 | 3.3.90.36.00.00 | **1 - RECURSOS LIVRES** | **0,00** |
| 549 | 3.3.90.36.00.00 | **3 - RECURSOS DA SAUDE** | **1.086,80** |
| 550 | 3.3.90.36.00.00 | **45 - SUS - UNIÃO - Sem Detalhamento da Destinação de Recursos** | **0,00** |
| 551 | 3.3.90.36.00.00 | **14.600 - 01.46.000000 - Transferências de recursos serviço de saude sem detalhamento.** | **26.083,20** |
| | 3.3.90.39.00.00 | OUTROS SERVIÇOS DE TERCEIROS - PESSOA JURÍDICA | 50.649,20 |
| 552 | 3.3.90.39.00.00 | **1 - RECURSOS LIVRES** | **0,00** |
| 553 | 3.3.90.39.00.00 | **3 - RECURSOS DA SAUDE** | **1.086,80** |
| 554 | 3.3.90.39.00.00 | **45 - SUS - UNIÃO - Sem Detalhamento da Destinação de Recursos** | **0,00** |
| 555 | 3.3.90.39.00.00 | **14.600 - 01.46.000000 - Transferências de recursos serviço de saude sem detalhamento.** | **49.562,40** |
| | 4.0.00.00.00.00 | DESPESAS DE CAPITAL | 22.736,00 |
| | 4.4.00.00.00.00 | INVESTIMENTOS | 22.736,00 |
| | 4.4.90.00.00.00 | APLICAÇÕES DIRETAS | 22.736,00 |
| | 4.4.90.52.00.00 | EQUIPAMENTOS E MATERIAL PERMANENTE | 22.736,00 |
| 556 | 4.4.90.52.00.00 | **3 - RECURSOS DA SAUDE** | **21.736,00** |
| 557 | 4.4.90.52.00.00 | **147.000 - Transferências Fundo a Fundo de Recursos do SUS - Investimento** | **1.000,00** |
| **11.002.10.302.0024.0.000.** | | **GESTÃO DE SISTEMA DE SAUDE** | |
| **11.002.10.302.0024.2.210.** | | **MANTER CENTRO DE ESPECIALIZAÇÃO REABILITAÇÃO** | |
| | 3.0.00.00.00.00 | DESPESAS CORRENTES | 394.649,20 |
| | 3.1.00.00.00.00 | PESSOAL E ENCARGOS SOCIAIS | 350.000,00 |
| | 3.1.90.00.00.00 | APLICAÇÕES DIRETAS | 350.000,00 |
| | 3.1.90.11.00.00 | VENCIMENTOS E VANTAGENS FIXAS - PESSOAL CIVIL | 300.000,00 |
| 558 | 3.1.90.11.00.00 | **3 - RECURSOS DA SAUDE** | **300.000,00** |

| | | | |
|---|---|---|---|
| | 3.1.90.13.00.00 | OBRIGAÇÕES PATRONAIS | 50.000,00 |
| 559 | 3.1.90.13.00.00 | **3 - RECURSOS DA SAUDE** | **50.000,00** |
| | 3.3.00.00.00.00 | OUTRAS DESPESAS CORRENTES | 44.649,20 |
| | 3.3.90.00.00.00 | APLICAÇÕES DIRETAS | 44.649,20 |
| | 3.3.90.14.00.00 | DIÁRIAS - PESSOAL CIVIL | 1.000,00 |
| 560 | 3.3.90.14.00.00 | **3 - RECURSOS DA SAUDE** | **1.000,00** |
| | 3.3.90.30.00.00 | MATERIAL DE CONSUMO | 19.086,80 |
| 561 | 3.3.90.30.00.00 | **3 - RECURSOS DA SAUDE** | **1.000,00** |
| 562 | 3.3.90.30.00.00 | **80 - SUS - ESTADO - MAC - Média Alta Complexidade** | **17.000,00** |
| 563 | 3.3.90.30.00.00 | ***14.600 - 01.46.000000 - Transferências de recursos serviço de saude sem detalhamento.*** | **1.086,80** |
| | 3.3.90.36.00.00 | OUTROS SERVIÇOS DE TERCEIROS - PESSOA FÍSICA | 5.000,00 |
| 564 | 3.3.90.36.00.00 | **3 - RECURSOS DA SAUDE** | **5.000,00** |
| | 3.3.90.39.00.00 | OUTROS SERVIÇOS DE TERCEIROS - PESSOA JURÍDICA | 19.562,40 |
| 565 | 3.3.90.39.00.00 | **3 - RECURSOS DA SAUDE** | **19.562,40** |
| | 4.0.00.00.00.00 | DESPESAS DE CAPITAL | 6.434,00 |
| | 4.4.00.00.00.00 | INVESTIMENTOS | 6.434,00 |
| | 4.4.90.00.00.00 | APLICAÇÕES DIRETAS | 6.434,00 |
| | 4.4.90.52.00.00 | EQUIPAMENTOS E MATERIAL PERMANENTE | 6.434,00 |
| 566 | 4.4.90.52.00.00 | **3 - RECURSOS DA SAUDE** | **5.434,00** |
| 567 | 4.4.90.52.00.00 | **147.000 - Transferências Fundo a Fundo de Recursos do SUS - Investimento** | **1.000,00** |
| **11.002.10.302.0024.2.254.** | | **MANTER O LABORATORIO MUNICIPAL** | |
| | 3.0.00.00.00.00 | DESPESAS CORRENTES | 123.282,28 |
| | 3.1.00.00.00.00 | PESSOAL E ENCARGOS SOCIAIS | 120.000,00 |
| | 3.1.90.00.00.00 | APLICAÇÕES DIRETAS | 120.000,00 |
| | 3.1.90.11.00.00 | VENCIMENTOS E VANTAGENS FIXAS - PESSOAL CIVIL | 110.000,00 |
| 568 | 3.1.90.11.00.00 | **3 - RECURSOS DA SAUDE** | **110.000,00** |
| | 3.1.90.13.00.00 | OBRIGAÇÕES PATRONAIS | 10.000,00 |
| 569 | 3.1.90.13.00.00 | **3 - RECURSOS DA SAUDE** | **10.000,00** |
| | 3.3.00.00.00.00 | OUTRAS DESPESAS CORRENTES | 3.282,28 |
| | 3.3.90.00.00.00 | APLICAÇÕES DIRETAS | 3.282,28 |
| | 3.3.90.30.00.00 | MATERIAL DE CONSUMO | 1.086,80 |
| 570 | 3.3.90.30.00.00 | **14.600 - 01.46.000000 - Transferências de recursos serviço de saude sem detalhamento.** | **1.086,80** |
| | 3.3.90.36.00.00 | OUTROS SERVIÇOS DE TERCEIROS - PESSOA FÍSICA | 108,68 |
| 571 | 3.3.90.36.00.00 | **3 - RECURSOS DA SAUDE** | **108,68** |
| | 3.3.90.39.00.00 | OUTROS SERVIÇOS DE TERCEIROS - PESSOA JURÍDICA | 2.086,80 |
| 572 | 3.3.90.39.00.00 | **3 - RECURSOS DA SAUDE** | **1.000,00** |
| 573 | 3.3.90.39.00.00 | **14.600 - 01.46.000000 - Transferências de recursos serviço de saude sem detalhamento.** | **1.086,80** |
| | 4.0.00.00.00.00 | DESPESAS DE CAPITAL | 1.000,00 |
| | 4.4.00.00.00.00 | INVESTIMENTOS | 1.000,00 |
| | 4.4.90.00.00.00 | APLICAÇÕES DIRETAS | 1.000,00 |
| | 4.4.90.52.00.00 | EQUIPAMENTOS E MATERIAL PERMANENTE | 1.000,00 |
| 574 | 4.4.90.52.00.00 | **3 - RECURSOS DA SAUDE** | **1.000,00** |
| **11.002.10.303.0000.0.000.** | | **Suporte Profilático e Terapêutico** | |
| **11.002.10.303.0023.0.000.** | | **ASSISTENCIA FARMACEUTICA** | |
| **11.002.10.303.0023.2.056.** | | **MANUTENÇÃO DA FARMACIA BASICA** | |
| | 3.0.00.00.00.00 | DESPESAS CORRENTES | 194.388,38 |
| | 3.3.00.00.00.00 | OUTRAS DESPESAS CORRENTES | 194.388,38 |
| | 3.3.90.00.00.00 | APLICAÇÕES DIRETAS | 194.388,38 |
| | 3.3.90.30.00.00 | MATERIAL DE CONSUMO | 61.440,76 |
| 575 | 3.3.90.30.00.00 | **3 - RECURSOS DA SAUDE** | **10.000,00** |
| 576 | 3.3.90.30.00.00 | **156 - SUS - ESTADO - Farmácia Básica** | **51.440,76** |
| 577 | 3.3.90.30.00.00 | **14.600 - 01.46.000000 - Transferências de recursos serviço de saude sem detalhamento.** | **0,00** |
| | 3.3.90.32.00.00 | MATERIAL, BEM OU SERVIÇO PARA DISTRIBUIÇÃO GRATUITA | 132.947,62 |
| 578 | 3.3.90.32.00.00 | **3 - RECURSOS DA SAUDE** | **1.000,00** |

| | | | |
|---|---|---|---|
| 579 | 3.3.90.32.00.00 | **14.600 - 01.46.000000 - Transferências de recursos serviço de saude sem detalhamento.** | **131.947,62** |
| | 4.0.00.00.00.00 | DESPESAS DE CAPITAL | 2.000,00 |
| | 4.4.00.00.00.00 | INVESTIMENTOS | 2.000,00 |
| | 4.4.90.00.00.00 | APLICAÇÕES DIRETAS | 2.000,00 |
| | 4.4.90.52.00.00 | EQUIPAMENTOS E MATERIAL PERMANENTE | 2.000,00 |
| 580 | 4.4.90.52.00.00 | **3 - RECURSOS DA SAUDE** | **1.000,00** |
| 581 | 4.4.90.52.00.00 | **147.000 - Transferências Fundo a Fundo de Recursos do SUS - Investimento** | **1.000,00** |
| | **11.002.10.304.0000.0.000.** | ***Vigilância Sanitária*** | |
| | **11.002.10.304.0021.0.000.** | **VIGILANCIA SANITARIA** | |
| | **11.002.10.304.0021.2.246.** | ***PROGRAMA DE VIGILANCIA EM SAUDE*** | |
| | 3.0.00.00.00.00 | DESPESAS CORRENTES | 260.000,00 |
| | 3.1.00.00.00.00 | PESSOAL E ENCARGOS SOCIAIS | 252.000,00 |
| | 3.1.90.00.00.00 | APLICAÇÕES DIRETAS | 252.000,00 |
| | 3.1.90.11.00.00 | VENCIMENTOS E VANTAGENS FIXAS - PESSOAL CIVIL | 210.000,00 |
| 582 | 3.1.90.11.00.00 | **3 - RECURSOS DA SAUDE** | **100.000,00** |
| 583 | 3.1.90.11.00.00 | **14.600 - 01.46.000000 - Transferências de recursos serviço de saude sem detalhamento.** | **110.000,00** |
| | 3.1.90.13.00.00 | OBRIGAÇÕES PATRONAIS | 40.000,00 |
| 584 | 3.1.90.13.00.00 | **3 - RECURSOS DA SAUDE** | **10.000,00** |
| 585 | 3.1.90.13.00.00 | **14.600 - 01.46.000000 - Transferências de recursos serviço de saude sem detalhamento.** | **30.000,00** |
| | 3.1.90.94.00.00 | INDENIZAÇÕES E RESTITUIÇÕES TRABALHISTAS | 2.000,00 |
| 586 | 3.1.90.94.00.00 | **3 - RECURSOS DA SAUDE** | **1.000,00** |
| 587 | 3.1.90.94.00.00 | **14.600 - 01.46.000000 - Transferências de recursos serviço de saude sem detalhamento.** | **1.000,00** |
| | 3.3.00.00.00.00 | OUTRAS DESPESAS CORRENTES | 8.000,00 |
| | 3.3.90.00.00.00 | APLICAÇÕES DIRETAS | 8.000,00 |
| | 3.3.90.30.00.00 | MATERIAL DE CONSUMO | 5.000,00 |
| 588 | 3.3.90.30.00.00 | **3 - RECURSOS DA SAUDE** | **1.000,00** |
| 589 | 3.3.90.30.00.00 | **14.600 - 01.46.000000 - Transferências de recursos serviço de saude sem detalhamento.** | **4.000,00** |
| | 3.3.90.36.00.00 | OUTROS SERVIÇOS DE TERCEIROS - PESSOA FÍSICA | 1.000,00 |
| 590 | 3.3.90.36.00.00 | **3 - RECURSOS DA SAUDE** | **1.000,00** |
| | 3.3.90.39.00.00 | OUTROS SERVIÇOS DE TERCEIROS - PESSOA JURÍDICA | 2.000,00 |
| 591 | 3.3.90.39.00.00 | **3 - RECURSOS DA SAUDE** | **1.000,00** |
| 592 | 3.3.90.39.00.00 | **14.600 - 01.46.000000 - Transferências de recursos serviço de saude sem detalhamento.** | **1.000,00** |
| | **11.002.10.305.0000.0.000.** | **Vigilância Epidemiológica** | |
| | **11.002.10.305.0020.0.000.** | **ASSISTENCIA AMBULATORIAL, EMERGENCIAL E HOSPITALAR** | |
| | **11.002.10.305.0022.0.000.** | **VIGILANCIA EPIDEMIOLOGICA** | |
| | **11.002.10.306.0000.0.000.** | ***Alimentação e Nutrição*** | |
| | **11.002.10.306.0018.0.000.** | **ATENÇÃO BASICA A SAUDE** | |
| | **12.000.00.000.0000.0.000.** | **SECRETARIA MUNICIPAL DO MEIO AMBIENTE** | |
| | **12.001.00.000.0000.0.000.** | **SECRETARIA MUNICIPAL DO MEIO AMBIENTE** | |
| | **12.001.18.000.0000.0.000.** | **Gestão Ambiental** | |
| | **12.001.18.541.0000.0.000.** | **Preservação e Conservação Ambiental** | |
| | **12.001.18.541.0054.0.000.** | **GESTÃO DO MEIO AMBIENTE E DESENVOLVIMENTO TURISTICO** | |
| | **12.001.18.541.0054.1.024.** | **IMPLANTAÇÃO DA USINA DE RECICLAGEM DE LIXO** | |
| | 3.0.00.00.00.00 | DESPESAS CORRENTES | 15.000,00 |
| | 3.3.00.00.00.00 | OUTRAS DESPESAS CORRENTES | 15.000,00 |
| | 3.3.90.00.00.00 | APLICAÇÕES DIRETAS | 15.000,00 |
| | 3.3.90.30.00.00 | MATERIAL DE CONSUMO | 5.000,00 |
| 593 | 3.3.90.30.00.00 | **1 - RECURSOS LIVRES** | **5.000,00** |
| | 3.3.90.36.00.00 | OUTROS SERVIÇOS DE TERCEIROS - PESSOA FÍSICA | 5.000,00 |
| 594 | 3.3.90.36.00.00 | **1 - RECURSOS LIVRES** | **5.000,00** |
| | 3.3.90.39.00.00 | OUTROS SERVIÇOS DE TERCEIROS - PESSOA JURÍDICA | 5.000,00 |
| 595 | 3.3.90.39.00.00 | **1 - RECURSOS LIVRES** | **5.000,00** |
| | 4.0.00.00.00.00 | DESPESAS DE CAPITAL | 1.000,00 |
| | 4.4.00.00.00.00 | INVESTIMENTOS | 1.000,00 |
| | 4.4.90.00.00.00 | APLICAÇÕES DIRETAS | 1.000,00 |
| | 4.4.90.51.00.00 | OBRAS E INSTALAÇÕES | 1.000,00 |

| | | | |
|---|---|---|---|
| 596 | 4.4.90.51.00.00 | **1 - RECURSOS LIVRES** | **1.000,00** |
| **12.001.18.541.0054.2.024.** | | **MANUTENÇÃO DE ATERRO SANITARIO** | |
| | 3.0.00.00.00.00 | DESPESAS CORRENTES | 217.360,00 |
| | 3.3.00.00.00.00 | OUTRAS DESPESAS CORRENTES | 217.360,00 |
| | 3.3.90.00.00.00 | APLICAÇÕES DIRETAS | 217.360,00 |
| | 3.3.90.30.00.00 | MATERIAL DE CONSUMO | 5.434,00 |
| 597 | 3.3.90.30.00.00 | **1 - RECURSOS LIVRES** | **5.434,00** |
| | 3.3.90.36.00.00 | OUTROS SERVIÇOS DE TERCEIROS - PESSOA FÍSICA | 206.492,00 |
| 598 | 3.3.90.36.00.00 | **1 - RECURSOS LIVRES** | **206.492,00** |
| | 3.3.90.39.00.00 | OUTROS SERVIÇOS DE TERCEIROS - PESSOA JURÍDICA | 5.434,00 |
| 599 | 3.3.90.39.00.00 | **1 - RECURSOS LIVRES** | **5.434,00** |
| **12.001.18.541.0054.2.196.** | | **RECUPERAR E CONS. NASCENTES, CORREGOS E RIOS** | |
| | 3.0.00.00.00.00 | DESPESAS CORRENTES | 45.000,00 |
| | 3.3.00.00.00.00 | OUTRAS DESPESAS CORRENTES | 45.000,00 |
| | 3.3.90.00.00.00 | APLICAÇÕES DIRETAS | 45.000,00 |
| | 3.3.90.30.00.00 | MATERIAL DE CONSUMO | 15.000,00 |
| 600 | 3.3.90.30.00.00 | **1 - RECURSOS LIVRES** | **15.000,00** |
| | 3.3.90.36.00.00 | OUTROS SERVIÇOS DE TERCEIROS - PESSOA FÍSICA | 15.000,00 |
| 601 | 3.3.90.36.00.00 | **1 - RECURSOS LIVRES** | **15.000,00** |
| | 3.3.90.39.00.00 | OUTROS SERVIÇOS DE TERCEIROS - PESSOA JURÍDICA | 15.000,00 |
| 602 | 3.3.90.39.00.00 | **1 - RECURSOS LIVRES** | **15.000,00** |
| **12.001.18.541.0054.2.199.** | | **DESAPROPRIAR E ADQUIRIR IMOVEL P/ ATERRO SANITARIO** | |
| | 4.0.00.00.00.00 | DESPESAS DE CAPITAL | 11.192,96 |
| | 4.4.00.00.00.00 | INVESTIMENTOS | 11.192,96 |
| | 4.4.90.00.00.00 | APLICAÇÕES DIRETAS | 11.192,96 |
| | 4.4.90.61.00.00 | AQUISIÇÃO DE IMÓVEIS | 11.192,96 |
| 603 | 4.4.90.61.00.00 | **1 - RECURSOS LIVRES** | **11.192,96** |
| **12.001.18.541.0054.2.200.** | | **IMPLANTAR VIVEIROS DE MUDAS** | |
| | 3.0.00.00.00.00 | DESPESAS CORRENTES | 45.000,00 |
| | 3.3.00.00.00.00 | OUTRAS DESPESAS CORRENTES | 45.000,00 |
| | 3.3.90.00.00.00 | APLICAÇÕES DIRETAS | 45.000,00 |
| | 3.3.90.30.00.00 | MATERIAL DE CONSUMO | 15.000,00 |
| 604 | 3.3.90.30.00.00 | **1 - RECURSOS LIVRES** | **15.000,00** |
| | 3.3.90.36.00.00 | OUTROS SERVIÇOS DE TERCEIROS - PESSOA FÍSICA | 15.000,00 |
| 605 | 3.3.90.36.00.00 | **1 - RECURSOS LIVRES** | **15.000,00** |
| | 3.3.90.39.00.00 | OUTROS SERVIÇOS DE TERCEIROS - PESSOA JURÍDICA | 15.000,00 |
| 606 | 3.3.90.39.00.00 | **1 - RECURSOS LIVRES** | **15.000,00** |
| **12.001.18.541.0054.2.212.** | | **MANTER AS ATIVIDADES DA SECRETARIA** | |
| | 3.0.00.00.00.00 | DESPESAS CORRENTES | 273.111,22 |
| | 3.1.00.00.00.00 | PESSOAL E ENCARGOS SOCIAIS | 194.585,79 |
| | 3.1.90.00.00.00 | APLICAÇÕES DIRETAS | 194.585,79 |
| | 3.1.90.11.00.00 | VENCIMENTOS E VANTAGENS FIXAS - PESSOAL CIVIL | 150.452,92 |
| 607 | 3.1.90.11.00.00 | **1 - RECURSOS LIVRES** | **150.452,92** |
| | 3.1.90.13.00.00 | OBRIGAÇÕES PATRONAIS | 31.595,12 |
| 608 | 3.1.90.13.00.00 | **1 - RECURSOS LIVRES** | **31.595,12** |
| | 3.1.90.94.00.00 | INDENIZAÇÕES E RESTITUIÇÕES TRABALHISTAS | 12.537,75 |
| 609 | 3.1.90.94.00.00 | **1 - RECURSOS LIVRES** | **12.537,75** |
| | 3.3.00.00.00.00 | OUTRAS DESPESAS CORRENTES | 78.525,43 |
| | 3.3.70.00.00.00 | TRANSFERÊNCIAS A INSTITUIÇÕES MULTIGOVERNAMENTAIS | 40.000,00 |
| | 3.3.70.41.00.00 | CONTRIBUIÇÕES | 40.000,00 |
| 610 | 3.3.70.41.00.00 | **1 - RECURSOS LIVRES** | **40.000,00** |
| | 3.3.90.00.00.00 | APLICAÇÕES DIRETAS | 38.525,43 |
| | 3.3.90.14.00.00 | DIÁRIAS - PESSOAL CIVIL | 8.694,40 |
| 611 | 3.3.90.14.00.00 | **1 - RECURSOS LIVRES** | **8.694,40** |

| | | | |
|---|---|---|---|
| | 3.3.90.30.00.00 | MATERIAL DE CONSUMO | 8.694,40 |
| 612 | 3.3.90.30.00.00 | **1 - RECURSOS LIVRES** | **8.694,40** |
| | 3.3.90.36.00.00 | OUTROS SERVIÇOS DE TERCEIROS - PESSOA FÍSICA | 1.086,80 |
| 613 | 3.3.90.36.00.00 | **1 - RECURSOS LIVRES** | **1.086,80** |
| | 3.3.90.39.00.00 | OUTROS SERVIÇOS DE TERCEIROS - PESSOA JURÍDICA | 16.789,43 |
| 614 | 3.3.90.39.00.00 | **1 - RECURSOS LIVRES** | **16.789,43** |
| | 3.3.90.92.00.00 | DESPESAS DE EXERCÍCIOS ANTERIORES | 3.260,40 |
| 615 | 3.3.90.92.00.00 | **1 - RECURSOS LIVRES** | **3.260,40** |
| | 4.0.00.00.00.00 | DESPESAS DE CAPITAL | 100.000,00 |
| | 4.4.00.00.00.00 | INVESTIMENTOS | 100.000,00 |
| | 4.4.90.00.00.00 | APLICAÇÕES DIRETAS | 100.000,00 |
| | 4.4.90.51.00.00 | OBRAS E INSTALAÇÕES | 50.000,00 |
| 616 | 4.4.90.51.00.00 | **1 - RECURSOS LIVRES** | **50.000,00** |
| | 4.4.90.52.00.00 | EQUIPAMENTOS E MATERIAL PERMANENTE | 50.000,00 |
| 617 | 4.4.90.52.00.00 | **1 - RECURSOS LIVRES** | **50.000,00** |
| **12.001.18.541.0054.2.213.** | | ***MANTER AÇÕES EM VIGILANCIA AMBIENTAL*** | |
| | 3.0.00.00.00.00 | DESPESAS CORRENTES | 34.919,92 |
| | 3.1.00.00.00.00 | PESSOAL E ENCARGOS SOCIAIS | 26.000,00 |
| | 3.1.90.00.00.00 | APLICAÇÕES DIRETAS | 26.000,00 |
| | 3.1.90.11.00.00 | VENCIMENTOS E VANTAGENS FIXAS - PESSOAL CIVIL | 20.000,00 |
| 618 | 3.1.90.11.00.00 | **1 - RECURSOS LIVRES** | **20.000,00** |
| | 3.1.90.13.00.00 | OBRIGAÇÕES PATRONAIS | 5.000,00 |
| 619 | 3.1.90.13.00.00 | **1 - RECURSOS LIVRES** | **5.000,00** |
| | 3.1.90.94.00.00 | INDENIZAÇÕES E RESTITUIÇÕES TRABALHISTAS | 1.000,00 |
| 620 | 3.1.90.94.00.00 | **1 - RECURSOS LIVRES** | **1.000,00** |
| | 3.3.00.00.00.00 | OUTRAS DESPESAS CORRENTES | 8.919,92 |
| | 3.3.90.00.00.00 | APLICAÇÕES DIRETAS | 8.919,92 |
| | 3.3.90.30.00.00 | MATERIAL DE CONSUMO | 3.357,89 |
| 621 | 3.3.90.30.00.00 | **1 - RECURSOS LIVRES** | **3.357,89** |
| | 3.3.90.36.00.00 | OUTROS SERVIÇOS DE TERCEIROS - PESSOA FÍSICA | 2.204,14 |
| 622 | 3.3.90.36.00.00 | **1 - RECURSOS LIVRES** | **2.204,14** |
| | 3.3.90.39.00.00 | OUTROS SERVIÇOS DE TERCEIROS - PESSOA JURÍDICA | 3.357,89 |
| 623 | 3.3.90.39.00.00 | **1 - RECURSOS LIVRES** | **3.357,89** |
| | 4.0.00.00.00.00 | DESPESAS DE CAPITAL | 35.000,00 |
| | 4.4.00.00.00.00 | INVESTIMENTOS | 35.000,00 |
| | 4.4.90.00.00.00 | APLICAÇÕES DIRETAS | 35.000,00 |
| | 4.4.90.51.00.00 | OBRAS E INSTALAÇÕES | 5.000,00 |
| 624 | 4.4.90.51.00.00 | **1 - RECURSOS LIVRES** | **5.000,00** |
| | 4.4.90.52.00.00 | EQUIPAMENTOS E MATERIAL PERMANENTE | 30.000,00 |
| 625 | 4.4.90.52.00.00 | **1 - RECURSOS LIVRES** | **30.000,00** |
| **12.001.23.000.0000.0.000.** | | **Comércio e Serviços** | |
| **12.001.23.695.0000.0.000.** | | **Turismo** | |
| **12.001.23.695.0054.0.000.** | | **GESTÃO DO MEIO AMBIENTE E DESENVOLVIMENTO TURISTICO** | |
| **12.001.23.695.0054.2.060.** | | **MANUTENÇÃO E ENCARGOS COM TURISMO** | |
| | 3.0.00.00.00.00 | DESPESAS CORRENTES | 4.787,47 |
| | 3.3.00.00.00.00 | OUTRAS DESPESAS CORRENTES | 4.787,47 |
| | 3.3.90.00.00.00 | APLICAÇÕES DIRETAS | 4.787,47 |
| | 3.3.90.30.00.00 | MATERIAL DE CONSUMO | 2.787,47 |
| 626 | 3.3.90.30.00.00 | **1 - RECURSOS LIVRES** | **2.787,47** |
| | 3.3.90.36.00.00 | OUTROS SERVIÇOS DE TERCEIROS - PESSOA FÍSICA | 1.000,00 |
| 627 | 3.3.90.36.00.00 | **1 - RECURSOS LIVRES** | **1.000,00** |
| | 3.3.90.39.00.00 | OUTROS SERVIÇOS DE TERCEIROS - PESSOA JURÍDICA | 1.000,00 |
| 628 | 3.3.90.39.00.00 | **1 - RECURSOS LIVRES** | **1.000,00** |
| **12.001.23.695.0054.2.230.** | | **REALIZACAO DE EVENTOS EM COMEMORACAO AO ANIVERSARIO DO MUNICIPIO** | |

| | | | |
|---|---|---|---|
| | 3.0.00.00.00.00 | DESPESAS CORRENTES | 116.516,47 |
| | 3.3.00.00.00.00 | OUTRAS DESPESAS CORRENTES | 116.516,47 |
| | 3.3.90.00.00.00 | APLICAÇÕES DIRETAS | 116.516,47 |
| | 3.3.90.30.00.00 | MATERIAL DE CONSUMO | 6.715,78 |
| 629 | 3.3.90.30.00.00 | **1 - RECURSOS LIVRES** | **1.119,30** |
| 630 | 3.3.90.30.00.00 | **67 - Outros Convênios com a UNIÃO não relacionados com a Educação/ Saúde/ A. Social** | **5.596,48** |
| | 3.3.90.36.00.00 | OUTROS SERVIÇOS DE TERCEIROS - PESSOA FÍSICA | 11.862,36 |
| 631 | 3.3.90.36.00.00 | **1 - RECURSOS LIVRES** | **1.099,92** |
| 632 | 3.3.90.36.00.00 | **67 - Outros Convênios com a UNIÃO não relacionados com a Educação/ Saúde/ A. Social** | **10.762,44** |
| | 3.3.90.39.00.00 | OUTROS SERVIÇOS DE TERCEIROS - PESSOA JURÍDICA | 97.938,33 |
| 633 | 3.3.90.39.00.00 | **1 - RECURSOS LIVRES** | **2.798,23** |
| 634 | 3.3.90.39.00.00 | **67 - Outros Convênios com a UNIÃO não relacionados com a Educação/ Saúde/ A. Social** | **95.140,10** |
| | **99.000.00.000.0000.0.000.** | **RESERVA DE CONTINGENCIA** | |
| | **99.999.00.000.0000.0.000.** | **RESERVA DE CONTINGENCIA** | |
| | **99.999.99.000.0000.0.000.** | ***Reserva de Contingência*** | |
| | **99.999.99.999.0000.0.000.** | ***Reserva de Contingência geral*** | |
| | **99.999.99.999.9999.0.000.** | **RESERVA DE CONTINGENCIA** | |
| | **99.999.99.999.9999.9.999.** | **RESERVA DE CONTINGÊNCIA** | |
| | 9.0.00.00.00.00 | RESERVA DE CONTINGÊNCIA | 622.601,26 |
| | 9.9.00.00.00.00 | RESERVA DE CONTINGÊNCIA | 622.601,26 |
| | 9.9.99.00.00.00 | RESERVA DE CONTINGÊNCIA | 622.601,26 |
| | 9.9.99.99.00.00 | RESERVA DE CONTINGÊNCIA | 622.601,26 |
| 635 | 9.9.99.99.00.00 | **1 - RECURSOS LIVRES** | **622.601,26** |
| | | **TOTAL:** | **66.049.675,74** |

**Câmara Municipal de Pedra Preta - MT - Pedra Preta - MT**
Sistema de Apoio ao Processo Legislativo

001250

**COMPROVANTE DE PROTOCOLO** - Autenticação: 12020/09/04001250

| | |
|---|---|
| **Número / Ano** | 001250/2020 |
| **Data / Horário** | 04/09/2020 - 18:19:03 |
| **Ementa** | Dispõe sobre a LOA - Lei Orçamentária Anual, que estima a receita e fixa a despesa do Município de Pedra Preta-MT para o exercício financeiro de 2021 e dá outras providências. |
| **Autor** | Juvenal Pereira Brito - Prefeito Municipal |
| **Natureza** | Legislativo |
| **Tipo Matéria** | Projeto de Lei Ordinária do Executivo |
| **Número Páginas** | 50 |
| **Emitido por** | Cidinha |

# ESTADO DE MATO GROSSO
# PREFEITURA DE PEDRA PRETA
# GABINETE DO PREFEITO

**Ofício nº 304/2020/GAB**

Pedra Preta, 21 de outubro de 2020.

Assunto: Resposta ao Oficio 019/2020/CMPP/CEFOFF.

Prezado Senhor

Ao tempo em que me dirijo a Vossas Senhorias para externar os cordiais cumprimentos, encaminho em resposta ao oficio acima citado, os demonstrativos para serem incluídos junto ao Projeto de Lei nº 045/2020.

Sem mais, colocamo-nos ao inteiro dispor para esclarecimentos que se fizerem necessários, pelo que antecipadamente agradecemos, elevando préstimos de estima e consideração.

Atenciosamente,

AO
ILMO SENHOR
**HELIO DE FARIAS**
**PRESIDENTE DA CÂMARA MUNICIPAL**
**PEDRA PRETA - ESTADO DE MATO GROSSO**

# ANEXOS DA LOA EXERCÍCIO FINANCEIRO DE 2021



PREFEITURA MUNICIPAL DE PEDRA PRETA

*Estado do Mato Grosso*

LEI DE DIRETRIZES ORÇAMENTÁRIAS

ANEXO DE METAS FISCAIS

**ESTIMATIVA E COMPENSAÇÃO DA RENÚNCIA DE RECEITA**

2021

*Consolidado*

AMF – Demonstrativo 7 (LRF, art.4o, §2o, inciso V) — R$ 1,0

| TRIBUTO | MODALIDADE | SETOR/ PROGRAMA/ BENEFICIÁRIO | RENÚNCIA DA RECEITA PREVISTA | | | COMPENSAÇÃO |
|---|---|---|---|---|---|---|
| | | | 2021 | 2022 | 2023 | |
| IPTU | Outros Benefícios | Tributário/Benefícios/Aposentados | 55.000,00 | 60.000,00 | 65.000,00 | Aumento de Arrecadação |
| IPTU | Outros Benefícios | Tributário/REFIS/Contribuintes | 15.000,00 | 20.000,00 | 25.000,00 | Aumento de Arrecadação |
| ISS | Outros Benefícios | Tributário/REFIS/Contribuintes | 2.000,00 | 2.500,00 | 3.000,00 | Aumento de Arrecadação |
| TAXAS | Outros Benefícios | Tributário/REFIS/Contribuintes | 1.000,00 | 1.500,00 | 2.000,00 | Aumento de Arrecadação |
| OUTROS TRIBUTOS | Outros Benefícios | Tributário/REFIS/Contribuintes | 1.000,00 | 1.200,00 | 1.500,00 | Aumento de Arrecadação |
| **TOTAL** | | | ***74.000,00*** | ***85.200,00*** | ***96.500,00*** | |

FONTE: Sistema Elotech Gestão Pública, Unidade Responsável PREFEITURA MUNICIPAL DE PEDRA PRETA, *emitido em 29/set/2020 as 15h e 40m.*

PEDRA PRETA 29 de setembro de 2020

**Estado de Mato Grosso**

**Exercício:**

**DEMONSTRATIVO DA COMPATIBILIDADE DA PROGRAMAÇÃO DOS ORÇAMENTOS COM OS OBJETIVOS E AS METAS CONSTANTES DO ANEXO DE METAS FISCAIS - art 5º da L.C. 101/2000**

**Estado de Mato Grosso**

**Exercício:**

**DEMONSTRATIVO DA COMPATIBILIDADE DA PROGRAMAÇÃO DOS ORÇAMENTOS COM OS OBJETIVOS E AS METAS CONSTANTES DO ANEXO DE METAS FISCAIS - art 5º da L.C. 101/2000**



**PREFEITURA MUNICIPAL DE PEDRA PRETA**

**Estado do Mato Grosso**

**Exercício: 2021**

**Descrição Sucinta das Principais Finalidades de cada Unidade Administrativa, com Respectiva Legislação Lei 4320/64 Artigo 22, Paragrafo Único.**

**01** CAMARA MUNICIPAL DE PEDRA PRETA

***01001*** GABINETE DO PRESIDENTE

**Valor Orcado.....:** 1.301.259,79

REALIZAR O ADEQUADRO FUNCIONAMENTO DO PROCESSO LEGISLATIVO

## Descrição Sucinta das Principais Finalidades de cada Unidade Administrativa, com Respectiva Legislação Lei 4320/64 Artigo 22, Paragrafo Único.

**01** CAMARA MUNICIPAL DE PEDRA PRETA

**01002** SECRETARIA DA CAMARA

**Valor Orcado.....:** 2.198.740,21

REALIZAR O ADEQUADO FUNCIONAMENTO DO PROCESSO LEGISLATIVO

## Descrição Sucinta das Principais Finalidades de cada Unidade Administrativa, com Respectiva Legislação Lei 4320/64 Artigo 22, Paragrafo Único.

**03** SECRETARIA GERAL DE COORDENAÇÃO E ADMINISTRAÇÃO

**03001** SECRETARIA GERAL DE COORDENAÇÃO E ADMINISTRAÇÃ

***Valor Orcado.....:*** 5.832.270,47

COORDENAR OS SERVICOS DE ADMINISTRAÇÃO DO MUNICPIO, VISANDO A CORRETA APLICAÇÃO DOS RECURSOS PUBLICOS, VISANDO A MELHORIA DA QUALIDADE DE VIDA E PROMOVENDO O BEM ESTAR DO CIDADAO E DOS SERVIDORES PUBLICOS

## Descrição Sucinta das Principais Finalidades de cada Unidade Administrativa, com Respectiva Legislação Lei 4320/64 Artigo 22, Paragrafo Único.

**04** SECRETARIA MUNICIPAL DE FINANCAS

**04001** SECRETARIA MUNICIPAL DE FINANÇAS

**Valor Orcado.....:** 3.947.323,74

COORDENAR OS SERVICOS FINANCEIROS VOLTADOS A APLICACAO E ARRECADACAO DOS RECURSOS PUBLICOS DO MUNICIPIO, PROMOVENDO POLITICAS PUBLICAS DE ARRECADACAO E APLICACAO DOS RECURSOS

## Descrição Sucinta das Principais Finalidades de cada Unidade Administrativa, com Respectiva Legislação Lei 4320/64 Artigo 22, Paragrafo Único.

**05** SECRETARIA MUNICIPAL DE OBRAS

**05001** SECRETARIA MUNICIPAL DE OBRAS

**Valor Orcado.....:** 10.086.600,47

COORDENAR OS SERVICOS DE OBRAS E INFRA ESTRUTURA DO MUNICIPIO, OFERECENDO MELHORIAS NA QUALIDADE DE VIDA DOS CIDADAOS, VISANDO SEMPRE O CIDADAO E FOCANDO SEMPRE NA MELHORIA DA QUALIDADE DE VIDA

## Descrição Sucinta das Principais Finalidades de cada Unidade Administrativa, com Respectiva Legislação Lei 4320/64 Artigo 22, Paragrafo Único.

**06** SECRETARIA MUNICIPAL DE AGRICULTURA

**06001** SECRETARIA MUNICIPAL DE AGRICULTURA

**Valor Orcado.....:** 696.414,37

OFERECER CONDICOES DE MELHORIA DE VIDA AOS AGRICULTORES DO MUNICPIO, VISANDO SEMPRE OFERTAR CONDICOES AOS PRODUTORES PARA DE UMA FORMA GERAL TEREM CONDICOES DE FOMENTO E MELHORIAS NA QUALIDADE DE PRODUCAO, DESENVOLVENDO INCLUSIVE O FORTALECIMENTO DA AGRICULTURA FAMILIAR

## Descrição Sucinta das Principais Finalidades de cada Unidade Administrativa, com Respectiva Legislação Lei 4320/64 Artigo 22, Paragrafo Único.

**07** SECRETARIA MUNICIPAL DE EDUCAÇÃO

**07001** SECRETARIA MUNICIPAL DE EDUCAÇÃO

**Valor Orcado.....:** 6.451.983,37

PROMOVER POLITICAS PUBLICAS NA AREA EDUCACIONAL, VISANDO SEMPRE A QUALIFICAÇÃO DO CIDADAO, BUSCANDO MELHORIAS NA QUALIDADE DE ENSINO OFERTADO, COM PROMOÇAO DE INCLUSAO, INCLUSIVE DE JOVENS E ADULTOS, PROVENDO ASSIM UM ENSINO DE QUALIDADE SEMPRE VOLTADO PARA A MELHORIA DO ENSINO PUBLICO



**PREFEITURA MUNICIPAL DE PEDRA PRETA**

**Estado do Mato Grosso**

***Exercício:*** **2021**

**Descrição Sucinta das Principais Finalidades de cada Unidade Administrativa, com Respectiva Legislação Lei 4320/64 Artigo 22, Paragrafo Único.**

**07** SECRETARIA MUNICIPAL DE EDUCAÇÃO

**07002** FUNDO MUNICIPAL DE EDUCAÇÃO

**Valor Orcado.....:** 2.228.153,84

OFERTAR CONDICOES DE PLENO FUNCIONAMENTO AO FUNDO MUNCIIPAL DE EDUCAÇÃO NA BUSCA DE MLEHORIAS NA QUALIDADE DO ENSINO, COM A VALORIZACAO DO PROFISSIONAL EDUCACIONAL E DOS USUARIOS

## Descrição Sucinta das Principais Finalidades de cada Unidade Administrativa, com Respectiva Legislação Lei 4320/64 Artigo 22, Paragrafo Único.

**07** SECRETARIA MUNICIPAL DE EDUCAÇÃO

**07003** *FUNDO DE MANUT. E DESENV. DA EDUC. BASICA - FUNDE*

**Valor Orcado.....:** 11.485.830,05

OFERTAR CONDICOES DE UM ENSINO DE QUALIDADE, COM A MELHORIA NA QUALIDADE DO ENSINO, PROMOVENDO MELHORIAS AOS PROFISSIONAIS DO ENSINO BASICO, COM RECURSOS ADVINDOS DO FUNDEB

## Descrição Sucinta das Principais Finalidades de cada Unidade Administrativa, com Respectiva Legislação Lei 4320/64 Artigo 22, Paragrafo Único.

**08** SECRETARIA MUNICIPAL DE ASSISTENCIA SOCIAL

**08001** SECRETARIA MUNICIPAL DE ASSISTENCIA SOCIAL

**Valor Orcado.....:** 2.137.795,12

OFERTAR CONDICÇOES DE MELHORIAS AOS CIDADAOS DO MUNICIPIO, PRINCIPALMENTE OS QUE ENCONTRAM EM SITUACAO DE VULNERABILIDADE, COM PROMOCOES DE CURSOS, INCENTIVOS E INCLUSAO SOCIAL

## Descrição Sucinta das Principais Finalidades de cada Unidade Administrativa, com Respectiva Legislação Lei 4320/64 Artigo 22, Paragrafo Único.

**08** SECRETARIA MUNICIPAL DE ASSISTENCIA SOCIAL

**08002** FUNDO MONICIPAL DE ASSISTENCIA SOCIAL

**Valor Orcado.....:** 526.360,05

OFERTAR CONDICOES DE MANUTENÇÃO DOS SERVICOS DE AÇAO SOCIAL, COM RECURSOS ADVINDOS DE CONTRIBUICOES DAS TRES EFERAS DE GOVERNO, FEDERAL, ESTADUAL E MUNICIPAL, MELHORANDO ASSIM A QUALIDADE DOS SERVICOS DE AÇAO SOCIAL DESENVOLVIDO NO MUNICIPIO

## Descrição Sucinta das Principais Finalidades de cada Unidade Administrativa, com Respectiva Legislação Lei 4320/64 Artigo 22, Paragrafo Único.

**09** SECRETARIA MUNICIPAL DE CULTURA ESP. E LAZER

**09001** SECRETARIA MUNICIPAL DE CULTURA ESP. E LAZER

**Valor Orcado.....:** 2.141.817,66

OFERTAR CONDICOES DE MLEHORIA NO DESENVOLVIMENTO
DA CULTURA, ESPORTES E LAZER, PROMOVIDOS AOS
CIDADAOS DE NOSSO MUNICIPIO, AMPLIANDO ASSIM
OFERECEIMENTO DE CULTURA, ESPORTES E LAZER

## Descrição Sucinta das Principais Finalidades de cada Unidade Administrativa, com Respectiva Legislação Lei 4320/64 Artigo 22, Paragrafo Único.

**11** SECRETARIA MUNICIPAL DE SAUDE

**11001** SECRETARIA MUNICIPAL DE SAUDE

**Valor Orcado.....:** 7.906.477,24

OFERTAR CONDICOES AOS CIDADAOS DE ACESSO PLENO E GRATUITO AO SISTEMA DE SAUDE, PROMOVENDO ASSIM QUALIDADE DE VIDA

## Descrição Sucinta das Principais Finalidades de cada Unidade Administrativa, com Respectiva Legislação Lei 4320/64 Artigo 22, Paragrafo Único.

**11** SECRETARIA MUNICIPAL DE SAUDE

**11002** FUNDO MUNICIPAL DE SAUDE

**Valor Orcado.....:** 7.587.160,06

OFERTAR CONDICOES DE PLENO FUNCIONAMENTO DE ATENDIMENTO A SAUDE DE NOSSO POVO, COM CUSTEIO DAS TRES ESFERAS DE GOVERNO, FEDERAL, ESTADUAL E MUNICIPAL

## Descrição Sucinta das Principais Finalidades de cada Unidade Administrativa, com Respectiva Legislação Lei 4320/64 Artigo 22, Paragrafo Único.

**12** SECRETARIA MUNICIPAL DO MEIO AMBIENTE

**12001** SECRETARIA MUNICIPAL DO MEIO AMBIENTE

**Valor Orcado.....:** 898.888,04

DAR CONDICOES DE APERFEICOAMENTO DAS PLOTICAS VOLTADAS A PRESERVACAO DO MEIO AMBIENTE, PROMOVENDO ACOES QUE VISAM O FORTALECIMENTO E DEFESA DO MEIO AMBIENTE

## Descrição Sucinta das Principais Finalidades de cada Unidade Administrativa, com Respectiva Legislação Lei 4320/64 Artigo 22, Paragrafo Único.

**99** RESERVA DE CONTINGENCIA

***99999*** RESERVA DE CONTINGENCIA

**Valor Orcado.....:** 622.601,26

RESERVA DE CONTINGENCIA CONSTITUICAO FEDERAL



**PREFEITURA MUNICIPAL DE PEDRA PRETA**

**Estado do Mato Grosso**

Exercício 2021

## Tabela Explicativa da Receita

| Código | Descrição | Arrecadado 2017 | Perc. | Arrecadado 2018 | Perc. | Arrecadado 2019 | Perc. | Orçado 2020 | Perc. | Previst 2021 |
|---|---|---|---|---|---|---|---|---|---|---|
| 1.1.0.0.00.0.0.00. | IMPOSTOS, TAXAS E CONTRIBUIÇÕES D | 0,00 | 0,00 % | 4.973.210,00 | 9,68 % | 5.454.617,00 | 2,94 % | 5.615.000,00 | 7,36 % | 6.028.525,74 |
| 1.1.0.0.00.00.00.0 | Receita Tributária | 4.593.192,63 | -100,00 % | 0,00 | 0,00 % | 0,00 | 0,00 % | 0,00 | 0,00 % | 0,0( |
| 1.2.0.0.00.0.0.00. | CONTRIBUIÇÕES | 0,00 | 0,00 % | 657.894,48 | -15,03 % | 559.032,82 | 78,88 % | 1.000.000,00 | 5,00 % | 1.050.000,00 |
| 1.2.0.0.00.00.00.0 | Receitas de Contribuições | 847.969,69 | -100,00 % | 0,00 | 0,00 % | 0,00 | 0,00 % | 0,00 | 0,00 % | 0,0( |
| 1.3.0.0.00.0.0.00. | RECEITA PATRIMONIAL | 0,00 | 0,00 % | 170.637,37 | 38,14 % | 235.719,50 | -12,18 % | 207.000,00 | 5,00 % | 217.350,00 |
| 1.3.0.0.00.00.00.0 | Receita Patrimonial | 375.344,46 | -100,00 % | 0,00 | 0,00 % | 0,00 | 0,00 % | 0,00 | 0,00 % | 0,0( |
| 1.6.0.0.00.0.0.00. | RECEITA DE SERVIÇOS | 0,00 | 0,00 % | 0,00 | 0,00 % | 342,60 | 483,77 % | 2.000,00 | 5,00 % | 2.100,00 |
| 1.6.0.0.00.00.00.0 | Receita de Serviços | 0,00 | 0,00 % | 0,00 | 0,00 % | 0,00 | 0,00 % | 0,00 | 0,00 % | 0,0( |
| 1.7.0.0.00.0.0.00. | TRANSFERÊNCIAS CORRENTES | 0,00 | 0,00 % | 45.927.093,95 | 12,78 % | 51.797.611,87 | 5,06 % | 54.420.000,00 | 5,00 % | 57.141.000,00 |
| 1.7.0.0.00.00.00.0 | Transferências Correntes | 41.420.541,96 | -100,00 % | 0,00 | 0,00 % | 0,00 | 0,00 % | 0,00 | 0,00 % | 0,0( |
| 1.9.0.0.00.0.0.00. | OUTRAS RECEITAS CORRENTES | 0,00 | 0,00 % | 55.199,73 | 238,00 % | 186.577,73 | -81,78 % | 34.000,00 | 5,00 % | 35.700,00 |
| 1.9.0.0.00.00.00.0 | Outras Receitas Correntes | 214.148,47 | -100,00 % | 0,00 | 0,00 % | 0,00 | 0,00 % | 0,00 | 0,00 % | 0,00 |
| 2.2.0.0.00.00.00.0 | Alienação de Bens | 568,00 | -100,00 % | 0,00 | 0,00 % | 0,00 | 0,00 % | 0,00 | 0,00 % | 0,00 |
| 2.4.0.0.00.0.0.00. | TRANSFERÊNCIAS DE CAPITAL | 0,00 | 0,00 % | 2.422.178,25 | -26,83 % | 1.772.285,67 | -15,36 % | 1.500.000,00 | 5,00 % | 1.575.000,00 |
| 2.4.0.0.00.00.00.0 | Transferências de Capital | 602.220,21 | -100,00 % | 0,00 | 0,00 % | 0,00 | 0,00 % | 0,00 | 0,00 % | 0,00 |
| | **TOTAL:** | **48.053.985,42** | | **54.206.213,78** | | **60.006.187,19** | | **62.778.000,00** | | **66.049.675,74** |

**Comentários**

-

**Demostrativo do Programa Anual de Trabalho do Governo em Termos de Realização de Obras e Prestação de Seviços, Artigo 2 Paragrafo 2., Item III da lei 4.320/64.**

**PREFEITURA MUNICIPAL DE PEDRA PRETA**

Exercício: 2021

**PLANO DE APLICACAO DOS FUNDOS ESPECIAIS**

Item I, Parágrafo do Art. 2º da Lei nº 4320/64

# PREFEITURA MUNICIPAL DE PEDRA PRETA

Exercício: 2021

**Demonstrativo da Despesa por Órgão e Funções**
**Adendo VIII a Portaria SOF nº 8, de 04/02/1985**
**Anexo 9, da Lei nº 4.320/64**

| | | 01 Legislativa | 03 Essencial à Justiça | 04 Administração | 06 Segurança Pública |
|---|---|---|---|---|---|
| 01 | CAMARA MUNICIPALDE PEDRA PRETA | 3.500.000,00 | 0,00 | 0,00 | 0,00 |
| 03 | SECRETARIA GERAL DE COORDENAÇÃO E ADMINISTRAÇÃO | 0,00 | 0,00 | 5.089.506,97 | 0,00 |
| 04 | SECRETARIA MUNICIPAL DE FINANCAS | 0,00 | 0,00 | 3.595.423,74 | 0,00 |
| 05 | SECRETARIA MUNICIPAL DE OBRAS | 0,00 | 0,00 | 3.070.021,85 | 0,00 |
| 06 | SECRETARIA MUNICIPAL DE AGRICULTURA | 0,00 | 0,00 | 0,00 | 0,00 |
| 07 | SECRETARIA MUNICIPAL DE EDUCAÇÃO | 0,00 | 0,00 | 0,00 | 0,00 |
| 08 | SECRETARIA MUNICIPAL DE ASSISTENCIA SOCIAL | 0,00 | 0,00 | 0,00 | 0,00 |
| 09 | SECRETARIA MUNICIPAL DE CULTURA ESP. E LAZER | 0,00 | 0,00 | 0,00 | 0,00 |
| 11 | SECRETARIA MUNICIPAL DE SAUDE | 0,00 | 0,00 | 0,00 | 0,00 |
| 12 | SECRETARIA MUNICIPAL DO MEIO AMBIENTE | 0,00 | 0,00 | 0,00 | 0,00 |
| 99 | RESERVA DE CONTINGENCIA | 0,00 | 0,00 | 0,00 | 0,00 |
| **TOTAL** | | **3.500.000,00** | **0,00** | **11.754.952,56** | **0,00** |

| | | 08 Assistência Social | 10 Saúde | 11 Trabalho | 12 Educação |
|---|---|---|---|---|---|
| 01 | CAMARA MUNICIPAL DE PEDRA PRETA | 0,00 | 0,00 | 0,00 | 0,00 |
| 03 | SECRETARIA GERAL DE COORDENAÇÃO E ADMINISTRAÇÃO | 0,00 | 0,00 | 500.000,00 | 0,00 |
| 04 | SECRETARIA MUNICIPAL DE FINANCAS | 0,00 | 0,00 | 0,00 | 0,00 |
| 05 | SECRETARIA MUNICIPAL DE OBRAS | 0,00 | 0,00 | 0,00 | 0,00 |
| 06 | SECRETARIA MUNICIPAL DE AGRICULTURA | 0,00 | 0,00 | 0,00 | 0,00 |
| 07 | SECRETARIA MUNICIPAL DE EDUCAÇÃO | 0,00 | 0,00 | 0,00 | 20.165.967,26 |
| 08 | SECRETARIA MUNICIPAL DE ASSISTENCIA SOCIAL | 2.636.431,97 | 0,00 | 0,00 | 0,00 |
| 09 | SECRETARIA MUNICIPAL DE CULTURA ESP. E LAZER | 0,00 | 0,00 | 0,00 | 0,00 |
| 11 | SECRETARIA MUNICIPAL DE SAUDE | 0,00 | 15.493.637,30 | 0,00 | 0,00 |
| 12 | SECRETARIA MUNICIPAL DO MEIO AMBIENTE | 0,00 | 0,00 | 0,00 | 0,00 |
| 99 | RESERVA DE CONTINGENCIA | 0,00 | 0,00 | 0,00 | 0,00 |
| **TOTAL** | | **2.636.431,97** | **15.493.637,30** | **500.000,00** | **20.165.967,26** |

| | | 13 Cultura | 14 Direitos da Cidadania | 15 Urbanismo | 16 Habitação |
|---|---|---|---|---|---|
| 01 | CAMARA MUNICIPAL DE PEDRA PRETA | 0,00 | 0,00 | 0,00 | 0,00 |
| 03 | SECRETARIA GERAL DE COORDENAÇÃO E ADMINISTRAÇÃO | 0,00 | 216.686,50 | 0,00 | 0,00 |
| 04 | SECRETARIA MUNICIPAL DE FINANCAS | 0,00 | 0,00 | 0,00 | 0,00 |
| 05 | SECRETARIA MUNICIPAL DE OBRAS | 0,00 | 0,00 | 4.341.198,52 | 0,00 |
| 06 | SECRETARIA MUNICIPAL DE AGRICULTURA | 0,00 | 0,00 | 0,00 | 0,00 |
| 07 | SECRETARIA MUNICIPAL DE EDUCAÇÃO | 0,00 | 0,00 | 0,00 | 0,00 |
| 08 | SECRETARIA MUNICIPAL DE ASSISTENCIA SOCIAL | 0,00 | 0,00 | 0,00 | 27.723,20 |
| 09 | SECRETARIA MUNICIPAL DE CULTURA ESP. E LAZER | 738.646,19 | 0,00 | 0,00 | 0,00 |
| 11 | SECRETARIA MUNICIPAL DE SAUDE | 0,00 | 0,00 | 0,00 | 0,00 |
| 12 | SECRETARIA MUNICIPAL DO MEIO AMBIENTE | 0,00 | 0,00 | 0,00 | 0,00 |
| 99 | RESERVA DE CONTINGENCIA | 0,00 | 0,00 | 0,00 | 0,00 |
| **TOTAL** | | **738.646,19** | **216.686,50** | **4.341.198,52** | **27.723,20** |

| | | 17 Saneamento | 18 Gestão Ambiental | 20 Agricultura | 22 Indústria |
|---|---|---|---|---|---|
| 01 | CAMARA MUNICIPAL DE PEDRA PRETA | 0,00 | 0,00 | 0,00 | 0,00 |
| 03 | SECRETARIA GERAL DE COORDENAÇÃO E ADMINISTRAÇÃO | 0,00 | 0,00 | 0,00 | 0,00 |
| 04 | SECRETARIA MUNICIPAL DE FINANCAS | 0,00 | 0,00 | 0,00 | 0,00 |
| 05 | SECRETARIA MUNICIPAL DE OBRAS | 0,00 | 0,00 | 0,00 | 0,00 |
| 06 | SECRETARIA MUNICIPAL DE AGRICULTURA | 0,00 | 0,00 | 696.414,37 | 0,00 |
| 07 | SECRETARIA MUNICIPAL DE EDUCAÇÃO | 0,00 | 0,00 | 0,00 | 0,00 |
| 08 | SECRETARIA MUNICIPAL DE ASSISTENCIA SOCIAL | 0,00 | 0,00 | 0,00 | 0,00 |
| 09 | SECRETARIA MUNICIPAL DE CULTURA ESP. E LAZER | 0,00 | 0,00 | 0,00 | 0,00 |
| 11 | SECRETARIA MUNICIPAL DE SAUDE | 0,00 | 0,00 | 0,00 | 0,00 |
| 12 | SECRETARIA MUNICIPAL DO MEIO AMBIENTE | 0,00 | 777.584,10 | 0,00 | 0,00 |
| 99 | RESERVA DE CONTINGENCIA | 0,00 | 0,00 | 0,00 | 0,00 |
| **TOTAL** | | ***0,00*** | **777.584,10** | **696.414,37** | **0,00** |

| | | 23 Comércio e Serviços | 24 Comunicações | 25 Energia | 26 Transporte |
|---|---|---|---|---|---|
| 01 | CAMARA MUNICIPAI DE PEDRA PRETA | 0,00 | 0,00 | 0,00 | 0,00 |
| 03 | SECRETARIA GERALDE COORDENAÇÃO E ADMINISTRAÇÃO | 0,00 | 26.077,00 | 0,00 | 0,00 |
| 04 | SECRETARIA MUNICIPAL DE FINANCAS | 0,00 | 0,00 | 0,00 | 0,00 |
| 05 | SECRETARIA MUNICIPAL DE OBRAS | 0,00 | 0,00 | 1.263.000,00 | 1.412.380,10 |
| 06 | SECRETARIA MUNICIPAL DE AGRICULTURA | 0,00 | 0,00 | 0,00 | 0,00 |
| 07 | SECRETARIA MUNICIPAL DE EDUCAÇÃO | 0,00 | 0,00 | 0,00 | 0,00 |
| 08 | SECRETARIA MUNICIPAL DE ASSISTENCIA SOCIAL | 0,00 | 0,00 | 0,00 | 0,00 |
| 09 | SECRETARIA MUNICIPAL DE CULTURA ESP. E LAZER | 0,00 | 0,00 | 0,00 | 0,00 |
| 11 | SECRETARIA MUNICIPAL DE SAUDE | 0,00 | 0,00 | 0,00 | 0,00 |
| 12 | SECRETARIA MUNICIPAL DO MEIO AMBIENTE | 121.303,94 | 0,00 | 0,00 | 0,00 |
| 99 | RESERVA DE CONTINGENCIA | 0,00 | 0,00 | 0,00 | 0,00 |
| **TOTAL** | | **121.303,94** | **26.077,00** | **1.263.000,00** | **1.412.380,10** |

| | | 27 Desporto e Lazer | 28 Encargos Especiais | 99 Reserva de Contingência | TOTAL |
|---|---|---|---|---|---|
| 01 | CAMARA MUNICIPAL DE PEDRA PRETA | 0,00 | 0,00 | 0,00 | **3.500.000,00** |
| 03 | SECRETARIA GERAL DE COORDENAÇÃO E ADMINISTRAÇÃO | 0,00 | 0,00 | 0,00 | **5.832.270,47** |
| 04 | SECRETARIA MUNICIPAL DE FINANCAS | 0,00 | 351.900,00 | 0,00 | **3.947.323,74** |
| 05 | SECRETARIA MUNICIPAL DE OBRAS | 0,00 | 0,00 | 0,00 | **10.086.600,47** |
| 06 | SECRETARIA MUNICIPAL DE AGRICULTURA | 0,00 | 0,00 | 0,00 | **696.414,37** |
| 07 | SECRETARIA MUNICIPAL DE EDUCAÇÃO | 0,00 | 0,00 | 0,00 | **20.165.967,26** |
| 08 | SECRETARIA MUNICIPAL DE ASSISTENCIA SOCIAL | 0,00 | 0,00 | 0,00 | **2.664.155,17** |
| 09 | SECRETARIA MUNICIPAL DE CULTURA ESP. E LAZER | 1.403.171,47 | 0,00 | 0,00 | **2.141.817,66** |
| 11 | SECRETARIA MUNICIPAL DE SAUDE | 0,00 | 0,00 | 0,00 | **15.493.637,30** |
| 12 | SECRETARIA MUNICIPAL DO MEIO AMBIENTE | 0,00 | 0,00 | 0,00 | **898.888,04** |
| 99 | RESERVA DE CONTINGENCIA | 0,00 | 0,00 | 622.601,26 | **622.601,26** |
| **TOTAL** | | **1.403.171,47** | **351.900,00** | **622.601,26** | **66.049.675,74** |



**PREFEITURA MUNICIPAL DE PEDRA PRETA**

***Estado do Mato Grosso***

Exercício: 2021

## Demonstrativo da Despesa por Função, Subfunção e Programa
## Conforme o Vínculo com os Recursos
## Adendo V a Portaria SOF nº 8, de 04/02/1985
## Anexo VIII, da Lei nº 4.320/64

| Programática | Descrição | Ordinário | Vinculado | Total |
|---|---|---|---|---|
| 01.000.0000. | Legislativa | 3.500.000,00 | 0,00 | 3.500.000,00 |
| 01.031.0000. | Ação Legislativa | 3.500.000,00 | 0,00 | 3.500.000,00 |
| 01.031.0001. | PROCESSO LEGISLATIVO | 3.500.000,00 | 0,00 | 3.500.000,00 |
| 04.000.0000. | Administração | 11.744.952,56 | 10.000,00 | 11.754.952,56 |
| 04.122.0000. | Administração Geral | 7.755.390,42 | 10.000,00 | 7.765.390,42 |
| 04.122.0002. | ADMINISTRAÇÃO SUPERIOR | 792.167,29 | 0,00 | 792.167,29 |
| 04.122.0003. | ADMINISTRAÇÃO E PLANEJAMENTO | 5.710,00 | 0,00 | 5.710,00 |
| 04.122.0005. | GESTAO DOS SISTEMAS DE ADMINISTRAÇÃO | 3.897.491,28 | 0,00 | 3.897.491,28 |
| 04.122.0011. | GESTÃO DO SISTEMA DE INFRA-ESTRUTURA URBANO | 2.998.555,00 | 10.000,00 | 3.008.555,00 |
| 04.122.0040. | CIDADE BONITA | 49.000,00 | 0,00 | 49.000,00 |
| 04.122.0044. | SERVICOS FUNERARIOS | 12.466,85 | 0,00 | 12.466,85 |
| 04.123.0000. | Administração Financeira | 200.000,00 | 0,00 | 200.000,00 |
| 04.123.0007. | CONTROLE FINANCEIRO | 200.000,00 | 0,00 | 200.000,00 |
| 04.124.0000. | Controle Externo | 362.338,40 | 0,00 | 362.338,40 |
| 04.124.0002. | ADMINISTRAÇÃO SUPERIOR | 362.338,40 | 0,00 | 362.338,40 |
| 04.127.0000. | Ordenamento Territorial | 31.800,00 | 0,00 | 31.800,00 |
| 04.127.0003. | ADMINISTRAÇÃO E PLANEJAMENTO | 31.800,00 | 0,00 | 31.800,00 |
| 04.129.0000. | Administração de Receitas | 3.395.423,74 | 0,00 | 3.395.423,74 |
| 04.129.0007. | CONTROLE FINANCEIRO | 3.395.423,74 | 0,00 | 3.395.423,74 |
| 08.000.0000. | Assistência Social | 2.276.668,12 | 359.763,85 | 2.636.431,97 |
| 08.241.0000. | Assistência ao Idoso | 127.675,50 | 121.900,00 | 249.575,50 |
| 08.241.0028. | ATENÇÃO AO IDOSO | 61.060,00 | 0,00 | 61.060,00 |
| 08.241.0030. | GESTÃO DE SISTEMA DE ASSISTENCIA SOCIAL | 66.615,50 | 121.900,00 | 188.515,50 |
| 08.243.0000. | Assistência à Criança a ao Adolescente | 246.771,72 | 0,00 | 246.771,72 |
| 08.243.0026. | ATENÇÃO A CRIANÇA E AO ADOLESCENTE | 246.771,72 | 0,00 | 246.771,72 |
| 08.244.0000. | Assistência Comunitária | 1.902.220,90 | 237.863,85 | 2.140.084,75 |
| 08.244.0030. | GESTÃO DE SISTEMA DE ASSISTENCIA SOCIAL | 1.857.220,90 | 205.475,05 | 2.062.695,95 |
| 08.244.0050. | CRAS PAIF | 45.000,00 | 32.388,80 | 77.388,80 |
| 10.000.0000. | Saúde | 12.000,00 | 15.481.637,30 | 15.493.637,30 |
| 10.122.0000. | Administração Geral | 1.000,00 | 3.947.712,68 | 3.948.712,68 |
| 10.122.0024. | GESTÃO DE SISTEMA DE SAUDE | 1.000,00 | 3.947.712,68 | 3.948.712,68 |
| 10.301.0000. | Atenção Básica | 1.000,00 | 2.233.247,00 | 2.234.247,00 |
| 10.301.0019. | SAUDE DA FAMILIA | 1.000,00 | 2.233.247,00 | 2.234.247,00 |
| 10.302.0000. | Assistência Hospitalar e Ambulatorial | 10.000,00 | 8.844.289,24 | 8.854.289,24 |
| 10.302.0018. | ATENÇÃO BASICA A SAUDE | 0,00 | 458.378,00 | 458.378,00 |
| 10.302.0020. | ASSISTENCIA AMBULATORIAL, EMERGENCIAL E HOSPITALAR | 10.000,00 | 7.550.060,48 | 7.560.060,48 |
| 10.302.0024. | GESTÃO DE SISTEMA DE SAUDE | 0,00 | 835.850,76 | 835.850,76 |
| 10.303.0000. | Suporte Profilático e Terapêutico | 0,00 | 196.388,38 | 196.388,38 |
| 10.303.0023. | ASSISTENCIA FARMACEUTICA | 0,00 | 196.388,38 | 196.388,38 |
| 10.304.0000. | Vigilância Sanitária | 0,00 | 260.000,00 | 260.000,00 |
| 10.304.0021. | VIGILANCIA SANITARIA | 0,00 | 260.000,00 | 260.000,00 |
| 11.000.0000. | Trabalho | 500.000,00 | 0,00 | 500.000,00 |
| 11.331.0000. | Proteção e Benefícios ao Trabalhador | 500.000,00 | 0,00 | 500.000,00 |
| 11.331.0003. | ADMINISTRAÇÃO E PLANEJAMENTO | 500.000,00 | 0,00 | 500.000,00 |
| 12.000.0000. | Educação | 5.000,00 | 20.160.967,26 | 20.165.967,26 |
| 12.122.0000. | Administração Geral | 5.000,00 | 2.048.544,10 | 2.053.544,10 |
| 12.122.0015. | GESTÃO DO SISTEMA DE EDUCAÇÃO | 5.000,00 | 2.048.544,10 | 2.053.544,10 |
| 12.306.0000. | Alimentação e Nutrição | 0,00 | 630.899,99 | 630.899,99 |
| 12.306.0014. | MANUTENÇÃO E REVITALIZAÇÃO DO ENSINO INFANTIL | 0,00 | 350.000,00 | 350.000,00 |
| 12.306.0015. | GESTÃO DO SISTEMA DE EDUCAÇÃO | 0,00 | 280.899,99 | 280.899,99 |
| 12.361.0000. | Ensino Fundamental | 0,00 | 14.699.863,22 | 14.699.863,22 |
| 12.361.0013. | MANUTENÇÃO E REVITALIZAÇÃO DO ENSINO FUNDAMENTAL | 0,00 | 11.999.280,65 | 11.999.280,65 |



**PREFEITURA MUNICIPAL DE PEDRA PRETA**

**Estado do Mato Grosso**

Exercício: 2021

## Demonstrativo da Despesa por Função, Subfunção e Programa Conforme o Vínculo com os Recursos Adendo V a Portaria SOF nº 8, de 04/02/1985 Anexo VIII, da Lei nº 4.320/64

| Programática | Descrição | Ordinário | Vinculado | Total |
|---|---|---|---|---|
| 12.361.0015. | GESTÃO DO SISTEMA DE EDUCAÇÃO | 0,00 | 769.308,20 | 769.308,20 |
| 12.361.0016. | APOIO EDUCACIONAL | 0,00 | 1.931.274,37 | 1.931.274,37 |
| 12.364.0000. | Ensino Superior | 0,00 | 288.115,75 | 288.115,75 |
| 12.364.0016. | APOIO EDUCACIONAL | 0,00 | 156.000,00 | 156.000,00 |
| 12.364.0017. | MANUTENÇÃO DA UAB | 0,00 | 132.115,75 | 132.115,75 |
| 12.365.0000. | Educação Infantil | 0,00 | 2.438.990,36 | 2.438.990,36 |
| 12.365.0014. | MANUTENÇÃO E REVITALIZAÇÃO DO ENSINO INFANTIL | 0,00 | 2.438.990,36 | 2.438.990,36 |
| 12.366.0000. | Educação de Jovens e Adultos | 0,00 | 54.553,84 | 54.553,84 |
| 12.366.0052. | MANUT. E ENC. COM EDUCAÇÃO DE JOVENS E ADULTOS | 0,00 | 54.553,84 | 54.553,84 |
| 13.000.0000. | Cultura | 687.456,81 | 51.189,38 | 738.646,19 |
| 13.392.0000. | Difusão Cultural | 687.456,81 | 51.189,38 | 738.646,19 |
| 13.392.0032. | DIFUSÃO CULTURAL | 591.263,85 | 51.189,38 | 642.453,23 |
| 13.392.0034. | GESTÃO DO SISTEMA CULTURAL DO MUNICIPIO | 96.192,96 | 0,00 | 96.192,96 |
| 14.000.0000. | Direitos da Cidadania | 216.686,50 | 0,00 | 216.686,50 |
| 14.422.0000. | Direitos Individuais, Coletivos Difusos | 216.686,50 | 0,00 | 216.686,50 |
| 14.422.0005. | GESTAO DOS SISTEMAS DE ADMINISTRAÇÃO | 216.686,50 | 0,00 | 216.686,50 |
| 15.000.0000. | Urbanismo | 3.676.198,52 | 665.000,00 | 4.341.198,52 |
| 15.122.0000. | Administração Geral | 254.924,12 | 0,00 | 254.924,12 |
| 15.122.0043. | CIDADE BONITA | 152.816,42 | 0,00 | 152.816,42 |
| 15.122.0045. | CIDADE LIMPA | 102.107,70 | 0,00 | 102.107,70 |
| 15.451.0000. | Infra-Estrutura Urbana | 592.753,90 | 615.000,00 | 1.207.753,90 |
| 15.451.0009. | MALHA VIARIA URBANA | 505.000,00 | 615.000,00 | 1.120.000,00 |
| 15.451.0043. | CIDADE BONITA | 31.107,70 | 0,00 | 31.107,70 |
| 15.451.0046. | TRANSITO RACIONAL | 56.646,20 | 0,00 | 56.646,20 |
| 15.452.0000. | Serviços Urbanos | 2.828.520,50 | 50.000,00 | 2.878.520,50 |
| 15.452.0043. | CIDADE BONITA | 78.520,50 | 50.000,00 | 128.520,50 |
| 15.452.0045. | CIDADE LIMPA | 2.750.000,00 | 0,00 | 2.750.000,00 |
| 16.000.0000. | Habitação | 27.723,20 | 0,00 | 27.723,20 |
| 16.482.0000. | Habitação Urbana | 27.723,20 | 0,00 | 27.723,20 |
| 16.482.0031. | MORAR MELHOR | 27.723,20 | 0,00 | 27.723,20 |
| 18.000.0000. | Gestão Ambiental | 777.584,10 | 0,00 | 777.584,10 |
| 18.541.0000. | Preservação e Conservação Ambiental | 777.584,10 | 0,00 | 777.584,10 |
| 18.541.0054. | GESTÃO DO MEIO AMBIENTE E DESENVOLVIMENTO TURISTICO | 777.584,10 | 0,00 | 777.584,10 |
| 20.000.0000. | Agricultura | 618.873,79 | 77.540,58 | 696.414,37 |
| 20.122.0000. | Administração Geral | 351.573,79 | 2.000,00 | 353.573,79 |
| 20.122.0037. | DESENVOLVIMENTO AGRICOLA E PECUARIA | 351.573,79 | 2.000,00 | 353.573,79 |
| 20.511.0000. | Saneamento Básico Rural | 50.000,00 | 74.540,58 | 124.540,58 |
| 20.511.0037. | DESENVOLVIMENTO AGRICOLA E PECUARIA | 50.000,00 | 74.540,58 | 124.540,58 |
| 20.608.0000. | Promoção da Produção Agropecuária | 217.300,00 | 1.000,00 | 218.300,00 |
| 20.608.0037. | DESENVOLVIMENTO AGRICOLA E PECUARIA | 130.420,00 | 0,00 | 130.420,00 |
| 20.608.0055. | DESENVOLVIMENTO DA PISCICULTURA | 75.220,00 | 1.000,00 | 76.220,00 |
| 20.608.0056. | GESTÃO DO SISTEMA DE INFRA-ESTRUTURA RURAL | 11.660,00 | 0,00 | 11.660,00 |
| 23.000.0000. | Comércio e Serviços | 9.804,92 | 111.499,02 | 121.303,94 |
| 23.695.0000. | Turismo | 9.804,92 | 111.499,02 | 121.303,94 |
| 23.695.0054. | GESTÃO DO MEIO AMBIENTE E DESENVOLVIMENTO TURISTICO | 9.804,92 | 111.499,02 | 121.303,94 |
| 24.000.0000. | Comunicações | 26.077,00 | 0,00 | 26.077,00 |
| 24.722.0000. | Telecomunicações | 26.077,00 | 0,00 | 26.077,00 |
| 24.722.0003. | ADMINISTRAÇÃO E PLANEJAMENTO | 26.077,00 | 0,00 | 26.077,00 |
| 25.000.0000. | Energia | 203.000,00 | 1.060.000,00 | 1.263.000,00 |
| 25.751.0000. | Conservação de Energia | 203.000,00 | 1.060.000,00 | 1.263.000,00 |
| 25.751.0043. | CIDADE BONITA | 203.000,00 | 1.060.000,00 | 1.263.000,00 |
| 26.000.0000. | Transporte | 67.611,44 | 1.344.768,66 | 1.412.380,10 |

## Demonstrativo da Despesa por Função, Subfunção e Programa
## Conforme o Vínculo com os Recursos
## Adendo V a Portaria SOF nº 8, de 04/02/1985
## Anexo VIII, da Lei nº 4.320/64

| Programática | Descrição | Ordinário | Vinculado | Total |
|---|---|---|---|---|
| 26.782.0000. | Transporte Rodoviário | 67.611,44 | 1.344.768,66 | 1.412.380,10 |
| 26.782.0011. | GESTÃO DO SISTEMA DE INFRA-ESTRUTURA URBANO | 67.611,44 | 1.344.768,66 | 1.412.380,10 |
| 27.000.0000. | Desporto e Lazer | 1.402.171,47 | 1.000,00 | 1.403.171,47 |
| 27.122.0000. | Administração Geral | 758.645,22 | 1.000,00 | 759.645,22 |
| 27.122.0036. | GESTÃO DO SISTEMA DE DESPORTO E LAZER | 758.645,22 | 1.000,00 | 759.645,22 |
| 27.812.0000. | Desporto Comunitário | 643.526,25 | 0,00 | 643.526,25 |
| 27.812.0035. | DESENVOLVIMENTO DO ESPORTE | 643.526,25 | 0,00 | 643.526,25 |
| 28.000.0000. | Encargos Especiais | 351.900,00 | 0,00 | 351.900,00 |
| 28.843.0000. | Serviço da Dívida Interna | 351.900,00 | 0,00 | 351.900,00 |
| 28.843.0008. | ENCARGOS ESPECIAIS | 351.900,00 | 0,00 | 351.900,00 |
| 99.000.0000. | Reserva de Contingência | 622.601,26 | 0,00 | 622.601,26 |
| 99.999.0000. | Reserva de Contingência geral | 622.601,26 | 0,00 | 622.601,26 |
| 99.999.9999. | RESERVA DE CONTINGENCIA | 622.601,26 | 0,00 | 622.601,26 |
| | | **26.726.309,69** | **39.323.366,05** | **66.049.675,74** |



**PREFEITURA MUNICIPAL DE PEDRA PRETA**

**Estado do Mato Grosso**

Exercício: 2021

## Programa de Trabalho de Governo
## Adendo V a Portaria SOF nº 8, de 04/02/1985
## Anexo VII, da Lei nº 4.320/64

| Programática | Descrição | Projetos | Atividades | Operações Especiais | Total |
|---|---|---|---|---|---|
| 01.000.0000.0.000. | Legislativa | 185.514,06 | 3.314.485,94 | 0,00 | 3.500.000,00 |
| 01.031.0000.0.000. | Ação Legislativa | 185.514,06 | 3.314.485,94 | 0,00 | 3.500.000,00 |
| 01.031.0001.0.000. | PROCESSO LEGISLATIVO | 185.514,06 | 3.314.485,94 | 0,00 | 3.500.000,00 |
| 01.031.0001.1.001. | REEQUIPAR AS INSTALACOES DO PODER LEGISLATIVO | 29.476,19 | 0,00 | 0,00 | 29.476,19 |
| 01.031.0001.1.002. | REFORMA E AMPLIACAO DO PREDIO DA CAMARA | 48.011,65 | 0,00 | 0,00 | 48.011,65 |
| 01.031.0001.1.003. | AQUISICAO DE VEICULOS | 108.026,22 | 0,00 | 0,00 | 108.026,22 |
| 01.031.0001.2.001. | MANUTENCAO DO GABINETE DO PRESIDENTE | 0,00 | 1.301.259,79 | 0,00 | 1.301.259,79 |
| 01.031.0001.2.003. | MANUTENÇÃO DAS ATIVIDADES DA CAMARA | 0,00 | 1.965.214,50 | 0,00 | 1.965.214,50 |
| 01.031.0001.2.057. | PARCELAMENTO JUNTO AO INSS | 0,00 | 48.011,65 | 0,00 | 48.011,65 |
| 04.000.0000.0.000. | Administração | 71.200,00 | 11.683.752,56 | 0,00 | 11.754.952,56 |
| 04.122.0000.0.000. | Administração Geral | 0,00 | 7.765.390,42 | 0,00 | 7.765.390,42 |
| 04.122.0002.0.000. | ADMINISTRAÇÃO SUPERIOR | 0,00 | 792.167,29 | 0,00 | 792.167,29 |
| 04.122.0002.2.004. | MANUTENÇÃO DO GABINETE DO PREFEITO | 0,00 | 772.440,73 | 0,00 | 772.440,73 |
| 04.122.0002.2.159. | MANUTENÇÃO FUN. ESP. PROC. GERAL MUNICIPIO-FE-PGMPP | 0,00 | 19.726,56 | 0,00 | 19.726,56 |
| 04.122.0003.0.000. | ADMINISTRAÇÃO E PLANEJAMENTO | 0,00 | 5.710,00 | 0,00 | 5.710,00 |
| 04.122.0003.2.010. | MANUTENÇÃO DO SERVIÇO DA JUNTA MILITAR | 0,00 | 5.710,00 | 0,00 | 5.710,00 |
| 04.122.0005.0.000. | GESTAO DOS SISTEMAS DE ADMINISTRAÇÃO | 0,00 | 3.897.491,28 | 0,00 | 3.897.491,28 |
| 04.122.0005.2.012. | MANUTENÇÃO DAS ATIVIDADES DA SECRETARIA | 0,00 | 3.897.491,28 | 0,00 | 3.897.491,28 |
| 04.122.0011.0.000. | GESTÃO DO SISTEMA DE INFRA-ESTRUTURA URBANO | 0,00 | 3.008.555,00 | 0,00 | 3.008.555,00 |
| 04.122.0011.2.021. | MANUTENÇÃO DAS ATIVIDADES DA SECRETARIA | 0,00 | 3.008.555,00 | 0,00 | 3.008.555,00 |
| 04.122.0040.0.000. | CIDADE BONITA | 0,00 | 49.000,00 | 0,00 | 49.000,00 |
| 04.122.0040.2.169. | PROCESSO SELETIVO SIMPLIFICADO | 0,00 | 49.000,00 | 0,00 | 49.000,00 |
| 04.122.0044.0.000. | SERVICOS FUNERARIOS | 0,00 | 12.466,85 | 0,00 | 12.466,85 |
| 04.122.0044.2.095. | MANUTENÇÃO DE CEMITERIOS | 0,00 | 12.466,85 | 0,00 | 12.466,85 |
| 04.123.0000.0.000. | Administração Financeira | 0,00 | 200.000,00 | 0,00 | 200.000,00 |
| 04.123.0007.0.000. | CONTROLE FINANCEIRO | 0,00 | 200.000,00 | 0,00 | 200.000,00 |
| 04.123.0007.2.153. | AUXILIO FINANCEIRO A ASSOC. COM.IND - ACIPP | 0,00 | 30.000,00 | 0,00 | 30.000,00 |
| 04.123.0007.2.160. | SENTENÇAS JUDICIAIS | 0,00 | 170.000,00 | 0,00 | 170.000,00 |
| 04.124.0000.0.000. | Controle Externo | 0,00 | 362.338,40 | 0,00 | 362.338,40 |
| 04.124.0002.0.000. | ADMINISTRAÇÃO SUPERIOR | 0,00 | 362.338,40 | 0,00 | 362.338,40 |
| 04.124.0002.2.140. | MANUTENÇÃO E ENCARGOS COM O CONTROLE INTENRO | 0,00 | 362.338,40 | 0,00 | 362.338,40 |
| 04.127.0000.0.000. | Ordenamento Territorial | 21.200,00 | 10.600,00 | 0,00 | 31.800,00 |
| 04.127.0003.0.000. | ADMINISTRAÇÃO E PLANEJAMENTO | 21.200,00 | 10.600,00 | 0,00 | 31.800,00 |
| 04.127.0003.1.007. | DESAPROPRIAÇÃO DE AQUISIÇÃO DE IMOVEIS | 21.200,00 | 0,00 | 0,00 | 21.200,00 |
| 04.127.0003.2.222. | EXECUTAR REGULARIZAÇÃO FUNDIARIA | 0,00 | 10.600,00 | 0,00 | 10.600,00 |
| 04.129.0000.0.000. | Administração de Receitas | 50.000,00 | 3.345.423,74 | 0,00 | 3.395.423,74 |
| 04.129.0007.0.000. | CONTROLE FINANCEIRO | 50.000,00 | 3.345.423,74 | 0,00 | 3.395.423,74 |
| 04.129.0007.1.013. | AQUISIÇÃO DE PREMIOS PARA CAMPANHA DO IPTU | 50.000,00 | 0,00 | 0,00 | 50.000,00 |
| 04.129.0007.2.017. | MANUTENÇÃO DAS ATIVIDADES DA SECRETARIA | 0,00 | 3.345.423,74 | 0,00 | 3.345.423,74 |
| 08.000.0000.0.000. | Assistência Social | 1.060,00 | 2.635.371,97 | 0,00 | 2.636.431,97 |
| 08.241.0000.0.000. | Assistência ao Idoso | 0,00 | 249.575,50 | 0,00 | 249.575,50 |
| 08.241.0028.0.000. | ATENÇÃO AO IDOSO | 0,00 | 61.060,00 | 0,00 | 61.060,00 |
| 08.241.0028.2.068. | REFORMA E AMPLIAÇÃO DO CENTRO DE IDOSOS | 0,00 | 61.060,00 | 0,00 | 61.060,00 |



# PREFEITURA MUNICIPAL DE PEDRA PRETA

**Estado do Mato Grosso**

Exercício: 2021

## Programa de Trabalho de Governo
## Adendo V a Portaria SOF nº 8, de 04/02/1985
## Anexo VII, da Lei nº 4.320/64

| Programática | Descrição | Projetos | Atividades | Operações Especiais | Total |
|---|---|---|---|---|---|
| 08.241.0030.0.000. | GESTÃO DE SISTEMA DE ASSISTENCIA SOCIAL | 0,00 | 188.515,50 | 0,00 | 188.515,50 |
| 08.241.0030.2.136. | MANUTENÇAO DA PROTEÇÃO SOCIAL BASICA - PSB | 0,00 | 188.515,50 | 0,00 | 188.515,50 |
| 08.243.0000.0.000. | Assistência à Criança a ao Adolescente | 0,00 | 246.771,72 | 0,00 | 246.771,72 |
| 08.243.0026.0.000. | ATENÇÃO A CRIANÇA E AO ADOLESCENTE | 0,00 | 246.771,72 | 0,00 | 246.771,72 |
| 08.243.0026.2.064. | MANUT. DO CONSELHO TUT. DO MENOR E DO ADOLESCENTE | 0,00 | 239.125,52 | 0,00 | 239.125,52 |
| 08.243.0026.2.255. | MANUTENÇÃO CONS.M.DIR.CRIANÇA E DO ADOLESCENTE - CMDCA | 0,00 | 7.646,20 | 0,00 | 7.646,20 |
| 08.244.0000.0.000. | Assistência Comunitária | 1.060,00 | 2.139.024,75 | 0,00 | 2.140.084,75 |
| 08.244.0030.0.000. | GESTÃO DE SISTEMA DE ASSISTENCIA SOCIAL | 1.060,00 | 2.061.635,95 | 0,00 | 2.062.695,95 |
| 08.244.0030.1.155. | CONTRUIR ABRIGO INSTITUCIONAL | 1.060,00 | 0,00 | 0,00 | 1.060,00 |
| 08.244.0030.2.065. | MANUT. DAS ATIVIDADES DO FUNDO MUN. DE ASSIST. SOCIAL | 0,00 | 123.082,27 | 0,00 | 123.082,27 |
| 08.244.0030.2.065. | MAN. DO FUNDO DE INV.ASSIST. SOCIAL-FUMS | 0,00 | 55.385,00 | 0,00 | 55.385,00 |
| 08.244.0030.2.071. | AUXILIO A ASSOCIAÇÕES E ENTIDADES ASSISTENCIAIS | 0,00 | 180.000,00 | 0,00 | 180.000,00 |
| 08.244.0030.2.073. | MANUTENÇÃO DAS ATIVIDADES DA SECRETARIA | 0,00 | 1.418.292,40 | 0,00 | 1.418.292,40 |
| 08.244.0030.2.075. | MANUTENÇÃO DA CASA TRANSITORIA | 0,00 | 189.881,60 | 0,00 | 189.881,60 |
| 08.244.0030.2.161. | MANUTENÇÃO DO IGD/SUAS | 0,00 | 31.995,68 | 0,00 | 31.995,68 |
| 08.244.0030.2.163. | MANUTENÇÃO DO CONSELHO MUNICIPAL ANTI DROGAS-COMAD | 0,00 | 6.646,20 | 0,00 | 6.646,20 |
| 08.244.0030.2.184. | VIVA SEU BAIRRO | 0,00 | 6.360,00 | 0,00 | 6.360,00 |
| 08.244.0030.2.205. | MANTER O IGD/PBF | 0,00 | 49.992,80 | 0,00 | 49.992,80 |
| 08.244.0050.0.000. | CRAS PAIF | 0,00 | 77.388,80 | 0,00 | 77.388,80 |
| 08.244.0050.2.206. | MANTER O CRAS | 0,00 | 77.388,80 | 0,00 | 77.388,80 |
| 10.000.0000.0.000. | Saúde | 0,00 | 15.493.637,30 | 0,00 | 15.493.637,30 |
| 10.122.0000.0.000. | Administração Geral | 0,00 | 3.948.712,68 | 0,00 | 3.948.712,68 |
| 10.122.0024.0.000. | GESTÃO DE SISTEMA DE SAUDE | 0,00 | 3.948.712,68 | 0,00 | 3.948.712,68 |
| 10.122.0024.2.062. | MANUTENÇAO DO FUNDO MUNICIPAL DE SAUDE | 0,00 | 3.912.781,20 | 0,00 | 3.912.781,20 |
| 10.122.0024.2.229. | MANTER O CONSELHO MUNICIPAL DE SAUDE | 0,00 | 35.931,48 | 0,00 | 35.931,48 |
| 10.301.0000.0.000. | Atenção Básica | 0,00 | 2.234.247,00 | 0,00 | 2.234.247,00 |
| 10.301.0019.0.000. | SAUDE DA FAMILIA | 0,00 | 2.234.247,00 | 0,00 | 2.234.247,00 |
| 10.301.0019.2.048. | MANUTENÇÃO DO PROGRAMA SAUDE DA FAMILIA | 0,00 | 1.926.326,32 | 0,00 | 1.926.326,32 |
| 10.301.0019.2.049. | MANUTENÇÃO DO PROGRAMA DE SAUDE BUCAL | 0,00 | 307.920,68 | 0,00 | 307.920,68 |
| 10.302.0000.0.000. | Assistência Hospitalar e Ambulatorial | 0,00 | 8.854.289,24 | 0,00 | 8.854.289,24 |
| 10.302.0018.0.000. | ATENÇÃO BASICA A SAUDE | 0,00 | 458.378,00 | 0,00 | 458.378,00 |
| 10.302.0018.2.165. | MANUTENÇÃO DO CAPS | 0,00 | 458.378,00 | 0,00 | 458.378,00 |
| 10.302.0020.0.000. | ASSISTENCIA AMBULATORIAL, EMERGENCIAL E HOSPITALAR | 0,00 | 7.560.060,48 | 0,00 | 7.560.060,48 |
| 10.302.0020.2.050. | MANUTENÇÃO DO HOSPITAL, POLICLINA MUNICIPAL | 0,00 | 7.560.060,48 | 0,00 | 7.560.060,48 |
| 10.302.0024.0.000. | GESTÃO DE SISTEMA DE SAUDE | 0,00 | 835.850,76 | 0,00 | 835.850,76 |
| 10.302.0024.2.058. | MANUTENÇÃO DO CONSORCIO INTERMUNICIPAL DE SAUDE-CORESS | 0,00 | 310.485,28 | 0,00 | 310.485,28 |
| 10.302.0024.2.210. | MANTER CENTRO DE ESPECIALIZAÇÃO REABILITAÇÃO | 0,00 | 401.083,20 | 0,00 | 401.083,20 |
| 10.302.0024.2.254. | MANTER O LABORATORIO MUNICIPAL | 0,00 | 124.282,28 | 0,00 | 124.282,28 |
| 10.303.0000.0.000. | Suporte Profilático e Terapêutico | 0,00 | 196.388,38 | 0,00 | 196.388,38 |
| 10.303.0023.0.000. | ASSISTENCIA FARMACEUTICA | 0,00 | 196.388,38 | 0,00 | 196.388,38 |
| 10.303.0023.2.056. | MANUTENÇÃO DA FARMACIA BASICA | 0,00 | 196.388,38 | 0,00 | 196.388,38 |
| 10.304.0000.0.000. | Vigilância Sanitária | 0,00 | 260.000,00 | 0,00 | 260.000,00 |



**PREFEITURA MUNICIPAL DE PEDRA PRETA**

**Estado do Mato Grosso**

Exercício: 2021

## Programa de Trabalho de Governo
## Adendo V a Portaria SOF nº 8, de 04/02/1985
## Anexo VII, da Lei nº 4.320/64

| Programática | Descrição | Projetos | Atividades | Operações Especiais | Total |
|---|---|---|---|---|---|
| 10.304.0021.0.000. | VIGILANCIA SANITARIA | 0,00 | 260.000,00 | 0,00 | 260.000,00 |
| 10.304.0021.2.246. | PROGRAMA DE VIGILANCIA EM SAUDE | 0,00 | 260.000,00 | 0,00 | 260.000,00 |
| 11.000.0000.0.000. | Trabalho | 0,00 | 500.000,00 | 0,00 | 500.000,00 |
| 11.331.0000.0.000. | Proteção e Benefícios ao Trabalhador | 0,00 | 500.000,00 | 0,00 | 500.000,00 |
| 11.331.0003.0.000. | ADMINISTRAÇÃO E PLANEJAMENTO | 0,00 | 500.000,00 | 0,00 | 500.000,00 |
| 11.331.0003.2.009. | CONTRIBUIÇÃO AO PASEP | 0,00 | 500.000,00 | 0,00 | 500.000,00 |
| 12.000.0000.0.000. | Educação | 89.200,00 | 20.076.767,26 | 0,00 | 20.165.967,26 |
| 12.122.0000.0.000. | Administração Geral | 0,00 | 2.053.544,10 | 0,00 | 2.053.544,10 |
| 12.122.0015.0.000. | GESTÃO DO SISTEMA DE EDUCAÇÃO | 0,00 | 2.053.544,10 | 0,00 | 2.053.544,10 |
| 12.122.0015.2.139. | MANUTENÇÃO DAS ATIVIDADES DA SECRETARIA | 0,00 | 2.053.544,10 | 0,00 | 2.053.544,10 |
| 12.306.0000.0.000. | Alimentação e Nutrição | 0,00 | 630.899,99 | 0,00 | 630.899,99 |
| 12.306.0014.0.000. | MANUTENÇÃO E REVITALIZAÇÃO DO ENSINO INFANTIL | 0,00 | 350.000,00 | 0,00 | 350.000,00 |
| 12.306.0014.2.224. | MANTER ALIMENTAÇÃO ESCOLAR-CRECHE-REC.PROPRIO | 0,00 | 75.000,00 | 0,00 | 75.000,00 |
| 12.306.0014.2.225. | MANTER ALIMENTAÇÃO ESCOLAR-INFANTIL-REC.PROPRIO | 0,00 | 75.000,00 | 0,00 | 75.000,00 |
| 12.306.0014.2.226. | MANTER ALIMENTAÇÃO ESCOLAR-FUNDAMENTAL-REC.PROPRIO | 0,00 | 200.000,00 | 0,00 | 200.000,00 |
| 12.306.0015.0.000. | GESTÃO DO SISTEMA DE EDUCAÇÃO | 0,00 | 280.899,99 | 0,00 | 280.899,99 |
| 12.306.0015.2.039. | PROGRAMA NACIONAL DE ALIMENTAÇÃO | 0,00 | 6.947,49 | 0,00 | 6.947,49 |
| 12.306.0015.2.177. | ESCOLAR PNAE/ED.JOVENS E ADULTOS PROGRAMA | 0,00 | 68.032,72 | 0,00 | 68.032,72 |
| 12.306.0015.2.178. | NAC.ALIM.ESCOLAR-PNAE/CRECHE PROGRAMA | 0,00 | 117.245,61 | 0,00 | 117.245,61 |
| 12.306.0015.2.179. | NAC.ALIM.ESCOLAR-PNAE/ENSINO FUNDAMENTAL PROGRAMA | 0,00 | 56.242,36 | 0,00 | 56.242,36 |
| 12.306.0015.2.180. | NAC.ALIM.ESCOLAR-PNAE/ENSINO INFANTIL PROGRAMA NAC.ALIM.ESCOLAR-PNAE/MAIS EDUCAÇÃO | 0,00 | 28.087,41 | 0,00 | 28.087,41 |
| 12.306.0015.2.240. | PROGRAMA NA.ALIM.ESCOLAR-PNAE/ATEND.EDUC.ESPECIALIZADO(AEE) | 0,00 | 4.344,40 | 0,00 | 4.344,40 |
| 12.361.0000.0.000. | Ensino Fundamental | 89.200,00 | 14.610.663,22 | 0,00 | 14.699.863,22 |
| 12.361.0013.0.000. | MANUTENÇÃO E REVITALIZAÇÃO DO ENSINO FUNDAMENTAL | 89.200,00 | 11.910.080,65 | 0,00 | 11.999.280,65 |
| 12.361.0013.1.028. | CONSTRUÇÃO E IMPLANTAÇÃO DE UNIDADES ESCOLARES | 67.000,00 | 0,00 | 0,00 | 67.000,00 |
| 12.361.0013.1.121. | QUADRA POLIESPORTIVA COBERTA | 22.200,00 | 0,00 | 0,00 | 22.200,00 |
| 12.361.0013.2.029. | MANUTENÇÃO DO ENSINO FUNDAMENTAL | 0,00 | 1.508.823,63 | 0,00 | 1.508.823,63 |
| 12.361.0013.2.033. | REFORMA E MANUTENÇÃO DE UNIDADES ESCOLARES | 0,00 | 56.500,00 | 0,00 | 56.500,00 |
| 12.361.0013.2.122. | REMUN. DOS PROF. DO MAGIST. FUNDAMENTAL 60% | 0,00 | 6.189.153,11 | 0,00 | 6.189.153,11 |
| 12.361.0013.2.125. | MANUTENÇÃO E ENCARGOS DO FUNDEB FUNDAMENTAL 40% | 0,00 | 2.145.323,14 | 0,00 | 2.145.323,14 |
| 12.361.0013.2.168. | PROCESSO SELETIVO SIMPLIFICADO | 0,00 | 653.677,68 | 0,00 | 653.677,68 |
| 12.361.0013.2.215. | REMUNERAÇÃO PROFS. DO MAGISTERIO-PROC. SELETIVO 60% | 0,00 | 1.356.603,09 | 0,00 | 1.356.603,09 |
| 12.361.0015.0.000. | GESTÃO DO SISTEMA DE EDUCAÇÃO | 0,00 | 769.308,20 | 0,00 | 769.308,20 |
| 12.361.0015.2.038. | PROGRAMA SALARIO E EDUCAÇÃO | 0,00 | 757.900,00 | 0,00 | 757.900,00 |
| 12.361.0015.2.182. | REALIZAR CURSO DECAPACITAÇÃO DOS SERVIDORES DO FUNDEB | 0,00 | 11.408,20 | 0,00 | 11.408,20 |
| 12.361.0016.0.000. | APOIO EDUCACIONAL | 0,00 | 1.931.274,37 | 0,00 | 1.931.274,37 |
| 12.361.0016.2.040. | MANUTENÇÃO DO TRANSPORTE ESCOLAR | 0,00 | 801.774,37 | 0,00 | 801.774,37 |
| 12.361.0016.2.107. | PROGRAMA NAC.DE APOIO AO TRANSP. ESCOLAR-PNATE | 0,00 | 79.500,00 | 0,00 | 79.500,00 |
| 12.361.0016.2.134. | AUXILIO FINANCEIRO AO TRANSPORTE ESCOLAR | 0,00 | 1.050.000,00 | 0,00 | 1.050.000,00 |



**PREFEITURA MUNICIPAL DE PEDRA PRETA**

**Estado do Mato Grosso**

Exercício: 2021

## Programa de Trabalho de Governo
## Adendo V a Portaria SOF nº 8, de 04/02/1985
## Anexo VII, da Lei nº 4.320/64

| Programática | Descrição | Projetos | Atividades | Operações Especiais | Total |
|---|---|---|---|---|---|
| 12.364.0000.0.000. | Ensino Superior | 0,00 | 288.115,75 | 0,00 | 288.115,75 |
| 12.364.0016.0.000. | APOIO EDUCACIONAL | 0,00 | 156.000,00 | 0,00 | 156.000,00 |
| 12.364.0016.2.181. | MANTER TRANSPORTE DE UNIVERSITARIOS | 0,00 | 156.000,00 | 0,00 | 156.000,00 |
| 12.364.0017.0.000. | MANUTENÇÃO DA UAB | 0,00 | 132.115,75 | 0,00 | 132.115,75 |
| 12.364.0017.2.116. | MANUTENÇÃO DA UAB | 0,00 | 132.115,75 | 0,00 | 132.115,75 |
| 12.365.0000.0.000. | Educação Infantil | 0,00 | 2.438.990,36 | 0,00 | 2.438.990,36 |
| 12.365.0014.0.000. | MANUTENÇÃO E REVITALIZAÇÃO DO ENSINO INFANTIL | 0,00 | 2.438.990,36 | 0,00 | 2.438.990,36 |
| 12.365.0014.2.034. | MANUTENÇÃO DA EDUCAÇÃO INFANTIL | 0,00 | 650.347,84 | 0,00 | 650.347,84 |
| 12.365.0014.2.121. | REMUN. DOS PROF. DO MAG. DA EDUCAC. BASICA INF 60% | 0,00 | 958.000,00 | 0,00 | 958.000,00 |
| 12.365.0014.2.123. | MANUTENÇÃO E ENCARGOS DO FUNDEB INFANTIL 40% | 0,00 | 825.342,51 | 0,00 | 825.342,51 |
| 12.365.0014.2.219. | MANTER O PROGRAMA BRASIL CARINHOSO | 0,00 | 5.300,01 | 0,00 | 5.300,01 |
| 12.366.0000.0.000. | Educação de Jovens e Adultos | 0,00 | 54.553,84 | 0,00 | 54.553,84 |
| 12.366.0052.0.000. | MANUT. E ENC. COM EDUCAÇÃO DE JOVENS E ADULTOS | 0,00 | 54.553,84 | 0,00 | 54.553,84 |
| 12.366.0052.2.223. | MANTER O PROGRAMA DE JOVENS E ADULTOS - PEJA | 0,00 | 54.553,84 | 0,00 | 54.553,84 |
| 13.000.0000.0.000. | Cultura | 10.000,00 | 728.646,19 | 0,00 | 738.646,19 |
| 13.392.0000.0.000. | Difusão Cultural | 10.000,00 | 728.646,19 | 0,00 | 738.646,19 |
| 13.392.0032.0.000. | DIFUSÃO CULTURAL | 10.000,00 | 632.453,23 | 0,00 | 642.453,23 |
| 13.392.0032.1.107. | CONSTRUIR BIBLIOTECA MUNICIPAL | 10.000,00 | 0,00 | 0,00 | 10.000,00 |
| 13.392.0032.2.076. | REALIZAÇÕES ALUSIVAS AS DATAS COMEMOR. E EVENTOS | 0,00 | 582.453,23 | 0,00 | 582.453,23 |
| 13.392.0032.2.217. | AUXILIO FINANCEIRO FESTA DO RODEIO | 0,00 | 50.000,00 | 0,00 | 50.000,00 |
| 13.392.0034.0.000. | GESTÃO DO SISTEMA CULTURAL DO MUNICIPIO | 0,00 | 96.192,96 | 0,00 | 96.192,96 |
| 13.392.0034.2.080. | MANUTENÇÃO DAS ATIVIDADES CULTURAIS | 0,00 | 96.192,96 | 0,00 | 96.192,96 |
| 14.000.0000.0.000. | Direitos da Cidadania | 0,00 | 216.686,50 | 0,00 | 216.686,50 |
| 14.422.0000.0.000. | Direitos Individuais, Coletivos Difusos | 0,00 | 216.686,50 | 0,00 | 216.686,50 |
| 14.422.0005.0.000. | GESTAO DOS SISTEMAS DE ADMINISTRAÇÃO | 0,00 | 216.686,50 | 0,00 | 216.686,50 |
| 14.422.0005.2.146. | MANUTENÇÃO DAS ATIVIDADES DO PROCON | 0,00 | 216.686,50 | 0,00 | 216.686,50 |
| 15.000.0000.0.000. | Urbanismo | 1.151.107,70 | 3.190.090,82 | 0,00 | 4.341.198,52 |
| 15.122.0000.0.000. | Administração Geral | 0,00 | 254.924,12 | 0,00 | 254.924,12 |
| 15.122.0043.0.000. | CIDADE BONITA | 0,00 | 152.816,42 | 0,00 | 152.816,42 |
| 15.122.0043.2.227. | REFORMAR E MANTER PREDIOS PUBLICOS | 0,00 | 22.816,42 | 0,00 | 22.816,42 |
| 15.122.0043.2.228. | MANTER A RODOVIARIA MUNICIPAL | 0,00 | 130.000,00 | 0,00 | 130.000,00 |
| 15.122.0045.0.000. | CIDADE LIMPA | 0,00 | 102.107,70 | 0,00 | 102.107,70 |
| 15.122.0045.2.090. | MANUTENÇÃO DO DEPARTAMENTO DE LIMPEZA URBANA E SERVIÇOS PÚBLICOS | 0,00 | 102.107,70 | 0,00 | 102.107,70 |
| 15.451.0000.0.000. | Infra-Estrutura Urbana | 1.151.107,70 | 56.646,20 | 0,00 | 1.207.753,90 |
| 15.451.0009.0.000. | MALHA VIARIA URBANA | 1.120.000,00 | 0,00 | 0,00 | 1.120.000,00 |
| 15.451.0009.1.015. | PAVIMENTAÇAO E DRENAGEM DE VIAS PUBLICAS | 1.100.000,00 | 0,00 | 0,00 | 1.100.000,00 |
| 15.451.0009.1.148. | CONSTRUCAO DE REDE DE ESGOTO E SERVICOS COMPLEMENTARES | 20.000,00 | 0,00 | 0,00 | 20.000,00 |
| 15.451.0043.0.000. | CIDADE BONITA | 31.107,70 | 0,00 | 0,00 | 31.107,70 |
| 15.451.0043.1.075. | CONSTRUÇÃO E REFORMA DE PRAÇAS PARQUES E JARDINS | 31.107,70 | 0,00 | 0,00 | 31.107,70 |
| 15.451.0046.0.000. | TRANSITO RACIONAL | 0,00 | 56.646,20 | 0,00 | 56.646,20 |
| 15.451.0046.2.094. | AMPLIAÇÃO/CONSERV.MANUT. DA SINALIZAÇÃO HORIZ. E VERTICAL | 0,00 | 56.646,20 | 0,00 | 56.646,20 |
| 15.452.0000.0.000. | Serviços Urbanos | 0,00 | 2.878.520,50 | 0,00 | 2.878.520,50 |
| 15.452.0043.0.000. | CIDADE BONITA | 0,00 | 128.520,50 | 0,00 | 128.520,50 |
| 15.452.0043.2.209. | CONSERVAR/URBANIZAR VIAS E LOGRADOUROS PUBLICOS | 0,00 | 128.520,50 | 0,00 | 128.520,50 |



**PREFEITURA MUNICIPAL DE PEDRA PRETA**

**Estado do Mato Grosso**

Exercício: 2021

## Programa de Trabalho de Governo
## Adendo V a Portaria SOF nº 8, de 04/02/1985
## Anexo VII, da Lei nº 4.320/64

| Programática | Descrição | Projetos | Atividades | Operações Especiais | Total |
|---|---|---|---|---|---|
| 15.452.0045.0.000. | CIDADE LIMPA | 0,00 | 2.750.000,00 | 0,00 | 2.750.000,00 |
| 15.452.0045.2.188. | LIMPEZA, COLETA E DESTINAÇÃO DO LIXO | 0,00 | 2.750.000,00 | 0,00 | 2.750.000,00 |
| 16.000.0000.0.000. | Habitação | 21.077,00 | 6.646,20 | 0,00 | 27.723,20 |
| 16.482.0000.0.000. | Habitação Urbana | 21.077,00 | 6.646,20 | 0,00 | 27.723,20 |
| 16.482.0031.0.000. | MORAR MELHOR | 21.077,00 | 6.646,20 | 0,00 | 27.723,20 |
| 16.482.0031.1.056. | CONSTRUÇÃO DE UNIDADES HABITACIONAIS | 21.077,00 | 0,00 | 0,00 | 21.077,00 |
| 16.482.0031.2.256. | MANUTENCAO DO CONSELHO MUNICIPAL DE HABITACAO - CMH | 0,00 | 6.646,20 | 0,00 | 6.646,20 |
| 18.000.0000.0.000. | Gestão Ambiental | 16.000,00 | 761.584,10 | 0,00 | 777.584,10 |
| 18.541.0000.0.000. | Preservação e Conservação Ambiental | 16.000,00 | 761.584,10 | 0,00 | 777.584,10 |
| 18.541.0054.0.000. | GESTÃO DO MEIO AMBIENTE E DESENVOLVIMENTO TURISTICO | 16.000,00 | 761.584,10 | 0,00 | 777.584,10 |
| 18.541.0054.1.024. | IMPLANTAÇÃO DA USINA DE RECICLAGEM DE LIXO | 16.000,00 | 0,00 | 0,00 | 16.000,00 |
| 18.541.0054.2.024. | MANUTENÇÃO DE ATERRO SANITARIO | 0,00 | 217.360,00 | 0,00 | 217.360,00 |
| 18.541.0054.2.196. | RECUPERAR E CONS. NASCENTES, CORREGOS E RIOS | 0,00 | 45.000,00 | 0,00 | 45.000,00 |
| 18.541.0054.2.199. | DESAPROPRIAR E ADQUIRIR IMOVEL P/ ATERRO SANITARIO | 0,00 | 11.192,96 | 0,00 | 11.192,96 |
| 18.541.0054.2.200. | IMPLANTAR VIVEIROS DE MUDAS | 0,00 | 45.000,00 | 0,00 | 45.000,00 |
| 18.541.0054.2.212. | MANTER AS ATIVIDADES DA SECRETARIA | 0,00 | 373.111,22 | 0,00 | 373.111,22 |
| 18.541.0054.2.213. | MANTER AÇÕES EM VIGILANCIA AMBIENTAL | 0,00 | 69.919,92 | 0,00 | 69.919,92 |
| 20.000.0000.0.000. | Agricultura | 146.740,58 | 549.673,79 | 0,00 | 696.414,37 |
| 20.122.0000.0.000. | Administração Geral | 0,00 | 353.573,79 | 0,00 | 353.573,79 |
| 20.122.0037.0.000. | DESENVOLVIMENTO AGRICOLA E PECUARIA | 0,00 | 353.573,79 | 0,00 | 353.573,79 |
| 20.122.0037.2.088. | MANUTENÇÃO DAS ATIVIDADES AGRICOLAS | 0,00 | 303.573,79 | 0,00 | 303.573,79 |
| 20.122.0037.2.150. | AUXILIO FINAN. A ASSOC. DE PROD. RURAIS | 0,00 | 50.000,00 | 0,00 | 50.000,00 |
| 20.511.0000.0.000. | Saneamento Básico Rural | 124.540,58 | 0,00 | 0,00 | 124.540,58 |
| 20.511.0037.0.000. | DESENVOLVIMENTO AGRICOLA E PECUARIA | 124.540,58 | 0,00 | 0,00 | 124.540,58 |
| 20.511.0037.1.069. | IMPLANT. E EXTENSÃO DE REDE DE AGUA E SERV.COMPLEME | 124.540,58 | 0,00 | 0,00 | 124.540,58 |
| 20.608.0000.0.000. | Promoção da Produção Agropecuária | 22.200,00 | 196.100,00 | 0,00 | 218.300,00 |
| 20.608.0037.0.000. | DESENVOLVIMENTO AGRICOLA E PECUARIA | 0,00 | 130.420,00 | 0,00 | 130.420,00 |
| 20.608.0037.2.086. | INCENTIVOS A PRODUÇÃO AGRICOLA | 0,00 | 5.180,00 | 0,00 | 5.180,00 |
| 20.608.0037.2.171. | APOIAR A EMPAER | 0,00 | 6.240,00 | 0,00 | 6.240,00 |
| 20.608.0037.2.216. | MANTER SERVIÇO DE INSPEÇÃO MUNICIPAL - SIM | 0,00 | 119.000,00 | 0,00 | 119.000,00 |
| 20.608.0055.0.000. | DESENVOLVIMENTO DA PISCICULTURA | 22.200,00 | 54.020,00 | 0,00 | 76.220,00 |
| 20.608.0055.1.103. | CONSTRUIR FRIGORIFICO DE PEIXES | 22.200,00 | 0,00 | 0,00 | 22.200,00 |
| 20.608.0055.2.175. | APOIO A PISCICULTURA | 0,00 | 54.020,00 | 0,00 | 54.020,00 |
| 20.608.0056.0.000. | GESTÃO DO SISTEMA DE INFRA-ESTRUTURA RURAL | 0,00 | 11.660,00 | 0,00 | 11.660,00 |
| 20.608.0056.2.172. | DESENVOLVER A CADEIA PRODUTIVA DA AGRICULTURA FAMILIAR | 0,00 | 11.660,00 | 0,00 | 11.660,00 |
| 23.000.0000.0.000. | Comércio e Serviços | 0,00 | 121.303,94 | 0,00 | 121.303,94 |
| 23.695.0000.0.000. | Turismo | 0,00 | 121.303,94 | 0,00 | 121.303,94 |
| 23.695.0054.0.000. | GESTÃO DO MEIO AMBIENTE E DESENVOLVIMENTO TURISTICO | 0,00 | 121.303,94 | 0,00 | 121.303,94 |
| 23.695.0054.2.060. | MANUTENÇÃO E ENCARGOS COM TURISMO | 0,00 | 4.787,47 | 0,00 | 4.787,47 |
| 23.695.0054.2.230. | REALIZACAO DE EVENTOS EM COMEMORACAO AO ANIVERSARIO DO MUNICIPIO | 0,00 | 116.516,47 | 0,00 | 116.516,47 |
| 24.000.0000.0.000. | Comunicações | 0,00 | 26.077,00 | 0,00 | 26.077,00 |
| 24.722.0000.0.000. | Telecomunicações | 0,00 | 26.077,00 | 0,00 | 26.077,00 |
| 24.722.0003.0.000. | ADMINISTRAÇÃO E PLANEJAMENTO | 0,00 | 26.077,00 | 0,00 | 26.077,00 |
| 24.722.0003.2.008. | SERVIÇOS DE RETRANSMIÇÃO DE TV | 0,00 | 15.000,00 | 0,00 | 15.000,00 |



**PREFEITURA MUNICIPAL DE PEDRA PRETA**

**Estado do Mato Grosso**

Exercício: 2021

## Programa de Trabalho
## Adendo V a Portaria SOF nº 8, de 04/02/1985
## Anexo VI, da Lei nº 4.320/64

| Programática | Descrição | Projetos | Atividades | Operações Especiais | Total |
|---|---|---|---|---|---|
| **Órgão: 01** | **CAMARA MUNICIPAL DE PEDRA PRETA** | | | | |
| **Unidade: 01001** | **GABINETE DO PRESIDENTE** | | | | |
| 01.000.0000.0.000. | Legislativa | 0,00 | 1.301.259,79 | 0,00 | 1.301.259,79 |
| 01.031.0000.0.000. | Ação Legislativa | 0,00 | 1.301.259,79 | 0,00 | 1.301.259,79 |
| 01.031.0001.0.000. | PROCESSO LEGISLATIVO | 0,00 | 1.301.259,79 | 0,00 | 1.301.259,79 |
| | | **0,00** | **1.301.259,79** | **0,00** | **1.301.259,79** |



**PREFEITURA MUNICIPAL DE PEDRA PRETA**

**Estado do Mato Grosso**

Exercício: 2021

## Programa de Trabalho
## Adendo V a Portaria SOF nº 8, de 04/02/1985
## Anexo VI, da Lei nº 4.320/64

| Programática | Descrição | Projetos | Atividades | Operações Especiais | Total |
|---|---|---|---|---|---|
| **Órgão: 01** | **CAMARA MUNICIPAL DE PEDRA PRETA** | | | | |
| **Unidade: 01002** | **SECRETARIA DA CAMARA** | | | | |
| 01.000.0000.0.000. | Legislativa | 185.514,06 | 2.013.226,15 | 0,00 | 2.198.740,21 |
| 01.031.0000.0.000. | Ação Legislativa | 185.514,06 | 2.013.226,15 | 0,00 | 2.198.740,21 |
| 01.031.0001.0.000. | PROCESSO LEGISLATIVO | 185.514,06 | 2.013.226,15 | 0,00 | 2.198.740,21 |
| | | **185.514,06** | **2.013.226,15** | **0,00** | **2.198.740,21** |



**PREFEITURA MUNICIPAL DE PEDRA PRETA**

**Estado do Mato Grosso**

Exercício: 2021

## Programa de Trabalho
## Adendo V a Portaria SOF nº 8, de 04/02/1985
## Anexo VI, da Lei nº 4.320/64

| Programática | Descrição | Projetos | Atividades | Operações Especiais | Total |
|---|---|---|---|---|---|
| **Órgão: 03** | **SECRETARIA GERAL DE COORDENAÇÃO E ADMINISTRAÇÃO** | | | | |
| **Unidade: 03001** | **SECRETARIA GERAL DE COORDENAÇÃO E ADMINISTRAÇÃO** | | | | |
| 04.000.0000.0.000. | Administração | 21.200,00 | 5.068.306,97 | 0,00 | 5.089.506,97 |
| 04.122.0000.0.000. | Administração Geral | 0,00 | 4.695.368,57 | 0,00 | 4.695.368,57 |
| 04.122.0002.0.000. | ADMINISTRAÇÃO SUPERIOR | 0,00 | 792.167,29 | 0,00 | 792.167,29 |
| 04.122.0003.0.000. | ADMINISTRAÇÃO E PLANEJAMENTO | 0,00 | 5.710,00 | 0,00 | 5.710,00 |
| 04.122.0005.0.000. | GESTAO DOS SISTEMAS DE ADMINISTRAÇÃO | 0,00 | 3.897.491,28 | 0,00 | 3.897.491,28 |
| 04.124.0000.0.000. | Controle Externo | 0,00 | 362.338,40 | 0,00 | 362.338,40 |
| 04.124.0002.0.000. | ADMINISTRAÇÃO SUPERIOR | 0,00 | 362.338,40 | 0,00 | 362.338,40 |
| 04.127.0000.0.000. | Ordenamento Territorial | 21.200,00 | 10.600,00 | 0,00 | 31.800,00 |
| 04.127.0003.0.000. | ADMINISTRAÇÃO E PLANEJAMENTO | 21.200,00 | 10.600,00 | 0,00 | 31.800,00 |
| 11.000.0000.0.000. | Trabalho | 0,00 | 500.000,00 | 0,00 | 500.000,00 |
| 11.331.0000.0.000. | Proteção e Benefícios ao Trabalhador | 0,00 | 500.000,00 | 0,00 | 500.000,00 |
| 11.331.0003.0.000. | ADMINISTRAÇÃO E PLANEJAMENTO | 0,00 | 500.000,00 | 0,00 | 500.000,00 |
| 14.000.0000.0.000. | Direitos da Cidadania | 0,00 | 216.686,50 | 0,00 | 216.686,50 |
| 14.422.0000.0.000. | Direitos Individuais, Coletivos Difusos | 0,00 | 216.686,50 | 0,00 | 216.686,50 |
| 14.422.0005.0.000. | GESTAO DOS SISTEMAS DE ADMINISTRAÇÃO | 0,00 | 216.686,50 | 0,00 | 216.686,50 |
| 24.000.0000.0.000. | Comunicações | 0,00 | 26.077,00 | 0,00 | 26.077,00 |
| 24.722.0000.0.000. | Telecomunicações | 0,00 | 26.077,00 | 0,00 | 26.077,00 |
| 24.722.0003.0.000. | ADMINISTRAÇÃO E PLANEJAMENTO | 0,00 | 26.077,00 | 0,00 | 26.077,00 |
| | | **21.200,00** | **5.811.070,47** | **0,00** | **5.832.270,47** |



**PREFEITURA MUNICIPAL DE PEDRA PRETA**

**Estado do Mato Grosso**

Exercício: 2021

## Programa de Trabalho
## Adendo V a Portaria SOF nº 8, de 04/02/1985
## Anexo VI, da Lei nº 4.320/64

| Programática | Descrição | Projetos | Atividades | Operações Especiais | Total |
|---|---|---|---|---|---|
| **Órgão: 04** | **SECRETARIA MUNICIPAL DE FINANCAS** | | | | |
| **Unidade: 04001** | **SECRETARIA MUNICIPAL DE FINANÇAS** | | | | |
| 04.000.0000.0.000. | Administração | 50.000,00 | 3.545.423,74 | 0,00 | 3.595.423,74 |
| 04.123.0000.0.000. | Administração Financeira | 0,00 | 200.000,00 | 0,00 | 200.000,00 |
| 04.123.0007.0.000. | CONTROLE FINANCEIRO | 0,00 | 200.000,00 | 0,00 | 200.000,00 |
| 04.129.0000.0.000. | Administração de Receitas | 50.000,00 | 3.345.423,74 | 0,00 | 3.395.423,74 |
| 04.129.0007.0.000. | CONTROLE FINANCEIRO | 50.000,00 | 3.345.423,74 | 0,00 | 3.395.423,74 |
| 28.000.0000.0.000. | Encargos Especiais | 0,00 | 351.900,00 | 0,00 | 351.900,00 |
| 28.843.0000.0.000. | Serviço da Dívida Interna | 0,00 | 351.900,00 | 0,00 | 351.900,00 |
| 28.843.0008.0.000. | ENCARGOS ESPECIAIS | 0,00 | 351.900,00 | 0,00 | 351.900,00 |
| | | **50.000,00** | **3.897.323,74** | **0,00** | **3.947.323,74** |

## Programa de Trabalho
## Adendo V a Portaria SOF nº 8, de 04/02/1985
## Anexo VI, da Lei nº 4.320/64

| Programática | Descrição | Projetos | Atividades | Operações Especiais | Total |
|---|---|---|---|---|---|
| **Órgão: 05** | **SECRETARIA MUNICIPAL DE OBRAS** | | | | |
| **Unidade: 05001** | **SECRETARIA MUNICIPAL DE OBRAS** | | | | |
| 04.000.0000.0.000. | Administração | 0,00 | 3.070.021,85 | 0,00 | 3.070.021,85 |
| 04.122.0000.0.000. | Administração Geral | 0,00 | 3.070.021,85 | 0,00 | 3.070.021,85 |
| 04.122.0011.0.000. | GESTÃO DO SISTEMA DE INFRA-ESTRUTURA URBANO | 0,00 | 3.008.555,00 | 0,00 | 3.008.555,00 |
| 04.122.0040.0.000. | CIDADE BONITA | 0,00 | 49.000,00 | 0,00 | 49.000,00 |
| 04.122.0044.0.000. | SERVICOS FUNERARIOS | 0,00 | 12.466,85 | 0,00 | 12.466,85 |
| 15.000.0000.0.000. | Urbanismo | 1.151.107,70 | 3.190.090,82 | 0,00 | 4.341.198,52 |
| 15.122.0000.0.000. | Administração Geral | 0,00 | 254.924,12 | 0,00 | 254.924,12 |
| 15.122.0043.0.000. | CIDADE BONITA | 0,00 | 152.816,42 | 0,00 | 152.816,42 |
| 15.122.0045.0.000. | CIDADE LIMPA | 0,00 | 102.107,70 | 0,00 | 102.107,70 |
| 15.451.0000.0.000. | Infra-Estrutura Urbana | 1.151.107,70 | 56.646,20 | 0,00 | 1.207.753,90 |
| 15.451.0009.0.000. | MALHA VIARIA URBANA | 1.120.000,00 | 0,00 | 0,00 | 1.120.000,00 |
| 15.451.0043.0.000. | CIDADE BONITA | 31.107,70 | 0,00 | 0,00 | 31.107,70 |
| 15.451.0046.0.000. | TRANSITO RACIONAL | 0,00 | 56.646,20 | 0,00 | 56.646,20 |
| 15.452.0000.0.000. | Serviços Urbanos | 0,00 | 2.878.520,50 | 0,00 | 2.878.520,50 |
| 15.452.0043.0.000. | CIDADE BONITA | 0,00 | 128.520,50 | 0,00 | 128.520,50 |
| 15.452.0045.0.000. | CIDADE LIMPA | 0,00 | 2.750.000,00 | 0,00 | 2.750.000,00 |
| 25.000.0000.0.000. | Energia | 0,00 | 1.263.000,00 | 0,00 | 1.263.000,00 |
| 25.751.0000.0.000. | Conservação de Energia | 0,00 | 1.263.000,00 | 0,00 | 1.263.000,00 |
| 25.751.0043.0.000. | CIDADE BONITA | 0,00 | 1.263.000,00 | 0,00 | 1.263.000,00 |
| 26.000.0000.0.000. | Transporte | 13.689,85 | 1.398.690,25 | 0,00 | 1.412.380,10 |
| 26.782.0000.0.000. | Transporte Rodoviário | 13.689,85 | 1.398.690,25 | 0,00 | 1.412.380,10 |
| 26.782.0011.0.000. | GESTÃO DO SISTEMA DE INFRA-ESTRUTURA URBANO | 13.689,85 | 1.398.690,25 | 0,00 | 1.412.380,10 |
| | | **1.164.797,55** | **8.921.802,92** | **0,00** | **10.086.600,47** |



**PREFEITURA MUNICIPAL DE PEDRA PRETA**

**Estado do Mato Grosso**

Exercício: 2021

## Programa de Trabalho
## Adendo V a Portaria SOF nº 8, de 04/02/1985
## Anexo VI, da Lei nº 4.320/64

| Programática | Descrição | Projetos | Atividades | Operações Especiais | Total |
|---|---|---|---|---|---|
| **Órgão: 06** | **SECRETARIA MUNICIPAL DE AGRICULTURA** | | | | |
| **Unidade: 06001** | **SECRETARIA MUNICIPAL DE AGRICULTURA** | | | | |
| 20.000.0000.0.000. | Agricultura | 146.740,58 | 549.673,79 | 0,00 | 696.414,37 |
| 20.122.0000.0.000. | Administração Geral | 0,00 | 353.573,79 | 0,00 | 353.573,79 |
| 20.122.0037.0.000. | DESENVOLVIMENTO AGRICOLA E PECUARIA | 0,00 | 353.573,79 | 0,00 | 353.573,79 |
| 20.511.0000.0.000. | Saneamento Básico Rural | 124.540,58 | 0,00 | 0,00 | 124.540,58 |
| 20.511.0037.0.000. | DESENVOLVIMENTO AGRICOLA E PECUARIA | 124.540,58 | 0,00 | 0,00 | 124.540,58 |
| 20.608.0000.0.000. | Promoção da Produção Agropecuária | 22.200,00 | 196.100,00 | 0,00 | 218.300,00 |
| 20.608.0037.0.000. | DESENVOLVIMENTO AGRICOLA E PECUARIA | 0,00 | 130.420,00 | 0,00 | 130.420,00 |
| 20.608.0055.0.000. | DESENVOLVIMENTO DA PISCICULTURA | 22.200,00 | 54.020,00 | 0,00 | 76.220,00 |
| 20.608.0056.0.000. | GESTÃO DO SISTEMA DE INFRA-ESTRUTURA RURAL | 0,00 | 11.660,00 | 0,00 | 11.660,00 |
| | | **146.740,58** | **549.673,79** | **0,00** | **696.414,37** |



**PREFEITURA MUNICIPAL DE PEDRA PRETA**

**Estado do Mato Grosso**

Exercício: 2021

## Programa de Trabalho
## Adendo V a Portaria SOF nº 8, de 04/02/1985
## Anexo VI, da Lei nº 4.320/64

| Programática | Descrição | Projetos | Atividades | Operações Especiais | Total |
|---|---|---|---|---|---|
| **Órgão: 07** | **SECRETARIA MUNICIPAL DE EDUCAÇÃO** | | | | |
| **Unidade: 07001** | **SECRETARIA MUNICIPAL DE EDUCAÇÃO** | | | | |
| 12.000.0000.0.000. | Educação | 89.200,00 | 6.362.783,37 | 0,00 | 6.451.983,37 |
| 12.122.0000.0.000. | Administração Geral | 0,00 | 2.053.544,10 | 0,00 | 2.053.544,10 |
| 12.122.0015.0.000. | GESTÃO DO SISTEMA DE EDUCAÇÃO | 0,00 | 2.053.544,10 | 0,00 | 2.053.544,10 |
| 12.306.0000.0.000. | Alimentação e Nutrição | 0,00 | 350.000,00 | 0,00 | 350.000,00 |
| 12.306.0014.0.000. | MANUTENÇÃO E REVITALIZAÇÃO DO ENSINO INFANTIL | 0,00 | 350.000,00 | 0,00 | 350.000,00 |
| 12.361.0000.0.000. | Ensino Fundamental | 89.200,00 | 3.020.775,68 | 0,00 | 3.109.975,68 |
| 12.361.0013.0.000. | MANUTENÇÃO E REVITALIZAÇÃO DO ENSINO FUNDAMENTAL | 89.200,00 | 2.219.001,31 | 0,00 | 2.308.201,31 |
| 12.361.0016.0.000. | APOIO EDUCACIONAL | 0,00 | 801.774,37 | 0,00 | 801.774,37 |
| 12.364.0000.0.000. | Ensino Superior | 0,00 | 288.115,75 | 0,00 | 288.115,75 |
| 12.364.0016.0.000. | APOIO EDUCACIONAL | 0,00 | 156.000,00 | 0,00 | 156.000,00 |
| 12.364.0017.0.000. | MANUTENÇÃO DA UAB | 0,00 | 132.115,75 | 0,00 | 132.115,75 |
| 12.365.0000.0.000. | Educação Infantil | 0,00 | 650.347,84 | 0,00 | 650.347,84 |
| 12.365.0014.0.000. | MANUTENÇÃO E REVITALIZAÇÃO DO ENSINO INFANTIL | 0,00 | 650.347,84 | 0,00 | 650.347,84 |
| | | **89.200,00** | **6.362.783,37** | **0,00** | **6.451.983,37** |





## Programa de Trabalho
## Adendo V a Portaria SOF nº 8, de 04/02/1985
## Anexo VI, da Lei nº 4.320/64

| Programática | Descrição | Projetos | Atividades | Operações Especiais | Total |
|---|---|---|---|---|---|
| **Órgão: 07** | **SECRETARIA MUNICIPAL DE EDUCAÇÃO** | | | | |
| **Unidade: 07002** | **FUNDO MUNICIPAL DE EDUCAÇÃO** | | | | |
| 12.000.0000.0.000. | Educação | 0,00 | 2.228.153,84 | 0,00 | 2.228.153,84 |
| 12.306.0000.0.000. | Alimentação e Nutrição | 0,00 | 280.899,99 | 0,00 | 280.899,99 |
| 12.306.0015.0.000. | GESTÃO DO SISTEMA DE EDUCAÇÃO | 0,00 | 280.899,99 | 0,00 | 280.899,99 |
| 12.361.0000.0.000. | Ensino Fundamental | 0,00 | 1.887.400,00 | 0,00 | 1.887.400,00 |
| 12.361.0015.0.000. | GESTÃO DO SISTEMA DE EDUCAÇÃO | 0,00 | 757.900,00 | 0,00 | 757.900,00 |
| 12.361.0016.0.000. | APOIO EDUCACIONAL | 0,00 | 1.129.500,00 | 0,00 | 1.129.500,00 |
| 12.365.0000.0.000. | Educação Infantil | 0,00 | 5.300,01 | 0,00 | 5.300,01 |
| 12.365.0014.0.000. | MANUTENÇÃO E REVITALIZAÇÃO DO ENSINO INFANTIL | 0,00 | 5.300,01 | 0,00 | 5.300,01 |
| 12.366.0000.0.000. | Educação de Jovens e Adultos | 0,00 | 54.553,84 | 0,00 | 54.553,84 |
| 12.366.0052.0.000. | MANUT. E ENC. COM EDUCAÇÃO DE JOVENS E ADULTOS | 0,00 | 54.553,84 | 0,00 | 54.553,84 |
| | | **0,00** | **2.228.153,84** | **0,00** | **2.228.153,84** |

## Programa de Trabalho
## Adendo V a Portaria SOF nº 8, de 04/02/1985
## Anexo VI, da Lei nº 4.320/64

| Programática | Descrição | Projetos | Atividades | Operações Especiais | Total |
|---|---|---|---|---|---|
| **Órgão: 07** | **SECRETARIA MUNICIPAL DE EDUCAÇÃO** | | | | |
| **Unidade: 07003** | **FUNDO DE MANUT. E DESENV. DA EDUC. BASICA - FUNDEB** | | | | |
| 12.000.0000.0.000. | Educação | 0,00 | 11.485.830,05 | 0,00 | 11.485.830,05 |
| 12.361.0000.0.000. | Ensino Fundamental | 0,00 | 9.702.487,54 | 0,00 | 9.702.487,54 |
| 12.361.0013.0.000. | MANUTENÇÃO E REVITALIZAÇÃO DO ENSINO FUNDAMENTAL | 0,00 | 9.691.079,34 | 0,00 | 9.691.079,34 |
| 12.361.0015.0.000. | GESTÃO DO SISTEMA DE EDUCAÇÃO | 0,00 | 11.408,20 | 0,00 | 11.408,20 |
| 12.365.0000.0.000. | Educação Infantil | 0,00 | 1.783.342,51 | 0,00 | 1.783.342,51 |
| 12.365.0014.0.000. | MANUTENÇÃO E REVITALIZAÇÃO DO ENSINO INFANTIL | 0,00 | 1.783.342,51 | 0,00 | 1.783.342,51 |
| | | **0,00** | **11.485.830,05** | **0,00** | **11.485.830,05** |





## Programa de Trabalho
## Adendo V a Portaria SOF nº 8, de 04/02/1985
## Anexo VI, da Lei nº 4.320/64

| Programática | Descrição | Projetos | Atividades | Operações Especiais | Total |
|---|---|---|---|---|---|
| **Órgão: 08** | **SECRETARIA MUNICIPAL DE ASSISTENCIA SOCIAL** | | | | |
| **Unidade: 08001** | **SECRETARIA MUNICIPAL DE ASSISTENCIA SOCIAL** | | | | |
| 08.000.0000.0.000. | Assistência Social | 1.060,00 | 2.109.011,92 | 0,00 | 2.110.071,92 |
| 08.241.0000.0.000. | Assistência ao Idoso | 0,00 | 61.060,00 | 0,00 | 61.060,00 |
| 08.241.0028.0.000. | ATENÇÃO AO IDOSO | 0,00 | 61.060,00 | 0,00 | 61.060,00 |
| 08.243.0000.0.000. | Assistência à Criança a ao Adolescente | 0,00 | 246.771,72 | 0,00 | 246.771,72 |
| 08.243.0026.0.000. | ATENÇÃO A CRIANÇA E AO ADOLESCENTE | 0,00 | 246.771,72 | 0,00 | 246.771,72 |
| 08.244.0000.0.000. | Assistência Comunitária | 1.060,00 | 1.801.180,20 | 0,00 | 1.802.240,20 |
| 08.244.0030.0.000. | GESTÃO DE SISTEMA DE ASSISTENCIA SOCIAL | 1.060,00 | 1.801.180,20 | 0,00 | 1.802.240,20 |
| 16.000.0000.0.000. | Habitação | 21.077,00 | 6.646,20 | 0,00 | 27.723,20 |
| 16.482.0000.0.000. | Habitação Urbana | 21.077,00 | 6.646,20 | 0,00 | 27.723,20 |
| 16.482.0031.0.000. | MORAR MELHOR | 21.077,00 | 6.646,20 | 0,00 | 27.723,20 |
| | | **22.137,00** | **2.115.658,12** | **0,00** | **2.137.795,12** |



**PREFEITURA MUNICIPAL DE PEDRA PRETA**

**Estado do Mato Grosso**

Exercício: 2021

## Programa de Trabalho
## Adendo V a Portaria SOF nº 8, de 04/02/1985
## Anexo VI, da Lei nº 4.320/64

| Programática | Descrição | Projetos | Atividades | Operações Especiais | Total |
|---|---|---|---|---|---|
| **Órgão: 08** | **SECRETARIA MUNICIPAL DE ASSISTENCIA SOCIAL** | | | | |
| **Unidade: 08002** | **FUNDO MONICIPAL DE ASSISTENCIA SOCIAL** | | | | |
| 08.000.0000.0.000. | Assistência Social | 0,00 | 526.360,05 | 0,00 | 526.360,05 |
| 08.241.0000.0.000. | Assistência ao Idoso | 0,00 | 188.515,50 | 0,00 | 188.515,50 |
| 08.241.0030.0.000. | GESTÃO DE SISTEMA DE ASSISTENCIA SOCIAL | 0,00 | 188.515,50 | 0,00 | 188.515,50 |
| 08.244.0000.0.000. | Assistência Comunitária | 0,00 | 337.844,55 | 0,00 | 337.844,55 |
| 08.244.0030.0.000. | GESTÃO DE SISTEMA DE ASSISTENCIA SOCIAL | 0,00 | 260.455,75 | 0,00 | 260.455,75 |
| 08.244.0050.0.000. | CRAS PAIF | 0,00 | 77.388,80 | 0,00 | 77.388,80 |
| | | **0,00** | **526.360,05** | **0,00** | **526.360,05** |



**PREFEITURA MUNICIPAL DE PEDRA PRETA**

**Estado do Mato Grosso**

Exercício: 2021

## Programa de Trabalho
## Adendo V a Portaria SOF nº 8, de 04/02/1985
## Anexo VI, da Lei nº 4.320/64

| Programática | Descrição | Projetos | Atividades | Operações Especiais | Total |
|---|---|---|---|---|---|
| **Órgão: 09** | **SECRETARIA MUNICIPAL DE CULTURA ESP. E LAZER** | | | | |
| **Unidade: 09001** | **SECRETARIA MUNICIPAL DE CULTURA ESP. E LAZER** | | | | |
| 13.000.0000.0.000. | Cultura | 10.000,00 | 728.646,19 | 0,00 | 738.646,19 |
| 13.392.0000.0.000. | Difusão Cultural | 10.000,00 | 728.646,19 | 0,00 | 738.646,19 |
| 13.392.0032.0.000. | DIFUSÃO CULTURAL | 10.000,00 | 632.453,23 | 0,00 | 642.453,23 |
| 13.392.0034.0.000. | GESTÃO DO SISTEMA CULTURAL DO MUNICIPIO | 0,00 | 96.192,96 | 0,00 | 96.192,96 |
| 27.000.0000.0.000. | Desporto e Lazer | 59.774,00 | 1.343.397,47 | 0,00 | 1.403.171,47 |
| 27.122.0000.0.000. | Administração Geral | 0,00 | 759.645,22 | 0,00 | 759.645,22 |
| 27.122.0036.0.000. | GESTÃO DO SISTEMA DE DESPORTO E LAZER | 0,00 | 759.645,22 | 0,00 | 759.645,22 |
| 27.812.0000.0.000. | Desporto Comunitário | 59.774,00 | 583.752,25 | 0,00 | 643.526,25 |
| 27.812.0035.0.000. | DESENVOLVIMENTO DO ESPORTE | 59.774,00 | 583.752,25 | 0,00 | 643.526,25 |
| | | **69.774,00** | **2.072.043,66** | **0,00** | **2.141.817,66** |



**PREFEITURA MUNICIPAL DE PEDRA PRETA**

**Estado do Mato Grosso**

Exercício: 2021

## Programa de Trabalho
## Adendo V a Portaria SOF nº 8, de 04/02/1985
## Anexo VI, da Lei nº 4.320/64

| Programática | Descrição | Projetos | Atividades | Operações Especiais | Total |
|---|---|---|---|---|---|
| **Órgão: 11** | **SECRETARIA MUNICIPAL DE SAUDE** | | | | |
| **Unidade: 11001** | **SECRETARIA MUNICIPAL DE SAUDE** | | | | |
| 10.000.0000.0.000. | Saúde | 0,00 | 7.906.477,24 | 0,00 | 7.906.477,24 |
| 10.122.0000.0.000. | Administração Geral | 0,00 | 35.931,48 | 0,00 | 35.931,48 |
| 10.122.0024.0.000. | GESTÃO DE SISTEMA DE SAUDE | 0,00 | 35.931,48 | 0,00 | 35.931,48 |
| 10.302.0000.0.000. | Assistência Hospitalar e Ambulatorial | 0,00 | 7.870.545,76 | 0,00 | 7.870.545,76 |
| 10.302.0020.0.000. | ASSISTENCIA AMBULATORIAL, EMERGENCIAL E HOSPITALAR | 0,00 | 7.560.060,48 | 0,00 | 7.560.060,48 |
| 10.302.0024.0.000. | GESTÃO DE SISTEMA DE SAUDE | 0,00 | 310.485,28 | 0,00 | 310.485,28 |
| | | **0,00** | **7.906.477,24** | **0,00** | **7.906.477,24** |



**PREFEITURA MUNICIPAL DE PEDRA PRETA**

**Estado do Mato Grosso**

Exercício: 2021

## Programa de Trabalho
## Adendo V a Portaria SOF nº 8, de 04/02/1985
## Anexo VI, da Lei nº 4.320/64

| Programática | Descrição | Projetos | Atividades | Operações Especiais | Total |
|---|---|---|---|---|---|
| **Órgão: 11** | **SECRETARIA MUNICIPAL DE SAUDE** | | | | |
| **Unidade: 11002** | **FUNDO MUNICIPAL DE SAUDE** | | | | |
| 10.000.0000.0.000. | Saúde | 0,00 | 7.587.160,06 | 0,00 | 7.587.160,06 |
| 10.122.0000.0.000. | Administração Geral | 0,00 | 3.912.781,20 | 0,00 | 3.912.781,20 |
| 10.122.0024.0.000. | GESTÃO DE SISTEMA DE SAUDE | 0,00 | 3.912.781,20 | 0,00 | 3.912.781,20 |
| 10.301.0000.0.000. | Atenção Básica | 0,00 | 2.234.247,00 | 0,00 | 2.234.247,00 |
| 10.301.0019.0.000. | SAUDE DA FAMILIA | 0,00 | 2.234.247,00 | 0,00 | 2.234.247,00 |
| 10.302.0000.0.000. | Assistência Hospitalar e Ambulatorial | 0,00 | 983.743,48 | 0,00 | 983.743,48 |
| 10.302.0018.0.000. | ATENÇÃO BASICA A SAUDE | 0,00 | 458.378,00 | 0,00 | 458.378,00 |
| 10.302.0024.0.000. | GESTÃO DE SISTEMA DE SAUDE | 0,00 | 525.365,48 | 0,00 | 525.365,48 |
| 10.303.0000.0.000. | Suporte Profilático e Terapêutico | 0,00 | 196.388,38 | 0,00 | 196.388,38 |
| 10.303.0023.0.000. | ASSISTENCIA FARMACEUTICA | 0,00 | 196.388,38 | 0,00 | 196.388,38 |
| 10.304.0000.0.000. | Vigilância Sanitária | 0,00 | 260.000,00 | 0,00 | 260.000,00 |
| 10.304.0021.0.000. | VIGILANCIA SANITARIA | 0,00 | 260.000,00 | 0,00 | 260.000,00 |
| | | **0,00** | **7.587.160,06** | **0,00** | **7.587.160,06** |



**PREFEITURA MUNICIPAL DE PEDRA PRETA**

**Estado do Mato Grosso**

Exercício: 2021

## Programa de Trabalho
## Adendo V a Portaria SOF nº 8, de 04/02/1985
## Anexo VI, da Lei nº 4.320/64

| Programática | Descrição | Projetos | Atividades | Operações Especiais | Total |
|---|---|---|---|---|---|
| **Órgão: 12** | **SECRETARIA MUNICIPAL DO MEIO AMBIENTE** | | | | |
| **Unidade: 12001** | **SECRETARIA MUNICIPAL DO MEIO AMBIENTE** | | | | |
| 18.000.0000.0.000. | Gestão Ambiental | 16.000,00 | 761.584,10 | 0,00 | 777.584,10 |
| 18.541.0000.0.000. | Preservação e Conservação Ambiental | 16.000,00 | 761.584,10 | 0,00 | 777.584,10 |
| 18.541.0054.0.000. | GESTÃO DO MEIO AMBIENTE E DESENVOLVIMENTO TURISTICO | 16.000,00 | 761.584,10 | 0,00 | 777.584,10 |
| 23.000.0000.0.000. | Comércio e Serviços | 0,00 | 121.303,94 | 0,00 | 121.303,94 |
| 23.695.0000.0.000. | Turismo | 0,00 | 121.303,94 | 0,00 | 121.303,94 |
| 23.695.0054.0.000. | GESTÃO DO MEIO AMBIENTE E DESENVOLVIMENTO TURISTICO | 0,00 | 121.303,94 | 0,00 | 121.303,94 |
| | | **16.000,00** | **882.888,04** | **0,00** | **898.888,04** |



**PREFEITURA MUNICIPAL DE PEDRA PRETA**

**Estado do Mato Grosso**

Exercício: 2021

## Programa de Trabalho
## Adendo V a Portaria SOF nº 8, de 04/02/1985
## Anexo VI, da Lei nº 4.320/64

| Programática | Descrição | Projetos | Atividades | Operações Especiais | Total |
|---|---|---|---|---|---|
| **Órgão: 99** | **RESERVA DE CONTINGENCIA** | | | | |
| **Unidade: 99999** | **RESERVA DE CONTINGENCIA** | | | | |
| 99.000.0000.0.000. | Reserva de Contingência | 0,00 | 0,00 | 622.601,26 | 622.601,26 |
| 99.999.0000.0.000. | Reserva de Contingência geral | 0,00 | 0,00 | 622.601,26 | 622.601,26 |
| 99.999.9999.0.000. | RESERVA DE CONTINGENCIA | 0,00 | 0,00 | 622.601,26 | 622.601,26 |
| | | **0,00** | **0,00** | **622.601,26** | **622.601,26** |



**PREFEITURA MUNICIPAL DE PEDRA PRETA**

**Estado do Mato Grosso**

Exercício: 2021

## Demonstrativo da Despesa por Unidade Orçamentária, Segundo as Categorias Econômicas

## Adendo III a Portaria SOF nº 8 de 04/02/1985

| ÓRGÃO/UNIDADE | DESPESA CORRENTE | DESPESA CAPITAL | TOTAL |
|---|---|---|---|
| CAMARA MUNICIPAL DE PEDRA PRETA | | | |
| GABINETE DO PRESIDENTE | 1.301.259,79 | | 1.301.259,79 |
| SECRETARIA DA CAMARA | 2.016.237,80 | 182.502,41 | 2.198.740,21 |
| SECRETARIA GERAL DE COORDENAÇÃO E ADMINISTRAÇÃO | | | |
| SECRETARIA GERAL DE COORDENAÇÃO E ADMINISTRAÇÃO | 5.628.691,97 | 203.578,50 | 5.832.270,47 |
| SECRETARIA MUNICIPAL DE FINANCAS | | | |
| SECRETARIA MUNICIPAL DE FINANÇAS | 3.377.323,74 | 570.000,00 | 3.947.323,74 |
| SECRETARIA MUNICIPAL DE OBRAS | | | |
| SECRETARIA MUNICIPAL DE OBRAS | 8.810.602,92 | 1.275.997,55 | 10.086.600,47 |
| SECRETARIA MUNICIPAL DE AGRICULTURA | | | |
| SECRETARIA MUNICIPAL DE AGRICULTURA | 529.135,29 | 167.279,08 | 696.414,37 |
| SECRETARIA MUNICIPAL DE EDUCAÇÃO | | | |
| SECRETARIA MUNICIPAL DE EDUCAÇÃO | 6.073.493,37 | 378.490,00 | 6.451.983,37 |
| FUNDO MUNICIPAL DE EDUCAÇÃO | 2.158.173,01 | 69.980,83 | 2.228.153,84 |
| FUNDO DE MANUT. E DESENV. DA EDUC. BASICA - FUNDEB | 11.485.830,05 | | 11.485.830,05 |
| SECRETARIA MUNICIPAL DE ASSISTENCIA SOCIAL | | | |
| SECRETARIA MUNICIPAL DE ASSISTENCIA SOCIAL | 2.028.653,42 | 109.141,70 | 2.137.795,12 |
| FUNDO MONICIPAL DE ASSISTENCIA SOCIAL | 439.351,97 | 87.008,08 | 526.360,05 |
| SECRETARIA MUNICIPAL DE CULTURA ESP. E LAZER | | | |
| SECRETARIA MUNICIPAL DE CULTURA ESP. E LAZER | 1.775.300,46 | 366.517,20 | 2.141.817,66 |
| SECRETARIA MUNICIPAL DE SAUDE | | | |
| SECRETARIA MUNICIPAL DE SAUDE | 7.891.216,84 | 15.260,40 | 7.906.477,24 |
| FUNDO MUNICIPAL DE SAUDE | 7.491.990,06 | 95.170,00 | 7.587.160,06 |
| SECRETARIA MUNICIPAL DO MEIO AMBIENTE | | | |
| SECRETARIA MUNICIPAL DO MEIO AMBIENTE | 751.695,08 | 147.192,96 | 898.888,04 |
| RESERVA DE CONTINGENCIA | | | |
| RESERVA DE CONTINGENCIA | 622.601,26 | | 622.601,26 |
| | **61.758.955,77** | **3.668.118,71** | **66.049.675,74** |



**PREFEITURA MUNICIPAL DE PEDRA PRETA**
**Estado do Mato Grosso**

Exercício: 2021

## Receita Segundo as Categorias Econômicas
## Adendo III a Portaria SOF nº 08, de 04/02/1985
## Anexo II, da Lei nº 4.320/64

| Reduzido | Receita | Descrição | Valor Orçado | Legislação |
|---|---|---|---|---|
| | 1.0.0.0.00.0.0.00.00 | Receitas Correntes | 64.474.675,74 | |
| | 1.1.0.0.00.0.0.00.00 | Impostos, Taxas e Contribuições de Melhoria | 6.028.525,74 | |
| | 1.1.1.0.00.0.0.00.00 | Impostos | 5.631.625,74 | |
| | 1.1.1.3.00.0.0.00.00 | Impostos Sobre a Renda e Proventos de Qualquer Natureza | 1.375.500,00 | |
| | 1.1.1.3.03.0.0.00.00 | Imposto Sobre a Renda - Retido na Fonte | 1.375.500,00 | |
| | 1.1.1.3.03.1.0.00.00 | Imposto Sobre a Renda - Retido na Fonte - Trabalho | 1.207.500,00 | |
| | 1.1.1.3.03.1.1.00.00 | Imposto Sobre a Renda - Retido na Fonte - Trabalho - Principal | 1.207.500,00 | |
| 1 | 1.1.1.3.03.1.1.01.00 | IRRF Sobre Rendimentos do Trabalho - Principal - Ativos/Inativos do Poder Executivo/Indiretas | 1.207.500,00 | |
| | 1.1.1.3.03.4.0.00.00 | Imposto Sobre a Renda - Retido na Fonte - Outros Rendimentos | 168.000,00 | |
| | 1.1.1.3.03.4.1.00.00 | Imposto Sobre a Renda - Retido na Fonte - Outros Rendimentos - Principal | 168.000,00 | |
| 2 | 1.1.1.3.03.4.1.01.00 | IRRF - OUTROS RENDIMENTOS - PRINCIPAL - PODER EXECUTIVO | 168.000,00 | |
| | 1.1.1.8.00.0.0.00.00 | Impostos Específicos de Estados, DF e Municípios | 4.251.925,74 | |
| | 1.1.1.8.01.0.0.00.00 | Impostos Sobre o Patrimônio para Estados, DF e Municípios | 1.911.525,00 | |
| | 1.1.1.8.01.1.0.00.00 | Imposto Sobre a Propriedade Predial e Territorial Urbana | 651.525,00 | |
| 3 | 1.1.1.8.01.1.1.00.00 | IMPOSTO SOBRE A PROPRIEDADE PREDIAL E TERRITORIAL URBANA - PRINCIPAL | 370.650,00 | |
| 4 | 1.1.1.8.01.1.2.00.00 | IMPOSTO SOBRE A PROPRIEDADE PREDIAL E TERRITORIAL URBANA - MULTAS E JUROS | 2.625,00 | |
| 5 | 1.1.1.8.01.1.3.00.00 | Imposto Sobre a Propriedade Predial e Territorial Urbana - Dívida Ativa | 252.000,00 | |
| 6 | 1.1.1.8.01.1.4.00.00 | Imposto Sobre a Propriedade Predial e Territorial Urbana - Dívida Ativa - Multas e Juros | 26.250,00 | |
| | 1.1.1.8.01.4.0.00.00 | Imposto Sobre Transmissão "Inter Vivos" de Bens Imóveis e de Direitos Reais Sobre Imóveis | 1.260.000,00 | |
| 7 | 1.1.1.8.01.4.1.00.00 | Imposto Sobre Transmissão "Inter Vivos" de Bens Imóveis e de Direitos Reais Sobre Imóveis - Principa | 1.260.000,00 | |
| | 1.1.1.8.02.0.0.00.00 | Impostos Sobre a Produção, Circulação de Mercadorias e Serviços | 2.340.400,74 | |
| | 1.1.1.8.02.3.0.00.00 | Imposto Sobre Serviços de Qualquer Natureza | 2.340.400,74 | |
| | 1.1.1.8.02.3.1.00.00 | Imposto Sobre Serviços de Qualquer Natureza - Principal | 2.337.775,74 | |
| 8 | 1.1.1.8.02.3.1.01.00 | Imposto Sobre Serviços de Qualquer Natureza - Principal - Arrecadação Própria | 2.337.775,74 | |
| | 1.1.1.8.02.3.2.00.00 | Imposto Sobre Serviços de Qualquer Natureza - Multas e Juros | 2.625,00 | |
| 9 | 1.1.1.8.02.3.2.01.00 | Imposto Sobre Serviços de Qualquer Natureza - Multas e Juros - Arrecadação Própria | 2.625,00 | |
| | 1.1.1.9.00.0.0.00.00 | Outros Impostos | 4.200,00 | |
| | 1.1.1.9.01.0.0.00.00 | Outros Impostos | 4.200,00 | |
| | 1.1.1.9.01.1.0.00.00 | Outros Impostos | 4.200,00 | |
| | 1.1.1.9.01.1.1.00.00 | Outros Impostos - Principal | 4.200,00 | |
| 10 | 1.1.1.9.01.1.1.01.00 | Outros Tributos - Divida Ativa | 4.200,00 | |
| | 1.1.2.0.00.0.0.00.00 | Taxas | 396.900,00 | |
| | 1.1.2.1.00.0.0.00.00 | Taxas pelo Exercício do Poder de Polícia | 378.000,00 | |
| | 1.1.2.1.01.0.0.00.00 | Taxas de Inspeção, Controle e Fiscalização | 378.000,00 | |
| | 1.1.2.1.01.1.0.00.00 | Taxas de Inspeção, Controle e Fiscalização | 378.000,00 | |
| 11 | 1.1.2.1.01.1.1.00.00 | Taxas de Inspeção, Controle e Fiscalização - Principal | 378.000,00 | |
| | 1.1.2.2.00.0.0.00.00 | Taxas Pela Prestação de Serviços | 18.900,00 | |
| | 1.1.2.2.01.0.0.00.00 | Taxas Pela Prestação de Serviços | 18.900,00 | |
| | 1.1.2.2.01.1.0.00.00 | Taxas Pela Prestação de Serviços | 18.900,00 | |
| | 1.1.2.2.01.1.1.00.00 | Taxas pela Prestação de Serviços - Principal | 12.600,00 | |
| 12 | 1.1.2.2.01.1.1.01.00 | Taxa de Expediente | 2.100,00 | |
| 13 | 1.1.2.2.01.1.1.02.00 | Outras Taxas Pela Prestacao de Servicos | 10.500,00 | |
| 14 | 1.1.2.2.01.1.2.00.00 | Taxas Pela Prestação de Serviços - Multas e Juros | 1.050,00 | |
| 15 | 1.1.2.2.01.1.3.00.00 | Taxas Pela Prestação de Serviços - Dívida Ativa | 2.100,00 | |



**PREFEITURA MUNICIPAL DE PEDRA PRETA**
**Estado do Mato Grosso**

Exercício: 2021

## Receita Segundo as Categorias Econômicas
## Adendo III a Portaria SOF nº 08, de 04/02/1985
## Anexo II, da Lei nº 4.320/64

| Reduzido | Receita | Descrição | Valor Orçado | Legislação |
|---|---|---|---|---|
| 16 | 1.1.2.2.01.1.4.00.00 | Taxas Pela Prestação de Serviços - Dívida Ativa - Multas e Juros | 1.050,00 | |
| 17 | 1.1.2.2.01.1.5.00.00 | Taxas Pela Prestação de Serviços - Multas | 2.100,00 | |
| | 1.2.0.0.00.0.0.00.00 | Contribuições | 1.050.000,00 | |
| | 1.2.4.0.00.0.0.00.00 | Contribuição para o Custeio do Serviço de Iluminação Pública | 1.050.000,00 | |
| | 1.2.4.0.00.1.0.00.00 | Contribuição para o Custeio do Serviço de Iluminação Pública | 1.050.000,00 | |
| 18 | 1.2.4.0.00.1.1.00.00 | Contribuição para o Custeio do Serviço de Iluminação Pública - Principal | 1.050.000,00 | |
| | 1.3.0.0.00.0.0.00.00 | Receita Patrimonial | 217.350,00 | |
| | 1.3.2.0.00.0.0.00.00 | Valores Mobiliários | 217.350,00 | |
| | 1.3.2.1.00.0.0.00.00 | Juros e Correções Monetárias | 217.350,00 | |
| | 1.3.2.1.00.1.0.00.00 | Remuneração de Depósitos Bancários | 217.350,00 | |
| | 1.3.2.1.00.1.1.00.00 | Remuneração de Depósitos Bancários - Principal | 217.350,00 | |
| | 1.3.2.1.00.1.1.01.00 | Remuneração de Depósitos de Recursos Vinculados - Principal | 133.350,00 | |
| 19 | 1.3.2.1.00.1.1.01.02 | Remuneração de Depósitos Bancários de Recursos Vinculados - Fundeb - Principal | 10.500,00 | |
| 20 | 1.3.2.1.00.1.1.01.03 | Remuneração de Depósitos Bancários de Recursos Vinculados - Fundo de Saúde - Principal | 31.500,00 | |
| 21 | 1.3.2.1.00.1.1.01.05 | Remuneração de Depósitos Bancários de Recursos Vinculados - Fundo Nacional de Assistência Social - F | 2.100,00 | |
| 22 | 1.3.2.1.00.1.1.01.06 | Remuneração de Depósitos Bancários de Recursos Vinculados - Fundo Nacional de Desenvolvimento da Edu | 63.000,00 | |
| 23 | 1.3.2.1.00.1.1.01.99 | Remuneração de Outros Depósitos Bancários de Recursos Vinculados - Principal | 26.250,00 | |
| | 1.3.2.1.00.1.1.02.00 | Remuneração de Depósitos de Recursos Não Vinculados - Principal | 84.000,00 | |
| 24 | 1.3.2.1.00.1.1.02.99 | Remuneração de Outros Depósitos Bancários de Recursos Não Vinculados - Principal | 84.000,00 | |
| | 1.6.0.0.00.0.0.00.00 | Receita de Serviços | 2.100,00 | |
| | 1.6.1.0.00.0.0.00.00 | Serviços Administrativos e Comerciais Gerais | 2.100,00 | |
| | 1.6.1.0.01.0.0.00.00 | Serviços Administrativos e Comerciais Gerais | 2.100,00 | |
| | 1.6.1.0.01.1.0.00.00 | Serviços Administrativos e Comerciais Gerais | 2.100,00 | |
| 25 | 1.6.1.0.01.1.1.00.00 | Serviços Administrativos e Comerciais Gerais - Principal | 2.100,00 | |
| | 1.7.0.0.00.0.0.00.00 | Transferências Correntes | 57.141.000,00 | |
| | 1.7.1.0.00.0.0.00.00 | Transferências da União e de suas Entidades | 22.186.500,00 | |
| | 1.7.1.8.00.0.0.00.00 | Transferências da União - Específicas de Estados, DF e Municípios | 22.186.500,00 | |
| | 1.7.1.8.01.0.0.00.00 | Participação na Receita da União | 16.548.000,00 | |
| | 1.7.1.8.01.2.0.00.00 | Cota-Parte do Fundo de Participação dos Municípios - Cota Mensal | 14.700.000,00 | |
| 26 | 1.7.1.8.01.2.1.00.00 | Cota-Parte do Fundo de Participação dos Municípios - Cota Mensal - Principal | 14.700.000,00 | |
| | 1.7.1.8.01.5.0.00.00 | Cota-Parte do Imposto Sobre a Propriedade Territorial Rural | 1.848.000,00 | |
| 28 | 1.7.1.8.01.5.1.00.00 | COTA-PARTE DO IMPOSTO SOBRE A PROPRIEDADE TERRITORIAL RURAL - PRINCIPAL | 1.848.000,00 | |
| | 1.7.1.8.02.0.0.00.00 | Transferência da Compensação Financeira Pela Exploração de Recursos Naturais | 192.150,00 | |
| | 1.7.1.8.02.2.0.00.00 | Cota-Parte da Compensação Financeira de Recursos Minerais - CFEM | 3.150,00 | |
| 30 | 1.7.1.8.02.2.1.00.00 | Cota-Parte da Compensação Financeira de Recursos Minerais - CFEM - Principal | 3.150,00 | |
| | 1.7.1.8.02.6.0.00.00 | Cota-Parte do Fundo Especial do Petróleo - FEP | 189.000,00 | |
| 31 | 1.7.1.8.02.6.1.00.00 | Cota-Parte do Fundo Especial do Petróleo - FEP - Principal | 189.000,00 | |
| | 1.7.1.8.03.0.0.00.00 | Transferência de Recursos do Sistema Único de Saúde - SUS - Bloco Custeio das Ações e Serviços Públi | 2.941.050,00 | |
| | 1.7.1.8.03.1.0.00.00 | Transferência de Recursos do SUS - Atenção Básica | 2.940.000,00 | |



**PREFEITURA MUNICIPAL DE PEDRA PRETA**
**Estado do Mato Grosso**

Exercício: 2021

## Receita Segundo as Categorias Econômicas
## Adendo III a Portaria SOF nº 08, de 04/02/1985
## Anexo II, da Lei nº 4.320/64

| Reduzido | Receita | Descrição | Valor Orçado | Legislação |
|---|---|---|---|---|
| | 1.7.1.8.03.1.1.00.00 | Transferência de Recursos do Sistema Único de Saúde SUS Repasses Fundo a Fundo - Principal | 2.940.000,00 | |
| 32 | 1.7.1.8.03.1.1.01.00 | Piso de Atenção Básica - PAB | 640.500,00 | |
| 33 | 1.7.1.8.03.1.1.02.00 | Saúde da Família - PSF | 563.314,50 | |
| 34 | 1.7.1.8.03.1.1.03.00 | Saúde Bucal - SB | 63.000,00 | |
| 35 | 1.7.1.8.03.1.1.05.00 | Agentes Comunitários de Saúde - ACS | 241.500,00 | |
| 36 | 1.7.1.8.03.1.1.06.00 | Farmacia Básica | 178.500,00 | |
| 37 | 1.7.1.8.03.1.1.11.00 | Media e Alta Complexidade Ambulatorial e Hospitalar - MAC | 556.500,00 | |
| 38 | 1.7.1.8.03.1.1.17.00 | Vigilancia em Saúde - VS | 105.000,00 | |
| 39 | 1.7.1.8.03.1.1.29.00 | Piso de Atenção Básica Variável | 591.685,50 | |
| | 1.7.1.8.03.2.0.00.00 | Transferência de Recursos do SUS - Atenção de Média e Alta Complexidade Ambulatorial e Hospitalar | 1.050,00 | |
| | 1.7.1.8.03.2.1.00.00 | Transferência de Recursos do SUS Atenção de Média e Alta Complexidade Ambulatorial e Hospitalar - | 1.050,00 | |
| 40 | 1.7.1.8.03.2.1.01.00 | Transferencias do SUS-MAC Apoio a Implementação da Rede Cegonha | 1.050,00 | |
| | 1.7.1.8.04.0.0.00.00 | Transferências de Recursos do Sistema Único de Saúde - SUS - Bloco Investimentos na Rede de Serviços | 10.500,00 | |
| | 1.7.1.8.04.1.0.00.00 | Transferências de Recursos do Sistema Único de Saúde - SUS Destinados à Atenção Básica | 10.500,00 | |
| 41 | 1.7.1.8.04.1.1.00.00 | Transferências de Recursos do Sistema Único de Saúde - SUS Destinados à Atenção Básica - Principal | 10.500,00 | |
| | 1.7.1.8.05.0.0.00.00 | Transferências de Recursos do Fundo Nacional do Desenvolvimento da Educação - FNDE | 1.050.000,00 | |
| | 1.7.1.8.05.1.0.00.00 | Transferências do Salário-Educação | 687.750,00 | |
| 42 | 1.7.1.8.05.1.1.00.00 | Transferências do Salário-Educação - Principal | 687.750,00 | |
| | 1.7.1.8.05.3.0.00.00 | Transferências Diretas do FNDE Referentes ao Programa Nacional de Alimentação Escolar - PNAE | 278.250,00 | |
| 43 | 1.7.1.8.05.3.1.00.00 | Transferências Diretas do FNDE Referentes ao Programa Nacional de Alimentação Escolar - PNAE - Princ | 278.250,00 | |
| | 1.7.1.8.05.4.0.00.00 | Transferências Diretas do FNDE Referentes ao Programa Nacional de Apoio ao Transporte do Escolar - P | 78.750,00 | |
| 44 | 1.7.1.8.05.4.1.00.00 | Transferências Diretas do FNDE Referentes ao Programa Nacional de Apoio ao Transporte do Escolar - P | 78.750,00 | |
| | 1.7.1.8.05.9.0.00.00 | Outras Transferências Diretas do Fundo Nacional do Desenvolvimento da Educação - FNDE | 5.250,00 | |
| | 1.7.1.8.05.9.1.00.00 | Outras Transferências Diretas do Fundo Nacional do Desenvolvimento da Educação FNDE - Principal | 5.250,00 | |
| 45 | 1.7.1.8.05.9.1.01.00 | Programa Brasil Carinhoso - Apoio a Creches | 5.250,00 | |
| | 1.7.1.8.06.0.0.00.00 | Transferência Financeira do ICMS - Desoneração - L.C. N. 87/96 | 58.800,00 | |
| | 1.7.1.8.06.1.0.00.00 | Transferência Financeira do ICMS - Desoneração - L.C. N. 87/96 | 58.800,00 | |
| 46 | 1.7.1.8.06.1.1.00.00 | Transferência Financeira do ICMS - Desoneração - L.C. N. 87/96 - Principal | 58.800,00 | |
| | 1.7.1.8.10.0.0.00.00 | Transferências de Convênios da União e de suas Entidades | 21.000,00 | |
| | 1.7.1.8.10.9.0.00.00 | Outras Transferências de Convênios da União | 21.000,00 | |
| 48 | 1.7.1.8.10.9.1.00.00 | Outras Transferências de Convênios da União - Principal | 21.000,00 | |
| | 1.7.1.8.12.0.0.00.00 | Transferências de Recursos do Fundo Nacional de Assistência Social - FNAS | 262.500,00 | |
| | 1.7.1.8.12.1.0.00.00 | Transferências de Recursos do Fundo Nacional de Assistência Social - FNAS | 262.500,00 | |
| 49 | 1.7.1.8.12.1.1.00.00 | Transferências de Recursos do Fundo Nacional de Assistência Social - FNAS - Principal | 262.500,00 | |
| | 1.7.1.8.99.0.0.00.00 | Outras Transferências da União | 1.102.500,00 | |
| | 1.7.1.8.99.1.0.00.00 | Outras Transferências da União | 1.102.500,00 | |
| | 1.7.1.8.99.1.1.00.00 | Outras Transferencias da Uniao | 1.102.500,00 | |
| 50 | 1.7.1.8.99.1.1.01.00 | Auxilio Financeiro Para Exportacao | 1.050.000,00 | |
| 51 | 1.7.1.8.99.1.1.02.00 | Outras Transferencias da Uniao | 52.500,00 | |
| | 1.7.2.0.00.0.0.00.00 | Transferências dos Estados e do Distrito Federal e de suas Entidades | 24.979.500,00 | |



**PREFEITURA MUNICIPAL DE PEDRA PRETA**
**Estado do Mato Grosso**

Exercício: 2021

## Receita Segundo as Categorias Econômicas
## Adendo III a Portaria SOF nº 08, de 04/02/1985
## Anexo II, da Lei nº 4.320/64

| Reduzido | Receita | Descrição | Valor Orçado | Legislação |
|---|---|---|---|---|
| | 1.7.2.8.00.0.0.00.00 | Transferências dos Estados - Específicas Estados, DF e Municípios | 24.979.500,00 | |
| | 1.7.2.8.01.0.0.00.00 | Participação na Receita dos Estados | 24.013.500,00 | |
| | 1.7.2.8.01.1.0.00.00 | Cota-Parte do ICMS | 20.580.000,00 | |
| 52 | 1.7.2.8.01.1.1.00.00 | COTA-PARTE DO ICMS - PRINCIPAL | 20.580.000,00 | |
| | 1.7.2.8.01.2.0.00.00 | Cota-Parte do IPVA | 1.680.000,00 | |
| 54 | 1.7.2.8.01.2.1.00.00 | COTA-PARTE DO IPVA - PRINCIPAL | 1.680.000,00 | |
| | 1.7.2.8.01.4.0.00.00 | Cota-Parte da Contribuição de Intervenção no Domínio Econômico | 73.500,00 | |
| 56 | 1.7.2.8.01.4.1.00.00 | Cota-Parte da Contribuição de Intervenção no Domínio Econômico - Principal | 73.500,00 | |
| | 1.7.2.8.01.5.0.00.00 | Outras Participações na Receita dos Estados | 1.680.000,00 | |
| | 1.7.2.8.01.5.1.00.00 | Outras Participações na Receita dos Estados - Principal | 1.680.000,00 | |
| 57 | 1.7.2.8.01.5.1.01.00 | Cota-Parte do Fundo de Transporte e Habitação-Fethab - Principal | 1.260.000,00 | |
| 58 | 1.7.2.8.01.5.1.02.00 | Fethab Transporte Escolar - SEDUC | 420.000,00 | |
| | 1.7.2.8.03.0.0.00.00 | Transferência de Recursos do Estado para Programas de Saúde - Repasse Fundo a Fundo | 420.000,00 | |
| | 1.7.2.8.03.1.0.00.00 | Transferência de Recursos do Estado para Programas de Saúde - Repasse Fundo a Fundo | 420.000,00 | |
| | 1.7.2.8.03.1.1.00.00 | Transferência de Recursos do Estado para Programas de Saúde Repasse Fundo a Fundo - Principal | 420.000,00 | |
| 59 | 1.7.2.8.03.1.1.01.00 | Programa de Saúde da Familia - PSF | 210.000,00 | |
| 60 | 1.7.2.8.03.1.1.03.00 | Programa de Apoio a Saúde de Comunidades e Ass. Rural - PASCAR | 5.250,00 | |
| 61 | 1.7.2.8.03.1.1.05.00 | Portaria 112/61 - Media a Alta/Microregionalização | 57.750,00 | |
| 62 | 1.7.2.8.03.1.1.06.00 | Programa de Apoio ao Des.Consorcio Interm. de Saúde - PAICI | 105.000,00 | |
| 63 | 1.7.2.8.03.1.1.07.00 | Programa Saúde Bucal - SB | 5.250,00 | |
| 64 | 1.7.2.8.03.1.1.08.00 | Programa Farmacia Basica | 31.500,00 | |
| 65 | 1.7.2.8.03.1.1.09.00 | Diabetes Militus | 5.250,00 | |
| | 1.7.2.8.07.0.0.00.00 | Transferências de Estados Destinadas à Assistência Social | 21.000,00 | |
| | 1.7.2.8.07.1.0.00.00 | Transferências de Estados Destinadas à Assistência Social | 21.000,00 | |
| | 1.7.2.8.07.1.1.00.00 | Transferências de Estados destinadas à Assistência Social - Principal | 21.000,00 | |
| 66 | 1.7.2.8.07.1.1.01.00 | Transferencia de Recurso do Estado - FMAS - Co-Financiamento FEAS | 21.000,00 | |
| | 1.7.2.8.10.0.0.00.00 | Transferência de Convênios dos Estados e do Distrito Federal e de suas Entidades | 525.000,00 | |
| | 1.7.2.8.10.9.0.00.00 | Outras Transferências de Convênio dos Estados | 525.000,00 | |
| | 1.7.2.8.10.9.1.00.00 | Outras Transferências de Convênio dos Estados - Principal | 525.000,00 | |
| | 1.7.2.8.10.9.1.99.00 | OUTRAS TRANSFERÊNCIAS DE CONVÊNIO DOS ESTADOS NÃO RELACIONADAS À EDUCAÇÃO/SAÚDE - PRINCIPAL | 525.000,00 | |
| 67 | 1.7.2.8.10.9.1.99.01 | Convenio Auxilio Financeiro Para Transporte Escolar | 525.000,00 | |
| | 1.7.5.0.00.0.0.00.00 | Transferências de Outras Instituições Públicas | 9.975.000,00 | |
| | 1.7.5.8.00.0.0.00.00 | Transferências de Outras Instituições Públicas - Específicas Estados, DF e Municípios | 9.975.000,00 | |
| | 1.7.5.8.01.0.0.00.00 | Transferências de Recursos do Fundo de Manutenção e Desenvolvimento da Educação Básica e de Valoriza | 9.975.000,00 | |
| | 1.7.5.8.01.1.0.00.00 | Transferências de Recursos do Fundo de Manutenção e Desenvolvimento da Educação Básica e de Valoriza | 9.975.000,00 | |
| 68 | 1.7.5.8.01.1.1.00.00 | Transferências de Recursos do Fundo de Manutenção e Desenvolvimento da Educação Básica e de Valoriza | 9.975.000,00 | |
| | 1.9.0.0.00.0.0.00.00 | Outras Receitas Correntes | 35.700,00 | |
| | 1.9.2.0.00.0.0.00.00 | Indenizações, Restituições e Ressarcimentos | 10.500,00 | |
| | 1.9.2.1.00.0.0.00.00 | Indenizações | 10.500,00 | |
| | 1.9.2.1.99.0.0.00.00 | Outras Indenizações | 10.500,00 | |
| | 1.9.2.1.99.1.0.00.00 | Outras Indenizações | 10.500,00 | |
| 69 | 1.9.2.1.99.1.1.00.00 | Outras Indenizações - Principal | 10.500,00 | |



**PREFEITURA MUNICIPAL DE PEDRA PRETA**
**Estado do Mato Grosso**

Exercício: 2021

## Receita Segundo as Categorias Econômicas
## Adendo III a Portaria SOF nº 08, de 04/02/1985
## Anexo II, da Lei nº 4.320/64

| Reduzido | Receita | Descrição | Valor Orçado | Legislação |
|---|---|---|---|---|
| | 1.9.9.0.00.0.0.00.00 | Demais Receitas Correntes | 25.200,00 | |
| | 1.9.9.0.99.0.0.00.00 | Outras Receitas | 25.200,00 | |
| | 1.9.9.0.99.1.0.00.00 | Outras Receitas - Primárias | 25.200,00 | |
| 70 | 1.9.9.0.99.1.1.00.00 | Outras Receitas - Primárias - Principal | 25.200,00 | |
| | 2.0.0.0.00.0.0.00.00 | Receitas de Capital | 1.575.000,00 | |
| | 2.4.0.0.00.0.0.00.00 | Transferências de Capital | 1.575.000,00 | |
| | 2.4.1.0.00.0.0.00.00 | Transferências da União e de suas Entidades | 1.050.000,00 | |
| | 2.4.1.8.00.0.0.00.00 | Transferências da União - Específicas de Estados, DF e Municípios | 1.050.000,00 | |
| | 2.4.1.8.10.0.0.00.00 | Transferência de Convênios da União e de suas Entidades | 1.050.000,00 | |
| | 2.4.1.8.10.1.0.00.00 | Transferências de Convênio da União para o Sistema Único de Saúde - SUS | 105.000,00 | |
| 71 | 2.4.1.8.10.1.1.00.00 | Transferências de Convênio da União para o Sistema Único de Saúde - SUS - Principal | 105.000,00 | |
| | 2.4.1.8.10.2.0.00.00 | Transferências de Convênio da União Destinadas a Programas de Educação | 525.000,00 | |
| 72 | 2.4.1.8.10.2.1.00.00 | Transferências de Convênio da União Destinadas a Programas de Educação - Principal | 525.000,00 | |
| | 2.4.1.8.10.7.0.00.00 | Transferências de Convênios da União Destinadas a Programas de Infraestrutura em Transporte | 315.000,00 | |
| 73 | 2.4.1.8.10.7.1.00.00 | Transferências de Convênios da União Destinadas a Programas de Infraestrutura em Transporte - Princi | 315.000,00 | |
| | 2.4.1.8.10.9.0.00.00 | Outras Transferências de Convênios da União | 105.000,00 | |
| 74 | 2.4.1.8.10.9.1.00.00 | Outras Transferências de Convênios da União - Principal | 105.000,00 | |
| | 2.4.2.0.00.0.0.00.00 | Transferências dos Estados e do Distrito Federal e de suas Entidades | 525.000,00 | |
| | 2.4.2.8.00.0.0.00.00 | Transferências dos Estados, Distrito Federal, e de suas Entidades | 525.000,00 | |
| | 2.4.2.8.10.0.0.00.00 | Transferências de Convênios dos Estados e do Distrito Federal e de suas Entidades | 525.000,00 | |
| | 2.4.2.8.10.2.0.00.00 | Transferências de Convênios dos Estados Destinadas a Programas de Educação | 105.000,00 | |
| 75 | 2.4.2.8.10.2.1.00.00 | Transferências de Convênios dos Estados Destinadas a Programas de Educação - Principal | 105.000,00 | |
| | 2.4.2.8.10.7.0.00.00 | Transferências de Convênios dos Estados Destinadas a Programas de Infraestrutura em Transporte | 315.000,00 | |
| 76 | 2.4.2.8.10.7.1.00.00 | Transferências de Convênios dos Estados Destinadas a Programas de Infraestrutura em Transporte - Pri | 315.000,00 | |
| | 2.4.2.8.10.9.0.00.00 | Outras Transferências de Convênio dos Estados | 105.000,00 | |
| 77 | 2.4.2.8.10.9.1.00.00 | Outras Transferências de Convênio dos Estados - Principal | 105.000,00 | |
| | | **TOTAL:** | **66.049.675,74** | |



**PREFEITURA MUNICIPAL DE PEDRA PRETA**

**Estado do Mato Grosso**

Exercício: 2021

## Demonstração da Receita e Despesa Segundo as Categorias Econômicas
## Adendo II a Portaria SOF nº 08, de 04/02/1985
## Anexo I, da Lei nº 4.320/64

| RECEITAS | | | DESPESAS | | |
|---|---|---|---|---|---|
| Receitas Correntes | 74.191.375,74 | 74.191.375,74 | **DESPESAS CORRENTES** | | 61.758.955,77 |
| Receitas Correntes - Deduções FUNDEB | -9.716.700,00 | -9.716.700,00 | PESSOAL E ENCARGOS SOCIAIS | 35.192.338,58 | |
| Impostos, Taxas e Contribuições de Melhoria | 6.028.525,74 | 6.028.525,74 | JUROS E ENCARGOS DA DÍVIDA | 69.911,65 | |
| Contribuições | 1.050.000,00 | 1.050.000,00 | OUTRAS DESPESAS CORRENTES | 26.496.705,54 | |
| Receita Patrimonial | 217.350,00 | 217.350,00 | | | |
| Receita de Serviços | 2.100,00 | 2.100,00 | | | |
| Transferências Correntes | 66.857.700,00 | 66.857.700,00 | | | |
| Transferências Correntes - Deduções FUNDEB | -9.716.700,00 | -9.716.700,00 | | | |
| Outras Receitas Correntes | 35.700,00 | 35.700,00 | | | |
| DEFICIT | | 0,00 | SUPERAVIT | | 2.715.719,97 |
| TOTAL | | 64.474.675,74 | TOTAL | | 64.474.675,74 |
| SUPERAVIT | | 2.715.719,97 | DEFICIT | | 0,00 |
| Receitas de Capital | | 1.575.000,00 | **DESPESAS DE CAPITAL** | | 3.668.118,71 |
| Transferências de Capital | 1.575.000,00 | | INVESTIMENTOS | 3.338.118,71 | |
| | | | AMORTIZAÇÃO DA DÍVIDA / REFINANCIAMENTO DA DÍVIDA | 330.000,00 | |
| **DEFICIT** | | **0,00** | **SUPERAVIT** | | **622.601,26** |
| **TOTAL** | | **4.290.719,97** | **TOTAL** | | **4.290.719,97** |

**RESUMO**

| | | | |
|---|---|---|---|
| RECEITAS CORRENTES | 64.474.675,74 | DESPESAS CORRENTES | 61.758.955,77 |
| RECEITAS DE CAPITAL | 1.575.000,00 | DESPESAS DE CAPITAL | 3.668.118,71 |
| | | RESERVA DE CONTINGÊNCIA | 622.601,26 |
| | | RESERVA LEGAL | 0,00 |
| **TOTAL** | **66.049.675,74** | **TOTAL** | **66.049.675,74** |



# PREFEITURA MUNICIPAL DE PEDRA PRETA

**Estado do Mato Grosso**

Exercício: 2021

## Receita Segundo as Categorias Econômicas
## Adendo III a Portaria SOF nº 08, de 04/02/1985
## Anexo II, da Lei nº 4.320/64

| RECEITA | DESCRIÇÃO | VALOR |
|---|---|---|
| 1.0.0.0.00.0.0.00.00.00.00.00. | Receitas Correntes | 74.191.375,74 |
| 1.0.0.0.00.0.0.00.00.00.00.00. | Receitas Correntes - Deduções FUNDEB | -9.716.700,00 |
| 1.1.0.0.00.0.0.00.00.00.00.00. | Impostos, Taxas e Contribuições de Melhoria | 6.028.525,74 |
| 1.1.1.0.00.0.0.00.00.00.00.00. | Impostos | 5.631.625,74 |
| 1.1.1.3.00.0.0.00.00.00.00.00. | Impostos Sobre a Renda e Proventos de Qualquer Natureza | 1.375.500,00 |
| 1.1.1.3.03.0.0.00.00.00.00.00. | Imposto Sobre a Renda - Retido na Fonte | 1.375.500,00 |
| 1.1.1.3.03.1.0.00.00.00.00.00. | Imposto Sobre a Renda - Retido na Fonte - Trabalho | 1.207.500,00 |
| 1.1.1.3.03.1.1.00.00.00.00.00. | Imposto Sobre a Renda - Retido na Fonte - Trabalho - Principal | 1.207.500,00 |
| 1.1.1.3.03.1.1.01.00.00.00.00. | IRRF Sobre Rendimentos do Trabalho - Principal - Ativos/Inativos do Poder Executivo/Indiretas | 1.207.500,00 |
| 1.1.1.3.03.4.0.00.00.00.00.00. | Imposto Sobre a Renda - Retido na Fonte - Outros Rendimentos | 168.000,00 |
| 1.1.1.3.03.4.1.00.00.00.00.00. | Imposto Sobre a Renda - Retido na Fonte - Outros Rendimentos - Principal | 168.000,00 |
| 1.1.1.3.03.4.1.01.00.00.00.00. | IRRF - OUTROS RENDIMENTOS - PRINCIPAL - PODER EXECUTIVO | 168.000,00 |
| 1.1.1.8.00.0.0.00.00.00.00.00. | Impostos Específicos de Estados, DF e Municípios | 4.251.925,74 |
| 1.1.1.8.01.0.0.00.00.00.00.00. | Impostos Sobre o Patrimônio para Estados, DF e Municípios | 1.911.525,00 |
| 1.1.1.8.01.1.0.00.00.00.00.00. | Imposto Sobre a Propriedade Predial e Territorial Urbana | 651.525,00 |
| 1.1.1.8.01.1.1.00.00.00.00.00. | IMPOSTO SOBRE A PROPRIEDADE PREDIAL E TERRITORIAL URBANA - PRINCIPAL | 370.650,00 |
| 1.1.1.8.01.1.2.00.00.00.00.00. | IMPOSTO SOBRE A PROPRIEDADE PREDIAL E TERRITORIAL URBANA - MULTAS E JUROS | 2.625,00 |
| 1.1.1.8.01.1.3.00.00.00.00.00. | Imposto Sobre a Propriedade Predial e Territorial Urbana - Dívida Ativa | 252.000,00 |
| 1.1.1.8.01.1.4.00.00.00.00.00. | Imposto Sobre a Propriedade Predial e Territorial Urbana - Dívida Ativa - Multas e Juros | 26.250,00 |
| 1.1.1.8.01.4.0.00.00.00.00.00. | Imposto Sobre Transmissão "Inter Vivos" de Bens Imóveis e de Direitos Reais Sobre Imóveis | 1.260.000,00 |
| 1.1.1.8.01.4.1.00.00.00.00.00. | Imposto Sobre Transmissão "Inter Vivos" de Bens Imóveis e de Direitos Reais Sobre Imóveis - Principa | 1.260.000,00 |
| 1.1.1.8.02.0.0.00.00.00.00.00. | Impostos Sobre a Produção, Circulação de Mercadorias e Serviços | 2.340.400,74 |
| 1.1.1.8.02.3.0.00.00.00.00.00. | Imposto Sobre Serviços de Qualquer Natureza | 2.340.400,74 |
| 1.1.1.8.02.3.1.00.00.00.00.00. | Imposto Sobre Serviços de Qualquer Natureza - Principal | 2.337.775,74 |
| 1.1.1.8.02.3.1.01.00.00.00.00. | Imposto Sobre Serviços de Qualquer Natureza - Principal - Arrecadação Própria | 2.337.775,74 |
| 1.1.1.8.02.3.2.00.00.00.00.00. | Imposto Sobre Serviços de Qualquer Natureza - Multas e Juros | 2.625,00 |
| 1.1.1.8.02.3.2.01.00.00.00.00. | Imposto Sobre Serviços de Qualquer Natureza - Multas e Juros - Arrecadação Própria | 2.625,00 |
| 1.1.1.9.00.0.0.00.00.00.00.00. | Outros Impostos | 4.200,00 |
| 1.1.1.9.01.0.0.00.00.00.00.00. | Outros Impostos | 4.200,00 |
| 1.1.1.9.01.1.0.00.00.00.00.00. | Outros Impostos | 4.200,00 |
| 1.1.1.9.01.1.1.00.00.00.00.00. | Outros Impostos - Principal | 4.200,00 |
| 1.1.1.9.01.1.1.01.00.00.00.00. | Outros Tributos - Divida Ativa | 4.200,00 |
| 1.1.2.0.00.0.0.00.00.00.00.00. | Taxas | 396.900,00 |
| 1.1.2.1.00.0.0.00.00.00.00.00. | Taxas pelo Exercício do Poder de Polícia | 378.000,00 |
| 1.1.2.1.01.0.0.00.00.00.00.00. | Taxas de Inspeção, Controle e Fiscalização | 378.000,00 |
| 1.1.2.1.01.1.0.00.00.00.00.00. | Taxas de Inspeção, Controle e Fiscalização | 378.000,00 |
| 1.1.2.1.01.1.1.00.00.00.00.00. | Taxas de Inspeção, Controle e Fiscalização - Principal | 378.000,00 |
| 1.1.2.2.00.0.0.00.00.00.00.00. | Taxas Pela Prestação de Serviços | 18.900,00 |
| 1.1.2.2.01.0.0.00.00.00.00.00. | Taxas Pela Prestação de Serviços | 18.900,00 |
| 1.1.2.2.01.1.0.00.00.00.00.00. | Taxas Pela Prestação de Serviços | 18.900,00 |
| 1.1.2.2.01.1.1.00.00.00.00.00. | Taxas pela Prestação de Serviços - Principal | 12.600,00 |
| 1.1.2.2.01.1.1.01.00.00.00.00. | Taxa de Expediente | 2.100,00 |
| 1.1.2.2.01.1.1.02.00.00.00.00. | Outras Taxas Pela Prestacao de Servicos | 10.500,00 |
| 1.1.2.2.01.1.2.00.00.00.00.00. | Taxas Pela Prestação de Serviços - Multas e Juros | 1.050,00 |
| 1.1.2.2.01.1.3.00.00.00.00.00. | Taxas Pela Prestação de Serviços - Dívida Ativa | 2.100,00 |
| 1.1.2.2.01.1.4.00.00.00.00.00. | Taxas Pela Prestação de Serviços - Dívida Ativa - Multas e Juros | 1.050,00 |
| 1.1.2.2.01.1.5.00.00.00.00.00. | Taxas Pela Prestação de Serviços - Multas | 2.100,00 |
| 1.2.0.0.00.0.0.00.00.00.00.00. | Contribuições | 1.050.000,00 |
| 1.2.4.0.00.0.0.00.00.00.00.00. | Contribuição para o Custeio do Serviço de Iluminação Pública | 1.050.000,00 |
| 1.2.4.0.00.1.0.00.00.00.00.00. | Contribuição para o Custeio do Serviço de Iluminação Pública | 1.050.000,00 |
| 1.2.4.0.00.1.1.00.00.00.00.00. | Contribuição para o Custeio do Serviço de Iluminação Pública - Principal | 1.050.000,00 |
| 1.3.0.0.00.0.0.00.00.00.00.00. | Receita Patrimonial | 217.350,00 |
| 1.3.2.0.00.0.0.00.00.00.00.00. | Valores Mobiliários | 217.350,00 |

## Receita Segundo as Categorias Econômicas
## Adendo III a Portaria SOF nº 08, de 04/02/1985
## Anexo II, da Lei nº 4.320/64

| RECEITA | DESCRIÇÃO | VALOR |
|---|---|---|
| 1.3.2.1.00.0.0.00.00.00.00.00. | Juros e Correções Monetárias | 217.350,00 |
| 1.3.2.1.00.1.0.00.00.00.00.00. | Remuneração de Depósitos Bancários | 217.350,00 |
| 1.3.2.1.00.1.1.00.00.00.00.00. | Remuneração de Depósitos Bancários - Principal | 217.350,00 |
| 1.3.2.1.00.1.1.01.00.00.00.00. | Remuneração de Depósitos de Recursos Vinculados - Principal | 133.350,00 |
| 1.3.2.1.00.1.1.01.02.00.00.00. | Remuneração de Depósitos Bancários de Recursos Vinculados - Fundeb - Principal | 10.500,00 |
| 1.3.2.1.00.1.1.01.03.00.00.00. | Remuneração de Depósitos Bancários de Recursos Vinculados - Fundo de Saúde - Principal | 31.500,00 |
| 1.3.2.1.00.1.1.01.05.00.00.00. | Remuneração de Depósitos Bancários de Recursos Vinculados - Fundo Nacional de Assistência Social - F | 2.100,00 |
| 1.3.2.1.00.1.1.01.06.00.00.00. | Remuneração de Depósitos Bancários de Recursos Vinculados - Fundo Nacional de Desenvolvimento da Edu | 63.000,00 |
| 1.3.2.1.00.1.1.01.99.00.00.00. | Remuneração de Outros Depósitos Bancários de Recursos Vinculados - Principal | 26.250,00 |
| 1.3.2.1.00.1.1.02.00.00.00.00. | Remuneração de Depósitos de Recursos Não Vinculados - Principal | 84.000,00 |
| 1.3.2.1.00.1.1.02.99.00.00.00. | Remuneração de Outros Depósitos Bancários de Recursos Não Vinculados - Principal | 84.000,00 |
| 1.6.0.0.00.0.0.00.00.00.00.00. | Receita de Serviços | 2.100,00 |
| 1.6.1.0.00.0.0.00.00.00.00.00. | Serviços Administrativos e Comerciais Gerais | 2.100,00 |
| 1.6.1.0.01.0.0.00.00.00.00.00. | Serviços Administrativos e Comerciais Gerais | 2.100,00 |
| 1.6.1.0.01.1.0.00.00.00.00.00. | Serviços Administrativos e Comerciais Gerais | 2.100,00 |
| 1.6.1.0.01.1.1.00.00.00.00.00. | Serviços Administrativos e Comerciais Gerais - Principal | 2.100,00 |
| 1.7.0.0.00.0.0.00.00.00.00.00. | Transferências Correntes | 66.857.700,00 |
| 1.7.0.0.00.0.0.00.00.00.00.00. | Transferências Correntes - Deduções FUNDEB | -9.716.700,00 |
| 1.7.1.0.00.0.0.00.00.00.00.00. | Transferências da União e de suas Entidades | 26.338.200,00 |
| 1.7.1.0.00.0.0.00.00.00.00.00. | Transferências da União e de suas Entidades - Deduções FUNDEB | -4.151.700,00 |
| 1.7.1.8.00.0.0.00.00.00.00.00. | Transferências da União - Específicas de Estados, DF e Municípios | 26.338.200,00 |
| 1.7.1.8.00.0.0.00.00.00.00.00. | Transferências da União - Específicas de Estados, DF e Municípios - Deduções FUNDEB | -4.151.700,00 |
| 1.7.1.8.01.0.0.00.00.00.00.00. | Participação na Receita da União | 20.685.000,00 |
| 1.7.1.8.01.0.0.00.00.00.00.00. | Participação na Receita da União - Deduções FUNDEB | -4.137.000,00 |
| 1.7.1.8.01.2.0.00.00.00.00.00. | Cota-Parte do Fundo de Participação dos Municípios - Cota Mensal | 18.375.000,00 |
| 1.7.1.8.01.2.0.00.00.00.00.00. | Cota-Parte do Fundo de Participação dos Municípios - Cota Mensal - Deduções FUNDEB | -3.675.000,00 |
| 1.7.1.8.01.2.1.00.00.00.00.00. | Cota-Parte do Fundo de Participação dos Municípios - Cota Mensal - Principal | 18.375.000,00 |
| 1.7.1.8.01.2.1.00.00.00.00.00. | Cota-Parte do Fundo de Participação dos Municípios - Cota Mensal - Principal - Deduções FUNDEB | -3.675.000,00 |
| 1.7.1.8.01.5.0.00.00.00.00.00. | Cota-Parte do Imposto Sobre a Propriedade Territorial Rural | 2.310.000,00 |
| 1.7.1.8.01.5.0.00.00.00.00.00. | Cota-Parte do Imposto Sobre a Propriedade Territorial Rural - Deduções FUNDEB | -462.000,00 |
| 1.7.1.8.01.5.1.00.00.00.00.00. | COTA-PARTE DO IMPOSTO SOBRE A PROPRIEDADE TERRITORIAL RURAL - PRINCIPAL | 2.310.000,00 |
| 1.7.1.8.01.5.1.00.00.00.00.00. | COTA-PARTE DO IMPOSTO SOBRE A PROPRIEDADE TERRITORIAL RURAL - PRINCIPAL - Deduções F | -462.000,00 |
| 1.7.1.8.02.0.0.00.00.00.00.00. | Transferência da Compensação Financeira Pela Exploração de Recursos Naturais | 192.150,00 |
| 1.7.1.8.02.2.0.00.00.00.00.00. | Cota-Parte da Compensação Financeira de Recursos Minerais - CFEM | 3.150,00 |
| 1.7.1.8.02.2.1.00.00.00.00.00. | Cota-Parte da Compensação Financeira de Recursos Minerais - CFEM - Principal | 3.150,00 |
| 1.7.1.8.02.6.0.00.00.00.00.00. | Cota-Parte do Fundo Especial do Petróleo - FEP | 189.000,00 |
| 1.7.1.8.02.6.1.00.00.00.00.00. | Cota-Parte do Fundo Especial do Petróleo - FEP - Principal | 189.000,00 |
| 1.7.1.8.03.0.0.00.00.00.00.00. | Transferência de Recursos do Sistema Único de Saúde - SUS - Bloco Custeio das Ações e Serviços Públi | 2.941.050,00 |
| 1.7.1.8.03.1.0.00.00.00.00.00. | Transferência de Recursos do SUS - Atenção Básica | 2.940.000,00 |
| 1.7.1.8.03.1.1.00.00.00.00.00. | Transferência de Recursos do Sistema Único de Saúde SUS Repasses Fundo a Fundo - Principal | 2.940.000,00 |
| 1.7.1.8.03.1.1.01.00.00.00.00. | Piso de Atenção Básica - PAB | 640.500,00 |
| 1.7.1.8.03.1.1.02.00.00.00.00. | Saúde da Família - PSF | 563.314,50 |
| 1.7.1.8.03.1.1.03.00.00.00.00. | Saúde Bucal - SB | 63.000,00 |
| 1.7.1.8.03.1.1.05.00.00.00.00. | Agentes Comunitários de Saúde - ACS | 241.500,00 |
| 1.7.1.8.03.1.1.06.00.00.00.00. | Farmacia Básica | 178.500,00 |
| 1.7.1.8.03.1.1.11.00.00.00.00. | Media e Alta Complexidade Ambulatorial e Hospitalar - MAC | 556.500,00 |
| 1.7.1.8.03.1.1.17.00.00.00.00. | Vigilancia em Saúde - VS | 105.000,00 |
| 1.7.1.8.03.1.1.29.00.00.00.00. | Piso de Atenção Básica Variável | 591.685,50 |
| 1.7.1.8.03.2.0.00.00.00.00.00. | Transferência de Recursos do SUS - Atenção de Média e Alta Complexidade Ambulatorial e Hospitalar | 1.050,00 |
| 1.7.1.8.03.2.1.00.00.00.00.00. | Transferência de Recursos do SUS Atenção de Média e Alta Complexidade Ambulatorial e Hospitalar - | 1.050,00 |
| 1.7.1.8.03.2.1.01.00.00.00.00. | Transferencias do SUS-MAC Apoio a Implementação da Rede Cegonha | 1.050,00 |
| 1.7.1.8.04.0.0.00.00.00.00.00. | Transferências de Recursos do Sistema Único de Saúde - SUS - Bloco Investimentos na Rede de Serviços | 10.500,00 |
| 1.7.1.8.04.1.0.00.00.00.00.00. | Transferências de Recursos do Sistema Único de Saúde - SUS Destinados à Atenção Básica | 10.500,00 |



# PREFEITURA MUNICIPAL DE PEDRA PRETA

**Estado do Mato Grosso**

Exercício: 2021

## Receita Segundo as Categorias Econômicas
## Adendo III a Portaria SOF nº 08, de 04/02/1985
## Anexo II, da Lei nº 4.320/64

| RECEITA | DESCRIÇÃO | VALOR |
|---|---|---|
| 1.7.1.8.04.1.1.00.00.00.00.00. | Transferências de Recursos do Sistema Único de Saúde - SUS Destinados à Atenção Básica - Principal | 10.500,00 |
| 1.7.1.8.05.0.0.00.00.00.00.00. | Transferências de Recursos do Fundo Nacional do Desenvolvimento da Educação - FNDE | 1.050.000,00 |
| 1.7.1.8.05.1.0.00.00.00.00.00. | Transferências do Salário-Educação | 687.750,00 |
| 1.7.1.8.05.1.1.00.00.00.00.00. | Transferências do Salário-Educação - Principal | 687.750,00 |
| 1.7.1.8.05.3.0.00.00.00.00.00. | Transferências Diretas do FNDE Referentes ao Programa Nacional de Alimentação Escolar - PNAE | 278.250,00 |
| 1.7.1.8.05.3.1.00.00.00.00.00. | Transferências Diretas do FNDE Referentes ao Programa Nacional de Alimentação Escolar - PNAE - Princ | 278.250,00 |
| 1.7.1.8.05.4.0.00.00.00.00.00. | Transferências Diretas do FNDE Referentes ao Programa Nacional de Apoio ao Transporte do Escolar - P | 78.750,00 |
| 1.7.1.8.05.4.1.00.00.00.00.00. | Transferências Diretas do FNDE Referentes ao Programa Nacional de Apoio ao Transporte do Escolar - P | 78.750,00 |
| 1.7.1.8.05.9.0.00.00.00.00.00. | Outras Transferências Diretas do Fundo Nacional do Desenvolvimento da Educação - FNDE | 5.250,00 |
| 1.7.1.8.05.9.1.00.00.00.00.00. | Outras Transferências Diretas do Fundo Nacional do Desenvolvimento da Educação FNDE - Principal | 5.250,00 |
| 1.7.1.8.05.9.1.01.00.00.00.00. | Programa Brasil Carinhoso - Apoio a Creches | 5.250,00 |
| 1.7.1.8.06.0.0.00.00.00.00.00. | Transferência Financeira do ICMS - Desoneração - L.C. N. 87/96 | 73.500,00 |
| 1.7.1.8.06.0.0.00.00.00.00.00. | Transferência Financeira do ICMS - Desoneração - L.C. N. 87/96 - Deduções FUNDEB | -14.700,00 |
| 1.7.1.8.06.1.0.00.00.00.00.00. | Transferência Financeira do ICMS - Desoneração - L.C. N. 87/96 | 73.500,00 |
| 1.7.1.8.06.1.0.00.00.00.00.00. | Transferência Financeira do ICMS - Desoneração - L.C. N. 87/96 - Deduções FUNDEB | -14.700,00 |
| 1.7.1.8.06.1.1.00.00.00.00.00. | Transferência Financeira do ICMS - Desoneração - L.C. N. 87/96 - Principal | 73.500,00 |
| 1.7.1.8.06.1.1.00.00.00.00.00. | Transferência Financeira do ICMS - Desoneração - L.C. N. 87/96 - Principal - Deduções FUNDEB | -14.700,00 |
| 1.7.1.8.10.0.0.00.00.00.00.00. | Transferências de Convênios da União e de suas Entidades | 21.000,00 |
| 1.7.1.8.10.9.0.00.00.00.00.00. | Outras Transferências de Convênios da União | 21.000,00 |
| 1.7.1.8.10.9.1.00.00.00.00.00. | Outras Transferências de Convênios da União - Principal | 21.000,00 |
| 1.7.1.8.12.0.0.00.00.00.00.00. | Transferências de Recursos do Fundo Nacional de Assistência Social - FNAS | 262.500,00 |
| 1.7.1.8.12.1.0.00.00.00.00.00. | Transferências de Recursos do Fundo Nacional de Assistência Social - FNAS | 262.500,00 |
| 1.7.1.8.12.1.1.00.00.00.00.00. | Transferências de Recursos do Fundo Nacional de Assistência Social - FNAS - Principal | 262.500,00 |
| 1.7.1.8.99.0.0.00.00.00.00.00. | Outras Transferências da União | 1.102.500,00 |
| 1.7.1.8.99.1.0.00.00.00.00.00. | Outras Transferências da União | 1.102.500,00 |
| 1.7.1.8.99.1.1.00.00.00.00.00. | Outras Transferencias da Uniao | 1.102.500,00 |
| 1.7.1.8.99.1.1.01.00.00.00.00. | Auxilio Financeiro Para Exportacao | 1.050.000,00 |
| 1.7.1.8.99.1.1.02.00.00.00.00. | Outras Transferencias da Uniao | 52.500,00 |
| 1.7.2.0.00.0.0.00.00.00.00.00. | Transferências dos Estados e do Distrito Federal e de suas Entidades | 30.544.500,00 |
| 1.7.2.0.00.0.0.00.00.00.00.00. | Transferências dos Estados e do Distrito Federal e de suas Entidades - Deduções FUNDEB | -5.565.000,00 |
| 1.7.2.8.00.0.0.00.00.00.00.00. | Transferências dos Estados - Específicas Estados, DF e Municípios | 30.544.500,00 |
| 1.7.2.8.00.0.0.00.00.00.00.00. | Transferências dos Estados - Específicas Estados, DF e Municípios - Deduções FUNDEB | -5.565.000,00 |
| 1.7.2.8.01.0.0.00.00.00.00.00. | Participação na Receita dos Estados | 29.578.500,00 |
| 1.7.2.8.01.0.0.00.00.00.00.00. | Participação na Receita dos Estados - Deduções FUNDEB | -5.565.000,00 |
| 1.7.2.8.01.1.0.00.00.00.00.00. | Cota-Parte do ICMS | 25.725.000,00 |
| 1.7.2.8.01.1.0.00.00.00.00.00. | Cota-Parte do ICMS - Deduções FUNDEB | -5.145.000,00 |
| 1.7.2.8.01.1.1.00.00.00.00.00. | COTA-PARTE DO ICMS - PRINCIPAL | 25.725.000,00 |
| 1.7.2.8.01.1.1.00.00.00.00.00. | COTA-PARTE DO ICMS - PRINCIPAL - Deduções FUNDEB | -5.145.000,00 |
| 1.7.2.8.01.2.0.00.00.00.00.00. | Cota-Parte do IPVA | 2.100.000,00 |
| 1.7.2.8.01.2.0.00.00.00.00.00. | Cota-Parte do IPVA - Deduções FUNDEB | -420.000,00 |
| 1.7.2.8.01.2.1.00.00.00.00.00. | COTA-PARTE DO IPVA - PRINCIPAL | 2.100.000,00 |
| 1.7.2.8.01.2.1.00.00.00.00.00. | COTA-PARTE DO IPVA - PRINCIPAL - Deduções FUNDEB | -420.000,00 |
| 1.7.2.8.01.4.0.00.00.00.00.00. | Cota-Parte da Contribuição de Intervenção no Domínio Econômico | 73.500,00 |
| 1.7.2.8.01.4.1.00.00.00.00.00. | Cota-Parte da Contribuição de Intervenção no Domínio Econômico - Principal | 73.500,00 |
| 1.7.2.8.01.5.0.00.00.00.00.00. | Outras Participações na Receita dos Estados | 1.680.000,00 |
| 1.7.2.8.01.5.1.00.00.00.00.00. | Outras Participações na Receita dos Estados - Principal | 1.680.000,00 |
| 1.7.2.8.01.5.1.01.00.00.00.00. | Cota-Parte do Fundo de Transporte e Habitação-Fethab - Principal | 1.260.000,00 |
| 1.7.2.8.01.5.1.02.00.00.00.00. | Fethab Transporte Escolar - SEDUC | 420.000,00 |
| 1.7.2.8.03.0.0.00.00.00.00.00. | Transferência de Recursos do Estado para Programas de Saúde - Repasse Fundo a Fundo | 420.000,00 |
| 1.7.2.8.03.1.0.00.00.00.00.00. | Transferência de Recursos do Estado para Programas de Saúde - Repasse Fundo a Fundo | 420.000,00 |
| 1.7.2.8.03.1.1.00.00.00.00.00. | Transferência de Recursos do Estado para Programas de Saúde Repasse Fundo a Fundo - Principal | 420.000,00 |
| 1.7.2.8.03.1.1.01.00.00.00.00. | Programa de Saúde da Família - PSF | 210.000,00 |
| 1.7.2.8.03.1.1.03.00.00.00.00. | Programa de Apoio a Saúde de Comunidades e Ass. Rural - PASCAR | 5.250,00 |

## Receita Segundo as Categorias Econômicas
## Adendo III a Portaria SOF nº 08, de 04/02/1985
## Anexo II, da Lei nº 4.320/64

| RECEITA | DESCRIÇÃO | VALOR |
|---|---|---|
| 1.7.2.8.03.1.1.05.00.00.00.00. | Portaria 112/61 - Media a Alta/Microregionalização | 57.750,00 |
| 1.7.2.8.03.1.1.06.00.00.00.00. | Programa de Apoio ao Des.Consorcio Interm. de Saúde - PAICI | 105.000,00 |
| 1.7.2.8.03.1.1.07.00.00.00.00. | Programa Saúde Bucal - SB | 5.250,00 |
| 1.7.2.8.03.1.1.08.00.00.00.00. | Programa Farmacia Basica | 31.500,00 |
| 1.7.2.8.03.1.1.09.00.00.00.00. | Diabetes Militus | 5.250,00 |
| 1.7.2.8.07.0.0.00.00.00.00.00. | Transferências de Estados Destinadas à Assistência Social | 21.000,00 |
| 1.7.2.8.07.1.0.00.00.00.00.00. | Transferências de Estados Destinadas à Assistência Social | 21.000,00 |
| 1.7.2.8.07.1.1.00.00.00.00.00. | Transferências de Estados destinadas à Assistência Social - Principal | 21.000,00 |
| 1.7.2.8.07.1.1.01.00.00.00.00. | Transferencia de Recurso do Estado - FMAS - Co-Financiamento FEAS | 21.000,00 |
| 1.7.2.8.10.0.0.00.00.00.00.00. | Transferência de Convênios dos Estados e do Distrito Federal e de suas Entidades | 525.000,00 |
| 1.7.2.8.10.9.0.00.00.00.00.00. | Outras Transferências de Convênio dos Estados | 525.000,00 |
| 1.7.2.8.10.9.1.00.00.00.00.00. | Outras Transferências de Convênio dos Estados - Principal | 525.000,00 |
| 1.7.2.8.10.9.1.99.00.00.00.00. | OUTRAS TRANSFERÊNCIAS DE CONVÊNIO DOS ESTADOS NÃO RELACIONADAS À EDUCAÇÃO/SA | 525.000,00 |
| 1.7.2.8.10.9.1.99.01.00.00.00. | Convenio Auxilio Financeiro Para Transporte Escolar | 525.000,00 |
| 1.7.5.0.00.0.0.00.00.00.00.00. | Transferências de Outras Instituições Públicas | 9.975.000,00 |
| 1.7.5.8.00.0.0.00.00.00.00.00. | Transferências de Outras Instituições Públicas - Específicas Estados, DF e Municípios | 9.975.000,00 |
| 1.7.5.8.01.0.0.00.00.00.00.00. | Transferências de Recursos do Fundo de Manutenção e Desenvolvimento da Educação Básica e de Valoriza | 9.975.000,00 |
| 1.7.5.8.01.1.0.00.00.00.00.00. | Transferências de Recursos do Fundo de Manutenção e Desenvolvimento da Educação Básica e de Valoriza | 9.975.000,00 |
| 1.7.5.8.01.1.1.00.00.00.00.00. | Transferências de Recursos do Fundo de Manutenção e Desenvolvimento da Educação Básica e de Valoriza | 9.975.000,00 |
| 1.9.0.0.00.0.0.00.00.00.00.00. | Outras Receitas Correntes | 35.700,00 |
| 1.9.2.0.00.0.0.00.00.00.00.00. | Indenizações, Restituições e Ressarcimentos | 10.500,00 |
| 1.9.2.1.00.0.0.00.00.00.00.00. | Indenizações | 10.500,00 |
| 1.9.2.1.99.0.0.00.00.00.00.00. | Outras Indenizações | 10.500,00 |
| 1.9.2.1.99.1.0.00.00.00.00.00. | Outras Indenizações | 10.500,00 |
| 1.9.2.1.99.1.1.00.00.00.00.00. | Outras Indenizações - Principal | 10.500,00 |
| 1.9.9.0.00.0.0.00.00.00.00.00. | Demais Receitas Correntes | 25.200,00 |
| 1.9.9.0.99.0.0.00.00.00.00.00. | Outras Receitas | 25.200,00 |
| 1.9.9.0.99.1.0.00.00.00.00.00. | Outras Receitas - Primárias | 25.200,00 |
| 1.9.9.0.99.1.1.00.00.00.00.00. | Outras Receitas - Primárias - Principal | 25.200,00 |
| 2.0.0.0.00.0.0.00.00.00.00.00. | Receitas de Capital | 1.575.000,00 |
| 2.4.0.0.00.0.0.00.00.00.00.00. | Transferências de Capital | 1.575.000,00 |
| 2.4.1.0.00.0.0.00.00.00.00.00. | Transferências da União e de suas Entidades | 1.050.000,00 |
| 2.4.1.8.00.0.0.00.00.00.00.00. | Transferências da União - Específicas de Estados, DF e Municípios | 1.050.000,00 |
| 2.4.1.8.10.0.0.00.00.00.00.00. | Transferência de Convênios da União e de suas Entidades | 1.050.000,00 |
| 2.4.1.8.10.1.0.00.00.00.00.00. | Transferências de Convênio da União para o Sistema Único de Saúde - SUS | 105.000,00 |
| 2.4.1.8.10.1.1.00.00.00.00.00. | Transferências de Convênio da União para o Sistema Único de Saúde - SUS - Principal | 105.000,00 |
| 2.4.1.8.10.2.0.00.00.00.00.00. | Transferências de Convênio da União Destinadas a Programas de Educação | 525.000,00 |
| 2.4.1.8.10.2.1.00.00.00.00.00. | Transferências de Convênio da União Destinadas a Programas de Educação - Principal | 525.000,00 |
| 2.4.1.8.10.7.0.00.00.00.00.00. | Transferências de Convênios da União Destinadas a Programas de Infraestrutura em Transporte | 315.000,00 |
| 2.4.1.8.10.7.1.00.00.00.00.00. | Transferências de Convênios da União Destinadas a Programas de Infraestrutura em Transporte - Princi | 315.000,00 |
| 2.4.1.8.10.9.0.00.00.00.00.00. | Outras Transferências de Convênios da União | 105.000,00 |
| 2.4.1.8.10.9.1.00.00.00.00.00. | Outras Transferências de Convênios da União - Principal | 105.000,00 |
| 2.4.2.0.00.0.0.00.00.00.00.00. | Transferências dos Estados e do Distrito Federal e de suas Entidades | 525.000,00 |
| 2.4.2.8.00.0.0.00.00.00.00.00. | Transferências dos Estados, Distrito Federal, e de suas Entidades | 525.000,00 |
| 2.4.2.8.10.0.0.00.00.00.00.00. | Transferências de Convênios dos Estados e do Distrito Federal e de suas Entidades | 525.000,00 |
| 2.4.2.8.10.2.0.00.00.00.00.00. | Transferências de Convênios dos Estados Destinadas a Programas de Educação | 105.000,00 |
| 2.4.2.8.10.2.1.00.00.00.00.00. | Transferências de Convênios dos Estados Destinadas a Programas de Educação - Principal | 105.000,00 |
| 2.4.2.8.10.7.0.00.00.00.00.00. | Transferências de Convênios dos Estados Destinadas a Programas de Infraestrutura em Transporte | 315.000,00 |
| 2.4.2.8.10.7.1.00.00.00.00.00. | Transferências de Convênios dos Estados Destinadas a Programas de Infraestrutura em Transporte - Pri | 315.000,00 |
| 2.4.2.8.10.9.0.00.00.00.00.00. | Outras Transferências de Convênio dos Estados | 105.000,00 |
| 2.4.2.8.10.9.1.00.00.00.00.00. | Outras Transferências de Convênio dos Estados - Principal | 105.000,00 |
| | **Total:** | **66.049.675,74** |



# PREFEITURA MUNICIPAL DE PEDRA PRETA

**Estado do Mato Grosso**

Exercício: 2021

## Receita Segundo as Categorias Econômicas
## Adendo III a Portaria SOF nº 08, de 04/02/1985
## Anexo II, da Lei nº 4.320/64

| RECEITA | DESCRIÇÃO | VALOR |
|---|---|---|

| RESUMO GERAL | |
|---|---|
| Receitas Correntes | 74.191.375,74 |
| Receitas Correntes - Deduções FUNDEB | -9.716.700,00 |
| Impostos, Taxas e Contribuições de Melhoria | 6.028.525,74 |
| Contribuições | 1.050.000,00 |
| Receita Patrimonial | 217.350,00 |
| Receita de Serviços | 2.100,00 |
| Transferências Correntes | 66.857.700,00 |
| Transferências Correntes - Deduções FUNDEB | -9.716.700,00 |
| Outras Receitas Correntes | 35.700,00 |
| Receitas de Capital | 1.575.000,00 |
| Transferências de Capital | 1.575.000,00 |
| Transferencias Patronais | |
| Transferencias de Cotas Financeiras | |



# PREFEITURA MUNICIPAL DE PEDRA PRETA

**Estado do Mato Grosso**

Exercício: 2021

## Demonstração da Receita e Despesa Segundo as Categorias Econômicas
## Adendo II a Portaria SOF nº 08, de 04/02/1985
## Anexo I, da Lei nº 4.320/64

| RECEITAS | | | DESPESAS | | |
|---|---|---|---|---|---|
| Receitas Correntes | 74.191.375,74 | 74.191.375,74 | **DESPESAS CORRENTES** | | 58.441.458,18 |
| Receitas Correntes - Deduções FUNDEB | -9.716.700,00 | -9.716.700,00 | PESSOAL E ENCARGOS SOCIAIS | 32.924.462,43 | |
| Impostos, Taxas e Contribuições de Melhoria | 6.028.525,74 | 6.028.525,74 | JUROS E ENCARGOS DA DIVÍDA | 51.900,00 | |
| Contribuições | 1.050.000,00 | 1.050.000,00 | OUTRAS DESPESAS CORRENTES | 25.465.095,75 | |
| Receita Patrimonial | 217.350,00 | 217.350,00 | | | |
| Receita de Serviços | 2.100,00 | 2.100,00 | | | |
| Transferências Correntes | 66.857.700,00 | 66.857.700,00 | | | |
| Transferências Correntes - Deduções FUNDEB | -9.716.700,00 | -9.716.700,00 | | | |
| Outras Receitas Correntes | 35.700,00 | 35.700,00 | | | |
| DEFICIT | | 0,00 | SUPERAVIT | | 6.033.217,56 |
| TOTAL | | 64.474.675,74 | TOTAL | | 64.474.675,74 |
| SUPERAVIT | | 6.033.217,56 | DEFICIT | | 0,00 |
| Receitas de Capital | | 1.575.000,00 | **DESPESAS DE CAPITAL** | | 3.485.616,30 |
| Transferências de Capital | 1.575.000,00 | | INVESTIMENTOS | 3.185.616,30 | |
| | | | AMORTIZAÇÃO DA DÍVIDA / REFINANCIAMENTO DA DÍVIDA | 300.000,00 | |
| **DEFICIT** | | **0,00** | **SUPERAVIT** | | **4.122.601,26** |
| **TOTAL** | | **7.608.217,56** | **TOTAL** | | **7.608.217,56** |

| RESUMO | | | |
|---|---|---|---|
| RECEITAS CORRENTES | 64.474.675,74 | DESPESAS CORRENTES | 58.441.458,18 |
| RECEITAS DE CAPITAL | 1.575.000,00 | DESPESAS DE CAPITAL | 3.485.616,30 |
| | | RESERVA DE CONTINGÊNCIA | 622.601,26 |
| | | RESERVA LEGAL | 0,00 |
| **Trasnsferencias Patronais** | | **Transferencias Patronais** | |
| **Transferencias Financeiras** | | **Transferencias Financeiras** | |
| **TOTAL** | **66.049.675,74** | **TOTAL** | **62.549.675,74** |



**PREFEITURA MUNICIPAL DE PEDRA PRETA**
**Estado do Mato Grosso**
Exercício: 2021

## Art. 2º, Parágrafo 1º
## Sumário Geral da Receita por Fontes e da Despesa por Função de Governo

| RECEITAS | | DESPESAS | |
|---|---|---|---|
| Impostos, Taxas e Contribuições de Melhoria | 6.028.525,74 | Legislativa | 3.500.000,00 |
| Contribuições | 1.050.000,00 | Essencial à Justiça | 0,00 |
| Receita Patrimonial | 217.350,00 | Administração | 11.754.952,56 |
| Receita de Serviços | 2.100,00 | Segurança Pública | 0,00 |
| Transferências Correntes | 66.857.700,00 | Assistência Social | 2.636.431,97 |
| Transferências Correntes - Deduções FUNDEB | -9.716.700,00 | Saúde | 15.493.637,30 |
| Outras Receitas Correntes | 35.700,00 | Trabalho | 500.000,00 |
| Transferências de Capital | 1.575.000,00 | Educação | 20.165.967,26 |
| | | Cultura | 738.646,19 |
| | | Direitos da Cidadania | 216.686,50 |
| | | Urbanismo | 4.341.198,52 |
| | | Habitação | 27.723,20 |
| | | Saneamento | 0,00 |
| | | Gestão Ambiental | 777.584,10 |
| | | Agricultura | 696.414,37 |
| | | Indústria | 0,00 |
| | | Comércio e Serviços | 121.303,94 |
| | | Comunicações | 26.077,00 |
| | | Energia | 1.263.000,00 |
| | | Transporte | 1.412.380,10 |
| | | Desporto e Lazer | 1.403.171,47 |
| | | Encargos Especiais | 351.900,00 |
| | | Reserva de Contingência | 622.601,26 |
| **TOTAL** | **66.049.675,74** | **TOTAL** | **66.049.675,74** |

RICARDO MOREIRA DE OLIVEIRA
CONTADOR

WALDEMAR CHAVES DE FREITAS
SECRETARIO DE FINANÇAS



# PREFEITURA MUNICIPAL DE PEDRA PRETA

**Estado do Mato Grosso**

**Exercício 2021**

## PROGRAMAÇÃO FINANCEIRA POR CATEGORIA ECONÔMICA

| Despesa | Previsto | PROGRAMAÇÃO | | | | | | | | | | | | |
|---|---|---|---|---|---|---|---|---|---|---|---|---|---|---|
| | | Janeiro | Fevereiro | Março | Abril | Maio | Junho | Julho | Agosto | Setembro | Outubro | Novembro | Dezembro | Total |
| 03.000.00.000.0000.0.000.0.0.00.00.00.00. | SECRETARIA GERAL DE COORDENAÇÃO E ADMINISTRAÇÃO | | | | | | | | | | | | | |
| | 5.832.270,47 | 486.022,52 | 486.022,52 | 486.022,52 | 486.022,52 | 486.022,52 | 486.022,52 | 486.022,52 | 486.022,52 | 486.022,52 | 486.022,52 | 486.022,52 | 486.022,52 | 486.022,75 | 5.832.270,47 |
| 03.001.00.000.0000.0.000.0.0.00.00.00.00. | SECRETARIA GERAL DE COORDENAÇÃO E ADMINISTRAÇÃO | | | | | | | | | | | | | |
| | 5.832.270,47 | 486.022,52 | 486.022,52 | 486.022,52 | 486.022,52 | 486.022,52 | 486.022,52 | 486.022,52 | 486.022,52 | 486.022,52 | 486.022,52 | 486.022,52 | 486.022,52 | 486.022,75 | 5.832.270,47 |
| 03.001.03.000.0000.0.000.0.0.00.00.00.00. | Essencial à Justiça | | | | | | | | | | | | | |
| | 0,00 | | | | | | | | | | | | | |
| 03.001.03.092.0000.0.000.0.0.00.00.00.00. | Representação Judicial e Extrajudicial | | | | | | | | | | | | | |
| | 0,00 | | | | | | | | | | | | | |
| 03.001.03.092.0004.0.000.0.0.00.00.00.00. | REPRESENTAÇÃO JURIDICA DO MUNICIPIO | | | | | | | | | | | | | |
| | 0.00 | | | | | | | | | | | | | |
| 03.001.04.000.0000.0.000.0.0.00.00.00.00. | Administração | | | | | | | | | | | | | |
| | 5.089.506,97 | 424.125,57 | 424.125,57 | 424.125,57 | 424.125,57 | 424.125,57 | 424.125,57 | 424.125,57 | 424.125,57 | 424.125,57 | 424.125,57 | 424.125,57 | 424.125,57 | 424.125,70 | 5.089.506,97 |
| 03.001.04.122.0000.0.000.0.0.00.00.00.00. | Administração Geral | | | | | | | | | | | | | |
| | 4.695.368,57 | 391.280,70 | 391.280,70 | 391.280,70 | 391.280,70 | 391.280,70 | 391.280,70 | 391.280,70 | 391.280,70 | 391.280,70 | 391.280,70 | 391.280,70 | 391.280,70 | 391.280,87 | 4.695.368,57 |
| 03.001.04.122.0002.0.000.0.0.00.00.00.00. | ADMINISTRAÇÃO SUPERIOR | | | | | | | | | | | | | |
| | 792.167,29 | 66.013,93 | 66.013,93 | 66.013,93 | 66.013,93 | 66.013,93 | 66.013,93 | 66.013,93 | 66.013,93 | 66.013,93 | 66.013,93 | 66.013,93 | 66.013,93 | 66.014,06 | 792.167,29 |
| 03.001.04.122.0002.2.004.0.0.00.00.00.00. | MANUTENÇÃO DO GABINETE DO PREFEITO | | | | | | | | | | | | | |
| | 772.440,73 | 64.370,05 | 64.370,05 | 64.370,05 | 64.370,05 | 64.370,05 | 64.370,05 | 64.370,05 | 64.370,05 | 64.370,05 | 64.370,05 | 64.370,05 | 64.370,05 | 64.370,18 | 772.440,73 |
| 03.001.04.122.0002.2.004.3.0.00.00.00.00. | DESPESAS CORRENTES | | | | | | | | | | | | | |
| | 771.440,73 | 64.286,72 | 64.286,72 | 64.286,72 | 64.286,72 | 64.286,72 | 64.286,72 | 64.286,72 | 64.286,72 | 64.286,72 | 64.286,72 | 64.286,72 | 64.286,72 | 64.286,81 | 771.440,73 |
| 03.001.04.122.0002.2.004.3.1.00.00.00.00. | PESSOAL E ENCARGOS SOCIAIS | | | | | | | | | | | | | |
| | 561.200,00 | 46.766,67 | 46.766,67 | 46.766,67 | 46.766,67 | 46.766,67 | 46.766,67 | 46.766,67 | 46.766,67 | 46.766,67 | 46.766,67 | 46.766,67 | 46.766,67 | 46.766,63 | 561.200,00 |
| 03.001.04.122.0002.2.004.3.1.90.00.00.00. | APLICAÇÕES DIRETAS | | | | | | | | | | | | | |
| | 561.200,00 | 46.766,67 | 46.766,67 | 46.766,67 | 46.766,67 | 46.766,67 | 46.766,67 | 46.766,67 | 46.766,67 | 46.766,67 | 46.766,67 | 46.766,67 | 46.766,67 | 46.766,63 | 561.200,00 |
| 03.001.04.122.0002.2.004.3.1.90.11.00.00. | VENCIMENTOS E VANTAGENS FIXAS - PESSOAL CIVIL | | | | | | | | | | | | | |
| | 450.000,00 | 37.500,00 | 37.500,00 | 37.500,00 | 37.500,00 | 37.500,00 | 37.500,00 | 37.500,00 | 37.500,00 | 37.500,00 | 37.500,00 | 37.500,00 | 37.500,00 | 37.500,00 | 450.000,00 |
| 1 RECURSOS LIVRES | 450.000,00 | 37.500,00 | 37.500,00 | 37.500,00 | 37.500,00 | 37.500,00 | 37.500,00 | 37.500,00 | 37.500,00 | 37.500,00 | 37.500,00 | 37.500,00 | 37.500,00 | 37.500,00 | 450.000,00 |
| 03.001.04.122.0002.2.004.3.1.90.13.00.00. | OBRIGAÇÕES PATRONAIS | | | | | | | | | | | | | |
| | 90.000,00 | 7.500,00 | 7.500,00 | 7.500,00 | 7.500,00 | 7.500,00 | 7.500,00 | 7.500,00 | 7.500,00 | 7.500,00 | 7.500,00 | 7.500,00 | 7.500,00 | 7.500,00 | 90.000,00 |
| 1 RECURSOS LIVRES | 90.000,00 | 7.500,00 | 7.500,00 | 7.500,00 | 7.500,00 | 7.500,00 | 7.500,00 | 7.500,00 | 7.500,00 | 7.500,00 | 7.500,00 | 7.500,00 | 7.500,00 | 7.500,00 | 90.000,00 |
| 03.001.04.122.0002.2.004.3.1.90.94.00.00. | INDENIZAÇÕES E RESTITUIÇÕES TRABALHISTAS | | | | | | | | | | | | | |
| | 21.200,00 | 1.766,67 | 1.766,67 | 1.766,67 | 1.766,67 | 1.766,67 | 1.766,67 | 1.766,67 | 1.766,67 | 1.766,67 | 1.766,67 | 1.766,67 | 1.766,67 | 1.766,63 | 21.200,00 |
| 1 RECURSOS LIVRES | 21.200,00 | 1.766,67 | 1.766,67 | 1.766,67 | 1.766,67 | 1.766,67 | 1.766,67 | 1.766,67 | 1.766,67 | 1.766,67 | 1.766,67 | 1.766,67 | 1.766,67 | 1.766,63 | 21.200,00 |
| 03.001.04.122.0002.2.004.3.3.00.00.00.00. | OUTRAS DESPESAS CORRENTES | | | | | | | | | | | | | |
| | 210.240,73 | 17.520,05 | 17.520,05 | 17.520,05 | 17.520,05 | 17.520,05 | 17.520,05 | 17.520,05 | 17.520,05 | 17.520,05 | 17.520,05 | 17.520,05 | 17.520,05 | 17.520,18 | 210.240,73 |
| 03.001.04.122.0002.2.004.3.3.90.00.00.00. | APLICAÇÕES DIRETAS | | | | | | | | | | | | | |
| | 210.240,73 | 17.520,05 | 17.520,05 | 17.520,05 | 17.520,05 | 17.520,05 | 17.520,05 | 17.520,05 | 17.520,05 | 17.520,05 | 17.520,05 | 17.520,05 | 17.520,05 | 17.520,18 | 210.240,73 |
| 03.001.04.122.0002.2.004.3.3.90.14.00.00. | DIÁRIAS - PESSOAL CIVIL | | | | | | | | | | | | | |
| | 30.000,00 | 2.500,00 | 2.500,00 | 2.500,00 | 2.500,00 | 2.500,00 | 2.500,00 | 2.500,00 | 2.500,00 | 2.500,00 | 2.500,00 | 2.500,00 | 2.500,00 | 2.500,00 | 30.000,00 |
| 1 RECURSOS LIVRES | 30.000,00 | 2.500,00 | 2.500,00 | 2.500,00 | 2.500,00 | 2.500,00 | 2.500,00 | 2.500,00 | 2.500,00 | 2.500,00 | 2.500,00 | 2.500,00 | 2.500,00 | 2.500,00 | 30.000,00 |



www.elotech.com.br



**PREFEITURA MUNICIPAL DE PEDRA PRETA**

**Estado do Mato Grosso**

**Exercício 2021**

PROGRAMAÇÃO FINANCEIRA POR CATEGORIA ECONÔMICA

| Despesa | Previsto | PROGRAMAÇÃO | | | | | | | | | | | | |
|---|---|---|---|---|---|---|---|---|---|---|---|---|---|---|
| | | Janeiro | Fevereiro | Março | Abril | Maio | Junho | Julho | Agosto | Setembro | Outubro | Novembro | Dezembro | Total |
| 03.001.04.122.0002.2.004.3.3.90.30.00.00. | MATERIAL DE CONSUMO | | | | | | | | | | | | | |
| | 77.133,03 | 6.427,75 | 6.427,75 | 6.427,75 | 6.427,75 | 6.427,75 | 6.427,75 | 6.427,75 | 6.427,75 | 6.427,75 | 6.427,75 | 6.427,75 | 6.427,78 | 77.133,03 |
| 1 RECURSOS LIVRES | 77.133,03 | 6.427,75 | 6.427,75 | 6.427,75 | 6.427,75 | 6.427,75 | 6.427,75 | 6.427,75 | 6.427,75 | 6.427,75 | 6.427,75 | 6.427,75 | 6.427,78 | 77.133,03 |
| 03.001.04.122.0002.2.004.3.3.90.35.00.00. | SERVIÇOS DE CONSULTORIA | | | | | | | | | | | | | |
| | 1.000,00 | 83,33 | 83,33 | 83,33 | 83,33 | 83,33 | 83,33 | 83,33 | 83,33 | 83,33 | 83,33 | 83,33 | 83,37 | 1.000,00 |
| 1 RECURSOS LIVRES | 1.000,00 | 83,33 | 83,33 | 83,33 | 83,33 | 83,33 | 83,33 | 83,33 | 83,33 | 83,33 | 83,33 | 83,33 | 83,37 | 1.000,00 |
| 03.001.04.122.0002.2.004.3.3.90.36.00.00. | OUTROS SERVIÇOS DE TERCEIROS - PESSOA FÍSICA | | | | | | | | | | | | | |
| | 1.107,70 | 92,31 | 92,31 | 92,31 | 92,31 | 92,31 | 92,31 | 92,31 | 92,31 | 92,31 | 92,31 | 92,31 | 92,29 | 1.107,70 |
| 1 RECURSOS LIVRES | 1.107,70 | 92,31 | 92,31 | 92,31 | 92,31 | 92,31 | 92,31 | 92,31 | 92,31 | 92,31 | 92,31 | 92,31 | 92,29 | 1.107,70 |
| 03.001.04.122.0002.2.004.3.3.90.39.00.00. | OUTROS SERVIÇOS DE TERCEIROS - PESSOA JURÍDICA | | | | | | | | | | | | | |
| | 100.000,00 | 8.333,33 | 8.333,33 | 8.333,33 | 8.333,33 | 8.333,33 | 8.333,33 | 8.333,33 | 8.333,33 | 8.333,33 | 8.333,33 | 8.333,33 | 8.333,37 | 100.000,00 |
| 1 RECURSOS LIVRES | 100.000,00 | 8.333,33 | 8.333,33 | 8.333,33 | 8.333,33 | 8.333,33 | 8.333,33 | 8.333,33 | 8.333,33 | 8.333,33 | 8.333,33 | 8.333,33 | 8.333,37 | 100.000,00 |
| 03.001.04.122.0002.2.004.3.3.90.92.00.00. | DESPESAS DE EXERCÍCIOS ANTERIORES | | | | | | | | | | | | | |
| | 1.000,00 | 83,33 | 83,33 | 83,33 | 83,33 | 83,33 | 83,33 | 83,33 | 83,33 | 83,33 | 83,33 | 83,33 | 83,37 | 1.000,00 |
| 1 RECURSOS LIVRES | 1.000,00 | 83,33 | 83,33 | 83,33 | 83,33 | 83,33 | 83,33 | 83,33 | 83,33 | 83,33 | 83,33 | 83,33 | 83,37 | 1.000,00 |
| 03.001.04.122.0002.2.004.4.0.00.00.00.00. | DESPESAS DE CAPITAL | | | | | | | | | | | | | |
| | 1.000,00 | 83,33 | 83,33 | 83,33 | 83,33 | 83,33 | 83,33 | 83,33 | 83,33 | 83,33 | 83,33 | 83,33 | 83,37 | 1.000,00 |
| 03.001.04.122.0002.2.004.4.4.00.00.00.00. | INVESTIMENTOS | | | | | | | | | | | | | |
| | 1.000,00 | 83,33 | 83,33 | 83,33 | 83,33 | 83,33 | 83,33 | 83,33 | 83,33 | 83,33 | 83,33 | 83,33 | 83,37 | 1.000,00 |
| 03.001.04.122.0002.2.004.4.4.90.00.00.00. | APLICAÇÕES DIRETAS | | | | | | | | | | | | | |
| | 1.000,00 | 83,33 | 83,33 | 83,33 | 83,33 | 83,33 | 83,33 | 83,33 | 83,33 | 83,33 | 83,33 | 83,33 | 83,37 | 1.000,00 |
| 03.001.04.122.0002.2.004.4.4.90.52.00.00. | EQUIPAMENTOS E MATERIAL PERMANENTE | | | | | | | | | | | | | |
| | 1.000,00 | 83,33 | 83,33 | 83,33 | 83,33 | 83,33 | 83,33 | 83,33 | 83,33 | 83,33 | 83,33 | 83,33 | 83,37 | 1.000,00 |
| 1 RECURSOS LIVRES | 1.000,00 | 83,33 | 83,33 | 83,33 | 83,33 | 83,33 | 83,33 | 83,33 | 83,33 | 83,33 | 83,33 | 83,33 | 83,37 | 1.000,00 |
| 03.001.04.122.0002.2.159.0.0.00.00.00.00. | MANUTENÇÃO FUN. ESP. PROC. GERAL MUNICIPIO-FE-PGMPP | | | | | | | | | | | | | |
| | 19.726,56 | 1.643,88 | 1.643,88 | 1.643,88 | 1.643,88 | 1.643,88 | 1.643,88 | 1.643,88 | 1.643,88 | 1.643,88 | 1.643,88 | 1.643,88 | 1.643,88 | 19.726,56 |
| 03.001.04.122.0002.2.159.3.0.00.00.00.00. | DESPESAS CORRENTES | | | | | | | | | | | | | |
| | 9.126,56 | 760,55 | 760,55 | 760,55 | 760,55 | 760,55 | 760,55 | 760,55 | 760,55 | 760,55 | 760,55 | 760,55 | 760,51 | 9.126,56 |
| 03.001.04.122.0002.2.159.3.3.00.00.00.00. | OUTRAS DESPESAS CORRENTES | | | | | | | | | | | | | |
| | 9.126,56 | 760,55 | 760,55 | 760,55 | 760,55 | 760,55 | 760,55 | 760,55 | 760,55 | 760,55 | 760,55 | 760,55 | 760,51 | 9.126,56 |
| 03.001.04.122.0002.2.159.3.3.90.00.00.00. | APLICAÇÕES DIRETAS | | | | | | | | | | | | | |
| | 9.126,56 | 760,55 | 760,55 | 760,55 | 760,55 | 760,55 | 760,55 | 760,55 | 760,55 | 760,55 | 760,55 | 760,55 | 760,51 | 9.126,56 |
| 03.001.04.122.0002.2.159.3.3.90.30.00.00. | MATERIAL DE CONSUMO | | | | | | | | | | | | | |
| | 9.126,56 | 760,55 | 760,55 | 760,55 | 760,55 | 760,55 | 760,55 | 760,55 | 760,55 | 760,55 | 760,55 | 760,55 | 760,51 | 9.126,56 |
| 1 RECURSOS LIVRES | 9.126,56 | 760,55 | 760,55 | 760,55 | 760,55 | 760,55 | 760,55 | 760,55 | 760,55 | 760,55 | 760,55 | 760,55 | 760,51 | 9.126,56 |
| 03.001.04.122.0002.2.159.4.0.00.00.00.00. | DESPESAS DE CAPITAL | | | | | | | | | | | | | |
| | 10.600,00 | 883,33 | 883,33 | 883,33 | 883,33 | 883,33 | 883,33 | 883,33 | 883,33 | 883,33 | 883,33 | 883,33 | 883,37 | 10.600,00 |
| 03.001.04.122.0002.2.159.4.4.00.00.00.00. | INVESTIMENTOS | | | | | | | | | | | | | |
| | 10.600,00 | 883,33 | 883,33 | 883,33 | 883,33 | 883,33 | 883,33 | 883,33 | 883,33 | 883,33 | 883,33 | 883,33 | 883,37 | 10.600,00 |
| 03.001.04.122.0002.2.159.4.4.90.00.00.00. | APLICAÇÕES DIRETAS | | | | | | | | | | | | | |



www.elotech.com.br





PROGRAMAÇÃO FINANCEIRA POR CATEGORIA ECONÔMICA

| Despesa | Previsto | PROGRAMAÇÃO | | | | | | | | | | | | |
|---|---|---|---|---|---|---|---|---|---|---|---|---|---|---|
| | | Janeiro | Fevereiro | Março | Abril | Maio | Junho | Julho | Agosto | Setembro | Outubro | Novembro | Dezembro | Total |
| | 10.600,00 | 883,33 | 883,33 | 883,33 | 883,33 | 883,33 | 883,33 | 883,33 | 883,33 | 883,33 | 883,33 | 883,33 | 883,37 | 10.600,00 |
| 03.001.04.122.0002.2.159.4.4.90.52.00.00. | EQUIPAMENTOS E MATERIAL PERMANENTE | | | | | | | | | | | | | |
| | 10.600,00 | 883,33 | 883,33 | 883,33 | 883,33 | 883,33 | 883,33 | 883,33 | 883,33 | 883,33 | 883,33 | 883,33 | 883,37 | 10.600,00 |
| 1 RECURSOS LIVRES | 10.600,00 | 883,33 | 883,33 | 883,33 | 883,33 | 883,33 | 883,33 | 883,33 | 883,33 | 883,33 | 883,33 | 883,33 | 883,37 | 10.600,00 |
| 03.001.04.122.0003.0.000.0.0.00.00.00.00. | ADMINISTRAÇÃO E PLANEJAMENTO | | | | | | | | | | | | | |
| | 5.710,00 | 475,83 | 475,83 | 475,83 | 475,83 | 475,83 | 475,83 | 475,83 | 475,83 | 475,83 | 475,83 | 475,83 | 475,87 | 5.710,00 |
| 03.001.04.122.0003.2.010.0.0.00.00.00.00. | MANUTENÇÃO DO SERVIÇO DA JUNTA MILITAR | | | | | | | | | | | | | |
| | 5.710,00 | 475,83 | 475,83 | 475,83 | 475,83 | 475,83 | 475,83 | 475,83 | 475,83 | 475,83 | 475,83 | 475,83 | 475,87 | 5.710,00 |
| 03.001.04.122.0003.2.010.3.0.00.00.00.00. | DESPESAS CORRENTES | | | | | | | | | | | | | |
| | 4.710,00 | 392,50 | 392,50 | 392,50 | 392,50 | 392,50 | 392,50 | 392,50 | 392,50 | 392,50 | 392,50 | 392,50 | 392,50 | 4.710,00 |
| 03.001.04.122.0003.2.010.3.3.00.00.00.00. | OUTRAS DESPESAS CORRENTES | | | | | | | | | | | | | |
| | 4.710,00 | 392,50 | 392,50 | 392,50 | 392,50 | 392,50 | 392,50 | 392,50 | 392,50 | 392,50 | 392,50 | 392,50 | 392,50 | 4.710,00 |
| 03.001.04.122.0003.2.010.3.3.90.00.00.00. | APLICAÇÕES DIRETAS | | | | | | | | | | | | | |
| | 4.710,00 | 392,50 | 392,50 | 392,50 | 392,50 | 392,50 | 392,50 | 392,50 | 392,50 | 392,50 | 392,50 | 392,50 | 392,50 | 4.710,00 |
| 03.001.04.122.0003.2.010.3.3.90.14.00.00. | DIÁRIAS - PESSOAL CIVIL | | | | | | | | | | | | | |
| | 1.000,00 | 83,33 | 83,33 | 83,33 | 83,33 | 83,33 | 83,33 | 83,33 | 83,33 | 83,33 | 83,33 | 83,33 | 83,37 | 1.000,00 |
| 1 RECURSOS LIVRES | 1.000,00 | 83,33 | 83,33 | 83,33 | 83,33 | 83,33 | 83,33 | 83,33 | 83,33 | 83,33 | 83,33 | 83,33 | 83,37 | 1.000,00 |
| 03.001.04.122.0003.2.010.3.3.90.30.00.00. | MATERIAL DE CONSUMO | | | | | | | | | | | | | |
| | 1.060,00 | 88,33 | 88,33 | 88,33 | 88,33 | 88,33 | 88,33 | 88,33 | 88,33 | 88,33 | 88,33 | 88,33 | 88,37 | 1.060,00 |
| 1 RECURSOS LIVRES | 1.060,00 | 88,33 | 88,33 | 88,33 | 88,33 | 88,33 | 88,33 | 88,33 | 88,33 | 88,33 | 88,33 | 88,33 | 88,37 | 1.060,00 |
| 03.001.04.122.0003.2.010.3.3.90.36.00.00. | OUTROS SERVIÇOS DE TERCEIROS - PESSOA FÍSICA | | | | | | | | | | | | | |
| | 530,00 | 44,17 | 44,17 | 44,17 | 44,17 | 44,17 | 44,17 | 44,17 | 44,17 | 44,17 | 44,17 | 44,17 | 44,13 | 530,00 |
| 1 RECURSOS LIVRES | 530,00 | 44,17 | 44,17 | 44,17 | 44,17 | 44,17 | 44,17 | 44,17 | 44,17 | 44,17 | 44,17 | 44,17 | 44,13 | 530,00 |
| 03.001.04.122.0003.2.010.3.3.90.39.00.00. | OUTROS SERVIÇOS DE TERCEIROS - PESSOA JURÍDICA | | | | | | | | | | | | | |
| | 2.120,00 | 176,67 | 176,67 | 176,67 | 176,67 | 176,67 | 176,67 | 176,67 | 176,67 | 176,67 | 176,67 | 176,67 | 176,63 | 2.120,00 |
| 1 RECURSOS LIVRES | 2.120,00 | 176,67 | 176,67 | 176,67 | 176,67 | 176,67 | 176,67 | 176,67 | 176,67 | 176,67 | 176,67 | 176,67 | 176,63 | 2.120,00 |
| 03.001.04.122.0003.2.010.4.0.00.00.00.00. | DESPESAS DE CAPITAL | | | | | | | | | | | | | |
| | 1.000,00 | 83,33 | 83,33 | 83,33 | 83,33 | 83,33 | 83,33 | 83,33 | 83,33 | 83,33 | 83,33 | 83,33 | 83,37 | 1.000,00 |
| 03.001.04.122.0003.2.010.4.4.00.00.00.00. | INVESTIMENTOS | | | | | | | | | | | | | |
| | 1.000,00 | 83,33 | 83,33 | 83,33 | 83,33 | 83,33 | 83,33 | 83,33 | 83,33 | 83,33 | 83,33 | 83,33 | 83,37 | 1.000,00 |
| 03.001.04.122.0003.2.010.4.4.90.00.00.00. | APLICAÇÕES DIRETAS | | | | | | | | | | | | | |
| | 1.000,00 | 83,33 | 83,33 | 83,33 | 83,33 | 83,33 | 83,33 | 83,33 | 83,33 | 83,33 | 83,33 | 83,33 | 83,37 | 1.000,00 |
| 03.001.04.122.0003.2.010.4.4.90.52.00.00. | EQUIPAMENTOS E MATERIAL PERMANENTE | | | | | | | | | | | | | |
| | 1.000,00 | 83,33 | 83,33 | 83,33 | 83,33 | 83,33 | 83,33 | 83,33 | 83,33 | 83,33 | 83,33 | 83,33 | 83,37 | 1.000,00 |
| 1 RECURSOS LIVRES | 1.000,00 | 83,33 | 83,33 | 83,33 | 83,33 | 83,33 | 83,33 | 83,33 | 83,33 | 83,33 | 83,33 | 83,33 | 83,37 | 1.000,00 |
| 03.001.04.122.0005.0.000.0.0.00.00.00.00. | GESTAO DOS SISTEMAS DE ADMINISTRAÇÃO | | | | | | | | | | | | | |
| | 3.897.491,28 | 324.790,94 | 324.790,94 | 324.790,94 | 324.790,94 | 324.790,94 | 324.790,94 | 324.790,94 | 324.790,94 | 324.790,94 | 324.790,94 | 324.790,94 | 324.790,94 | 3.897.491,28 |
| 03.001.04.122.0005.2.012.0.0.00.00.00.00. | MANUTENÇÃO DAS ATIVIDADES DA SECRETARIA | | | | | | | | | | | | | |
| | 3.897.491,28 | 324.790,94 | 324.790,94 | 324.790,94 | 324.790,94 | 324.790,94 | 324.790,94 | 324.790,94 | 324.790,94 | 324.790,94 | 324.790,94 | 324.790,94 | 324.790,94 | 3.897.491,28 |
| 03.001.04.122.0005.2.012.3.0.00.00.00.00. | DESPESAS CORRENTES | | | | | | | | | | | | | |



www.elotech.com.br

# PROGRAMAÇÃO FINANCEIRA POR CATEGORIA ECONÔMICA

| Despesa | Previsto | PROGRAMAÇÃO | | | | | | | | | | | | |
|---|---|---|---|---|---|---|---|---|---|---|---|---|---|---|
| | | Janeiro | Fevereiro | Março | Abril | Maio | Junho | Julho | Agosto | Setembro | Outubro | Novembro | Dezembro | Total |
| | 3.737.491,28 | 311.457,60 | 311.457,60 | 311.457,60 | 311.457,60 | 311.457,60 | 311.457,60 | 311.457,60 | 311.457,60 | 311.457,60 | 311.457,60 | 311.457,60 | 311.457,68 | 3.737.491,28 |
| 03.001.04.122.0005.2.012.3.1.00.00.00.00. | PESSOAL E ENCARGOS SOCIAIS | | | | | | | | | | | | | |
| | 2.420.000,00 | 201.666,67 | 201.666,67 | 201.666,67 | 201.666,67 | 201.666,67 | 201.666,67 | 201.666,67 | 201.666,67 | 201.666,67 | 201.666,67 | 201.666,67 | 201.666,63 | 2.420.000,00 |
| 03.001.04.122.0005.2.012.3.1.90.00.00.00. | APLICAÇÕES DIRETAS | | | | | | | | | | | | | |
| | 2.420.000,00 | 201.666,67 | 201.666,67 | 201.666,67 | 201.666,67 | 201.666,67 | 201.666,67 | 201.666,67 | 201.666,67 | 201.666,67 | 201.666,67 | 201.666,67 | 201.666,63 | 2.420.000,00 |
| 03.001.04.122.0005.2.012.3.1.90.11.00.00. | VENCIMENTOS E VANTAGENS FIXAS - PESSOAL CIVIL | | | | | | | | | | | | | |
| | 2.000.000,00 | 166.666,67 | 166.666,67 | 166.666,67 | 166.666,67 | 166.666,67 | 166.666,67 | 166.666,67 | 166.666,67 | 166.666,67 | 166.666,67 | 166.666,67 | 166.666,63 | 2.000.000,00 |
| 1 RECURSOS LIVRES | 2.000.000,00 | 166.666,67 | 166.666,67 | 166.666,67 | 166.666,67 | 166.666,67 | 166.666,67 | 166.666,67 | 166.666,67 | 166.666,67 | 166.666,67 | 166.666,67 | 166.666,63 | 2.000.000,00 |
| 03.001.04.122.0005.2.012.3.1.90.13.00.00. | OBRIGAÇÕES PATRONAIS | | | | | | | | | | | | | |
| | 400.000,00 | 33.333,33 | 33.333,33 | 33.333,33 | 33.333,33 | 33.333,33 | 33.333,33 | 33.333,33 | 33.333,33 | 33.333,33 | 33.333,33 | 33.333,33 | 33.333,37 | 400.000,00 |
| 1 RECURSOS LIVRES | 400.000,00 | 33.333,33 | 33.333,33 | 33.333,33 | 33.333,33 | 33.333,33 | 33.333,33 | 33.333,33 | 33.333,33 | 33.333,33 | 33.333,33 | 33.333,33 | 33.333,37 | 400.000,00 |
| 03.001.04.122.0005.2.012.3.1.90.94.00.00. | INDENIZAÇÕES E RESTITUIÇÕES TRABALHISTAS | | | | | | | | | | | | | |
| | 20.000,00 | 1.666,67 | 1.666,67 | 1.666,67 | 1.666,67 | 1.666,67 | 1.666,67 | 1.666,67 | 1.666,67 | 1.666,67 | 1.666,67 | 1.666,67 | 1.666,63 | 20.000,00 |
| 1 RECURSOS LIVRES | 20.000,00 | 1.666,67 | 1.666,67 | 1.666,67 | 1.666,67 | 1.666,67 | 1.666,67 | 1.666,67 | 1.666,67 | 1.666,67 | 1.666,67 | 1.666,67 | 1.666,63 | 20.000,00 |
| 03.001.04.122.0005.2.012.3.3.00.00.00.00. | OUTRAS DESPESAS CORRENTES | | | | | | | | | | | | | |
| | 1.317.491,28 | 109.790,93 | 109.790,93 | 109.790,93 | 109.790,93 | 109.790,93 | 109.790,93 | 109.790,93 | 109.790,93 | 109.790,93 | 109.790,93 | 109.790,93 | 109.791,05 | 1.317.491,28 |
| 03.001.04.122.0005.2.012.3.3.90.00.00.00. | APLICAÇÕES DIRETAS | | | | | | | | | | | | | |
| | 1.317.491,28 | 109.790,93 | 109.790,93 | 109.790,93 | 109.790,93 | 109.790,93 | 109.790,93 | 109.790,93 | 109.790,93 | 109.790,93 | 109.790,93 | 109.790,93 | 109.791,05 | 1.317.491,28 |
| 03.001.04.122.0005.2.012.3.3.90.14.00.00. | DIÁRIAS - PESSOAL CIVIL | | | | | | | | | | | | | |
| | 23.815,55 | 1.984,63 | 1.984,63 | 1.984,63 | 1.984,63 | 1.984,63 | 1.984,63 | 1.984,63 | 1.984,63 | 1.984,63 | 1.984,63 | 1.984,63 | 1.984,62 | 23.815,55 |
| 1 RECURSOS LIVRES | 23.815,55 | 1.984,63 | 1.984,63 | 1.984,63 | 1.984,63 | 1.984,63 | 1.984,63 | 1.984,63 | 1.984,63 | 1.984,63 | 1.984,63 | 1.984,63 | 1.984,62 | 23.815,55 |
| 03.001.04.122.0005.2.012.3.3.90.30.00.00. | MATERIAL DE CONSUMO | | | | | | | | | | | | | |
| | 98.121,73 | 8.176,81 | 8.176,81 | 8.176,81 | 8.176,81 | 8.176,81 | 8.176,81 | 8.176,81 | 8.176,81 | 8.176,81 | 8.176,81 | 8.176,81 | 8.176,82 | 98.121,73 |
| 1 RECURSOS LIVRES | 98.121,73 | 8.176,81 | 8.176,81 | 8.176,81 | 8.176,81 | 8.176,81 | 8.176,81 | 8.176,81 | 8.176,81 | 8.176,81 | 8.176,81 | 8.176,81 | 8.176,82 | 98.121,73 |
| 03.001.04.122.0005.2.012.3.3.90.35.00.00. | SERVIÇOS DE CONSULTORIA | | | | | | | | | | | | | |
| | 42.400,00 | 3.533,33 | 3.533,33 | 3.533,33 | 3.533,33 | 3.533,33 | 3.533,33 | 3.533,33 | 3.533,33 | 3.533,33 | 3.533,33 | 3.533,33 | 3.533,37 | 42.400,00 |
| 1 RECURSOS LIVRES | 42.400,00 | 3.533,33 | 3.533,33 | 3.533,33 | 3.533,33 | 3.533,33 | 3.533,33 | 3.533,33 | 3.533,33 | 3.533,33 | 3.533,33 | 3.533,33 | 3.533,37 | 42.400,00 |
| 03.001.04.122.0005.2.012.3.3.90.36.00.00. | OUTROS SERVIÇOS DE TERCEIROS - PESSOA FÍSICA | | | | | | | | | | | | | |
| | 70.000,00 | 5.833,33 | 5.833,33 | 5.833,33 | 5.833,33 | 5.833,33 | 5.833,33 | 5.833,33 | 5.833,33 | 5.833,33 | 5.833,33 | 5.833,33 | 5.833,37 | 70.000,00 |
| 1 RECURSOS LIVRES | 70.000,00 | 5.833,33 | 5.833,33 | 5.833,33 | 5.833,33 | 5.833,33 | 5.833,33 | 5.833,33 | 5.833,33 | 5.833,33 | 5.833,33 | 5.833,33 | 5.833,37 | 70.000,00 |
| 03.001.04.122.0005.2.012.3.3.90.39.00.00. | OUTROS SERVIÇOS DE TERCEIROS - PESSOA JURÍDICA | | | | | | | | | | | | | |
| | 1.060.000,00 | 88.333,33 | 88.333,33 | 88.333,33 | 88.333,33 | 88.333,33 | 88.333,33 | 88.333,33 | 88.333,33 | 88.333,33 | 88.333,33 | 88.333,33 | 88.333,37 | 1.060.000,00 |
| 1 RECURSOS LIVRES | 1.060.000,00 | 88.333,33 | 88.333,33 | 88.333,33 | 88.333,33 | 88.333,33 | 88.333,33 | 88.333,33 | 88.333,33 | 88.333,33 | 88.333,33 | 88.333,33 | 88.333,37 | 1.060.000,00 |
| 03.001.04.122.0005.2.012.3.3.90.92.00.00. | DESPESAS DE EXERCÍCIOS ANTERIORES | | | | | | | | | | | | | |
| | 22.154,00 | 1.846,17 | 1.846,17 | 1.846,17 | 1.846,17 | 1.846,17 | 1.846,17 | 1.846,17 | 1.846,17 | 1.846,17 | 1.846,17 | 1.846,17 | 1.846,13 | 22.154,00 |
| 1 RECURSOS LIVRES | 22.154,00 | 1.846,17 | 1.846,17 | 1.846,17 | 1.846,17 | 1.846,17 | 1.846,17 | 1.846,17 | 1.846,17 | 1.846,17 | 1.846,17 | 1.846,17 | 1.846,13 | 22.154,00 |
| 03.001.04.122.0005.2.012.3.3.90.93.00.00. | INDENIZAÇÕES E RESTITUIÇÕES | | | | | | | | | | | | | |
| | 1.000,00 | 83,33 | 83,33 | 83,33 | 83,33 | 83,33 | 83,33 | 83,33 | 83,33 | 83,33 | 83,33 | 83,33 | 83,37 | 1.000,00 |
| 1 RECURSOS LIVRES | 1.000,00 | 83,33 | 83,33 | 83,33 | 83,33 | 83,33 | 83,33 | 83,33 | 83,33 | 83,33 | 83,33 | 83,33 | 83,37 | 1.000,00 |
| 03.001.04.122.0005.2.012.4.0.00.00.00.00. | DESPESAS DE CAPITAL | | | | | | | | | | | | | |
| | 160.000,00 | 13.333,34 | 13.333,34 | 13.333,34 | 13.333,34 | 13.333,34 | 13.333,34 | 13.333,34 | 13.333,34 | 13.333,34 | 13.333,34 | 13.333,34 | 13.333,26 | 160.000,00 |



www.elotech.com.br

PROGRAMAÇÃO FINANCEIRA POR CATEGORIA ECONÔMICA

| Despesa | Previsto | PROGRAMAÇÃO | | | | | | | | | | | | |
|---|---|---|---|---|---|---|---|---|---|---|---|---|---|---|
| | | Janeiro | Fevereiro | Março | Abril | Maio | Junho | Julho | Agosto | Setembro | Outubro | Novembro | Dezembro | Total |
| 03.001.04.122.0005.2.012.4.4.00.00.00.00. | INVESTIMENTOS | | | | | | | | | | | | | |
| | 160.000,00 | 13.333,34 | 13.333,34 | 13.333,34 | 13.333,34 | 13.333,34 | 13.333,34 | 13.333,34 | 13.333,34 | 13.333,34 | 13.333,34 | 13.333,34 | 13.333,26 | 160.000,00 |
| 03.001.04.122.0005.2.012.4.4.90.00.00.00. | APLICAÇÕES DIRETAS | | | | | | | | | | | | | |
| | 160.000,00 | 13.333,34 | 13.333,34 | 13.333,34 | 13.333,34 | 13.333,34 | 13.333,34 | 13.333,34 | 13.333,34 | 13.333,34 | 13.333,34 | 13.333,34 | 13.333,26 | 160.000,00 |
| 03.001.04.122.0005.2.012.4.4.90.51.00.00. | OBRAS E INSTALAÇÕES | | | | | | | | | | | | | |
| | 110.000,00 | 9.166,67 | 9.166,67 | 9.166,67 | 9.166,67 | 9.166,67 | 9.166,67 | 9.166,67 | 9.166,67 | 9.166,67 | 9.166,67 | 9.166,67 | 9.166,63 | 110.000,00 |
| 1 RECURSOS LIVRES | 110.000,00 | 9.166,67 | 9.166,67 | 9.166,67 | 9.166,67 | 9.166,67 | 9.166,67 | 9.166,67 | 9.166,67 | 9.166,67 | 9.166,67 | 9.166,67 | 9.166,63 | 110.000,00 |
| 03.001.04.122.0005.2.012.4.4.90.52.00.00. | EQUIPAMENTOS E MATERIAL PERMANENTE | | | | | | | | | | | | | |
| | 50.000,00 | 4.166,67 | 4.166,67 | 4.166,67 | 4.166,67 | 4.166,67 | 4.166,67 | 4.166,67 | 4.166,67 | 4.166,67 | 4.166,67 | 4.166,67 | 4.166,63 | 50.000,00 |
| 1 RECURSOS LIVRES | 50.000,00 | 4.166,67 | 4.166,67 | 4.166,67 | 4.166,67 | 4.166,67 | 4.166,67 | 4.166,67 | 4.166,67 | 4.166,67 | 4.166,67 | 4.166,67 | 4.166,63 | 50.000,00 |
| 03.001.04.124.0000.0.000.0.0.00.00.00.00. | Controle Externo | | | | | | | | | | | | | |
| | 362.338,40 | 30.194,87 | 30.194,87 | 30.194,87 | 30.194,87 | 30.194,87 | 30.194,87 | 30.194,87 | 30.194,87 | 30.194,87 | 30.194,87 | 30.194,87 | 30.194,83 | 362.338,40 |
| 03.001.04.124.0002.0.000.0.0.00.00.00.00. | ADMINISTRAÇÃO SUPERIOR | | | | | | | | | | | | | |
| | 362.338,40 | 30.194,87 | 30.194,87 | 30.194,87 | 30.194,87 | 30.194,87 | 30.194,87 | 30.194,87 | 30.194,87 | 30.194,87 | 30.194,87 | 30.194,87 | 30.194,83 | 362.338,40 |
| 03.001.04.124.0002.2.140.0.0.00.00.00.00. | MANUTENÇÃO E ENCARGOS COM O CONTROLE INTENRO | | | | | | | | | | | | | |
| | 362.338,40 | 30.194,87 | 30.194,87 | 30.194,87 | 30.194,87 | 30.194,87 | 30.194,87 | 30.194,87 | 30.194,87 | 30.194,87 | 30.194,87 | 30.194,87 | 30.194,83 | 362.338,40 |
| 03.001.04.124.0002.2.140.3.0.00.00.00.00. | DESPESAS CORRENTES | | | | | | | | | | | | | |
| | 358.098,40 | 29.841,54 | 29.841,54 | 29.841,54 | 29.841,54 | 29.841,54 | 29.841,54 | 29.841,54 | 29.841,54 | 29.841,54 | 29.841,54 | 29.841,54 | 29.841,46 | 358.098,40 |
| 03.001.04.124.0002.2.140.3.1.00.00.00.00. | PESSOAL E ENCARGOS SOCIAIS | | | | | | | | | | | | | |
| | 350.000,00 | 29.166,67 | 29.166,67 | 29.166,67 | 29.166,67 | 29.166,67 | 29.166,67 | 29.166,67 | 29.166,67 | 29.166,67 | 29.166,67 | 29.166,67 | 29.166,63 | 350.000,00 |
| 03.001.04.124.0002.2.140.3.1.90.00.00.00. | APLICAÇÕES DIRETAS | | | | | | | | | | | | | |
| | 350.000,00 | 29.166,67 | 29.166,67 | 29.166,67 | 29.166,67 | 29.166,67 | 29.166,67 | 29.166,67 | 29.166,67 | 29.166,67 | 29.166,67 | 29.166,67 | 29.166,63 | 350.000,00 |
| 03.001.04.124.0002.2.140.3.1.90.11.00.00. | VENCIMENTOS E VANTAGENS FIXAS - PESSOAL CIVIL | | | | | | | | | | | | | |
| | 300.000,00 | 25.000,00 | 25.000,00 | 25.000,00 | 25.000,00 | 25.000,00 | 25.000,00 | 25.000,00 | 25.000,00 | 25.000,00 | 25.000,00 | 25.000,00 | 25.000,00 | 300.000,00 |
| 1 RECURSOS LIVRES | 300.000,00 | 25.000,00 | 25.000,00 | 25.000,00 | 25.000,00 | 25.000,00 | 25.000,00 | 25.000,00 | 25.000,00 | 25.000,00 | 25.000,00 | 25.000,00 | 25.000,00 | 300.000,00 |
| 03.001.04.124.0002.2.140.3.1.90.13.00.00. | OBRIGAÇÕES PATRONAIS | | | | | | | | | | | | | |
| | 50.000,00 | 4.166,67 | 4.166,67 | 4.166,67 | 4.166,67 | 4.166,67 | 4.166,67 | 4.166,67 | 4.166,67 | 4.166,67 | 4.166,67 | 4.166,67 | 4.166,63 | 50.000,00 |
| 1 RECURSOS LIVRES | 50.000,00 | 4.166,67 | 4.166,67 | 4.166,67 | 4.166,67 | 4.166,67 | 4.166,67 | 4.166,67 | 4.166,67 | 4.166,67 | 4.166,67 | 4.166,67 | 4.166,63 | 50.000,00 |
| 03.001.04.124.0002.2.140.3.3.00.00.00.00. | OUTRAS DESPESAS CORRENTES | | | | | | | | | | | | | |
| | 8.098,40 | 674,87 | 674,87 | 674,87 | 674,87 | 674,87 | 674,87 | 674,87 | 674,87 | 674,87 | 674,87 | 674,87 | 674,83 | 8.098,40 |
| 03.001.04.124.0002.2.140.3.3.90.00.00.00. | APLICAÇÕES DIRETAS | | | | | | | | | | | | | |
| | 8.098,40 | 674,87 | 674,87 | 674,87 | 674,87 | 674,87 | 674,87 | 674,87 | 674,87 | 674,87 | 674,87 | 674,87 | 674,83 | 8.098,40 |
| 03.001.04.124.0002.2.140.3.3.90.14.00.00. | DIÁRIAS - PESSOAL CIVIL | | | | | | | | | | | | | |
| | 3.710,00 | 309,17 | 309,17 | 309,17 | 309,17 | 309,17 | 309,17 | 309,17 | 309,17 | 309,17 | 309,17 | 309,17 | 309,13 | 3.710,00 |
| 1 RECURSOS LIVRES | 3.710,00 | 309,17 | 309,17 | 309,17 | 309,17 | 309,17 | 309,17 | 309,17 | 309,17 | 309,17 | 309,17 | 309,17 | 309,13 | 3.710,00 |
| 03.001.04.124.0002.2.140.3.3.90.30.00.00. | MATERIAL DE CONSUMO | | | | | | | | | | | | | |
| | 1.590,00 | 132,50 | 132,50 | 132,50 | 132,50 | 132,50 | 132,50 | 132,50 | 132,50 | 132,50 | 132,50 | 132,50 | 132,50 | 1.590,00 |
| 1 RECURSOS LIVRES | 1.590,00 | 132,50 | 132,50 | 132,50 | 132,50 | 132,50 | 132,50 | 132,50 | 132,50 | 132,50 | 132,50 | 132,50 | 132,50 | 1.590,00 |
| 03.001.04.124.0002.2.140.3.3.90.36.00.00. | OUTROS SERVIÇOS DE TERCEIROS - PESSOA FÍSICA | | | | | | | | | | | | | |
| | 583,00 | 48,58 | 48,58 | 48,58 | 48,58 | 48,58 | 48,58 | 48,58 | 48,58 | 48,58 | 48,58 | 48,58 | 48,62 | 583,00 |



www.elotech.com.br



**PREFEITURA MUNICIPAL DE PEDRA PRETA**

**Estado do Mato Grosso**

**Exercício 2021**

PROGRAMAÇÃO FINANCEIRA POR CATEGORIA ECONÔMICA

| Despesa | Previsto | PROGRAMAÇÃO | | | | | | | | | | | | |
|---|---|---|---|---|---|---|---|---|---|---|---|---|---|---|
| | | Janeiro | Fevereiro | Março | Abril | Maio | Junho | Julho | Agosto | Setembro | Outubro | Novembro | Dezembro | Total |
| 1 RECURSOS LIVRES | 583,00 | 48,58 | 48,58 | 48,58 | 48,58 | 48,58 | 48,58 | 48,58 | 48,58 | 48,58 | 48,58 | 48,58 | 48,62 | 583,00 |
| 03.001.04.124.0002.2.140.3.3.90.39.00.00. | OUTROS SERVIÇOS DE TERCEIROS - PESSOA JURÍDICA | | | | | | | | | | | | | |
| | 2.215,40 | 184,62 | 184,62 | 184,62 | 184,62 | 184,62 | 184,62 | 184,62 | 184,62 | 184,62 | 184,62 | 184,62 | 184,58 | 2.215,40 |
| 1 RECURSOS LIVRES | 2.215,40 | 184,62 | 184,62 | 184,62 | 184,62 | 184,62 | 184,62 | 184,62 | 184,62 | 184,62 | 184,62 | 184,62 | 184,58 | 2.215,40 |
| 03.001.04.124.0002.2.140.4.0.00.00.00.00. | DESPESAS DE CAPITAL | | | | | | | | | | | | | |
| | 4.240,00 | 353,33 | 353,33 | 353,33 | 353,33 | 353,33 | 353,33 | 353,33 | 353,33 | 353,33 | 353,33 | 353,33 | 353,37 | 4.240,00 |
| 03.001.04.124.0002.2.140.4.4.00.00.00.00. | INVESTIMENTOS | | | | | | | | | | | | | |
| | 4.240,00 | 353,33 | 353,33 | 353,33 | 353,33 | 353,33 | 353,33 | 353,33 | 353,33 | 353,33 | 353,33 | 353,33 | 353,37 | 4.240,00 |
| 03.001.04.124.0002.2.140.4.4.90.00.00.00. | APLICAÇÕES DIRETAS | | | | | | | | | | | | | |
| | 4.240,00 | 353,33 | 353,33 | 353,33 | 353,33 | 353,33 | 353,33 | 353,33 | 353,33 | 353,33 | 353,33 | 353,33 | 353,37 | 4.240,00 |
| 03.001.04.124.0002.2.140.4.4.90.52.00.00. | EQUIPAMENTOS E MATERIAL PERMANENTE | | | | | | | | | | | | | |
| | 4.240,00 | 353,33 | 353,33 | 353,33 | 353,33 | 353,33 | 353,33 | 353,33 | 353,33 | 353,33 | 353,33 | 353,33 | 353,37 | 4.240,00 |
| 1 RECURSOS LIVRES | 4.240,00 | 353,33 | 353,33 | 353,33 | 353,33 | 353,33 | 353,33 | 353,33 | 353,33 | 353,33 | 353,33 | 353,33 | 353,37 | 4.240,00 |
| 03.001.04.127.0000.0.000.0.0.00.00.00.00. | Ordenamento Territorial | | | | | | | | | | | | | |
| | 31.800,00 | 2.650,00 | 2.650,00 | 2.650,00 | 2.650,00 | 2.650,00 | 2.650,00 | 2.650,00 | 2.650,00 | 2.650,00 | 2.650,00 | 2.650,00 | 2.650,00 | 31.800,00 |
| 03.001.04.127.0003.0.000.0.0.00.00.00.00. | ADMINISTRAÇÃO E PLANEJAMENTO | | | | | | | | | | | | | |
| | 31.800,00 | 2.650,00 | 2.650,00 | 2.650,00 | 2.650,00 | 2.650,00 | 2.650,00 | 2.650,00 | 2.650,00 | 2.650,00 | 2.650,00 | 2.650,00 | 2.650,00 | 31.800,00 |
| 03.001.04.127.0003.1.007.0.0.00.00.00.00. | DESAPROPRIAÇÃO DE AQUISIÇÃO DE IMOVEIS | | | | | | | | | | | | | |
| | 21.200,00 | 1.766,67 | 1.766,67 | 1.766,67 | 1.766,67 | 1.766,67 | 1.766,67 | 1.766,67 | 1.766,67 | 1.766,67 | 1.766,67 | 1.766,67 | 1.766,63 | 21.200,00 |
| 03.001.04.127.0003.1.007.4.0.00.00.00.00. | DESPESAS DE CAPITAL | | | | | | | | | | | | | |
| | 21.200,00 | 1.766,67 | 1.766,67 | 1.766,67 | 1.766,67 | 1.766,67 | 1.766,67 | 1.766,67 | 1.766,67 | 1.766,67 | 1.766,67 | 1.766,67 | 1.766,63 | 21.200,00 |
| 03.001.04.127.0003.1.007.4.4.00.00.00.00. | INVESTIMENTOS | | | | | | | | | | | | | |
| | 21.200,00 | 1.766,67 | 1.766,67 | 1.766,67 | 1.766,67 | 1.766,67 | 1.766,67 | 1.766,67 | 1.766,67 | 1.766,67 | 1.766,67 | 1.766,67 | 1.766,63 | 21.200,00 |
| 03.001.04.127.0003.1.007.4.4.90.00.00.00. | APLICAÇÕES DIRETAS | | | | | | | | | | | | | |
| | 21.200,00 | 1.766,67 | 1.766,67 | 1.766,67 | 1.766,67 | 1.766,67 | 1.766,67 | 1.766,67 | 1.766,67 | 1.766,67 | 1.766,67 | 1.766,67 | 1.766,63 | 21.200,00 |
| 03.001.04.127.0003.1.007.4.4.90.61.00.00. | AQUISIÇÃO DE IMÓVEIS | | | | | | | | | | | | | |
| | 21.200,00 | 1.766,67 | 1.766,67 | 1.766,67 | 1.766,67 | 1.766,67 | 1.766,67 | 1.766,67 | 1.766,67 | 1.766,67 | 1.766,67 | 1.766,67 | 1.766,63 | 21.200,00 |
| 1 RECURSOS LIVRES | 21.200,00 | 1.766,67 | 1.766,67 | 1.766,67 | 1.766,67 | 1.766,67 | 1.766,67 | 1.766,67 | 1.766,67 | 1.766,67 | 1.766,67 | 1.766,67 | 1.766,63 | 21.200,00 |
| 03.001.04.127.0003.2.222.0.0.00.00.00.00. | EXECUTAR REGULARIZAÇÃO FUNDIARIA | | | | | | | | | | | | | |
| | 10.600,00 | 883,33 | 883,33 | 883,33 | 883,33 | 883,33 | 883,33 | 883,33 | 883,33 | 883,33 | 883,33 | 883,33 | 883,37 | 10.600,00 |
| 03.001.04.127.0003.2.222.3.0.00.00.00.00. | DESPESAS CORRENTES | | | | | | | | | | | | | |
| | 10.600,00 | 883,33 | 883,33 | 883,33 | 883,33 | 883,33 | 883,33 | 883,33 | 883,33 | 883,33 | 883,33 | 883,33 | 883,37 | 10.600,00 |
| 03.001.04.127.0003.2.222.3.3.00.00.00.00. | OUTRAS DESPESAS CORRENTES | | | | | | | | | | | | | |
| | 10.600,00 | 883,33 | 883,33 | 883,33 | 883,33 | 883,33 | 883,33 | 883,33 | 883,33 | 883,33 | 883,33 | 883,33 | 883,37 | 10.600,00 |
| 03.001.04.127.0003.2.222.3.3.90.00.00.00. | APLICAÇÕES DIRETAS | | | | | | | | | | | | | |
| | 10.600,00 | 883,33 | 883,33 | 883,33 | 883,33 | 883,33 | 883,33 | 883,33 | 883,33 | 883,33 | 883,33 | 883,33 | 883,37 | 10.600,00 |
| 03.001.04.127.0003.2.222.3.3.90.39.00.00. | OUTROS SERVIÇOS DE TERCEIROS - PESSOA JURÍDICA | | | | | | | | | | | | | |
| | 10.600,00 | 883,33 | 883,33 | 883,33 | 883,33 | 883,33 | 883,33 | 883,33 | 883,33 | 883,33 | 883,33 | 883,33 | 883,37 | 10.600,00 |
| 1 RECURSOS LIVRES | 10.600,00 | 883,33 | 883,33 | 883,33 | 883,33 | 883,33 | 883,33 | 883,33 | 883,33 | 883,33 | 883,33 | 883,33 | 883,37 | 10.600,00 |
| 03.001.06.000.0000.0.000.0.0.00.00.00.00. | Segurança Pública | | | | | | | | | | | | | |



www.elotech.com.br

PROGRAMAÇÃO FINANCEIRA POR CATEGORIA ECONÔMICA

| Despesa | Previsto | PROGRAMAÇÃO | | | | | | | | | | | | |
|---|---|---|---|---|---|---|---|---|---|---|---|---|---|---|
| | | Janeiro | Fevereiro | Março | Abril | Maio | Junho | Julho | Agosto | Setembro | Outubro | Novembro | Dezembro | Total |
| 03.001.06.122.0000.0.000.0.0.00.00.00.00. | 0,00 | | | | | | | | | | | | | |
| Administração Geral | | | | | | | | | | | | | | |
| 03.001.06.122.0002.0.000.0.0.00.00.00.00. | 0,00 | | | | | | | | | | | | | |
| ADMINISTRAÇÃO SUPERIOR | | | | | | | | | | | | | | |
| 03.001.06.181.0000.0.000.0.0.00.00.00.00. | 0,00 | | | | | | | | | | | | | |
| Policiamento | | | | | | | | | | | | | | |
| 03.001.06.181.0003.0.000.0.0.00.00.00.00. | 0,00 | | | | | | | | | | | | | |
| ADMINISTRAÇÃO E PLANEJAMENTO | | | | | | | | | | | | | | |
| 03.001.11.000.0000.0.000.0.0.00.00.00.00. | 0,00 | | | | | | | | | | | | | |
| Trabalho | | | | | | | | | | | | | | |
| 03.001.11.331.0000.0.000.0.0.00.00.00.00. | 500.000,00 | 41.666,67 | 41.666,67 | 41.666,67 | 41.666,67 | 41.666,67 | 41.666,67 | 41.666,67 | 41.666,67 | 41.666,67 | 41.666,67 | 41.666,67 | 41.666,63 | 500.000,00 |
| Proteção e Benefícios ao Trabalhador | 500.000,00 | 41.666,67 | 41.666,67 | 41.666,67 | 41.666,67 | 41.666,67 | 41.666,67 | 41.666,67 | 41.666,67 | 41.666,67 | 41.666,67 | 41.666,67 | 41.666,63 | 500.000,00 |
| 03.001.11.331.0003.0.000.0.0.00.00.00.00. | 500.000,00 | 41.666,67 | 41.666,67 | 41.666,67 | 41.666,67 | 41.666,67 | 41.666,67 | 41.666,67 | 41.666,67 | 41.666,67 | 41.666,67 | 41.666,67 | 41.666,63 | 500.000,00 |
| ADMINISTRAÇÃO E PLANEJAMENTO | 500.000,00 | 41.666,67 | 41.666,67 | 41.666,67 | 41.666,67 | 41.666,67 | 41.666,67 | 41.666,67 | 41.666,67 | 41.666,67 | 41.666,67 | 41.666,67 | 41.666,63 | 500.000,00 |
| 03.001.11.331.0003.2.009.0.0.00.00.00.00. | 500.000,00 | 41.666,67 | 41.666,67 | 41.666,67 | 41.666,67 | 41.666,67 | 41.666,67 | 41.666,67 | 41.666,67 | 41.666,67 | 41.666,67 | 41.666,67 | 41.666,63 | 500.000,00 |
| CONTRIBUIÇÃO AO PASEP | 500.000,00 | 41.666,67 | 41.666,67 | 41.666,67 | 41.666,67 | 41.666,67 | 41.666,67 | 41.666,67 | 41.666,67 | 41.666,67 | 41.666,67 | 41.666,67 | 41.666,63 | 500.000,00 |
| 03.001.11.331.0003.2.009.3.0.00.00.00.00. | 500.000,00 | 41.666,67 | 41.666,67 | 41.666,67 | 41.666,67 | 41.666,67 | 41.666,67 | 41.666,67 | 41.666,67 | 41.666,67 | 41.666,67 | 41.666,67 | 41.666,63 | 500.000,00 |
| DESPESAS CORRENTES | 500.000,00 | 41.666,67 | 41.666,67 | 41.666,67 | 41.666,67 | 41.666,67 | 41.666,67 | 41.666,67 | 41.666,67 | 41.666,67 | 41.666,67 | 41.666,67 | 41.666,63 | 500.000,00 |
| 03.001.11.331.0003.2.009.3.3.00.00.00.00. | 500.000,00 | 41.666,67 | 41.666,67 | 41.666,67 | 41.666,67 | 41.666,67 | 41.666,67 | 41.666,67 | 41.666,67 | 41.666,67 | 41.666,67 | 41.666,67 | 41.666,63 | 500.000,00 |
| OUTRAS DESPESAS CORRENTES | 500.000,00 | 41.666,67 | 41.666,67 | 41.666,67 | 41.666,67 | 41.666,67 | 41.666,67 | 41.666,67 | 41.666,67 | 41.666,67 | 41.666,67 | 41.666,67 | 41.666,63 | 500.000,00 |
| 03.001.11.331.0003.2.009.3.3.90.00.00.00. | 500.000,00 | 41.666,67 | 41.666,67 | 41.666,67 | 41.666,67 | 41.666,67 | 41.666,67 | 41.666,67 | 41.666,67 | 41.666,67 | 41.666,67 | 41.666,67 | 41.666,63 | 500.000,00 |
| APLICAÇÕES DIRETAS | 500.000,00 | 41.666,67 | 41.666,67 | 41.666,67 | 41.666,67 | 41.666,67 | 41.666,67 | 41.666,67 | 41.666,67 | 41.666,67 | 41.666,67 | 41.666,67 | 41.666,63 | 500.000,00 |
| 03.001.11.331.0003.2.009.3.3.90.47.00.00. | 500.000,00 | 41.666,67 | 41.666,67 | 41.666,67 | 41.666,67 | 41.666,67 | 41.666,67 | 41.666,67 | 41.666,67 | 41.666,67 | 41.666,67 | 41.666,67 | 41.666,63 | 500.000,00 |
| OBRIGAÇÕES TRIBUTÁRIAS E CONTRIBUTIVAS | 500.000,00 | 41.666,67 | 41.666,67 | 41.666,67 | 41.666,67 | 41.666,67 | 41.666,67 | 41.666,67 | 41.666,67 | 41.666,67 | 41.666,67 | 41.666,67 | 41.666,63 | 500.000,00 |
| 1 RECURSOS LIVRES | 500.000,00 | 41.666,67 | 41.666,67 | 41.666,67 | 41.666,67 | 41.666,67 | 41.666,67 | 41.666,67 | 41.666,67 | 41.666,67 | 41.666,67 | 41.666,67 | 41.666,63 | 500.000,00 |
| 03.001.14.000.0000.0.000.0.0.00.00.00.00. | 216.686,50 | 18.057,20 | 18.057,20 | 18.057,20 | 18.057,20 | 18.057,20 | 18.057,20 | 18.057,20 | 18.057,20 | 18.057,20 | 18.057,20 | 18.057,20 | 18.057,30 | 216.686,50 |
| Direitos da Cidadania | 216.686,50 | 18.057,20 | 18.057,20 | 18.057,20 | 18.057,20 | 18.057,20 | 18.057,20 | 18.057,20 | 18.057,20 | 18.057,20 | 18.057,20 | 18.057,20 | 18.057,30 | 216.686,50 |
| 03.001.14.422.0000.0.000.0.0.00.00.00.00. | 0,00 | | | | | | | | | | | | | |
| Direitos Individuais, Coletivos Difusos | | | | | | | | | | | | | | |
| 03.001.14.422.0003.0.000.0.0.00.00.00.00. | 0,00 | | | | | | | | | | | | | |
| ADMINISTRAÇÃO E PLANEJAMENTO | | | | | | | | | | | | | | |
| 03.001.14.422.0005.0.000.0.0.00.00.00.00. | 216.686,50 | 18.057,20 | 18.057,20 | 18.057,20 | 18.057,20 | 18.057,20 | 18.057,20 | 18.057,20 | 18.057,20 | 18.057,20 | 18.057,20 | 18.057,20 | 18.057,30 | 216.686,50 |
| GESTAO DOS SISTEMAS DE ADMINISTRAÇÃO | 216.686,50 | 18.057,20 | 18.057,20 | 18.057,20 | 18.057,20 | 18.057,20 | 18.057,20 | 18.057,20 | 18.057,20 | 18.057,20 | 18.057,20 | 18.057,20 | 18.057,30 | 216.686,50 |
| 03.001.14.422.0005.2.146.0.0.00.00.00.00. | 211.148,00 | 17.595,66 | 17.595,66 | 17.595,66 | 17.595,66 | 17.595,66 | 17.595,66 | 17.595,66 | 17.595,66 | 17.595,66 | 17.595,66 | 17.595,66 | 17.595,74 | 211.148,00 |
| MANUTENÇÃO DAS ATIVIDADES DO PROCON | 200.000,00 | 16.666,66 | 16.666,66 | 16.666,66 | 16.666,66 | 16.666,66 | 16.666,66 | 16.666,66 | 16.666,66 | 16.666,66 | 16.666,66 | 16.666,66 | 16.666,74 | 200.000,00 |
| 03.001.14.422.0005.2.146.3.0.00.00.00.00. | | | | | | | | | | | | | | |
| DESPESAS CORRENTES | | | | | | | | | | | | | | |
| 03.001.14.422.0005.2.146.3.1.00.00.00.00. | | | | | | | | | | | | | | |
| PESSOAL E ENCARGOS SOCIAIS | | | | | | | | | | | | | | |



www.elotech.com.br

PROGRAMAÇÃO FINANCEIRA POR CATEGORIA ECONÔMICA

| Despesa | Previsto | PROGRAMAÇÃO | | | | | | | | | | | | |
|---|---|---|---|---|---|---|---|---|---|---|---|---|---|---|
| | | Janeiro | Fevereiro | Março | Abril | Maio | Junho | Julho | Agosto | Setembro | Outubro | Novembro | Dezembro | Total |
| 03.001.14.422.0005.2.146.3.1.90.00.00.00. | APLICAÇÕES DIRETAS | | | | | | | | | | | | | |
| | 200.000,00 | 16.666,66 | 16.666,66 | 16.666,66 | 16.666,66 | 16.666,66 | 16.666,66 | 16.666,66 | 16.666,66 | 16.666,66 | 16.666,66 | 16.666,66 | 16.666,74 | 200.000,00 |
| 03.001.14.422.0005.2.146.3.1.90.11.00.00. | VENCIMENTOS E VANTAGENS FIXAS - PESSOAL CIVIL | | | | | | | | | | | | | |
| | 160.000,00 | 13.333,33 | 13.333,33 | 13.333,33 | 13.333,33 | 13.333,33 | 13.333,33 | 13.333,33 | 13.333,33 | 13.333,33 | 13.333,33 | 13.333,33 | 13.333,37 | 160.000,00 |
| 1 RECURSOS LIVRES | 160.000,00 | 13.333,33 | 13.333,33 | 13.333,33 | 13.333,33 | 13.333,33 | 13.333,33 | 13.333,33 | 13.333,33 | 13.333,33 | 13.333,33 | 13.333,33 | 13.333,37 | 160.000,00 |
| 03.001.14.422.0005.2.146.3.1.90.13.00.00. | OBRIGAÇÕES PATRONAIS | | | | | | | | | | | | | |
| | 30.000,00 | 2.500,00 | 2.500,00 | 2.500,00 | 2.500,00 | 2.500,00 | 2.500,00 | 2.500,00 | 2.500,00 | 2.500,00 | 2.500,00 | 2.500,00 | 2.500,00 | 30.000,00 |
| 1 RECURSOS LIVRES | 30.000,00 | 2.500,00 | 2.500,00 | 2.500,00 | 2.500,00 | 2.500,00 | 2.500,00 | 2.500,00 | 2.500,00 | 2.500,00 | 2.500,00 | 2.500,00 | 2.500,00 | 30.000,00 |
| 03.001.14.422.0005.2.146.3.1.90.94.00.00. | INDENIZAÇÕES E RESTITUIÇÕES TRABALHISTAS | | | | | | | | | | | | | |
| | 10.000,00 | 833,33 | 833,33 | 833,33 | 833,33 | 833,33 | 833,33 | 833,33 | 833,33 | 833,33 | 833,33 | 833,33 | 833,37 | 10.000,00 |
| 1 RECURSOS LIVRES | 10.000,00 | 833,33 | 833,33 | 833,33 | 833,33 | 833,33 | 833,33 | 833,33 | 833,33 | 833,33 | 833,33 | 833,33 | 833,37 | 10.000,00 |
| 03.001.14.422.0005.2.146.3.3.00.00.00.00. | OUTRAS DESPESAS CORRENTES | | | | | | | | | | | | | |
| | 11.148,00 | 929,00 | 929,00 | 929,00 | 929,00 | 929,00 | 929,00 | 929,00 | 929,00 | 929,00 | 929,00 | 929,00 | 929,00 | 11.148,00 |
| 03.001.14.422.0005.2.146.3.3.90.00.00.00. | APLICAÇÕES DIRETAS | | | | | | | | | | | | | |
| | 11.148,00 | 929,00 | 929,00 | 929,00 | 929,00 | 929,00 | 929,00 | 929,00 | 929,00 | 929,00 | 929,00 | 929,00 | 929,00 | 11.148,00 |
| 03.001.14.422.0005.2.146.3.3.90.14.00.00. | DIÁRIAS - PESSOAL CIVIL | | | | | | | | | | | | | |
| | 2.650,00 | 220,83 | 220,83 | 220,83 | 220,83 | 220,83 | 220,83 | 220,83 | 220,83 | 220,83 | 220,83 | 220,83 | 220,87 | 2.650,00 |
| 1 RECURSOS LIVRES | 2.650,00 | 220,83 | 220,83 | 220,83 | 220,83 | 220,83 | 220,83 | 220,83 | 220,83 | 220,83 | 220,83 | 220,83 | 220,87 | 2.650,00 |
| 03.001.14.422.0005.2.146.3.3.90.30.00.00. | MATERIAL DE CONSUMO | | | | | | | | | | | | | |
| | 2.968,00 | 247,33 | 247,33 | 247,33 | 247,33 | 247,33 | 247,33 | 247,33 | 247,33 | 247,33 | 247,33 | 247,33 | 247,37 | 2.968,00 |
| 1 RECURSOS LIVRES | 2.968,00 | 247,33 | 247,33 | 247,33 | 247,33 | 247,33 | 247,33 | 247,33 | 247,33 | 247,33 | 247,33 | 247,33 | 247,37 | 2.968,00 |
| 03.001.14.422.0005.2.146.3.3.90.36.00.00. | OUTROS SERVIÇOS DE TERCEIROS - PESSOA FÍSICA | | | | | | | | | | | | | |
| | 530,00 | 44,17 | 44,17 | 44,17 | 44,17 | 44,17 | 44,17 | 44,17 | 44,17 | 44,17 | 44,17 | 44,17 | 44,13 | 530,00 |
| 1 RECURSOS LIVRES | 530,00 | 44,17 | 44,17 | 44,17 | 44,17 | 44,17 | 44,17 | 44,17 | 44,17 | 44,17 | 44,17 | 44,17 | 44,13 | 530,00 |
| 03.001.14.422.0005.2.146.3.3.90.39.00.00. | OUTROS SERVIÇOS DE TERCEIROS - PESSOA JURÍDICA | | | | | | | | | | | | | |
| | 5.000,00 | 416,67 | 416,67 | 416,67 | 416,67 | 416,67 | 416,67 | 416,67 | 416,67 | 416,67 | 416,67 | 416,67 | 416,63 | 5.000,00 |
| 1 RECURSOS LIVRES | 5.000,00 | 416,67 | 416,67 | 416,67 | 416,67 | 416,67 | 416,67 | 416,67 | 416,67 | 416,67 | 416,67 | 416,67 | 416,63 | 5.000,00 |
| 03.001.14.422.0005.2.146.4.0.00.00.00.00. | DESPESAS DE CAPITAL | | | | | | | | | | | | | |
| | 5.538,50 | 461,54 | 461,54 | 461,54 | 461,54 | 461,54 | 461,54 | 461,54 | 461,54 | 461,54 | 461,54 | 461,54 | 461,56 | 5.538,50 |
| 03.001.14.422.0005.2.146.4.4.00.00.00.00. | INVESTIMENTOS | | | | | | | | | | | | | |
| | 5.538,50 | 461,54 | 461,54 | 461,54 | 461,54 | 461,54 | 461,54 | 461,54 | 461,54 | 461,54 | 461,54 | 461,54 | 461,56 | 5.538,50 |
| 03.001.14.422.0005.2.146.4.4.90.00.00.00. | APLICAÇÕES DIRETAS | | | | | | | | | | | | | |
| | 5.538,50 | 461,54 | 461,54 | 461,54 | 461,54 | 461,54 | 461,54 | 461,54 | 461,54 | 461,54 | 461,54 | 461,54 | 461,56 | 5.538,50 |
| 03.001.14.422.0005.2.146.4.4.90.52.00.00. | EQUIPAMENTOS E MATERIAL PERMANENTE | | | | | | | | | | | | | |
| | 5.538,50 | 461,54 | 461,54 | 461,54 | 461,54 | 461,54 | 461,54 | 461,54 | 461,54 | 461,54 | 461,54 | 461,54 | 461,56 | 5.538,50 |
| 1 RECURSOS LIVRES | 5.538,50 | 461,54 | 461,54 | 461,54 | 461,54 | 461,54 | 461,54 | 461,54 | 461,54 | 461,54 | 461,54 | 461,54 | 461,56 | 5.538,50 |
| 03.001.22.000.0000.0.000.0.0.00.00.00.00. | Indústria | | | | | | | | | | | | | |
| | 0,00 | | | | | | | | | | | | | |
| 03.001.22.662.0000.0.000.0.0.00.00.00.00. | Produção Industrial | | | | | | | | | | | | | |
| | 0,00 | | | | | | | | | | | | | |



www.elotech.com.br

# PROGRAMAÇÃO FINANCEIRA POR CATEGORIA ECONÔMICA

| Despesa | Previsto | PROGRAMAÇÃO | | | | | | | | | | | | |
|---|---|---|---|---|---|---|---|---|---|---|---|---|---|---|
| | | Janeiro | Fevereiro | Março | Abril | Maio | Junho | Julho | Agosto | Setembro | Outubro | Novembro | Dezembro | Total |
| 03.001.22.662.0003.0.000.0.0.00.00.00.00. | ADMINISTRAÇÃO E PLANEJAMENTO | | | | | | | | | | | | | |
| | 0,00 | | | | | | | | | | | | | |
| 03.001.23.000.0000.0.000.0.0.00.00.00.00. | Comércio e Serviços | | | | | | | | | | | | | |
| | 0,00 | | | | | | | | | | | | | |
| 03.001.23.695.0000.0.000.0.0.00.00.00.00. | Turismo | | | | | | | | | | | | | |
| | 0,00 | | | | | | | | | | | | | |
| 03.001.23.695.0006.0.000.0.0.00.00.00.00. | DESENVOLVIMENTO DO TURISMO | | | | | | | | | | | | | |
| | 0,00 | | | | | | | | | | | | | |
| 03.001.24.000.0000.0.000.0.0.00.00.00.00. | Comunicações | | | | | | | | | | | | | |
| | 26.077,00 | 2.173,08 | 2.173,08 | 2.173,08 | 2.173,08 | 2.173,08 | 2.173,08 | 2.173,08 | 2.173,08 | 2.173,08 | 2.173,08 | 2.173,08 | 2.173,12 | 26.077,00 |
| 03.001.24.722.0000.0.000.0.0.00.00.00.00. | Telecomunicações | | | | | | | | | | | | | |
| | 26.077,00 | 2.173,08 | 2.173,08 | 2.173,08 | 2.173,08 | 2.173,08 | 2.173,08 | 2.173,08 | 2.173,08 | 2.173,08 | 2.173,08 | 2.173,08 | 2.173,12 | 26.077,00 |
| 03.001.24.722.0003.0.000.0.0.00.00.00.00. | ADMINISTRAÇÃO E PLANEJAMENTO | | | | | | | | | | | | | |
| | 26.077,00 | 2.173,08 | 2.173,08 | 2.173,08 | 2.173,08 | 2.173,08 | 2.173,08 | 2.173,08 | 2.173,08 | 2.173,08 | 2.173,08 | 2.173,08 | 2.173,12 | 26.077,00 |
| 03.001.24.722.0003.2.008.0.0.00.00.00.00. | SERVIÇOS DE RETRANSMIÇÃO DE TV | | | | | | | | | | | | | |
| | 15.000,00 | 1.250,00 | 1.250,00 | 1.250,00 | 1.250,00 | 1.250,00 | 1.250,00 | 1.250,00 | 1.250,00 | 1.250,00 | 1.250,00 | 1.250,00 | 1.250,00 | 15.000,00 |
| 03.001.24.722.0003.2.008.3.0.00.00.00.00. | DESPESAS CORRENTES | | | | | | | | | | | | | |
| | 15.000,00 | 1.250,00 | 1.250,00 | 1.250,00 | 1.250,00 | 1.250,00 | 1.250,00 | 1.250,00 | 1.250,00 | 1.250,00 | 1.250,00 | 1.250,00 | 1.250,00 | 15.000,00 |
| 03.001.24.722.0003.2.008.3.3.00.00.00.00. | OUTRAS DESPESAS CORRENTES | | | | | | | | | | | | | |
| | 15.000,00 | 1.250,00 | 1.250,00 | 1.250,00 | 1.250,00 | 1.250,00 | 1.250,00 | 1.250,00 | 1.250,00 | 1.250,00 | 1.250,00 | 1.250,00 | 1.250,00 | 15.000,00 |
| 03.001.24.722.0003.2.008.3.3.90.00.00.00. | APLICAÇÕES DIRETAS | | | | | | | | | | | | | |
| | 15.000,00 | 1.250,00 | 1.250,00 | 1.250,00 | 1.250,00 | 1.250,00 | 1.250,00 | 1.250,00 | 1.250,00 | 1.250,00 | 1.250,00 | 1.250,00 | 1.250,00 | 15.000,00 |
| 03.001.24.722.0003.2.008.3.3.90.39.00.00. | OUTROS SERVIÇOS DE TERCEIROS - PESSOA JURÍDICA | | | | | | | | | | | | | |
| | 15.000,00 | 1.250,00 | 1.250,00 | 1.250,00 | 1.250,00 | 1.250,00 | 1.250,00 | 1.250,00 | 1.250,00 | 1.250,00 | 1.250,00 | 1.250,00 | 1.250,00 | 15.000,00 |
| 1 RECURSOS LIVRES | 15.000,00 | 1.250,00 | 1.250,00 | 1.250,00 | 1.250,00 | 1.250,00 | 1.250,00 | 1.250,00 | 1.250,00 | 1.250,00 | 1.250,00 | 1.250,00 | 1.250,00 | 15.000,00 |
| 03.001.24.722.0003.2.214.0.0.00.00.00.00. | SERVIÇOS DE RADIOFUSAO | | | | | | | | | | | | | |
| | 11.077,00 | 923,08 | 923,08 | 923,08 | 923,08 | 923,08 | 923,08 | 923,08 | 923,08 | 923,08 | 923,08 | 923,08 | 923,12 | 11.077,00 |
| 03.001.24.722.0003.2.214.3.0.00.00.00.00. | DESPESAS CORRENTES | | | | | | | | | | | | | |
| | 11.077,00 | 923,08 | 923,08 | 923,08 | 923,08 | 923,08 | 923,08 | 923,08 | 923,08 | 923,08 | 923,08 | 923,08 | 923,12 | 11.077,00 |
| 03.001.24.722.0003.2.214.3.3.00.00.00.00. | OUTRAS DESPESAS CORRENTES | | | | | | | | | | | | | |
| | 11.077,00 | 923,08 | 923,08 | 923,08 | 923,08 | 923,08 | 923,08 | 923,08 | 923,08 | 923,08 | 923,08 | 923,08 | 923,12 | 11.077,00 |
| 03.001.24.722.0003.2.214.3.3.50.00.00.00. | TRANSF. A INSTITUIÇÕES PRIVADAS S/FINS LUCRATIVOS | | | | | | | | | | | | | |
| | 11.077,00 | 923,08 | 923,08 | 923,08 | 923,08 | 923,08 | 923,08 | 923,08 | 923,08 | 923,08 | 923,08 | 923,08 | 923,12 | 11.077,00 |
| 03.001.24.722.0003.2.214.3.3.50.43.00.00. | SUBVENÇÕES SOCIAIS | | | | | | | | | | | | | |
| | 11.077,00 | 923,08 | 923,08 | 923,08 | 923,08 | 923,08 | 923,08 | 923,08 | 923,08 | 923,08 | 923,08 | 923,08 | 923,12 | 11.077,00 |
| 1 RECURSOS LIVRES | 11.077,00 | 923,08 | 923,08 | 923,08 | 923,08 | 923,08 | 923,08 | 923,08 | 923,08 | 923,08 | 923,08 | 923,08 | 923,12 | 11.077,00 |
| 04.000.00.000.0000.0.000.0.0.00.00.00.00. | SECRETARIA MUNICIPAL DE FINANCAS | | | | | | | | | | | | | |
| | 3.947.323,74 | 328.943,64 | 328.943,64 | 328.943,64 | 328.943,64 | 328.943,64 | 328.943,64 | 328.943,64 | 328.943,64 | 328.943,64 | 328.943,64 | 328.943,64 | 328.943,70 | 3.947.323,74 |
| 04.001.00.000.0000.0.000.0.0.00.00.00.00. | SECRETARIA MUNICIPAL DE FINANÇAS | | | | | | | | | | | | | |
| | 3.947.323,74 | 328.943,64 | 328.943,64 | 328.943,64 | 328.943,64 | 328.943,64 | 328.943,64 | 328.943,64 | 328.943,64 | 328.943,64 | 328.943,64 | 328.943,64 | 328.943,70 | 3.947.323,74 |



www.elotech.com.br



**PREFEITURA MUNICIPAL DE PEDRA PRETA**

**Estado do Mato Grosso**

**Exercício 2021**

PROGRAMAÇÃO FINANCEIRA POR CATEGORIA ECONÔMICA

| Despesa | Previsto | PROGRAMAÇÃO | | | | | | | | | | | | |
|---|---|---|---|---|---|---|---|---|---|---|---|---|---|---|
| | | Janeiro | Fevereiro | Março | Abril | Maio | Junho | Julho | Agosto | Setembro | Outubro | Novembro | Dezembro | Total |
| 04.001.04.000.0000.0.000.0.0.00.00.00.00. | Administração | | | | | | | | | | | | | |
| | 3.595.423,74 | 299.618,64 | 299.618,64 | 299.618,64 | 299.618,64 | 299.618,64 | 299.618,64 | 299.618,64 | 299.618,64 | 299.618,64 | 299.618,64 | 299.618,64 | 299.618,70 | 3.595.423,74 |
| 04.001.04.122.0000.0.000.0.0.00.00.00.00. | Administração Geral | | | | | | | | | | | | | |
| | 0,00 | | | | | | | | | | | | | |
| 04.001.04.122.0007.0.000.0.0.00.00.00.00. | CONTROLE FINANCEIRO | | | | | | | | | | | | | |
| | 0,00 | | | | | | | | | | | | | |
| 04.001.04.123.0000.0.000.0.0.00.00.00.00. | Administração Financeira | | | | | | | | | | | | | |
| | 200.000,00 | 16.666,67 | 16.666,67 | 16.666,67 | 16.666,67 | 16.666,67 | 16.666,67 | 16.666,67 | 16.666,67 | 16.666,67 | 16.666,67 | 16.666,67 | 16.666,63 | 200.000,00 |
| 04.001.04.123.0007.0.000.0.0.00.00.00.00. | CONTROLE FINANCEIRO | | | | | | | | | | | | | |
| | 200.000,00 | 16.666,67 | 16.666,67 | 16.666,67 | 16.666,67 | 16.666,67 | 16.666,67 | 16.666,67 | 16.666,67 | 16.666,67 | 16.666,67 | 16.666,67 | 16.666,63 | 200.000,00 |
| 04.001.04.123.0007.2.153.0.0.00.00.00.00. | AUXILIO FINANCEIRO A ASSOC. COM.IND - ACIPP | | | | | | | | | | | | | |
| | 30.000,00 | 2.500,00 | 2.500,00 | 2.500,00 | 2.500,00 | 2.500,00 | 2.500,00 | 2.500,00 | 2.500,00 | 2.500,00 | 2.500,00 | 2.500,00 | 2.500,00 | 30.000,00 |
| 04.001.04.123.0007.2.153.3.0.00.00.00.00. | DESPESAS CORRENTES | | | | | | | | | | | | | |
| | 30.000,00 | 2.500,00 | 2.500,00 | 2.500,00 | 2.500,00 | 2.500,00 | 2.500,00 | 2.500,00 | 2.500,00 | 2.500,00 | 2.500,00 | 2.500,00 | 2.500,00 | 30.000,00 |
| 04.001.04.123.0007.2.153.3.3.00.00.00.00. | OUTRAS DESPESAS CORRENTES | | | | | | | | | | | | | |
| | 30.000,00 | 2.500,00 | 2.500,00 | 2.500,00 | 2.500,00 | 2.500,00 | 2.500,00 | 2.500,00 | 2.500,00 | 2.500,00 | 2.500,00 | 2.500,00 | 2.500,00 | 30.000,00 |
| 04.001.04.123.0007.2.153.3.3.50.00.00.00. | TRANSF. A INSTITUIÇÕES PRIVADAS S/FINS LUCRATIVOS | | | | | | | | | | | | | |
| | 30.000,00 | 2.500,00 | 2.500,00 | 2.500,00 | 2.500,00 | 2.500,00 | 2.500,00 | 2.500,00 | 2.500,00 | 2.500,00 | 2.500,00 | 2.500,00 | 2.500,00 | 30.000,00 |
| 04.001.04.123.0007.2.153.3.3.50.43.00.00. | SUBVENÇÕES SOCIAIS | | | | | | | | | | | | | |
| | 30.000,00 | 2.500,00 | 2.500,00 | 2.500,00 | 2.500,00 | 2.500,00 | 2.500,00 | 2.500,00 | 2.500,00 | 2.500,00 | 2.500,00 | 2.500,00 | 2.500,00 | 30.000,00 |
| 1 RECURSOS LIVRES | 30.000,00 | 2.500,00 | 2.500,00 | 2.500,00 | 2.500,00 | 2.500,00 | 2.500,00 | 2.500,00 | 2.500,00 | 2.500,00 | 2.500,00 | 2.500,00 | 2.500,00 | 30.000,00 |
| 04.001.04.123.0007.2.160.0.0.00.00.00.00. | SENTENÇAS JUDICIAIS | | | | | | | | | | | | | |
| | 170.000,00 | 14.166,67 | 14.166,67 | 14.166,67 | 14.166,67 | 14.166,67 | 14.166,67 | 14.166,67 | 14.166,67 | 14.166,67 | 14.166,67 | 14.166,67 | 14.166,63 | 170.000,00 |
| 04.001.04.123.0007.2.160.4.0.00.00.00.00. | DESPESAS DE CAPITAL | | | | | | | | | | | | | |
| | 170.000,00 | 14.166,67 | 14.166,67 | 14.166,67 | 14.166,67 | 14.166,67 | 14.166,67 | 14.166,67 | 14.166,67 | 14.166,67 | 14.166,67 | 14.166,67 | 14.166,63 | 170.000,00 |
| 04.001.04.123.0007.2.160.4.4.00.00.00.00. | INVESTIMENTOS | | | | | | | | | | | | | |
| | 170.000,00 | 14.166,67 | 14.166,67 | 14.166,67 | 14.166,67 | 14.166,67 | 14.166,67 | 14.166,67 | 14.166,67 | 14.166,67 | 14.166,67 | 14.166,67 | 14.166,63 | 170.000,00 |
| 04.001.04.123.0007.2.160.4.4.90.00.00.00. | APLICAÇÕES DIRETAS | | | | | | | | | | | | | |
| | 170.000,00 | 14.166,67 | 14.166,67 | 14.166,67 | 14.166,67 | 14.166,67 | 14.166,67 | 14.166,67 | 14.166,67 | 14.166,67 | 14.166,67 | 14.166,67 | 14.166,63 | 170.000,00 |
| 04.001.04.123.0007.2.160.4.4.90.91.00.00. | SENTENÇAS JUDICIAIS | | | | | | | | | | | | | |
| | 170.000,00 | 14.166,67 | 14.166,67 | 14.166,67 | 14.166,67 | 14.166,67 | 14.166,67 | 14.166,67 | 14.166,67 | 14.166,67 | 14.166,67 | 14.166,67 | 14.166,63 | 170.000,00 |
| 1 RECURSOS LIVRES | 170.000,00 | 14.166,67 | 14.166,67 | 14.166,67 | 14.166,67 | 14.166,67 | 14.166,67 | 14.166,67 | 14.166,67 | 14.166,67 | 14.166,67 | 14.166,67 | 14.166,63 | 170.000,00 |
| 04.001.04.129.0000.0.000.0.0.00.00.00.00. | Administração de Receitas | | | | | | | | | | | | | |
| | 3.395.423,74 | 282.951,97 | 282.951,97 | 282.951,97 | 282.951,97 | 282.951,97 | 282.951,97 | 282.951,97 | 282.951,97 | 282.951,97 | 282.951,97 | 282.951,97 | 282.952,07 | 3.395.423,74 |
| 04.001.04.129.0007.0.000.0.0.00.00.00.00. | CONTROLE FINANCEIRO | | | | | | | | | | | | | |
| | 3.395.423,74 | 282.951,97 | 282.951,97 | 282.951,97 | 282.951,97 | 282.951,97 | 282.951,97 | 282.951,97 | 282.951,97 | 282.951,97 | 282.951,97 | 282.951,97 | 282.952,07 | 3.395.423,74 |
| 04.001.04.129.0007.1.013.0.0.00.00.00.00. | AQUISIÇÃO DE PREMIOS PARA CAMPANHA DO IPTU | | | | | | | | | | | | | |
| | 50.000,00 | 4.166,67 | 4.166,67 | 4.166,67 | 4.166,67 | 4.166,67 | 4.166,67 | 4.166,67 | 4.166,67 | 4.166,67 | 4.166,67 | 4.166,67 | 4.166,63 | 50.000,00 |
| 04.001.04.129.0007.1.013.3.0.00.00.00.00. | DESPESAS CORRENTES | | | | | | | | | | | | | |
| | 50.000,00 | 4.166,67 | 4.166,67 | 4.166,67 | 4.166,67 | 4.166,67 | 4.166,67 | 4.166,67 | 4.166,67 | 4.166,67 | 4.166,67 | 4.166,67 | 4.166,63 | 50.000,00 |



www.elotech.com.br

PROGRAMAÇÃO FINANCEIRA POR CATEGORIA ECONÔMICA

| Despesa | Previsto | PROGRAMAÇÃO | | | | | | | | | | | | |
|---|---|---|---|---|---|---|---|---|---|---|---|---|---|---|
| | | Janeiro | Fevereiro | Março | Abril | Maio | Junho | Julho | Agosto | Setembro | Outubro | Novembro | Dezembro | Total |
| 04.001.04.129.0007.1.013.3.3.00.00.00.00. | OUTRAS DESPESAS CORRENTES | | | | | | | | | | | | | |
| | 50.000,00 | 4.166,67 | 4.166,67 | 4.166,67 | 4.166,67 | 4.166,67 | 4.166,67 | 4.166,67 | 4.166,67 | 4.166,67 | 4.166,67 | 4.166,67 | 4.166,63 | 50.000,00 |
| 04.001.04.129.0007.1.013.3.3.90.00.00.00. | APLICAÇÕES DIRETAS | | | | | | | | | | | | | |
| | 50.000,00 | 4.166,67 | 4.166,67 | 4.166,67 | 4.166,67 | 4.166,67 | 4.166,67 | 4.166,67 | 4.166,67 | 4.166,67 | 4.166,67 | 4.166,67 | 4.166,63 | 50.000,00 |
| 04.001.04.129.0007.1.013.3.3.90.32.00.00. | MATERIAL, BEM OU SERVIÇO PARA DISTRIBUIÇÃO GRATUITA | | | | | | | | | | | | | |
| | 50.000,00 | 4.166,67 | 4.166,67 | 4.166,67 | 4.166,67 | 4.166,67 | 4.166,67 | 4.166,67 | 4.166,67 | 4.166,67 | 4.166,67 | 4.166,67 | 4.166,63 | 50.000,00 |
| 1 RECURSOS LIVRES | 50.000,00 | 4.166,67 | 4.166,67 | 4.166,67 | 4.166,67 | 4.166,67 | 4.166,67 | 4.166,67 | 4.166,67 | 4.166,67 | 4.166,67 | 4.166,67 | 4.166,63 | 50.000,00 |
| 04.001.04.129.0007.2.017.0.0.00.00.00.00. | MANUTENÇÃO DAS ATIVIDADES DA SECRETARIA | | | | | | | | | | | | | |
| | 3.345.423,74 | 278.785,30 | 278.785,30 | 278.785,30 | 278.785,30 | 278.785,30 | 278.785,30 | 278.785,30 | 278.785,30 | 278.785,30 | 278.785,30 | 278.785,30 | 278.785,44 | 3.345.423,74 |
| 04.001.04.129.0007.2.017.3.0.00.00.00.00. | DESPESAS CORRENTES | | | | | | | | | | | | | |
| | 3.245.423,74 | 270.451,97 | 270.451,97 | 270.451,97 | 270.451,97 | 270.451,97 | 270.451,97 | 270.451,97 | 270.451,97 | 270.451,97 | 270.451,97 | 270.451,97 | 270.452,07 | 3.245.423,74 |
| 04.001.04.129.0007.2.017.3.1.00.00.00.00. | PESSOAL E ENCARGOS SOCIAIS | | | | | | | | | | | | | |
| | 1.465.000,00 | 122.083,33 | 122.083,33 | 122.083,33 | 122.083,33 | 122.083,33 | 122.083,33 | 122.083,33 | 122.083,33 | 122.083,33 | 122.083,33 | 122.083,33 | 122.083,37 | 1.465.000,00 |
| 04.001.04.129.0007.2.017.3.1.90.00.00.00. | APLICAÇÕES DIRETAS | | | | | | | | | | | | | |
| | 1.465.000,00 | 122.083,33 | 122.083,33 | 122.083,33 | 122.083,33 | 122.083,33 | 122.083,33 | 122.083,33 | 122.083,33 | 122.083,33 | 122.083,33 | 122.083,33 | 122.083,37 | 1.465.000,00 |
| 04.001.04.129.0007.2.017.3.1.90.11.00.00. | VENCIMENTOS E VANTAGENS FIXAS - PESSOAL CIVIL | | | | | | | | | | | | | |
| | 1.125.000,00 | 93.750,00 | 93.750,00 | 93.750,00 | 93.750,00 | 93.750,00 | 93.750,00 | 93.750,00 | 93.750,00 | 93.750,00 | 93.750,00 | 93.750,00 | 93.750,00 | 1.125.000,00 |
| 1 RECURSOS LIVRES | 1.125.000,00 | 93.750,00 | 93.750,00 | 93.750,00 | 93.750,00 | 93.750,00 | 93.750,00 | 93.750,00 | 93.750,00 | 93.750,00 | 93.750,00 | 93.750,00 | 93.750,00 | 1.125.000,00 |
| 04.001.04.129.0007.2.017.3.1.90.13.00.00. | OBRIGAÇÕES PATRONAIS | | | | | | | | | | | | | |
| | 240.000,00 | 20.000,00 | 20.000,00 | 20.000,00 | 20.000,00 | 20.000,00 | 20.000,00 | 20.000,00 | 20.000,00 | 20.000,00 | 20.000,00 | 20.000,00 | 20.000,00 | 240.000,00 |
| 1 RECURSOS LIVRES | 240.000,00 | 20.000,00 | 20.000,00 | 20.000,00 | 20.000,00 | 20.000,00 | 20.000,00 | 20.000,00 | 20.000,00 | 20.000,00 | 20.000,00 | 20.000,00 | 20.000,00 | 240.000,00 |
| 04.001.04.129.0007.2.017.3.1.90.94.00.00. | INDENIZAÇÕES E RESTITUIÇÕES TRABALHISTAS | | | | | | | | | | | | | |
| | 100.000,00 | 8.333,33 | 8.333,33 | 8.333,33 | 8.333,33 | 8.333,33 | 8.333,33 | 8.333,33 | 8.333,33 | 8.333,33 | 8.333,33 | 8.333,33 | 8.333,37 | 100.000,00 |
| 1 RECURSOS LIVRES | 100.000,00 | 8.333,33 | 8.333,33 | 8.333,33 | 8.333,33 | 8.333,33 | 8.333,33 | 8.333,33 | 8.333,33 | 8.333,33 | 8.333,33 | 8.333,33 | 8.333,37 | 100.000,00 |
| 04.001.04.129.0007.2.017.3.3.00.00.00.00. | OUTRAS DESPESAS CORRENTES | | | | | | | | | | | | | |
| | 1.780.423,74 | 148.368,64 | 148.368,64 | 148.368,64 | 148.368,64 | 148.368,64 | 148.368,64 | 148.368,64 | 148.368,64 | 148.368,64 | 148.368,64 | 148.368,64 | 148.368,70 | 1.780.423,74 |
| 04.001.04.129.0007.2.017.3.3.70.00.00.00. | TRANSFERÊNCIAS A INSTITUIÇÕES MULTIGOVERNAMENTAIS | | | | | | | | | | | | | |
| | 350.000,00 | 29.166,67 | 29.166,67 | 29.166,67 | 29.166,67 | 29.166,67 | 29.166,67 | 29.166,67 | 29.166,67 | 29.166,67 | 29.166,67 | 29.166,67 | 29.166,63 | 350.000,00 |
| 04.001.04.129.0007.2.017.3.3.70.41.00.00. | CONTRIBUIÇÕES | | | | | | | | | | | | | |
| | 350.000,00 | 29.166,67 | 29.166,67 | 29.166,67 | 29.166,67 | 29.166,67 | 29.166,67 | 29.166,67 | 29.166,67 | 29.166,67 | 29.166,67 | 29.166,67 | 29.166,63 | 350.000,00 |
| 1 RECURSOS LIVRES | 350.000,00 | 29.166,67 | 29.166,67 | 29.166,67 | 29.166,67 | 29.166,67 | 29.166,67 | 29.166,67 | 29.166,67 | 29.166,67 | 29.166,67 | 29.166,67 | 29.166,63 | 350.000,00 |
| 04.001.04.129.0007.2.017.3.3.90.00.00.00. | APLICAÇÕES DIRETAS | | | | | | | | | | | | | |
| | 1.430.423,74 | 119.201,97 | 119.201,97 | 119.201,97 | 119.201,97 | 119.201,97 | 119.201,97 | 119.201,97 | 119.201,97 | 119.201,97 | 119.201,97 | 119.201,97 | 119.202,07 | 1.430.423,74 |
| 04.001.04.129.0007.2.017.3.3.90.14.00.00. | DIÁRIAS - PESSOAL CIVIL | | | | | | | | | | | | | |
| | 30.000,00 | 2.500,00 | 2.500,00 | 2.500,00 | 2.500,00 | 2.500,00 | 2.500,00 | 2.500,00 | 2.500,00 | 2.500,00 | 2.500,00 | 2.500,00 | 2.500,00 | 30.000,00 |
| 1 RECURSOS LIVRES | 30.000,00 | 2.500,00 | 2.500,00 | 2.500,00 | 2.500,00 | 2.500,00 | 2.500,00 | 2.500,00 | 2.500,00 | 2.500,00 | 2.500,00 | 2.500,00 | 2.500,00 | 30.000,00 |
| 04.001.04.129.0007.2.017.3.3.90.30.00.00. | MATERIAL DE CONSUMO | | | | | | | | | | | | | |
| | 100.000,00 | 8.333,33 | 8.333,33 | 8.333,33 | 8.333,33 | 8.333,33 | 8.333,33 | 8.333,33 | 8.333,33 | 8.333,33 | 8.333,33 | 8.333,33 | 8.333,37 | 100.000,00 |
| 1 RECURSOS LIVRES | 100.000,00 | 8.333,33 | 8.333,33 | 8.333,33 | 8.333,33 | 8.333,33 | 8.333,33 | 8.333,33 | 8.333,33 | 8.333,33 | 8.333,33 | 8.333,33 | 8.333,37 | 100.000,00 |
| 04.001.04.129.0007.2.017.3.3.90.35.00.00. | SERVIÇOS DE CONSULTORIA | | | | | | | | | | | | | |



www.elotech.com.br

# PROGRAMAÇÃO FINANCEIRA POR CATEGORIA ECONÔMICA

| Despesa | Previsto | PROGRAMAÇÃO | | | | | | | | | | | | |
|---|---|---|---|---|---|---|---|---|---|---|---|---|---|---|
| | | Janeiro | Fevereiro | Março | Abril | Maio | Junho | Julho | Agosto | Setembro | Outubro | Novembro | Dezembro | Total |
| | 75.000,00 | 6.250,00 | 6.250,00 | 6.250,00 | 6.250,00 | 6.250,00 | 6.250,00 | 6.250,00 | 6.250,00 | 6.250,00 | 6.250,00 | 6.250,00 | 6.250,00 | 75.000,00 |
| 1 RECURSOS LIVRES | 75.000,00 | 6.250,00 | 6.250,00 | 6.250,00 | 6.250,00 | 6.250,00 | 6.250,00 | 6.250,00 | 6.250,00 | 6.250,00 | 6.250,00 | 6.250,00 | 6.250,00 | 75.000,00 |
| 04.001.04.129.0007.2.017.3.3.90.36.00.00. | OUTROS SERVIÇOS DE TERCEIROS - PESSOA FÍSICA | | | | | | | | | | | | | |
| | 20.000,00 | 1.666,67 | 1.666,67 | 1.666,67 | 1.666,67 | 1.666,67 | 1.666,67 | 1.666,67 | 1.666,67 | 1.666,67 | 1.666,67 | 1.666,67 | 1.666,63 | 20.000,00 |
| 1 RECURSOS LIVRES | 20.000,00 | 1.666,67 | 1.666,67 | 1.666,67 | 1.666,67 | 1.666,67 | 1.666,67 | 1.666,67 | 1.666,67 | 1.666,67 | 1.666,67 | 1.666,67 | 1.666,63 | 20.000,00 |
| 04.001.04.129.0007.2.017.3.3.90.39.00.00. | OUTROS SERVIÇOS DE TERCEIROS - PESSOA JURÍDICA | | | | | | | | | | | | | |
| | 1.194.423,74 | 99.535,31 | 99.535,31 | 99.535,31 | 99.535,31 | 99.535,31 | 99.535,31 | 99.535,31 | 99.535,31 | 99.535,31 | 99.535,31 | 99.535,31 | 99.535,33 | 1.194.423,74 |
| 1 RECURSOS LIVRES | 1.194.423,74 | 99.535,31 | 99.535,31 | 99.535,31 | 99.535,31 | 99.535,31 | 99.535,31 | 99.535,31 | 99.535,31 | 99.535,31 | 99.535,31 | 99.535,31 | 99.535,33 | 1.194.423,74 |
| 04.001.04.129.0007.2.017.3.3.90.92.00.00. | DESPESAS DE EXERCÍCIOS ANTERIORES | | | | | | | | | | | | | |
| | 10.000,00 | 833,33 | 833,33 | 833,33 | 833,33 | 833,33 | 833,33 | 833,33 | 833,33 | 833,33 | 833,33 | 833,33 | 833,37 | 10.000,00 |
| 1 RECURSOS LIVRES | 10.000,00 | 833,33 | 833,33 | 833,33 | 833,33 | 833,33 | 833,33 | 833,33 | 833,33 | 833,33 | 833,33 | 833,33 | 833,37 | 10.000,00 |
| 04.001.04.129.0007.2.017.3.3.90.93.00.00. | INDENIZAÇÕES E RESTITUIÇÕES | | | | | | | | | | | | | |
| | 1.000,00 | 83,33 | 83,33 | 83,33 | 83,33 | 83,33 | 83,33 | 83,33 | 83,33 | 83,33 | 83,33 | 83,33 | 83,37 | 1.000,00 |
| 1 RECURSOS LIVRES | 1.000,00 | 83,33 | 83,33 | 83,33 | 83,33 | 83,33 | 83,33 | 83,33 | 83,33 | 83,33 | 83,33 | 83,33 | 83,37 | 1.000,00 |
| 04.001.04.129.0007.2.017.4.0.00.00.00.00. | DESPESAS DE CAPITAL | | | | | | | | | | | | | |
| | 100.000,00 | 8.333,33 | 8.333,33 | 8.333,33 | 8.333,33 | 8.333,33 | 8.333,33 | 8.333,33 | 8.333,33 | 8.333,33 | 8.333,33 | 8.333,33 | 8.333,37 | 100.000,00 |
| 04.001.04.129.0007.2.017.4.4.00.00.00.00. | INVESTIMENTOS | | | | | | | | | | | | | |
| | 100.000,00 | 8.333,33 | 8.333,33 | 8.333,33 | 8.333,33 | 8.333,33 | 8.333,33 | 8.333,33 | 8.333,33 | 8.333,33 | 8.333,33 | 8.333,33 | 8.333,37 | 100.000,00 |
| 04.001.04.129.0007.2.017.4.4.90.00.00.00. | APLICAÇÕES DIRETAS | | | | | | | | | | | | | |
| | 100.000,00 | 8.333,33 | 8.333,33 | 8.333,33 | 8.333,33 | 8.333,33 | 8.333,33 | 8.333,33 | 8.333,33 | 8.333,33 | 8.333,33 | 8.333,33 | 8.333,37 | 100.000,00 |
| 04.001.04.129.0007.2.017.4.4.90.52.00.00. | EQUIPAMENTOS E MATERIAL PERMANENTE | | | | | | | | | | | | | |
| | 100.000,00 | 8.333,33 | 8.333,33 | 8.333,33 | 8.333,33 | 8.333,33 | 8.333,33 | 8.333,33 | 8.333,33 | 8.333,33 | 8.333,33 | 8.333,33 | 8.333,37 | 100.000,00 |
| 1 RECURSOS LIVRES | 100.000,00 | 8.333,33 | 8.333,33 | 8.333,33 | 8.333,33 | 8.333,33 | 8.333,33 | 8.333,33 | 8.333,33 | 8.333,33 | 8.333,33 | 8.333,33 | 8.333,37 | 100.000,00 |
| 04.001.28.000.0000.0.000.0.0.00.00.00.00. | Encargos Especiais | | | | | | | | | | | | | |
| | 351.900,00 | 29.325,00 | 29.325,00 | 29.325,00 | 29.325,00 | 29.325,00 | 29.325,00 | 29.325,00 | 29.325,00 | 29.325,00 | 29.325,00 | 29.325,00 | 29.325,00 | 351.900,00 |
| 04.001.28.843.0000.0.000.0.0.00.00.00.00. | Serviço da Dívida Interna | | | | | | | | | | | | | |
| | 351.900,00 | 29.325,00 | 29.325,00 | 29.325,00 | 29.325,00 | 29.325,00 | 29.325,00 | 29.325,00 | 29.325,00 | 29.325,00 | 29.325,00 | 29.325,00 | 29.325,00 | 351.900,00 |
| 04.001.28.843.0008.0.000.0.0.00.00.00.00. | ENCARGOS ESPECIAIS | | | | | | | | | | | | | |
| | 351.900,00 | 29.325,00 | 29.325,00 | 29.325,00 | 29.325,00 | 29.325,00 | 29.325,00 | 29.325,00 | 29.325,00 | 29.325,00 | 29.325,00 | 29.325,00 | 29.325,00 | 351.900,00 |
| 04.001.28.843.0008.2.018.0.0.00.00.00.00. | AMORTIZ. E ENCARGOS C/A DIVIDA PUBL. DO MUNICIPIO | | | | | | | | | | | | | |
| | 351.900,00 | 29.325,00 | 29.325,00 | 29.325,00 | 29.325,00 | 29.325,00 | 29.325,00 | 29.325,00 | 29.325,00 | 29.325,00 | 29.325,00 | 29.325,00 | 29.325,00 | 351.900,00 |
| 04.001.28.843.0008.2.018.3.0.00.00.00.00. | DESPESAS CORRENTES | | | | | | | | | | | | | |
| | 51.900,00 | 4.325,00 | 4.325,00 | 4.325,00 | 4.325,00 | 4.325,00 | 4.325,00 | 4.325,00 | 4.325,00 | 4.325,00 | 4.325,00 | 4.325,00 | 4.325,00 | 51.900,00 |
| 04.001.28.843.0008.2.018.3.2.00.00.00.00. | JUROS E ENCARGOS DA DIVÍDA | | | | | | | | | | | | | |
| | 51.900,00 | 4.325,00 | 4.325,00 | 4.325,00 | 4.325,00 | 4.325,00 | 4.325,00 | 4.325,00 | 4.325,00 | 4.325,00 | 4.325,00 | 4.325,00 | 4.325,00 | 51.900,00 |
| 04.001.28.843.0008.2.018.3.2.90.00.00.00. | APLICAÇÕES DIRETAS | | | | | | | | | | | | | |
| | 51.900,00 | 4.325,00 | 4.325,00 | 4.325,00 | 4.325,00 | 4.325,00 | 4.325,00 | 4.325,00 | 4.325,00 | 4.325,00 | 4.325,00 | 4.325,00 | 4.325,00 | 51.900,00 |
| 04.001.28.843.0008.2.018.3.2.90.21.00.00. | JUROS SOBRE A DÍVIDA POR CONTRATO | | | | | | | | | | | | | |
| | 51.900,00 | 4.325,00 | 4.325,00 | 4.325,00 | 4.325,00 | 4.325,00 | 4.325,00 | 4.325,00 | 4.325,00 | 4.325,00 | 4.325,00 | 4.325,00 | 4.325,00 | 51.900,00 |
| 1 RECURSOS LIVRES | 51.900,00 | 4.325,00 | 4.325,00 | 4.325,00 | 4.325,00 | 4.325,00 | 4.325,00 | 4.325,00 | 4.325,00 | 4.325,00 | 4.325,00 | 4.325,00 | 4.325,00 | 51.900,00 |



www.elotech.com.br

# PROGRAMAÇÃO FINANCEIRA POR CATEGORIA ECONÔMICA

| Despesa | Previsto | PROGRAMAÇÃO | | | | | | | | | | | | |
|---|---|---|---|---|---|---|---|---|---|---|---|---|---|---|
| | | Janeiro | Fevereiro | Março | Abril | Maio | Junho | Julho | Agosto | Setembro | Outubro | Novembro | Dezembro | Total |
| 04.001.28.843.0008.2.018.4.0.00.00.00.00. | DESPESAS DE CAPITAL | | | | | | | | | | | | | |
| | 300.000,00 | 25.000,00 | 25.000,00 | 25.000,00 | 25.000,00 | 25.000,00 | 25.000,00 | 25.000,00 | 25.000,00 | 25.000,00 | 25.000,00 | 25.000,00 | 25.000,00 | 300.000,00 |
| 04.001.28.843.0008.2.018.4.6.00.00.00.00. | AMORTIZAÇÃO DA DÍVIDA / REFINANCIAMENTO DA DÍVIDA | | | | | | | | | | | | | |
| | 300.000,00 | 25.000,00 | 25.000,00 | 25.000,00 | 25.000,00 | 25.000,00 | 25.000,00 | 25.000,00 | 25.000,00 | 25.000,00 | 25.000,00 | 25.000,00 | 25.000,00 | 300.000,00 |
| 04.001.28.843.0008.2.018.4.6.90.00.00.00. | APLICAÇÕES DIRETAS | | | | | | | | | | | | | |
| | 300.000,00 | 25.000,00 | 25.000,00 | 25.000,00 | 25.000,00 | 25.000,00 | 25.000,00 | 25.000,00 | 25.000,00 | 25.000,00 | 25.000,00 | 25.000,00 | 25.000,00 | 300.000,00 |
| 04.001.28.843.0008.2.018.4.6.90.71.00.00. | PRINCIPAL DA DÍVIDA CONTRATUAL RESGATADO | | | | | | | | | | | | | |
| | 300.000,00 | 25.000,00 | 25.000,00 | 25.000,00 | 25.000,00 | 25.000,00 | 25.000,00 | 25.000,00 | 25.000,00 | 25.000,00 | 25.000,00 | 25.000,00 | 25.000,00 | 300.000,00 |
| 1 RECURSOS LIVRES | 300.000,00 | 25.000,00 | 25.000,00 | 25.000,00 | 25.000,00 | 25.000,00 | 25.000,00 | 25.000,00 | 25.000,00 | 25.000,00 | 25.000,00 | 25.000,00 | 25.000,00 | 300.000,00 |
| 05.000.00.000.0000.0.000.0.0.00.00.00.00. | SECRETARIA MUNICIPAL DE OBRAS | | | | | | | | | | | | | |
| | 10.086.600,47 | 840.550,00 | 840.550,00 | 840.550,00 | 840.550,00 | 840.550,00 | 840.550,00 | 840.550,00 | 840.550,00 | 840.550,00 | 840.550,00 | 840.550,00 | 840.550,47 | 10.086.600,47 |
| 05.001.00.000.0000.0.000.0.0.00.00.00.00. | SECRETARIA MUNICIPAL DE OBRAS | | | | | | | | | | | | | |
| | 10.086.600,47 | 840.550,00 | 840.550,00 | 840.550,00 | 840.550,00 | 840.550,00 | 840.550,00 | 840.550,00 | 840.550,00 | 840.550,00 | 840.550,00 | 840.550,00 | 840.550,47 | 10.086.600,47 |
| 05.001.04.000.0000.0.000.0.0.00.00.00.00. | Administração | | | | | | | | | | | | | |
| | 3.070.021,85 | 255.835,15 | 255.835,15 | 255.835,15 | 255.835,15 | 255.835,15 | 255.835,15 | 255.835,15 | 255.835,15 | 255.835,15 | 255.835,15 | 255.835,15 | 255.835,20 | 3.070.021,85 |
| 05.001.04.122.0000.0.000.0.0.00.00.00.00. | Administração Geral | | | | | | | | | | | | | |
| | 3.070.021,85 | 255.835,15 | 255.835,15 | 255.835,15 | 255.835,15 | 255.835,15 | 255.835,15 | 255.835,15 | 255.835,15 | 255.835,15 | 255.835,15 | 255.835,15 | 255.835,20 | 3.070.021,85 |
| 05.001.04.122.0011.0.000.0.0.00.00.00.00. | GESTÃO DO SISTEMA DE INFRA-ESTRUTURA URBANO | | | | | | | | | | | | | |
| | 3.008.555,00 | 250.712,92 | 250.712,92 | 250.712,92 | 250.712,92 | 250.712,92 | 250.712,92 | 250.712,92 | 250.712,92 | 250.712,92 | 250.712,92 | 250.712,92 | 250.712,88 | 3.008.555,00 |
| 05.001.04.122.0011.2.021.0.0.00.00.00.00. | MANUTENÇÃO DAS ATIVIDADES DA SECRETARIA | | | | | | | | | | | | | |
| | 3.008.555,00 | 250.712,92 | 250.712,92 | 250.712,92 | 250.712,92 | 250.712,92 | 250.712,92 | 250.712,92 | 250.712,92 | 250.712,92 | 250.712,92 | 250.712,92 | 250.712,88 | 3.008.555,00 |
| 05.001.04.122.0011.2.021.3.0.00.00.00.00. | DESPESAS CORRENTES | | | | | | | | | | | | | |
| | 2.928.555,00 | 244.046,26 | 244.046,26 | 244.046,26 | 244.046,26 | 244.046,26 | 244.046,26 | 244.046,26 | 244.046,26 | 244.046,26 | 244.046,26 | 244.046,26 | 244.046,14 | 2.928.555,00 |
| 05.001.04.122.0011.2.021.3.1.00.00.00.00. | PESSOAL E ENCARGOS SOCIAIS | | | | | | | | | | | | | |
| | 1.580.058,00 | 131.671,51 | 131.671,51 | 131.671,51 | 131.671,51 | 131.671,51 | 131.671,51 | 131.671,51 | 131.671,51 | 131.671,51 | 131.671,51 | 131.671,51 | 131.671,39 | 1.580.058,00 |
| 05.001.04.122.0011.2.021.3.1.90.00.00.00. | APLICAÇÕES DIRETAS | | | | | | | | | | | | | |
| | 1.580.058,00 | 131.671,51 | 131.671,51 | 131.671,51 | 131.671,51 | 131.671,51 | 131.671,51 | 131.671,51 | 131.671,51 | 131.671,51 | 131.671,51 | 131.671,51 | 131.671,39 | 1.580.058,00 |
| 05.001.04.122.0011.2.021.3.1.90.11.00.00. | VENCIMENTOS E VANTAGENS FIXAS - PESSOAL CIVIL | | | | | | | | | | | | | |
| | 1.280.000,00 | 106.666,67 | 106.666,67 | 106.666,67 | 106.666,67 | 106.666,67 | 106.666,67 | 106.666,67 | 106.666,67 | 106.666,67 | 106.666,67 | 106.666,67 | 106.666,63 | 1.280.000,00 |
| 1 RECURSOS LIVRES | 1.280.000,00 | 106.666,67 | 106.666,67 | 106.666,67 | 106.666,67 | 106.666,67 | 106.666,67 | 106.666,67 | 106.666,67 | 106.666,67 | 106.666,67 | 106.666,67 | 106.666,63 | 1.280.000,00 |
| 05.001.04.122.0011.2.021.3.1.90.13.00.00. | OBRIGAÇÕES PATRONAIS | | | | | | | | | | | | | |
| | 265.058,00 | 22.088,17 | 22.088,17 | 22.088,17 | 22.088,17 | 22.088,17 | 22.088,17 | 22.088,17 | 22.088,17 | 22.088,17 | 22.088,17 | 22.088,17 | 22.088,13 | 265.058,00 |
| 1 RECURSOS LIVRES | 265.058,00 | 22.088,17 | 22.088,17 | 22.088,17 | 22.088,17 | 22.088,17 | 22.088,17 | 22.088,17 | 22.088,17 | 22.088,17 | 22.088,17 | 22.088,17 | 22.088,13 | 265.058,00 |
| 05.001.04.122.0011.2.021.3.1.90.94.00.00. | INDENIZAÇÕES E RESTITUIÇÕES TRABALHISTAS | | | | | | | | | | | | | |
| | 35.000,00 | 2.916,67 | 2.916,67 | 2.916,67 | 2.916,67 | 2.916,67 | 2.916,67 | 2.916,67 | 2.916,67 | 2.916,67 | 2.916,67 | 2.916,67 | 2.916,63 | 35.000,00 |
| 1 RECURSOS LIVRES | 35.000,00 | 2.916,67 | 2.916,67 | 2.916,67 | 2.916,67 | 2.916,67 | 2.916,67 | 2.916,67 | 2.916,67 | 2.916,67 | 2.916,67 | 2.916,67 | 2.916,63 | 35.000,00 |
| 05.001.04.122.0011.2.021.3.3.00.00.00.00. | OUTRAS DESPESAS CORRENTES | | | | | | | | | | | | | |
| | 1.348.497,00 | 112.374,75 | 112.374,75 | 112.374,75 | 112.374,75 | 112.374,75 | 112.374,75 | 112.374,75 | 112.374,75 | 112.374,75 | 112.374,75 | 112.374,75 | 112.374,75 | 1.348.497,00 |
| 05.001.04.122.0011.2.021.3.3.90.00.00.00. | APLICAÇÕES DIRETAS | | | | | | | | | | | | | |
| | 1.348.497,00 | 112.374,75 | 112.374,75 | 112.374,75 | 112.374,75 | 112.374,75 | 112.374,75 | 112.374,75 | 112.374,75 | 112.374,75 | 112.374,75 | 112.374,75 | 112.374,75 | 1.348.497,00 |



www.elotech.com.br

PROGRAMAÇÃO FINANCEIRA POR CATEGORIA ECONÔMICA

| Despesa | Previsto | PROGRAMAÇÃO | | | | | | | | | | | | |
|---|---|---|---|---|---|---|---|---|---|---|---|---|---|---|
| | | Janeiro | Fevereiro | Março | Abril | Maio | Junho | Julho | Agosto | Setembro | Outubro | Novembro | Dezembro | Total |
| 05.001.04.122.0011.2.021.3.3.90.14.00.00. | DIÁRIAS - PESSOAL CIVIL | | | | | | | | | | | | | |
| | 7.420,00 | 618,33 | 618,33 | 618,33 | 618,33 | 618,33 | 618,33 | 618,33 | 618,33 | 618,33 | 618,33 | 618,33 | 618,37 | 7.420,00 |
| 1 RECURSOS LIVRES | 7.420,00 | 618,33 | 618,33 | 618,33 | 618,33 | 618,33 | 618,33 | 618,33 | 618,33 | 618,33 | 618,33 | 618,33 | 618,37 | 7.420,00 |
| 05.001.04.122.0011.2.021.3.3.90.30.00.00. | MATERIAL DE CONSUMO | | | | | | | | | | | | | |
| | 500.000,00 | 41.666,67 | 41.666,67 | 41.666,67 | 41.666,67 | 41.666,67 | 41.666,67 | 41.666,67 | 41.666,67 | 41.666,67 | 41.666,67 | 41.666,67 | 41.666,63 | 500.000,00 |
| 1 RECURSOS LIVRES | 500.000,00 | 41.666,67 | 41.666,67 | 41.666,67 | 41.666,67 | 41.666,67 | 41.666,67 | 41.666,67 | 41.666,67 | 41.666,67 | 41.666,67 | 41.666,67 | 41.666,63 | 500.000,00 |
| 05.001.04.122.0011.2.021.3.3.90.36.00.00. | OUTROS SERVIÇOS DE TERCEIROS - PESSOA FÍSICA | | | | | | | | | | | | | |
| | 30.000,00 | 2.500,00 | 2.500,00 | 2.500,00 | 2.500,00 | 2.500,00 | 2.500,00 | 2.500,00 | 2.500,00 | 2.500,00 | 2.500,00 | 2.500,00 | 2.500,00 | 30.000,00 |
| 1 RECURSOS LIVRES | 30.000,00 | 2.500,00 | 2.500,00 | 2.500,00 | 2.500,00 | 2.500,00 | 2.500,00 | 2.500,00 | 2.500,00 | 2.500,00 | 2.500,00 | 2.500,00 | 2.500,00 | 30.000,00 |
| 05.001.04.122.0011.2.021.3.3.90.39.00.00. | OUTROS SERVIÇOS DE TERCEIROS - PESSOA JURÍDICA | | | | | | | | | | | | | |
| | 800.000,00 | 66.666,67 | 66.666,67 | 66.666,67 | 66.666,67 | 66.666,67 | 66.666,67 | 66.666,67 | 66.666,67 | 66.666,67 | 66.666,67 | 66.666,67 | 66.666,63 | 800.000,00 |
| 1 RECURSOS LIVRES | 800.000,00 | 66.666,67 | 66.666,67 | 66.666,67 | 66.666,67 | 66.666,67 | 66.666,67 | 66.666,67 | 66.666,67 | 66.666,67 | 66.666,67 | 66.666,67 | 66.666,63 | 800.000,00 |
| 05.001.04.122.0011.2.021.3.3.90.92.00.00. | DESPESAS DE EXERCÍCIOS ANTERIORES | | | | | | | | | | | | | |
| | 11.077,00 | 923,08 | 923,08 | 923,08 | 923,08 | 923,08 | 923,08 | 923,08 | 923,08 | 923,08 | 923,08 | 923,08 | 923,12 | 11.077,00 |
| 1 RECURSOS LIVRES | 11.077,00 | 923,08 | 923,08 | 923,08 | 923,08 | 923,08 | 923,08 | 923,08 | 923,08 | 923,08 | 923,08 | 923,08 | 923,12 | 11.077,00 |
| 05.001.04.122.0011.2.021.4.0.00.00.00.00. | DESPESAS DE CAPITAL | | | | | | | | | | | | | |
| | 80.000,00 | 6.666,66 | 6.666,66 | 6.666,66 | 6.666,66 | 6.666,66 | 6.666,66 | 6.666,66 | 6.666,66 | 6.666,66 | 6.666,66 | 6.666,66 | 6.666,74 | 80.000,00 |
| 05.001.04.122.0011.2.021.4.4.00.00.00.00. | INVESTIMENTOS | | | | | | | | | | | | | |
| | 80.000,00 | 6.666,66 | 6.666,66 | 6.666,66 | 6.666,66 | 6.666,66 | 6.666,66 | 6.666,66 | 6.666,66 | 6.666,66 | 6.666,66 | 6.666,66 | 6.666,74 | 80.000,00 |
| 05.001.04.122.0011.2.021.4.4.90.00.00.00. | APLICAÇÕES DIRETAS | | | | | | | | | | | | | |
| | 80.000,00 | 6.666,66 | 6.666,66 | 6.666,66 | 6.666,66 | 6.666,66 | 6.666,66 | 6.666,66 | 6.666,66 | 6.666,66 | 6.666,66 | 6.666,66 | 6.666,74 | 80.000,00 |
| 05.001.04.122.0011.2.021.4.4.90.52.00.00. | EQUIPAMENTOS E MATERIAL PERMANENTE | | | | | | | | | | | | | |
| | 80.000,00 | 6.666,66 | 6.666,66 | 6.666,66 | 6.666,66 | 6.666,66 | 6.666,66 | 6.666,66 | 6.666,66 | 6.666,66 | 6.666,66 | 6.666,66 | 6.666,74 | 80.000,00 |
| 1 RECURSOS LIVRES | 70.000,00 | 5.833,33 | 5.833,33 | 5.833,33 | 5.833,33 | 5.833,33 | 5.833,33 | 5.833,33 | 5.833,33 | 5.833,33 | 5.833,33 | 5.833,33 | 5.833,37 | 70.000,00 |
| 68 Outros Convênios do ESTADO não relacionados com a Educação/ Saúde/ A. Social | 10.000,00 | 833,33 | 833,33 | 833,33 | 833,33 | 833,33 | 833,33 | 833,33 | 833,33 | 833,33 | 833,33 | 833,33 | 833,37 | 10.000,00 |
| 05.001.04.122.0040.0.000.0.0.00.00.00.00. | CIDADE BONITA | | | | | | | | | | | | | |
| | 49.000,00 | 4.083,33 | 4.083,33 | 4.083,33 | 4.083,33 | 4.083,33 | 4.083,33 | 4.083,33 | 4.083,33 | 4.083,33 | 4.083,33 | 4.083,33 | 4.083,37 | 49.000,00 |
| 05.001.04.122.0040.2.169.0.0.00.00.00.00. | PROCESSO SELETIVO SIMPLIFICADO | | | | | | | | | | | | | |
| | 49.000,00 | 4.083,33 | 4.083,33 | 4.083,33 | 4.083,33 | 4.083,33 | 4.083,33 | 4.083,33 | 4.083,33 | 4.083,33 | 4.083,33 | 4.083,33 | 4.083,37 | 49.000,00 |
| 05.001.04.122.0040.2.169.3.0.00.00.00.00. | DESPESAS CORRENTES | | | | | | | | | | | | | |
| | 49.000,00 | 4.083,33 | 4.083,33 | 4.083,33 | 4.083,33 | 4.083,33 | 4.083,33 | 4.083,33 | 4.083,33 | 4.083,33 | 4.083,33 | 4.083,33 | 4.083,37 | 49.000,00 |
| 05.001.04.122.0040.2.169.3.1.00.00.00.00. | PESSOAL E ENCARGOS SOCIAIS | | | | | | | | | | | | | |
| | 49.000,00 | 4.083,33 | 4.083,33 | 4.083,33 | 4.083,33 | 4.083,33 | 4.083,33 | 4.083,33 | 4.083,33 | 4.083,33 | 4.083,33 | 4.083,33 | 4.083,37 | 49.000,00 |
| 05.001.04.122.0040.2.169.3.1.90.00.00.00. | APLICAÇÕES DIRETAS | | | | | | | | | | | | | |
| | 49.000,00 | 4.083,33 | 4.083,33 | 4.083,33 | 4.083,33 | 4.083,33 | 4.083,33 | 4.083,33 | 4.083,33 | 4.083,33 | 4.083,33 | 4.083,33 | 4.083,37 | 49.000,00 |
| 05.001.04.122.0040.2.169.3.1.90.04.00.00. | CONTRATAÇÃO POR TEMPO DETERMINADO | | | | | | | | | | | | | |
| | 40.000,00 | 3.333,33 | 3.333,33 | 3.333,33 | 3.333,33 | 3.333,33 | 3.333,33 | 3.333,33 | 3.333,33 | 3.333,33 | 3.333,33 | 3.333,33 | 3.333,37 | 40.000,00 |
| 1 RECURSOS LIVRES | 40.000,00 | 3.333,33 | 3.333,33 | 3.333,33 | 3.333,33 | 3.333,33 | 3.333,33 | 3.333,33 | 3.333,33 | 3.333,33 | 3.333,33 | 3.333,33 | 3.333,37 | 40.000,00 |
| 05.001.04.122.0040.2.169.3.1.90.13.00.00. | OBRIGAÇÕES PATRONAIS | | | | | | | | | | | | | |



www.elotech.com.br

PROGRAMAÇÃO FINANCEIRA POR CATEGORIA ECONÔMICA

| Despesa | Previsto | PROGRAMAÇÃO | | | | | | | | | | | | |
|---|---|---|---|---|---|---|---|---|---|---|---|---|---|---|
| | | Janeiro | Fevereiro | Março | Abril | Maio | Junho | Julho | Agosto | Setembro | Outubro | Novembro | Dezembro | Total |
| 1 RECURSOS LIVRES | 6.000,00 | 500,00 | 500,00 | 500,00 | 500,00 | 500,00 | 500,00 | 500,00 | 500,00 | 500,00 | 500,00 | 500,00 | 500,00 | 6.000,00 |
| 05.001.04.122.0040.2.169.3.1.90.94.00.00. | 6.000,00 | 500,00 | 500,00 | 500,00 | 500,00 | 500,00 | 500,00 | 500,00 | 500,00 | 500,00 | 500,00 | 500,00 | 500,00 | 6.000,00 |
| | INDENIZAÇÕES E RESTITUIÇÕES TRABALHISTAS | | | | | | | | | | | | | |
| 1 RECURSOS LIVRES | 3.000,00 | 250,00 | 250,00 | 250,00 | 250,00 | 250,00 | 250,00 | 250,00 | 250,00 | 250,00 | 250,00 | 250,00 | 250,00 | 3.000,00 |
| 05.001.04.122.0043.0.000.0.0.00.00.00.00. | 3.000,00 | 250,00 | 250,00 | 250,00 | 250,00 | 250,00 | 250,00 | 250,00 | 250,00 | 250,00 | 250,00 | 250,00 | 250,00 | 3.000,00 |
| | CIDADE BONITA | | | | | | | | | | | | | |
| 05.001.04.122.0044.0.000.0.0.00.00.00.00. | 0,00 | | | | | | | | | | | | | |
| | SERVICOS FUNERARIOS | | | | | | | | | | | | | |
| 05.001.04.122.0044.2.095.0.0.00.00.00.00. | 12.466,85 | 1.038,90 | 1.038,90 | 1.038,90 | 1.038,90 | 1.038,90 | 1.038,90 | 1.038,90 | 1.038,90 | 1.038,90 | 1.038,90 | 1.038,90 | 1.038,95 | 12.466,85 |
| | MANUTENÇÃO DE CEMITERIOS | | | | | | | | | | | | | |
| 05.001.04.122.0044.2.095.3.0.00.00.00.00. | 12.466,85 | 1.038,90 | 1.038,90 | 1.038,90 | 1.038,90 | 1.038,90 | 1.038,90 | 1.038,90 | 1.038,90 | 1.038,90 | 1.038,90 | 1.038,90 | 1.038,95 | 12.466,85 |
| | DESPESAS CORRENTES | | | | | | | | | | | | | |
| 05.001.04.122.0044.2.095.3.3.00.00.00.00. | 11.466,85 | 955,57 | 955,57 | 955,57 | 955,57 | 955,57 | 955,57 | 955,57 | 955,57 | 955,57 | 955,57 | 955,57 | 955,58 | 11.466,85 |
| | OUTRAS DESPESAS CORRENTES | | | | | | | | | | | | | |
| 05.001.04.122.0044.2.095.3.3.90.00.00.00. | 11.466,85 | 955,57 | 955,57 | 955,57 | 955,57 | 955,57 | 955,57 | 955,57 | 955,57 | 955,57 | 955,57 | 955,57 | 955,58 | 11.466,85 |
| | APLICAÇÕES DIRETAS | | | | | | | | | | | | | |
| 05.001.04.122.0044.2.095.3.3.90.30.00.00. | 11.466,85 | 955,57 | 955,57 | 955,57 | 955,57 | 955,57 | 955,57 | 955,57 | 955,57 | 955,57 | 955,57 | 955,57 | 955,58 | 11.466,85 |
| | MATERIAL DE CONSUMO | | | | | | | | | | | | | |
| 1 RECURSOS LIVRES | 4.000,00 | 333,33 | 333,33 | 333,33 | 333,33 | 333,33 | 333,33 | 333,33 | 333,33 | 333,33 | 333,33 | 333,33 | 333,37 | 4.000,00 |
| 05.001.04.122.0044.2.095.3.3.90.36.00.00. | 4.000,00 | 333,33 | 333,33 | 333,33 | 333,33 | 333,33 | 333,33 | 333,33 | 333,33 | 333,33 | 333,33 | 333,33 | 333,37 | 4.000,00 |
| | OUTROS SERVIÇOS DE TERCEIROS - PESSOA FÍSICA | | | | | | | | | | | | | |
| 1 RECURSOS LIVRES | 1.107,70 | 92,31 | 92,31 | 92,31 | 92,31 | 92,31 | 92,31 | 92,31 | 92,31 | 92,31 | 92,31 | 92,31 | 92,29 | 1.107,70 |
| 05.001.04.122.0044.2.095.3.3.90.39.00.00. | 1.107,70 | 92,31 | 92,31 | 92,31 | 92,31 | 92,31 | 92,31 | 92,31 | 92,31 | 92,31 | 92,31 | 92,31 | 92,29 | 1.107,70 |
| | OUTROS SERVIÇOS DE TERCEIROS - PESSOA JURÍDICA | | | | | | | | | | | | | |
| 1 RECURSOS LIVRES | 6.359,15 | 529,93 | 529,93 | 529,93 | 529,93 | 529,93 | 529,93 | 529,93 | 529,93 | 529,93 | 529,93 | 529,93 | 529,92 | 6.359,15 |
| 05.001.04.122.0044.2.095.4.0.00.00.00.00. | 6.359,15 | 529,93 | 529,93 | 529,93 | 529,93 | 529,93 | 529,93 | 529,93 | 529,93 | 529,93 | 529,93 | 529,93 | 529,92 | 6.359,15 |
| | DESPESAS DE CAPITAL | | | | | | | | | | | | | |
| 05.001.04.122.0044.2.095.4.4.00.00.00.00. | 1.000,00 | 83,33 | 83,33 | 83,33 | 83,33 | 83,33 | 83,33 | 83,33 | 83,33 | 83,33 | 83,33 | 83,33 | 83,37 | 1.000,00 |
| | INVESTIMENTOS | | | | | | | | | | | | | |
| 05.001.04.122.0044.2.095.4.4.90.00.00.00. | 1.000,00 | 83,33 | 83,33 | 83,33 | 83,33 | 83,33 | 83,33 | 83,33 | 83,33 | 83,33 | 83,33 | 83,33 | 83,37 | 1.000,00 |
| | APLICAÇÕES DIRETAS | | | | | | | | | | | | | |
| 05.001.04.122.0044.2.095.4.4.90.51.00.00. | 1.000,00 | 83,33 | 83,33 | 83,33 | 83,33 | 83,33 | 83,33 | 83,33 | 83,33 | 83,33 | 83,33 | 83,33 | 83,37 | 1.000,00 |
| | OBRAS E INSTALAÇÕES | | | | | | | | | | | | | |
| 1 RECURSOS LIVRES | 1.000,00 | 83,33 | 83,33 | 83,33 | 83,33 | 83,33 | 83,33 | 83,33 | 83,33 | 83,33 | 83,33 | 83,33 | 83,37 | 1.000,00 |
| 05.001.15.000.0000.0.000.0.0.00.00.00.00. | 1.000,00 | 83,33 | 83,33 | 83,33 | 83,33 | 83,33 | 83,33 | 83,33 | 83,33 | 83,33 | 83,33 | 83,33 | 83,37 | 1.000,00 |
| | Urbanismo | | | | | | | | | | | | | |
| 05.001.15.122.0000.0.000.0.0.00.00.00.00. | 4.341.198,52 | 361.766,54 | 361.766,54 | 361.766,54 | 361.766,54 | 361.766,54 | 361.766,54 | 361.766,54 | 361.766,54 | 361.766,54 | 361.766,54 | 361.766,54 | 361.766,58 | 4.341.198,52 |
| | Administração Geral | | | | | | | | | | | | | |
| 05.001.15.122.0039.0.000.0.0.00.00.00.00. | 254.924,12 | 21.243,67 | 21.243,67 | 21.243,67 | 21.243,67 | 21.243,67 | 21.243,67 | 21.243,67 | 21.243,67 | 21.243,67 | 21.243,67 | 21.243,67 | 21.243,75 | 254.924,12 |
| | CIDADE LIMPA | | | | | | | | | | | | | |



www.elotech.com.br

# PROGRAMAÇÃO FINANCEIRA POR CATEGORIA ECONÔMICA

| Despesa | Previsto | PROGRAMAÇÃO | | | | | | | | | | | | |
|---|---|---|---|---|---|---|---|---|---|---|---|---|---|---|
| | | Janeiro | Fevereiro | Março | Abril | Maio | Junho | Julho | Agosto | Setembro | Outubro | Novembro | Dezembro | Total |
| | 0,00 | | | | | | | | | | | | | |
| 05.001.15.122.0043.0.000.0.0.00.00.00.00. | CIDADE BONITA | | | | | | | | | | | | | |
| | 152.816,42 | 12.734,69 | 12.734,69 | 12.734,69 | 12.734,69 | 12.734,69 | 12.734,69 | 12.734,69 | 12.734,69 | 12.734,69 | 12.734,69 | 12.734,69 | 12.734,83 | 152.816,42 |
| 05.001.15.122.0043.2.227.0.0.00.00.00.00. | REFORMAR E MANTER PREDIOS PUBLICOS | | | | | | | | | | | | | |
| | 22.816,42 | 1.901,36 | 1.901,36 | 1.901,36 | 1.901,36 | 1.901,36 | 1.901,36 | 1.901,36 | 1.901,36 | 1.901,36 | 1.901,36 | 1.901,36 | 1.901,46 | 22.816,42 |
| 05.001.15.122.0043.2.227.3.0.00.00.00.00. | DESPESAS CORRENTES | | | | | | | | | | | | | |
| | 22.816,42 | 1.901,36 | 1.901,36 | 1.901,36 | 1.901,36 | 1.901,36 | 1.901,36 | 1.901,36 | 1.901,36 | 1.901,36 | 1.901,36 | 1.901,36 | 1.901,46 | 22.816,42 |
| 05.001.15.122.0043.2.227.3.3.00.00.00.00. | OUTRAS DESPESAS CORRENTES | | | | | | | | | | | | | |
| | 22.816,42 | 1.901,36 | 1.901,36 | 1.901,36 | 1.901,36 | 1.901,36 | 1.901,36 | 1.901,36 | 1.901,36 | 1.901,36 | 1.901,36 | 1.901,36 | 1.901,46 | 22.816,42 |
| 05.001.15.122.0043.2.227.3.3.90.00.00.00. | APLICAÇÕES DIRETAS | | | | | | | | | | | | | |
| | 22.816,42 | 1.901,36 | 1.901,36 | 1.901,36 | 1.901,36 | 1.901,36 | 1.901,36 | 1.901,36 | 1.901,36 | 1.901,36 | 1.901,36 | 1.901,36 | 1.901,46 | 22.816,42 |
| 05.001.15.122.0043.2.227.3.3.90.30.00.00. | MATERIAL DE CONSUMO | | | | | | | | | | | | | |
| | 11.408,21 | 950,68 | 950,68 | 950,68 | 950,68 | 950,68 | 950,68 | 950,68 | 950,68 | 950,68 | 950,68 | 950,68 | 950,73 | 11.408,21 |
| 1 RECURSOS LIVRES | 11.408,21 | 950,68 | 950,68 | 950,68 | 950,68 | 950,68 | 950,68 | 950,68 | 950,68 | 950,68 | 950,68 | 950,68 | 950,73 | 11.408,21 |
| 05.001.15.122.0043.2.227.3.3.90.39.00.00. | OUTROS SERVIÇOS DE TERCEIROS - PESSOA JURÍDICA | | | | | | | | | | | | | |
| | 11.408,21 | 950,68 | 950,68 | 950,68 | 950,68 | 950,68 | 950,68 | 950,68 | 950,68 | 950,68 | 950,68 | 950,68 | 950,73 | 11.408,21 |
| 1 RECURSOS LIVRES | 11.408,21 | 950,68 | 950,68 | 950,68 | 950,68 | 950,68 | 950,68 | 950,68 | 950,68 | 950,68 | 950,68 | 950,68 | 950,73 | 11.408,21 |
| 05.001.15.122.0043.2.228.0.0.00.00.00.00. | MANTER A RODOVIARIA MUNICIPAL | | | | | | | | | | | | | |
| | 130.000,00 | 10.833,33 | 10.833,33 | 10.833,33 | 10.833,33 | 10.833,33 | 10.833,33 | 10.833,33 | 10.833,33 | 10.833,33 | 10.833,33 | 10.833,33 | 10.833,37 | 130.000,00 |
| 05.001.15.122.0043.2.228.3.0.00.00.00.00. | DESPESAS CORRENTES | | | | | | | | | | | | | |
| | 130.000,00 | 10.833,33 | 10.833,33 | 10.833,33 | 10.833,33 | 10.833,33 | 10.833,33 | 10.833,33 | 10.833,33 | 10.833,33 | 10.833,33 | 10.833,33 | 10.833,37 | 130.000,00 |
| 05.001.15.122.0043.2.228.3.3.00.00.00.00. | OUTRAS DESPESAS CORRENTES | | | | | | | | | | | | | |
| | 130.000,00 | 10.833,33 | 10.833,33 | 10.833,33 | 10.833,33 | 10.833,33 | 10.833,33 | 10.833,33 | 10.833,33 | 10.833,33 | 10.833,33 | 10.833,33 | 10.833,37 | 130.000,00 |
| 05.001.15.122.0043.2.228.3.3.90.00.00.00. | APLICAÇÕES DIRETAS | | | | | | | | | | | | | |
| | 130.000,00 | 10.833,33 | 10.833,33 | 10.833,33 | 10.833,33 | 10.833,33 | 10.833,33 | 10.833,33 | 10.833,33 | 10.833,33 | 10.833,33 | 10.833,33 | 10.833,37 | 130.000,00 |
| 05.001.15.122.0043.2.228.3.3.90.30.00.00. | MATERIAL DE CONSUMO | | | | | | | | | | | | | |
| | 30.000,00 | 2.500,00 | 2.500,00 | 2.500,00 | 2.500,00 | 2.500,00 | 2.500,00 | 2.500,00 | 2.500,00 | 2.500,00 | 2.500,00 | 2.500,00 | 2.500,00 | 30.000,00 |
| 1 RECURSOS LIVRES | 30.000,00 | 2.500,00 | 2.500,00 | 2.500,00 | 2.500,00 | 2.500,00 | 2.500,00 | 2.500,00 | 2.500,00 | 2.500,00 | 2.500,00 | 2.500,00 | 2.500,00 | 30.000,00 |
| 05.001.15.122.0043.2.228.3.3.90.39.00.00. | OUTROS SERVIÇOS DE TERCEIROS - PESSOA JURÍDICA | | | | | | | | | | | | | |
| | 100.000,00 | 8.333,33 | 8.333,33 | 8.333,33 | 8.333,33 | 8.333,33 | 8.333,33 | 8.333,33 | 8.333,33 | 8.333,33 | 8.333,33 | 8.333,33 | 8.333,37 | 100.000,00 |
| 1 RECURSOS LIVRES | 100.000,00 | 8.333,33 | 8.333,33 | 8.333,33 | 8.333,33 | 8.333,33 | 8.333,33 | 8.333,33 | 8.333,33 | 8.333,33 | 8.333,33 | 8.333,33 | 8.333,37 | 100.000,00 |
| 05.001.15.122.0045.0.000.0.0.00.00.00.00. | CIDADE LIMPA | | | | | | | | | | | | | |
| | 102.107,70 | 8.508,98 | 8.508,98 | 8.508,98 | 8.508,98 | 8.508,98 | 8.508,98 | 8.508,98 | 8.508,98 | 8.508,98 | 8.508,98 | 8.508,98 | 8.508,92 | 102.107,70 |
| 05.001.15.122.0045.2.090.0.0.00.00.00.00. | MANUTENÇÃO DO DEPARTAMENTO DE LIMPEZA URBANA E SERVIÇOS PÚBLICOS | | | | | | | | | | | | | |
| | 102.107,70 | 8.508,98 | 8.508,98 | 8.508,98 | 8.508,98 | 8.508,98 | 8.508,98 | 8.508,98 | 8.508,98 | 8.508,98 | 8.508,98 | 8.508,98 | 8.508,92 | 102.107,70 |
| 05.001.15.122.0045.2.090.3.0.00.00.00.00. | DESPESAS CORRENTES | | | | | | | | | | | | | |
| | 102.107,70 | 8.508,98 | 8.508,98 | 8.508,98 | 8.508,98 | 8.508,98 | 8.508,98 | 8.508,98 | 8.508,98 | 8.508,98 | 8.508,98 | 8.508,98 | 8.508,92 | 102.107,70 |
| 05.001.15.122.0045.2.090.3.3.00.00.00.00. | OUTRAS DESPESAS CORRENTES | | | | | | | | | | | | | |
| | 102.107,70 | 8.508,98 | 8.508,98 | 8.508,98 | 8.508,98 | 8.508,98 | 8.508,98 | 8.508,98 | 8.508,98 | 8.508,98 | 8.508,98 | 8.508,98 | 8.508,92 | 102.107,70 |
| 05.001.15.122.0045.2.090.3.3.90.00.00.00. | APLICAÇÕES DIRETAS | | | | | | | | | | | | | |



www.elotech.com.br

# PROGRAMAÇÃO FINANCEIRA POR CATEGORIA ECONÔMICA

| Despesa | Previsto | PROGRAMAÇÃO | | | | | | | | | | | | |
|---|---|---|---|---|---|---|---|---|---|---|---|---|---|---|
| | | Janeiro | Fevereiro | Março | Abril | Maio | Junho | Julho | Agosto | Setembro | Outubro | Novembro | Dezembro | Total |
| | 102.107,70 | 8.508,98 | 8.508,98 | 8.508,98 | 8.508,98 | 8.508,98 | 8.508,98 | 8.508,98 | 8.508,98 | 8.508,98 | 8.508,98 | 8.508,98 | 8.508,92 | 102.107,70 |
| 05.001.15.122.0045.2.090.3.3.90.30.00.00. MATERIAL DE CONSUMO | | | | | | | | | | | | | | |
| | 50.000,00 | 4.166,67 | 4.166,67 | 4.166,67 | 4.166,67 | 4.166,67 | 4.166,67 | 4.166,67 | 4.166,67 | 4.166,67 | 4.166,67 | 4.166,67 | 4.166,63 | 50.000,00 |
| 1 RECURSOS LIVRES | 50.000,00 | 4.166,67 | 4.166,67 | 4.166,67 | 4.166,67 | 4.166,67 | 4.166,67 | 4.166,67 | 4.166,67 | 4.166,67 | 4.166,67 | 4.166,67 | 4.166,63 | 50.000,00 |
| 05.001.15.122.0045.2.090.3.3.90.36.00.00. OUTROS SERVIÇOS DE TERCEIROS - PESSOA FÍSICA | | | | | | | | | | | | | | |
| | 1.107,70 | 92,31 | 92,31 | 92,31 | 92,31 | 92,31 | 92,31 | 92,31 | 92,31 | 92,31 | 92,31 | 92,31 | 92,29 | 1.107,70 |
| 1 RECURSOS LIVRES | 1.107,70 | 92,31 | 92,31 | 92,31 | 92,31 | 92,31 | 92,31 | 92,31 | 92,31 | 92,31 | 92,31 | 92,31 | 92,29 | 1.107,70 |
| 05.001.15.122.0045.2.090.3.3.90.39.00.00. OUTROS SERVIÇOS DE TERCEIROS - PESSOA JURÍDICA | | | | | | | | | | | | | | |
| | 50.000,00 | 4.166,67 | 4.166,67 | 4.166,67 | 4.166,67 | 4.166,67 | 4.166,67 | 4.166,67 | 4.166,67 | 4.166,67 | 4.166,67 | 4.166,67 | 4.166,63 | 50.000,00 |
| 1 RECURSOS LIVRES | 50.000,00 | 4.166,67 | 4.166,67 | 4.166,67 | 4.166,67 | 4.166,67 | 4.166,67 | 4.166,67 | 4.166,67 | 4.166,67 | 4.166,67 | 4.166,67 | 4.166,63 | 50.000,00 |
| 05.001.15.122.0045.2.090.3.3.90.92.00.00. DESPESAS DE EXERCÍCIOS ANTERIORES | | | | | | | | | | | | | | |
| | 1.000,00 | 83,33 | 83,33 | 83,33 | 83,33 | 83,33 | 83,33 | 83,33 | 83,33 | 83,33 | 83,33 | 83,33 | 83,37 | 1.000,00 |
| 1 RECURSOS LIVRES | 1.000,00 | 83,33 | 83,33 | 83,33 | 83,33 | 83,33 | 83,33 | 83,33 | 83,33 | 83,33 | 83,33 | 83,33 | 83,37 | 1.000,00 |
| 05.001.15.451.0000.0.000.0.0.00.00.00.00. Infra-Estrutura Urbana | | | | | | | | | | | | | | |
| | 1.207.753,90 | 100.646,16 | 100.646,16 | 100.646,16 | 100.646,16 | 100.646,16 | 100.646,16 | 100.646,16 | 100.646,16 | 100.646,16 | 100.646,16 | 100.646,16 | 100.646,14 | 1.207.753,90 |
| 05.001.15.451.0009.0.000.0.0.00.00.00.00. MALHA VIARIA URBANA | | | | | | | | | | | | | | |
| | 1.120.000,00 | 93.333,34 | 93.333,34 | 93.333,34 | 93.333,34 | 93.333,34 | 93.333,34 | 93.333,34 | 93.333,34 | 93.333,34 | 93.333,34 | 93.333,34 | 93.333,26 | 1.120.000,00 |
| 05.001.15.451.0009.1.015.0.0.00.00.00.00. PAVIMENTAÇAO E DRENAGEM DE VIAS PUBLICAS | | | | | | | | | | | | | | |
| | 1.100.000,00 | 91.666,67 | 91.666,67 | 91.666,67 | 91.666,67 | 91.666,67 | 91.666,67 | 91.666,67 | 91.666,67 | 91.666,67 | 91.666,67 | 91.666,67 | 91.666,63 | 1.100.000,00 |
| 05.001.15.451.0009.1.015.4.0.00.00.00.00. DESPESAS DE CAPITAL | | | | | | | | | | | | | | |
| | 1.100.000,00 | 91.666,67 | 91.666,67 | 91.666,67 | 91.666,67 | 91.666,67 | 91.666,67 | 91.666,67 | 91.666,67 | 91.666,67 | 91.666,67 | 91.666,67 | 91.666,63 | 1.100.000,00 |
| 05.001.15.451.0009.1.015.4.4.00.00.00.00. INVESTIMENTOS | | | | | | | | | | | | | | |
| | 1.100.000,00 | 91.666,67 | 91.666,67 | 91.666,67 | 91.666,67 | 91.666,67 | 91.666,67 | 91.666,67 | 91.666,67 | 91.666,67 | 91.666,67 | 91.666,67 | 91.666,63 | 1.100.000,00 |
| 05.001.15.451.0009.1.015.4.4.90.00.00.00. APLICAÇÕES DIRETAS | | | | | | | | | | | | | | |
| | 1.100.000,00 | 91.666,67 | 91.666,67 | 91.666,67 | 91.666,67 | 91.666,67 | 91.666,67 | 91.666,67 | 91.666,67 | 91.666,67 | 91.666,67 | 91.666,67 | 91.666,63 | 1.100.000,00 |
| 05.001.15.451.0009.1.015.4.4.90.51.00.00. OBRAS E INSTALAÇÕES | | | | | | | | | | | | | | |
| | 1.100.000,00 | 91.666,67 | 91.666,67 | 91.666,67 | 91.666,67 | 91.666,67 | 91.666,67 | 91.666,67 | 91.666,67 | 91.666,67 | 91.666,67 | 91.666,67 | 91.666,63 | 1.100.000,00 |
| 1 RECURSOS LIVRES | 500.000,00 | 41.666,67 | 41.666,67 | 41.666,67 | 41.666,67 | 41.666,67 | 41.666,67 | 41.666,67 | 41.666,67 | 41.666,67 | 41.666,67 | 41.666,67 | 41.666,63 | 500.000,00 |
| 67 Outros Convênios com a UNIÃO não relacionados com a Educação/ Saúde/ A. Social | 500.000,00 | 41.666,67 | 41.666,67 | 41.666,67 | 41.666,67 | 41.666,67 | 41.666,67 | 41.666,67 | 41.666,67 | 41.666,67 | 41.666,67 | 41.666,67 | 41.666,63 | 500.000,00 |
| 68 Outros Convênios do ESTADO não relacionados com a Educação/ Saúde/ A. Social | 100.000,00 | 8.333,33 | 8.333,33 | 8.333,33 | 8.333,33 | 8.333,33 | 8.333,33 | 8.333,33 | 8.333,33 | 8.333,33 | 8.333,33 | 8.333,33 | 8.333,37 | 100.000,00 |
| 05.001.15.451.0009.1.148.0.0.00.00.00.00. CONSTRUCAO DE REDE DE ESGOTO E SERVICOS COMPLEMENTARES | | | | | | | | | | | | | | |
| | 20.000,00 | 1.666,67 | 1.666,67 | 1.666,67 | 1.666,67 | 1.666,67 | 1.666,67 | 1.666,67 | 1.666,67 | 1.666,67 | 1.666,67 | 1.666,67 | 1.666,63 | 20.000,00 |
| 05.001.15.451.0009.1.148.4.0.00.00.00.00. DESPESAS DE CAPITAL | | | | | | | | | | | | | | |
| | 20.000,00 | 1.666,67 | 1.666,67 | 1.666,67 | 1.666,67 | 1.666,67 | 1.666,67 | 1.666,67 | 1.666,67 | 1.666,67 | 1.666,67 | 1.666,67 | 1.666,63 | 20.000,00 |
| 05.001.15.451.0009.1.148.4.4.00.00.00.00. INVESTIMENTOS | | | | | | | | | | | | | | |
| | 20.000,00 | 1.666,67 | 1.666,67 | 1.666,67 | 1.666,67 | 1.666,67 | 1.666,67 | 1.666,67 | 1.666,67 | 1.666,67 | 1.666,67 | 1.666,67 | 1.666,63 | 20.000,00 |
| 05.001.15.451.0009.1.148.4.4.90.00.00.00. APLICAÇÕES DIRETAS | | | | | | | | | | | | | | |



www.elotech.com.br

# PROGRAMAÇÃO FINANCEIRA POR CATEGORIA ECONÔMICA

| Despesa | Previsto | PROGRAMAÇÃO | | | | | | | | | | | | |
|---|---|---|---|---|---|---|---|---|---|---|---|---|---|---|
| | | Janeiro | Fevereiro | Março | Abril | Maio | Junho | Julho | Agosto | Setembro | Outubro | Novembro | Dezembro | Total |
| | 20.000,00 | 1.666,67 | 1.666,67 | 1.666,67 | 1.666,67 | 1.666,67 | 1.666,67 | 1.666,67 | 1.666,67 | 1.666,67 | 1.666,67 | 1.666,67 | 1.666,63 | 20.000,00 |
| 05.001.15.451.0009.1.148.4.4.90.51.00.00. OBRAS E INSTALAÇÕES | | | | | | | | | | | | | | |
| | 20.000,00 | 1.666,67 | 1.666,67 | 1.666,67 | 1.666,67 | 1.666,67 | 1.666,67 | 1.666,67 | 1.666,67 | 1.666,67 | 1.666,67 | 1.666,67 | 1.666,63 | 20.000,00 |
| 1 RECURSOS LIVRES | 5.000,00 | 416,67 | 416,67 | 416,67 | 416,67 | 416,67 | 416,67 | 416,67 | 416,67 | 416,67 | 416,67 | 416,67 | 416,63 | 5.000,00 |
| 67 Outros Convênios com a UNIÃO não relacionados com a Educação/ Saúde/ A. Social | 5.000,00 | 416,67 | 416,67 | 416,67 | 416,67 | 416,67 | 416,67 | 416,67 | 416,67 | 416,67 | 416,67 | 416,67 | 416,63 | 5.000,00 |
| 71 Recursos do Fundo de Transporte e Habitação - FETHAB | 10.000,00 | 833,33 | 833,33 | 833,33 | 833,33 | 833,33 | 833,33 | 833,33 | 833,33 | 833,33 | 833,33 | 833,33 | 833,37 | 10.000,00 |
| 05.001.15.451.0011.0.000.0.0.00.00.00.00. GESTÃO DO SISTEMA DE INFRA-ESTRUTURA URBANO | | | | | | | | | | | | | | |
| | 0,00 | | | | | | | | | | | | | |
| 05.001.15.451.0043.0.000.0.0.00.00.00.00. CIDADE BONITA | | | | | | | | | | | | | | |
| | 31.107,70 | 2.592,30 | 2.592,30 | 2.592,30 | 2.592,30 | 2.592,30 | 2.592,30 | 2.592,30 | 2.592,30 | 2.592,30 | 2.592,30 | 2.592,30 | 2.592,40 | 31.107,70 |
| 05.001.15.451.0043.1.075.0.0.00.00.00.00. CONSTRUÇÃO E REFORMA DE PRAÇAS PARQUES E JARDINS | | | | | | | | | | | | | | |
| | 31.107,70 | 2.592,30 | 2.592,30 | 2.592,30 | 2.592,30 | 2.592,30 | 2.592,30 | 2.592,30 | 2.592,30 | 2.592,30 | 2.592,30 | 2.592,30 | 2.592,40 | 31.107,70 |
| 05.001.15.451.0043.1.075.3.0.00.00.00.00. DESPESAS CORRENTES | | | | | | | | | | | | | | |
| | 30.000,00 | 2.499,99 | 2.499,99 | 2.499,99 | 2.499,99 | 2.499,99 | 2.499,99 | 2.499,99 | 2.499,99 | 2.499,99 | 2.499,99 | 2.499,99 | 2.500,11 | 30.000,00 |
| 05.001.15.451.0043.1.075.3.3.00.00.00.00. OUTRAS DESPESAS CORRENTES | | | | | | | | | | | | | | |
| | 30.000,00 | 2.499,99 | 2.499,99 | 2.499,99 | 2.499,99 | 2.499,99 | 2.499,99 | 2.499,99 | 2.499,99 | 2.499,99 | 2.499,99 | 2.499,99 | 2.500,11 | 30.000,00 |
| 05.001.15.451.0043.1.075.3.3.90.00.00.00. APLICAÇÕES DIRETAS | | | | | | | | | | | | | | |
| | 30.000,00 | 2.499,99 | 2.499,99 | 2.499,99 | 2.499,99 | 2.499,99 | 2.499,99 | 2.499,99 | 2.499,99 | 2.499,99 | 2.499,99 | 2.499,99 | 2.500,11 | 30.000,00 |
| 05.001.15.451.0043.1.075.3.3.90.30.00.00. MATERIAL DE CONSUMO | | | | | | | | | | | | | | |
| | 10.000,00 | 833,33 | 833,33 | 833,33 | 833,33 | 833,33 | 833,33 | 833,33 | 833,33 | 833,33 | 833,33 | 833,33 | 833,37 | 10.000,00 |
| 1 RECURSOS LIVRES | 10.000,00 | 833,33 | 833,33 | 833,33 | 833,33 | 833,33 | 833,33 | 833,33 | 833,33 | 833,33 | 833,33 | 833,33 | 833,37 | 10.000,00 |
| 05.001.15.451.0043.1.075.3.3.90.36.00.00. OUTROS SERVIÇOS DE TERCEIROS - PESSOA FÍSICA | | | | | | | | | | | | | | |
| | 10.000,00 | 833,33 | 833,33 | 833,33 | 833,33 | 833,33 | 833,33 | 833,33 | 833,33 | 833,33 | 833,33 | 833,33 | 833,37 | 10.000,00 |
| 1 RECURSOS LIVRES | 10.000,00 | 833,33 | 833,33 | 833,33 | 833,33 | 833,33 | 833,33 | 833,33 | 833,33 | 833,33 | 833,33 | 833,33 | 833,37 | 10.000,00 |
| 05.001.15.451.0043.1.075.3.3.90.39.00.00. OUTROS SERVIÇOS DE TERCEIROS - PESSOA JURÍDICA | | | | | | | | | | | | | | |
| | 10.000,00 | 833,33 | 833,33 | 833,33 | 833,33 | 833,33 | 833,33 | 833,33 | 833,33 | 833,33 | 833,33 | 833,33 | 833,37 | 10.000,00 |
| 1 RECURSOS LIVRES | 10.000,00 | 833,33 | 833,33 | 833,33 | 833,33 | 833,33 | 833,33 | 833,33 | 833,33 | 833,33 | 833,33 | 833,33 | 833,37 | 10.000,00 |
| 05.001.15.451.0043.1.075.4.0.00.00.00.00. DESPESAS DE CAPITAL | | | | | | | | | | | | | | |
| | 1.107,70 | 92,31 | 92,31 | 92,31 | 92,31 | 92,31 | 92,31 | 92,31 | 92,31 | 92,31 | 92,31 | 92,31 | 92,29 | 1.107,70 |
| 05.001.15.451.0043.1.075.4.4.00.00.00.00. INVESTIMENTOS | | | | | | | | | | | | | | |
| | 1.107,70 | 92,31 | 92,31 | 92,31 | 92,31 | 92,31 | 92,31 | 92,31 | 92,31 | 92,31 | 92,31 | 92,31 | 92,29 | 1.107,70 |
| 05.001.15.451.0043.1.075.4.4.90.00.00.00. APLICAÇÕES DIRETAS | | | | | | | | | | | | | | |
| | 1.107,70 | 92,31 | 92,31 | 92,31 | 92,31 | 92,31 | 92,31 | 92,31 | 92,31 | 92,31 | 92,31 | 92,31 | 92,29 | 1.107,70 |
| 05.001.15.451.0043.1.075.4.4.90.51.00.00. OBRAS E INSTALAÇÕES | | | | | | | | | | | | | | |
| | 1.107,70 | 92,31 | 92,31 | 92,31 | 92,31 | 92,31 | 92,31 | 92,31 | 92,31 | 92,31 | 92,31 | 92,31 | 92,29 | 1.107,70 |
| 1 RECURSOS LIVRES | 1.107,70 | 92,31 | 92,31 | 92,31 | 92,31 | 92,31 | 92,31 | 92,31 | 92,31 | 92,31 | 92,31 | 92,31 | 92,29 | 1.107,70 |
| 05.001.15.451.0046.0.000.0.0.00.00.00.00. TRANSITO RACIONAL | | | | | | | | | | | | | | |
| | 56.646,20 | 4.720,52 | 4.720,52 | 4.720,52 | 4.720,52 | 4.720,52 | 4.720,52 | 4.720,52 | 4.720,52 | 4.720,52 | 4.720,52 | 4.720,52 | 4.720,48 | 56.646,20 |



www.elotech.com.br

PROGRAMAÇÃO FINANCEIRA POR CATEGORIA ECONÔMICA

| Despesa | Previsto | PROGRAMAÇÃO | | | | | | | | | | | | |
|---|---|---|---|---|---|---|---|---|---|---|---|---|---|---|
| | | Janeiro | Fevereiro | Março | Abril | Maio | Junho | Julho | Agosto | Setembro | Outubro | Novembro | Dezembro | Total |
| 05.001.15.451.0046.2.094.0.0.00.00.00.00. | AMPLIAÇÃO/CONSERV.MANUT. DA SINALIZAÇÃO HORIZ. E VERTICAL | | | | | | | | | | | | | |
| | 56.646,20 | 4.720,52 | 4.720,52 | 4.720,52 | 4.720,52 | 4.720,52 | 4.720,52 | 4.720,52 | 4.720,52 | 4.720,52 | 4.720,52 | 4.720,52 | 4.720,48 | 56.646,20 |
| 05.001.15.451.0046.2.094.3.0.00.00.00.00. | DESPESAS CORRENTES | | | | | | | | | | | | | |
| | 56.646,20 | 4.720,52 | 4.720,52 | 4.720,52 | 4.720,52 | 4.720,52 | 4.720,52 | 4.720,52 | 4.720,52 | 4.720,52 | 4.720,52 | 4.720,52 | 4.720,48 | 56.646,20 |
| 05.001.15.451.0046.2.094.3.3.00.00.00.00. | OUTRAS DESPESAS CORRENTES | | | | | | | | | | | | | |
| | 56.646,20 | 4.720,52 | 4.720,52 | 4.720,52 | 4.720,52 | 4.720,52 | 4.720,52 | 4.720,52 | 4.720,52 | 4.720,52 | 4.720,52 | 4.720,52 | 4.720,48 | 56.646,20 |
| 05.001.15.451.0046.2.094.3.3.90.00.00.00. | APLICAÇÕES DIRETAS | | | | | | | | | | | | | |
| | 56.646,20 | 4.720,52 | 4.720,52 | 4.720,52 | 4.720,52 | 4.720,52 | 4.720,52 | 4.720,52 | 4.720,52 | 4.720,52 | 4.720,52 | 4.720,52 | 4.720,48 | 56.646,20 |
| 05.001.15.451.0046.2.094.3.3.90.30.00.00. | MATERIAL DE CONSUMO | | | | | | | | | | | | | |
| | 5.538,50 | 461,54 | 461,54 | 461,54 | 461,54 | 461,54 | 461,54 | 461,54 | 461,54 | 461,54 | 461,54 | 461,54 | 461,56 | 5.538,50 |
| 1 RECURSOS LIVRES | 5.538,50 | 461,54 | 461,54 | 461,54 | 461,54 | 461,54 | 461,54 | 461,54 | 461,54 | 461,54 | 461,54 | 461,54 | 461,56 | 5.538,50 |
| 05.001.15.451.0046.2.094.3.3.90.36.00.00. | OUTROS SERVIÇOS DE TERCEIROS - PESSOA FÍSICA | | | | | | | | | | | | | |
| | 1.107,70 | 92,31 | 92,31 | 92,31 | 92,31 | 92,31 | 92,31 | 92,31 | 92,31 | 92,31 | 92,31 | 92,31 | 92,29 | 1.107,70 |
| 1 RECURSOS LIVRES | 1.107,70 | 92,31 | 92,31 | 92,31 | 92,31 | 92,31 | 92,31 | 92,31 | 92,31 | 92,31 | 92,31 | 92,31 | 92,29 | 1.107,70 |
| 05.001.15.451.0046.2.094.3.3.90.39.00.00. | OUTROS SERVIÇOS DE TERCEIROS - PESSOA JURÍDICA | | | | | | | | | | | | | |
| | 50.000,00 | 4.166,67 | 4.166,67 | 4.166,67 | 4.166,67 | 4.166,67 | 4.166,67 | 4.166,67 | 4.166,67 | 4.166,67 | 4.166,67 | 4.166,67 | 4.166,63 | 50.000,00 |
| 1 RECURSOS LIVRES | 50.000,00 | 4.166,67 | 4.166,67 | 4.166,67 | 4.166,67 | 4.166,67 | 4.166,67 | 4.166,67 | 4.166,67 | 4.166,67 | 4.166,67 | 4.166,67 | 4.166,63 | 50.000,00 |
| 05.001.15.452.0000.0.000.0.0.00.00.00.00. | Serviços Urbanos | | | | | | | | | | | | | |
| | 2.878.520,50 | 239.876,71 | 239.876,71 | 239.876,71 | 239.876,71 | 239.876,71 | 239.876,71 | 239.876,71 | 239.876,71 | 239.876,71 | 239.876,71 | 239.876,71 | 239.876,69 | 2.878.520,50 |
| 05.001.15.452.0043.0.000.0.0.00.00.00.00. | CIDADE BONITA | | | | | | | | | | | | | |
| | 128.520,50 | 10.710,04 | 10.710,04 | 10.710,04 | 10.710,04 | 10.710,04 | 10.710,04 | 10.710,04 | 10.710,04 | 10.710,04 | 10.710,04 | 10.710,04 | 10.710,06 | 128.520,50 |
| 05.001.15.452.0043.2.209.0.0.00.00.00.00. | CONSERVAR/URBANIZAR VIAS E LOGRADOUROS PUBLICOS | | | | | | | | | | | | | |
| | 128.520,50 | 10.710,04 | 10.710,04 | 10.710,04 | 10.710,04 | 10.710,04 | 10.710,04 | 10.710,04 | 10.710,04 | 10.710,04 | 10.710,04 | 10.710,04 | 10.710,06 | 128.520,50 |
| 05.001.15.452.0043.2.209.3.0.00.00.00.00. | DESPESAS CORRENTES | | | | | | | | | | | | | |
| | 128.520,50 | 10.710,04 | 10.710,04 | 10.710,04 | 10.710,04 | 10.710,04 | 10.710,04 | 10.710,04 | 10.710,04 | 10.710,04 | 10.710,04 | 10.710,04 | 10.710,06 | 128.520,50 |
| 05.001.15.452.0043.2.209.3.3.00.00.00.00. | OUTRAS DESPESAS CORRENTES | | | | | | | | | | | | | |
| | 128.520,50 | 10.710,04 | 10.710,04 | 10.710,04 | 10.710,04 | 10.710,04 | 10.710,04 | 10.710,04 | 10.710,04 | 10.710,04 | 10.710,04 | 10.710,04 | 10.710,06 | 128.520,50 |
| 05.001.15.452.0043.2.209.3.3.90.00.00.00. | APLICAÇÕES DIRETAS | | | | | | | | | | | | | |
| | 128.520,50 | 10.710,04 | 10.710,04 | 10.710,04 | 10.710,04 | 10.710,04 | 10.710,04 | 10.710,04 | 10.710,04 | 10.710,04 | 10.710,04 | 10.710,04 | 10.710,06 | 128.520,50 |
| 05.001.15.452.0043.2.209.3.3.90.30.00.00. | MATERIAL DE CONSUMO | | | | | | | | | | | | | |
| | 50.000,00 | 4.166,67 | 4.166,67 | 4.166,67 | 4.166,67 | 4.166,67 | 4.166,67 | 4.166,67 | 4.166,67 | 4.166,67 | 4.166,67 | 4.166,67 | 4.166,63 | 50.000,00 |
| 1 RECURSOS LIVRES | 20.000,00 | 1.666,67 | 1.666,67 | 1.666,67 | 1.666,67 | 1.666,67 | 1.666,67 | 1.666,67 | 1.666,67 | 1.666,67 | 1.666,67 | 1.666,67 | 1.666,63 | 20.000,00 |
| 71 Recursos do Fundo de Transporte e Habitação - FETHAB | 30.000,00 | 2.500,00 | 2.500,00 | 2.500,00 | 2.500,00 | 2.500,00 | 2.500,00 | 2.500,00 | 2.500,00 | 2.500,00 | 2.500,00 | 2.500,00 | 2.500,00 | 30.000,00 |
| 05.001.15.452.0043.2.209.3.3.90.36.00.00. | OUTROS SERVIÇOS DE TERCEIROS - PESSOA FÍSICA | | | | | | | | | | | | | |
| | 15.704,10 | 1.308,67 | 1.308,67 | 1.308,67 | 1.308,67 | 1.308,67 | 1.308,67 | 1.308,67 | 1.308,67 | 1.308,67 | 1.308,67 | 1.308,67 | 1.308,73 | 15.704,10 |
| 1 RECURSOS LIVRES | 5.704,10 | 475,34 | 475,34 | 475,34 | 475,34 | 475,34 | 475,34 | 475,34 | 475,34 | 475,34 | 475,34 | 475,34 | 475,36 | 5.704,10 |
| 71 Recursos do Fundo de Transporte e Habitação - FETHAB | 10.000,00 | 833,33 | 833,33 | 833,33 | 833,33 | 833,33 | 833,33 | 833,33 | 833,33 | 833,33 | 833,33 | 833,33 | 833,37 | 10.000,00 |
| 05.001.15.452.0043.2.209.3.3.90.39.00.00. | OUTROS SERVIÇOS DE TERCEIROS - PESSOA JURÍDICA | | | | | | | | | | | | | |
| | 62.816,40 | 5.234,70 | 5.234,70 | 5.234,70 | 5.234,70 | 5.234,70 | 5.234,70 | 5.234,70 | 5.234,70 | 5.234,70 | 5.234,70 | 5.234,70 | 5.234,70 | 62.816,40 |



www.elotech.com.br

PROGRAMAÇÃO FINANCEIRA POR CATEGORIA ECONÔMICA

| Despesa | Previsto | PROGRAMAÇÃO | | | | | | | | | | | | |
|---|---|---|---|---|---|---|---|---|---|---|---|---|---|---|
| | | Janeiro | Fevereiro | Março | Abril | Maio | Junho | Julho | Agosto | Setembro | Outubro | Novembro | Dezembro | Total |
| 1 RECURSOS LIVRES | 52.816,40 | 4.401,37 | 4.401,37 | 4.401,37 | 4.401,37 | 4.401,37 | 4.401,37 | 4.401,37 | 4.401,37 | 4.401,37 | 4.401,37 | 4.401,37 | 4.401,33 | 52.816,40 |
| 71 Recursos do Fundo de Transporte e Habitação - FETHAB | 10.000,00 | 833,33 | 833,33 | 833,33 | 833,33 | 833,33 | 833,33 | 833,33 | 833,33 | 833,33 | 833,33 | 833,33 | 833,37 | 10.000,00 |
| 05.001.15.452.0045.0.000.0.0.00.00.00.00. | CIDADE LIMPA | | | | | | | | | | | | | |
| | 2.750.000,00 | 229.166,67 | 229.166,67 | 229.166,67 | 229.166,67 | 229.166,67 | 229.166,67 | 229.166,67 | 229.166,67 | 229.166,67 | 229.166,67 | 229.166,67 | 229.166,63 | 2.750.000,00 |
| 05.001.15.452.0045.2.188.0.0.00.00.00.00. | LIMPEZA, COLETA E DESTINAÇÃO DO LIXO | | | | | | | | | | | | | |
| | 2.750.000,00 | 229.166,67 | 229.166,67 | 229.166,67 | 229.166,67 | 229.166,67 | 229.166,67 | 229.166,67 | 229.166,67 | 229.166,67 | 229.166,67 | 229.166,67 | 229.166,63 | 2.750.000,00 |
| 05.001.15.452.0045.2.188.3.0.00.00.00.00. | DESPESAS CORRENTES | | | | | | | | | | | | | |
| | 2.750.000,00 | 229.166,67 | 229.166,67 | 229.166,67 | 229.166,67 | 229.166,67 | 229.166,67 | 229.166,67 | 229.166,67 | 229.166,67 | 229.166,67 | 229.166,67 | 229.166,63 | 2.750.000,00 |
| 05.001.15.452.0045.2.188.3.3.00.00.00.00. | OUTRAS DESPESAS CORRENTES | | | | | | | | | | | | | |
| | 2.750.000,00 | 229.166,67 | 229.166,67 | 229.166,67 | 229.166,67 | 229.166,67 | 229.166,67 | 229.166,67 | 229.166,67 | 229.166,67 | 229.166,67 | 229.166,67 | 229.166,63 | 2.750.000,00 |
| 05.001.15.452.0045.2.188.3.3.90.00.00.00. | APLICAÇÕES DIRETAS | | | | | | | | | | | | | |
| | 2.750.000,00 | 229.166,67 | 229.166,67 | 229.166,67 | 229.166,67 | 229.166,67 | 229.166,67 | 229.166,67 | 229.166,67 | 229.166,67 | 229.166,67 | 229.166,67 | 229.166,63 | 2.750.000,00 |
| 05.001.15.452.0045.2.188.3.3.90.39.00.00. | OUTROS SERVIÇOS DE TERCEIROS - PESSOA JURÍDICA | | | | | | | | | | | | | |
| | 2.750.000,00 | 229.166,67 | 229.166,67 | 229.166,67 | 229.166,67 | 229.166,67 | 229.166,67 | 229.166,67 | 229.166,67 | 229.166,67 | 229.166,67 | 229.166,67 | 229.166,63 | 2.750.000,00 |
| 1 RECURSOS LIVRES | 2.750.000,00 | 229.166,67 | 229.166,67 | 229.166,67 | 229.166,67 | 229.166,67 | 229.166,67 | 229.166,67 | 229.166,67 | 229.166,67 | 229.166,67 | 229.166,67 | 229.166,63 | 2.750.000,00 |
| 05.001.17.000.0000.0.000.0.0.00.00.00.00. | Saneamento | | | | | | | | | | | | | |
| | 0,00 | | | | | | | | | | | | | |
| 05.001.17.511.0000.0.000.0.0.00.00.00.00. | Saneamento Básico Rural | | | | | | | | | | | | | |
| | 0,00 | | | | | | | | | | | | | |
| 05.001.17.511.0056.0.000.0.0.00.00.00.00. | GESTÃO DO SISTEMA DE INFRA-ESTRUTURA RURAL | | | | | | | | | | | | | |
| | 0,00 | | | | | | | | | | | | | |
| 05.001.18.000.0000.0.000.0.0.00.00.00.00. | Gestão Ambiental | | | | | | | | | | | | | |
| | 0,00 | | | | | | | | | | | | | |
| 05.001.18.543.0000.0.000.0.0.00.00.00.00. | Recuperação de Áreas Degradadas | | | | | | | | | | | | | |
| | 0,00 | | | | | | | | | | | | | |
| 05.001.18.543.0010.0.000.0.0.00.00.00.00. | CONTROLE DE ENCHENTES | | | | | | | | | | | | | |
| | 0,00 | | | | | | | | | | | | | |
| 05.001.25.000.0000.0.000.0.0.00.00.00.00. | Energia | | | | | | | | | | | | | |
| | 1.263.000,00 | 105.249,99 | 105.249,99 | 105.249,99 | 105.249,99 | 105.249,99 | 105.249,99 | 105.249,99 | 105.249,99 | 105.249,99 | 105.249,99 | 105.249,99 | 105.250,11 | 1.263.000,00 |
| 05.001.25.751.0000.0.000.0.0.00.00.00.00. | Conservação de Energia | | | | | | | | | | | | | |
| | 1.263.000,00 | 105.249,99 | 105.249,99 | 105.249,99 | 105.249,99 | 105.249,99 | 105.249,99 | 105.249,99 | 105.249,99 | 105.249,99 | 105.249,99 | 105.249,99 | 105.250,11 | 1.263.000,00 |
| 05.001.25.751.0043.0.000.0.0.00.00.00.00. | CIDADE BONITA | | | | | | | | | | | | | |
| | 1.263.000,00 | 105.249,99 | 105.249,99 | 105.249,99 | 105.249,99 | 105.249,99 | 105.249,99 | 105.249,99 | 105.249,99 | 105.249,99 | 105.249,99 | 105.249,99 | 105.250,11 | 1.263.000,00 |
| 05.001.25.751.0043.2.208.0.0.00.00.00.00. | CONSERVAR E MANTER SISTEMA ILUMINAÇÃO PUBLICA | | | | | | | | | | | | | |
| | 1.263.000,00 | 105.249,99 | 105.249,99 | 105.249,99 | 105.249,99 | 105.249,99 | 105.249,99 | 105.249,99 | 105.249,99 | 105.249,99 | 105.249,99 | 105.249,99 | 105.250,11 | 1.263.000,00 |
| 05.001.25.751.0043.2.208.3.0.00.00.00.00. | DESPESAS CORRENTES | | | | | | | | | | | | | |
| | 1.252.000,00 | 104.333,33 | 104.333,33 | 104.333,33 | 104.333,33 | 104.333,33 | 104.333,33 | 104.333,33 | 104.333,33 | 104.333,33 | 104.333,33 | 104.333,33 | 104.333,37 | 1.252.000,00 |
| 05.001.25.751.0043.2.208.3.3.00.00.00.00. | OUTRAS DESPESAS CORRENTES | | | | | | | | | | | | | |
| | 1.252.000,00 | 104.333,33 | 104.333,33 | 104.333,33 | 104.333,33 | 104.333,33 | 104.333,33 | 104.333,33 | 104.333,33 | 104.333,33 | 104.333,33 | 104.333,33 | 104.333,37 | 1.252.000,00 |



www.elotech.com.br

# PROGRAMAÇÃO FINANCEIRA POR CATEGORIA ECONÔMICA

| Despesa | Previsto | PROGRAMAÇÃO | | | | | | | | | | | | |
|---|---|---|---|---|---|---|---|---|---|---|---|---|---|---|
| | | Janeiro | Fevereiro | Março | Abril | Maio | Junho | Julho | Agosto | Setembro | Outubro | Novembro | Dezembro | Total |
| 05.001.25.751.0043.2.208.3.3.90.00.00.00. | APLICAÇÕES DIRETAS | | | | | | | | | | | | | |
| | 1.252.000,00 | 104.333,33 | 104.333,33 | 104.333,33 | 104.333,33 | 104.333,33 | 104.333,33 | 104.333,33 | 104.333,33 | 104.333,33 | 104.333,33 | 104.333,33 | 104.333,37 | 1.252.000,00 |
| 05.001.25.751.0043.2.208.3.3.90.30.00.00. | MATERIAL DE CONSUMO | | | | | | | | | | | | | |
| | 217.900,00 | 18.158,33 | 18.158,33 | 18.158,33 | 18.158,33 | 18.158,33 | 18.158,33 | 18.158,33 | 18.158,33 | 18.158,33 | 18.158,33 | 18.158,33 | 18.158,37 | 217.900,00 |
| 29 Contribuição para Custeio dos Serviços de Iluminação Pública | 217.900,00 | 18.158,33 | 18.158,33 | 18.158,33 | 18.158,33 | 18.158,33 | 18.158,33 | 18.158,33 | 18.158,33 | 18.158,33 | 18.158,33 | 18.158,33 | 18.158,37 | 217.900,00 |
| 05.001.25.751.0043.2.208.3.3.90.36.00.00. | OUTROS SERVIÇOS DE TERCEIROS - PESSOA FÍSICA | | | | | | | | | | | | | |
| | 5.300,00 | 441,67 | 441,67 | 441,67 | 441,67 | 441,67 | 441,67 | 441,67 | 441,67 | 441,67 | 441,67 | 441,67 | 441,63 | 5.300,00 |
| 29 Contribuição para Custeio dos Serviços de Iluminação Pública | 5.300,00 | 441,67 | 441,67 | 441,67 | 441,67 | 441,67 | 441,67 | 441,67 | 441,67 | 441,67 | 441,67 | 441,67 | 441,63 | 5.300,00 |
| 05.001.25.751.0043.2.208.3.3.90.39.00.00. | OUTROS SERVIÇOS DE TERCEIROS - PESSOA JURÍDICA | | | | | | | | | | | | | |
| | 1.022.800,00 | 85.233,33 | 85.233,33 | 85.233,33 | 85.233,33 | 85.233,33 | 85.233,33 | 85.233,33 | 85.233,33 | 85.233,33 | 85.233,33 | 85.233,33 | 85.233,37 | 1.022.800,00 |
| 1 RECURSOS LIVRES | 201.000,00 | 16.750,00 | 16.750,00 | 16.750,00 | 16.750,00 | 16.750,00 | 16.750,00 | 16.750,00 | 16.750,00 | 16.750,00 | 16.750,00 | 16.750,00 | 16.750,00 | 201.000,00 |
| 29 Contribuição para Custeio dos Serviços de Iluminação Pública | 821.800,00 | 68.483,33 | 68.483,33 | 68.483,33 | 68.483,33 | 68.483,33 | 68.483,33 | 68.483,33 | 68.483,33 | 68.483,33 | 68.483,33 | 68.483,33 | 68.483,37 | 821.800,00 |
| 05.001.25.751.0043.2.208.3.3.90.92.00.00. | DESPESAS DE EXERCÍCIOS ANTERIORES | | | | | | | | | | | | | |
| | 6.000,00 | 500,00 | 500,00 | 500,00 | 500,00 | 500,00 | 500,00 | 500,00 | 500,00 | 500,00 | 500,00 | 500,00 | 500,00 | 6.000,00 |
| 1 RECURSOS LIVRES | 1.000,00 | 83,33 | 83,33 | 83,33 | 83,33 | 83,33 | 83,33 | 83,33 | 83,33 | 83,33 | 83,33 | 83,33 | 83,37 | 1.000,00 |
| 29 Contribuição para Custeio dos Serviços de Iluminação Pública | 5.000,00 | 416,67 | 416,67 | 416,67 | 416,67 | 416,67 | 416,67 | 416,67 | 416,67 | 416,67 | 416,67 | 416,67 | 416,63 | 5.000,00 |
| 05.001.25.751.0043.2.208.4.0.00.00.00.00. | DESPESAS DE CAPITAL | | | | | | | | | | | | | |
| | 11.000,00 | 916,66 | 916,66 | 916,66 | 916,66 | 916,66 | 916,66 | 916,66 | 916,66 | 916,66 | 916,66 | 916,66 | 916,74 | 11.000,00 |
| 05.001.25.751.0043.2.208.4.4.00.00.00.00. | INVESTIMENTOS | | | | | | | | | | | | | |
| | 11.000,00 | 916,66 | 916,66 | 916,66 | 916,66 | 916,66 | 916,66 | 916,66 | 916,66 | 916,66 | 916,66 | 916,66 | 916,74 | 11.000,00 |
| 05.001.25.751.0043.2.208.4.4.90.00.00.00. | APLICAÇÕES DIRETAS | | | | | | | | | | | | | |
| | 11.000,00 | 916,66 | 916,66 | 916,66 | 916,66 | 916,66 | 916,66 | 916,66 | 916,66 | 916,66 | 916,66 | 916,66 | 916,74 | 11.000,00 |
| 05.001.25.751.0043.2.208.4.4.90.51.00.00. | OBRAS E INSTALAÇÕES | | | | | | | | | | | | | |
| | 11.000,00 | 916,66 | 916,66 | 916,66 | 916,66 | 916,66 | 916,66 | 916,66 | 916,66 | 916,66 | 916,66 | 916,66 | 916,74 | 11.000,00 |
| 1 RECURSOS LIVRES | 1.000,00 | 83,33 | 83,33 | 83,33 | 83,33 | 83,33 | 83,33 | 83,33 | 83,33 | 83,33 | 83,33 | 83,33 | 83,37 | 1.000,00 |
| 29 Contribuição para Custeio dos Serviços de Iluminação Pública | 10.000,00 | 833,33 | 833,33 | 833,33 | 833,33 | 833,33 | 833,33 | 833,33 | 833,33 | 833,33 | 833,33 | 833,33 | 833,37 | 10.000,00 |
| 05.001.25.752.0000.0.000.0.0.00.00.00.00. | Energia Elétrica | | | | | | | | | | | | | |
| | 0,00 | | | | | | | | | | | | | |
| 05.001.25.752.0043.0.000.0.0.00.00.00.00. | CIDADE BONITA | | | | | | | | | | | | | |
| | 0,00 | | | | | | | | | | | | | |
| 05.001.26.000.0000.0.000.0.0.00.00.00.00. | Transporte | | | | | | | | | | | | | |
| | 1.412.380,10 | 117.698,32 | 117.698,32 | 117.698,32 | 117.698,32 | 117.698,32 | 117.698,32 | 117.698,32 | 117.698,32 | 117.698,32 | 117.698,32 | 117.698,32 | 117.698,58 | 1.412.380,10 |
| 05.001.26.782.0000.0.000.0.0.00.00.00.00. | Transporte Rodoviário | | | | | | | | | | | | | |
| | 1.412.380,10 | 117.698,32 | 117.698,32 | 117.698,32 | 117.698,32 | 117.698,32 | 117.698,32 | 117.698,32 | 117.698,32 | 117.698,32 | 117.698,32 | 117.698,32 | 117.698,58 | 1.412.380,10 |
| 05.001.26.782.0011.0.000.0.0.00.00.00.00. | GESTÃO DO SISTEMA DE INFRA-ESTRUTURA URBANO | | | | | | | | | | | | | |
| | 1.412.380,10 | 117.698,32 | 117.698,32 | 117.698,32 | 117.698,32 | 117.698,32 | 117.698,32 | 117.698,32 | 117.698,32 | 117.698,32 | 117.698,32 | 117.698,32 | 117.698,58 | 1.412.380,10 |



www.elotech.com.br

# PROGRAMAÇÃO FINANCEIRA POR CATEGORIA ECONÔMICA

| Despesa | Previsto | PROGRAMAÇÃO | | | | | | | | | | | | |
|---|---|---|---|---|---|---|---|---|---|---|---|---|---|---|
| | | Janeiro | Fevereiro | Março | Abril | Maio | Junho | Julho | Agosto | Setembro | Outubro | Novembro | Dezembro | Total |
| 05.001.26.782.0011.1.026.0.0.00.00.00.00. | CONSTRUÇÃO DE ESTRADAS VICINAIS | | | | | | | | | | | | | |
| | 13.689,85 | 1.140,82 | 1.140,82 | 1.140,82 | 1.140,82 | 1.140,82 | 1.140,82 | 1.140,82 | 1.140,82 | 1.140,82 | 1.140,82 | 1.140,82 | 1.140,83 | 13.689,85 |
| 05.001.26.782.0011.1.026.4.0.00.00.00.00. | DESPESAS DE CAPITAL | | | | | | | | | | | | | |
| | 13.689,85 | 1.140,82 | 1.140,82 | 1.140,82 | 1.140,82 | 1.140,82 | 1.140,82 | 1.140,82 | 1.140,82 | 1.140,82 | 1.140,82 | 1.140,82 | 1.140,83 | 13.689,85 |
| 05.001.26.782.0011.1.026.4.4.00.00.00.00. | INVESTIMENTOS | | | | | | | | | | | | | |
| | 13.689,85 | 1.140,82 | 1.140,82 | 1.140,82 | 1.140,82 | 1.140,82 | 1.140,82 | 1.140,82 | 1.140,82 | 1.140,82 | 1.140,82 | 1.140,82 | 1.140,83 | 13.689,85 |
| 05.001.26.782.0011.1.026.4.4.90.00.00.00. | APLICAÇÕES DIRETAS | | | | | | | | | | | | | |
| | 13.689,85 | 1.140,82 | 1.140,82 | 1.140,82 | 1.140,82 | 1.140,82 | 1.140,82 | 1.140,82 | 1.140,82 | 1.140,82 | 1.140,82 | 1.140,82 | 1.140,83 | 13.689,85 |
| 05.001.26.782.0011.1.026.4.4.90.51.00.00. | OBRAS E INSTALAÇÕES | | | | | | | | | | | | | |
| | 13.689,85 | 1.140,82 | 1.140,82 | 1.140,82 | 1.140,82 | 1.140,82 | 1.140,82 | 1.140,82 | 1.140,82 | 1.140,82 | 1.140,82 | 1.140,82 | 1.140,83 | 13.689,85 |
| 1 RECURSOS LIVRES | 2.281,64 | 190,14 | 190,14 | 190,14 | 190,14 | 190,14 | 190,14 | 190,14 | 190,14 | 190,14 | 190,14 | 190,14 | 190,10 | 2.281,64 |
| 71 Recursos do Fundo de Transporte e Habitação - FETHAB | 11.408,21 | 950,68 | 950,68 | 950,68 | 950,68 | 950,68 | 950,68 | 950,68 | 950,68 | 950,68 | 950,68 | 950,68 | 950,73 | 11.408,21 |
| 05.001.26.782.0011.2.026.0.0.00.00.00.00. | CONSERVAÇÃO E MANUTENÇÃO DE PONTES E BUEIROS | | | | | | | | | | | | | |
| | 448.451,37 | 37.370,94 | 37.370,94 | 37.370,94 | 37.370,94 | 37.370,94 | 37.370,94 | 37.370,94 | 37.370,94 | 37.370,94 | 37.370,94 | 37.370,94 | 37.371,03 | 448.451,37 |
| 05.001.26.782.0011.2.026.3.0.00.00.00.00. | DESPESAS CORRENTES | | | | | | | | | | | | | |
| | 399.251,37 | 33.270,94 | 33.270,94 | 33.270,94 | 33.270,94 | 33.270,94 | 33.270,94 | 33.270,94 | 33.270,94 | 33.270,94 | 33.270,94 | 33.270,94 | 33.271,03 | 399.251,37 |
| 05.001.26.782.0011.2.026.3.3.00.00.00.00. | OUTRAS DESPESAS CORRENTES | | | | | | | | | | | | | |
| | 399.251,37 | 33.270,94 | 33.270,94 | 33.270,94 | 33.270,94 | 33.270,94 | 33.270,94 | 33.270,94 | 33.270,94 | 33.270,94 | 33.270,94 | 33.270,94 | 33.271,03 | 399.251,37 |
| 05.001.26.782.0011.2.026.3.3.90.00.00.00. | APLICAÇÕES DIRETAS | | | | | | | | | | | | | |
| | 399.251,37 | 33.270,94 | 33.270,94 | 33.270,94 | 33.270,94 | 33.270,94 | 33.270,94 | 33.270,94 | 33.270,94 | 33.270,94 | 33.270,94 | 33.270,94 | 33.271,03 | 399.251,37 |
| 05.001.26.782.0011.2.026.3.3.90.30.00.00. | MATERIAL DE CONSUMO | | | | | | | | | | | | | |
| | 68.449,22 | 5.704,10 | 5.704,10 | 5.704,10 | 5.704,10 | 5.704,10 | 5.704,10 | 5.704,10 | 5.704,10 | 5.704,10 | 5.704,10 | 5.704,10 | 5.704,12 | 68.449,22 |
| 1 RECURSOS LIVRES | 11.408,21 | 950,68 | 950,68 | 950,68 | 950,68 | 950,68 | 950,68 | 950,68 | 950,68 | 950,68 | 950,68 | 950,68 | 950,73 | 11.408,21 |
| 71 Recursos do Fundo de Transporte e Habitação - FETHAB | 57.041,01 | 4.753,42 | 4.753,42 | 4.753,42 | 4.753,42 | 4.753,42 | 4.753,42 | 4.753,42 | 4.753,42 | 4.753,42 | 4.753,42 | 4.753,42 | 4.753,39 | 57.041,01 |
| 05.001.26.782.0011.2.026.3.3.90.36.00.00. | OUTROS SERVIÇOS DE TERCEIROS - PESSOA FÍSICA | | | | | | | | | | | | | |
| | 13.689,85 | 1.140,82 | 1.140,82 | 1.140,82 | 1.140,82 | 1.140,82 | 1.140,82 | 1.140,82 | 1.140,82 | 1.140,82 | 1.140,82 | 1.140,82 | 1.140,83 | 13.689,85 |
| 1 RECURSOS LIVRES | 2.281,64 | 190,14 | 190,14 | 190,14 | 190,14 | 190,14 | 190,14 | 190,14 | 190,14 | 190,14 | 190,14 | 190,14 | 190,10 | 2.281,64 |
| 71 Recursos do Fundo de Transporte e Habitação - FETHAB | 11.408,21 | 950,68 | 950,68 | 950,68 | 950,68 | 950,68 | 950,68 | 950,68 | 950,68 | 950,68 | 950,68 | 950,68 | 950,73 | 11.408,21 |
| 05.001.26.782.0011.2.026.3.3.90.39.00.00. | OUTROS SERVIÇOS DE TERCEIROS - PESSOA JURÍDICA | | | | | | | | | | | | | |
| | 317.112,30 | 26.426,02 | 26.426,02 | 26.426,02 | 26.426,02 | 26.426,02 | 26.426,02 | 26.426,02 | 26.426,02 | 26.426,02 | 26.426,02 | 26.426,02 | 26.426,08 | 317.112,30 |
| 1 RECURSOS LIVRES | 17.112,30 | 1.426,02 | 1.426,02 | 1.426,02 | 1.426,02 | 1.426,02 | 1.426,02 | 1.426,02 | 1.426,02 | 1.426,02 | 1.426,02 | 1.426,02 | 1.426,08 | 17.112,30 |
| 71 Recursos do Fundo de Transporte e Habitação - FETHAB | 300.000,00 | 25.000,00 | 25.000,00 | 25.000,00 | 25.000,00 | 25.000,00 | 25.000,00 | 25.000,00 | 25.000,00 | 25.000,00 | 25.000,00 | 25.000,00 | 25.000,00 | 300.000,00 |
| 05.001.26.782.0011.2.026.4.0.00.00.00.00. | DESPESAS DE CAPITAL | | | | | | | | | | | | | |
| | 49.200,00 | 4.100,00 | 4.100,00 | 4.100,00 | 4.100,00 | 4.100,00 | 4.100,00 | 4.100,00 | 4.100,00 | 4.100,00 | 4.100,00 | 4.100,00 | 4.100,00 | 49.200,00 |
| 05.001.26.782.0011.2.026.4.4.00.00.00.00. | INVESTIMENTOS | | | | | | | | | | | | | |
| | 49.200,00 | 4.100,00 | 4.100,00 | 4.100,00 | 4.100,00 | 4.100,00 | 4.100,00 | 4.100,00 | 4.100,00 | 4.100,00 | 4.100,00 | 4.100,00 | 4.100,00 | 49.200,00 |
| 05.001.26.782.0011.2.026.4.4.90.00.00.00. | APLICAÇÕES DIRETAS | | | | | | | | | | | | | |



www.elotech.com.br

# PROGRAMAÇÃO FINANCEIRA POR CATEGORIA ECONÔMICA

| Despesa | Previsto | PROGRAMAÇÃO | | | | | | | | | | | | |
|---|---|---|---|---|---|---|---|---|---|---|---|---|---|---|
| | | Janeiro | Fevereiro | Março | Abril | Maio | Junho | Julho | Agosto | Setembro | Outubro | Novembro | Dezembro | Total |
| | 49.200,00 | 4.100,00 | 4.100,00 | 4.100,00 | 4.100,00 | 4.100,00 | 4.100,00 | 4.100,00 | 4.100,00 | 4.100,00 | 4.100,00 | 4.100,00 | 4.100,00 | 49.200,00 |
| 05.001.26.782.0011.2.026.4.4.90.51.00.00. | OBRAS E INSTALAÇÕES | | | | | | | | | | | | | |
| | 49.200,00 | 4.100,00 | 4.100,00 | 4.100,00 | 4.100,00 | 4.100,00 | 4.100,00 | 4.100,00 | 4.100,00 | 4.100,00 | 4.100,00 | 4.100,00 | 4.100,00 | 49.200,00 |
| 1 RECURSOS LIVRES | 10.000,00 | 833,33 | 833,33 | 833,33 | 833,33 | 833,33 | 833,33 | 833,33 | 833,33 | 833,33 | 833,33 | 833,33 | 833,37 | 10.000,00 |
| 71 Recursos do Fundo de Transporte e Habitação - FETHAB | 39.200,00 | 3.266,67 | 3.266,67 | 3.266,67 | 3.266,67 | 3.266,67 | 3.266,67 | 3.266,67 | 3.266,67 | 3.266,67 | 3.266,67 | 3.266,67 | 3.266,63 | 39.200,00 |
| 05.001.26.782.0011.2.027.0.0.00.00.00.00. | CONSERV. E MANUT. DE ESTRADAS VICINAIS E ESTADUAIS | | | | | | | | | | | | | |
| | 950.238,88 | 79.186,56 | 79.186,56 | 79.186,56 | 79.186,56 | 79.186,56 | 79.186,56 | 79.186,56 | 79.186,56 | 79.186,56 | 79.186,56 | 79.186,56 | 79.186,72 | 950.238,88 |
| 05.001.26.782.0011.2.027.3.0.00.00.00.00. | DESPESAS CORRENTES | | | | | | | | | | | | | |
| | 950.238,88 | 79.186,56 | 79.186,56 | 79.186,56 | 79.186,56 | 79.186,56 | 79.186,56 | 79.186,56 | 79.186,56 | 79.186,56 | 79.186,56 | 79.186,56 | 79.186,72 | 950.238,88 |
| 05.001.26.782.0011.2.027.3.3.00.00.00.00. | OUTRAS DESPESAS CORRENTES | | | | | | | | | | | | | |
| | 950.238,88 | 79.186,56 | 79.186,56 | 79.186,56 | 79.186,56 | 79.186,56 | 79.186,56 | 79.186,56 | 79.186,56 | 79.186,56 | 79.186,56 | 79.186,56 | 79.186,72 | 950.238,88 |
| 05.001.26.782.0011.2.027.3.3.90.00.00.00. | APLICAÇÕES DIRETAS | | | | | | | | | | | | | |
| | 950.238,88 | 79.186,56 | 79.186,56 | 79.186,56 | 79.186,56 | 79.186,56 | 79.186,56 | 79.186,56 | 79.186,56 | 79.186,56 | 79.186,56 | 79.186,56 | 79.186,72 | 950.238,88 |
| 05.001.26.782.0011.2.027.3.3.90.30.00.00. | MATERIAL DE CONSUMO | | | | | | | | | | | | | |
| | 435.408,21 | 36.284,01 | 36.284,01 | 36.284,01 | 36.284,01 | 36.284,01 | 36.284,01 | 36.284,01 | 36.284,01 | 36.284,01 | 36.284,01 | 36.284,01 | 36.284,10 | 435.408,21 |
| 1 RECURSOS LIVRES | 11.408,21 | 950,68 | 950,68 | 950,68 | 950,68 | 950,68 | 950,68 | 950,68 | 950,68 | 950,68 | 950,68 | 950,68 | 950,73 | 11.408,21 |
| 71 Recursos do Fundo de Transporte e Habitação - FETHAB | 424.000,00 | 35.333,33 | 35.333,33 | 35.333,33 | 35.333,33 | 35.333,33 | 35.333,33 | 35.333,33 | 35.333,33 | 35.333,33 | 35.333,33 | 35.333,33 | 35.333,37 | 424.000,00 |
| 05.001.26.782.0011.2.027.3.3.90.36.00.00. | OUTROS SERVIÇOS DE TERCEIROS - PESSOA FÍSICA | | | | | | | | | | | | | |
| | 3.422,46 | 285,20 | 285,20 | 285,20 | 285,20 | 285,20 | 285,20 | 285,20 | 285,20 | 285,20 | 285,20 | 285,20 | 285,26 | 3.422,46 |
| 1 RECURSOS LIVRES | 1.711,23 | 142,60 | 142,60 | 142,60 | 142,60 | 142,60 | 142,60 | 142,60 | 142,60 | 142,60 | 142,60 | 142,60 | 142,63 | 1.711,23 |
| 71 Recursos do Fundo de Transporte e Habitação - FETHAB | 1.711,23 | 142,60 | 142,60 | 142,60 | 142,60 | 142,60 | 142,60 | 142,60 | 142,60 | 142,60 | 142,60 | 142,60 | 142,63 | 1.711,23 |
| 05.001.26.782.0011.2.027.3.3.90.39.00.00. | OUTROS SERVIÇOS DE TERCEIROS - PESSOA JURÍDICA | | | | | | | | | | | | | |
| | 511.408,21 | 42.617,35 | 42.617,35 | 42.617,35 | 42.617,35 | 42.617,35 | 42.617,35 | 42.617,35 | 42.617,35 | 42.617,35 | 42.617,35 | 42.617,35 | 42.617,36 | 511.408,21 |
| 1 RECURSOS LIVRES | 11.408,21 | 950,68 | 950,68 | 950,68 | 950,68 | 950,68 | 950,68 | 950,68 | 950,68 | 950,68 | 950,68 | 950,68 | 950,73 | 11.408,21 |
| 71 Recursos do Fundo de Transporte e Habitação - FETHAB | 500.000,00 | 41.666,67 | 41.666,67 | 41.666,67 | 41.666,67 | 41.666,67 | 41.666,67 | 41.666,67 | 41.666,67 | 41.666,67 | 41.666,67 | 41.666,67 | 41.666,63 | 500.000,00 |
| 06.000.00.000.0000.0.000.0.0.00.00.00.00. | SECRETARIA MUNICIPAL DE AGRICULTURA | | | | | | | | | | | | | |
| | 696.414,37 | 58.034,48 | 58.034,48 | 58.034,48 | 58.034,48 | 58.034,48 | 58.034,48 | 58.034,48 | 58.034,48 | 58.034,48 | 58.034,48 | 58.034,48 | 58.035,09 | 696.414,37 |
| 06.001.00.000.0000.0.000.0.0.00.00.00.00. | SECRETARIA MUNICIPAL DE AGRICULTURA | | | | | | | | | | | | | |
| | 696.414,37 | 58.034,48 | 58.034,48 | 58.034,48 | 58.034,48 | 58.034,48 | 58.034,48 | 58.034,48 | 58.034,48 | 58.034,48 | 58.034,48 | 58.034,48 | 58.035,09 | 696.414,37 |
| 06.001.20.000.0000.0.000.0.0.00.00.00.00. | Agricultura | | | | | | | | | | | | | |
| | 696.414,37 | 58.034,48 | 58.034,48 | 58.034,48 | 58.034,48 | 58.034,48 | 58.034,48 | 58.034,48 | 58.034,48 | 58.034,48 | 58.034,48 | 58.034,48 | 58.035,09 | 696.414,37 |
| 06.001.20.122.0000.0.000.0.0.00.00.00.00. | Administração Geral | | | | | | | | | | | | | |
| | 353.573,79 | 29.464,47 | 29.464,47 | 29.464,47 | 29.464,47 | 29.464,47 | 29.464,47 | 29.464,47 | 29.464,47 | 29.464,47 | 29.464,47 | 29.464,47 | 29.464,62 | 353.573,79 |
| 06.001.20.122.0037.0.000.0.0.00.00.00.00. | DESENVOLVIMENTO AGRICOLA E PECUARIA | | | | | | | | | | | | | |
| | 353.573,79 | 29.464,47 | 29.464,47 | 29.464,47 | 29.464,47 | 29.464,47 | 29.464,47 | 29.464,47 | 29.464,47 | 29.464,47 | 29.464,47 | 29.464,47 | 29.464,62 | 353.573,79 |
| 06.001.20.122.0037.2.088.0.0.00.00.00.00. | MANUTENÇÃO DAS ATIVIDADES AGRICOLAS | | | | | | | | | | | | | |
| | 303.573,79 | 25.297,80 | 25.297,80 | 25.297,80 | 25.297,80 | 25.297,80 | 25.297,80 | 25.297,80 | 25.297,80 | 25.297,80 | 25.297,80 | 25.297,80 | 25.297,99 | 303.573,79 |



www.elotech.com.br



**PREFEITURA MUNICIPAL DE PEDRA PRETA**

**Estado do Mato Grosso**

**Exercício 2021**

PROGRAMAÇÃO FINANCEIRA POR CATEGORIA ECONÔMICA

| Despesa | Previsto | PROGRAMAÇÃO | | | | | | | | | | | | |
|---|---|---|---|---|---|---|---|---|---|---|---|---|---|---|
| | | Janeiro | Fevereiro | Março | Abril | Maio | Junho | Julho | Agosto | Setembro | Outubro | Novembro | Dezembro | Total |
| 06.001.20.122.0037.2.088.3.0.00.00.00.00. | DESPESAS CORRENTES | | | | | | | | | | | | | |
| | 295.035,29 | 24.586,27 | 24.586,27 | 24.586,27 | 24.586,27 | 24.586,27 | 24.586,27 | 24.586,27 | 24.586,27 | 24.586,27 | 24.586,27 | 24.586,27 | 24.586,32 | 295.035,29 |
| 06.001.20.122.0037.2.088.3.1.00.00.00.00. | PESSOAL E ENCARGOS SOCIAIS | | | | | | | | | | | | | |
| | 116.000,00 | 9.666,66 | 9.666,66 | 9.666,66 | 9.666,66 | 9.666,66 | 9.666,66 | 9.666,66 | 9.666,66 | 9.666,66 | 9.666,66 | 9.666,66 | 9.666,74 | 116.000,00 |
| 06.001.20.122.0037.2.088.3.1.90.00.00.00. | APLICAÇÕES DIRETAS | | | | | | | | | | | | | |
| | 116.000,00 | 9.666,66 | 9.666,66 | 9.666,66 | 9.666,66 | 9.666,66 | 9.666,66 | 9.666,66 | 9.666,66 | 9.666,66 | 9.666,66 | 9.666,66 | 9.666,74 | 116.000,00 |
| 06.001.20.122.0037.2.088.3.1.90.11.00.00. | VENCIMENTOS E VANTAGENS FIXAS - PESSOAL CIVIL | | | | | | | | | | | | | |
| | 100.000,00 | 8.333,33 | 8.333,33 | 8.333,33 | 8.333,33 | 8.333,33 | 8.333,33 | 8.333,33 | 8.333,33 | 8.333,33 | 8.333,33 | 8.333,33 | 8.333,37 | 100.000,00 |
| 1 RECURSOS LIVRES | 100.000,00 | 8.333,33 | 8.333,33 | 8.333,33 | 8.333,33 | 8.333,33 | 8.333,33 | 8.333,33 | 8.333,33 | 8.333,33 | 8.333,33 | 8.333,33 | 8.333,37 | 100.000,00 |
| 06.001.20.122.0037.2.088.3.1.90.13.00.00. | OBRIGAÇÕES PATRONAIS | | | | | | | | | | | | | |
| | 15.000,00 | 1.250,00 | 1.250,00 | 1.250,00 | 1.250,00 | 1.250,00 | 1.250,00 | 1.250,00 | 1.250,00 | 1.250,00 | 1.250,00 | 1.250,00 | 1.250,00 | 15.000,00 |
| 1 RECURSOS LIVRES | 15.000,00 | 1.250,00 | 1.250,00 | 1.250,00 | 1.250,00 | 1.250,00 | 1.250,00 | 1.250,00 | 1.250,00 | 1.250,00 | 1.250,00 | 1.250,00 | 1.250,00 | 15.000,00 |
| 06.001.20.122.0037.2.088.3.1.90.94.00.00. | INDENIZAÇÕES E RESTITUIÇÕES TRABALHISTAS | | | | | | | | | | | | | |
| | 1.000,00 | 83,33 | 83,33 | 83,33 | 83,33 | 83,33 | 83,33 | 83,33 | 83,33 | 83,33 | 83,33 | 83,33 | 83,37 | 1.000,00 |
| 1 RECURSOS LIVRES | 1.000,00 | 83,33 | 83,33 | 83,33 | 83,33 | 83,33 | 83,33 | 83,33 | 83,33 | 83,33 | 83,33 | 83,33 | 83,37 | 1.000,00 |
| 06.001.20.122.0037.2.088.3.3.00.00.00.00. | OUTRAS DESPESAS CORRENTES | | | | | | | | | | | | | |
| | 179.035,29 | 14.919,61 | 14.919,61 | 14.919,61 | 14.919,61 | 14.919,61 | 14.919,61 | 14.919,61 | 14.919,61 | 14.919,61 | 14.919,61 | 14.919,61 | 14.919,58 | 179.035,29 |
| 06.001.20.122.0037.2.088.3.3.90.00.00.00. | APLICAÇÕES DIRETAS | | | | | | | | | | | | | |
| | 179.035,29 | 14.919,61 | 14.919,61 | 14.919,61 | 14.919,61 | 14.919,61 | 14.919,61 | 14.919,61 | 14.919,61 | 14.919,61 | 14.919,61 | 14.919,61 | 14.919,58 | 179.035,29 |
| 06.001.20.122.0037.2.088.3.3.90.14.00.00. | DIÁRIAS - PESSOAL CIVIL | | | | | | | | | | | | | |
| | 2.215,40 | 184,62 | 184,62 | 184,62 | 184,62 | 184,62 | 184,62 | 184,62 | 184,62 | 184,62 | 184,62 | 184,62 | 184,58 | 2.215,40 |
| 1 RECURSOS LIVRES | 2.215,40 | 184,62 | 184,62 | 184,62 | 184,62 | 184,62 | 184,62 | 184,62 | 184,62 | 184,62 | 184,62 | 184,62 | 184,58 | 2.215,40 |
| 06.001.20.122.0037.2.088.3.3.90.30.00.00. | MATERIAL DE CONSUMO | | | | | | | | | | | | | |
| | 10.000,00 | 833,33 | 833,33 | 833,33 | 833,33 | 833,33 | 833,33 | 833,33 | 833,33 | 833,33 | 833,33 | 833,33 | 833,37 | 10.000,00 |
| 1 RECURSOS LIVRES | 10.000,00 | 833,33 | 833,33 | 833,33 | 833,33 | 833,33 | 833,33 | 833,33 | 833,33 | 833,33 | 833,33 | 833,33 | 833,37 | 10.000,00 |
| 06.001.20.122.0037.2.088.3.3.90.36.00.00. | OUTROS SERVIÇOS DE TERCEIROS - PESSOA FÍSICA | | | | | | | | | | | | | |
| | 11.281,39 | 940,12 | 940,12 | 940,12 | 940,12 | 940,12 | 940,12 | 940,12 | 940,12 | 940,12 | 940,12 | 940,12 | 940,07 | 11.281,39 |
| 1 RECURSOS LIVRES | 11.281,39 | 940,12 | 940,12 | 940,12 | 940,12 | 940,12 | 940,12 | 940,12 | 940,12 | 940,12 | 940,12 | 940,12 | 940,07 | 11.281,39 |
| 06.001.20.122.0037.2.088.3.3.90.39.00.00. | OUTROS SERVIÇOS DE TERCEIROS - PESSOA JURÍDICA | | | | | | | | | | | | | |
| | 150.000,00 | 12.500,00 | 12.500,00 | 12.500,00 | 12.500,00 | 12.500,00 | 12.500,00 | 12.500,00 | 12.500,00 | 12.500,00 | 12.500,00 | 12.500,00 | 12.500,00 | 150.000,00 |
| 1 RECURSOS LIVRES | 150.000,00 | 12.500,00 | 12.500,00 | 12.500,00 | 12.500,00 | 12.500,00 | 12.500,00 | 12.500,00 | 12.500,00 | 12.500,00 | 12.500,00 | 12.500,00 | 12.500,00 | 150.000,00 |
| 06.001.20.122.0037.2.088.3.3.90.92.00.00. | DESPESAS DE EXERCÍCIOS ANTERIORES | | | | | | | | | | | | | |
| | 5.538,50 | 461,54 | 461,54 | 461,54 | 461,54 | 461,54 | 461,54 | 461,54 | 461,54 | 461,54 | 461,54 | 461,54 | 461,56 | 5.538,50 |
| 1 RECURSOS LIVRES | 5.538,50 | 461,54 | 461,54 | 461,54 | 461,54 | 461,54 | 461,54 | 461,54 | 461,54 | 461,54 | 461,54 | 461,54 | 461,56 | 5.538,50 |
| 06.001.20.122.0037.2.088.4.0.00.00.00.00. | DESPESAS DE CAPITAL | | | | | | | | | | | | | |
| | 8.538,50 | 711,53 | 711,53 | 711,53 | 711,53 | 711,53 | 711,53 | 711,53 | 711,53 | 711,53 | 711,53 | 711,53 | 711,67 | 8.538,50 |
| 06.001.20.122.0037.2.088.4.4.00.00.00.00. | INVESTIMENTOS | | | | | | | | | | | | | |
| | 8.538,50 | 711,53 | 711,53 | 711,53 | 711,53 | 711,53 | 711,53 | 711,53 | 711,53 | 711,53 | 711,53 | 711,53 | 711,67 | 8.538,50 |
| 06.001.20.122.0037.2.088.4.4.90.00.00.00. | APLICAÇÕES DIRETAS | | | | | | | | | | | | | |
| | 8.538,50 | 711,53 | 711,53 | 711,53 | 711,53 | 711,53 | 711,53 | 711,53 | 711,53 | 711,53 | 711,53 | 711,53 | 711,67 | 8.538,50 |



www.elotech.com.br

PROGRAMAÇÃO FINANCEIRA POR CATEGORIA ECONÔMICA

| Despesa | Previsto | PROGRAMAÇÃO | | | | | | | | | | | | |
|---|---|---|---|---|---|---|---|---|---|---|---|---|---|---|
| | | Janeiro | Fevereiro | Março | Abril | Maio | Junho | Julho | Agosto | Setembro | Outubro | Novembro | Dezembro | Total |
| 06.001.20.122.0037.2.088.4.4.90.51.00.00. | OBRAS E INSTALAÇÕES | | | | | | | | | | | | | |
| | 3.000,00 | 249,99 | 249,99 | 249,99 | 249,99 | 249,99 | 249,99 | 249,99 | 249,99 | 249,99 | 249,99 | 249,99 | 250,11 | 3.000,00 |
| 1 RECURSOS LIVRES | 1.000,00 | 83,33 | 83,33 | 83,33 | 83,33 | 83,33 | 83,33 | 83,33 | 83,33 | 83,33 | 83,33 | 83,33 | 83,37 | 1.000,00 |
| 67 Outros Convênios com a UNIÃO não relacionados com a Educação/ Saúde/ A. Social | 1.000,00 | 83,33 | 83,33 | 83,33 | 83,33 | 83,33 | 83,33 | 83,33 | 83,33 | 83,33 | 83,33 | 83,33 | 83,37 | 1.000,00 |
| 68 Outros Convênios do ESTADO não relacionados com a Educação/ Saúde/ A. Social | 1.000,00 | 83,33 | 83,33 | 83,33 | 83,33 | 83,33 | 83,33 | 83,33 | 83,33 | 83,33 | 83,33 | 83,33 | 83,37 | 1.000,00 |
| 06.001.20.122.0037.2.088.4.4.90.52.00.00. | EQUIPAMENTOS E MATERIAL PERMANENTE | | | | | | | | | | | | | |
| | 5.538,50 | 461,54 | 461,54 | 461,54 | 461,54 | 461,54 | 461,54 | 461,54 | 461,54 | 461,54 | 461,54 | 461,54 | 461,56 | 5.538,50 |
| 1 RECURSOS LIVRES | 5.538,50 | 461,54 | 461,54 | 461,54 | 461,54 | 461,54 | 461,54 | 461,54 | 461,54 | 461,54 | 461,54 | 461,54 | 461,56 | 5.538,50 |
| 06.001.20.122.0037.2.150.0.0.00.00.00.00. | AUXILIO FINAN. A ASSOC. DE PROD. RURAIS | | | | | | | | | | | | | |
| | 50.000,00 | 4.166,67 | 4.166,67 | 4.166,67 | 4.166,67 | 4.166,67 | 4.166,67 | 4.166,67 | 4.166,67 | 4.166,67 | 4.166,67 | 4.166,67 | 4.166,63 | 50.000,00 |
| 06.001.20.122.0037.2.150.3.0.00.00.00.00. | DESPESAS CORRENTES | | | | | | | | | | | | | |
| | 50.000,00 | 4.166,67 | 4.166,67 | 4.166,67 | 4.166,67 | 4.166,67 | 4.166,67 | 4.166,67 | 4.166,67 | 4.166,67 | 4.166,67 | 4.166,67 | 4.166,63 | 50.000,00 |
| 06.001.20.122.0037.2.150.3.3.00.00.00.00. | OUTRAS DESPESAS CORRENTES | | | | | | | | | | | | | |
| | 50.000,00 | 4.166,67 | 4.166,67 | 4.166,67 | 4.166,67 | 4.166,67 | 4.166,67 | 4.166,67 | 4.166,67 | 4.166,67 | 4.166,67 | 4.166,67 | 4.166,63 | 50.000,00 |
| 06.001.20.122.0037.2.150.3.3.50.00.00.00. | TRANSF. A INSTITUIÇÕES PRIVADAS S/FINS LUCRATIVOS | | | | | | | | | | | | | |
| | 50.000,00 | 4.166,67 | 4.166,67 | 4.166,67 | 4.166,67 | 4.166,67 | 4.166,67 | 4.166,67 | 4.166,67 | 4.166,67 | 4.166,67 | 4.166,67 | 4.166,63 | 50.000,00 |
| 06.001.20.122.0037.2.150.3.3.50.43.00.00. | SUBVENÇÕES SOCIAIS | | | | | | | | | | | | | |
| | 50.000,00 | 4.166,67 | 4.166,67 | 4.166,67 | 4.166,67 | 4.166,67 | 4.166,67 | 4.166,67 | 4.166,67 | 4.166,67 | 4.166,67 | 4.166,67 | 4.166,63 | 50.000,00 |
| 1 RECURSOS LIVRES | 50.000,00 | 4.166,67 | 4.166,67 | 4.166,67 | 4.166,67 | 4.166,67 | 4.166,67 | 4.166,67 | 4.166,67 | 4.166,67 | 4.166,67 | 4.166,67 | 4.166,63 | 50.000,00 |
| 06.001.20.511.0000.0.000.0.0.00.00.00.00. | Saneamento Básico Rural | | | | | | | | | | | | | |
| | 124.540,58 | 10.378,38 | 10.378,38 | 10.378,38 | 10.378,38 | 10.378,38 | 10.378,38 | 10.378,38 | 10.378,38 | 10.378,38 | 10.378,38 | 10.378,38 | 10.378,40 | 124.540,58 |
| 06.001.20.511.0037.0.000.0.0.00.00.00.00. | DESENVOLVIMENTO AGRICOLA E PECUARIA | | | | | | | | | | | | | |
| | 124.540,58 | 10.378,38 | 10.378,38 | 10.378,38 | 10.378,38 | 10.378,38 | 10.378,38 | 10.378,38 | 10.378,38 | 10.378,38 | 10.378,38 | 10.378,38 | 10.378,40 | 124.540,58 |
| 06.001.20.511.0037.1.069.0.0.00.00.00.00. | IMPLANT. E EXTENSÃO DE REDE DE AGUA E SERV.COMPLEME | | | | | | | | | | | | | |
| | 124.540,58 | 10.378,38 | 10.378,38 | 10.378,38 | 10.378,38 | 10.378,38 | 10.378,38 | 10.378,38 | 10.378,38 | 10.378,38 | 10.378,38 | 10.378,38 | 10.378,40 | 124.540,58 |
| 06.001.20.511.0037.1.069.4.0.00.00.00.00. | DESPESAS DE CAPITAL | | | | | | | | | | | | | |
| | 124.540,58 | 10.378,38 | 10.378,38 | 10.378,38 | 10.378,38 | 10.378,38 | 10.378,38 | 10.378,38 | 10.378,38 | 10.378,38 | 10.378,38 | 10.378,38 | 10.378,40 | 124.540,58 |
| 06.001.20.511.0037.1.069.4.4.00.00.00.00. | INVESTIMENTOS | | | | | | | | | | | | | |
| | 124.540,58 | 10.378,38 | 10.378,38 | 10.378,38 | 10.378,38 | 10.378,38 | 10.378,38 | 10.378,38 | 10.378,38 | 10.378,38 | 10.378,38 | 10.378,38 | 10.378,40 | 124.540,58 |
| 06.001.20.511.0037.1.069.4.4.90.00.00.00. | APLICAÇÕES DIRETAS | | | | | | | | | | | | | |
| | 124.540,58 | 10.378,38 | 10.378,38 | 10.378,38 | 10.378,38 | 10.378,38 | 10.378,38 | 10.378,38 | 10.378,38 | 10.378,38 | 10.378,38 | 10.378,38 | 10.378,40 | 124.540,58 |
| 06.001.20.511.0037.1.069.4.4.90.51.00.00. | OBRAS E INSTALAÇÕES | | | | | | | | | | | | | |
| | 113.132,37 | 9.427,70 | 9.427,70 | 9.427,70 | 9.427,70 | 9.427,70 | 9.427,70 | 9.427,70 | 9.427,70 | 9.427,70 | 9.427,70 | 9.427,70 | 9.427,67 | 113.132,37 |
| 1 RECURSOS LIVRES | 50.000,00 | 4.166,67 | 4.166,67 | 4.166,67 | 4.166,67 | 4.166,67 | 4.166,67 | 4.166,67 | 4.166,67 | 4.166,67 | 4.166,67 | 4.166,67 | 4.166,63 | 50.000,00 |
| 67 Outros Convênios com a UNIÃO não relacionados com a Educação/ Saúde/ A. Social | 50.000,00 | 4.166,67 | 4.166,67 | 4.166,67 | 4.166,67 | 4.166,67 | 4.166,67 | 4.166,67 | 4.166,67 | 4.166,67 | 4.166,67 | 4.166,67 | 4.166,63 | 50.000,00 |



www.elotech.com.br

PROGRAMAÇÃO FINANCEIRA POR CATEGORIA ECONÔMICA

| Despesa | Previsto | PROGRAMAÇÃO | | | | | | | | | | | | |
|---|---|---|---|---|---|---|---|---|---|---|---|---|---|---|
| | | Janeiro | Fevereiro | Março | Abril | Maio | Junho | Julho | Agosto | Setembro | Outubro | Novembro | Dezembro | Total |
| 68 Outros Convênios do ESTADO não relacionados com a Educação/ Saúde/ A. Social | 13.132,37 | 1.094,36 | 1.094,36 | 1.094,36 | 1.094,36 | 1.094,36 | 1.094,36 | 1.094,36 | 1.094,36 | 1.094,36 | 1.094,36 | 1.094,36 | 1.094,41 | 13.132,37 |
| 06.001.20.511.0037.1.069.4.4.90.52.00.00. | EQUIPAMENTOS E MATERIAL PERMANENTE | | | | | | | | | | | | | |
| | 11.408,21 | 950,68 | 950,68 | 950,68 | 950,68 | 950,68 | 950,68 | 950,68 | 950,68 | 950,68 | 950,68 | 950,68 | 950,73 | 11.408,21 |
| 68 Outros Convênios do ESTADO não relacionados com a Educação/ Saúde/ A. Social | 11.408,21 | 950,68 | 950,68 | 950,68 | 950,68 | 950,68 | 950,68 | 950,68 | 950,68 | 950,68 | 950,68 | 950,68 | 950,73 | 11.408,21 |
| 06.001.20.606.0000.0.000.0.0.00.00.00.00. | Extensão Rural | | | | | | | | | | | | | |
| | 0,00 | | | | | | | | | | | | | |
| 06.001.20.606.0037.0.000.0.0.00.00.00.00. | DESENVOLVIMENTO AGRICOLA E PECUARIA | | | | | | | | | | | | | |
| | 0,00 | | | | | | | | | | | | | |
| 06.001.20.606.0055.0.000.0.0.00.00.00.00. | DESENVOLVIMENTO DA PISCICULTURA | | | | | | | | | | | | | |
| | 0,00 | | | | | | | | | | | | | |
| 06.001.20.608.0000.0.000.0.0.00.00.00.00. | Promoção da Produção Agropecuária | | | | | | | | | | | | | |
| | 218.300,00 | 18.191,63 | 18.191,63 | 18.191,63 | 18.191,63 | 18.191,63 | 18.191,63 | 18.191,63 | 18.191,63 | 18.191,63 | 18.191,63 | 18.191,63 | 18.192,07 | 218.300,00 |
| 06.001.20.608.0037.0.000.0.0.00.00.00.00. | DESENVOLVIMENTO AGRICOLA E PECUARIA | | | | | | | | | | | | | |
| | 130.420,00 | 10.868,29 | 10.868,29 | 10.868,29 | 10.868,29 | 10.868,29 | 10.868,29 | 10.868,29 | 10.868,29 | 10.868,29 | 10.868,29 | 10.868,29 | 10.868,81 | 130.420,00 |
| 06.001.20.608.0037.2.086.0.0.00.00.00.00. | INCENTIVOS A PRODUÇÃO AGRICOLA | | | | | | | | | | | | | |
| | 5.180,00 | 431,65 | 431,65 | 431,65 | 431,65 | 431,65 | 431,65 | 431,65 | 431,65 | 431,65 | 431,65 | 431,65 | 431,85 | 5.180,00 |
| 06.001.20.608.0037.2.086.3.0.00.00.00.00. | DESPESAS CORRENTES | | | | | | | | | | | | | |
| | 3.180,00 | 264,99 | 264,99 | 264,99 | 264,99 | 264,99 | 264,99 | 264,99 | 264,99 | 264,99 | 264,99 | 264,99 | 265,11 | 3.180,00 |
| 06.001.20.608.0037.2.086.3.3.00.00.00.00. | OUTRAS DESPESAS CORRENTES | | | | | | | | | | | | | |
| | 3.180,00 | 264,99 | 264,99 | 264,99 | 264,99 | 264,99 | 264,99 | 264,99 | 264,99 | 264,99 | 264,99 | 264,99 | 265,11 | 3.180,00 |
| 06.001.20.608.0037.2.086.3.3.90.00.00.00. | APLICAÇÕES DIRETAS | | | | | | | | | | | | | |
| | 3.180,00 | 264,99 | 264,99 | 264,99 | 264,99 | 264,99 | 264,99 | 264,99 | 264,99 | 264,99 | 264,99 | 264,99 | 265,11 | 3.180,00 |
| 06.001.20.608.0037.2.086.3.3.90.30.00.00. | MATERIAL DE CONSUMO | | | | | | | | | | | | | |
| | 1.060,00 | 88,33 | 88,33 | 88,33 | 88,33 | 88,33 | 88,33 | 88,33 | 88,33 | 88,33 | 88,33 | 88,33 | 88,37 | 1.060,00 |
| 1 RECURSOS LIVRES | 1.060,00 | 88,33 | 88,33 | 88,33 | 88,33 | 88,33 | 88,33 | 88,33 | 88,33 | 88,33 | 88,33 | 88,33 | 88,37 | 1.060,00 |
| 06.001.20.608.0037.2.086.3.3.90.36.00.00. | OUTROS SERVIÇOS DE TERCEIROS - PESSOA FÍSICA | | | | | | | | | | | | | |
| | 1.060,00 | 88,33 | 88,33 | 88,33 | 88,33 | 88,33 | 88,33 | 88,33 | 88,33 | 88,33 | 88,33 | 88,33 | 88,37 | 1.060,00 |
| 1 RECURSOS LIVRES | 1.060,00 | 88,33 | 88,33 | 88,33 | 88,33 | 88,33 | 88,33 | 88,33 | 88,33 | 88,33 | 88,33 | 88,33 | 88,37 | 1.060,00 |
| 06.001.20.608.0037.2.086.3.3.90.39.00.00. | OUTROS SERVIÇOS DE TERCEIROS - PESSOA JURÍDICA | | | | | | | | | | | | | |
| | 1.060,00 | 88,33 | 88,33 | 88,33 | 88,33 | 88,33 | 88,33 | 88,33 | 88,33 | 88,33 | 88,33 | 88,33 | 88,37 | 1.060,00 |
| 1 RECURSOS LIVRES | 1.060,00 | 88,33 | 88,33 | 88,33 | 88,33 | 88,33 | 88,33 | 88,33 | 88,33 | 88,33 | 88,33 | 88,33 | 88,37 | 1.060,00 |
| 06.001.20.608.0037.2.086.4.0.00.00.00.00. | DESPESAS DE CAPITAL | | | | | | | | | | | | | |
| | 2.000,00 | 166,66 | 166,66 | 166,66 | 166,66 | 166,66 | 166,66 | 166,66 | 166,66 | 166,66 | 166,66 | 166,66 | 166,74 | 2.000,00 |
| 06.001.20.608.0037.2.086.4.4.00.00.00.00. | INVESTIMENTOS | | | | | | | | | | | | | |
| | 2.000,00 | 166,66 | 166,66 | 166,66 | 166,66 | 166,66 | 166,66 | 166,66 | 166,66 | 166,66 | 166,66 | 166,66 | 166,74 | 2.000,00 |
| 06.001.20.608.0037.2.086.4.4.90.00.00.00. | APLICAÇÕES DIRETAS | | | | | | | | | | | | | |
| | 2.000,00 | 166,66 | 166,66 | 166,66 | 166,66 | 166,66 | 166,66 | 166,66 | 166,66 | 166,66 | 166,66 | 166,66 | 166,74 | 2.000,00 |



www.elotech.com.br

PROGRAMAÇÃO FINANCEIRA POR CATEGORIA ECONÔMICA

| Despesa | Previsto | PROGRAMAÇÃO | | | | | | | | | | | | |
|---|---|---|---|---|---|---|---|---|---|---|---|---|---|---|
| | | Janeiro | Fevereiro | Março | Abril | Maio | Junho | Julho | Agosto | Setembro | Outubro | Novembro | Dezembro | Total |
| 06.001.20.608.0037.2.086.4.4.90.51.00.00. | OBRAS E INSTALAÇÕES | | | | | | | | | | | | | |
| | 1.000,00 | 83,33 | 83,33 | 83,33 | 83,33 | 83,33 | 83,33 | 83,33 | 83,33 | 83,33 | 83,33 | 83,33 | 83,37 | 1.000,00 |
| 1 RECURSOS LIVRES | 1.000,00 | 83,33 | 83,33 | 83,33 | 83,33 | 83,33 | 83,33 | 83,33 | 83,33 | 83,33 | 83,33 | 83,33 | 83,37 | 1.000,00 |
| 06.001.20.608.0037.2.086.4.4.90.52.00.00. | EQUIPAMENTOS E MATERIAL PERMANENTE | | | | | | | | | | | | | |
| | 1.000,00 | 83,33 | 83,33 | 83,33 | 83,33 | 83,33 | 83,33 | 83,33 | 83,33 | 83,33 | 83,33 | 83,33 | 83,37 | 1.000,00 |
| 1 RECURSOS LIVRES | 1.000,00 | 83,33 | 83,33 | 83,33 | 83,33 | 83,33 | 83,33 | 83,33 | 83,33 | 83,33 | 83,33 | 83,33 | 83,37 | 1.000,00 |
| 06.001.20.608.0037.2.171.0.0.00.00.00.00. | APOIAR A EMPAER | | | | | | | | | | | | | |
| | 6.240,00 | 519,99 | 519,99 | 519,99 | 519,99 | 519,99 | 519,99 | 519,99 | 519,99 | 519,99 | 519,99 | 519,99 | 520,11 | 6.240,00 |
| 06.001.20.608.0037.2.171.3.0.00.00.00.00. | DESPESAS CORRENTES | | | | | | | | | | | | | |
| | 4.240,00 | 353,33 | 353,33 | 353,33 | 353,33 | 353,33 | 353,33 | 353,33 | 353,33 | 353,33 | 353,33 | 353,33 | 353,37 | 4.240,00 |
| 06.001.20.608.0037.2.171.3.3.00.00.00.00. | OUTRAS DESPESAS CORRENTES | | | | | | | | | | | | | |
| | 4.240,00 | 353,33 | 353,33 | 353,33 | 353,33 | 353,33 | 353,33 | 353,33 | 353,33 | 353,33 | 353,33 | 353,33 | 353,37 | 4.240,00 |
| 06.001.20.608.0037.2.171.3.3.90.00.00.00. | APLICAÇÕES DIRETAS | | | | | | | | | | | | | |
| | 4.240,00 | 353,33 | 353,33 | 353,33 | 353,33 | 353,33 | 353,33 | 353,33 | 353,33 | 353,33 | 353,33 | 353,33 | 353,37 | 4.240,00 |
| 06.001.20.608.0037.2.171.3.3.90.30.00.00. | MATERIAL DE CONSUMO | | | | | | | | | | | | | |
| | 2.120,00 | 176,67 | 176,67 | 176,67 | 176,67 | 176,67 | 176,67 | 176,67 | 176,67 | 176,67 | 176,67 | 176,67 | 176,63 | 2.120,00 |
| 1 RECURSOS LIVRES | 2.120,00 | 176,67 | 176,67 | 176,67 | 176,67 | 176,67 | 176,67 | 176,67 | 176,67 | 176,67 | 176,67 | 176,67 | 176,63 | 2.120,00 |
| 06.001.20.608.0037.2.171.3.3.90.36.00.00. | OUTROS SERVIÇOS DE TERCEIROS - PESSOA FÍSICA | | | | | | | | | | | | | |
| | 1.060,00 | 88,33 | 88,33 | 88,33 | 88,33 | 88,33 | 88,33 | 88,33 | 88,33 | 88,33 | 88,33 | 88,33 | 88,37 | 1.060,00 |
| 1 RECURSOS LIVRES | 1.060,00 | 88,33 | 88,33 | 88,33 | 88,33 | 88,33 | 88,33 | 88,33 | 88,33 | 88,33 | 88,33 | 88,33 | 88,37 | 1.060,00 |
| 06.001.20.608.0037.2.171.3.3.90.39.00.00. | OUTROS SERVIÇOS DE TERCEIROS - PESSOA JURÍDICA | | | | | | | | | | | | | |
| | 1.060,00 | 88,33 | 88,33 | 88,33 | 88,33 | 88,33 | 88,33 | 88,33 | 88,33 | 88,33 | 88,33 | 88,33 | 88,37 | 1.060,00 |
| 1 RECURSOS LIVRES | 1.060,00 | 88,33 | 88,33 | 88,33 | 88,33 | 88,33 | 88,33 | 88,33 | 88,33 | 88,33 | 88,33 | 88,33 | 88,37 | 1.060,00 |
| 06.001.20.608.0037.2.171.4.0.00.00.00.00. | DESPESAS DE CAPITAL | | | | | | | | | | | | | |
| | 2.000,00 | 166,66 | 166,66 | 166,66 | 166,66 | 166,66 | 166,66 | 166,66 | 166,66 | 166,66 | 166,66 | 166,66 | 166,74 | 2.000,00 |
| 06.001.20.608.0037.2.171.4.4.00.00.00.00. | INVESTIMENTOS | | | | | | | | | | | | | |
| | 2.000,00 | 166,66 | 166,66 | 166,66 | 166,66 | 166,66 | 166,66 | 166,66 | 166,66 | 166,66 | 166,66 | 166,66 | 166,74 | 2.000,00 |
| 06.001.20.608.0037.2.171.4.4.90.00.00.00. | APLICAÇÕES DIRETAS | | | | | | | | | | | | | |
| | 2.000,00 | 166,66 | 166,66 | 166,66 | 166,66 | 166,66 | 166,66 | 166,66 | 166,66 | 166,66 | 166,66 | 166,66 | 166,74 | 2.000,00 |
| 06.001.20.608.0037.2.171.4.4.90.51.00.00. | OBRAS E INSTALAÇÕES | | | | | | | | | | | | | |
| | 1.000,00 | 83,33 | 83,33 | 83,33 | 83,33 | 83,33 | 83,33 | 83,33 | 83,33 | 83,33 | 83,33 | 83,33 | 83,37 | 1.000,00 |
| 1 RECURSOS LIVRES | 1.000,00 | 83,33 | 83,33 | 83,33 | 83,33 | 83,33 | 83,33 | 83,33 | 83,33 | 83,33 | 83,33 | 83,33 | 83,37 | 1.000,00 |
| 06.001.20.608.0037.2.171.4.4.90.52.00.00. | EQUIPAMENTOS E MATERIAL PERMANENTE | | | | | | | | | | | | | |
| | 1.000,00 | 83,33 | 83,33 | 83,33 | 83,33 | 83,33 | 83,33 | 83,33 | 83,33 | 83,33 | 83,33 | 83,33 | 83,37 | 1.000,00 |
| 1 RECURSOS LIVRES | 1.000,00 | 83,33 | 83,33 | 83,33 | 83,33 | 83,33 | 83,33 | 83,33 | 83,33 | 83,33 | 83,33 | 83,33 | 83,37 | 1.000,00 |
| 06.001.20.608.0037.2.216.0.0.00.00.00.00. | MANTER SERVIÇO DE INSPEÇÃO MUNICIPAL - SIM | | | | | | | | | | | | | |
| | 119.000,00 | 9.916,65 | 9.916,65 | 9.916,65 | 9.916,65 | 9.916,65 | 9.916,65 | 9.916,65 | 9.916,65 | 9.916,65 | 9.916,65 | 9.916,65 | 9.916,85 | 119.000,00 |
| 06.001.20.608.0037.2.216.3.0.00.00.00.00. | DESPESAS CORRENTES | | | | | | | | | | | | | |
| | 117.000,00 | 9.749,99 | 9.749,99 | 9.749,99 | 9.749,99 | 9.749,99 | 9.749,99 | 9.749,99 | 9.749,99 | 9.749,99 | 9.749,99 | 9.749,99 | 9.750,11 | 117.000,00 |
| 06.001.20.608.0037.2.216.3.1.00.00.00.00. | PESSOAL E ENCARGOS SOCIAIS | | | | | | | | | | | | | |



www.elotech.com.br

# PROGRAMAÇÃO FINANCEIRA POR CATEGORIA ECONÔMICA

| Despesa | Previsto | PROGRAMAÇÃO | | | | | | | | | | | | |
|---|---|---|---|---|---|---|---|---|---|---|---|---|---|---|
| | | Janeiro | Fevereiro | Março | Abril | Maio | Junho | Julho | Agosto | Setembro | Outubro | Novembro | Dezembro | Total |
| 06.001.20.608.0037.2.216.3.1.90.00.00.00. | 8.000,00 | 666,67 | 666,67 | 666,67 | 666,67 | 666,67 | 666,67 | 666,67 | 666,67 | 666,67 | 666,67 | 666,67 | 666,63 | 8.000,00 |
| APLICAÇÕES DIRETAS | | | | | | | | | | | | | | |
| 06.001.20.608.0037.2.216.3.1.90.11.00.00. | 8.000,00 | 666,67 | 666,67 | 666,67 | 666,67 | 666,67 | 666,67 | 666,67 | 666,67 | 666,67 | 666,67 | 666,67 | 666,63 | 8.000,00 |
| VENCIMENTOS E VANTAGENS FIXAS - PESSOAL CIVIL | | | | | | | | | | | | | | |
| 1 RECURSOS LIVRES | 5.000,00 | 416,67 | 416,67 | 416,67 | 416,67 | 416,67 | 416,67 | 416,67 | 416,67 | 416,67 | 416,67 | 416,67 | 416,63 | 5.000,00 |
| 06.001.20.608.0037.2.216.3.1.90.13.00.00. | 5.000,00 | 416,67 | 416,67 | 416,67 | 416,67 | 416,67 | 416,67 | 416,67 | 416,67 | 416,67 | 416,67 | 416,67 | 416,63 | 5.000,00 |
| OBRIGAÇÕES PATRONAIS | | | | | | | | | | | | | | |
| 1 RECURSOS LIVRES | 2.000,00 | 166,67 | 166,67 | 166,67 | 166,67 | 166,67 | 166,67 | 166,67 | 166,67 | 166,67 | 166,67 | 166,67 | 166,63 | 2.000,00 |
| 06.001.20.608.0037.2.216.3.1.90.94.00.00. | 2.000,00 | 166,67 | 166,67 | 166,67 | 166,67 | 166,67 | 166,67 | 166,67 | 166,67 | 166,67 | 166,67 | 166,67 | 166,63 | 2.000,00 |
| INDENIZAÇÕES E RESTITUIÇÕES TRABALHISTAS | | | | | | | | | | | | | | |
| 1 RECURSOS LIVRES | 1.000,00 | 83,33 | 83,33 | 83,33 | 83,33 | 83,33 | 83,33 | 83,33 | 83,33 | 83,33 | 83,33 | 83,33 | 83,37 | 1.000,00 |
| 06.001.20.608.0037.2.216.3.3.00.00.00.00. | 1.000,00 | 83,33 | 83,33 | 83,33 | 83,33 | 83,33 | 83,33 | 83,33 | 83,33 | 83,33 | 83,33 | 83,33 | 83,37 | 1.000,00 |
| OUTRAS DESPESAS CORRENTES | | | | | | | | | | | | | | |
| 06.001.20.608.0037.2.216.3.3.50.00.00.00. | 109.000,00 | 9.083,32 | 9.083,32 | 9.083,32 | 9.083,32 | 9.083,32 | 9.083,32 | 9.083,32 | 9.083,32 | 9.083,32 | 9.083,32 | 9.083,32 | 9.083,48 | 109.000,00 |
| TRANSF. A INSTITUIÇÕES PRIVADAS S/FINS LUCRATIVOS | | | | | | | | | | | | | | |
| 06.001.20.608.0037.2.216.3.3.50.43.00.00. | 106.000,00 | 8.833,33 | 8.833,33 | 8.833,33 | 8.833,33 | 8.833,33 | 8.833,33 | 8.833,33 | 8.833,33 | 8.833,33 | 8.833,33 | 8.833,33 | 8.833,37 | 106.000,00 |
| SUBVENÇÕES SOCIAIS | | | | | | | | | | | | | | |
| 1 RECURSOS LIVRES | 106.000,00 | 8.833,33 | 8.833,33 | 8.833,33 | 8.833,33 | 8.833,33 | 8.833,33 | 8.833,33 | 8.833,33 | 8.833,33 | 8.833,33 | 8.833,33 | 8.833,37 | 106.000,00 |
| 06.001.20.608.0037.2.216.3.3.90.00.00.00. | 106.000,00 | 8.833,33 | 8.833,33 | 8.833,33 | 8.833,33 | 8.833,33 | 8.833,33 | 8.833,33 | 8.833,33 | 8.833,33 | 8.833,33 | 8.833,33 | 8.833,37 | 106.000,00 |
| APLICAÇÕES DIRETAS | | | | | | | | | | | | | | |
| 06.001.20.608.0037.2.216.3.3.90.30.00.00. | 3.000,00 | 249,99 | 249,99 | 249,99 | 249,99 | 249,99 | 249,99 | 249,99 | 249,99 | 249,99 | 249,99 | 249,99 | 250,11 | 3.000,00 |
| MATERIAL DE CONSUMO | | | | | | | | | | | | | | |
| 1 RECURSOS LIVRES | 1.000,00 | 83,33 | 83,33 | 83,33 | 83,33 | 83,33 | 83,33 | 83,33 | 83,33 | 83,33 | 83,33 | 83,33 | 83,37 | 1.000,00 |
| 06.001.20.608.0037.2.216.3.3.90.36.00.00. | 1.000,00 | 83,33 | 83,33 | 83,33 | 83,33 | 83,33 | 83,33 | 83,33 | 83,33 | 83,33 | 83,33 | 83,33 | 83,37 | 1.000,00 |
| OUTROS SERVIÇOS DE TERCEIROS - PESSOA FÍSICA | | | | | | | | | | | | | | |
| 1 RECURSOS LIVRES | 1.000,00 | 83,33 | 83,33 | 83,33 | 83,33 | 83,33 | 83,33 | 83,33 | 83,33 | 83,33 | 83,33 | 83,33 | 83,37 | 1.000,00 |
| 06.001.20.608.0037.2.216.3.3.90.39.00.00. | 1.000,00 | 83,33 | 83,33 | 83,33 | 83,33 | 83,33 | 83,33 | 83,33 | 83,33 | 83,33 | 83,33 | 83,33 | 83,37 | 1.000,00 |
| OUTROS SERVIÇOS DE TERCEIROS - PESSOA JURÍDICA | | | | | | | | | | | | | | |
| 1 RECURSOS LIVRES | 1.000,00 | 83,33 | 83,33 | 83,33 | 83,33 | 83,33 | 83,33 | 83,33 | 83,33 | 83,33 | 83,33 | 83,33 | 83,37 | 1.000,00 |
| 06.001.20.608.0037.2.216.4.0.00.00.00.00. | 1.000,00 | 83,33 | 83,33 | 83,33 | 83,33 | 83,33 | 83,33 | 83,33 | 83,33 | 83,33 | 83,33 | 83,33 | 83,37 | 1.000,00 |
| DESPESAS DE CAPITAL | | | | | | | | | | | | | | |
| 06.001.20.608.0037.2.216.4.4.00.00.00.00. | 2.000,00 | 166,66 | 166,66 | 166,66 | 166,66 | 166,66 | 166,66 | 166,66 | 166,66 | 166,66 | 166,66 | 166,66 | 166,74 | 2.000,00 |
| INVESTIMENTOS | | | | | | | | | | | | | | |
| 06.001.20.608.0037.2.216.4.4.90.00.00.00. | 2.000,00 | 166,66 | 166,66 | 166,66 | 166,66 | 166,66 | 166,66 | 166,66 | 166,66 | 166,66 | 166,66 | 166,66 | 166,74 | 2.000,00 |
| APLICAÇÕES DIRETAS | | | | | | | | | | | | | | |
| 06.001.20.608.0037.2.216.4.4.90.51.00.00. | 2.000,00 | 166,66 | 166,66 | 166,66 | 166,66 | 166,66 | 166,66 | 166,66 | 166,66 | 166,66 | 166,66 | 166,66 | 166,74 | 2.000,00 |
| OBRAS E INSTALAÇÕES | | | | | | | | | | | | | | |
| 1 RECURSOS LIVRES | 1.000,00 | 83,33 | 83,33 | 83,33 | 83,33 | 83,33 | 83,33 | 83,33 | 83,33 | 83,33 | 83,33 | 83,33 | 83,37 | 1.000,00 |
| 06.001.20.608.0037.2.216.4.4.90.52.00.00. | 1.000,00 | 83,33 | 83,33 | 83,33 | 83,33 | 83,33 | 83,33 | 83,33 | 83,33 | 83,33 | 83,33 | 83,33 | 83,37 | 1.000,00 |
| EQUIPAMENTOS E MATERIAL PERMANENTE | | | | | | | | | | | | | | |
| | 1.000,00 | 83,33 | 83,33 | 83,33 | 83,33 | 83,33 | 83,33 | 83,33 | 83,33 | 83,33 | 83,33 | 83,33 | 83,37 | 1.000,00 |



www.elotech.com.br

# PROGRAMAÇÃO FINANCEIRA POR CATEGORIA ECONÔMICA

| Despesa | Previsto | PROGRAMAÇÃO | | | | | | | | | | | | |
|---|---|---|---|---|---|---|---|---|---|---|---|---|---|---|
| | | Janeiro | Fevereiro | Março | Abril | Maio | Junho | Julho | Agosto | Setembro | Outubro | Novembro | Dezembro | Total |
| 1 RECURSOS LIVRES | 1.000,00 | 83,33 | 83,33 | 83,33 | 83,33 | 83,33 | 83,33 | 83,33 | 83,33 | 83,33 | 83,33 | 83,33 | 83,37 | 1.000,00 |
| 06.001.20.608.0055.0.000.0.0.00.00.00.00. | DESENVOLVIMENTO DA PISCICULTURA | | | | | | | | | | | | | |
| | 76.220,00 | 6.351,67 | 6.351,67 | 6.351,67 | 6.351,67 | 6.351,67 | 6.351,67 | 6.351,67 | 6.351,67 | 6.351,67 | 6.351,67 | 6.351,67 | 6.351,63 | 76.220,00 |
| 06.001.20.608.0055.1.103.0.0.00.00.00.00. | CONSTRUIR FRIGORIFICO DE PEIXES | | | | | | | | | | | | | |
| | 22.200,00 | 1.850,00 | 1.850,00 | 1.850,00 | 1.850,00 | 1.850,00 | 1.850,00 | 1.850,00 | 1.850,00 | 1.850,00 | 1.850,00 | 1.850,00 | 1.850,00 | 22.200,00 |
| 06.001.20.608.0055.1.103.4.0.00.00.00.00. | DESPESAS DE CAPITAL | | | | | | | | | | | | | |
| | 22.200,00 | 1.850,00 | 1.850,00 | 1.850,00 | 1.850,00 | 1.850,00 | 1.850,00 | 1.850,00 | 1.850,00 | 1.850,00 | 1.850,00 | 1.850,00 | 1.850,00 | 22.200,00 |
| 06.001.20.608.0055.1.103.4.4.00.00.00.00. | INVESTIMENTOS | | | | | | | | | | | | | |
| | 22.200,00 | 1.850,00 | 1.850,00 | 1.850,00 | 1.850,00 | 1.850,00 | 1.850,00 | 1.850,00 | 1.850,00 | 1.850,00 | 1.850,00 | 1.850,00 | 1.850,00 | 22.200,00 |
| 06.001.20.608.0055.1.103.4.4.90.00.00.00. | APLICAÇÕES DIRETAS | | | | | | | | | | | | | |
| | 22.200,00 | 1.850,00 | 1.850,00 | 1.850,00 | 1.850,00 | 1.850,00 | 1.850,00 | 1.850,00 | 1.850,00 | 1.850,00 | 1.850,00 | 1.850,00 | 1.850,00 | 22.200,00 |
| 06.001.20.608.0055.1.103.4.4.90.51.00.00. | OBRAS E INSTALAÇÕES | | | | | | | | | | | | | |
| | 22.200,00 | 1.850,00 | 1.850,00 | 1.850,00 | 1.850,00 | 1.850,00 | 1.850,00 | 1.850,00 | 1.850,00 | 1.850,00 | 1.850,00 | 1.850,00 | 1.850,00 | 22.200,00 |
| 1 RECURSOS LIVRES | 21.200,00 | 1.766,67 | 1.766,67 | 1.766,67 | 1.766,67 | 1.766,67 | 1.766,67 | 1.766,67 | 1.766,67 | 1.766,67 | 1.766,67 | 1.766,67 | 1.766,63 | 21.200,00 |
| 67 Outros Convênios com a UNIÃO não relacionados com a Educação/ Saúde/ A. Social | 1.000,00 | 83,33 | 83,33 | 83,33 | 83,33 | 83,33 | 83,33 | 83,33 | 83,33 | 83,33 | 83,33 | 83,33 | 83,37 | 1.000,00 |
| 06.001.20.608.0055.2.175.0.0.00.00.00.00. | APOIO A PISCICULTURA | | | | | | | | | | | | | |
| | 54.020,00 | 4.501,67 | 4.501,67 | 4.501,67 | 4.501,67 | 4.501,67 | 4.501,67 | 4.501,67 | 4.501,67 | 4.501,67 | 4.501,67 | 4.501,67 | 4.501,63 | 54.020,00 |
| 06.001.20.608.0055.2.175.3.0.00.00.00.00. | DESPESAS CORRENTES | | | | | | | | | | | | | |
| | 48.020,00 | 4.001,67 | 4.001,67 | 4.001,67 | 4.001,67 | 4.001,67 | 4.001,67 | 4.001,67 | 4.001,67 | 4.001,67 | 4.001,67 | 4.001,67 | 4.001,63 | 48.020,00 |
| 06.001.20.608.0055.2.175.3.3.00.00.00.00. | OUTRAS DESPESAS CORRENTES | | | | | | | | | | | | | |
| | 48.020,00 | 4.001,67 | 4.001,67 | 4.001,67 | 4.001,67 | 4.001,67 | 4.001,67 | 4.001,67 | 4.001,67 | 4.001,67 | 4.001,67 | 4.001,67 | 4.001,63 | 48.020,00 |
| 06.001.20.608.0055.2.175.3.3.90.00.00.00. | APLICAÇÕES DIRETAS | | | | | | | | | | | | | |
| | 48.020,00 | 4.001,67 | 4.001,67 | 4.001,67 | 4.001,67 | 4.001,67 | 4.001,67 | 4.001,67 | 4.001,67 | 4.001,67 | 4.001,67 | 4.001,67 | 4.001,63 | 48.020,00 |
| 06.001.20.608.0055.2.175.3.3.90.30.00.00. | MATERIAL DE CONSUMO | | | | | | | | | | | | | |
| | 30.000,00 | 2.500,00 | 2.500,00 | 2.500,00 | 2.500,00 | 2.500,00 | 2.500,00 | 2.500,00 | 2.500,00 | 2.500,00 | 2.500,00 | 2.500,00 | 2.500,00 | 30.000,00 |
| 1 RECURSOS LIVRES | 30.000,00 | 2.500,00 | 2.500,00 | 2.500,00 | 2.500,00 | 2.500,00 | 2.500,00 | 2.500,00 | 2.500,00 | 2.500,00 | 2.500,00 | 2.500,00 | 2.500,00 | 30.000,00 |
| 06.001.20.608.0055.2.175.3.3.90.36.00.00. | OUTROS SERVIÇOS DE TERCEIROS - PESSOA FÍSICA | | | | | | | | | | | | | |
| | 2.120,00 | 176,67 | 176,67 | 176,67 | 176,67 | 176,67 | 176,67 | 176,67 | 176,67 | 176,67 | 176,67 | 176,67 | 176,63 | 2.120,00 |
| 1 RECURSOS LIVRES | 2.120,00 | 176,67 | 176,67 | 176,67 | 176,67 | 176,67 | 176,67 | 176,67 | 176,67 | 176,67 | 176,67 | 176,67 | 176,63 | 2.120,00 |
| 06.001.20.608.0055.2.175.3.3.90.39.00.00. | OUTROS SERVIÇOS DE TERCEIROS - PESSOA JURÍDICA | | | | | | | | | | | | | |
| | 15.900,00 | 1.325,00 | 1.325,00 | 1.325,00 | 1.325,00 | 1.325,00 | 1.325,00 | 1.325,00 | 1.325,00 | 1.325,00 | 1.325,00 | 1.325,00 | 1.325,00 | 15.900,00 |
| 1 RECURSOS LIVRES | 15.900,00 | 1.325,00 | 1.325,00 | 1.325,00 | 1.325,00 | 1.325,00 | 1.325,00 | 1.325,00 | 1.325,00 | 1.325,00 | 1.325,00 | 1.325,00 | 1.325,00 | 15.900,00 |
| 06.001.20.608.0055.2.175.4.0.00.00.00.00. | DESPESAS DE CAPITAL | | | | | | | | | | | | | |
| | 6.000,00 | 500,00 | 500,00 | 500,00 | 500,00 | 500,00 | 500,00 | 500,00 | 500,00 | 500,00 | 500,00 | 500,00 | 500,00 | 6.000,00 |
| 06.001.20.608.0055.2.175.4.4.00.00.00.00. | INVESTIMENTOS | | | | | | | | | | | | | |
| | 6.000,00 | 500,00 | 500,00 | 500,00 | 500,00 | 500,00 | 500,00 | 500,00 | 500,00 | 500,00 | 500,00 | 500,00 | 500,00 | 6.000,00 |
| 06.001.20.608.0055.2.175.4.4.90.00.00.00. | APLICAÇÕES DIRETAS | | | | | | | | | | | | | |
| | 6.000,00 | 500,00 | 500,00 | 500,00 | 500,00 | 500,00 | 500,00 | 500,00 | 500,00 | 500,00 | 500,00 | 500,00 | 500,00 | 6.000,00 |



www.elotech.com.br

# PROGRAMAÇÃO FINANCEIRA POR CATEGORIA ECONÔMICA

| Despesa | Previsto | PROGRAMAÇÃO | | | | | | | | | | | | |
|---|---|---|---|---|---|---|---|---|---|---|---|---|---|---|
| | | Janeiro | Fevereiro | Março | Abril | Maio | Junho | Julho | Agosto | Setembro | Outubro | Novembro | Dezembro | Total |
| 06.001.20.608.0055.2.175.4.4.90.51.00.00. | OBRAS E INSTALAÇÕES | | | | | | | | | | | | | |
| | 5.000,00 | 416,67 | 416,67 | 416,67 | 416,67 | 416,67 | 416,67 | 416,67 | 416,67 | 416,67 | 416,67 | 416,67 | 416,63 | 5.000,00 |
| 1 RECURSOS LIVRES | 5.000,00 | 416,67 | 416,67 | 416,67 | 416,67 | 416,67 | 416,67 | 416,67 | 416,67 | 416,67 | 416,67 | 416,67 | 416,63 | 5.000,00 |
| 06.001.20.608.0055.2.175.4.4.90.52.00.00. | EQUIPAMENTOS E MATERIAL PERMANENTE | | | | | | | | | | | | | |
| | 1.000,00 | 83,33 | 83,33 | 83,33 | 83,33 | 83,33 | 83,33 | 83,33 | 83,33 | 83,33 | 83,33 | 83,33 | 83,37 | 1.000,00 |
| 1 RECURSOS LIVRES | 1.000,00 | 83,33 | 83,33 | 83,33 | 83,33 | 83,33 | 83,33 | 83,33 | 83,33 | 83,33 | 83,33 | 83,33 | 83,37 | 1.000,00 |
| 06.001.20.608.0056.0.000.0.0.00.00.00.00. | GESTÃO DO SISTEMA DE INFRA-ESTRUTURA RURAL | | | | | | | | | | | | | |
| | 11.660,00 | 971,67 | 971,67 | 971,67 | 971,67 | 971,67 | 971,67 | 971,67 | 971,67 | 971,67 | 971,67 | 971,67 | 971,63 | 11.660,00 |
| 06.001.20.608.0056.2.172.0.0.00.00.00.00. | DESENVOLVER A CADEIA PRODUTIVA DA AGRICULTURA FAMILIAR | | | | | | | | | | | | | |
| | 11.660,00 | 971,67 | 971,67 | 971,67 | 971,67 | 971,67 | 971,67 | 971,67 | 971,67 | 971,67 | 971,67 | 971,67 | 971,63 | 11.660,00 |
| 06.001.20.608.0056.2.172.3.0.00.00.00.00. | DESPESAS CORRENTES | | | | | | | | | | | | | |
| | 11.660,00 | 971,67 | 971,67 | 971,67 | 971,67 | 971,67 | 971,67 | 971,67 | 971,67 | 971,67 | 971,67 | 971,67 | 971,63 | 11.660,00 |
| 06.001.20.608.0056.2.172.3.3.00.00.00.00. | OUTRAS DESPESAS CORRENTES | | | | | | | | | | | | | |
| | 11.660,00 | 971,67 | 971,67 | 971,67 | 971,67 | 971,67 | 971,67 | 971,67 | 971,67 | 971,67 | 971,67 | 971,67 | 971,63 | 11.660,00 |
| 06.001.20.608.0056.2.172.3.3.90.00.00.00. | APLICAÇÕES DIRETAS | | | | | | | | | | | | | |
| | 11.660,00 | 971,67 | 971,67 | 971,67 | 971,67 | 971,67 | 971,67 | 971,67 | 971,67 | 971,67 | 971,67 | 971,67 | 971,63 | 11.660,00 |
| 06.001.20.608.0056.2.172.3.3.90.30.00.00. | MATERIAL DE CONSUMO | | | | | | | | | | | | | |
| | 5.300,00 | 441,67 | 441,67 | 441,67 | 441,67 | 441,67 | 441,67 | 441,67 | 441,67 | 441,67 | 441,67 | 441,67 | 441,63 | 5.300,00 |
| 1 RECURSOS LIVRES | 5.300,00 | 441,67 | 441,67 | 441,67 | 441,67 | 441,67 | 441,67 | 441,67 | 441,67 | 441,67 | 441,67 | 441,67 | 441,63 | 5.300,00 |
| 06.001.20.608.0056.2.172.3.3.90.36.00.00. | OUTROS SERVIÇOS DE TERCEIROS - PESSOA FÍSICA | | | | | | | | | | | | | |
| | 1.060,00 | 88,33 | 88,33 | 88,33 | 88,33 | 88,33 | 88,33 | 88,33 | 88,33 | 88,33 | 88,33 | 88,33 | 88,37 | 1.060,00 |
| 1 RECURSOS LIVRES | 1.060,00 | 88,33 | 88,33 | 88,33 | 88,33 | 88,33 | 88,33 | 88,33 | 88,33 | 88,33 | 88,33 | 88,33 | 88,37 | 1.060,00 |
| 06.001.20.608.0056.2.172.3.3.90.39.00.00. | OUTROS SERVIÇOS DE TERCEIROS - PESSOA JURÍDICA | | | | | | | | | | | | | |
| | 5.300,00 | 441,67 | 441,67 | 441,67 | 441,67 | 441,67 | 441,67 | 441,67 | 441,67 | 441,67 | 441,67 | 441,67 | 441,63 | 5.300,00 |
| 1 RECURSOS LIVRES | 5.300,00 | 441,67 | 441,67 | 441,67 | 441,67 | 441,67 | 441,67 | 441,67 | 441,67 | 441,67 | 441,67 | 441,67 | 441,63 | 5.300,00 |
| 06.001.20.752.0000.0.000.0.0.00.00.00.00. | Energia Elétrica | | | | | | | | | | | | | |
| | 0,00 | | | | | | | | | | | | | |
| 06.001.20.752.0037.0.000.0.0.00.00.00.00. | DESENVOLVIMENTO AGRICOLA E PECUARIA | | | | | | | | | | | | | |
| | 0,00 | | | | | | | | | | | | | |
| 07.000.00.000.0000.0.000.0.0.00.00.00.00. | SECRETARIA MUNICIPAL DE EDUCAÇÃO | | | | | | | | | | | | | |
| | 20.165.967,26 | 1.680.497,30 | 1.680.497,30 | 1.680.497,30 | 1.680.497,30 | 1.680.497,30 | 1.680.497,30 | 1.680.497,30 | 1.680.497,30 | 1.680.497,30 | 1.680.497,30 | 1.680.497,30 | 1.680.496,96 | 20.165.967,26 |
| 07.001.00.000.0000.0.000.0.0.00.00.00.00. | SECRETARIA MUNICIPAL DE EDUCAÇÃO | | | | | | | | | | | | | |
| | 6.451.983,37 | 537.665,28 | 537.665,28 | 537.665,28 | 537.665,28 | 537.665,28 | 537.665,28 | 537.665,28 | 537.665,28 | 537.665,28 | 537.665,28 | 537.665,28 | 537.665,29 | 6.451.983,37 |
| 07.001.12.000.0000.0.000.0.0.00.00.00.00. | Educação | | | | | | | | | | | | | |
| | 6.451.983,37 | 537.665,28 | 537.665,28 | 537.665,28 | 537.665,28 | 537.665,28 | 537.665,28 | 537.665,28 | 537.665,28 | 537.665,28 | 537.665,28 | 537.665,28 | 537.665,29 | 6.451.983,37 |
| 07.001.12.122.0000.0.000.0.0.00.00.00.00. | Administração Geral | | | | | | | | | | | | | |
| | 2.053.544,10 | 171.128,67 | 171.128,67 | 171.128,67 | 171.128,67 | 171.128,67 | 171.128,67 | 171.128,67 | 171.128,67 | 171.128,67 | 171.128,67 | 171.128,67 | 171.128,73 | 2.053.544,10 |
| 07.001.12.122.0015.0.000.0.0.00.00.00.00. | GESTÃO DO SISTEMA DE EDUCAÇÃO | | | | | | | | | | | | | |
| | 2.053.544,10 | 171.128,67 | 171.128,67 | 171.128,67 | 171.128,67 | 171.128,67 | 171.128,67 | 171.128,67 | 171.128,67 | 171.128,67 | 171.128,67 | 171.128,67 | 171.128,73 | 2.053.544,10 |
| 07.001.12.122.0015.2.139.0.0.00.00.00.00. | MANUTENÇÃO DAS ATIVIDADES DA SECRETARIA | | | | | | | | | | | | | |



www.elotech.com.br

# PROGRAMAÇÃO FINANCEIRA POR CATEGORIA ECONÔMICA

| Despesa | Previsto | PROGRAMAÇÃO | | | | | | | | | | | | |
|---|---|---|---|---|---|---|---|---|---|---|---|---|---|---|
| | | Janeiro | Fevereiro | Março | Abril | Maio | Junho | Julho | Agosto | Setembro | Outubro | Novembro | Dezembro | Total |
| 07.001.12.122.0015.2.139.3.0.00.00.00.00. | 2.053.544,10 | 171.128,67 | 171.128,67 | 171.128,67 | 171.128,67 | 171.128,67 | 171.128,67 | 171.128,67 | 171.128,67 | 171.128,67 | 171.128,67 | 171.128,67 | 171.128,73 | 2.053.544,10 |
| | DESPESAS CORRENTES | | | | | | | | | | | | | |
| 07.001.12.122.0015.2.139.3.1.00.00.00.00. | 2.006.144,10 | 167.178,67 | 167.178,67 | 167.178,67 | 167.178,67 | 167.178,67 | 167.178,67 | 167.178,67 | 167.178,67 | 167.178,67 | 167.178,67 | 167.178,67 | 167.178,73 | 2.006.144,10 |
| | PESSOAL E ENCARGOS SOCIAIS | | | | | | | | | | | | | |
| 07.001.12.122.0015.2.139.3.1.90.00.00.00. | 1.723.658,89 | 143.638,24 | 143.638,24 | 143.638,24 | 143.638,24 | 143.638,24 | 143.638,24 | 143.638,24 | 143.638,24 | 143.638,24 | 143.638,24 | 143.638,24 | 143.638,25 | 1.723.658,89 |
| | APLICAÇÕES DIRETAS | | | | | | | | | | | | | |
| 07.001.12.122.0015.2.139.3.1.90.11.00.00. | 1.723.658,89 | 143.638,24 | 143.638,24 | 143.638,24 | 143.638,24 | 143.638,24 | 143.638,24 | 143.638,24 | 143.638,24 | 143.638,24 | 143.638,24 | 143.638,24 | 143.638,25 | 1.723.658,89 |
| | VENCIMENTOS E VANTAGENS FIXAS - PESSOAL CIVIL | | | | | | | | | | | | | |
| 2 RECURSOS DA EDUCAÇÃO | 1.400.000,00 | 116.666,67 | 116.666,67 | 116.666,67 | 116.666,67 | 116.666,67 | 116.666,67 | 116.666,67 | 116.666,67 | 116.666,67 | 116.666,67 | 116.666,67 | 116.666,63 | 1.400.000,00 |
| 07.001.12.122.0015.2.139.3.1.90.13.00.00. | 1.400.000,00 | 116.666,67 | 116.666,67 | 116.666,67 | 116.666,67 | 116.666,67 | 116.666,67 | 116.666,67 | 116.666,67 | 116.666,67 | 116.666,67 | 116.666,67 | 116.666,63 | 1.400.000,00 |
| | OBRIGAÇÕES PATRONAIS | | | | | | | | | | | | | |
| 2 RECURSOS DA EDUCAÇÃO | 280.000,00 | 23.333,33 | 23.333,33 | 23.333,33 | 23.333,33 | 23.333,33 | 23.333,33 | 23.333,33 | 23.333,33 | 23.333,33 | 23.333,33 | 23.333,33 | 23.333,37 | 280.000,00 |
| 07.001.12.122.0015.2.139.3.1.90.94.00.00. | 280.000,00 | 23.333,33 | 23.333,33 | 23.333,33 | 23.333,33 | 23.333,33 | 23.333,33 | 23.333,33 | 23.333,33 | 23.333,33 | 23.333,33 | 23.333,33 | 23.333,37 | 280.000,00 |
| | INDENIZAÇÕES E RESTITUIÇÕES TRABALHISTAS | | | | | | | | | | | | | |
| 2 RECURSOS DA EDUCAÇÃO | 43.658,89 | 3.638,24 | 3.638,24 | 3.638,24 | 3.638,24 | 3.638,24 | 3.638,24 | 3.638,24 | 3.638,24 | 3.638,24 | 3.638,24 | 3.638,24 | 3.638,25 | 43.658,89 |
| 07.001.12.122.0015.2.139.3.3.00.00.00.00. | 43.658,89 | 3.638,24 | 3.638,24 | 3.638,24 | 3.638,24 | 3.638,24 | 3.638,24 | 3.638,24 | 3.638,24 | 3.638,24 | 3.638,24 | 3.638,24 | 3.638,25 | 43.658,89 |
| | OUTRAS DESPESAS CORRENTES | | | | | | | | | | | | | |
| 07.001.12.122.0015.2.139.3.3.70.00.00.00. | 282.485,21 | 23.540,43 | 23.540,43 | 23.540,43 | 23.540,43 | 23.540,43 | 23.540,43 | 23.540,43 | 23.540,43 | 23.540,43 | 23.540,43 | 23.540,43 | 23.540,48 | 282.485,21 |
| | TRANSFERÊNCIAS A INSTITUIÇÕES MULTIGOVERNAMENTAIS | | | | | | | | | | | | | |
| 07.001.12.122.0015.2.139.3.3.70.41.00.00. | 10.000,00 | 833,33 | 833,33 | 833,33 | 833,33 | 833,33 | 833,33 | 833,33 | 833,33 | 833,33 | 833,33 | 833,33 | 833,37 | 10.000,00 |
| | CONTRIBUIÇÕES | | | | | | | | | | | | | |
| 2 RECURSOS DA EDUCAÇÃO | 10.000,00 | 833,33 | 833,33 | 833,33 | 833,33 | 833,33 | 833,33 | 833,33 | 833,33 | 833,33 | 833,33 | 833,33 | 833,37 | 10.000,00 |
| 07.001.12.122.0015.2.139.3.3.90.00.00.00. | 10.000,00 | 833,33 | 833,33 | 833,33 | 833,33 | 833,33 | 833,33 | 833,33 | 833,33 | 833,33 | 833,33 | 833,33 | 833,37 | 10.000,00 |
| | APLICAÇÕES DIRETAS | | | | | | | | | | | | | |
| 07.001.12.122.0015.2.139.3.3.90.14.00.00. | 272.485,21 | 22.707,10 | 22.707,10 | 22.707,10 | 22.707,10 | 22.707,10 | 22.707,10 | 22.707,10 | 22.707,10 | 22.707,10 | 22.707,10 | 22.707,10 | 22.707,11 | 272.485,21 |
| | DIÁRIAS - PESSOAL CIVIL | | | | | | | | | | | | | |
| 2 RECURSOS DA EDUCAÇÃO | 5.000,00 | 416,67 | 416,67 | 416,67 | 416,67 | 416,67 | 416,67 | 416,67 | 416,67 | 416,67 | 416,67 | 416,67 | 416,63 | 5.000,00 |
| 07.001.12.122.0015.2.139.3.3.90.30.00.00. | 5.000,00 | 416,67 | 416,67 | 416,67 | 416,67 | 416,67 | 416,67 | 416,67 | 416,67 | 416,67 | 416,67 | 416,67 | 416,63 | 5.000,00 |
| | MATERIAL DE CONSUMO | | | | | | | | | | | | | |
| 2 RECURSOS DA EDUCAÇÃO | 200.000,00 | 16.666,67 | 16.666,67 | 16.666,67 | 16.666,67 | 16.666,67 | 16.666,67 | 16.666,67 | 16.666,67 | 16.666,67 | 16.666,67 | 16.666,67 | 16.666,63 | 200.000,00 |
| 07.001.12.122.0015.2.139.3.3.90.36.00.00. | 200.000,00 | 16.666,67 | 16.666,67 | 16.666,67 | 16.666,67 | 16.666,67 | 16.666,67 | 16.666,67 | 16.666,67 | 16.666,67 | 16.666,67 | 16.666,67 | 16.666,63 | 200.000,00 |
| | OUTROS SERVIÇOS DE TERCEIROS - PESSOA FÍSICA | | | | | | | | | | | | | |
| 2 RECURSOS DA EDUCAÇÃO | 11.408,21 | 950,68 | 950,68 | 950,68 | 950,68 | 950,68 | 950,68 | 950,68 | 950,68 | 950,68 | 950,68 | 950,68 | 950,73 | 11.408,21 |
| 07.001.12.122.0015.2.139.3.3.90.39.00.00. | 11.408,21 | 950,68 | 950,68 | 950,68 | 950,68 | 950,68 | 950,68 | 950,68 | 950,68 | 950,68 | 950,68 | 950,68 | 950,73 | 11.408,21 |
| | OUTROS SERVIÇOS DE TERCEIROS - PESSOA JURÍDICA | | | | | | | | | | | | | |
| 2 RECURSOS DA EDUCAÇÃO | 45.000,00 | 3.750,00 | 3.750,00 | 3.750,00 | 3.750,00 | 3.750,00 | 3.750,00 | 3.750,00 | 3.750,00 | 3.750,00 | 3.750,00 | 3.750,00 | 3.750,00 | 45.000,00 |
| 07.001.12.122.0015.2.139.3.3.90.92.00.00. | 45.000,00 | 3.750,00 | 3.750,00 | 3.750,00 | 3.750,00 | 3.750,00 | 3.750,00 | 3.750,00 | 3.750,00 | 3.750,00 | 3.750,00 | 3.750,00 | 3.750,00 | 45.000,00 |
| | DESPESAS DE EXERCÍCIOS ANTERIORES | | | | | | | | | | | | | |
| 2 RECURSOS DA EDUCAÇÃO | 11.077,00 | 923,08 | 923,08 | 923,08 | 923,08 | 923,08 | 923,08 | 923,08 | 923,08 | 923,08 | 923,08 | 923,08 | 923,12 | 11.077,00 |
| 07.001.12.122.0015.2.139.4.0.00.00.00.00. | 11.077,00 | 923,08 | 923,08 | 923,08 | 923,08 | 923,08 | 923,08 | 923,08 | 923,08 | 923,08 | 923,08 | 923,08 | 923,12 | 11.077,00 |
| | DESPESAS DE CAPITAL | | | | | | | | | | | | | |



www.elotech.com.br

# PROGRAMAÇÃO FINANCEIRA POR CATEGORIA ECONÔMICA

| Despesa | Previsto | PROGRAMAÇÃO | | | | | | | | | | | | |
|---|---|---|---|---|---|---|---|---|---|---|---|---|---|---|
| | | Janeiro | Fevereiro | Março | Abril | Maio | Junho | Julho | Agosto | Setembro | Outubro | Novembro | Dezembro | Total |
| 07.001.12.122.0015.2.139.4.4.00.00.00.00. | 47.400,00 | 3.950,00 | 3.950,00 | 3.950,00 | 3.950,00 | 3.950,00 | 3.950,00 | 3.950,00 | 3.950,00 | 3.950,00 | 3.950,00 | 3.950,00 | 3.950,00 | 47.400,00 |
| | INVESTIMENTOS | | | | | | | | | | | | | |
| 07.001.12.122.0015.2.139.4.4.90.00.00.00. | *47.400,00* | *3.950,00* | *3.950,00* | *3.950,00* | *3.950,00* | *3.950,00* | *3.950,00* | *3.950,00* | *3.950,00* | *3.950,00* | *3.950,00* | *3.950,00* | *3.950,00* | *47.400,00* |
| | APLICAÇÕES DIRETAS | | | | | | | | | | | | | |
| 07.001.12.122.0015.2.139.4.4.90.51.00.00. | 47.400,00 | 3.950,00 | 3.950,00 | 3.950,00 | 3.950,00 | 3.950,00 | 3.950,00 | 3.950,00 | 3.950,00 | 3.950,00 | 3.950,00 | 3.950,00 | 3.950,00 | 47.400,00 |
| | OBRAS E INSTALAÇÕES | | | | | | | | | | | | | |
| *1 RECURSOS LIVRES* | 5.000,00 | 416,67 | 416,67 | 416,67 | 416,67 | 416,67 | 416,67 | 416,67 | 416,67 | 416,67 | 416,67 | 416,67 | 416,63 | 5.000,00 |
| 07.001.12.122.0015.2.139.4.4.90.52.00.00. | *5.000,00* | *416,67* | *416,67* | *416,67* | *416,67* | *416,67* | *416,67* | *416,67* | *416,67* | *416,67* | *416,67* | *416,67* | *416,63* | *5.000,00* |
| | EQUIPAMENTOS E MATERIAL PERMANENTE | | | | | | | | | | | | | |
| 2 RECURSOS DA EDUCAÇÃO | 42.400,00 | 3.533,33 | 3.533,33 | 3.533,33 | 3.533,33 | 3.533,33 | 3.533,33 | 3.533,33 | 3.533,33 | 3.533,33 | 3.533,33 | 3.533,33 | 3.533,37 | 42.400,00 |
| 07.001.12.306.0000.0.000.0.0.00.00.00.00. | *42.400,00* | *3.533,33* | *3.533,33* | *3.533,33* | *3.533,33* | *3.533,33* | *3.533,33* | *3.533,33* | *3.533,33* | *3.533,33* | *3.533,33* | *3.533,33* | *3.533,37* | *42.400,00* |
| | Alimentação e Nutrição | | | | | | | | | | | | | |
| 07.001.12.306.0014.0.000.0.0.00.00.00.00. | 350.000,00 | 29.166,67 | 29.166,67 | 29.166,67 | 29.166,67 | 29.166,67 | 29.166,67 | 29.166,67 | 29.166,67 | 29.166,67 | 29.166,67 | 29.166,67 | 29.166,63 | 350.000,00 |
| | MANUTENÇÃO E REVITALIZAÇÃO DO ENSINO INFANTIL | | | | | | | | | | | | | |
| 07.001.12.306.0014.2.224.0.0.00.00.00.00. | 350.000,00 | 29.166,67 | 29.166,67 | 29.166,67 | 29.166,67 | 29.166,67 | 29.166,67 | 29.166,67 | 29.166,67 | 29.166,67 | 29.166,67 | 29.166,67 | 29.166,63 | 350.000,00 |
| | MANTER ALIMENTAÇÃO ESCOLAR-CRECHE-REC.PROPRIO | | | | | | | | | | | | | |
| 07.001.12.306.0014.2.224.3.0.00.00.00.00. | 75.000,00 | 6.250,00 | 6.250,00 | 6.250,00 | 6.250,00 | 6.250,00 | 6.250,00 | 6.250,00 | 6.250,00 | 6.250,00 | 6.250,00 | 6.250,00 | 6.250,00 | *75.000,00* |
| | DESPESAS CORRENTES | | | | | | | | | | | | | |
| 07.001.12.306.0014.2.224.3.3.00.00.00.00. | 75.000,00 | 6.250,00 | 6.250,00 | 6.250,00 | 6.250,00 | 6.250,00 | 6.250,00 | 6.250,00 | 6.250,00 | 6.250,00 | 6.250,00 | 6.250,00 | 6.250,00 | 75.000,00 |
| | OUTRAS DESPESAS CORRENTES | | | | | | | | | | | | | |
| 07.001.12.306.0014.2.224.3.3.90.00.00.00. | 75.000,00 | 6.250,00 | 6.250,00 | 6.250,00 | 6.250,00 | 6.250,00 | 6.250,00 | 6.250,00 | 6.250,00 | 6.250,00 | 6.250,00 | 6.250,00 | 6.250,00 | 75.000,00 |
| | *APLICAÇÕES DIRETAS* | | | | | | | | | | | | | |
| 07.001.12.306.0014.2.224.3.3.90.30.00.00. | 75.000,00 | 6.250,00 | 6.250,00 | 6.250,00 | 6.250,00 | 6.250,00 | 6.250,00 | 6.250,00 | 6.250,00 | 6.250,00 | 6.250,00 | 6.250,00 | 6.250,00 | 75.000,00 |
| | MATERIAL DE CONSUMO | | | | | | | | | | | | | |
| 2 RECURSOS DA EDUCAÇÃO | *75.000,00* | *6.250,00* | *6.250,00* | *6.250,00* | *6.250,00* | *6.250,00* | *6.250,00* | *6.250,00* | *6.250,00* | *6.250,00* | *6.250,00* | *6.250,00* | *6.250,00* | *75.000,00* |
| 07.001.12.306.0014.2.225.0.0.00.00.00.00. | 75.000,00 | 6.250,00 | 6.250,00 | 6.250,00 | 6.250,00 | 6.250,00 | 6.250,00 | 6.250,00 | 6.250,00 | 6.250,00 | 6.250,00 | 6.250,00 | 6.250,00 | 75.000,00 |
| | MANTER ALIMENTAÇÃO ESCOLAR-INFANTIL-REC.PROPRIO | | | | | | | | | | | | | |
| 07.001.12.306.0014.2.225.3.0.00.00.00.00. | *75.000,00* | *6.250,00* | *6.250,00* | *6.250,00* | *6.250,00* | *6.250,00* | *6.250,00* | *6.250,00* | *6.250,00* | *6.250,00* | *6.250,00* | *6.250,00* | *6.250,00* | *75.000,00* |
| | DESPESAS CORRENTES | | | | | | | | | | | | | |
| 07.001.12.306.0014.2.225.3.3.00.00.00.00. | 75.000,00 | 6.250,00 | 6.250,00 | 6.250,00 | 6.250,00 | 6.250,00 | 6.250,00 | 6.250,00 | 6.250,00 | 6.250,00 | 6.250,00 | 6.250,00 | 6.250,00 | 75.000,00 |
| | OUTRAS DESPESAS CORRENTES | | | | | | | | | | | | | |
| 07.001.12.306.0014.2.225.3.3.90.00.00.00. | 75.000,00 | 6.250,00 | 6.250,00 | 6.250,00 | 6.250,00 | 6.250,00 | 6.250,00 | 6.250,00 | 6.250,00 | 6.250,00 | 6.250,00 | 6.250,00 | 6.250,00 | 75.000,00 |
| | APLICAÇÕES DIRETAS | | | | | | | | | | | | | |
| 07.001.12.306.0014.2.225.3.3.90.30.00.00. | 75.000,00 | 6.250,00 | 6.250,00 | 6.250,00 | 6.250,00 | 6.250,00 | 6.250,00 | 6.250,00 | 6.250,00 | 6.250,00 | 6.250,00 | 6.250,00 | 6.250,00 | *75.000,00* |
| | MATERIAL DE CONSUMO | | | | | | | | | | | | | |
| 2 RECURSOS DA EDUCAÇÃO | 75.000,00 | 6.250,00 | 6.250,00 | 6.250,00 | 6.250,00 | 6.250,00 | 6.250,00 | 6.250,00 | 6.250,00 | 6.250,00 | 6.250,00 | 6.250,00 | 6.250,00 | 75.000,00 |
| 07.001.12.306.0014.2.226.0.0.00.00.00.00. | 75.000,00 | 6.250,00 | 6.250,00 | 6.250,00 | 6.250,00 | 6.250,00 | 6.250,00 | 6.250,00 | 6.250,00 | 6.250,00 | 6.250,00 | 6.250,00 | 6.250,00 | 75.000,00 |
| | MANTER ALIMENTAÇÃO ESCOLAR-FUNDAMENTAL-REC.PROPRIO | | | | | | | | | | | | | |
| 07.001.12.306.0014.2.226.3.0.00.00.00.00. | *200.000,00* | *16.666,67* | *16.666,67* | *16.666,67* | *16.666,67* | *16.666,67* | *16.666,67* | *16.666,67* | *16.666,67* | *16.666,67* | *16.666,67* | *16.666,67* | *16.666,63* | *200.000,00* |
| | DESPESAS CORRENTES | | | | | | | | | | | | | |

PROGRAMAÇÃO FINANCEIRA POR CATEGORIA ECONÔMICA

| Despesa | Previsto | PROGRAMAÇÃO | | | | | | | | | | | | |
|---|---|---|---|---|---|---|---|---|---|---|---|---|---|---|
| | | Janeiro | Fevereiro | Março | Abril | Maio | Junho | Julho | Agosto | Setembro | Outubro | Novembro | Dezembro | Total |
| 07.001.12.306.0014.2.226.3.3.00.00.00.00. | 200.000,00 | 16.666,67 | 16.666,67 | 16.666,67 | 16.666,67 | 16.666,67 | 16.666,67 | 16.666,67 | 16.666,67 | 16.666,67 | 16.666,67 | 16.666,67 | 16.666,63 | 200.000,00 |
| | *OUTRAS DESPESAS CORRENTES* | | | | | | | | | | | | | |
| 07.001.12.306.0014.2.226.3.3.90.00.00.00. | 200.000,00 | 16.666,67 | 16.666,67 | 16.666,67 | 16.666,67 | 16.666,67 | 16.666,67 | 16.666,67 | 16.666,67 | 16.666,67 | 16.666,67 | 16.666,67 | 16.666,63 | 200.000,00 |
| | APLICAÇÕES DIRETAS | | | | | | | | | | | | | |
| 07.001.12.306.0014.2.226.3.3.90.30.00.00. | 200.000,00 | 16.666,67 | 16.666,67 | 16.666,67 | 16.666,67 | 16.666,67 | 16.666,67 | 16.666,67 | 16.666,67 | 16.666,67 | 16.666,67 | 16.666,67 | 16.666,63 | 200.000,00 |
| | *MATERIAL DE CONSUMO* | | | | | | | | | | | | | |
| 2 RECURSOS DA EDUCAÇÃO | 200.000,00 | 16.666,67 | 16.666,67 | 16.666,67 | 16.666,67 | 16.666,67 | 16.666,67 | 16.666,67 | 16.666,67 | 16.666,67 | 16.666,67 | 16.666,67 | 16.666,63 | 200.000,00 |
| 07.001.12.361.0000.0.000.0.0.00.00.00.00. | 200.000,00 | 16.666,67 | 16.666,67 | 16.666,67 | 16.666,67 | 16.666,67 | 16.666,67 | 16.666,67 | 16.666,67 | 16.666,67 | 16.666,67 | 16.666,67 | 16.666,63 | 200.000,00 |
| | Ensino Fundamental | | | | | | | | | | | | | |
| 07.001.12.361.0013.0.000.0.0.00.00.00.00. | 3.109.975,68 | 259.164,64 | 259.164,64 | 259.164,64 | 259.164,64 | 259.164,64 | 259.164,64 | 259.164,64 | 259.164,64 | 259.164,64 | 259.164,64 | 259.164,64 | 259.164,64 | 3.109.975,68 |
| | MANUTENÇÃO E REVITALIZAÇÃO DO ENSINO FUNDAMENTAL | | | | | | | | | | | | | |
| 07.001.12.361.0013.1.028.0.0.00.00.00.00. | 2.308.201,31 | 192.350,10 | 192.350,10 | 192.350,10 | 192.350,10 | 192.350,10 | 192.350,10 | 192.350,10 | 192.350,10 | 192.350,10 | 192.350,10 | 192.350,10 | 192.350,21 | 2.308.201,31 |
| | CONSTRUÇÃO E IMPLANTAÇÃO DE UNIDADES ESCOLARES | | | | | | | | | | | | | |
| 07.001.12.361.0013.1.028.4.0.00.00.00.00. | 67.000,00 | 5.583,33 | 5.583,33 | 5.583,33 | 5.583,33 | 5.583,33 | 5.583,33 | 5.583,33 | 5.583,33 | 5.583,33 | 5.583,33 | 5.583,33 | 5.583,37 | 67.000,00 |
| | DESPESAS DE CAPITAL | | | | | | | | | | | | | |
| 07.001.12.361.0013.1.028.4.4.00.00.00.00. | 67.000,00 | 5.583,33 | 5.583,33 | 5.583,33 | 5.583,33 | 5.583,33 | 5.583,33 | 5.583,33 | 5.583,33 | 5.583,33 | 5.583,33 | 5.583,33 | 5.583,37 | 67.000,00 |
| | INVESTIMENTOS | | | | | | | | | | | | | |
| 07.001.12.361.0013.1.028.4.4.90.00.00.00. | 67.000,00 | 5.583,33 | 5.583,33 | 5.583,33 | 5.583,33 | 5.583,33 | 5.583,33 | 5.583,33 | 5.583,33 | 5.583,33 | 5.583,33 | 5.583,33 | 5.583,37 | 67.000,00 |
| | APLICAÇÕES DIRETAS | | | | | | | | | | | | | |
| 07.001.12.361.0013.1.028.4.4.90.51.00.00. | 67.000,00 | 5.583,33 | 5.583,33 | 5.583,33 | 5.583,33 | 5.583,33 | 5.583,33 | 5.583,33 | 5.583,33 | 5.583,33 | 5.583,33 | 5.583,33 | 5.583,37 | 67.000,00 |
| | OBRAS E INSTALAÇÕES | | | | | | | | | | | | | |
| 2 RECURSOS DA EDUCAÇÃO | 67.000,00 | 5.583,33 | 5.583,33 | 5.583,33 | 5.583,33 | 5.583,33 | 5.583,33 | 5.583,33 | 5.583,33 | 5.583,33 | 5.583,33 | 5.583,33 | 5.583,37 | 67.000,00 |
| 32 Transferencias de Convênios da *União - Educação* | 65.000,00 | 5.416,67 | 5.416,67 | 5.416,67 | 5.416,67 | 5.416,67 | 5.416,67 | 5.416,67 | 5.416,67 | 5.416,67 | 5.416,67 | 5.416,67 | 5.416,63 | 65.000,00 |
| 64 Transferências de Convênios Educação - ESTADO | 1.000,00 | 83,33 | 83,33 | 83,33 | 83,33 | 83,33 | 83,33 | 83,33 | 83,33 | 83,33 | 83,33 | 83,33 | 83,37 | 1.000,00 |
| 07.001.12.361.0013.1.121.0.0.00.00.00.00. | 1.000,00 | 83,33 | 83,33 | 83,33 | 83,33 | 83,33 | 83,33 | 83,33 | 83,33 | 83,33 | 83,33 | 83,33 | 83,37 | 1.000,00 |
| | QUADRA POLIESPORTIVA COBERTA | | | | | | | | | | | | | |
| 07.001.12.361.0013.1.121.4.0.00.00.00.00. | 22.200,00 | 1.850,00 | 1.850,00 | 1.850,00 | 1.850,00 | 1.850,00 | 1.850,00 | 1.850,00 | 1.850,00 | 1.850,00 | 1.850,00 | 1.850,00 | 1.850,00 | 22.200,00 |
| | DESPESAS DE CAPITAL | | | | | | | | | | | | | |
| 07.001.12.361.0013.1.121.4.4.00.00.00.00. | 22.200,00 | 1.850,00 | 1.850,00 | 1.850,00 | 1.850,00 | 1.850,00 | 1.850,00 | 1.850,00 | 1.850,00 | 1.850,00 | 1.850,00 | 1.850,00 | 1.850,00 | 22.200,00 |
| | INVESTIMENTOS | | | | | | | | | | | | | |
| 07.001.12.361.0013.1.121.4.4.90.00.00.00. | 22.200,00 | 1.850,00 | 1.850,00 | 1.850,00 | 1.850,00 | 1.850,00 | 1.850,00 | 1.850,00 | 1.850,00 | 1.850,00 | 1.850,00 | 1.850,00 | 1.850,00 | 22.200,00 |
| | APLICAÇÕES DIRETAS | | | | | | | | | | | | | |
| 07.001.12.361.0013.1.121.4.4.90.51.00.00. | 22.200,00 | 1.850,00 | 1.850,00 | 1.850,00 | 1.850,00 | 1.850,00 | 1.850,00 | 1.850,00 | 1.850,00 | 1.850,00 | 1.850,00 | 1.850,00 | 1.850,00 | 22.200,00 |
| | OBRAS E INSTALAÇÕES | | | | | | | | | | | | | |
| 2 RECURSOS DA EDUCAÇÃO | 22.200,00 | 1.850,00 | 1.850,00 | 1.850,00 | 1.850,00 | 1.850,00 | 1.850,00 | 1.850,00 | 1.850,00 | 1.850,00 | 1.850,00 | 1.850,00 | 1.850,00 | 22.200,00 |
| 64 Transferências de Convênios *Educação - ESTADO* | 21.200,00 | 1.766,67 | 1.766,67 | 1.766,67 | 1.766,67 | 1.766,67 | 1.766,67 | 1.766,67 | 1.766,67 | 1.766,67 | 1.766,67 | 1.766,67 | 1.766,63 | 21.200,00 |
| 07.001.12.361.0013.2.029.0.0.00.00.00.00. | 1.000,00 | 83,33 | 83,33 | 83,33 | 83,33 | 83,33 | 83,33 | 83,33 | 83,33 | 83,33 | 83,33 | 83,33 | 83,37 | 1.000,00 |
| | MANUTENÇÃO DO ENSINO FUNDAMENTAL | | | | | | | | | | | | | |



www.elotech.com.br

# PROGRAMAÇÃO FINANCEIRA POR CATEGORIA ECONÔMICA

| Despesa | Previsto | PROGRAMAÇÃO | | | | | | | | | | | | |
|---|---|---|---|---|---|---|---|---|---|---|---|---|---|---|
| | | Janeiro | Fevereiro | Março | Abril | Maio | Junho | Julho | Agosto | Setembro | Outubro | Novembro | Dezembro | Total |
| | 1.508.823,63 | 125.735,30 | 125.735,30 | 125.735,30 | 125.735,30 | 125.735,30 | 125.735,30 | 125.735,30 | 125.735,30 | 125.735,30 | 125.735,30 | 125.735,30 | 125.735,33 | 1.508.823,63 |
| 07.001.12.361.0013.2.029.3.0.00.00.00.00. | DESPESAS CORRENTES | | | | | | | | | | | | | |
| | 1.487.763,63 | 123.980,30 | 123.980,30 | 123.980,30 | 123.980,30 | 123.980,30 | 123.980,30 | 123.980,30 | 123.980,30 | 123.980,30 | 123.980,30 | 123.980,30 | 123.980,33 | 1.487.763,63 |
| 07.001.12.361.0013.2.029.3.1.00.00.00.00. | PESSOAL E ENCARGOS SOCIAIS | | | | | | | | | | | | | |
| | 793.108,32 | 66.092,36 | 66.092,36 | 66.092,36 | 66.092,36 | 66.092,36 | 66.092,36 | 66.092,36 | 66.092,36 | 66.092,36 | 66.092,36 | 66.092,36 | 66.092,36 | 793.108,32 |
| 07.001.12.361.0013.2.029.3.1.90.00.00.00. | APLICAÇÕES DIRETAS | | | | | | | | | | | | | |
| | 793.108,32 | 66.092,36 | 66.092,36 | 66.092,36 | 66.092,36 | 66.092,36 | 66.092,36 | 66.092,36 | 66.092,36 | 66.092,36 | 66.092,36 | 66.092,36 | 66.092,36 | 793.108,32 |
| 07.001.12.361.0013.2.029.3.1.90.04.00.00. | CONTRATAÇÃO POR TEMPO DETERMINADO | | | | | | | | | | | | | |
| | 69.960,00 | 5.830,00 | 5.830,00 | 5.830,00 | 5.830,00 | 5.830,00 | 5.830,00 | 5.830,00 | 5.830,00 | 5.830,00 | 5.830,00 | 5.830,00 | 5.830,00 | 69.960,00 |
| 2 RECURSOS DA EDUCAÇÃO | 69.960,00 | 5.830,00 | 5.830,00 | 5.830,00 | 5.830,00 | 5.830,00 | 5.830,00 | 5.830,00 | 5.830,00 | 5.830,00 | 5.830,00 | 5.830,00 | 5.830,00 | 69.960,00 |
| 07.001.12.361.0013.2.029.3.1.90.11.00.00. | VENCIMENTOS E VANTAGENS FIXAS - PESSOAL CIVIL | | | | | | | | | | | | | |
| | 600.000,00 | 50.000,00 | 50.000,00 | 50.000,00 | 50.000,00 | 50.000,00 | 50.000,00 | 50.000,00 | 50.000,00 | 50.000,00 | 50.000,00 | 50.000,00 | 50.000,00 | 600.000,00 |
| 2 RECURSOS DA EDUCAÇÃO | 600.000,00 | 50.000,00 | 50.000,00 | 50.000,00 | 50.000,00 | 50.000,00 | 50.000,00 | 50.000,00 | 50.000,00 | 50.000,00 | 50.000,00 | 50.000,00 | 50.000,00 | 600.000,00 |
| 07.001.12.361.0013.2.029.3.1.90.13.00.00. | OBRIGAÇÕES PATRONAIS | | | | | | | | | | | | | |
| | 103.148,32 | 8.595,69 | 8.595,69 | 8.595,69 | 8.595,69 | 8.595,69 | 8.595,69 | 8.595,69 | 8.595,69 | 8.595,69 | 8.595,69 | 8.595,69 | 8.595,73 | 103.148,32 |
| 2 RECURSOS DA EDUCAÇÃO | 103.148,32 | 8.595,69 | 8.595,69 | 8.595,69 | 8.595,69 | 8.595,69 | 8.595,69 | 8.595,69 | 8.595,69 | 8.595,69 | 8.595,69 | 8.595,69 | 8.595,73 | 103.148,32 |
| 07.001.12.361.0013.2.029.3.1.90.94.00.00. | INDENIZAÇÕES E RESTITUIÇÕES TRABALHISTAS | | | | | | | | | | | | | |
| | 20.000,00 | 1.666,67 | 1.666,67 | 1.666,67 | 1.666,67 | 1.666,67 | 1.666,67 | 1.666,67 | 1.666,67 | 1.666,67 | 1.666,67 | 1.666,67 | 1.666,63 | 20.000,00 |
| 2 RECURSOS DA EDUCAÇÃO | 20.000,00 | 1.666,67 | 1.666,67 | 1.666,67 | 1.666,67 | 1.666,67 | 1.666,67 | 1.666,67 | 1.666,67 | 1.666,67 | 1.666,67 | 1.666,67 | 1.666,63 | 20.000,00 |
| 07.001.12.361.0013.2.029.3.3.00.00.00.00. | OUTRAS DESPESAS CORRENTES | | | | | | | | | | | | | |
| | 694.655,31 | 57.887,94 | 57.887,94 | 57.887,94 | 57.887,94 | 57.887,94 | 57.887,94 | 57.887,94 | 57.887,94 | 57.887,94 | 57.887,94 | 57.887,94 | 57.887,97 | 694.655,31 |
| 07.001.12.361.0013.2.029.3.3.90.00.00.00. | APLICAÇÕES DIRETAS | | | | | | | | | | | | | |
| | 694.655,31 | 57.887,94 | 57.887,94 | 57.887,94 | 57.887,94 | 57.887,94 | 57.887,94 | 57.887,94 | 57.887,94 | 57.887,94 | 57.887,94 | 57.887,94 | 57.887,97 | 694.655,31 |
| 07.001.12.361.0013.2.029.3.3.90.14.00.00. | DIÁRIAS - PESSOAL CIVIL | | | | | | | | | | | | | |
| | 8.861,60 | 738,47 | 738,47 | 738,47 | 738,47 | 738,47 | 738,47 | 738,47 | 738,47 | 738,47 | 738,47 | 738,47 | 738,43 | 8.861,60 |
| 2 RECURSOS DA EDUCAÇÃO | 8.861,60 | 738,47 | 738,47 | 738,47 | 738,47 | 738,47 | 738,47 | 738,47 | 738,47 | 738,47 | 738,47 | 738,47 | 738,43 | 8.861,60 |
| 07.001.12.361.0013.2.029.3.3.90.30.00.00. | MATERIAL DE CONSUMO | | | | | | | | | | | | | |
| | 265.000,00 | 22.083,33 | 22.083,33 | 22.083,33 | 22.083,33 | 22.083,33 | 22.083,33 | 22.083,33 | 22.083,33 | 22.083,33 | 22.083,33 | 22.083,33 | 22.083,37 | 265.000,00 |
| 2 RECURSOS DA EDUCAÇÃO | 265.000,00 | 22.083,33 | 22.083,33 | 22.083,33 | 22.083,33 | 22.083,33 | 22.083,33 | 22.083,33 | 22.083,33 | 22.083,33 | 22.083,33 | 22.083,33 | 22.083,37 | 265.000,00 |
| 07.001.12.361.0013.2.029.3.3.90.36.00.00. | OUTROS SERVIÇOS DE TERCEIROS - PESSOA FÍSICA | | | | | | | | | | | | | |
| | 17.501,31 | 1.458,44 | 1.458,44 | 1.458,44 | 1.458,44 | 1.458,44 | 1.458,44 | 1.458,44 | 1.458,44 | 1.458,44 | 1.458,44 | 1.458,44 | 1.458,47 | 17.501,31 |
| 2 RECURSOS DA EDUCAÇÃO | 17.501,31 | 1.458,44 | 1.458,44 | 1.458,44 | 1.458,44 | 1.458,44 | 1.458,44 | 1.458,44 | 1.458,44 | 1.458,44 | 1.458,44 | 1.458,44 | 1.458,47 | 17.501,31 |
| 07.001.12.361.0013.2.029.3.3.90.39.00.00. | OUTROS SERVIÇOS DE TERCEIROS - PESSOA JURÍDICA | | | | | | | | | | | | | |
| | 390.000,00 | 32.500,00 | 32.500,00 | 32.500,00 | 32.500,00 | 32.500,00 | 32.500,00 | 32.500,00 | 32.500,00 | 32.500,00 | 32.500,00 | 32.500,00 | 32.500,00 | 390.000,00 |
| 2 RECURSOS DA EDUCAÇÃO | 390.000,00 | 32.500,00 | 32.500,00 | 32.500,00 | 32.500,00 | 32.500,00 | 32.500,00 | 32.500,00 | 32.500,00 | 32.500,00 | 32.500,00 | 32.500,00 | 32.500,00 | 390.000,00 |
| 07.001.12.361.0013.2.029.3.3.90.92.00.00. | DESPESAS DE EXERCÍCIOS ANTERIORES | | | | | | | | | | | | | |
| | 13.292,40 | 1.107,70 | 1.107,70 | 1.107,70 | 1.107,70 | 1.107,70 | 1.107,70 | 1.107,70 | 1.107,70 | 1.107,70 | 1.107,70 | 1.107,70 | 1.107,70 | 13.292,40 |
| 2 RECURSOS DA EDUCAÇÃO | 13.292,40 | 1.107,70 | 1.107,70 | 1.107,70 | 1.107,70 | 1.107,70 | 1.107,70 | 1.107,70 | 1.107,70 | 1.107,70 | 1.107,70 | 1.107,70 | 1.107,70 | 13.292,40 |
| 07.001.12.361.0013.2.029.4.0.00.00.00.00. | DESPESAS DE CAPITAL | | | | | | | | | | | | | |
| | 21.060,00 | 1.755,00 | 1.755,00 | 1.755,00 | 1.755,00 | 1.755,00 | 1.755,00 | 1.755,00 | 1.755,00 | 1.755,00 | 1.755,00 | 1.755,00 | 1.755,00 | 21.060,00 |
| 07.001.12.361.0013.2.029.4.4.00.00.00.00. | INVESTIMENTOS | | | | | | | | | | | | | |



www.elotech.com.br



**PREFEITURA MUNICIPAL DE PEDRA PRETA**

**Estado do Mato Grosso**

**Exercício 2021**

PROGRAMAÇÃO FINANCEIRA POR CATEGORIA ECONÔMICA

| Despesa | Previsto | PROGRAMAÇÃO | | | | | | | | | | | | |
|---|---|---|---|---|---|---|---|---|---|---|---|---|---|---|
| | | Janeiro | Fevereiro | Março | Abril | Maio | Junho | Julho | Agosto | Setembro | Outubro | Novembro | Dezembro | Total |
| 07.001.12.361.0013.2.029.4.4.90.00.00.00. | 21.060,00 | 1.755,00 | 1.755,00 | 1.755,00 | 1.755,00 | 1.755,00 | 1.755,00 | 1.755,00 | 1.755,00 | 1.755,00 | 1.755,00 | 1.755,00 | 1.755,00 | 21.060,00 |
| | APLICAÇÕES DIRETAS | | | | | | | | | | | | | |
| 07.001.12.361.0013.2.029.4.4.90.52.00.00. | 21.060,00 | 1.755,00 | 1.755,00 | 1.755,00 | 1.755,00 | 1.755,00 | 1.755,00 | 1.755,00 | 1.755,00 | 1.755,00 | 1.755,00 | 1.755,00 | 1.755,00 | 21.060,00 |
| | EQUIPAMENTOS E MATERIAL PERMANENTE | | | | | | | | | | | | | |
| 2 RECURSOS DA EDUCAÇÃO | 20.000,00 | 1.666,67 | 1.666,67 | 1.666,67 | 1.666,67 | 1.666,67 | 1.666,67 | 1.666,67 | 1.666,67 | 1.666,67 | 1.666,67 | 1.666,67 | 1.666,63 | 20.000,00 |
| 07.001.12.361.0013.2.029.4.4.90.61.00.00. | 20.000,00 | 1.666,67 | 1.666,67 | 1.666,67 | 1.666,67 | 1.666,67 | 1.666,67 | 1.666,67 | 1.666,67 | 1.666,67 | 1.666,67 | 1.666,67 | 1.666,63 | 20.000,00 |
| | AQUISIÇÃO DE IMÓVEIS | | | | | | | | | | | | | |
| 2 RECURSOS DA EDUCAÇÃO | 1.060,00 | 88,33 | 88,33 | 88,33 | 88,33 | 88,33 | 88,33 | 88,33 | 88,33 | 88,33 | 88,33 | 88,33 | 88,37 | 1.060,00 |
| 07.001.12.361.0013.2.033.0.0.00.00.00.00. | 1.060,00 | 88,33 | 88,33 | 88,33 | 88,33 | 88,33 | 88,33 | 88,33 | 88,33 | 88,33 | 88,33 | 88,33 | 88,37 | 1.060,00 |
| | REFORMA E MANUTENÇÃO DE UNIDADES ESCOLARES | | | | | | | | | | | | | |
| 07.001.12.361.0013.2.033.3.0.00.00.00.00. | 56.500,00 | 4.708,33 | 4.708,33 | 4.708,33 | 4.708,33 | 4.708,33 | 4.708,33 | 4.708,33 | 4.708,33 | 4.708,33 | 4.708,33 | 4.708,33 | 4.708,37 | 56.500,00 |
| | DESPESAS CORRENTES | | | | | | | | | | | | | |
| 07.001.12.361.0013.2.033.3.3.00.00.00.00. | 41.500,00 | 3.458,33 | 3.458,33 | 3.458,33 | 3.458,33 | 3.458,33 | 3.458,33 | 3.458,33 | 3.458,33 | 3.458,33 | 3.458,33 | 3.458,33 | 3.458,37 | 41.500,00 |
| | OUTRAS DESPESAS CORRENTES | | | | | | | | | | | | | |
| 07.001.12.361.0013.2.033.3.3.90.00.00.00. | 41.500,00 | 3.458,33 | 3.458,33 | 3.458,33 | 3.458,33 | 3.458,33 | 3.458,33 | 3.458,33 | 3.458,33 | 3.458,33 | 3.458,33 | 3.458,33 | 3.458,37 | 41.500,00 |
| | APLICAÇÕES DIRETAS | | | | | | | | | | | | | |
| 07.001.12.361.0013.2.033.3.3.90.30.00.00. | 41.500,00 | 3.458,33 | 3.458,33 | 3.458,33 | 3.458,33 | 3.458,33 | 3.458,33 | 3.458,33 | 3.458,33 | 3.458,33 | 3.458,33 | 3.458,33 | 3.458,37 | 41.500,00 |
| | MATERIAL DE CONSUMO | | | | | | | | | | | | | |
| 2 RECURSOS DA EDUCAÇÃO | 15.900,00 | 1.325,00 | 1.325,00 | 1.325,00 | 1.325,00 | 1.325,00 | 1.325,00 | 1.325,00 | 1.325,00 | 1.325,00 | 1.325,00 | 1.325,00 | 1.325,00 | 15.900,00 |
| 07.001.12.361.0013.2.033.3.3.90.36.00.00. | 15.900,00 | 1.325,00 | 1.325,00 | 1.325,00 | 1.325,00 | 1.325,00 | 1.325,00 | 1.325,00 | 1.325,00 | 1.325,00 | 1.325,00 | 1.325,00 | 1.325,00 | 15.900,00 |
| | OUTROS SERVIÇOS DE TERCEIROS - PESSOA FÍSICA | | | | | | | | | | | | | |
| 2 RECURSOS DA EDUCAÇÃO | 10.600,00 | 883,33 | 883,33 | 883,33 | 883,33 | 883,33 | 883,33 | 883,33 | 883,33 | 883,33 | 883,33 | 883,33 | 883,37 | 10.600,00 |
| 07.001.12.361.0013.2.033.3.3.90.39.00.00. | 10.600,00 | 883,33 | 883,33 | 883,33 | 883,33 | 883,33 | 883,33 | 883,33 | 883,33 | 883,33 | 883,33 | 883,33 | 883,37 | 10.600,00 |
| | OUTROS SERVIÇOS DE TERCEIROS - PESSOA JURÍDICA | | | | | | | | | | | | | |
| 2 RECURSOS DA EDUCAÇÃO | 15.000,00 | 1.250,00 | 1.250,00 | 1.250,00 | 1.250,00 | 1.250,00 | 1.250,00 | 1.250,00 | 1.250,00 | 1.250,00 | 1.250,00 | 1.250,00 | 1.250,00 | 15.000,00 |
| 07.001.12.361.0013.2.033.4.0.00.00.00.00. | 15.000,00 | 1.250,00 | 1.250,00 | 1.250,00 | 1.250,00 | 1.250,00 | 1.250,00 | 1.250,00 | 1.250,00 | 1.250,00 | 1.250,00 | 1.250,00 | 1.250,00 | 15.000,00 |
| | DESPESAS DE CAPITAL | | | | | | | | | | | | | |
| 07.001.12.361.0013.2.033.4.4.00.00.00.00. | 15.000,00 | 1.250,00 | 1.250,00 | 1.250,00 | 1.250,00 | 1.250,00 | 1.250,00 | 1.250,00 | 1.250,00 | 1.250,00 | 1.250,00 | 1.250,00 | 1.250,00 | 15.000,00 |
| | INVESTIMENTOS | | | | | | | | | | | | | |
| 07.001.12.361.0013.2.033.4.4.90.00.00.00. | 15.000,00 | 1.250,00 | 1.250,00 | 1.250,00 | 1.250,00 | 1.250,00 | 1.250,00 | 1.250,00 | 1.250,00 | 1.250,00 | 1.250,00 | 1.250,00 | 1.250,00 | 15.000,00 |
| | APLICAÇÕES DIRETAS | | | | | | | | | | | | | |
| 07.001.12.361.0013.2.033.4.4.90.51.00.00. | 15.000,00 | 1.250,00 | 1.250,00 | 1.250,00 | 1.250,00 | 1.250,00 | 1.250,00 | 1.250,00 | 1.250,00 | 1.250,00 | 1.250,00 | 1.250,00 | 1.250,00 | 15.000,00 |
| | OBRAS E INSTALAÇÕES | | | | | | | | | | | | | |
| 2 RECURSOS DA EDUCAÇÃO | 15.000,00 | 1.250,00 | 1.250,00 | 1.250,00 | 1.250,00 | 1.250,00 | 1.250,00 | 1.250,00 | 1.250,00 | 1.250,00 | 1.250,00 | 1.250,00 | 1.250,00 | 15.000,00 |
| 07.001.12.361.0013.2.168.0.0.00.00.00.00. | 15.000,00 | 1.250,00 | 1.250,00 | 1.250,00 | 1.250,00 | 1.250,00 | 1.250,00 | 1.250,00 | 1.250,00 | 1.250,00 | 1.250,00 | 1.250,00 | 1.250,00 | 15.000,00 |
| | PROCESSO SELETIVO SIMPLIFICADO | | | | | | | | | | | | | |
| 07.001.12.361.0013.2.168.3.0.00.00.00.00. | 653.677,68 | 54.473,14 | 54.473,14 | 54.473,14 | 54.473,14 | 54.473,14 | 54.473,14 | 54.473,14 | 54.473,14 | 54.473,14 | 54.473,14 | 54.473,14 | 54.473,14 | 653.677,68 |
| | DESPESAS CORRENTES | | | | | | | | | | | | | |
| 07.001.12.361.0013.2.168.3.1.00.00.00.00. | 653.677,68 | 54.473,14 | 54.473,14 | 54.473,14 | 54.473,14 | 54.473,14 | 54.473,14 | 54.473,14 | 54.473,14 | 54.473,14 | 54.473,14 | 54.473,14 | 54.473,14 | 653.677,68 |
| | PESSOAL E ENCARGOS SOCIAIS | | | | | | | | | | | | | |



www.elotech.com.br

# PROGRAMAÇÃO FINANCEIRA POR CATEGORIA ECONÔMICA

| Despesa | Previsto | PROGRAMAÇÃO | | | | | | | | | | | | |
|---|---|---|---|---|---|---|---|---|---|---|---|---|---|---|
| | | Janeiro | Fevereiro | Março | Abril | Maio | Junho | Julho | Agosto | Setembro | Outubro | Novembro | Dezembro | Total |
| | 634.067,68 | 52.838,97 | 52.838,97 | 52.838,97 | 52.838,97 | 52.838,97 | 52.838,97 | 52.838,97 | 52.838,97 | 52.838,97 | 52.838,97 | 52.838,97 | 52.839,01 | 634.067,68 |
| 07.001.12.361.0013.2.168.3.1.90.00.00.00. | APLICAÇÕES DIRETAS | | | | | | | | | | | | | |
| | 634.067,68 | 52.838,97 | 52.838,97 | 52.838,97 | 52.838,97 | 52.838,97 | 52.838,97 | 52.838,97 | 52.838,97 | 52.838,97 | 52.838,97 | 52.838,97 | 52.839,01 | 634.067,68 |
| 07.001.12.361.0013.2.168.3.1.90.04.00.00. | CONTRATAÇÃO POR TEMPO DETERMINADO | | | | | | | | | | | | | |
| | 524.067,68 | 43.672,31 | 43.672,31 | 43.672,31 | 43.672,31 | 43.672,31 | 43.672,31 | 43.672,31 | 43.672,31 | 43.672,31 | 43.672,31 | 43.672,31 | 43.672,27 | 524.067,68 |
| 2 RECURSOS DA EDUCAÇÃO | 524.067,68 | 43.672,31 | 43.672,31 | 43.672,31 | 43.672,31 | 43.672,31 | 43.672,31 | 43.672,31 | 43.672,31 | 43.672,31 | 43.672,31 | 43.672,31 | 43.672,27 | 524.067,68 |
| 07.001.12.361.0013.2.168.3.1.90.13.00.00. | OBRIGAÇÕES PATRONAIS | | | | | | | | | | | | | |
| | 100.000,00 | 8.333,33 | 8.333,33 | 8.333,33 | 8.333,33 | 8.333,33 | 8.333,33 | 8.333,33 | 8.333,33 | 8.333,33 | 8.333,33 | 8.333,33 | 8.333,37 | 100.000,00 |
| 2 RECURSOS DA EDUCAÇÃO | 100.000,00 | 8.333,33 | 8.333,33 | 8.333,33 | 8.333,33 | 8.333,33 | 8.333,33 | 8.333,33 | 8.333,33 | 8.333,33 | 8.333,33 | 8.333,33 | 8.333,37 | 100.000,00 |
| 07.001.12.361.0013.2.168.3.1.90.94.00.00. | INDENIZAÇÕES E RESTITUIÇÕES TRABALHISTAS | | | | | | | | | | | | | |
| | 10.000,00 | 833,33 | 833,33 | 833,33 | 833,33 | 833,33 | 833,33 | 833,33 | 833,33 | 833,33 | 833,33 | 833,33 | 833,37 | 10.000,00 |
| 2 RECURSOS DA EDUCAÇÃO | 10.000,00 | 833,33 | 833,33 | 833,33 | 833,33 | 833,33 | 833,33 | 833,33 | 833,33 | 833,33 | 833,33 | 833,33 | 833,37 | 10.000,00 |
| 07.001.12.361.0013.2.168.3.3.00.00.00.00. | OUTRAS DESPESAS CORRENTES | | | | | | | | | | | | | |
| | 19.610,00 | 1.634,17 | 1.634,17 | 1.634,17 | 1.634,17 | 1.634,17 | 1.634,17 | 1.634,17 | 1.634,17 | 1.634,17 | 1.634,17 | 1.634,17 | 1.634,13 | 19.610,00 |
| 07.001.12.361.0013.2.168.3.3.90.00.00.00. | APLICAÇÕES DIRETAS | | | | | | | | | | | | | |
| | 19.610,00 | 1.634,17 | 1.634,17 | 1.634,17 | 1.634,17 | 1.634,17 | 1.634,17 | 1.634,17 | 1.634,17 | 1.634,17 | 1.634,17 | 1.634,17 | 1.634,13 | 19.610,00 |
| 07.001.12.361.0013.2.168.3.3.90.30.00.00. | MATERIAL DE CONSUMO | | | | | | | | | | | | | |
| | 3.180,00 | 265,00 | 265,00 | 265,00 | 265,00 | 265,00 | 265,00 | 265,00 | 265,00 | 265,00 | 265,00 | 265,00 | 265,00 | 3.180,00 |
| 2 RECURSOS DA EDUCAÇÃO | 3.180,00 | 265,00 | 265,00 | 265,00 | 265,00 | 265,00 | 265,00 | 265,00 | 265,00 | 265,00 | 265,00 | 265,00 | 265,00 | 3.180,00 |
| 07.001.12.361.0013.2.168.3.3.90.36.00.00. | OUTROS SERVIÇOS DE TERCEIROS - PESSOA FÍSICA | | | | | | | | | | | | | |
| | 530,00 | 44,17 | 44,17 | 44,17 | 44,17 | 44,17 | 44,17 | 44,17 | 44,17 | 44,17 | 44,17 | 44,17 | 44,13 | 530,00 |
| 2 RECURSOS DA EDUCAÇÃO | 530,00 | 44,17 | 44,17 | 44,17 | 44,17 | 44,17 | 44,17 | 44,17 | 44,17 | 44,17 | 44,17 | 44,17 | 44,13 | 530,00 |
| 07.001.12.361.0013.2.168.3.3.90.39.00.00. | OUTROS SERVIÇOS DE TERCEIROS - PESSOA JURÍDICA | | | | | | | | | | | | | |
| | 15.900,00 | 1.325,00 | 1.325,00 | 1.325,00 | 1.325,00 | 1.325,00 | 1.325,00 | 1.325,00 | 1.325,00 | 1.325,00 | 1.325,00 | 1.325,00 | 1.325,00 | 15.900,00 |
| 2 RECURSOS DA EDUCAÇÃO | 15.900,00 | 1.325,00 | 1.325,00 | 1.325,00 | 1.325,00 | 1.325,00 | 1.325,00 | 1.325,00 | 1.325,00 | 1.325,00 | 1.325,00 | 1.325,00 | 1.325,00 | 15.900,00 |
| 07.001.12.361.0015.0.000.0.0.00.00.00.00. | GESTÃO DO SISTEMA DE EDUCAÇÃO | | | | | | | | | | | | | |
| | 0,00 | | | | | | | | | | | | | |
| 07.001.12.361.0016.0.000.0.0.00.00.00.00. | APOIO EDUCACIONAL | | | | | | | | | | | | | |
| | 801.774,37 | 66.814,54 | 66.814,54 | 66.814,54 | 66.814,54 | 66.814,54 | 66.814,54 | 66.814,54 | 66.814,54 | 66.814,54 | 66.814,54 | 66.814,54 | 66.814,43 | 801.774,37 |
| 07.001.12.361.0016.2.040.0.0.00.00.00.00. | MANUTENÇÃO DO TRANSPORTE ESCOLAR | | | | | | | | | | | | | |
| | 801.774,37 | 66.814,54 | 66.814,54 | 66.814,54 | 66.814,54 | 66.814,54 | 66.814,54 | 66.814,54 | 66.814,54 | 66.814,54 | 66.814,54 | 66.814,54 | 66.814,43 | 801.774,37 |
| 07.001.12.361.0016.2.040.3.0.00.00.00.00. | DESPESAS CORRENTES | | | | | | | | | | | | | |
| | 701.774,37 | 58.481,20 | 58.481,20 | 58.481,20 | 58.481,20 | 58.481,20 | 58.481,20 | 58.481,20 | 58.481,20 | 58.481,20 | 58.481,20 | 58.481,20 | 58.481,17 | 701.774,37 |
| 07.001.12.361.0016.2.040.3.3.00.00.00.00. | OUTRAS DESPESAS CORRENTES | | | | | | | | | | | | | |
| | 701.774,37 | 58.481,20 | 58.481,20 | 58.481,20 | 58.481,20 | 58.481,20 | 58.481,20 | 58.481,20 | 58.481,20 | 58.481,20 | 58.481,20 | 58.481,20 | 58.481,17 | 701.774,37 |
| 07.001.12.361.0016.2.040.3.3.90.00.00.00. | APLICAÇÕES DIRETAS | | | | | | | | | | | | | |
| | 701.774,37 | 58.481,20 | 58.481,20 | 58.481,20 | 58.481,20 | 58.481,20 | 58.481,20 | 58.481,20 | 58.481,20 | 58.481,20 | 58.481,20 | 58.481,20 | 58.481,17 | 701.774,37 |
| 07.001.12.361.0016.2.040.3.3.90.30.00.00. | MATERIAL DE CONSUMO | | | | | | | | | | | | | |
| | 430.000,00 | 35.833,33 | 35.833,33 | 35.833,33 | 35.833,33 | 35.833,33 | 35.833,33 | 35.833,33 | 35.833,33 | 35.833,33 | 35.833,33 | 35.833,33 | 35.833,37 | 430.000,00 |
| 2 RECURSOS DA EDUCAÇÃO | 430.000,00 | 35.833,33 | 35.833,33 | 35.833,33 | 35.833,33 | 35.833,33 | 35.833,33 | 35.833,33 | 35.833,33 | 35.833,33 | 35.833,33 | 35.833,33 | 35.833,37 | 430.000,00 |



www.elotech.com.br

PROGRAMAÇÃO FINANCEIRA POR CATEGORIA ECONÔMICA

| Despesa | Previsto | PROGRAMAÇÃO | | | | | | | | | | | | |
|---|---|---|---|---|---|---|---|---|---|---|---|---|---|---|
| | | Janeiro | Fevereiro | Março | Abril | Maio | Junho | Julho | Agosto | Setembro | Outubro | Novembro | Dezembro | Total |
| 07.001.12.361.0016.2.040.3.3.90.36.00.00. | OUTROS SERVIÇOS DE TERCEIROS - PESSOA FÍSICA | | | | | | | | | | | | | |
| | 9.126,56 | 760,55 | 760,55 | 760,55 | 760,55 | 760,55 | 760,55 | 760,55 | 760,55 | 760,55 | 760,55 | 760,55 | 760,51 | 9.126,56 |
| 2 RECURSOS DA EDUCAÇÃO | 9.126,56 | 760,55 | 760,55 | 760,55 | 760,55 | 760,55 | 760,55 | 760,55 | 760,55 | 760,55 | 760,55 | 760,55 | 760,51 | 9.126,56 |
| 07.001.12.361.0016.2.040.3.3.90.39.00.00. | OUTROS SERVIÇOS DE TERCEIROS - PESSOA JURÍDICA | | | | | | | | | | | | | |
| | 256.943,71 | 21.411,98 | 21.411,98 | 21.411,98 | 21.411,98 | 21.411,98 | 21.411,98 | 21.411,98 | 21.411,98 | 21.411,98 | 21.411,98 | 21.411,98 | 21.411,93 | 256.943,71 |
| 2 RECURSOS DA EDUCAÇÃO | 256.943,71 | 21.411,98 | 21.411,98 | 21.411,98 | 21.411,98 | 21.411,98 | 21.411,98 | 21.411,98 | 21.411,98 | 21.411,98 | 21.411,98 | 21.411,98 | 21.411,93 | 256.943,71 |
| 07.001.12.361.0016.2.040.3.3.90.92.00.00. | DESPESAS DE EXERCÍCIOS ANTERIORES | | | | | | | | | | | | | |
| | 5.704,10 | 475,34 | 475,34 | 475,34 | 475,34 | 475,34 | 475,34 | 475,34 | 475,34 | 475,34 | 475,34 | 475,34 | 475,36 | 5.704,10 |
| 2 RECURSOS DA EDUCAÇÃO | 5.704,10 | 475,34 | 475,34 | 475,34 | 475,34 | 475,34 | 475,34 | 475,34 | 475,34 | 475,34 | 475,34 | 475,34 | 475,36 | 5.704,10 |
| 07.001.12.361.0016.2.040.4.4.00.00.00.00. | DESPESAS DE CAPITAL | | | | | | | | | | | | | |
| | 100.000,00 | 8.333,34 | 8.333,34 | 8.333,34 | 8.333,34 | 8.333,34 | 8.333,34 | 8.333,34 | 8.333,34 | 8.333,34 | 8.333,34 | 8.333,34 | 8.333,26 | 100.000,00 |
| 07.001.12.361.0016.2.040.4.4.90.00.00.00. | INVESTIMENTOS | | | | | | | | | | | | | |
| | 100.000,00 | 8.333,34 | 8.333,34 | 8.333,34 | 8.333,34 | 8.333,34 | 8.333,34 | 8.333,34 | 8.333,34 | 8.333,34 | 8.333,34 | 8.333,34 | 8.333,26 | 100.000,00 |
| 07.001.12.361.0016.2.040.4.4.90.52.00.00. | APLICAÇÕES DIRETAS | | | | | | | | | | | | | |
| | 100.000,00 | 8.333,34 | 8.333,34 | 8.333,34 | 8.333,34 | 8.333,34 | 8.333,34 | 8.333,34 | 8.333,34 | 8.333,34 | 8.333,34 | 8.333,34 | 8.333,26 | 100.000,00 |
| 2 RECURSOS DA EDUCAÇÃO | EQUIPAMENTOS E MATERIAL PERMANENTE | | | | | | | | | | | | | |
| 32 Transferencias de Convênios da União - Educação | 100.000,00 | 8.333,34 | 8.333,34 | 8.333,34 | 8.333,34 | 8.333,34 | 8.333,34 | 8.333,34 | 8.333,34 | 8.333,34 | 8.333,34 | 8.333,34 | 8.333,26 | 100.000,00 |
| | 50.000,00 | 4.166,67 | 4.166,67 | 4.166,67 | 4.166,67 | 4.166,67 | 4.166,67 | 4.166,67 | 4.166,67 | 4.166,67 | 4.166,67 | 4.166,67 | 4.166,63 | 50.000,00 |
| | 50.000,00 | 4.166,67 | 4.166,67 | 4.166,67 | 4.166,67 | 4.166,67 | 4.166,67 | 4.166,67 | 4.166,67 | 4.166,67 | 4.166,67 | 4.166,67 | 4.166,63 | 50.000,00 |
| 07.001.12.364.0000.0.000.0.0.00.00.00.00. | Ensino Superior | | | | | | | | | | | | | |
| | 288.115,75 | 24.009,64 | 24.009,64 | 24.009,64 | 24.009,64 | 24.009,64 | 24.009,64 | 24.009,64 | 24.009,64 | 24.009,64 | 24.009,64 | 24.009,64 | 24.009,71 | 288.115,75 |
| 07.001.12.364.0016.0.000.0.0.00.00.00.00. | APOIO EDUCACIONAL | | | | | | | | | | | | | |
| | 156.000,00 | 13.000,00 | 13.000,00 | 13.000,00 | 13.000,00 | 13.000,00 | 13.000,00 | 13.000,00 | 13.000,00 | 13.000,00 | 13.000,00 | 13.000,00 | 13.000,00 | 156.000,00 |
| 07.001.12.364.0016.2.181.0.0.00.00.00.00. | MANTER TRANSPORTE DE UNIVERSITARIOS | | | | | | | | | | | | | |
| | 156.000,00 | 13.000,00 | 13.000,00 | 13.000,00 | 13.000,00 | 13.000,00 | 13.000,00 | 13.000,00 | 13.000,00 | 13.000,00 | 13.000,00 | 13.000,00 | 13.000,00 | 156.000,00 |
| 07.001.12.364.0016.2.181.3.0.00.00.00.00. | DESPESAS CORRENTES | | | | | | | | | | | | | |
| | 156.000,00 | 13.000,00 | 13.000,00 | 13.000,00 | 13.000,00 | 13.000,00 | 13.000,00 | 13.000,00 | 13.000,00 | 13.000,00 | 13.000,00 | 13.000,00 | 13.000,00 | 156.000,00 |
| 07.001.12.364.0016.2.181.3.3.00.00.00.00. | OUTRAS DESPESAS CORRENTES | | | | | | | | | | | | | |
| | 156.000,00 | 13.000,00 | 13.000,00 | 13.000,00 | 13.000,00 | 13.000,00 | 13.000,00 | 13.000,00 | 13.000,00 | 13.000,00 | 13.000,00 | 13.000,00 | 13.000,00 | 156.000,00 |
| 07.001.12.364.0016.2.181.3.3.90.00.00.00. | APLICAÇÕES DIRETAS | | | | | | | | | | | | | |
| | 156.000,00 | 13.000,00 | 13.000,00 | 13.000,00 | 13.000,00 | 13.000,00 | 13.000,00 | 13.000,00 | 13.000,00 | 13.000,00 | 13.000,00 | 13.000,00 | 13.000,00 | 156.000,00 |
| 07.001.12.364.0016.2.181.3.3.90.30.00.00. | MATERIAL DE CONSUMO | | | | | | | | | | | | | |
| | 50.000,00 | 4.166,67 | 4.166,67 | 4.166,67 | 4.166,67 | 4.166,67 | 4.166,67 | 4.166,67 | 4.166,67 | 4.166,67 | 4.166,67 | 4.166,67 | 4.166,63 | 50.000,00 |
| 2 RECURSOS DA EDUCAÇÃO | 50.000,00 | 4.166,67 | 4.166,67 | 4.166,67 | 4.166,67 | 4.166,67 | 4.166,67 | 4.166,67 | 4.166,67 | 4.166,67 | 4.166,67 | 4.166,67 | 4.166,63 | 50.000,00 |
| 07.001.12.364.0016.2.181.3.3.90.39.00.00. | OUTROS SERVIÇOS DE TERCEIROS - PESSOA JURÍDICA | | | | | | | | | | | | | |
| | 106.000,00 | 8.833,33 | 8.833,33 | 8.833,33 | 8.833,33 | 8.833,33 | 8.833,33 | 8.833,33 | 8.833,33 | 8.833,33 | 8.833,33 | 8.833,33 | 8.833,37 | 106.000,00 |
| 2 RECURSOS DA EDUCAÇÃO | 106.000,00 | 8.833,33 | 8.833,33 | 8.833,33 | 8.833,33 | 8.833,33 | 8.833,33 | 8.833,33 | 8.833,33 | 8.833,33 | 8.833,33 | 8.833,33 | 8.833,37 | 106.000,00 |
| 07.001.12.364.0017.0.000.0.0.00.00.00.00. | MANUTENÇÃO DA UAB | | | | | | | | | | | | | |
| | 132.115,75 | 11.009,64 | 11.009,64 | 11.009,64 | 11.009,64 | 11.009,64 | 11.009,64 | 11.009,64 | 11.009,64 | 11.009,64 | 11.009,64 | 11.009,64 | 11.009,71 | 132.115,75 |



www.elotech.com.br

PROGRAMAÇÃO FINANCEIRA POR CATEGORIA ECONÔMICA

| Despesa | Previsto | PROGRAMAÇÃO | | | | | | | | | | | | |
|---|---|---|---|---|---|---|---|---|---|---|---|---|---|---|
| | | Janeiro | Fevereiro | Março | Abril | Maio | Junho | Julho | Agosto | Setembro | Outubro | Novembro | Dezembro | Total |
| 07.001.12.364.0017.2.116.0.0.00.00.00.00. | MANUTENÇÃO DA UAB | | | | | | | | | | | | | |
| | 132.115,75 | 11.009,64 | 11.009,64 | 11.009,64 | 11.009,64 | 11.009,64 | 11.009,64 | 11.009,64 | 11.009,64 | 11.009,64 | 11.009,64 | 11.009,64 | 11.009,71 | 132.115,75 |
| 07.001.12.364.0017.2.116.3.0.00.00.00.00. | DESPESAS CORRENTES | | | | | | | | | | | | | |
| | 126.285,75 | 10.523,81 | 10.523,81 | 10.523,81 | 10.523,81 | 10.523,81 | 10.523,81 | 10.523,81 | 10.523,81 | 10.523,81 | 10.523,81 | 10.523,81 | 10.523,84 | 126.285,75 |
| 07.001.12.364.0017.2.116.3.1.00.00.00.00. | PESSOAL E ENCARGOS SOCIAIS | | | | | | | | | | | | | |
| | 44.665,75 | 3.722,14 | 3.722,14 | 3.722,14 | 3.722,14 | 3.722,14 | 3.722,14 | 3.722,14 | 3.722,14 | 3.722,14 | 3.722,14 | 3.722,14 | 3.722,21 | 44.665,75 |
| 07.001.12.364.0017.2.116.3.1.90.00.00.00. | APLICAÇÕES DIRETAS | | | | | | | | | | | | | |
| | 44.665,75 | 3.722,14 | 3.722,14 | 3.722,14 | 3.722,14 | 3.722,14 | 3.722,14 | 3.722,14 | 3.722,14 | 3.722,14 | 3.722,14 | 3.722,14 | 3.722,21 | 44.665,75 |
| 07.001.12.364.0017.2.116.3.1.90.11.00.00. | VENCIMENTOS E VANTAGENS FIXAS - PESSOAL CIVIL | | | | | | | | | | | | | |
| | 20.571,61 | 1.714,30 | 1.714,30 | 1.714,30 | 1.714,30 | 1.714,30 | 1.714,30 | 1.714,30 | 1.714,30 | 1.714,30 | 1.714,30 | 1.714,30 | 1.714,31 | 20.571,61 |
| 2 RECURSOS DA EDUCAÇÃO | 20.571,61 | 1.714,30 | 1.714,30 | 1.714,30 | 1.714,30 | 1.714,30 | 1.714,30 | 1.714,30 | 1.714,30 | 1.714,30 | 1.714,30 | 1.714,30 | 1.714,31 | 20.571,61 |
| 07.001.12.364.0017.2.116.3.1.90.13.00.00. | OBRIGAÇÕES PATRONAIS | | | | | | | | | | | | | |
| | 18.390,04 | 1.532,50 | 1.532,50 | 1.532,50 | 1.532,50 | 1.532,50 | 1.532,50 | 1.532,50 | 1.532,50 | 1.532,50 | 1.532,50 | 1.532,50 | 1.532,54 | 18.390,04 |
| 2 RECURSOS DA EDUCAÇÃO | 18.390,04 | 1.532,50 | 1.532,50 | 1.532,50 | 1.532,50 | 1.532,50 | 1.532,50 | 1.532,50 | 1.532,50 | 1.532,50 | 1.532,50 | 1.532,50 | 1.532,54 | 18.390,04 |
| 07.001.12.364.0017.2.116.3.1.90.94.00.00. | INDENIZAÇÕES E RESTITUIÇÕES TRABALHISTAS | | | | | | | | | | | | | |
| | 5.704,10 | 475,34 | 475,34 | 475,34 | 475,34 | 475,34 | 475,34 | 475,34 | 475,34 | 475,34 | 475,34 | 475,34 | 475,36 | 5.704,10 |
| 2 RECURSOS DA EDUCAÇÃO | 5.704,10 | 475,34 | 475,34 | 475,34 | 475,34 | 475,34 | 475,34 | 475,34 | 475,34 | 475,34 | 475,34 | 475,34 | 475,36 | 5.704,10 |
| 07.001.12.364.0017.2.116.3.3.00.00.00.00. | OUTRAS DESPESAS CORRENTES | | | | | | | | | | | | | |
| | 81.620,00 | 6.801,67 | 6.801,67 | 6.801,67 | 6.801,67 | 6.801,67 | 6.801,67 | 6.801,67 | 6.801,67 | 6.801,67 | 6.801,67 | 6.801,67 | 6.801,63 | 81.620,00 |
| 07.001.12.364.0017.2.116.3.3.90.00.00.00. | APLICAÇÕES DIRETAS | | | | | | | | | | | | | |
| | 81.620,00 | 6.801,67 | 6.801,67 | 6.801,67 | 6.801,67 | 6.801,67 | 6.801,67 | 6.801,67 | 6.801,67 | 6.801,67 | 6.801,67 | 6.801,67 | 6.801,63 | 81.620,00 |
| 07.001.12.364.0017.2.116.3.3.90.14.00.00. | DIÁRIAS - PESSOAL CIVIL | | | | | | | | | | | | | |
| | 2.120,00 | 176,67 | 176,67 | 176,67 | 176,67 | 176,67 | 176,67 | 176,67 | 176,67 | 176,67 | 176,67 | 176,67 | 176,63 | 2.120,00 |
| 2 RECURSOS DA EDUCAÇÃO | 2.120,00 | 176,67 | 176,67 | 176,67 | 176,67 | 176,67 | 176,67 | 176,67 | 176,67 | 176,67 | 176,67 | 176,67 | 176,63 | 2.120,00 |
| 07.001.12.364.0017.2.116.3.3.90.30.00.00. | MATERIAL DE CONSUMO | | | | | | | | | | | | | |
| | 26.500,00 | 2.208,33 | 2.208,33 | 2.208,33 | 2.208,33 | 2.208,33 | 2.208,33 | 2.208,33 | 2.208,33 | 2.208,33 | 2.208,33 | 2.208,33 | 2.208,37 | 26.500,00 |
| 2 RECURSOS DA EDUCAÇÃO | 26.500,00 | 2.208,33 | 2.208,33 | 2.208,33 | 2.208,33 | 2.208,33 | 2.208,33 | 2.208,33 | 2.208,33 | 2.208,33 | 2.208,33 | 2.208,33 | 2.208,37 | 26.500,00 |
| 07.001.12.364.0017.2.116.3.3.90.39.00.00. | OUTROS SERVIÇOS DE TERCEIROS - PESSOA JURÍDICA | | | | | | | | | | | | | |
| | 53.000,00 | 4.416,67 | 4.416,67 | 4.416,67 | 4.416,67 | 4.416,67 | 4.416,67 | 4.416,67 | 4.416,67 | 4.416,67 | 4.416,67 | 4.416,67 | 4.416,63 | 53.000,00 |
| 2 RECURSOS DA EDUCAÇÃO | 53.000,00 | 4.416,67 | 4.416,67 | 4.416,67 | 4.416,67 | 4.416,67 | 4.416,67 | 4.416,67 | 4.416,67 | 4.416,67 | 4.416,67 | 4.416,67 | 4.416,63 | 53.000,00 |
| 07.001.12.364.0017.2.116.4.0.00.00.00.00. | DESPESAS DE CAPITAL | | | | | | | | | | | | | |
| | 5.830,00 | 485,83 | 485,83 | 485,83 | 485,83 | 485,83 | 485,83 | 485,83 | 485,83 | 485,83 | 485,83 | 485,83 | 485,87 | 5.830,00 |
| 07.001.12.364.0017.2.116.4.4.00.00.00.00. | INVESTIMENTOS | | | | | | | | | | | | | |
| | 5.830,00 | 485,83 | 485,83 | 485,83 | 485,83 | 485,83 | 485,83 | 485,83 | 485,83 | 485,83 | 485,83 | 485,83 | 485,87 | 5.830,00 |
| 07.001.12.364.0017.2.116.4.4.90.00.00.00. | APLICAÇÕES DIRETAS | | | | | | | | | | | | | |
| | 5.830,00 | 485,83 | 485,83 | 485,83 | 485,83 | 485,83 | 485,83 | 485,83 | 485,83 | 485,83 | 485,83 | 485,83 | 485,87 | 5.830,00 |
| 07.001.12.364.0017.2.116.4.4.90.52.00.00. | EQUIPAMENTOS E MATERIAL PERMANENTE | | | | | | | | | | | | | |
| | 5.830,00 | 485,83 | 485,83 | 485,83 | 485,83 | 485,83 | 485,83 | 485,83 | 485,83 | 485,83 | 485,83 | 485,83 | 485,87 | 5.830,00 |
| 2 RECURSOS DA EDUCAÇÃO | 5.830,00 | 485,83 | 485,83 | 485,83 | 485,83 | 485,83 | 485,83 | 485,83 | 485,83 | 485,83 | 485,83 | 485,83 | 485,87 | 5.830,00 |
| 07.001.12.365.0000.0.000.0.0.00.00.00.00. | Educação Infantil | | | | | | | | | | | | | |



www.elotech.com.br

# PROGRAMAÇÃO FINANCEIRA POR CATEGORIA ECONÔMICA

| Despesa | Previsto | PROGRAMAÇÃO | | | | | | | | | | | | |
|---|---|---|---|---|---|---|---|---|---|---|---|---|---|---|
| | | Janeiro | Fevereiro | Março | Abril | Maio | Junho | Julho | Agosto | Setembro | Outubro | Novembro | Dezembro | Total |
| 07.001.12.365.0014.0.000.0.0.00.00.00.00. | 650.347,84 | 54.195,66 | 54.195,66 | 54.195,66 | 54.195,66 | 54.195,66 | 54.195,66 | 54.195,66 | 54.195,66 | 54.195,66 | 54.195,66 | 54.195,66 | 54.195,58 | 650.347,84 |
| | MANUTENÇÃO E REVITALIZAÇÃO DO ENSINO INFANTIL | | | | | | | | | | | | | |
| 07.001.12.365.0014.2.034.0.0.00.00.00.00. | 650.347,84 | 54.195,66 | 54.195,66 | 54.195,66 | 54.195,66 | 54.195,66 | 54.195,66 | 54.195,66 | 54.195,66 | 54.195,66 | 54.195,66 | 54.195,66 | 54.195,58 | 650.347,84 |
| | MANUTENÇÃO DA EDUCAÇÃO INFANTIL | | | | | | | | | | | | | |
| 07.001.12.365.0014.2.034.3.0.00.00.00.00. | 650.347,84 | 54.195,66 | 54.195,66 | 54.195,66 | 54.195,66 | 54.195,66 | 54.195,66 | 54.195,66 | 54.195,66 | 54.195,66 | 54.195,66 | 54.195,66 | 54.195,58 | 650.347,84 |
| | DESPESAS CORRENTES | | | | | | | | | | | | | |
| 07.001.12.365.0014.2.034.3.1.00.00.00.00. | 550.347,84 | 45.862,32 | 45.862,32 | 45.862,32 | 45.862,32 | 45.862,32 | 45.862,32 | 45.862,32 | 45.862,32 | 45.862,32 | 45.862,32 | 45.862,32 | 45.862,32 | 550.347,84 |
| | PESSOAL E ENCARGOS SOCIAIS | | | | | | | | | | | | | |
| 07.001.12.365.0014.2.034.3.1.90.00.00.00. | 130.047,84 | 10.837,32 | 10.837,32 | 10.837,32 | 10.837,32 | 10.837,32 | 10.837,32 | 10.837,32 | 10.837,32 | 10.837,32 | 10.837,32 | 10.837,32 | 10.837,32 | 130.047,84 |
| | APLICAÇÕES DIRETAS | | | | | | | | | | | | | |
| 07.001.12.365.0014.2.034.3.1.90.11.00.00. | 130.047,84 | 10.837,32 | 10.837,32 | 10.837,32 | 10.837,32 | 10.837,32 | 10.837,32 | 10.837,32 | 10.837,32 | 10.837,32 | 10.837,32 | 10.837,32 | 10.837,32 | 130.047,84 |
| | VENCIMENTOS E VANTAGENS FIXAS - PESSOAL CIVIL | | | | | | | | | | | | | |
| 2 RECURSOS DA EDUCAÇÃO | 93.335,15 | 7.777,93 | 7.777,93 | 7.777,93 | 7.777,93 | 7.777,93 | 7.777,93 | 7.777,93 | 7.777,93 | 7.777,93 | 7.777,93 | 7.777,93 | 7.777,92 | 93.335,15 |
| 07.001.12.365.0014.2.034.3.1.90.13.00.00. | 93.335,15 | 7.777,93 | 7.777,93 | 7.777,93 | 7.777,93 | 7.777,93 | 7.777,93 | 7.777,93 | 7.777,93 | 7.777,93 | 7.777,93 | 7.777,93 | 7.777,92 | 93.335,15 |
| | OBRIGAÇÕES PATRONAIS | | | | | | | | | | | | | |
| 2 RECURSOS DA EDUCAÇÃO | 19.600,39 | 1.633,37 | 1.633,37 | 1.633,37 | 1.633,37 | 1.633,37 | 1.633,37 | 1.633,37 | 1.633,37 | 1.633,37 | 1.633,37 | 1.633,37 | 1.633,32 | 19.600,39 |
| 07.001.12.365.0014.2.034.3.1.90.94.00.00. | 19.600,39 | 1.633,37 | 1.633,37 | 1.633,37 | 1.633,37 | 1.633,37 | 1.633,37 | 1.633,37 | 1.633,37 | 1.633,37 | 1.633,37 | 1.633,37 | 1.633,32 | 19.600,39 |
| | INDENIZAÇÕES E RESTITUIÇÕES TRABALHISTAS | | | | | | | | | | | | | |
| 2 RECURSOS DA EDUCAÇÃO | 17.112,30 | 1.426,02 | 1.426,02 | 1.426,02 | 1.426,02 | 1.426,02 | 1.426,02 | 1.426,02 | 1.426,02 | 1.426,02 | 1.426,02 | 1.426,02 | 1.426,08 | 17.112,30 |
| 07.001.12.365.0014.2.034.3.3.00.00.00.00. | 17.112,30 | 1.426,02 | 1.426,02 | 1.426,02 | 1.426,02 | 1.426,02 | 1.426,02 | 1.426,02 | 1.426,02 | 1.426,02 | 1.426,02 | 1.426,02 | 1.426,08 | 17.112,30 |
| | OUTRAS DESPESAS CORRENTES | | | | | | | | | | | | | |
| 07.001.12.365.0014.2.034.3.3.90.00.00.00. | 420.300,00 | 35.025,00 | 35.025,00 | 35.025,00 | 35.025,00 | 35.025,00 | 35.025,00 | 35.025,00 | 35.025,00 | 35.025,00 | 35.025,00 | 35.025,00 | 35.025,00 | 420.300,00 |
| | APLICAÇÕES DIRETAS | | | | | | | | | | | | | |
| 07.001.12.365.0014.2.034.3.3.90.30.00.00. | 420.300,00 | 35.025,00 | 35.025,00 | 35.025,00 | 35.025,00 | 35.025,00 | 35.025,00 | 35.025,00 | 35.025,00 | 35.025,00 | 35.025,00 | 35.025,00 | 35.025,00 | 420.300,00 |
| | MATERIAL DE CONSUMO | | | | | | | | | | | | | |
| 2 RECURSOS DA EDUCAÇÃO | 233.200,00 | 19.433,33 | 19.433,33 | 19.433,33 | 19.433,33 | 19.433,33 | 19.433,33 | 19.433,33 | 19.433,33 | 19.433,33 | 19.433,33 | 19.433,33 | 19.433,37 | 233.200,00 |
| 07.001.12.365.0014.2.034.3.3.90.36.00.00. | 233.200,00 | 19.433,33 | 19.433,33 | 19.433,33 | 19.433,33 | 19.433,33 | 19.433,33 | 19.433,33 | 19.433,33 | 19.433,33 | 19.433,33 | 19.433,33 | 19.433,37 | 233.200,00 |
| | OUTROS SERVIÇOS DE TERCEIROS - PESSOA FÍSICA | | | | | | | | | | | | | |
| 2 RECURSOS DA EDUCAÇÃO | 37.100,00 | 3.091,67 | 3.091,67 | 3.091,67 | 3.091,67 | 3.091,67 | 3.091,67 | 3.091,67 | 3.091,67 | 3.091,67 | 3.091,67 | 3.091,67 | 3.091,63 | 37.100,00 |
| 07.001.12.365.0014.2.034.3.3.90.39.00.00. | 37.100,00 | 3.091,67 | 3.091,67 | 3.091,67 | 3.091,67 | 3.091,67 | 3.091,67 | 3.091,67 | 3.091,67 | 3.091,67 | 3.091,67 | 3.091,67 | 3.091,63 | 37.100,00 |
| | OUTROS SERVIÇOS DE TERCEIROS - PESSOA JURÍDICA | | | | | | | | | | | | | |
| 2 RECURSOS DA EDUCAÇÃO | 150.000,00 | 12.500,00 | 12.500,00 | 12.500,00 | 12.500,00 | 12.500,00 | 12.500,00 | 12.500,00 | 12.500,00 | 12.500,00 | 12.500,00 | 12.500,00 | 12.500,00 | 150.000,00 |
| 07.001.12.365.0014.2.034.4.0.00.00.00.00. | 150.000,00 | 12.500,00 | 12.500,00 | 12.500,00 | 12.500,00 | 12.500,00 | 12.500,00 | 12.500,00 | 12.500,00 | 12.500,00 | 12.500,00 | 12.500,00 | 12.500,00 | 150.000,00 |
| | DESPESAS DE CAPITAL | | | | | | | | | | | | | |
| 07.001.12.365.0014.2.034.4.4.00.00.00.00. | 100.000,00 | 8.333,34 | 8.333,34 | 8.333,34 | 8.333,34 | 8.333,34 | 8.333,34 | 8.333,34 | 8.333,34 | 8.333,34 | 8.333,34 | 8.333,34 | 8.333,26 | 100.000,00 |
| | INVESTIMENTOS | | | | | | | | | | | | | |
| 07.001.12.365.0014.2.034.4.4.90.00.00.00. | 100.000,00 | 8.333,34 | 8.333,34 | 8.333,34 | 8.333,34 | 8.333,34 | 8.333,34 | 8.333,34 | 8.333,34 | 8.333,34 | 8.333,34 | 8.333,34 | 8.333,26 | 100.000,00 |
| | APLICAÇÕES DIRETAS | | | | | | | | | | | | | |
| 07.001.12.365.0014.2.034.4.4.90.51.00.00. | 100.000,00 | 8.333,34 | 8.333,34 | 8.333,34 | 8.333,34 | 8.333,34 | 8.333,34 | 8.333,34 | 8.333,34 | 8.333,34 | 8.333,34 | 8.333,34 | 8.333,26 | 100.000,00 |
| | OBRAS E INSTALAÇÕES | | | | | | | | | | | | | |



www.elotech.com.br

PROGRAMAÇÃO FINANCEIRA POR CATEGORIA ECONÔMICA

| Despesa | Previsto | PROGRAMAÇÃO | | | | | | | | | | | | |
|---|---|---|---|---|---|---|---|---|---|---|---|---|---|---|
| | | Janeiro | Fevereiro | Março | Abril | Maio | Junho | Julho | Agosto | Setembro | Outubro | Novembro | Dezembro | Total |
| | 50.000,00 | 4.166,67 | 4.166,67 | 4.166,67 | 4.166,67 | 4.166,67 | 4.166,67 | 4.166,67 | 4.166,67 | 4.166,67 | 4.166,67 | 4.166,67 | 4.166,63 | 50.000,00 |
| 2 RECURSOS DA EDUCAÇÃO | 50.000,00 | 4.166,67 | 4.166,67 | 4.166,67 | 4.166,67 | 4.166,67 | 4.166,67 | 4.166,67 | 4.166,67 | 4.166,67 | 4.166,67 | 4.166,67 | 4.166,63 | 50.000,00 |
| 07.001.12.365.0014.2.034.4.4.90.52.00.00. | EQUIPAMENTOS E MATERIAL PERMANENTE | | | | | | | | | | | | | |
| | 50.000,00 | 4.166,67 | 4.166,67 | 4.166,67 | 4.166,67 | 4.166,67 | 4.166,67 | 4.166,67 | 4.166,67 | 4.166,67 | 4.166,67 | 4.166,67 | 4.166,63 | 50.000,00 |
| 2 RECURSOS DA EDUCAÇÃO | 50.000,00 | 4.166,67 | 4.166,67 | 4.166,67 | 4.166,67 | 4.166,67 | 4.166,67 | 4.166,67 | 4.166,67 | 4.166,67 | 4.166,67 | 4.166,67 | 4.166,63 | 50.000,00 |
| 07.002.00.000.0000.0.000.0.0.00.00.00.00. | FUNDO MUNICIPAL DE EDUCAÇÃO | | | | | | | | | | | | | |
| | 2.228.153,84 | 185.679,49 | 185.679,49 | 185.679,49 | 185.679,49 | 185.679,49 | 185.679,49 | 185.679,49 | 185.679,49 | 185.679,49 | 185.679,49 | 185.679,49 | 185.679,45 | 2.228.153,84 |
| 07.002.12.000.0000.0.000.0.0.00.00.00.00. | Educação | | | | | | | | | | | | | |
| | 2.228.153,84 | 185.679,49 | 185.679,49 | 185.679,49 | 185.679,49 | 185.679,49 | 185.679,49 | 185.679,49 | 185.679,49 | 185.679,49 | 185.679,49 | 185.679,49 | 185.679,45 | 2.228.153,84 |
| 07.002.12.306.0000.0.000.0.0.00.00.00.00. | Alimentação e Nutrição | | | | | | | | | | | | | |
| | 280.899,99 | 23.408,33 | 23.408,33 | 23.408,33 | 23.408,33 | 23.408,33 | 23.408,33 | 23.408,33 | 23.408,33 | 23.408,33 | 23.408,33 | 23.408,33 | 23.408,36 | 280.899,99 |
| 07.002.12.306.0015.0.000.0.0.00.00.00.00. | GESTÃO DO SISTEMA DE EDUCAÇÃO | | | | | | | | | | | | | |
| | 280.899,99 | 23.408,33 | 23.408,33 | 23.408,33 | 23.408,33 | 23.408,33 | 23.408,33 | 23.408,33 | 23.408,33 | 23.408,33 | 23.408,33 | 23.408,33 | 23.408,36 | 280.899,99 |
| 07.002.12.306.0015.2.039.0.0.00.00.00.00. | PROGRAMA NACIONAL DE ALIMENTAÇÃO ESCOLAR PNAE/ED.JOVENS E ADULTOS | | | | | | | | | | | | | |
| | 6.947,49 | 578,96 | 578,96 | 578,96 | 578,96 | 578,96 | 578,96 | 578,96 | 578,96 | 578,96 | 578,96 | 578,96 | 578,93 | 6.947,49 |
| 07.002.12.306.0015.2.039.3.0.00.00.00.00. | DESPESAS CORRENTES | | | | | | | | | | | | | |
| | 6.947,49 | 578,96 | 578,96 | 578,96 | 578,96 | 578,96 | 578,96 | 578,96 | 578,96 | 578,96 | 578,96 | 578,96 | 578,93 | 6.947,49 |
| 07.002.12.306.0015.2.039.3.3.00.00.00.00. | OUTRAS DESPESAS CORRENTES | | | | | | | | | | | | | |
| | 6.947,49 | 578,96 | 578,96 | 578,96 | 578,96 | 578,96 | 578,96 | 578,96 | 578,96 | 578,96 | 578,96 | 578,96 | 578,93 | 6.947,49 |
| 07.002.12.306.0015.2.039.3.3.90.00.00.00. | APLICAÇÕES DIRETAS | | | | | | | | | | | | | |
| | 6.947,49 | 578,96 | 578,96 | 578,96 | 578,96 | 578,96 | 578,96 | 578,96 | 578,96 | 578,96 | 578,96 | 578,96 | 578,93 | 6.947,49 |
| 07.002.12.306.0015.2.039.3.3.90.30.00.00. | MATERIAL DE CONSUMO | | | | | | | | | | | | | |
| | 6.947,49 | 578,96 | 578,96 | 578,96 | 578,96 | 578,96 | 578,96 | 578,96 | 578,96 | 578,96 | 578,96 | 578,96 | 578,93 | 6.947,49 |
| 58 FNDE PNAE - Program Nacional de Alimentação Escolar | 6.947,49 | 578,96 | 578,96 | 578,96 | 578,96 | 578,96 | 578,96 | 578,96 | 578,96 | 578,96 | 578,96 | 578,96 | 578,93 | 6.947,49 |
| 07.002.12.306.0015.2.177.0.0.00.00.00.00. | PROGRAMA NAC.ALIM.ESCOLAR-PNAE/CRECHE | | | | | | | | | | | | | |
| | 68.032,72 | 5.669,39 | 5.669,39 | 5.669,39 | 5.669,39 | 5.669,39 | 5.669,39 | 5.669,39 | 5.669,39 | 5.669,39 | 5.669,39 | 5.669,39 | 5.669,43 | 68.032,72 |
| 07.002.12.306.0015.2.177.3.0.00.00.00.00. | DESPESAS CORRENTES | | | | | | | | | | | | | |
| | 68.032,72 | 5.669,39 | 5.669,39 | 5.669,39 | 5.669,39 | 5.669,39 | 5.669,39 | 5.669,39 | 5.669,39 | 5.669,39 | 5.669,39 | 5.669,39 | 5.669,43 | 68.032,72 |
| 07.002.12.306.0015.2.177.3.3.00.00.00.00. | OUTRAS DESPESAS CORRENTES | | | | | | | | | | | | | |
| | 68.032,72 | 5.669,39 | 5.669,39 | 5.669,39 | 5.669,39 | 5.669,39 | 5.669,39 | 5.669,39 | 5.669,39 | 5.669,39 | 5.669,39 | 5.669,39 | 5.669,43 | 68.032,72 |
| 07.002.12.306.0015.2.177.3.3.90.00.00.00. | APLICAÇÕES DIRETAS | | | | | | | | | | | | | |
| | 68.032,72 | 5.669,39 | 5.669,39 | 5.669,39 | 5.669,39 | 5.669,39 | 5.669,39 | 5.669,39 | 5.669,39 | 5.669,39 | 5.669,39 | 5.669,39 | 5.669,43 | 68.032,72 |
| 07.002.12.306.0015.2.177.3.3.90.30.00.00. | MATERIAL DE CONSUMO | | | | | | | | | | | | | |
| | 68.032,72 | 5.669,39 | 5.669,39 | 5.669,39 | 5.669,39 | 5.669,39 | 5.669,39 | 5.669,39 | 5.669,39 | 5.669,39 | 5.669,39 | 5.669,39 | 5.669,43 | 68.032,72 |
| 58 FNDE PNAE - Program Nacional de Alimentação Escolar | 68.032,72 | 5.669,39 | 5.669,39 | 5.669,39 | 5.669,39 | 5.669,39 | 5.669,39 | 5.669,39 | 5.669,39 | 5.669,39 | 5.669,39 | 5.669,39 | 5.669,43 | 68.032,72 |
| 07.002.12.306.0015.2.178.0.0.00.00.00.00. | PROGRAMA NAC.ALIM.ESCOLAR-PNAE/ENSINO FUNDAMENTAL | | | | | | | | | | | | | |
| | 117.245,61 | 9.770,47 | 9.770,47 | 9.770,47 | 9.770,47 | 9.770,47 | 9.770,47 | 9.770,47 | 9.770,47 | 9.770,47 | 9.770,47 | 9.770,47 | 9.770,44 | 117.245,61 |
| 07.002.12.306.0015.2.178.3.0.00.00.00.00. | DESPESAS CORRENTES | | | | | | | | | | | | | |



www.elotech.com.br

PROGRAMAÇÃO FINANCEIRA POR CATEGORIA ECONÔMICA

| Despesa | Previsto | PROGRAMAÇÃO | | | | | | | | | | | | |
|---|---|---|---|---|---|---|---|---|---|---|---|---|---|---|
| | | Janeiro | Fevereiro | Março | Abril | Maio | Junho | Julho | Agosto | Setembro | Outubro | Novembro | Dezembro | Total |
| | 117.245,61 | 9.770,47 | 9.770,47 | 9.770,47 | 9.770,47 | 9.770,47 | 9.770,47 | 9.770,47 | 9.770,47 | 9.770,47 | 9.770,47 | 9.770,47 | 9.770,44 | 117.245,61 |
| 07.002.12.306.0015.2.178.3.3.00.00.00.00. | *OUTRAS DESPESAS CORRENTES* | | | | | | | | | | | | | |
| | 117.245,61 | 9.770,47 | 9.770,47 | 9.770,47 | 9.770,47 | 9.770,47 | 9.770,47 | 9.770,47 | 9.770,47 | 9.770,47 | 9.770,47 | 9.770,47 | 9.770,44 | 117.245,61 |
| 07.002.12.306.0015.2.178.3.3.90.00.00.00. | APLICAÇÕES DIRETAS | | | | | | | | | | | | | |
| | 117.245,61 | 9.770,47 | 9.770,47 | 9.770,47 | 9.770,47 | 9.770,47 | 9.770,47 | 9.770,47 | 9.770,47 | 9.770,47 | 9.770,47 | 9.770,47 | 9.770,44 | 117.245,61 |
| 07.002.12.306.0015.2.178.3.3.90.30.00.00. | MATERIAL DE CONSUMO | | | | | | | | | | | | | |
| | 117.245,61 | 9.770,47 | 9.770,47 | 9.770,47 | 9.770,47 | 9.770,47 | 9.770,47 | 9.770,47 | 9.770,47 | 9.770,47 | 9.770,47 | 9.770,47 | 9.770,44 | 117.245,61 |
| 58 FNDE PNAE - Program Nacional de Alimentação Escolar | 117.245,61 | 9.770,47 | 9.770,47 | 9.770,47 | 9.770,47 | 9.770,47 | 9.770,47 | 9.770,47 | 9.770,47 | 9.770,47 | 9.770,47 | 9.770,47 | 9.770,44 | 117.245,61 |
| 07.002.12.306.0015.2.179.0.0.00.00.00.00. | PROGRAMA NAC.ALIM.ESCOLAR-PNAE/ENSINO INFANTIL | | | | | | | | | | | | | |
| | *56.242,36* | *4.686,86* | *4.686,86* | *4.686,86* | *4.686,86* | *4.686,86* | *4.686,86* | *4.686,86* | *4.686,86* | *4.686,86* | *4.686,86* | *4.686,86* | *4.686,90* | 56.242,36 |
| 07.002.12.306.0015.2.179.3.0.00.00.00.00. | DESPESAS CORRENTES | | | | | | | | | | | | | |
| | 56.242,36 | 4.686,86 | 4.686,86 | 4.686,86 | 4.686,86 | 4.686,86 | 4.686,86 | 4.686,86 | 4.686,86 | 4.686,86 | 4.686,86 | 4.686,86 | 4.686,90 | 56.242,36 |
| 07.002.12.306.0015.2.179.3.3.00.00.00.00. | OUTRAS DESPESAS CORRENTES | | | | | | | | | | | | | |
| | 56.242,36 | 4.686,86 | 4.686,86 | 4.686,86 | 4.686,86 | 4.686,86 | 4.686,86 | 4.686,86 | 4.686,86 | 4.686,86 | 4.686,86 | 4.686,86 | 4.686,90 | 56.242,36 |
| 07.002.12.306.0015.2.179.3.3.90.00.00.00. | APLICAÇÕES DIRETAS | | | | | | | | | | | | | |
| | 56.242,36 | 4.686,86 | 4.686,86 | 4.686,86 | 4.686,86 | 4.686,86 | 4.686,86 | 4.686,86 | 4.686,86 | 4.686,86 | 4.686,86 | 4.686,86 | 4.686,90 | 56.242,36 |
| 07.002.12.306.0015.2.179.3.3.90.30.00.00. | MATERIAL DE CONSUMO | | | | | | | | | | | | | |
| | 56.242,36 | 4.686,86 | 4.686,86 | 4.686,86 | 4.686,86 | 4.686,86 | 4.686,86 | 4.686,86 | 4.686,86 | 4.686,86 | 4.686,86 | 4.686,86 | 4.686,90 | 56.242,36 |
| 58 FNDE PNAE - *Program Nacional* de Alimentação Escolar | *56.242,36* | *4.686,86* | *4.686,86* | *4.686,86* | *4.686,86* | *4.686,86* | *4.686,86* | *4.686,86* | *4.686,86* | *4.686,86* | *4.686,86* | *4.686,86* | *4.686,90* | 56.242,36 |
| 07.002.12.306.0015.2.180.0.0.00.00.00.00. | *PROGRAMA NAC.ALIM.ESCOLAR-PNAE/MAIS EDUCAÇÃO* | | | | | | | | | | | | | |
| | 28.087,41 | 2.340,62 | 2.340,62 | 2.340,62 | 2.340,62 | 2.340,62 | 2.340,62 | 2.340,62 | 2.340,62 | 2.340,62 | 2.340,62 | 2.340,62 | 2.340,59 | 28.087,41 |
| 07.002.12.306.0015.2.180.3.0.00.00.00.00. | DESPESAS CORRENTES | | | | | | | | | | | | | |
| | 28.087,41 | 2.340,62 | 2.340,62 | 2.340,62 | 2.340,62 | 2.340,62 | 2.340,62 | 2.340,62 | 2.340,62 | 2.340,62 | 2.340,62 | 2.340,62 | 2.340,59 | 28.087,41 |
| 07.002.12.306.0015.2.180.3.3.00.00.00.00. | OUTRAS DESPESAS CORRENTES | | | | | | | | | | | | | |
| | 28.087,41 | 2.340,62 | 2.340,62 | 2.340,62 | 2.340,62 | 2.340,62 | 2.340,62 | 2.340,62 | 2.340,62 | 2.340,62 | 2.340,62 | 2.340,62 | 2.340,59 | 28.087,41 |
| 07.002.12.306.0015.2.180.3.3.90.00.00.00. | APLICAÇÕES DIRETAS | | | | | | | | | | | | | |
| | 28.087,41 | 2.340,62 | 2.340,62 | 2.340,62 | 2.340,62 | 2.340,62 | 2.340,62 | 2.340,62 | 2.340,62 | 2.340,62 | 2.340,62 | 2.340,62 | 2.340,59 | 28.087,41 |
| 07.002.12.306.0015.2.180.3.3.90.30.00.00. | MATERIAL DE CONSUMO | | | | | | | | | | | | | |
| | 28.087,41 | 2.340,62 | 2.340,62 | 2.340,62 | 2.340,62 | 2.340,62 | 2.340,62 | 2.340,62 | 2.340,62 | 2.340,62 | 2.340,62 | 2.340,62 | 2.340,59 | 28.087,41 |
| 58 FNDE PNAE - Program Nacional de Alimentação Escolar | 28.087,41 | 2.340,62 | 2.340,62 | 2.340,62 | 2.340,62 | 2.340,62 | 2.340,62 | 2.340,62 | 2.340,62 | 2.340,62 | 2.340,62 | 2.340,62 | 2.340,59 | 28.087,41 |
| 07.002.12.306.0015.2.240.0.0.00.00.00.00. | PROGRAMA NA.ALIM.ESCOLAR-PNAE/ATEND.EDUC.ESPECIALIZADO(AEE) | | | | | | | | | | | | | |
| | 4.344,40 | 362,03 | 362,03 | 362,03 | 362,03 | 362,03 | 362,03 | 362,03 | 362,03 | 362,03 | 362,03 | 362,03 | 362,07 | 4.344,40 |
| 07.002.12.306.0015.2.240.3.0.00.00.00.00. | DESPESAS CORRENTES | | | | | | | | | | | | | |
| | 4.344,40 | 362,03 | 362,03 | 362,03 | 362,03 | 362,03 | 362,03 | 362,03 | 362,03 | 362,03 | 362,03 | 362,03 | 362,07 | 4.344,40 |
| 07.002.12.306.0015.2.240.3.3.00.00.00.00. | *OUTRAS DESPESAS CORRENTES* | | | | | | | | | | | | | |
| | 4.344,40 | 362,03 | 362,03 | 362,03 | 362,03 | 362,03 | 362,03 | 362,03 | 362,03 | 362,03 | 362,03 | 362,03 | 362,07 | 4.344,40 |
| 07.002.12.306.0015.2.240.3.3.90.00.00.00. | APLICAÇÕES DIRETAS | | | | | | | | | | | | | |



www.elotech.com.br

PROGRAMAÇÃO FINANCEIRA POR CATEGORIA ECONÔMICA

| Despesa | Previsto | PROGRAMAÇÃO | | | | | | | | | | | | |
|---|---|---|---|---|---|---|---|---|---|---|---|---|---|---|
| | | Janeiro | Fevereiro | Março | Abril | Maio | Junho | Julho | Agosto | Setembro | Outubro | Novembro | Dezembro | Total |
| | 4.344,40 | 362,03 | 362,03 | 362,03 | 362,03 | 362,03 | 362,03 | 362,03 | 362,03 | 362,03 | 362,03 | 362,03 | 362,07 | 4.344,40 |
| 07.002.12.306.0015.2.240.3.3.90.30.00.00. MATERIAL DE CONSUMO | | | | | | | | | | | | | | |
| | 4.344,40 | 362,03 | 362,03 | 362,03 | 362,03 | 362,03 | 362,03 | 362,03 | 362,03 | 362,03 | 362,03 | 362,03 | 362,07 | 4.344,40 |
| 58 FNDE PNAE - Program Nacional de Alimentação Escolar | 4.344,40 | 362,03 | 362,03 | 362,03 | 362,03 | 362,03 | 362,03 | 362,03 | 362,03 | 362,03 | 362,03 | 362,03 | 362,07 | 4.344,40 |
| 07.002.12.361.0000.0.000.0.0.00.00.00.00. Ensino Fundamental | | | | | | | | | | | | | | |
| | 1.887.400,00 | 157.283,34 | 157.283,34 | 157.283,34 | 157.283,34 | 157.283,34 | 157.283,34 | 157.283,34 | 157.283,34 | 157.283,34 | 157.283,34 | 157.283,34 | 157.283,26 | 1.887.400,00 |
| 07.002.12.361.0015.0.000.0.0.00.00.00.00. GESTÃO DO SISTEMA DE EDUCAÇÃO | | | | | | | | | | | | | | |
| | 757.900,00 | 63.158,34 | 63.158,34 | 63.158,34 | 63.158,34 | 63.158,34 | 63.158,34 | 63.158,34 | 63.158,34 | 63.158,34 | 63.158,34 | 63.158,34 | 63.158,26 | 757.900,00 |
| 07.002.12.361.0015.2.038.0.0.00.00.00.00. PROGRAMA SALARIO E EDUCAÇÃO | | | | | | | | | | | | | | |
| | 757.900,00 | 63.158,34 | 63.158,34 | 63.158,34 | 63.158,34 | 63.158,34 | 63.158,34 | 63.158,34 | 63.158,34 | 63.158,34 | 63.158,34 | 63.158,34 | 63.158,26 | 757.900,00 |
| 07.002.12.361.0015.2.038.3.0.00.00.00.00. DESPESAS CORRENTES | | | | | | | | | | | | | | |
| | 690.060,00 | 57.505,01 | 57.505,01 | 57.505,01 | 57.505,01 | 57.505,01 | 57.505,01 | 57.505,01 | 57.505,01 | 57.505,01 | 57.505,01 | 57.505,01 | 57.504,89 | 690.060,00 |
| 07.002.12.361.0015.2.038.3.3.00.00.00.00. OUTRAS DESPESAS CORRENTES | | | | | | | | | | | | | | |
| | 690.060,00 | 57.505,01 | 57.505,01 | 57.505,01 | 57.505,01 | 57.505,01 | 57.505,01 | 57.505,01 | 57.505,01 | 57.505,01 | 57.505,01 | 57.505,01 | 57.504,89 | 690.060,00 |
| 07.002.12.361.0015.2.038.3.3.90.00.00.00. APLICAÇÕES DIRETAS | | | | | | | | | | | | | | |
| | 690.060,00 | 57.505,01 | 57.505,01 | 57.505,01 | 57.505,01 | 57.505,01 | 57.505,01 | 57.505,01 | 57.505,01 | 57.505,01 | 57.505,01 | 57.505,01 | 57.504,89 | 690.060,00 |
| 07.002.12.361.0015.2.038.3.3.90.30.00.00. MATERIAL DE CONSUMO | | | | | | | | | | | | | | |
| | 402.800,00 | 33.566,67 | 33.566,67 | 33.566,67 | 33.566,67 | 33.566,67 | 33.566,67 | 33.566,67 | 33.566,67 | 33.566,67 | 33.566,67 | 33.566,67 | 33.566,63 | 402.800,00 |
| 56 FNDE - Salário Educação | 402.800,00 | 33.566,67 | 33.566,67 | 33.566,67 | 33.566,67 | 33.566,67 | 33.566,67 | 33.566,67 | 33.566,67 | 33.566,67 | 33.566,67 | 33.566,67 | 33.566,63 | 402.800,00 |
| 07.002.12.361.0015.2.038.3.3.90.36.00.00. OUTROS SERVIÇOS DE TERCEIROS - PESSOA FÍSICA | | | | | | | | | | | | | | |
| | 2.120,00 | 176,67 | 176,67 | 176,67 | 176,67 | 176,67 | 176,67 | 176,67 | 176,67 | 176,67 | 176,67 | 176,67 | 176,63 | 2.120,00 |
| 56 FNDE - Salário Educação | 2.120,00 | 176,67 | 176,67 | 176,67 | 176,67 | 176,67 | 176,67 | 176,67 | 176,67 | 176,67 | 176,67 | 176,67 | 176,63 | 2.120,00 |
| 07.002.12.361.0015.2.038.3.3.90.39.00.00. OUTROS SERVIÇOS DE TERCEIROS - PESSOA JURÍDICA | | | | | | | | | | | | | | |
| | 285.140,00 | 23.761,67 | 23.761,67 | 23.761,67 | 23.761,67 | 23.761,67 | 23.761,67 | 23.761,67 | 23.761,67 | 23.761,67 | 23.761,67 | 23.761,67 | 23.761,63 | 285.140,00 |
| 56 FNDE - Salário Educação | 285.140,00 | 23.761,67 | 23.761,67 | 23.761,67 | 23.761,67 | 23.761,67 | 23.761,67 | 23.761,67 | 23.761,67 | 23.761,67 | 23.761,67 | 23.761,67 | 23.761,63 | 285.140,00 |
| 07.002.12.361.0015.2.038.4.0.00.00.00.00. DESPESAS DE CAPITAL | | | | | | | | | | | | | | |
| | 67.840,00 | 5.653,33 | 5.653,33 | 5.653,33 | 5.653,33 | 5.653,33 | 5.653,33 | 5.653,33 | 5.653,33 | 5.653,33 | 5.653,33 | 5.653,33 | 5.653,37 | 67.840,00 |
| 07.002.12.361.0015.2.038.4.4.00.00.00.00. INVESTIMENTOS | | | | | | | | | | | | | | |
| | 67.840,00 | 5.653,33 | 5.653,33 | 5.653,33 | 5.653,33 | 5.653,33 | 5.653,33 | 5.653,33 | 5.653,33 | 5.653,33 | 5.653,33 | 5.653,33 | 5.653,37 | 67.840,00 |
| 07.002.12.361.0015.2.038.4.4.90.00.00.00. APLICAÇÕES DIRETAS | | | | | | | | | | | | | | |
| | 67.840,00 | 5.653,33 | 5.653,33 | 5.653,33 | 5.653,33 | 5.653,33 | 5.653,33 | 5.653,33 | 5.653,33 | 5.653,33 | 5.653,33 | 5.653,33 | 5.653,37 | 67.840,00 |
| 07.002.12.361.0015.2.038.4.4.90.52.00.00. EQUIPAMENTOS E MATERIAL PERMANENTE | | | | | | | | | | | | | | |
| | 67.840,00 | 5.653,33 | 5.653,33 | 5.653,33 | 5.653,33 | 5.653,33 | 5.653,33 | 5.653,33 | 5.653,33 | 5.653,33 | 5.653,33 | 5.653,33 | 5.653,37 | 67.840,00 |
| 40 Remuneração Bancária sem Detalhamento - FNDE | 63.600,00 | 5.300,00 | 5.300,00 | 5.300,00 | 5.300,00 | 5.300,00 | 5.300,00 | 5.300,00 | 5.300,00 | 5.300,00 | 5.300,00 | 5.300,00 | 5.300,00 | 63.600,00 |
| 56 FNDE - Salário Educação | 4.240,00 | 353,33 | 353,33 | 353,33 | 353,33 | 353,33 | 353,33 | 353,33 | 353,33 | 353,33 | 353,33 | 353,33 | 353,37 | 4.240,00 |
| 07.002.12.361.0016.0.000.0.0.00.00.00.00. APOIO EDUCACIONAL | | | | | | | | | | | | | | |
| | 1.129.500,00 | 94.125,00 | 94.125,00 | 94.125,00 | 94.125,00 | 94.125,00 | 94.125,00 | 94.125,00 | 94.125,00 | 94.125,00 | 94.125,00 | 94.125,00 | 94.125,00 | 1.129.500,00 |
| 07.002.12.361.0016.2.107.0.0.00.00.00.00. PROGRAMA NAC.DE APOIO AO TRANSP. ESCOLAR-PNATE | | | | | | | | | | | | | | |
| | 79.500,00 | 6.625,00 | 6.625,00 | 6.625,00 | 6.625,00 | 6.625,00 | 6.625,00 | 6.625,00 | 6.625,00 | 6.625,00 | 6.625,00 | 6.625,00 | 6.625,00 | 79.500,00 |



www.elotech.com.br

PROGRAMAÇÃO FINANCEIRA POR CATEGORIA ECONÔMICA

| Despesa | Previsto | PROGRAMAÇÃO | | | | | | | | | | | | |
|---|---|---|---|---|---|---|---|---|---|---|---|---|---|---|
| | | Janeiro | Fevereiro | Março | Abril | Maio | Junho | Julho | Agosto | Setembro | Outubro | Novembro | Dezembro | Total |
| 07.002.12.361.0016.2.107.3.0.00.00.00.00. | DESPESAS CORRENTES | | | | | | | | | | | | | |
| | 79.500,00 | 6.625,00 | 6.625,00 | 6.625,00 | 6.625,00 | 6.625,00 | 6.625,00 | 6.625,00 | 6.625,00 | 6.625,00 | 6.625,00 | 6.625,00 | 6.625,00 | 79.500,00 |
| 07.002.12.361.0016.2.107.3.3.00.00.00.00. | OUTRAS DESPESAS CORRENTES | | | | | | | | | | | | | |
| | 79.500,00 | 6.625,00 | 6.625,00 | 6.625,00 | 6.625,00 | 6.625,00 | 6.625,00 | 6.625,00 | 6.625,00 | 6.625,00 | 6.625,00 | 6.625,00 | 6.625,00 | 79.500,00 |
| 07.002.12.361.0016.2.107.3.3.90.00.00.00. | APLICAÇÕES DIRETAS | | | | | | | | | | | | | |
| | 79.500,00 | 6.625,00 | 6.625,00 | 6.625,00 | 6.625,00 | 6.625,00 | 6.625,00 | 6.625,00 | 6.625,00 | 6.625,00 | 6.625,00 | 6.625,00 | 6.625,00 | 79.500,00 |
| 07.002.12.361.0016.2.107.3.3.90.30.00.00. | MATERIAL DE CONSUMO | | | | | | | | | | | | | |
| | 18.285,00 | 1.523,75 | 1.523,75 | 1.523,75 | 1.523,75 | 1.523,75 | 1.523,75 | 1.523,75 | 1.523,75 | 1.523,75 | 1.523,75 | 1.523,75 | 1.523,75 | 18.285,00 |
| 59 FNDE PNATE - Programa de Apoio ao Transporte Escolar | 18.285,00 | 1.523,75 | 1.523,75 | 1.523,75 | 1.523,75 | 1.523,75 | 1.523,75 | 1.523,75 | 1.523,75 | 1.523,75 | 1.523,75 | 1.523,75 | 1.523,75 | 18.285,00 |
| 07.002.12.361.0016.2.107.3.3.90.36.00.00. | OUTROS SERVIÇOS DE TERCEIROS - PESSOA FÍSICA | | | | | | | | | | | | | |
| | 3.180,00 | 265,00 | 265,00 | 265,00 | 265,00 | 265,00 | 265,00 | 265,00 | 265,00 | 265,00 | 265,00 | 265,00 | 265,00 | 3.180,00 |
| 59 FNDE PNATE - Programa de Apoio ao Transporte Escolar | 3.180,00 | 265,00 | 265,00 | 265,00 | 265,00 | 265,00 | 265,00 | 265,00 | 265,00 | 265,00 | 265,00 | 265,00 | 265,00 | 3.180,00 |
| 07.002.12.361.0016.2.107.3.3.90.39.00.00. | OUTROS SERVIÇOS DE TERCEIROS - PESSOA JURÍDICA | | | | | | | | | | | | | |
| | 58.035,00 | 4.836,25 | 4.836,25 | 4.836,25 | 4.836,25 | 4.836,25 | 4.836,25 | 4.836,25 | 4.836,25 | 4.836,25 | 4.836,25 | 4.836,25 | 4.836,25 | 58.035,00 |
| 59 FNDE PNATE - Programa de Apoio ao Transporte Escolar | 58.035,00 | 4.836,25 | 4.836,25 | 4.836,25 | 4.836,25 | 4.836,25 | 4.836,25 | 4.836,25 | 4.836,25 | 4.836,25 | 4.836,25 | 4.836,25 | 4.836,25 | 58.035,00 |
| 07.002.12.361.0016.2.134.0.0.00.00.00.00. | AUXILIO FINANCEIRO AO TRANSPORTE ESCOLAR | | | | | | | | | | | | | |
| | 1.050.000,00 | 87.500,00 | 87.500,00 | 87.500,00 | 87.500,00 | 87.500,00 | 87.500,00 | 87.500,00 | 87.500,00 | 87.500,00 | 87.500,00 | 87.500,00 | 87.500,00 | 1.050.000,00 |
| 07.002.12.361.0016.2.134.3.0.00.00.00.00. | DESPESAS CORRENTES | | | | | | | | | | | | | |
| | 1.050.000,00 | 87.500,00 | 87.500,00 | 87.500,00 | 87.500,00 | 87.500,00 | 87.500,00 | 87.500,00 | 87.500,00 | 87.500,00 | 87.500,00 | 87.500,00 | 87.500,00 | 1.050.000,00 |
| 07.002.12.361.0016.2.134.3.3.00.00.00.00. | OUTRAS DESPESAS CORRENTES | | | | | | | | | | | | | |
| | 1.050.000,00 | 87.500,00 | 87.500,00 | 87.500,00 | 87.500,00 | 87.500,00 | 87.500,00 | 87.500,00 | 87.500,00 | 87.500,00 | 87.500,00 | 87.500,00 | 87.500,00 | 1.050.000,00 |
| 07.002.12.361.0016.2.134.3.3.90.00.00.00. | APLICAÇÕES DIRETAS | | | | | | | | | | | | | |
| | 1.050.000,00 | 87.500,00 | 87.500,00 | 87.500,00 | 87.500,00 | 87.500,00 | 87.500,00 | 87.500,00 | 87.500,00 | 87.500,00 | 87.500,00 | 87.500,00 | 87.500,00 | 1.050.000,00 |
| 07.002.12.361.0016.2.134.3.3.90.30.00.00. | MATERIAL DE CONSUMO | | | | | | | | | | | | | |
| | 163.180,00 | 13.598,34 | 13.598,34 | 13.598,34 | 13.598,34 | 13.598,34 | 13.598,34 | 13.598,34 | 13.598,34 | 13.598,34 | 13.598,34 | 13.598,34 | 13.598,26 | 163.180,00 |
| 64 Transferências de Convênios Educação - ESTADO | 53.000,00 | 4.416,67 | 4.416,67 | 4.416,67 | 4.416,67 | 4.416,67 | 4.416,67 | 4.416,67 | 4.416,67 | 4.416,67 | 4.416,67 | 4.416,67 | 4.416,63 | 53.000,00 |
| 175 FUNDO DE TRANSPORTE E HABITACAO - FETHAB - SEDUC | 110.180,00 | 9.181,67 | 9.181,67 | 9.181,67 | 9.181,67 | 9.181,67 | 9.181,67 | 9.181,67 | 9.181,67 | 9.181,67 | 9.181,67 | 9.181,67 | 9.181,63 | 110.180,00 |
| 07.002.12.361.0016.2.134.3.3.90.39.00.00. | OUTROS SERVIÇOS DE TERCEIROS - PESSOA JURÍDICA | | | | | | | | | | | | | |
| | 886.820,00 | 73.901,66 | 73.901,66 | 73.901,66 | 73.901,66 | 73.901,66 | 73.901,66 | 73.901,66 | 73.901,66 | 73.901,66 | 73.901,66 | 73.901,66 | 73.901,74 | 886.820,00 |
| 64 Transferências de Convênios Educação - ESTADO | 577.000,00 | 48.083,33 | 48.083,33 | 48.083,33 | 48.083,33 | 48.083,33 | 48.083,33 | 48.083,33 | 48.083,33 | 48.083,33 | 48.083,33 | 48.083,33 | 48.083,37 | 577.000,00 |
| 175 FUNDO DE TRANSPORTE E HABITACAO - FETHAB - SEDUC | 309.820,00 | 25.818,33 | 25.818,33 | 25.818,33 | 25.818,33 | 25.818,33 | 25.818,33 | 25.818,33 | 25.818,33 | 25.818,33 | 25.818,33 | 25.818,33 | 25.818,37 | 309.820,00 |
| 07.002.12.365.0000.0.000.0.0.00.00.00.00. | Educação Infantil | | | | | | | | | | | | | |



www.elotech.com.br

PROGRAMAÇÃO FINANCEIRA POR CATEGORIA ECONÔMICA

| Despesa | Previsto | PROGRAMAÇÃO | | | | | | | | | | | | |
|---|---|---|---|---|---|---|---|---|---|---|---|---|---|---|
| | | Janeiro | Fevereiro | Março | Abril | Maio | Junho | Julho | Agosto | Setembro | Outubro | Novembro | Dezembro | Total |
| 07.002.12.365.0014.0.000.0.0.00.00.00.00. | 5.300,01 | 441,67 | 441,67 | 441,67 | 441,67 | 441,67 | 441,67 | 441,67 | 441,67 | 441,67 | 441,67 | 441,67 | 441,64 | 5.300,01 |
| MANUTENÇÃO E REVITALIZAÇÃO DO ENSINO INFANTIL | 5.300,01 | 441,67 | 441,67 | 441,67 | 441,67 | 441,67 | 441,67 | 441,67 | 441,67 | 441,67 | 441,67 | 441,67 | 441,64 | 5.300,01 |
| 07.002.12.365.0014.2.219.0.0.00.00.00.00. | 5.300,01 | 441,67 | 441,67 | 441,67 | 441,67 | 441,67 | 441,67 | 441,67 | 441,67 | 441,67 | 441,67 | 441,67 | 441,64 | 5.300,01 |
| MANTER O PROGRAMA BRASIL CARINHOSO | 4.159,18 | 346,60 | 346,60 | 346,60 | 346,60 | 346,60 | 346,60 | 346,60 | 346,60 | 346,60 | 346,60 | 346,60 | 346,58 | 4.159,18 |
| 07.002.12.365.0014.2.219.3.0.00.00.00.00. | 4.159,18 | 346,60 | 346,60 | 346,60 | 346,60 | 346,60 | 346,60 | 346,60 | 346,60 | 346,60 | 346,60 | 346,60 | 346,58 | 4.159,18 |
| DESPESAS CORRENTES | 4.159,18 | 346,60 | 346,60 | 346,60 | 346,60 | 346,60 | 346,60 | 346,60 | 346,60 | 346,60 | 346,60 | 346,60 | 346,58 | 4.159,18 |
| 07.002.12.365.0014.2.219.3.3.00.00.00.00. | 4.159,18 | 346,60 | 346,60 | 346,60 | 346,60 | 346,60 | 346,60 | 346,60 | 346,60 | 346,60 | 346,60 | 346,60 | 346,58 | 4.159,18 |
| OUTRAS DESPESAS CORRENTES | 4.159,18 | 346,60 | 346,60 | 346,60 | 346,60 | 346,60 | 346,60 | 346,60 | 346,60 | 346,60 | 346,60 | 346,60 | 346,58 | 4.159,18 |
| 07.002.12.365.0014.2.219.3.3.90.00.00.00. | 4.159,18 | 346,60 | 346,60 | 346,60 | 346,60 | 346,60 | 346,60 | 346,60 | 346,60 | 346,60 | 346,60 | 346,60 | 346,58 | 4.159,18 |
| APLICAÇÕES DIRETAS | 2.447,94 | 204,00 | 204,00 | 204,00 | 204,00 | 204,00 | 204,00 | 204,00 | 204,00 | 204,00 | 204,00 | 204,00 | 203,94 | 2.447,94 |
| 07.002.12.365.0014.2.219.3.3.90.30.00.00. | 2.447,94 | 204,00 | 204,00 | 204,00 | 204,00 | 204,00 | 204,00 | 204,00 | 204,00 | 204,00 | 204,00 | 204,00 | 203,94 | 2.447,94 |
| MATERIAL DE CONSUMO | | | | | | | | | | | | | | |
| 60 FNDE - Outras Transferências FNDE | 570,41 | 47,53 | 47,53 | 47,53 | 47,53 | 47,53 | 47,53 | 47,53 | 47,53 | 47,53 | 47,53 | 47,53 | 47,58 | 570,41 |
| 07.002.12.365.0014.2.219.3.3.90.36.00.00. | 570,41 | 47,53 | 47,53 | 47,53 | 47,53 | 47,53 | 47,53 | 47,53 | 47,53 | 47,53 | 47,53 | 47,53 | 47,58 | 570,41 |
| OUTROS SERVIÇOS DE TERCEIROS - PESSOA FÍSICA | | | | | | | | | | | | | | |
| 60 FNDE - Outras Transferências FNDE | 1.140,83 | 95,07 | 95,07 | 95,07 | 95,07 | 95,07 | 95,07 | 95,07 | 95,07 | 95,07 | 95,07 | 95,07 | 95,06 | 1.140,83 |
| 07.002.12.365.0014.2.219.3.3.90.39.00.00. | 1.140,83 | 95,07 | 95,07 | 95,07 | 95,07 | 95,07 | 95,07 | 95,07 | 95,07 | 95,07 | 95,07 | 95,07 | 95,06 | 1.140,83 |
| OUTROS SERVIÇOS DE TERCEIROS - PESSOA JURÍDICA | | | | | | | | | | | | | | |
| 07.002.12.365.0014.2.219.4.0.00.00.00.00. | 1.140,83 | 95,07 | 95,07 | 95,07 | 95,07 | 95,07 | 95,07 | 95,07 | 95,07 | 95,07 | 95,07 | 95,07 | 95,06 | 1.140,83 |
| DESPESAS DE CAPITAL | 1.140,83 | 95,07 | 95,07 | 95,07 | 95,07 | 95,07 | 95,07 | 95,07 | 95,07 | 95,07 | 95,07 | 95,07 | 95,06 | 1.140,83 |
| 07.002.12.365.0014.2.219.4.4.00.00.00.00. | 1.140,83 | 95,07 | 95,07 | 95,07 | 95,07 | 95,07 | 95,07 | 95,07 | 95,07 | 95,07 | 95,07 | 95,07 | 95,06 | 1.140,83 |
| INVESTIMENTOS | 1.140,83 | 95,07 | 95,07 | 95,07 | 95,07 | 95,07 | 95,07 | 95,07 | 95,07 | 95,07 | 95,07 | 95,07 | 95,06 | 1.140,83 |
| 07.002.12.365.0014.2.219.4.4.90.00.00.00. | 1.140,83 | 95,07 | 95,07 | 95,07 | 95,07 | 95,07 | 95,07 | 95,07 | 95,07 | 95,07 | 95,07 | 95,07 | 95,06 | 1.140,83 |
| APLICAÇÕES DIRETAS | 1.140,83 | 95,07 | 95,07 | 95,07 | 95,07 | 95,07 | 95,07 | 95,07 | 95,07 | 95,07 | 95,07 | 95,07 | 95,06 | 1.140,83 |
| 07.002.12.365.0014.2.219.4.4.90.52.00.00. | 1.140,83 | 95,07 | 95,07 | 95,07 | 95,07 | 95,07 | 95,07 | 95,07 | 95,07 | 95,07 | 95,07 | 95,07 | 95,06 | 1.140,83 |
| EQUIPAMENTOS E MATERIAL PERMANENTE | 1.140,83 | 95,07 | 95,07 | 95,07 | 95,07 | 95,07 | 95,07 | 95,07 | 95,07 | 95,07 | 95,07 | 95,07 | 95,06 | 1.140,83 |
| 60 FNDE - Outras Transferências FNDE | 1.140,83 | 95,07 | 95,07 | 95,07 | 95,07 | 95,07 | 95,07 | 95,07 | 95,07 | 95,07 | 95,07 | 95,07 | 95,06 | 1.140,83 |
| 07.002.12.366.0000.0.000.0.0.00.00.00.00. | 54.553,84 | 4.546,15 | 4.546,15 | 4.546,15 | 4.546,15 | 4.546,15 | 4.546,15 | 4.546,15 | 4.546,15 | 4.546,15 | 4.546,15 | 4.546,15 | 4.546,19 | 54.553,84 |
| Educação de Jovens e Adultos | 54.553,84 | 4.546,15 | 4.546,15 | 4.546,15 | 4.546,15 | 4.546,15 | 4.546,15 | 4.546,15 | 4.546,15 | 4.546,15 | 4.546,15 | 4.546,15 | 4.546,19 | 54.553,84 |
| 07.002.12.366.0052.0.000.0.0.00.00.00.00. | 54.553,84 | 4.546,15 | 4.546,15 | 4.546,15 | 4.546,15 | 4.546,15 | 4.546,15 | 4.546,15 | 4.546,15 | 4.546,15 | 4.546,15 | 4.546,15 | 4.546,19 | 54.553,84 |
| MANUT. E ENC. COM EDUCAÇÃO DE JOVENS E ADULTOS | 54.553,84 | 4.546,15 | 4.546,15 | 4.546,15 | 4.546,15 | 4.546,15 | 4.546,15 | 4.546,15 | 4.546,15 | 4.546,15 | 4.546,15 | 4.546,15 | 4.546,19 | 54.553,84 |
| 07.002.12.366.0052.2.223.0.0.00.00.00.00. | 53.553,84 | 4.462,82 | 4.462,82 | 4.462,82 | 4.462,82 | 4.462,82 | 4.462,82 | 4.462,82 | 4.462,82 | 4.462,82 | 4.462,82 | 4.462,82 | 4.462,82 | 53.553,84 |
| MANTER O PROGRAMA DE JOVENS E ADULTOS - PEJA | | | | | | | | | | | | | | |
| 07.002.12.366.0052.2.223.3.0.00.00.00.00. | | | | | | | | | | | | | | |
| DESPESAS CORRENTES | | | | | | | | | | | | | | |



www.elotech.com.br

PROGRAMAÇÃO FINANCEIRA POR CATEGORIA ECONÔMICA

| Despesa | Previsto | PROGRAMAÇÃO | | | | | | | | | | | | |
|---|---|---|---|---|---|---|---|---|---|---|---|---|---|---|
| | | Janeiro | Fevereiro | Março | Abril | Maio | Junho | Julho | Agosto | Setembro | Outubro | Novembro | Dezembro | Total |
| 07.002.12.366.0052.2.223.3.1.00.00.00.00. | PESSOAL E ENCARGOS SOCIAIS | | | | | | | | | | | | | |
| | 50.446,14 | 4.203,85 | 4.203,85 | 4.203,85 | 4.203,85 | 4.203,85 | 4.203,85 | 4.203,85 | 4.203,85 | 4.203,85 | 4.203,85 | 4.203,85 | 4.203,79 | 50.446,14 |
| 07.002.12.366.0052.2.223.3.1.90.00.00.00. | APLICAÇÕES DIRETAS | | | | | | | | | | | | | |
| | 50.446,14 | 4.203,85 | 4.203,85 | 4.203,85 | 4.203,85 | 4.203,85 | 4.203,85 | 4.203,85 | 4.203,85 | 4.203,85 | 4.203,85 | 4.203,85 | 4.203,79 | 50.446,14 |
| 07.002.12.366.0052.2.223.3.1.90.11.00.00. | VENCIMENTOS E VANTAGENS FIXAS - PESSOAL CIVIL | | | | | | | | | | | | | |
| | 35.401,29 | 2.950,11 | 2.950,11 | 2.950,11 | 2.950,11 | 2.950,11 | 2.950,11 | 2.950,11 | 2.950,11 | 2.950,11 | 2.950,11 | 2.950,11 | 2.950,08 | 35.401,29 |
| 2 RECURSOS DA EDUCAÇÃO | 35.401,29 | 2.950,11 | 2.950,11 | 2.950,11 | 2.950,11 | 2.950,11 | 2.950,11 | 2.950,11 | 2.950,11 | 2.950,11 | 2.950,11 | 2.950,11 | 2.950,08 | 35.401,29 |
| 60 FNDE - Outras Transferências FNDE | 0,00 | | | | | | | | | | | | | |
| 07.002.12.366.0052.2.223.3.1.90.13.00.00. | OBRIGAÇÕES PATRONAIS | | | | | | | | | | | | | |
| | 6.552,21 | 546,02 | 546,02 | 546,02 | 546,02 | 546,02 | 546,02 | 546,02 | 546,02 | 546,02 | 546,02 | 546,02 | 545,99 | 6.552,21 |
| 2 RECURSOS DA EDUCAÇÃO | 6.552,21 | 546,02 | 546,02 | 546,02 | 546,02 | 546,02 | 546,02 | 546,02 | 546,02 | 546,02 | 546,02 | 546,02 | 545,99 | 6.552,21 |
| 07.002.12.366.0052.2.223.3.1.90.94.00.00. | INDENIZAÇÕES E RESTITUIÇÕES TRABALHISTAS | | | | | | | | | | | | | |
| | 8.492,64 | 707,72 | 707,72 | 707,72 | 707,72 | 707,72 | 707,72 | 707,72 | 707,72 | 707,72 | 707,72 | 707,72 | 707,72 | 8.492,64 |
| 2 RECURSOS DA EDUCAÇÃO | 8.492,64 | 707,72 | 707,72 | 707,72 | 707,72 | 707,72 | 707,72 | 707,72 | 707,72 | 707,72 | 707,72 | 707,72 | 707,72 | 8.492,64 |
| 07.002.12.366.0052.2.223.3.3.00.00.00.00. | OUTRAS DESPESAS CORRENTES | | | | | | | | | | | | | |
| | 3.107,70 | 258,97 | 258,97 | 258,97 | 258,97 | 258,97 | 258,97 | 258,97 | 258,97 | 258,97 | 258,97 | 258,97 | 259,03 | 3.107,70 |
| 07.002.12.366.0052.2.223.3.3.90.00.00.00. | APLICAÇÕES DIRETAS | | | | | | | | | | | | | |
| | 3.107,70 | 258,97 | 258,97 | 258,97 | 258,97 | 258,97 | 258,97 | 258,97 | 258,97 | 258,97 | 258,97 | 258,97 | 259,03 | 3.107,70 |
| 07.002.12.366.0052.2.223.3.3.90.30.00.00. | MATERIAL DE CONSUMO | | | | | | | | | | | | | |
| | 1.000,00 | 83,33 | 83,33 | 83,33 | 83,33 | 83,33 | 83,33 | 83,33 | 83,33 | 83,33 | 83,33 | 83,33 | 83,37 | 1.000,00 |
| 2 RECURSOS DA EDUCAÇÃO | 1.000,00 | 83,33 | 83,33 | 83,33 | 83,33 | 83,33 | 83,33 | 83,33 | 83,33 | 83,33 | 83,33 | 83,33 | 83,37 | 1.000,00 |
| 07.002.12.366.0052.2.223.3.3.90.36.00.00. | OUTROS SERVIÇOS DE TERCEIROS - PESSOA FÍSICA | | | | | | | | | | | | | |
| | 1.107,70 | 92,31 | 92,31 | 92,31 | 92,31 | 92,31 | 92,31 | 92,31 | 92,31 | 92,31 | 92,31 | 92,31 | 92,29 | 1.107,70 |
| 2 RECURSOS DA EDUCAÇÃO | 1.107,70 | 92,31 | 92,31 | 92,31 | 92,31 | 92,31 | 92,31 | 92,31 | 92,31 | 92,31 | 92,31 | 92,31 | 92,29 | 1.107,70 |
| *07.002.12.366.0052.2.223.3.3.90.39.00.00.* | *OUTROS SERVIÇOS DE TERCEIROS - PESSOA JURÍDICA* | | | | | | | | | | | | | |
| | 1.000,00 | 83,33 | 83,33 | 83,33 | 83,33 | 83,33 | 83,33 | 83,33 | 83,33 | 83,33 | 83,33 | 83,33 | 83,37 | 1.000,00 |
| 2 RECURSOS DA EDUCAÇÃO | *1.000,00* | 83,33 | 83,33 | 83,33 | 83,33 | 83,33 | 83,33 | 83,33 | 83,33 | 83,33 | 83,33 | *83,33* | *83,37* | *1.000,00* |
| 07.002.12.366.0052.2.223.4.0.00.00.00.00. | DESPESAS DE CAPITAL | | | | | | | | | | | | | |
| | *1.000,00* | 83,33 | 83,33 | 83,33 | 83,33 | 83,33 | 83,33 | 83,33 | 83,33 | 83,33 | 83,33 | *83,33* | *83,37* | *1.000,00* |
| 07.002.12.366.0052.2.223.4.4.00.00.00.00. | INVESTIMENTOS | | | | | | | | | | | | | |
| | *1.000,00* | 83,33 | 83,33 | 83,33 | 83,33 | 83,33 | 83,33 | 83,33 | 83,33 | 83,33 | 83,33 | *83,33* | *83,37* | *1.000,00* |
| 07.002.12.366.0052.2.223.4.4.90.00.00.00. | APLICAÇÕES DIRETAS | | | | | | | | | | | | | |
| | *1.000,00* | 83,33 | 83,33 | 83,33 | 83,33 | 83,33 | 83,33 | 83,33 | 83,33 | 83,33 | 83,33 | *83,33* | *83,37* | *1.000,00* |
| 07.002.12.366.0052.2.223.4.4.90.52.00.00. | EQUIPAMENTOS E MATERIAL PERMANENTE | | | | | | | | | | | | | |
| | 1.000,00 | 83,33 | 83,33 | 83,33 | 83,33 | 83,33 | 83,33 | 83,33 | 83,33 | 83,33 | 83,33 | 83,33 | 83,37 | *1.000,00* |
| 2 RECURSOS DA EDUCAÇÃO | 1.000,00 | 83,33 | 83,33 | 83,33 | 83,33 | 83,33 | 83,33 | 83,33 | 83,33 | 83,33 | 83,33 | 83,33 | 83,37 | 1.000,00 |
| 07.003.00.000.0000.0.000.0.0.00.00.00.00. | FUNDO DE MANUT. E DESENV. DA EDUC. BASICA - FUNDEB | | | | | | | | | | | | | |
| | 11.485.830,05 | 957.152,53 | 957.152,53 | 957.152,53 | 957.152,53 | 957.152,53 | 957.152,53 | 957.152,53 | 957.152,53 | 957.152,53 | 957.152,53 | 957.152,53 | 957.152,22 | 11.485.830,05 |
| 07.003.12.000.0000.0.000.0.0.00.00.00.00. | Educação | | | | | | | | | | | | | |
| | 11.485.830,05 | 957.152,53 | 957.152,53 | 957.152,53 | 957.152,53 | 957.152,53 | 957.152,53 | 957.152,53 | 957.152,53 | 957.152,53 | 957.152,53 | 957.152,53 | 957.152,22 | 11.485.830,05 |



www.elotech.com.br





PROGRAMAÇÃO FINANCEIRA POR CATEGORIA ECONÔMICA

| Despesa | Previsto | PROGRAMAÇÃO | | | | | | | | | | | | |
|---|---|---|---|---|---|---|---|---|---|---|---|---|---|---|
| | | Janeiro | Fevereiro | Março | Abril | Maio | Junho | Julho | Agosto | Setembro | Outubro | Novembro | Dezembro | Total |
| 07.003.12.361.0000.0.000.0.0.00.00.00.00. | Ensino Fundamental | | | | | | | | | | | | | |
| | 9.702.487,54 | 808.540,64 | 808.540,64 | 808.540,64 | 808.540,64 | 808.540,64 | 808.540,64 | 808.540,64 | 808.540,64 | 808.540,64 | 808.540,64 | 808.540,64 | 808.540,50 | 9.702.487,54 |
| 07.003.12.361.0013.0.000.0.0.00.00.00.00. | MANUTENÇÃO E REVITALIZAÇÃO DO ENSINO FUNDAMENTAL | | | | | | | | | | | | | |
| | 9.691.079,34 | 807.589,94 | 807.589,94 | 807.589,94 | 807.589,94 | 807.589,94 | 807.589,94 | 807.589,94 | 807.589,94 | 807.589,94 | 807.589,94 | 807.589,94 | 807.590,00 | 9.691.079,34 |
| 07.003.12.361.0013.2.122.0.0.00.00.00.00. | REMUN. DOS PROF. DO MAGIST. FUNDAMENTAL 60% | | | | | | | | | | | | | |
| | 6.189.153,11 | 515.762,76 | 515.762,76 | 515.762,76 | 515.762,76 | 515.762,76 | 515.762,76 | 515.762,76 | 515.762,76 | 515.762,76 | 515.762,76 | 515.762,76 | 515.762,75 | 6.189.153,11 |
| 07.003.12.361.0013.2.122.3.0.00.00.00.00. | DESPESAS CORRENTES | | | | | | | | | | | | | |
| | *6.189.153,11* | *515.762,76* | *515.762,76* | *515.762,76* | *515.762,76* | *515.762,76* | *515.762,76* | *515.762,76* | *515.762,76* | *515.762,76* | *515.762,76* | *515.762,76* | *515.762,75* | *6.189.153,11* |
| 07.003.12.361.0013.2.122.3.1.00.00.00.00. | PESSOAL E ENCARGOS SOCIAIS | | | | | | | | | | | | | |
| | 6.122.113,68 | 510.176,14 | 510.176,14 | 510.176,14 | 510.176,14 | 510.176,14 | 510.176,14 | 510.176,14 | 510.176,14 | 510.176,14 | 510.176,14 | 510.176,14 | 510.176,14 | 6.122.113,68 |
| 07.003.12.361.0013.2.122.3.1.90.00.00.00. | APLICAÇÕES DIRETAS | | | | | | | | | | | | | |
| | 6.122.113,68 | 510.176,14 | 510.176,14 | 510.176,14 | 510.176,14 | 510.176,14 | 510.176,14 | 510.176,14 | 510.176,14 | 510.176,14 | 510.176,14 | 510.176,14 | 510.176,14 | 6.122.113,68 |
| 07.003.12.361.0013.2.122.3.1.90.04.00.00. | CONTRATAÇÃO POR TEMPO DETERMINADO | | | | | | | | | | | | | |
| | 10.600,00 | 883,33 | 883,33 | 883,33 | 883,33 | 883,33 | 883,33 | 883,33 | 883,33 | 883,33 | 883,33 | 883,33 | 883,37 | 10.600,00 |
| 30 Transferências do FUNDEB 60% | 10.600,00 | 883,33 | 883,33 | 883,33 | 883,33 | 883,33 | 883,33 | 883,33 | 883,33 | 883,33 | 883,33 | 883,33 | 883,37 | 10.600,00 |
| 07.003.12.361.0013.2.122.3.1.90.11.00.00. | VENCIMENTOS E VANTAGENS FIXAS - PESSOAL CIVIL | | | | | | | | | | | | | |
| | 4.479.500,00 | 373.291,67 | 373.291,67 | 373.291,67 | 373.291,67 | 373.291,67 | 373.291,67 | 373.291,67 | 373.291,67 | 373.291,67 | 373.291,67 | 373.291,67 | 373.291,63 | 4.479.500,00 |
| 2 RECURSOS DA EDUCAÇÃO | 1.000,00 | 83,33 | 83,33 | 83,33 | 83,33 | 83,33 | 83,33 | 83,33 | 83,33 | 83,33 | 83,33 | 83,33 | 83,37 | 1.000,00 |
| 30 Transferências do FUNDEB 60% | 4.473.200,00 | 372.766,67 | 372.766,67 | 372.766,67 | 372.766,67 | 372.766,67 | 372.766,67 | 372.766,67 | 372.766,67 | 372.766,67 | 372.766,67 | 372.766,67 | 372.766,63 | 4.473.200,00 |
| 83 Remuneração de Depósitos Bancários FUNDEB 60% | 5.300,00 | 441,67 | 441,67 | 441,67 | 441,67 | 441,67 | 441,67 | 441,67 | 441,67 | 441,67 | 441,67 | 441,67 | 441,63 | 5.300,00 |
| 07.003.12.361.0013.2.122.3.1.90.13.00.00. | OBRIGAÇÕES PATRONAIS | | | | | | | | | | | | | |
| | 964.213,68 | 80.351,14 | 80.351,14 | 80.351,14 | 80.351,14 | 80.351,14 | 80.351,14 | 80.351,14 | 80.351,14 | 80.351,14 | 80.351,14 | 80.351,14 | 80.351,14 | 964.213,68 |
| 2 RECURSOS DA EDUCAÇÃO | 222,60 | 18,55 | 18,55 | 18,55 | 18,55 | 18,55 | 18,55 | 18,55 | 18,55 | 18,55 | 18,55 | 18,55 | 18,55 | 222,60 |
| 30 Transferências do FUNDEB 60% | 962.991,08 | 80.249,26 | 80.249,26 | 80.249,26 | 80.249,26 | 80.249,26 | 80.249,26 | 80.249,26 | 80.249,26 | 80.249,26 | 80.249,26 | 80.249,26 | 80.249,22 | 962.991,08 |
| 83 Remuneração de Depósitos Bancários FUNDEB 60% | 1.000,00 | 83,33 | 83,33 | 83,33 | 83,33 | 83,33 | 83,33 | 83,33 | 83,33 | 83,33 | 83,33 | 83,33 | 83,37 | 1.000,00 |
| 07.003.12.361.0013.2.122.3.1.90.94.00.00. | INDENIZAÇÕES E RESTITUIÇÕES TRABALHISTAS | | | | | | | | | | | | | |
| | 667.800,00 | 55.650,00 | 55.650,00 | 55.650,00 | 55.650,00 | 55.650,00 | 55.650,00 | 55.650,00 | 55.650,00 | 55.650,00 | 55.650,00 | 55.650,00 | 55.650,00 | 667.800,00 |
| 2 RECURSOS DA EDUCAÇÃO | 84.800,00 | 7.066,67 | 7.066,67 | 7.066,67 | 7.066,67 | 7.066,67 | 7.066,67 | 7.066,67 | 7.066,67 | 7.066,67 | 7.066,67 | 7.066,67 | 7.066,63 | 84.800,00 |
| 30 Transferências do FUNDEB 60% | 583.000,00 | 48.583,33 | 48.583,33 | 48.583,33 | 48.583,33 | 48.583,33 | 48.583,33 | 48.583,33 | 48.583,33 | 48.583,33 | 48.583,33 | 48.583,33 | 48.583,37 | 583.000,00 |
| 07.003.12.361.0013.2.122.3.3.00.00.00.00. | OUTRAS DESPESAS CORRENTES | | | | | | | | | | | | | |
| | 67.039,43 | 5.586,62 | 5.586,62 | 5.586,62 | 5.586,62 | 5.586,62 | 5.586,62 | 5.586,62 | 5.586,62 | 5.586,62 | 5.586,62 | 5.586,62 | 5.586,61 | 67.039,43 |
| 07.003.12.361.0013.2.122.3.3.90.00.00.00. | APLICAÇÕES DIRETAS | | | | | | | | | | | | | |
| | *67.039,43* | *5.586,62* | *5.586,62* | *5.586,62* | *5.586,62* | *5.586,62* | *5.586,62* | *5.586,62* | *5.586,62* | *5.586,62* | *5.586,62* | *5.586,62* | *5.586,61* | *67.039,43* |
| 07.003.12.361.0013.2.122.3.3.90.14.00.00. | DIÁRIAS - PESSOAL CIVIL | | | | | | | | | | | | | |
| | 67.039,43 | 5.586,62 | 5.586,62 | 5.586,62 | 5.586,62 | 5.586,62 | 5.586,62 | 5.586,62 | 5.586,62 | 5.586,62 | 5.586,62 | 5.586,62 | 5.586,61 | 67.039,43 |
| 30 Transferências do FUNDEB 60% | 67.039,43 | 5.586,62 | 5.586,62 | 5.586,62 | 5.586,62 | 5.586,62 | 5.586,62 | 5.586,62 | 5.586,62 | 5.586,62 | 5.586,62 | 5.586,62 | 5.586,61 | 67.039,43 |
| *07.003.12.361.0013.2.125.0.0.00.00.00.00.* | *MANUTENÇÃO E ENCARGOS DO FUNDEB FUNDAMENTAL 40%* | | | | | | | | | | | | | |
| | 2.145.323,14 | 178.776,92 | 178.776,92 | 178.776,92 | 178.776,92 | 178.776,92 | 178.776,92 | 178.776,92 | 178.776,92 | 178.776,92 | 178.776,92 | 178.776,92 | 178.777,02 | 2.145.323,14 |
| 07.003.12.361.0013.2.125.3.0.00.00.00.00. | DESPESAS CORRENTES | | | | | | | | | | | | | |



www.elotech.com.br

# PROGRAMAÇÃO FINANCEIRA POR CATEGORIA ECONÔMICA

| Despesa | Previsto | PROGRAMAÇÃO | | | | | | | | | | | | |
|---|---|---|---|---|---|---|---|---|---|---|---|---|---|---|
| | | Janeiro | Fevereiro | Março | Abril | Maio | Junho | Julho | Agosto | Setembro | Outubro | Novembro | Dezembro | Total |
| | 2.145.323,14 | 178.776,92 | 178.776,92 | 178.776,92 | 178.776,92 | 178.776,92 | 178.776,92 | 178.776,92 | 178.776,92 | 178.776,92 | 178.776,92 | 178.776,92 | 178.777,02 | 2.145.323,14 |
| 07.003.12.361.0013.2.125.3.1.00.00.00.00. | PESSOAL E ENCARGOS SOCIAIS | | | | | | | | | | | | | |
| | 2.141.433,00 | 178.452,75 | 178.452,75 | 178.452,75 | 178.452,75 | 178.452,75 | 178.452,75 | 178.452,75 | 178.452,75 | 178.452,75 | 178.452,75 | 178.452,75 | 178.452,75 | 2.141.433,00 |
| 07.003.12.361.0013.2.125.3.1.90.00.00.00. | APLICAÇÕES DIRETAS | | | | | | | | | | | | | |
| | 2.141.433,00 | 178.452,75 | 178.452,75 | 178.452,75 | 178.452,75 | 178.452,75 | 178.452,75 | 178.452,75 | 178.452,75 | 178.452,75 | 178.452,75 | 178.452,75 | 178.452,75 | 2.141.433,00 |
| 07.003.12.361.0013.2.125.3.1.90.04.00.00. | CONTRATAÇÃO POR TEMPO DETERMINADO | | | | | | | | | | | | | |
| | 103.000,00 | 8.583,33 | 8.583,33 | 8.583,33 | 8.583,33 | 8.583,33 | 8.583,33 | 8.583,33 | 8.583,33 | 8.583,33 | 8.583,33 | 8.583,33 | 8.583,37 | 103.000,00 |
| 2 RECURSOS DA EDUCAÇÃO | 3.000,00 | 250,00 | 250,00 | 250,00 | 250,00 | 250,00 | 250,00 | 250,00 | 250,00 | 250,00 | 250,00 | 250,00 | 250,00 | 3.000,00 |
| 31 Transferência do FUNDEB 40% | 100.000,00 | 8.333,33 | 8.333,33 | 8.333,33 | 8.333,33 | 8.333,33 | 8.333,33 | 8.333,33 | 8.333,33 | 8.333,33 | 8.333,33 | 8.333,33 | 8.333,37 | 100.000,00 |
| 07.003.12.361.0013.2.125.3.1.90.11.00.00. | VENCIMENTOS E VANTAGENS FIXAS - PESSOAL CIVIL | | | | | | | | | | | | | |
| | 1.603.833,00 | 133.652,75 | 133.652,75 | 133.652,75 | 133.652,75 | 133.652,75 | 133.652,75 | 133.652,75 | 133.652,75 | 133.652,75 | 133.652,75 | 133.652,75 | 133.652,75 | 1.603.833,00 |
| 2 RECURSOS DA EDUCAÇÃO | 70.832,99 | 5.902,75 | 5.902,75 | 5.902,75 | 5.902,75 | 5.902,75 | 5.902,75 | 5.902,75 | 5.902,75 | 5.902,75 | 5.902,75 | 5.902,75 | 5.902,74 | 70.832,99 |
| 31 Transferência do FUNDEB 40% | 1.533.000,01 | 127.750,00 | 127.750,00 | 127.750,00 | 127.750,00 | 127.750,00 | 127.750,00 | 127.750,00 | 127.750,00 | 127.750,00 | 127.750,00 | 127.750,00 | 127.750,01 | 1.533.000,01 |
| 07.003.12.361.0013.2.125.3.1.90.13.00.00. | OBRIGAÇÕES PATRONAIS | | | | | | | | | | | | | |
| | 400.680,00 | 33.390,00 | 33.390,00 | 33.390,00 | 33.390,00 | 33.390,00 | 33.390,00 | 33.390,00 | 33.390,00 | 33.390,00 | 33.390,00 | 33.390,00 | 33.390,00 | 400.680,00 |
| 2 RECURSOS DA EDUCAÇÃO | 25.820,00 | 2.151,67 | 2.151,67 | 2.151,67 | 2.151,67 | 2.151,67 | 2.151,67 | 2.151,67 | 2.151,67 | 2.151,67 | 2.151,67 | 2.151,67 | 2.151,63 | 25.820,00 |
| 31 Transferência do FUNDEB 40% | 374.860,00 | 31.238,33 | 31.238,33 | 31.238,33 | 31.238,33 | 31.238,33 | 31.238,33 | 31.238,33 | 31.238,33 | 31.238,33 | 31.238,33 | 31.238,33 | 31.238,37 | 374.860,00 |
| 07.003.12.361.0013.2.125.3.1.90.94.00.00. | INDENIZAÇÕES E RESTITUIÇÕES TRABALHISTAS | | | | | | | | | | | | | |
| | 33.920,00 | 2.826,67 | 2.826,67 | 2.826,67 | 2.826,67 | 2.826,67 | 2.826,67 | 2.826,67 | 2.826,67 | 2.826,67 | 2.826,67 | 2.826,67 | 2.826,63 | 33.920,00 |
| 2 RECURSOS DA EDUCAÇÃO | 31.800,00 | 2.650,00 | 2.650,00 | 2.650,00 | 2.650,00 | 2.650,00 | 2.650,00 | 2.650,00 | 2.650,00 | 2.650,00 | 2.650,00 | 2.650,00 | 2.650,00 | 31.800,00 |
| 31 Transferência do FUNDEB 40% | 2.120,00 | 176,67 | 176,67 | 176,67 | 176,67 | 176,67 | 176,67 | 176,67 | 176,67 | 176,67 | 176,67 | 176,67 | 176,63 | 2.120,00 |
| 07.003.12.361.0013.2.125.3.3.00.00.00.00. | OUTRAS DESPESAS CORRENTES | | | | | | | | | | | | | |
| | 3.890,14 | 324,17 | 324,17 | 324,17 | 324,17 | 324,17 | 324,17 | 324,17 | 324,17 | 324,17 | 324,17 | 324,17 | 324,27 | 3.890,14 |
| 07.003.12.361.0013.2.125.3.3.90.00.00.00. | APLICAÇÕES DIRETAS | | | | | | | | | | | | | |
| | 3.890,14 | 324,17 | 324,17 | 324,17 | 324,17 | 324,17 | 324,17 | 324,17 | 324,17 | 324,17 | 324,17 | 324,17 | 324,27 | 3.890,14 |
| 07.003.12.361.0013.2.125.3.3.90.08.00.00. | OUTROS BENEFÍCIOS ASSISTENCIAIS DO SERVIDOR E DO MILITAR | | | | | | | | | | | | | |
| | 0,00 | | | | | | | | | | | | | |
| 31 Transferência do FUNDEB 40% | 0,00 | | | | | | | | | | | | | |
| 07.003.12.361.0013.2.125.3.3.90.30.00.00. | MATERIAL DE CONSUMO | | | | | | | | | | | | | |
| | 1.674,74 | 139,56 | 139,56 | 139,56 | 139,56 | 139,56 | 139,56 | 139,56 | 139,56 | 139,56 | 139,56 | 139,56 | 139,58 | 1.674,74 |
| 31 Transferência do FUNDEB 40% | 1.674,74 | 139,56 | 139,56 | 139,56 | 139,56 | 139,56 | 139,56 | 139,56 | 139,56 | 139,56 | 139,56 | 139,56 | 139,58 | 1.674,74 |
| 07.003.12.361.0013.2.125.3.3.90.36.00.00. | OUTROS SERVIÇOS DE TERCEIROS - PESSOA FÍSICA | | | | | | | | | | | | | |
| | 553,85 | 46,15 | 46,15 | 46,15 | 46,15 | 46,15 | 46,15 | 46,15 | 46,15 | 46,15 | 46,15 | 46,15 | 46,20 | 553,85 |
| 31 Transferência do FUNDEB 40% | 553,85 | 46,15 | 46,15 | 46,15 | 46,15 | 46,15 | 46,15 | 46,15 | 46,15 | 46,15 | 46,15 | 46,15 | 46,20 | 553,85 |
| 07.003.12.361.0013.2.125.3.3.90.39.00.00. | OUTROS SERVIÇOS DE TERCEIROS - PESSOA JURÍDICA | | | | | | | | | | | | | |
| | 1.661,55 | 138,46 | 138,46 | 138,46 | 138,46 | 138,46 | 138,46 | 138,46 | 138,46 | 138,46 | 138,46 | 138,46 | 138,49 | 1.661,55 |
| 31 Transferência do FUNDEB 40% | 1.661,55 | 138,46 | 138,46 | 138,46 | 138,46 | 138,46 | 138,46 | 138,46 | 138,46 | 138,46 | 138,46 | 138,46 | 138,49 | 1.661,55 |
| 07.003.12.361.0013.2.215.0.0.00.00.00.00. | REMUNERAÇÃO PROFS. DO MAGISTERIO-PROC. SELETIVO 60% | | | | | | | | | | | | | |
| | 1.356.603,09 | 113.050,26 | 113.050,26 | 113.050,26 | 113.050,26 | 113.050,26 | 113.050,26 | 113.050,26 | 113.050,26 | 113.050,26 | 113.050,26 | 113.050,26 | 113.050,23 | 1.356.603,09 |
| 07.003.12.361.0013.2.215.3.0.00.00.00.00. | DESPESAS CORRENTES | | | | | | | | | | | | | |
| | 1.356.603,09 | 113.050,26 | 113.050,26 | 113.050,26 | 113.050,26 | 113.050,26 | 113.050,26 | 113.050,26 | 113.050,26 | 113.050,26 | 113.050,26 | 113.050,26 | 113.050,23 | 1.356.603,09 |



www.elotech.com.br

PROGRAMAÇÃO FINANCEIRA POR CATEGORIA ECONÔMICA

| Despesa | Previsto | PROGRAMAÇÃO | | | | | | | | | | | | |
|---|---|---|---|---|---|---|---|---|---|---|---|---|---|---|
| | | Janeiro | Fevereiro | Março | Abril | Maio | Junho | Julho | Agosto | Setembro | Outubro | Novembro | Dezembro | Total |
| 07.003.12.361.0013.2.215.3.1.00.00.00.00. | PESSOAL E ENCARGOS SOCIAIS | | | | | | | | | | | | | |
| | 1.356.603,09 | 113.050,26 | 113.050,26 | 113.050,26 | 113.050,26 | 113.050,26 | 113.050,26 | 113.050,26 | 113.050,26 | 113.050,26 | 113.050,26 | 113.050,26 | 113.050,23 | 1.356.603,09 |
| 07.003.12.361.0013.2.215.3.1.90.00.00.00. | APLICAÇÕES DIRETAS | | | | | | | | | | | | | |
| | 1.356.603,09 | 113.050,26 | 113.050,26 | 113.050,26 | 113.050,26 | 113.050,26 | 113.050,26 | 113.050,26 | 113.050,26 | 113.050,26 | 113.050,26 | 113.050,26 | 113.050,23 | 1.356.603,09 |
| 07.003.12.361.0013.2.215.3.1.90.04.00.00. | CONTRATAÇÃO POR TEMPO DETERMINADO | | | | | | | | | | | | | |
| | 1.060.000,00 | 88.333,33 | 88.333,33 | 88.333,33 | 88.333,33 | 88.333,33 | 88.333,33 | 88.333,33 | 88.333,33 | 88.333,33 | 88.333,33 | 88.333,33 | 88.333,37 | 1.060.000,00 |
| 30 Transferências do FUNDEB 60% | 1.060.000,00 | 88.333,33 | 88.333,33 | 88.333,33 | 88.333,33 | 88.333,33 | 88.333,33 | 88.333,33 | 88.333,33 | 88.333,33 | 88.333,33 | 88.333,33 | 88.333,37 | 1.060.000,00 |
| 07.003.12.361.0013.2.215.3.1.90.13.00.00. | OBRIGAÇÕES PATRONAIS | | | | | | | | | | | | | |
| | 246.603,09 | 20.550,26 | 20.550,26 | 20.550,26 | 20.550,26 | 20.550,26 | 20.550,26 | 20.550,26 | 20.550,26 | 20.550,26 | 20.550,26 | 20.550,26 | 20.550,23 | 246.603,09 |
| 30 Transferências do FUNDEB 60% | 246.603,09 | 20.550,26 | 20.550,26 | 20.550,26 | 20.550,26 | 20.550,26 | 20.550,26 | 20.550,26 | 20.550,26 | 20.550,26 | 20.550,26 | 20.550,26 | 20.550,23 | 246.603,09 |
| 07.003.12.361.0013.2.215.3.1.90.94.00.00. | *INDENIZAÇÕES E RESTITUIÇÕES TRABALHISTAS* | | | | | | | | | | | | | |
| | 50.000,00 | 4.166,67 | 4.166,67 | 4.166,67 | 4.166,67 | 4.166,67 | 4.166,67 | 4.166,67 | 4.166,67 | 4.166,67 | 4.166,67 | 4.166,67 | 4.166,63 | 50.000,00 |
| 30 Transferências do FUNDEB 60% | 50.000,00 | 4.166,67 | 4.166,67 | 4.166,67 | 4.166,67 | 4.166,67 | 4.166,67 | 4.166,67 | 4.166,67 | 4.166,67 | 4.166,67 | 4.166,67 | 4.166,63 | 50.000,00 |
| *07.003.12.361.0015.0.000.0.0.00.00.00.00.* | *GESTÃO DO SISTEMA DE EDUCAÇÃO* | | | | | | | | | | | | | |
| | 11.408,20 | 950,70 | 950,70 | 950,70 | 950,70 | 950,70 | 950,70 | 950,70 | 950,70 | 950,70 | 950,70 | 950,70 | 950,50 | 11.408,20 |
| 07.003.12.361.0015.2.182.0.0.00.00.00.00. | REALIZAR CURSO DECAPACITAÇÃO DOS SERVIDORES DO FUNDEB | | | | | | | | | | | | | |
| | 11.408,20 | 950,70 | 950,70 | 950,70 | 950,70 | 950,70 | 950,70 | 950,70 | 950,70 | 950,70 | 950,70 | 950,70 | 950,50 | 11.408,20 |
| 07.003.12.361.0015.2.182.3.0.00.00.00.00. | *DESPESAS CORRENTES* | | | | | | | | | | | | | |
| | 11.408,20 | 950,70 | 950,70 | 950,70 | 950,70 | 950,70 | 950,70 | 950,70 | 950,70 | 950,70 | 950,70 | 950,70 | 950,50 | 11.408,20 |
| 07.003.12.361.0015.2.182.3.3.00.00.00.00. | OUTRAS DESPESAS CORRENTES | | | | | | | | | | | | | |
| | 11.408,20 | 950,70 | 950,70 | 950,70 | 950,70 | 950,70 | 950,70 | 950,70 | 950,70 | 950,70 | 950,70 | 950,70 | 950,50 | 11.408,20 |
| 07.003.12.361.0015.2.182.3.3.90.00.00.00. | APLICAÇÕES DIRETAS | | | | | | | | | | | | | |
| | 11.408,20 | 950,70 | 950,70 | 950,70 | 950,70 | 950,70 | 950,70 | 950,70 | 950,70 | 950,70 | 950,70 | 950,70 | 950,50 | 11.408,20 |
| 07.003.12.361.0015.2.182.3.3.90.14.00.00. | DIÁRIAS - PESSOAL CIVIL | | | | | | | | | | | | | |
| | 3.422,46 | 285,21 | 285,21 | 285,21 | 285,21 | 285,21 | 285,21 | 285,21 | 285,21 | 285,21 | 285,21 | 285,21 | 285,15 | 3.422,46 |
| 31 Transferência do FUNDEB 40% | 3.422,46 | 285,21 | 285,21 | 285,21 | 285,21 | 285,21 | 285,21 | 285,21 | 285,21 | 285,21 | 285,21 | 285,21 | 285,15 | 3.422,46 |
| 07.003.12.361.0015.2.182.3.3.90.30.00.00. | MATERIAL DE CONSUMO | | | | | | | | | | | | | |
| | 3.422,46 | 285,21 | 285,21 | 285,21 | 285,21 | 285,21 | 285,21 | 285,21 | 285,21 | 285,21 | 285,21 | 285,21 | 285,15 | 3.422,46 |
| 31 Transferência do FUNDEB 40% | 3.422,46 | 285,21 | 285,21 | 285,21 | 285,21 | 285,21 | 285,21 | 285,21 | 285,21 | 285,21 | 285,21 | 285,21 | 285,15 | 3.422,46 |
| 07.003.12.361.0015.2.182.3.3.90.36.00.00. | OUTROS SERVIÇOS DE TERCEIROS - PESSOA FÍSICA | | | | | | | | | | | | | |
| | 2.281,64 | 190,14 | 190,14 | 190,14 | 190,14 | 190,14 | 190,14 | 190,14 | 190,14 | 190,14 | 190,14 | 190,14 | 190,10 | 2.281,64 |
| *31 Transferência do FUNDEB 40%* | 2.281,64 | 190,14 | 190,14 | 190,14 | 190,14 | 190,14 | 190,14 | 190,14 | 190,14 | 190,14 | 190,14 | 190,14 | 190,10 | 2.281,64 |
| 07.003.12.361.0015.2.182.3.3.90.39.00.00. | OUTROS SERVIÇOS DE TERCEIROS - PESSOA JURÍDICA | | | | | | | | | | | | | |
| | 2.281,64 | 190,14 | 190,14 | 190,14 | 190,14 | 190,14 | 190,14 | 190,14 | 190,14 | 190,14 | 190,14 | 190,14 | 190,10 | 2.281,64 |
| 31 Transferência do FUNDEB 40% | 2.281,64 | 190,14 | 190,14 | 190,14 | 190,14 | 190,14 | 190,14 | 190,14 | 190,14 | 190,14 | 190,14 | 190,14 | 190,10 | 2.281,64 |
| 07.003.12.365.0000.0.000.0.0.00.00.00.00. | Educação Infantil | | | | | | | | | | | | | |
| | 1.783.342,51 | 148.611,89 | 148.611,89 | 148.611,89 | 148.611,89 | 148.611,89 | 148.611,89 | 148.611,89 | 148.611,89 | 148.611,89 | 148.611,89 | 148.611,89 | 148.611,72 | 1.783.342,51 |
| 07.003.12.365.0014.0.000.0.0.00.00.00.00. | MANUTENÇÃO E REVITALIZAÇÃO DO ENSINO INFANTIL | | | | | | | | | | | | | |
| | 1.783.342,51 | 148.611,89 | 148.611,89 | 148.611,89 | 148.611,89 | 148.611,89 | 148.611,89 | 148.611,89 | 148.611,89 | 148.611,89 | 148.611,89 | 148.611,89 | 148.611,72 | 1.783.342,51 |
| 07.003.12.365.0014.2.121.0.0.00.00.00.00. | REMUN. DOS PROF. DO MAG. DA EDUCAC. BASICA INF 60% | | | | | | | | | | | | | |



www.elotech.com.br

PROGRAMAÇÃO FINANCEIRA POR CATEGORIA ECONÔMICA

| Despesa | Previsto | PROGRAMAÇÃO | | | | | | | | | | | | |
|---|---|---|---|---|---|---|---|---|---|---|---|---|---|---|
| | | Janeiro | Fevereiro | Março | Abril | Maio | Junho | Julho | Agosto | Setembro | Outubro | Novembro | Dezembro | Total |
| | 958.000,00 | 79.833,34 | 79.833,34 | 79.833,34 | 79.833,34 | 79.833,34 | 79.833,34 | 79.833,34 | 79.833,34 | 79.833,34 | 79.833,34 | 79.833,34 | 79.833,26 | 958.000,00 |
| 07.003.12.365.0014.2.121.3.0.00.00.00.00. | DESPESAS CORRENTES | | | | | | | | | | | | | |
| | 958.000,00 | 79.833,34 | 79.833,34 | 79.833,34 | 79.833,34 | 79.833,34 | 79.833,34 | 79.833,34 | 79.833,34 | 79.833,34 | 79.833,34 | 79.833,34 | 79.833,26 | 958.000,00 |
| 07.003.12.365.0014.2.121.3.1.00.00.00.00. | PESSOAL E ENCARGOS SOCIAIS | | | | | | | | | | | | | |
| | 958.000,00 | 79.833,34 | 79.833,34 | 79.833,34 | 79.833,34 | 79.833,34 | 79.833,34 | 79.833,34 | 79.833,34 | 79.833,34 | 79.833,34 | 79.833,34 | 79.833,26 | 958.000,00 |
| 07.003.12.365.0014.2.121.3.1.90.00.00.00. | APLICAÇÕES DIRETAS | | | | | | | | | | | | | |
| | 958.000,00 | 79.833,34 | 79.833,34 | 79.833,34 | 79.833,34 | 79.833,34 | 79.833,34 | 79.833,34 | 79.833,34 | 79.833,34 | 79.833,34 | 79.833,34 | 79.833,26 | 958.000,00 |
| 07.003.12.365.0014.2.121.3.1.90.04.00.00. | CONTRATAÇÃO POR TEMPO DETERMINADO | | | | | | | | | | | | | |
| | 5.000,00 | 416,67 | 416,67 | 416,67 | 416,67 | 416,67 | 416,67 | 416,67 | 416,67 | 416,67 | 416,67 | 416,67 | 416,63 | 5.000,00 |
| 30 Transferências do FUNDEB 60% | 5.000,00 | 416,67 | 416,67 | 416,67 | 416,67 | 416,67 | 416,67 | 416,67 | 416,67 | 416,67 | 416,67 | 416,67 | 416,63 | 5.000,00 |
| 07.003.12.365.0014.2.121.3.1.90.11.00.00. | VENCIMENTOS E VANTAGENS FIXAS - PESSOAL CIVIL | | | | | | | | | | | | | |
| | 800.000,00 | 66.666,67 | 66.666,67 | 66.666,67 | 66.666,67 | 66.666,67 | 66.666,67 | 66.666,67 | 66.666,67 | 66.666,67 | 66.666,67 | 66.666,67 | 66.666,63 | 800.000,00 |
| 30 Transferências do FUNDEB 60% | 800.000,00 | 66.666,67 | 66.666,67 | 66.666,67 | 66.666,67 | 66.666,67 | 66.666,67 | 66.666,67 | 66.666,67 | 66.666,67 | 66.666,67 | 66.666,67 | 66.666,63 | 800.000,00 |
| 07.003.12.365.0014.2.121.3.1.90.13.00.00. | OBRIGAÇÕES PATRONAIS | | | | | | | | | | | | | |
| | 140.000,00 | 11.666,67 | 11.666,67 | 11.666,67 | 11.666,67 | 11.666,67 | 11.666,67 | 11.666,67 | 11.666,67 | 11.666,67 | 11.666,67 | 11.666,67 | 11.666,63 | 140.000,00 |
| 30 Transferências do FUNDEB 60% | 140.000,00 | 11.666,67 | 11.666,67 | 11.666,67 | 11.666,67 | 11.666,67 | 11.666,67 | 11.666,67 | 11.666,67 | 11.666,67 | 11.666,67 | 11.666,67 | 11.666,63 | 140.000,00 |
| 07.003.12.365.0014.2.121.3.1.90.94.00.00. | INDENIZAÇÕES E RESTITUIÇÕES TRABALHISTAS | | | | | | | | | | | | | |
| | 13.000,00 | 1.083,33 | 1.083,33 | 1.083,33 | 1.083,33 | 1.083,33 | 1.083,33 | 1.083,33 | 1.083,33 | 1.083,33 | 1.083,33 | 1.083,33 | 1.083,37 | 13.000,00 |
| 30 Transferências do FUNDEB 60% | 13.000,00 | 1.083,33 | 1.083,33 | 1.083,33 | 1.083,33 | 1.083,33 | 1.083,33 | 1.083,33 | 1.083,33 | 1.083,33 | 1.083,33 | 1.083,33 | 1.083,37 | 13.000,00 |
| 07.003.12.365.0014.2.123.0.0.00.00.00.00. | MANUTENÇÃO E ENCARGOS DO FUNDEB INFANTIL 40% | | | | | | | | | | | | | |
| | 825.342,51 | 68.778,55 | 68.778,55 | 68.778,55 | 68.778,55 | 68.778,55 | 68.778,55 | 68.778,55 | 68.778,55 | 68.778,55 | 68.778,55 | 68.778,55 | 68.778,46 | 825.342,51 |
| 07.003.12.365.0014.2.123.3.0.00.00.00.00. | DESPESAS CORRENTES | | | | | | | | | | | | | |
| | 825.342,51 | 68.778,55 | 68.778,55 | 68.778,55 | 68.778,55 | 68.778,55 | 68.778,55 | 68.778,55 | 68.778,55 | 68.778,55 | 68.778,55 | 68.778,55 | 68.778,46 | 825.342,51 |
| 07.003.12.365.0014.2.123.3.1.00.00.00.00. | PESSOAL E ENCARGOS SOCIAIS | | | | | | | | | | | | | |
| | 823.342,51 | 68.611,88 | 68.611,88 | 68.611,88 | 68.611,88 | 68.611,88 | 68.611,88 | 68.611,88 | 68.611,88 | 68.611,88 | 68.611,88 | 68.611,88 | 68.611,83 | 823.342,51 |
| 07.003.12.365.0014.2.123.3.1.90.00.00.00. | APLICAÇÕES DIRETAS | | | | | | | | | | | | | |
| | 823.342,51 | 68.611,88 | 68.611,88 | 68.611,88 | 68.611,88 | 68.611,88 | 68.611,88 | 68.611,88 | 68.611,88 | 68.611,88 | 68.611,88 | 68.611,88 | 68.611,83 | 823.342,51 |
| 07.003.12.365.0014.2.123.3.1.90.11.00.00. | VENCIMENTOS E VANTAGENS FIXAS - PESSOAL CIVIL | | | | | | | | | | | | | |
| | 651.060,00 | 54.255,00 | 54.255,00 | 54.255,00 | 54.255,00 | 54.255,00 | 54.255,00 | 54.255,00 | 54.255,00 | 54.255,00 | 54.255,00 | 54.255,00 | 54.255,00 | 651.060,00 |
| 2 RECURSOS DA EDUCAÇÃO | 1.060,00 | 88,33 | 88,33 | 88,33 | 88,33 | 88,33 | 88,33 | 88,33 | 88,33 | 88,33 | 88,33 | 88,33 | 88,37 | 1.060,00 |
| 31 Transferência do FUNDEB 40% | 650.000,00 | 54.166,67 | 54.166,67 | 54.166,67 | 54.166,67 | 54.166,67 | 54.166,67 | 54.166,67 | 54.166,67 | 54.166,67 | 54.166,67 | 54.166,67 | 54.166,63 | 650.000,00 |
| 07.003.12.365.0014.2.123.3.1.90.13.00.00. | OBRIGAÇÕES PATRONAIS | | | | | | | | | | | | | |
| | 140.222,60 | 11.685,22 | 11.685,22 | 11.685,22 | 11.685,22 | 11.685,22 | 11.685,22 | 11.685,22 | 11.685,22 | 11.685,22 | 11.685,22 | 11.685,22 | 11.685,18 | 140.222,60 |
| 2 RECURSOS DA EDUCAÇÃO | 222,60 | 18,55 | 18,55 | 18,55 | 18,55 | 18,55 | 18,55 | 18,55 | 18,55 | 18,55 | 18,55 | 18,55 | 18,55 | 222,60 |
| 31 Transferência do FUNDEB 40% | 140.000,00 | 11.666,67 | 11.666,67 | 11.666,67 | 11.666,67 | 11.666,67 | 11.666,67 | 11.666,67 | 11.666,67 | 11.666,67 | 11.666,67 | 11.666,67 | 11.666,63 | 140.000,00 |
| 07.003.12.365.0014.2.123.3.1.90.94.00.00. | INDENIZAÇÕES E RESTITUIÇÕES TRABALHISTAS | | | | | | | | | | | | | |
| | 32.059,91 | 2.671,66 | 2.671,66 | 2.671,66 | 2.671,66 | 2.671,66 | 2.671,66 | 2.671,66 | 2.671,66 | 2.671,66 | 2.671,66 | 2.671,66 | 2.671,65 | 32.059,91 |
| 2 RECURSOS DA EDUCAÇÃO | 1.060,00 | 88,33 | 88,33 | 88,33 | 88,33 | 88,33 | 88,33 | 88,33 | 88,33 | 88,33 | 88,33 | 88,33 | 88,37 | 1.060,00 |
| 31 Transferência do FUNDEB 40% | 30.999,91 | 2.583,33 | 2.583,33 | 2.583,33 | 2.583,33 | 2.583,33 | 2.583,33 | 2.583,33 | 2.583,33 | 2.583,33 | 2.583,33 | 2.583,33 | 2.583,28 | 30.999,91 |
| 07.003.12.365.0014.2.123.3.3.00.00.00.00. | OUTRAS DESPESAS CORRENTES | | | | | | | | | | | | | |
| | 2.000,00 | 166,67 | 166,67 | 166,67 | 166,67 | 166,67 | 166,67 | 166,67 | 166,67 | 166,67 | 166,67 | 166,67 | 166,63 | 2.000,00 |



www.elotech.com.br





# PROGRAMAÇÃO FINANCEIRA POR CATEGORIA ECONÔMICA

| Despesa | Previsto | PROGRAMAÇÃO | | | | | | | | | | | | |
|---|---|---|---|---|---|---|---|---|---|---|---|---|---|---|
| | | Janeiro | Fevereiro | Março | Abril | Maio | Junho | Julho | Agosto | Setembro | Outubro | Novembro | Dezembro | Total |
| 07.003.12.365.0014.2.123.3.3.90.00.00.00. | APLICAÇÕES DIRETAS | | | | | | | | | | | | | |
| | 2.000,00 | 166,67 | 166,67 | 166,67 | 166,67 | 166,67 | 166,67 | 166,67 | 166,67 | 166,67 | 166,67 | 166,67 | 166,63 | 2.000,00 |
| 07.003.12.365.0014.2.123.3.3.90.14.00.00. | DIÁRIAS - PESSOAL CIVIL | | | | | | | | | | | | | |
| | 2.000,00 | 166,67 | 166,67 | 166,67 | 166,67 | 166,67 | 166,67 | 166,67 | 166,67 | 166,67 | 166,67 | 166,67 | 166,63 | 2.000,00 |
| 31 Transferência do FUNDEB 40% | 2.000,00 | 166,67 | 166,67 | 166,67 | 166,67 | 166,67 | 166,67 | 166,67 | 166,67 | 166,67 | 166,67 | 166,67 | 166,63 | 2.000,00 |
| 08.000.00.000.0000.0.000.0.0.00.00.00.00. | SECRETARIA MUNICIPAL DE ASSISTENCIA SOCIAL | | | | | | | | | | | | | |
| | 2.664.155,17 | 222.012,98 | 222.012,98 | 222.012,98 | 222.012,98 | 222.012,98 | 222.012,98 | 222.012,98 | 222.012,98 | 222.012,98 | 222.012,98 | 222.012,98 | 222.012,39 | 2.664.155,17 |
| 08.001.00.000.0000.0.000.0.0.00.00.00.00. | SECRETARIA MUNICIPAL DE ASSISTENCIA SOCIAL | | | | | | | | | | | | | |
| | 2.137.795,12 | 178.149,63 | 178.149,63 | 178.149,63 | 178.149,63 | 178.149,63 | 178.149,63 | 178.149,63 | 178.149,63 | 178.149,63 | 178.149,63 | 178.149,63 | 178.149,19 | 2.137.795,12 |
| 08.001.08.000.0000.0.000.0.0.00.00.00.00. | Assistência Social | | | | | | | | | | | | | |
| | 2.110.071,92 | 175.839,36 | 175.839,36 | 175.839,36 | 175.839,36 | 175.839,36 | 175.839,36 | 175.839,36 | 175.839,36 | 175.839,36 | 175.839,36 | 175.839,36 | 175.838,96 | 2.110.071,92 |
| 08.001.08.241.0000.0.000.0.0.00.00.00.00. | Assistência ao Idoso | | | | | | | | | | | | | |
| | 61.060,00 | 5.088,33 | 5.088,33 | 5.088,33 | 5.088,33 | 5.088,33 | 5.088,33 | 5.088,33 | 5.088,33 | 5.088,33 | 5.088,33 | 5.088,33 | 5.088,37 | 61.060,00 |
| 08.001.08.241.0028.0.000.0.0.00.00.00.00. | ATENÇÃO AO IDOSO | | | | | | | | | | | | | |
| | 61.060,00 | 5.088,33 | 5.088,33 | 5.088,33 | 5.088,33 | 5.088,33 | 5.088,33 | 5.088,33 | 5.088,33 | 5.088,33 | 5.088,33 | 5.088,33 | 5.088,37 | 61.060,00 |
| 08.001.08.241.0028.2.068.0.0.00.00.00.00. | REFORMA E AMPLIAÇÃO DO CENTRO DE IDOSOS | | | | | | | | | | | | | |
| | 61.060,00 | 5.088,33 | 5.088,33 | 5.088,33 | 5.088,33 | 5.088,33 | 5.088,33 | 5.088,33 | 5.088,33 | 5.088,33 | 5.088,33 | 5.088,33 | 5.088,37 | 61.060,00 |
| 08.001.08.241.0028.2.068.3.0.00.00.00.00. | DESPESAS CORRENTES | | | | | | | | | | | | | |
| | 51.060,00 | 4.255,00 | 4.255,00 | 4.255,00 | 4.255,00 | 4.255,00 | 4.255,00 | 4.255,00 | 4.255,00 | 4.255,00 | 4.255,00 | 4.255,00 | 4.255,00 | 51.060,00 |
| 08.001.08.241.0028.2.068.3.3.00.00.00.00. | OUTRAS DESPESAS CORRENTES | | | | | | | | | | | | | |
| | 51.060,00 | 4.255,00 | 4.255,00 | 4.255,00 | 4.255,00 | 4.255,00 | 4.255,00 | 4.255,00 | 4.255,00 | 4.255,00 | 4.255,00 | 4.255,00 | 4.255,00 | 51.060,00 |
| 08.001.08.241.0028.2.068.3.3.90.00.00.00. | APLICAÇÕES DIRETAS | | | | | | | | | | | | | |
| | 51.060,00 | 4.255,00 | 4.255,00 | 4.255,00 | 4.255,00 | 4.255,00 | 4.255,00 | 4.255,00 | 4.255,00 | 4.255,00 | 4.255,00 | 4.255,00 | 4.255,00 | 51.060,00 |
| 08.001.08.241.0028.2.068.3.3.90.30.00.00. | MATERIAL DE CONSUMO | | | | | | | | | | | | | |
| | 1.060,00 | 88,33 | 88,33 | 88,33 | 88,33 | 88,33 | 88,33 | 88,33 | 88,33 | 88,33 | 88,33 | 88,33 | 88,37 | 1.060,00 |
| 1 RECURSOS LIVRES | 1.060,00 | 88,33 | 88,33 | 88,33 | 88,33 | 88,33 | 88,33 | 88,33 | 88,33 | 88,33 | 88,33 | 88,33 | 88,37 | 1.060,00 |
| 08.001.08.241.0028.2.068.3.3.90.39.00.00. | OUTROS SERVIÇOS DE TERCEIROS - PESSOA JURÍDICA | | | | | | | | | | | | | |
| | 50.000,00 | 4.166,67 | 4.166,67 | 4.166,67 | 4.166,67 | 4.166,67 | 4.166,67 | 4.166,67 | 4.166,67 | 4.166,67 | 4.166,67 | 4.166,67 | 4.166,63 | 50.000,00 |
| 1 RECURSOS LIVRES | 50.000,00 | 4.166,67 | 4.166,67 | 4.166,67 | 4.166,67 | 4.166,67 | 4.166,67 | 4.166,67 | 4.166,67 | 4.166,67 | 4.166,67 | 4.166,67 | 4.166,63 | 50.000,00 |
| 08.001.08.241.0028.2.068.4.0.00.00.00.00. | DESPESAS DE CAPITAL | | | | | | | | | | | | | |
| | 10.000,00 | 833,33 | 833,33 | 833,33 | 833,33 | 833,33 | 833,33 | 833,33 | 833,33 | 833,33 | 833,33 | 833,33 | 833,37 | 10.000,00 |
| 08.001.08.241.0028.2.068.4.4.00.00.00.00. | INVESTIMENTOS | | | | | | | | | | | | | |
| | 10.000,00 | 833,33 | 833,33 | 833,33 | 833,33 | 833,33 | 833,33 | 833,33 | 833,33 | 833,33 | 833,33 | 833,33 | 833,37 | 10.000,00 |
| 08.001.08.241.0028.2.068.4.4.90.00.00.00. | APLICAÇÕES DIRETAS | | | | | | | | | | | | | |
| | 10.000,00 | 833,33 | 833,33 | 833,33 | 833,33 | 833,33 | 833,33 | 833,33 | 833,33 | 833,33 | 833,33 | 833,33 | 833,37 | 10.000,00 |
| 08.001.08.241.0028.2.068.4.4.90.51.00.00. | OBRAS E INSTALAÇÕES | | | | | | | | | | | | | |
| | 10.000,00 | 833,33 | 833,33 | 833,33 | 833,33 | 833,33 | 833,33 | 833,33 | 833,33 | 833,33 | 833,33 | 833,33 | 833,37 | 10.000,00 |
| 1 RECURSOS LIVRES | 10.000,00 | 833,33 | 833,33 | 833,33 | 833,33 | 833,33 | 833,33 | 833,33 | 833,33 | 833,33 | 833,33 | 833,33 | 833,37 | 10.000,00 |
| 08.001.08.243.0000.0.000.0.0.00.00.00.00. | Assistência à Criança a ao Adolescente | | | | | | | | | | | | | |
| | 246.771,72 | 20.564,32 | 20.564,32 | 20.564,32 | 20.564,32 | 20.564,32 | 20.564,32 | 20.564,32 | 20.564,32 | 20.564,32 | 20.564,32 | 20.564,32 | 20.564,20 | 246.771,72 |



www.elotech.com.br

# PROGRAMAÇÃO FINANCEIRA POR CATEGORIA ECONÔMICA

| Despesa | Previsto | PROGRAMAÇÃO | | | | | | | | | | | | |
|---|---|---|---|---|---|---|---|---|---|---|---|---|---|---|
| | | Janeiro | Fevereiro | Março | Abril | Maio | Junho | Julho | Agosto | Setembro | Outubro | Novembro | Dezembro | Total |
| 08.001.08.243.0026.0.000.0.0.00.00.00.00. | ATENÇÃO A CRIANÇA E AO ADOLESCENTE | | | | | | | | | | | | | |
| | 246.771,72 | 20.564,32 | 20.564,32 | 20.564,32 | 20.564,32 | 20.564,32 | 20.564,32 | 20.564,32 | 20.564,32 | 20.564,32 | 20.564,32 | 20.564,32 | 20.564,20 | 246.771,72 |
| 08.001.08.243.0026.2.064.0.0.00.00.00.00. | MANUT. DO CONSELHO TUT. DO MENOR E DO ADOLESCENTE | | | | | | | | | | | | | |
| | 239.125,52 | 19.927,13 | 19.927,13 | 19.927,13 | 19.927,13 | 19.927,13 | 19.927,13 | 19.927,13 | 19.927,13 | 19.927,13 | 19.927,13 | 19.927,13 | 19.927,09 | 239.125,52 |
| 08.001.08.243.0026.2.064.3.0.00.00.00.00. | DESPESAS CORRENTES | | | | | | | | | | | | | |
| | 237.125,52 | 19.760,47 | 19.760,47 | 19.760,47 | 19.760,47 | 19.760,47 | 19.760,47 | 19.760,47 | 19.760,47 | 19.760,47 | 19.760,47 | 19.760,47 | 19.760,35 | 237.125,52 |
| 08.001.08.243.0026.2.064.3.1.00.00.00.00. | PESSOAL E ENCARGOS SOCIAIS | | | | | | | | | | | | | |
| | 182.217,62 | 15.184,80 | 15.184,80 | 15.184,80 | 15.184,80 | 15.184,80 | 15.184,80 | 15.184,80 | 15.184,80 | 15.184,80 | 15.184,80 | 15.184,80 | 15.184,82 | 182.217,62 |
| 08.001.08.243.0026.2.064.3.1.90.00.00.00. | APLICAÇÕES DIRETAS | | | | | | | | | | | | | |
| | 182.217,62 | 15.184,80 | 15.184,80 | 15.184,80 | 15.184,80 | 15.184,80 | 15.184,80 | 15.184,80 | 15.184,80 | 15.184,80 | 15.184,80 | 15.184,80 | 15.184,82 | 182.217,62 |
| 08.001.08.243.0026.2.064.3.1.90.11.00.00. | VENCIMENTOS E VANTAGENS FIXAS - PESSOAL CIVIL | | | | | | | | | | | | | |
| | 148.940,18 | 12.411,68 | 12.411,68 | 12.411,68 | 12.411,68 | 12.411,68 | 12.411,68 | 12.411,68 | 12.411,68 | 12.411,68 | 12.411,68 | 12.411,68 | 12.411,70 | 148.940,18 |
| 1 RECURSOS LIVRES | 148.940,18 | 12.411,68 | 12.411,68 | 12.411,68 | 12.411,68 | 12.411,68 | 12.411,68 | 12.411,68 | 12.411,68 | 12.411,68 | 12.411,68 | 12.411,68 | 12.411,70 | 148.940,18 |
| 08.001.08.243.0026.2.064.3.1.90.13.00.00. | OBRIGAÇÕES PATRONAIS | | | | | | | | | | | | | |
| | 31.277,44 | 2.606,45 | 2.606,45 | 2.606,45 | 2.606,45 | 2.606,45 | 2.606,45 | 2.606,45 | 2.606,45 | 2.606,45 | 2.606,45 | 2.606,45 | 2.606,49 | 31.277,44 |
| 1 RECURSOS LIVRES | 31.277,44 | 2.606,45 | 2.606,45 | 2.606,45 | 2.606,45 | 2.606,45 | 2.606,45 | 2.606,45 | 2.606,45 | 2.606,45 | 2.606,45 | 2.606,45 | 2.606,49 | 31.277,44 |
| 08.001.08.243.0026.2.064.3.1.90.94.00.00. | INDENIZAÇÕES E RESTITUIÇÕES TRABALHISTAS | | | | | | | | | | | | | |
| | 2.000,00 | 166,67 | 166,67 | 166,67 | 166,67 | 166,67 | 166,67 | 166,67 | 166,67 | 166,67 | 166,67 | 166,67 | 166,63 | 2.000,00 |
| 1 RECURSOS LIVRES | 2.000,00 | 166,67 | 166,67 | 166,67 | 166,67 | 166,67 | 166,67 | 166,67 | 166,67 | 166,67 | 166,67 | 166,67 | 166,63 | 2.000,00 |
| 08.001.08.243.0026.2.064.3.3.00.00.00.00. | OUTRAS DESPESAS CORRENTES | | | | | | | | | | | | | |
| | 54.907,90 | 4.575,67 | 4.575,67 | 4.575,67 | 4.575,67 | 4.575,67 | 4.575,67 | 4.575,67 | 4.575,67 | 4.575,67 | 4.575,67 | 4.575,67 | 4.575,53 | 54.907,90 |
| 08.001.08.243.0026.2.064.3.3.90.00.00.00. | APLICAÇÕES DIRETAS | | | | | | | | | | | | | |
| | 54.907,90 | 4.575,67 | 4.575,67 | 4.575,67 | 4.575,67 | 4.575,67 | 4.575,67 | 4.575,67 | 4.575,67 | 4.575,67 | 4.575,67 | 4.575,67 | 4.575,53 | 54.907,90 |
| 08.001.08.243.0026.2.064.3.3.90.14.00.00. | DIÁRIAS - PESSOAL CIVIL | | | | | | | | | | | | | |
| | 5.000,00 | 416,67 | 416,67 | 416,67 | 416,67 | 416,67 | 416,67 | 416,67 | 416,67 | 416,67 | 416,67 | 416,67 | 416,63 | 5.000,00 |
| 1 RECURSOS LIVRES | 5.000,00 | 416,67 | 416,67 | 416,67 | 416,67 | 416,67 | 416,67 | 416,67 | 416,67 | 416,67 | 416,67 | 416,67 | 416,63 | 5.000,00 |
| 08.001.08.243.0026.2.064.3.3.90.30.00.00. | MATERIAL DE CONSUMO | | | | | | | | | | | | | |
| | 27.692,50 | 2.307,71 | 2.307,71 | 2.307,71 | 2.307,71 | 2.307,71 | 2.307,71 | 2.307,71 | 2.307,71 | 2.307,71 | 2.307,71 | 2.307,71 | 2.307,69 | 27.692,50 |
| 1 RECURSOS LIVRES | 27.692,50 | 2.307,71 | 2.307,71 | 2.307,71 | 2.307,71 | 2.307,71 | 2.307,71 | 2.307,71 | 2.307,71 | 2.307,71 | 2.307,71 | 2.307,71 | 2.307,69 | 27.692,50 |
| 08.001.08.243.0026.2.064.3.3.90.36.00.00. | OUTROS SERVIÇOS DE TERCEIROS - PESSOA FÍSICA | | | | | | | | | | | | | |
| | 2.215,40 | 184,62 | 184,62 | 184,62 | 184,62 | 184,62 | 184,62 | 184,62 | 184,62 | 184,62 | 184,62 | 184,62 | 184,58 | 2.215,40 |
| 1 RECURSOS LIVRES | 2.215,40 | 184,62 | 184,62 | 184,62 | 184,62 | 184,62 | 184,62 | 184,62 | 184,62 | 184,62 | 184,62 | 184,62 | 184,58 | 2.215,40 |
| 08.001.08.243.0026.2.064.3.3.90.39.00.00. | OUTROS SERVIÇOS DE TERCEIROS - PESSOA JURÍDICA | | | | | | | | | | | | | |
| | 20.000,00 | 1.666,67 | 1.666,67 | 1.666,67 | 1.666,67 | 1.666,67 | 1.666,67 | 1.666,67 | 1.666,67 | 1.666,67 | 1.666,67 | 1.666,67 | 1.666,63 | 20.000,00 |
| 1 RECURSOS LIVRES | 20.000,00 | 1.666,67 | 1.666,67 | 1.666,67 | 1.666,67 | 1.666,67 | 1.666,67 | 1.666,67 | 1.666,67 | 1.666,67 | 1.666,67 | 1.666,67 | 1.666,63 | 20.000,00 |
| 08.001.08.243.0026.2.064.4.0.00.00.00.00. | DESPESAS DE CAPITAL | | | | | | | | | | | | | |
| | 2.000,00 | 166,66 | 166,66 | 166,66 | 166,66 | 166,66 | 166,66 | 166,66 | 166,66 | 166,66 | 166,66 | 166,66 | 166,74 | 2.000,00 |
| 08.001.08.243.0026.2.064.4.4.00.00.00.00. | INVESTIMENTOS | | | | | | | | | | | | | |
| | 2.000,00 | 166,66 | 166,66 | 166,66 | 166,66 | 166,66 | 166,66 | 166,66 | 166,66 | 166,66 | 166,66 | 166,66 | 166,74 | 2.000,00 |
| 08.001.08.243.0026.2.064.4.4.90.00.00.00. | APLICAÇÕES DIRETAS | | | | | | | | | | | | | |



www.elotech.com.br

PROGRAMAÇÃO FINANCEIRA POR CATEGORIA ECONÔMICA

| Despesa | Previsto | PROGRAMAÇÃO | | | | | | | | | | | | |
|---|---|---|---|---|---|---|---|---|---|---|---|---|---|---|
| | | Janeiro | Fevereiro | Março | Abril | Maio | Junho | Julho | Agosto | Setembro | Outubro | Novembro | Dezembro | Total |
| | 2.000,00 | 166,66 | 166,66 | 166,66 | 166,66 | 166,66 | 166,66 | 166,66 | 166,66 | 166,66 | 166,66 | 166,66 | 166,74 | 2.000,00 |
| 08.001.08.243.0026.2.064.4.4.90.51.00.00. | OBRAS E INSTALAÇÕES | | | | | | | | | | | | | |
| | 1.000,00 | 83,33 | 83,33 | 83,33 | 83,33 | 83,33 | 83,33 | 83,33 | 83,33 | 83,33 | 83,33 | 83,33 | 83,37 | 1.000,00 |
| 1 RECURSOS LIVRES | 1.000,00 | 83,33 | 83,33 | 83,33 | 83,33 | 83,33 | 83,33 | 83,33 | 83,33 | 83,33 | 83,33 | 83,33 | 83,37 | 1.000,00 |
| 08.001.08.243.0026.2.064.4.4.90.52.00.00. | EQUIPAMENTOS E MATERIAL PERMANENTE | | | | | | | | | | | | | |
| | 1.000,00 | 83,33 | 83,33 | 83,33 | 83,33 | 83,33 | 83,33 | 83,33 | 83,33 | 83,33 | 83,33 | 83,33 | 83,37 | 1.000,00 |
| 1 RECURSOS LIVRES | 1.000,00 | 83,33 | 83,33 | 83,33 | 83,33 | 83,33 | 83,33 | 83,33 | 83,33 | 83,33 | 83,33 | 83,33 | 83,37 | 1.000,00 |
| 08.001.08.243.0026.2.255.0.0.00.00.00.00. | MANUTENÇÃO CONS.M.DIR.CRIANÇA E DO ADOLESCENTE - CMDCA | | | | | | | | | | | | | |
| | 7.646,20 | 637,19 | 637,19 | 637,19 | 637,19 | 637,19 | 637,19 | 637,19 | 637,19 | 637,19 | 637,19 | 637,19 | 637,11 | 7.646,20 |
| 08.001.08.243.0026.2.255.3.0.00.00.00.00. | DESPESAS CORRENTES | | | | | | | | | | | | | |
| | 5.538,50 | 461,55 | 461,55 | 461,55 | 461,55 | 461,55 | 461,55 | 461,55 | 461,55 | 461,55 | 461,55 | 461,55 | 461,45 | 5.538,50 |
| 08.001.08.243.0026.2.255.3.3.00.00.00.00. | OUTRAS DESPESAS CORRENTES | | | | | | | | | | | | | |
| | 5.538,50 | 461,55 | 461,55 | 461,55 | 461,55 | 461,55 | 461,55 | 461,55 | 461,55 | 461,55 | 461,55 | 461,55 | 461,45 | 5.538,50 |
| 08.001.08.243.0026.2.255.3.3.90.00.00.00. | APLICAÇÕES DIRETAS | | | | | | | | | | | | | |
| | 5.538,50 | 461,55 | 461,55 | 461,55 | 461,55 | 461,55 | 461,55 | 461,55 | 461,55 | 461,55 | 461,55 | 461,55 | 461,45 | 5.538,50 |
| 08.001.08.243.0026.2.255.3.3.90.14.00.00. | DIÁRIAS - PESSOAL CIVIL | | | | | | | | | | | | | |
| | 2.215,40 | 184,62 | 184,62 | 184,62 | 184,62 | 184,62 | 184,62 | 184,62 | 184,62 | 184,62 | 184,62 | 184,62 | 184,58 | 2.215,40 |
| 1 RECURSOS LIVRES | 2.215,40 | 184,62 | 184,62 | 184,62 | 184,62 | 184,62 | 184,62 | 184,62 | 184,62 | 184,62 | 184,62 | 184,62 | 184,58 | 2.215,40 |
| 08.001.08.243.0026.2.255.3.3.90.30.00.00. | MATERIAL DE CONSUMO | | | | | | | | | | | | | |
| | 1.107,70 | 92,31 | 92,31 | 92,31 | 92,31 | 92,31 | 92,31 | 92,31 | 92,31 | 92,31 | 92,31 | 92,31 | 92,29 | 1.107,70 |
| 1 RECURSOS LIVRES | 1.107,70 | 92,31 | 92,31 | 92,31 | 92,31 | 92,31 | 92,31 | 92,31 | 92,31 | 92,31 | 92,31 | 92,31 | 92,29 | 1.107,70 |
| 08.001.08.243.0026.2.255.3.3.90.36.00.00. | OUTROS SERVIÇOS DE TERCEIROS - PESSOA FÍSICA | | | | | | | | | | | | | |
| | 1.107,70 | 92,31 | 92,31 | 92,31 | 92,31 | 92,31 | 92,31 | 92,31 | 92,31 | 92,31 | 92,31 | 92,31 | 92,29 | 1.107,70 |
| 1 RECURSOS LIVRES | 1.107,70 | 92,31 | 92,31 | 92,31 | 92,31 | 92,31 | 92,31 | 92,31 | 92,31 | 92,31 | 92,31 | 92,31 | 92,29 | 1.107,70 |
| 08.001.08.243.0026.2.255.3.3.90.39.00.00. | OUTROS SERVIÇOS DE TERCEIROS - PESSOA JURÍDICA | | | | | | | | | | | | | |
| | 1.107,70 | 92,31 | 92,31 | 92,31 | 92,31 | 92,31 | 92,31 | 92,31 | 92,31 | 92,31 | 92,31 | 92,31 | 92,29 | 1.107,70 |
| 1 RECURSOS LIVRES | 1.107,70 | 92,31 | 92,31 | 92,31 | 92,31 | 92,31 | 92,31 | 92,31 | 92,31 | 92,31 | 92,31 | 92,31 | 92,29 | 1.107,70 |
| 08.001.08.243.0026.2.255.4.0.00.00.00.00. | DESPESAS DE CAPITAL | | | | | | | | | | | | | |
| | 2.107,70 | 175,64 | 175,64 | 175,64 | 175,64 | 175,64 | 175,64 | 175,64 | 175,64 | 175,64 | 175,64 | 175,64 | 175,66 | 2.107,70 |
| 08.001.08.243.0026.2.255.4.4.00.00.00.00. | INVESTIMENTOS | | | | | | | | | | | | | |
| | 2.107,70 | 175,64 | 175,64 | 175,64 | 175,64 | 175,64 | 175,64 | 175,64 | 175,64 | 175,64 | 175,64 | 175,64 | 175,66 | 2.107,70 |
| 08.001.08.243.0026.2.255.4.4.90.00.00.00. | APLICAÇÕES DIRETAS | | | | | | | | | | | | | |
| | 2.107,70 | 175,64 | 175,64 | 175,64 | 175,64 | 175,64 | 175,64 | 175,64 | 175,64 | 175,64 | 175,64 | 175,64 | 175,66 | 2.107,70 |
| 08.001.08.243.0026.2.255.4.4.90.51.00.00. | OBRAS E INSTALAÇÕES | | | | | | | | | | | | | |
| | 1.000,00 | 83,33 | 83,33 | 83,33 | 83,33 | 83,33 | 83,33 | 83,33 | 83,33 | 83,33 | 83,33 | 83,33 | 83,37 | 1.000,00 |
| 1 RECURSOS LIVRES | 1.000,00 | 83,33 | 83,33 | 83,33 | 83,33 | 83,33 | 83,33 | 83,33 | 83,33 | 83,33 | 83,33 | 83,33 | 83,37 | 1.000,00 |
| 08.001.08.243.0026.2.255.4.4.90.52.00.00. | EQUIPAMENTOS E MATERIAL PERMANENTE | | | | | | | | | | | | | |
| | 1.107,70 | 92,31 | 92,31 | 92,31 | 92,31 | 92,31 | 92,31 | 92,31 | 92,31 | 92,31 | 92,31 | 92,31 | 92,29 | 1.107,70 |
| 1 RECURSOS LIVRES | 1.107,70 | 92,31 | 92,31 | 92,31 | 92,31 | 92,31 | 92,31 | 92,31 | 92,31 | 92,31 | 92,31 | 92,31 | 92,29 | 1.107,70 |
| 08.001.08.243.0030.0.000.0.0.00.00.00.00. | GESTÃO DE SISTEMA DE ASSISTENCIA SOCIAL | | | | | | | | | | | | | |
| | 0,00 | | | | | | | | | | | | | |

PROGRAMAÇÃO FINANCEIRA POR CATEGORIA ECONÔMICA

| Despesa | Previsto | PROGRAMAÇÃO | | | | | | | | | | | | |
|---|---|---|---|---|---|---|---|---|---|---|---|---|---|---|
| | | Janeiro | Fevereiro | Março | Abril | Maio | Junho | Julho | Agosto | Setembro | Outubro | Novembro | Dezembro | Total |
| 08.001.08.244.0000.0.000.0.0.00.00.00.00. | Assistência Comunitária | | | | | | | | | | | | | |
| | 1.802.240,20 | 150.186,71 | 150.186,71 | 150.186,71 | 150.186,71 | 150.186,71 | 150.186,71 | 150.186,71 | 150.186,71 | 150.186,71 | 150.186,71 | 150.186,71 | 150.186,39 | 1.802.240,20 |
| 08.001.08.244.0030.0.000.0.0.00.00.00.00. | GESTÃO DE SISTEMA DE ASSISTENCIA SOCIAL | | | | | | | | | | | | | |
| | 1.802.240,20 | 150.186,71 | 150.186,71 | 150.186,71 | 150.186,71 | 150.186,71 | 150.186,71 | 150.186,71 | 150.186,71 | 150.186,71 | 150.186,71 | 150.186,71 | 150.186,39 | 1.802.240,20 |
| 08.001.08.244.0030.1.155.0.0.00.00.00.00. | CONTRUIR ABRIGO INSTITUCIONAL | | | | | | | | | | | | | |
| | 1.060,00 | 88,33 | 88,33 | 88,33 | 88,33 | 88,33 | 88,33 | 88,33 | 88,33 | 88,33 | 88,33 | 88,33 | 88,37 | 1.060,00 |
| 08.001.08.244.0030.1.155.4.0.00.00.00.00. | DESPESAS DE CAPITAL | | | | | | | | | | | | | |
| | 1.060,00 | 88,33 | 88,33 | 88,33 | 88,33 | 88,33 | 88,33 | 88,33 | 88,33 | 88,33 | 88,33 | 88,33 | 88,37 | 1.060,00 |
| 08.001.08.244.0030.1.155.4.4.00.00.00.00. | INVESTIMENTOS | | | | | | | | | | | | | |
| | 1.060,00 | 88,33 | 88,33 | 88,33 | 88,33 | 88,33 | 88,33 | 88,33 | 88,33 | 88,33 | 88,33 | 88,33 | 88,37 | 1.060,00 |
| 08.001.08.244.0030.1.155.4.4.90.00.00.00. | APLICAÇÕES DIRETAS | | | | | | | | | | | | | |
| | 1.060,00 | 88,33 | 88,33 | 88,33 | 88,33 | 88,33 | 88,33 | 88,33 | 88,33 | 88,33 | 88,33 | 88,33 | 88,37 | 1.060,00 |
| 08.001.08.244.0030.1.155.4.4.90.51.00.00. | OBRAS E INSTALAÇÕES | | | | | | | | | | | | | |
| | 1.060,00 | 88,33 | 88,33 | 88,33 | 88,33 | 88,33 | 88,33 | 88,33 | 88,33 | 88,33 | 88,33 | 88,33 | 88,37 | 1.060,00 |
| 1 RECURSOS LIVRES | 1.060,00 | 88,33 | 88,33 | 88,33 | 88,33 | 88,33 | 88,33 | 88,33 | 88,33 | 88,33 | 88,33 | 88,33 | 88,37 | 1.060,00 |
| 08.001.08.244.0030.2.071.0.0.00.00.00.00. | AUXILIO A ASSOCIAÇÕES E ENTIDADES ASSISTENCIAIS | | | | | | | | | | | | | |
| | 180.000,00 | 15.000,00 | 15.000,00 | 15.000,00 | 15.000,00 | 15.000,00 | 15.000,00 | 15.000,00 | 15.000,00 | 15.000,00 | 15.000,00 | 15.000,00 | 15.000,00 | 180.000,00 |
| 08.001.08.244.0030.2.071.3.0.00.00.00.00. | DESPESAS CORRENTES | | | | | | | | | | | | | |
| | 180.000,00 | 15.000,00 | 15.000,00 | 15.000,00 | 15.000,00 | 15.000,00 | 15.000,00 | 15.000,00 | 15.000,00 | 15.000,00 | 15.000,00 | 15.000,00 | 15.000,00 | 180.000,00 |
| 08.001.08.244.0030.2.071.3.3.00.00.00.00. | OUTRAS DESPESAS CORRENTES | | | | | | | | | | | | | |
| | 180.000,00 | 15.000,00 | 15.000,00 | 15.000,00 | 15.000,00 | 15.000,00 | 15.000,00 | 15.000,00 | 15.000,00 | 15.000,00 | 15.000,00 | 15.000,00 | 15.000,00 | 180.000,00 |
| 08.001.08.244.0030.2.071.3.3.50.00.00.00. | TRANSF. A INSTITUIÇÕES PRIVADAS S/FINS LUCRATIVOS | | | | | | | | | | | | | |
| | 180.000,00 | 15.000,00 | 15.000,00 | 15.000,00 | 15.000,00 | 15.000,00 | 15.000,00 | 15.000,00 | 15.000,00 | 15.000,00 | 15.000,00 | 15.000,00 | 15.000,00 | 180.000,00 |
| 08.001.08.244.0030.2.071.3.3.50.43.00.00. | SUBVENÇÕES SOCIAIS | | | | | | | | | | | | | |
| | 180.000,00 | 15.000,00 | 15.000,00 | 15.000,00 | 15.000,00 | 15.000,00 | 15.000,00 | 15.000,00 | 15.000,00 | 15.000,00 | 15.000,00 | 15.000,00 | 15.000,00 | 180.000,00 |
| 1 RECURSOS LIVRES | 180.000,00 | 15.000,00 | 15.000,00 | 15.000,00 | 15.000,00 | 15.000,00 | 15.000,00 | 15.000,00 | 15.000,00 | 15.000,00 | 15.000,00 | 15.000,00 | 15.000,00 | 180.000,00 |
| 08.001.08.244.0030.2.073.0.0.00.00.00.00. | MANUTENÇÃO DAS ATIVIDADES DA SECRETARIA | | | | | | | | | | | | | |
| | 1.418.292,40 | 118.191,04 | 118.191,04 | 118.191,04 | 118.191,04 | 118.191,04 | 118.191,04 | 118.191,04 | 118.191,04 | 118.191,04 | 118.191,04 | 118.191,04 | 118.190,96 | 1.418.292,40 |
| 08.001.08.244.0030.2.073.3.0.00.00.00.00. | DESPESAS CORRENTES | | | | | | | | | | | | | |
| | 1.363.292,40 | 113.607,70 | 113.607,70 | 113.607,70 | 113.607,70 | 113.607,70 | 113.607,70 | 113.607,70 | 113.607,70 | 113.607,70 | 113.607,70 | 113.607,70 | 113.607,70 | 1.363.292,40 |
| 08.001.08.244.0030.2.073.3.1.00.00.00.00. | PESSOAL E ENCARGOS SOCIAIS | | | | | | | | | | | | | |
| | 1.080.000,00 | 90.000,00 | 90.000,00 | 90.000,00 | 90.000,00 | 90.000,00 | 90.000,00 | 90.000,00 | 90.000,00 | 90.000,00 | 90.000,00 | 90.000,00 | 90.000,00 | 1.080.000,00 |
| 08.001.08.244.0030.2.073.3.1.90.00.00.00. | APLICAÇÕES DIRETAS | | | | | | | | | | | | | |
| | 1.080.000,00 | 90.000,00 | 90.000,00 | 90.000,00 | 90.000,00 | 90.000,00 | 90.000,00 | 90.000,00 | 90.000,00 | 90.000,00 | 90.000,00 | 90.000,00 | 90.000,00 | 1.080.000,00 |
| 08.001.08.244.0030.2.073.3.1.90.04.00.00. | CONTRATAÇÃO POR TEMPO DETERMINADO | | | | | | | | | | | | | |
| | 70.000,00 | 5.833,33 | 5.833,33 | 5.833,33 | 5.833,33 | 5.833,33 | 5.833,33 | 5.833,33 | 5.833,33 | 5.833,33 | 5.833,33 | 5.833,33 | 5.833,37 | 70.000,00 |
| 1 RECURSOS LIVRES | 70.000,00 | 5.833,33 | 5.833,33 | 5.833,33 | 5.833,33 | 5.833,33 | 5.833,33 | 5.833,33 | 5.833,33 | 5.833,33 | 5.833,33 | 5.833,33 | 5.833,37 | 70.000,00 |
| 08.001.08.244.0030.2.073.3.1.90.11.00.00. | VENCIMENTOS E VANTAGENS FIXAS - PESSOAL CIVIL | | | | | | | | | | | | | |
| | 800.000,00 | 66.666,67 | 66.666,67 | 66.666,67 | 66.666,67 | 66.666,67 | 66.666,67 | 66.666,67 | 66.666,67 | 66.666,67 | 66.666,67 | 66.666,67 | 66.666,63 | 800.000,00 |
| 1 RECURSOS LIVRES | 800.000,00 | 66.666,67 | 66.666,67 | 66.666,67 | 66.666,67 | 66.666,67 | 66.666,67 | 66.666,67 | 66.666,67 | 66.666,67 | 66.666,67 | 66.666,67 | 66.666,63 | 800.000,00 |



www.elotech.com.br

PROGRAMAÇÃO FINANCEIRA POR CATEGORIA ECONÔMICA

| Despesa | Previsto | PROGRAMAÇÃO | | | | | | | | | | | | |
|---|---|---|---|---|---|---|---|---|---|---|---|---|---|---|
| | | Janeiro | Fevereiro | Março | Abril | Maio | Junho | Julho | Agosto | Setembro | Outubro | Novembro | Dezembro | Total |
| 08.001.08.244.0030.2.073.3.1.90.13.00.00. | OBRIGAÇÕES PATRONAIS | | | | | | | | | | | | | |
| | 160.000,00 | 13.333,33 | 13.333,33 | 13.333,33 | 13.333,33 | 13.333,33 | 13.333,33 | 13.333,33 | 13.333,33 | 13.333,33 | 13.333,33 | 13.333,33 | 13.333,37 | 160.000,00 |
| 1 RECURSOS LIVRES | 160.000,00 | 13.333,33 | 13.333,33 | 13.333,33 | 13.333,33 | 13.333,33 | 13.333,33 | 13.333,33 | 13.333,33 | 13.333,33 | 13.333,33 | 13.333,33 | 13.333,37 | 160.000,00 |
| 08.001.08.244.0030.2.073.3.1.90.94.00.00. | INDENIZAÇÕES E RESTITUIÇÕES TRABALHISTAS | | | | | | | | | | | | | |
| | 50.000,00 | 4.166,67 | 4.166,67 | 4.166,67 | 4.166,67 | 4.166,67 | 4.166,67 | 4.166,67 | 4.166,67 | 4.166,67 | 4.166,67 | 4.166,67 | 4.166,63 | 50.000,00 |
| 1 RECURSOS LIVRES | 50.000,00 | 4.166,67 | 4.166,67 | 4.166,67 | 4.166,67 | 4.166,67 | 4.166,67 | 4.166,67 | 4.166,67 | 4.166,67 | 4.166,67 | 4.166,67 | 4.166,63 | 50.000,00 |
| 08.001.08.244.0030.2.073.3.3.00.00.00.00. | OUTRAS DESPESAS CORRENTES | | | | | | | | | | | | | |
| | 283.292,40 | 23.607,70 | 23.607,70 | 23.607,70 | 23.607,70 | 23.607,70 | 23.607,70 | 23.607,70 | 23.607,70 | 23.607,70 | 23.607,70 | 23.607,70 | 23.607,70 | 283.292,40 |
| 08.001.08.244.0030.2.073.3.3.90.00.00.00. | APLICAÇÕES DIRETAS | | | | | | | | | | | | | |
| | 283.292,40 | 23.607,70 | 23.607,70 | 23.607,70 | 23.607,70 | 23.607,70 | 23.607,70 | 23.607,70 | 23.607,70 | 23.607,70 | 23.607,70 | 23.607,70 | 23.607,70 | 283.292,40 |
| 08.001.08.244.0030.2.073.3.3.90.14.00.00. | DIÁRIAS - PESSOAL CIVIL | | | | | | | | | | | | | |
| | 13.292,40 | 1.107,70 | 1.107,70 | 1.107,70 | 1.107,70 | 1.107,70 | 1.107,70 | 1.107,70 | 1.107,70 | 1.107,70 | 1.107,70 | 1.107,70 | 1.107,70 | 13.292,40 |
| 1 RECURSOS LIVRES | 13.292,40 | 1.107,70 | 1.107,70 | 1.107,70 | 1.107,70 | 1.107,70 | 1.107,70 | 1.107,70 | 1.107,70 | 1.107,70 | 1.107,70 | 1.107,70 | 1.107,70 | 13.292,40 |
| 08.001.08.244.0030.2.073.3.3.90.30.00.00. | MATERIAL DE CONSUMO | | | | | | | | | | | | | |
| | 110.000,00 | 9.166,67 | 9.166,67 | 9.166,67 | 9.166,67 | 9.166,67 | 9.166,67 | 9.166,67 | 9.166,67 | 9.166,67 | 9.166,67 | 9.166,67 | 9.166,63 | 110.000,00 |
| 1 RECURSOS LIVRES | 110.000,00 | 9.166,67 | 9.166,67 | 9.166,67 | 9.166,67 | 9.166,67 | 9.166,67 | 9.166,67 | 9.166,67 | 9.166,67 | 9.166,67 | 9.166,67 | 9.166,63 | 110.000,00 |
| 08.001.08.244.0030.2.073.3.3.90.36.00.00. | OUTROS SERVIÇOS DE TERCEIROS - PESSOA FÍSICA | | | | | | | | | | | | | |
| | 30.000,00 | 2.500,00 | 2.500,00 | 2.500,00 | 2.500,00 | 2.500,00 | 2.500,00 | 2.500,00 | 2.500,00 | 2.500,00 | 2.500,00 | 2.500,00 | 2.500,00 | 30.000,00 |
| 1 RECURSOS LIVRES | 30.000,00 | 2.500,00 | 2.500,00 | 2.500,00 | 2.500,00 | 2.500,00 | 2.500,00 | 2.500,00 | 2.500,00 | 2.500,00 | 2.500,00 | 2.500,00 | 2.500,00 | 30.000,00 |
| 08.001.08.244.0030.2.073.3.3.90.39.00.00. | OUTROS SERVIÇOS DE TERCEIROS - PESSOA JURÍDICA | | | | | | | | | | | | | |
| | 130.000,00 | 10.833,33 | 10.833,33 | 10.833,33 | 10.833,33 | 10.833,33 | 10.833,33 | 10.833,33 | 10.833,33 | 10.833,33 | 10.833,33 | 10.833,33 | 10.833,37 | 130.000,00 |
| 1 RECURSOS LIVRES | 130.000,00 | 10.833,33 | 10.833,33 | 10.833,33 | 10.833,33 | 10.833,33 | 10.833,33 | 10.833,33 | 10.833,33 | 10.833,33 | 10.833,33 | 10.833,33 | 10.833,37 | 130.000,00 |
| 08.001.08.244.0030.2.073.4.0.00.00.00.00. | DESPESAS DE CAPITAL | | | | | | | | | | | | | |
| | 55.000,00 | 4.583,34 | 4.583,34 | 4.583,34 | 4.583,34 | 4.583,34 | 4.583,34 | 4.583,34 | 4.583,34 | 4.583,34 | 4.583,34 | 4.583,34 | 4.583,26 | 55.000,00 |
| 08.001.08.244.0030.2.073.4.4.00.00.00.00. | INVESTIMENTOS | | | | | | | | | | | | | |
| | 55.000,00 | 4.583,34 | 4.583,34 | 4.583,34 | 4.583,34 | 4.583,34 | 4.583,34 | 4.583,34 | 4.583,34 | 4.583,34 | 4.583,34 | 4.583,34 | 4.583,26 | 55.000,00 |
| 08.001.08.244.0030.2.073.4.4.90.00.00.00. | APLICAÇÕES DIRETAS | | | | | | | | | | | | | |
| | 55.000,00 | 4.583,34 | 4.583,34 | 4.583,34 | 4.583,34 | 4.583,34 | 4.583,34 | 4.583,34 | 4.583,34 | 4.583,34 | 4.583,34 | 4.583,34 | 4.583,26 | 55.000,00 |
| 08.001.08.244.0030.2.073.4.4.90.51.00.00. | OBRAS E INSTALAÇÕES | | | | | | | | | | | | | |
| | 5.000,00 | 416,67 | 416,67 | 416,67 | 416,67 | 416,67 | 416,67 | 416,67 | 416,67 | 416,67 | 416,67 | 416,67 | 416,63 | 5.000,00 |
| 1 RECURSOS LIVRES | 5.000,00 | 416,67 | 416,67 | 416,67 | 416,67 | 416,67 | 416,67 | 416,67 | 416,67 | 416,67 | 416,67 | 416,67 | 416,63 | 5.000,00 |
| 08.001.08.244.0030.2.073.4.4.90.52.00.00. | EQUIPAMENTOS E MATERIAL PERMANENTE | | | | | | | | | | | | | |
| | 50.000,00 | 4.166,67 | 4.166,67 | 4.166,67 | 4.166,67 | 4.166,67 | 4.166,67 | 4.166,67 | 4.166,67 | 4.166,67 | 4.166,67 | 4.166,67 | 4.166,63 | 50.000,00 |
| 1 RECURSOS LIVRES | 50.000,00 | 4.166,67 | 4.166,67 | 4.166,67 | 4.166,67 | 4.166,67 | 4.166,67 | 4.166,67 | 4.166,67 | 4.166,67 | 4.166,67 | 4.166,67 | 4.166,63 | 50.000,00 |
| 08.001.08.244.0030.2.075.0.0.00.00.00.00. | MANUTENÇÃO DA CASA TRANSITORIA | | | | | | | | | | | | | |
| | 189.881,60 | 15.823,47 | 15.823,47 | 15.823,47 | 15.823,47 | 15.823,47 | 15.823,47 | 15.823,47 | 15.823,47 | 15.823,47 | 15.823,47 | 15.823,47 | 15.823,43 | 189.881,60 |
| 08.001.08.244.0030.2.075.3.0.00.00.00.00. | DESPESAS CORRENTES | | | | | | | | | | | | | |
| | 174.200,00 | 14.516,67 | 14.516,67 | 14.516,67 | 14.516,67 | 14.516,67 | 14.516,67 | 14.516,67 | 14.516,67 | 14.516,67 | 14.516,67 | 14.516,67 | 14.516,63 | 174.200,00 |
| 08.001.08.244.0030.2.075.3.3.00.00.00.00. | OUTRAS DESPESAS CORRENTES | | | | | | | | | | | | | |
| | 174.200,00 | 14.516,67 | 14.516,67 | 14.516,67 | 14.516,67 | 14.516,67 | 14.516,67 | 14.516,67 | 14.516,67 | 14.516,67 | 14.516,67 | 14.516,67 | 14.516,63 | 174.200,00 |



www.elotech.com.br

# PROGRAMAÇÃO FINANCEIRA POR CATEGORIA ECONÔMICA

| Despesa | Previsto | PROGRAMAÇÃO | | | | | | | | | | | | |
|---|---|---|---|---|---|---|---|---|---|---|---|---|---|---|
| | | Janeiro | Fevereiro | Março | Abril | Maio | Junho | Julho | Agosto | Setembro | Outubro | Novembro | Dezembro | Total |
| 08.001.08.244.0030.2.075.3.3.90.00.00.00. | APLICAÇÕES DIRETAS | | | | | | | | | | | | | |
| | 174.200,00 | 14.516,67 | 14.516,67 | 14.516,67 | 14.516,67 | 14.516,67 | 14.516,67 | 14.516,67 | 14.516,67 | 14.516,67 | 14.516,67 | 14.516,67 | 14.516,63 | 174.200,00 |
| 08.001.08.244.0030.2.075.3.3.90.30.00.00. | MATERIAL DE CONSUMO | | | | | | | | | | | | | |
| | 80.000,00 | 6.666,67 | 6.666,67 | 6.666,67 | 6.666,67 | 6.666,67 | 6.666,67 | 6.666,67 | 6.666,67 | 6.666,67 | 6.666,67 | 6.666,67 | 6.666,63 | 80.000,00 |
| 1 RECURSOS LIVRES | 50.000,00 | 4.166,67 | 4.166,67 | 4.166,67 | 4.166,67 | 4.166,67 | 4.166,67 | 4.166,67 | 4.166,67 | 4.166,67 | 4.166,67 | 4.166,67 | 4.166,63 | 50.000,00 |
| 176 Transferência de Recursos do Estado para ações de Assistência Social | 30.000,00 | 2.500,00 | 2.500,00 | 2.500,00 | 2.500,00 | 2.500,00 | 2.500,00 | 2.500,00 | 2.500,00 | 2.500,00 | 2.500,00 | 2.500,00 | 2.500,00 | 30.000,00 |
| 08.001.08.244.0030.2.075.3.3.90.36.00.00. | OUTROS SERVIÇOS DE TERCEIROS - PESSOA FÍSICA | | | | | | | | | | | | | |
| | 31.800,00 | 2.650,00 | 2.650,00 | 2.650,00 | 2.650,00 | 2.650,00 | 2.650,00 | 2.650,00 | 2.650,00 | 2.650,00 | 2.650,00 | 2.650,00 | 2.650,00 | 31.800,00 |
| 1 RECURSOS LIVRES | 31.800,00 | 2.650,00 | 2.650,00 | 2.650,00 | 2.650,00 | 2.650,00 | 2.650,00 | 2.650,00 | 2.650,00 | 2.650,00 | 2.650,00 | 2.650,00 | 2.650,00 | 31.800,00 |
| 08.001.08.244.0030.2.075.3.3.90.39.00.00. | OUTROS SERVIÇOS DE TERCEIROS - PESSOA JURÍDICA | | | | | | | | | | | | | |
| | 62.400,00 | 5.200,00 | 5.200,00 | 5.200,00 | 5.200,00 | 5.200,00 | 5.200,00 | 5.200,00 | 5.200,00 | 5.200,00 | 5.200,00 | 5.200,00 | 5.200,00 | 62.400,00 |
| 1 RECURSOS LIVRES | 42.400,00 | 3.533,33 | 3.533,33 | 3.533,33 | 3.533,33 | 3.533,33 | 3.533,33 | 3.533,33 | 3.533,33 | 3.533,33 | 3.533,33 | 3.533,33 | 3.533,37 | 42.400,00 |
| 176 Transferência de Recursos do Estado para ações de Assistência Social | 20.000,00 | 1.666,67 | 1.666,67 | 1.666,67 | 1.666,67 | 1.666,67 | 1.666,67 | 1.666,67 | 1.666,67 | 1.666,67 | 1.666,67 | 1.666,67 | 1.666,63 | 20.000,00 |
| 08.001.08.244.0030.2.075.4.0.00.00.00.00. | DESPESAS DE CAPITAL | | | | | | | | | | | | | |
| | 15.681,60 | 1.306,80 | 1.306,80 | 1.306,80 | 1.306,80 | 1.306,80 | 1.306,80 | 1.306,80 | 1.306,80 | 1.306,80 | 1.306,80 | 1.306,80 | 1.306,80 | 15.681,60 |
| 08.001.08.244.0030.2.075.4.4.00.00.00.00. | INVESTIMENTOS | | | | | | | | | | | | | |
| | 15.681,60 | 1.306,80 | 1.306,80 | 1.306,80 | 1.306,80 | 1.306,80 | 1.306,80 | 1.306,80 | 1.306,80 | 1.306,80 | 1.306,80 | 1.306,80 | 1.306,80 | 15.681,60 |
| 08.001.08.244.0030.2.075.4.4.90.00.00.00. | APLICAÇÕES DIRETAS | | | | | | | | | | | | | |
| | 15.681,60 | 1.306,80 | 1.306,80 | 1.306,80 | 1.306,80 | 1.306,80 | 1.306,80 | 1.306,80 | 1.306,80 | 1.306,80 | 1.306,80 | 1.306,80 | 1.306,80 | 15.681,60 |
| 08.001.08.244.0030.2.075.4.4.90.52.00.00. | EQUIPAMENTOS E MATERIAL PERMANENTE | | | | | | | | | | | | | |
| | 15.681,60 | 1.306,80 | 1.306,80 | 1.306,80 | 1.306,80 | 1.306,80 | 1.306,80 | 1.306,80 | 1.306,80 | 1.306,80 | 1.306,80 | 1.306,80 | 1.306,80 | 15.681,60 |
| 1 RECURSOS LIVRES | 10.000,00 | 833,33 | 833,33 | 833,33 | 833,33 | 833,33 | 833,33 | 833,33 | 833,33 | 833,33 | 833,33 | 833,33 | 833,37 | 10.000,00 |
| 176 Transferência de Recursos do Estado para ações de Assistência Social | 5.681,60 | 473,47 | 473,47 | 473,47 | 473,47 | 473,47 | 473,47 | 473,47 | 473,47 | 473,47 | 473,47 | 473,47 | 473,43 | 5.681,60 |
| 08.001.08.244.0030.2.163.0.0.00.00.00.00. | MANUTENÇÃO DO CONSELHO MUNICIPAL ANTI DROGAS-COMAD | | | | | | | | | | | | | |
| | 6.646,20 | 553,86 | 553,86 | 553,86 | 553,86 | 553,86 | 553,86 | 553,86 | 553,86 | 553,86 | 553,86 | 553,86 | 553,74 | 6.646,20 |
| 08.001.08.244.0030.2.163.3.0.00.00.00.00. | DESPESAS CORRENTES | | | | | | | | | | | | | |
| | 5.538,50 | 461,55 | 461,55 | 461,55 | 461,55 | 461,55 | 461,55 | 461,55 | 461,55 | 461,55 | 461,55 | 461,55 | 461,45 | 5.538,50 |
| 08.001.08.244.0030.2.163.3.3.00.00.00.00. | OUTRAS DESPESAS CORRENTES | | | | | | | | | | | | | |
| | 5.538,50 | 461,55 | 461,55 | 461,55 | 461,55 | 461,55 | 461,55 | 461,55 | 461,55 | 461,55 | 461,55 | 461,55 | 461,45 | 5.538,50 |
| 08.001.08.244.0030.2.163.3.3.90.00.00.00. | APLICAÇÕES DIRETAS | | | | | | | | | | | | | |
| | 5.538,50 | 461,55 | 461,55 | 461,55 | 461,55 | 461,55 | 461,55 | 461,55 | 461,55 | 461,55 | 461,55 | 461,55 | 461,45 | 5.538,50 |
| 08.001.08.244.0030.2.163.3.3.90.14.00.00. | DIÁRIAS - PESSOAL CIVIL | | | | | | | | | | | | | |
| | 2.215,40 | 184,62 | 184,62 | 184,62 | 184,62 | 184,62 | 184,62 | 184,62 | 184,62 | 184,62 | 184,62 | 184,62 | 184,58 | 2.215,40 |
| 1 RECURSOS LIVRES | 2.215,40 | 184,62 | 184,62 | 184,62 | 184,62 | 184,62 | 184,62 | 184,62 | 184,62 | 184,62 | 184,62 | 184,62 | 184,58 | 2.215,40 |
| 08.001.08.244.0030.2.163.3.3.90.30.00.00. | MATERIAL DE CONSUMO | | | | | | | | | | | | | |



www.elotech.com.br

PROGRAMAÇÃO FINANCEIRA POR CATEGORIA ECONÔMICA

| Despesa | Previsto | PROGRAMAÇÃO | | | | | | | | | | | | |
|---|---|---|---|---|---|---|---|---|---|---|---|---|---|---|
| | | Janeiro | Fevereiro | Março | Abril | Maio | Junho | Julho | Agosto | Setembro | Outubro | Novembro | Dezembro | Total |
| 1 RECURSOS LIVRES | 1.107,70 | 92,31 | 92,31 | 92,31 | 92,31 | 92,31 | 92,31 | 92,31 | 92,31 | 92,31 | 92,31 | 92,31 | 92,29 | 1.107,70 |
| | 1.107,70 | 92,31 | 92,31 | 92,31 | 92,31 | 92,31 | 92,31 | 92,31 | 92,31 | 92,31 | 92,31 | 92,31 | 92,29 | 1.107,70 |
| 08.001.08.244.0030.2.163.3.3.90.36.00.00. | OUTROS SERVIÇOS DE TERCEIROS - PESSOA FÍSICA | | | | | | | | | | | | | |
| | 1.107,70 | 92,31 | 92,31 | 92,31 | 92,31 | 92,31 | 92,31 | 92,31 | 92,31 | 92,31 | 92,31 | 92,31 | 92,29 | 1.107,70 |
| 1 RECURSOS LIVRES | 1.107,70 | 92,31 | 92,31 | 92,31 | 92,31 | 92,31 | 92,31 | 92,31 | 92,31 | 92,31 | 92,31 | 92,31 | 92,29 | 1.107,70 |
| 08.001.08.244.0030.2.163.3.3.90.39.00.00. | OUTROS SERVIÇOS DE TERCEIROS - PESSOA JURÍDICA | | | | | | | | | | | | | |
| | 1.107,70 | 92,31 | 92,31 | 92,31 | 92,31 | 92,31 | 92,31 | 92,31 | 92,31 | 92,31 | 92,31 | 92,31 | 92,29 | 1.107,70 |
| 1 RECURSOS LIVRES | 1.107,70 | 92,31 | 92,31 | 92,31 | 92,31 | 92,31 | 92,31 | 92,31 | 92,31 | 92,31 | 92,31 | 92,31 | 92,29 | 1.107,70 |
| 08.001.08.244.0030.2.163.4.0.00.00.00.00. | DESPESAS DE CAPITAL | | | | | | | | | | | | | |
| | 1.107,70 | 92,31 | 92,31 | 92,31 | 92,31 | 92,31 | 92,31 | 92,31 | 92,31 | 92,31 | 92,31 | 92,31 | 92,29 | 1.107,70 |
| 08.001.08.244.0030.2.163.4.4.00.00.00.00. | INVESTIMENTOS | | | | | | | | | | | | | |
| | 1.107,70 | 92,31 | 92,31 | 92,31 | 92,31 | 92,31 | 92,31 | 92,31 | 92,31 | 92,31 | 92,31 | 92,31 | 92,29 | 1.107,70 |
| 08.001.08.244.0030.2.163.4.4.90.00.00.00. | APLICAÇÕES DIRETAS | | | | | | | | | | | | | |
| | 1.107,70 | 92,31 | 92,31 | 92,31 | 92,31 | 92,31 | 92,31 | 92,31 | 92,31 | 92,31 | 92,31 | 92,31 | 92,29 | 1.107,70 |
| 08.001.08.244.0030.2.163.4.4.90.52.00.00. | EQUIPAMENTOS E MATERIAL PERMANENTE | | | | | | | | | | | | | |
| | 1.107,70 | 92,31 | 92,31 | 92,31 | 92,31 | 92,31 | 92,31 | 92,31 | 92,31 | 92,31 | 92,31 | 92,31 | 92,29 | 1.107,70 |
| 1 RECURSOS LIVRES | 1.107,70 | 92,31 | 92,31 | 92,31 | 92,31 | 92,31 | 92,31 | 92,31 | 92,31 | 92,31 | 92,31 | 92,31 | 92,29 | 1.107,70 |
| 62 Transferências de Convênios | 0,00 | | | | | | | | | | | | | |
| Assistência Social - ESTADO | | | | | | | | | | | | | | |
| 08.001.08.244.0030.2.184.0.0.00.00.00.00. | VIVA SEU BAIRRO | | | | | | | | | | | | | |
| | 6.360,00 | 530,01 | 530,01 | 530,01 | 530,01 | 530,01 | 530,01 | 530,01 | 530,01 | 530,01 | 530,01 | 530,01 | 529,89 | 6.360,00 |
| 08.001.08.244.0030.2.184.3.0.00.00.00.00. | DESPESAS CORRENTES | | | | | | | | | | | | | |
| | 6.360,00 | 530,01 | 530,01 | 530,01 | 530,01 | 530,01 | 530,01 | 530,01 | 530,01 | 530,01 | 530,01 | 530,01 | 529,89 | 6.360,00 |
| 08.001.08.244.0030.2.184.3.3.00.00.00.00. | OUTRAS DESPESAS CORRENTES | | | | | | | | | | | | | |
| | 6.360,00 | 530,01 | 530,01 | 530,01 | 530,01 | 530,01 | 530,01 | 530,01 | 530,01 | 530,01 | 530,01 | 530,01 | 529,89 | 6.360,00 |
| 08.001.08.244.0030.2.184.3.3.90.00.00.00. | APLICAÇÕES DIRETAS | | | | | | | | | | | | | |
| | 6.360,00 | 530,01 | 530,01 | 530,01 | 530,01 | 530,01 | 530,01 | 530,01 | 530,01 | 530,01 | 530,01 | 530,01 | 529,89 | 6.360,00 |
| 08.001.08.244.0030.2.184.3.3.90.30.00.00. | MATERIAL DE CONSUMO | | | | | | | | | | | | | |
| | 2.120,00 | 176,67 | 176,67 | 176,67 | 176,67 | 176,67 | 176,67 | 176,67 | 176,67 | 176,67 | 176,67 | 176,67 | 176,63 | 2.120,00 |
| 1 RECURSOS LIVRES | 2.120,00 | 176,67 | 176,67 | 176,67 | 176,67 | 176,67 | 176,67 | 176,67 | 176,67 | 176,67 | 176,67 | 176,67 | 176,63 | 2.120,00 |
| 08.001.08.244.0030.2.184.3.3.90.36.00.00. | OUTROS SERVIÇOS DE TERCEIROS - PESSOA FÍSICA | | | | | | | | | | | | | |
| | 2.120,00 | 176,67 | 176,67 | 176,67 | 176,67 | 176,67 | 176,67 | 176,67 | 176,67 | 176,67 | 176,67 | 176,67 | 176,63 | 2.120,00 |
| 1 RECURSOS LIVRES | 2.120,00 | 176,67 | 176,67 | 176,67 | 176,67 | 176,67 | 176,67 | 176,67 | 176,67 | 176,67 | 176,67 | 176,67 | 176,63 | 2.120,00 |
| 08.001.08.244.0030.2.184.3.3.90.39.00.00. | OUTROS SERVIÇOS DE TERCEIROS - PESSOA JURÍDICA | | | | | | | | | | | | | |
| | 2.120,00 | 176,67 | 176,67 | 176,67 | 176,67 | 176,67 | 176,67 | 176,67 | 176,67 | 176,67 | 176,67 | 176,67 | 176,63 | 2.120,00 |
| 1 RECURSOS LIVRES | 2.120,00 | 176,67 | 176,67 | 176,67 | 176,67 | 176,67 | 176,67 | 176,67 | 176,67 | 176,67 | 176,67 | 176,67 | 176,63 | 2.120,00 |
| 08.001.16.000.0000.0.000.0.0.00.00.00.00. | Habitação | | | | | | | | | | | | | |
| | 27.723,20 | 2.310,27 | 2.310,27 | 2.310,27 | 2.310,27 | 2.310,27 | 2.310,27 | 2.310,27 | 2.310,27 | 2.310,27 | 2.310,27 | 2.310,27 | 2.310,23 | 27.723,20 |
| 08.001.16.481.0000.0.000.0.0.00.00.00.00. | Habitação Rural | | | | | | | | | | | | | |
| | 0,00 | | | | | | | | | | | | | |
| 08.001.16.481.0031.0.000.0.0.00.00.00.00. | MORAR MELHOR | | | | | | | | | | | | | |



www.elotech.com.br

PROGRAMAÇÃO FINANCEIRA POR CATEGORIA ECONÔMICA

| Despesa | Previsto | PROGRAMAÇÃO | | | | | | | | | | | | |
|---|---|---|---|---|---|---|---|---|---|---|---|---|---|---|
| | | Janeiro | Fevereiro | Março | Abril | Maio | Junho | Julho | Agosto | Setembro | Outubro | Novembro | Dezembro | Total |
| | 0,00 | | | | | | | | | | | | | |
| 08.001.16.482.0000.0.000.0.0.00.00.00. | Habitação Urbana | | | | | | | | | | | | | |
| | 27.723,20 | 2.310,27 | 2.310,27 | 2.310,27 | 2.310,27 | 2.310,27 | 2.310,27 | 2.310,27 | 2.310,27 | 2.310,27 | 2.310,27 | 2.310,27 | 2.310,23 | 27.723,20 |
| 08.001.16.482.0031.0.000.0.0.00.00.00. | MORAR MELHOR | | | | | | | | | | | | | |
| | 27.723,20 | 2.310,27 | 2.310,27 | 2.310,27 | 2.310,27 | 2.310,27 | 2.310,27 | 2.310,27 | 2.310,27 | 2.310,27 | 2.310,27 | 2.310,27 | 2.310,23 | 27.723,20 |
| 08.001.16.482.0031.1.056.0.0.00.00.00. | CONSTRUÇÃO DE UNIDADES HABITACIONAIS | | | | | | | | | | | | | |
| | 21.077,00 | 1.756,41 | 1.756,41 | 1.756,41 | 1.756,41 | 1.756,41 | 1.756,41 | 1.756,41 | 1.756,41 | 1.756,41 | 1.756,41 | 1.756,41 | 1.756,49 | 21.077,00 |
| 08.001.16.482.0031.1.056.4.0.00.00.00. | DESPESAS DE CAPITAL | | | | | | | | | | | | | |
| | 21.077,00 | 1.756,41 | 1.756,41 | 1.756,41 | 1.756,41 | 1.756,41 | 1.756,41 | 1.756,41 | 1.756,41 | 1.756,41 | 1.756,41 | 1.756,41 | 1.756,49 | 21.077,00 |
| 08.001.16.482.0031.1.056.4.4.00.00.00. | INVESTIMENTOS | | | | | | | | | | | | | |
| | 21.077,00 | 1.756,41 | 1.756,41 | 1.756,41 | 1.756,41 | 1.756,41 | 1.756,41 | 1.756,41 | 1.756,41 | 1.756,41 | 1.756,41 | 1.756,41 | 1.756,49 | 21.077,00 |
| 08.001.16.482.0031.1.056.4.4.90.00.00. | APLICAÇÕES DIRETAS | | | | | | | | | | | | | |
| | 21.077,00 | 1.756,41 | 1.756,41 | 1.756,41 | 1.756,41 | 1.756,41 | 1.756,41 | 1.756,41 | 1.756,41 | 1.756,41 | 1.756,41 | 1.756,41 | 1.756,49 | 21.077,00 |
| 08.001.16.482.0031.1.056.4.4.90.51.00.00. | OBRAS E INSTALAÇÕES | | | | | | | | | | | | | |
| | 11.077,00 | 923,08 | 923,08 | 923,08 | 923,08 | 923,08 | 923,08 | 923,08 | 923,08 | 923,08 | 923,08 | 923,08 | 923,12 | 11.077,00 |
| 1 RECURSOS LIVRES | 11.077,00 | 923,08 | 923,08 | 923,08 | 923,08 | 923,08 | 923,08 | 923,08 | 923,08 | 923,08 | 923,08 | 923,08 | 923,12 | 11.077,00 |
| 08.001.16.482.0031.1.056.4.4.90.52.00.00. | EQUIPAMENTOS E MATERIAL PERMANENTE | | | | | | | | | | | | | |
| | 10.000,00 | 833,33 | 833,33 | 833,33 | 833,33 | 833,33 | 833,33 | 833,33 | 833,33 | 833,33 | 833,33 | 833,33 | 833,37 | 10.000,00 |
| 1 RECURSOS LIVRES | 10.000,00 | 833,33 | 833,33 | 833,33 | 833,33 | 833,33 | 833,33 | 833,33 | 833,33 | 833,33 | 833,33 | 833,33 | 833,37 | 10.000,00 |
| 08.001.16.482.0031.2.256.0.0.00.00.00. | MANUTENCAO DO CONSELHO MUNICIPAL DE HABITACAO - CMH | | | | | | | | | | | | | |
| | 6.646,20 | 553,86 | 553,86 | 553,86 | 553,86 | 553,86 | 553,86 | 553,86 | 553,86 | 553,86 | 553,86 | 553,86 | 553,74 | 6.646,20 |
| 08.001.16.482.0031.2.256.3.0.00.00.00. | DESPESAS CORRENTES | | | | | | | | | | | | | |
| | 5.538,50 | 461,55 | 461,55 | 461,55 | 461,55 | 461,55 | 461,55 | 461,55 | 461,55 | 461,55 | 461,55 | 461,55 | 461,45 | 5.538,50 |
| 08.001.16.482.0031.2.256.3.3.00.00.00. | OUTRAS DESPESAS CORRENTES | | | | | | | | | | | | | |
| | 5.538,50 | 461,55 | 461,55 | 461,55 | 461,55 | 461,55 | 461,55 | 461,55 | 461,55 | 461,55 | 461,55 | 461,55 | 461,45 | 5.538,50 |
| 08.001.16.482.0031.2.256.3.3.90.00.00.00. | APLICAÇÕES DIRETAS | | | | | | | | | | | | | |
| | 5.538,50 | 461,55 | 461,55 | 461,55 | 461,55 | 461,55 | 461,55 | 461,55 | 461,55 | 461,55 | 461,55 | 461,55 | 461,45 | 5.538,50 |
| 08.001.16.482.0031.2.256.3.3.90.14.00.00. | DIÁRIAS - PESSOAL CIVIL | | | | | | | | | | | | | |
| | 2.215,40 | 184,62 | 184,62 | 184,62 | 184,62 | 184,62 | 184,62 | 184,62 | 184,62 | 184,62 | 184,62 | 184,62 | 184,58 | 2.215,40 |
| 1 RECURSOS LIVRES | 2.215,40 | 184,62 | 184,62 | 184,62 | 184,62 | 184,62 | 184,62 | 184,62 | 184,62 | 184,62 | 184,62 | 184,62 | 184,58 | 2.215,40 |
| 08.001.16.482.0031.2.256.3.3.90.30.00.00. | MATERIAL DE CONSUMO | | | | | | | | | | | | | |
| | 1.107,70 | 92,31 | 92,31 | 92,31 | 92,31 | 92,31 | 92,31 | 92,31 | 92,31 | 92,31 | 92,31 | 92,31 | 92,29 | 1.107,70 |
| 1 RECURSOS LIVRES | 1.107,70 | 92,31 | 92,31 | 92,31 | 92,31 | 92,31 | 92,31 | 92,31 | 92,31 | 92,31 | 92,31 | 92,31 | 92,29 | 1.107,70 |
| 08.001.16.482.0031.2.256.3.3.90.36.00.00. | OUTROS SERVIÇOS DE TERCEIROS - PESSOA FÍSICA | | | | | | | | | | | | | |
| | 1.107,70 | 92,31 | 92,31 | 92,31 | 92,31 | 92,31 | 92,31 | 92,31 | 92,31 | 92,31 | 92,31 | 92,31 | 92,29 | 1.107,70 |
| 1 RECURSOS LIVRES | 1.107,70 | 92,31 | 92,31 | 92,31 | 92,31 | 92,31 | 92,31 | 92,31 | 92,31 | 92,31 | 92,31 | 92,31 | 92,29 | 1.107,70 |
| 08.001.16.482.0031.2.256.3.3.90.39.00.00. | OUTROS SERVIÇOS DE TERCEIROS - PESSOA JURÍDICA | | | | | | | | | | | | | |
| | 1.107,70 | 92,31 | 92,31 | 92,31 | 92,31 | 92,31 | 92,31 | 92,31 | 92,31 | 92,31 | 92,31 | 92,31 | 92,29 | 1.107,70 |
| 1 RECURSOS LIVRES | 1.107,70 | 92,31 | 92,31 | 92,31 | 92,31 | 92,31 | 92,31 | 92,31 | 92,31 | 92,31 | 92,31 | 92,31 | 92,29 | 1.107,70 |
| 08.001.16.482.0031.2.256.4.0.00.00.00. | DESPESAS DE CAPITAL | | | | | | | | | | | | | |



www.elotech.com.br

PROGRAMAÇÃO FINANCEIRA POR CATEGORIA ECONÔMICA

| Despesa | Previsto | PROGRAMAÇÃO | | | | | | | | | | | | |
|---|---|---|---|---|---|---|---|---|---|---|---|---|---|---|
| | | Janeiro | Fevereiro | Março | Abril | Maio | Junho | Julho | Agosto | Setembro | Outubro | Novembro | Dezembro | Total |
| | 1.107,70 | 92,31 | 92,31 | 92,31 | 92,31 | 92,31 | 92,31 | 92,31 | 92,31 | 92,31 | 92,31 | 92,31 | 92,29 | 1.107,70 |
| 08.001.16.482.0031.2.256.4.4.00.00.00.00. | INVESTIMENTOS | | | | | | | | | | | | | |
| | *1.107,70* | 92,31 | 92,31 | 92,31 | 92,31 | 92,31 | 92,31 | 92,31 | 92,31 | 92,31 | 92,31 | 92,31 | 92,29 | 1.107,70 |
| 08.001.16.482.0031.2.256.4.4.90.00.00.00. | APLICAÇÕES DIRETAS | | | | | | | | | | | | | |
| | 1.107,70 | 92,31 | 92,31 | 92,31 | 92,31 | 92,31 | 92,31 | 92,31 | 92,31 | 92,31 | 92,31 | 92,31 | 92,29 | 1.107,70 |
| 08.001.16.482.0031.2.256.4.4.90.52.00.00. | EQUIPAMENTOS E MATERIAL PERMANENTE | | | | | | | | | | | | | |
| | 1.107,70 | 92,31 | 92,31 | 92,31 | 92,31 | 92,31 | 92,31 | 92,31 | 92,31 | 92,31 | 92,31 | 92,31 | 92,29 | 1.107,70 |
| *1 RECURSOS LIVRES* | *1.107,70* | *92,31* | *92,31* | *92,31* | *92,31* | *92,31* | *92,31* | *92,31* | *92,31* | *92,31* | *92,31* | *92,31* | *92,29* | *1.107,70* |
| 08.002.00.000.0000.0.000.0.0.00.00.00.00. | FUNDO MONICIPAL DE ASSISTENCIA SOCIAL | | | | | | | | | | | | | |
| | 526.360,05 | 43.863,35 | 43.863,35 | 43.863,35 | 43.863,35 | 43.863,35 | 43.863,35 | 43.863,35 | 43.863,35 | 43.863,35 | 43.863,35 | 43.863,35 | 43.863,20 | 526.360,05 |
| 08.002.08.000.0000.0.000.0.0.00.00.00.00. | *Assistência Social* | | | | | | | | | | | | | |
| | 526.360,05 | 43.863,35 | 43.863,35 | 43.863,35 | 43.863,35 | 43.863,35 | 43.863,35 | 43.863,35 | 43.863,35 | 43.863,35 | 43.863,35 | 43.863,35 | 43.863,20 | 526.360,05 |
| 08.002.08.241.0000.0.000.0.0.00.00.00.00. | Assistência ao Idoso | | | | | | | | | | | | | |
| | *188.515,50* | *15.709,62* | *15.709,62* | *15.709,62* | *15.709,62* | *15.709,62* | *15.709,62* | *15.709,62* | *15.709,62* | *15.709,62* | *15.709,62* | *15.709,62* | *15.709,68* | *188.515,50* |
| 08.002.08.241.0030.0.000.0.0.00.00.00.00. | GESTÃO DE SISTEMA DE ASSISTENCIA SOCIAL | | | | | | | | | | | | | |
| | 188.515,50 | 15.709,62 | 15.709,62 | 15.709,62 | 15.709,62 | 15.709,62 | 15.709,62 | 15.709,62 | 15.709,62 | 15.709,62 | 15.709,62 | 15.709,62 | 15.709,68 | 188.515,50 |
| 08.002.08.241.0030.2.136.0.0.00.00.00.00. | MANUTENÇAO DA PROTEÇÃO SOCIAL BASICA - PSB | | | | | | | | | | | | | |
| | 188.515,50 | 15.709,62 | 15.709,62 | 15.709,62 | 15.709,62 | 15.709,62 | 15.709,62 | 15.709,62 | 15.709,62 | 15.709,62 | 15.709,62 | 15.709,62 | 15.709,68 | 188.515,50 |
| 08.002.08.241.0030.2.136.3.0.00.00.00.00. | DESPESAS CORRENTES | | | | | | | | | | | | | |
| | *162.615,50* | 13.551,29 | 13.551,29 | 13.551,29 | 13.551,29 | 13.551,29 | 13.551,29 | 13.551,29 | 13.551,29 | 13.551,29 | 13.551,29 | 13.551,29 | *13.551,31* | *162.615,50* |
| 08.002.08.241.0030.2.136.3.3.00.00.00.00. | OUTRAS DESPESAS CORRENTES | | | | | | | | | | | | | |
| | 162.615,50 | 13.551,29 | 13.551,29 | 13.551,29 | 13.551,29 | 13.551,29 | 13.551,29 | 13.551,29 | 13.551,29 | 13.551,29 | 13.551,29 | 13.551,29 | 13.551,31 | 162.615,50 |
| 08.002.08.241.0030.2.136.3.3.90.00.00.00. | APLICAÇÕES DIRETAS | | | | | | | | | | | | | |
| | 162.615,50 | 13.551,29 | 13.551,29 | 13.551,29 | 13.551,29 | 13.551,29 | 13.551,29 | 13.551,29 | 13.551,29 | 13.551,29 | 13.551,29 | 13.551,29 | 13.551,31 | 162.615,50 |
| 08.002.08.241.0030.2.136.3.3.90.30.00.00. | MATERIAL DE CONSUMO | | | | | | | | | | | | | |
| | 98.300,00 | 8.191,66 | 8.191,66 | 8.191,66 | 8.191,66 | 8.191,66 | 8.191,66 | 8.191,66 | 8.191,66 | 8.191,66 | 8.191,66 | 8.191,66 | 8.191,74 | 98.300,00 |
| 1 RECURSOS LIVRES | 40.000,00 | 3.333,33 | 3.333,33 | 3.333,33 | 3.333,33 | 3.333,33 | 3.333,33 | 3.333,33 | 3.333,33 | 3.333,33 | 3.333,33 | 3.333,33 | 3.333,37 | 40.000,00 |
| 69 Transferências de Recursos FNAS - Sem Detalhamento da Destinação de Recursos | *58.300,00* | 4.858,33 | 4.858,33 | 4.858,33 | 4.858,33 | 4.858,33 | 4.858,33 | 4.858,33 | 4.858,33 | 4.858,33 | 4.858,33 | 4.858,33 | 4.858,37 | 58.300,00 |
| 08.002.08.241.0030.2.136.3.3.90.36.00.00. | OUTROS SERVIÇOS DE TERCEIROS - PESSOA FÍSICA | | | | | | | | | | | | | |
| | 37.815,50 | 3.151,30 | 3.151,30 | 3.151,30 | 3.151,30 | 3.151,30 | 3.151,30 | 3.151,30 | 3.151,30 | 3.151,30 | 3.151,30 | 3.151,30 | 3.151,20 | 37.815,50 |
| 1 RECURSOS LIVRES | *16.615,50* | *1.384,63* | *1.384,63* | *1.384,63* | *1.384,63* | *1.384,63* | *1.384,63* | *1.384,63* | *1.384,63* | *1.384,63* | *1.384,63* | *1.384,63* | *1.384,57* | *16.615,50* |
| 69 Transferências de Recursos FNAS - Sem Detalhamento da Destinação de Recursos | 21.200,00 | 1.766,67 | 1.766,67 | 1.766,67 | 1.766,67 | 1.766,67 | 1.766,67 | 1.766,67 | 1.766,67 | 1.766,67 | 1.766,67 | 1.766,67 | 1.766,63 | 21.200,00 |
| 08.002.08.241.0030.2.136.3.3.90.39.00.00. | OUTROS SERVIÇOS DE TERCEIROS - PESSOA JURÍDICA | | | | | | | | | | | | | |
| | *26.500,00* | *2.208,33* | *2.208,33* | *2.208,33* | *2.208,33* | *2.208,33* | *2.208,33* | *2.208,33* | *2.208,33* | *2.208,33* | *2.208,33* | *2.208,33* | *2.208,37* | *26.500,00* |
| 69 Transferências de Recursos FNAS - Sem Detalhamento da Destinação de Recursos | 26.500,00 | 2.208,33 | 2.208,33 | 2.208,33 | 2.208,33 | 2.208,33 | 2.208,33 | 2.208,33 | 2.208,33 | 2.208,33 | 2.208,33 | 2.208,33 | 2.208,37 | 26.500,00 |



www.elotech.com.br

PROGRAMAÇÃO FINANCEIRA POR CATEGORIA ECONÔMICA

| Despesa | Previsto | PROGRAMAÇÃO | | | | | | | | | | | | |
|---|---|---|---|---|---|---|---|---|---|---|---|---|---|---|
| | | Janeiro | Fevereiro | Março | Abril | Maio | Junho | Julho | Agosto | Setembro | Outubro | Novembro | Dezembro | Total |
| 08.002.08.241.0030.2.136.4.0.00.00.00.00. | DESPESAS DE CAPITAL | | | | | | | | | | | | | |
| | 25.900,00 | 2.158,33 | 2.158,33 | 2.158,33 | 2.158,33 | 2.158,33 | 2.158,33 | 2.158,33 | 2.158,33 | 2.158,33 | 2.158,33 | 2.158,33 | 2.158,37 | 25.900,00 |
| 08.002.08.241.0030.2.136.4.4.00.00.00.00. | INVESTIMENTOS | | | | | | | | | | | | | |
| | 25.900,00 | 2.158,33 | 2.158,33 | 2.158,33 | 2.158,33 | 2.158,33 | 2.158,33 | 2.158,33 | 2.158,33 | 2.158,33 | 2.158,33 | 2.158,33 | 2.158,37 | 25.900,00 |
| 08.002.08.241.0030.2.136.4.4.90.00.00.00. | APLICAÇÕES DIRETAS | | | | | | | | | | | | | |
| | 25.900,00 | 2.158,33 | 2.158,33 | 2.158,33 | 2.158,33 | 2.158,33 | 2.158,33 | 2.158,33 | 2.158,33 | 2.158,33 | 2.158,33 | 2.158,33 | 2.158,37 | 25.900,00 |
| 08.002.08.241.0030.2.136.4.4.90.51.00.00. | OBRAS E INSTALAÇÕES | | | | | | | | | | | | | |
| | 10.000,00 | 833,33 | 833,33 | 833,33 | 833,33 | 833,33 | 833,33 | 833,33 | 833,33 | 833,33 | 833,33 | 833,33 | 833,37 | 10.000,00 |
| 1 RECURSOS LIVRES | 10.000,00 | 833,33 | 833,33 | 833,33 | 833,33 | 833,33 | 833,33 | 833,33 | 833,33 | 833,33 | 833,33 | 833,33 | 833,37 | 10.000,00 |
| 08.002.08.241.0030.2.136.4.4.90.52.00.00. | EQUIPAMENTOS E MATERIAL PERMANENTE | | | | | | | | | | | | | |
| | 15.900,00 | 1.325,00 | 1.325,00 | 1.325,00 | 1.325,00 | 1.325,00 | 1.325,00 | 1.325,00 | 1.325,00 | 1.325,00 | 1.325,00 | 1.325,00 | 1.325,00 | 15.900,00 |
| 69 Transferências de Recursos FNAS - Sem Detalhamento da Destinação de Recursos | 15.900,00 | 1.325,00 | 1.325,00 | 1.325,00 | 1.325,00 | 1.325,00 | 1.325,00 | 1.325,00 | 1.325,00 | 1.325,00 | 1.325,00 | 1.325,00 | 1.325,00 | 15.900,00 |
| 08.002.08.244.0000.0.000.0.0.00.00.00.00. | Assistência Comunitária | | | | | | | | | | | | | |
| | 337.844,55 | 28.153,73 | 28.153,73 | 28.153,73 | 28.153,73 | 28.153,73 | 28.153,73 | 28.153,73 | 28.153,73 | 28.153,73 | 28.153,73 | 28.153,73 | 28.153,52 | 337.844,55 |
| 08.002.08.244.0030.0.000.0.0.00.00.00.00. | GESTÃO DE SISTEMA DE ASSISTENCIA SOCIAL | | | | | | | | | | | | | |
| | 260.455,75 | 21.704,66 | 21.704,66 | 21.704,66 | 21.704,66 | 21.704,66 | 21.704,66 | 21.704,66 | 21.704,66 | 21.704,66 | 21.704,66 | 21.704,66 | 21.704,49 | 260.455,75 |
| 08.002.08.244.0030.2.005.0.0.00.00.00.00. | MANUT. DAS ATIVIDADES DO FUNDO MUN. DE ASSIST. SOCIAL | | | | | | | | | | | | | |
| | 123.082,27 | 10.256,86 | 10.256,86 | 10.256,86 | 10.256,86 | 10.256,86 | 10.256,86 | 10.256,86 | 10.256,86 | 10.256,86 | 10.256,86 | 10.256,86 | 10.256,81 | 123.082,27 |
| 08.002.08.244.0030.2.005.3.0.00.00.00.00. | DESPESAS CORRENTES | | | | | | | | | | | | | |
| | 112.005,27 | 9.333,78 | 9.333,78 | 9.333,78 | 9.333,78 | 9.333,78 | 9.333,78 | 9.333,78 | 9.333,78 | 9.333,78 | 9.333,78 | 9.333,78 | 9.333,69 | 112.005,27 |
| 08.002.08.244.0030.2.005.3.3.00.00.00.00. | OUTRAS DESPESAS CORRENTES | | | | | | | | | | | | | |
| | 112.005,27 | 9.333,78 | 9.333,78 | 9.333,78 | 9.333,78 | 9.333,78 | 9.333,78 | 9.333,78 | 9.333,78 | 9.333,78 | 9.333,78 | 9.333,78 | 9.333,69 | 112.005,27 |
| 08.002.08.244.0030.2.005.3.3.90.00.00.00. | APLICAÇÕES DIRETAS | | | | | | | | | | | | | |
| | 112.005,27 | 9.333,78 | 9.333,78 | 9.333,78 | 9.333,78 | 9.333,78 | 9.333,78 | 9.333,78 | 9.333,78 | 9.333,78 | 9.333,78 | 9.333,78 | 9.333,69 | 112.005,27 |
| 08.002.08.244.0030.2.005.3.3.90.30.00.00. | MATERIAL DE CONSUMO | | | | | | | | | | | | | |
| | 44.308,00 | 3.692,34 | 3.692,34 | 3.692,34 | 3.692,34 | 3.692,34 | 3.692,34 | 3.692,34 | 3.692,34 | 3.692,34 | 3.692,34 | 3.692,34 | 3.692,26 | 44.308,00 |
| 1 RECURSOS LIVRES | 22.154,00 | 1.846,17 | 1.846,17 | 1.846,17 | 1.846,17 | 1.846,17 | 1.846,17 | 1.846,17 | 1.846,17 | 1.846,17 | 1.846,17 | 1.846,17 | 1.846,13 | 22.154,00 |
| 69 Transferências de Recursos FNAS - Sem Detalhamento da Destinação de Recursos | 16.615,50 | 1.384,63 | 1.384,63 | 1.384,63 | 1.384,63 | 1.384,63 | 1.384,63 | 1.384,63 | 1.384,63 | 1.384,63 | 1.384,63 | 1.384,63 | 1.384,57 | 16.615,50 |
| 176 Transferência de Recursos do Estado para ações de Assistência Social | 5.538,50 | 461,54 | 461,54 | 461,54 | 461,54 | 461,54 | 461,54 | 461,54 | 461,54 | 461,54 | 461,54 | 461,54 | 461,56 | 5.538,50 |
| 08.002.08.244.0030.2.005.3.3.90.36.00.00. | OUTROS SERVIÇOS DE TERCEIROS - PESSOA FÍSICA | | | | | | | | | | | | | |
| | 11.077,00 | 923,08 | 923,08 | 923,08 | 923,08 | 923,08 | 923,08 | 923,08 | 923,08 | 923,08 | 923,08 | 923,08 | 923,12 | 11.077,00 |
| 1 RECURSOS LIVRES | 5.538,50 | 461,54 | 461,54 | 461,54 | 461,54 | 461,54 | 461,54 | 461,54 | 461,54 | 461,54 | 461,54 | 461,54 | 461,56 | 5.538,50 |
| 69 Transferências de Recursos FNAS - Sem Detalhamento da Destinação de Recursos | 5.538,50 | 461,54 | 461,54 | 461,54 | 461,54 | 461,54 | 461,54 | 461,54 | 461,54 | 461,54 | 461,54 | 461,54 | 461,56 | 5.538,50 |



www.elotech.com.br

PROGRAMAÇÃO FINANCEIRA POR CATEGORIA ECONÔMICA

| Despesa | Previsto | PROGRAMAÇÃO | | | | | | | | | | | | |
|---|---|---|---|---|---|---|---|---|---|---|---|---|---|---|
| | | Janeiro | Fevereiro | Março | Abril | Maio | Junho | Julho | Agosto | Setembro | Outubro | Novembro | Dezembro | Total |
| 08.002.08.244.0030.2.005.3.3.90.39.00.00. | OUTROS SERVIÇOS DE TERCEIROS - PESSOA JURÍDICA | | | | | | | | | | | | | |
| | 55.512,57 | 4.626,05 | 4.626,05 | 4.626,05 | 4.626,05 | 4.626,05 | 4.626,05 | 4.626,05 | 4.626,05 | 4.626,05 | 4.626,05 | 4.626,05 | 4.626,02 | 55.512,57 |
| 1 RECURSOS LIVRES | 33.231,00 | 2.769,25 | 2.769,25 | 2.769,25 | 2.769,25 | 2.769,25 | 2.769,25 | 2.769,25 | 2.769,25 | 2.769,25 | 2.769,25 | 2.769,25 | 2.769,25 | 33.231,00 |
| 69 Transferências de Recursos FNAS - Sem Detalhamento da Destinação de Recursos | 15.823,68 | 1.318,64 | 1.318,64 | 1.318,64 | 1.318,64 | 1.318,64 | 1.318,64 | 1.318,64 | 1.318,64 | 1.318,64 | 1.318,64 | 1.318,64 | 1.318,64 | 15.823,68 |
| 176 Transferência de Recursos do Estado para ações de Assistência Social | 6.457,89 | 538,16 | 538,16 | 538,16 | 538,16 | 538,16 | 538,16 | 538,16 | 538,16 | 538,16 | 538,16 | 538,16 | 538,13 | 6.457,89 |
| 08.002.08.244.0030.2.005.3.3.90.92.00.00. | DESPESAS DE EXERCÍCIOS ANTERIORES | | | | | | | | | | | | | |
| | 1.107,70 | 92,31 | 92,31 | 92,31 | 92,31 | 92,31 | 92,31 | 92,31 | 92,31 | 92,31 | 92,31 | 92,31 | 92,29 | 1.107,70 |
| 1 RECURSOS LIVRES | 1.107,70 | 92,31 | 92,31 | 92,31 | 92,31 | 92,31 | 92,31 | 92,31 | 92,31 | 92,31 | 92,31 | 92,31 | 92,29 | 1.107,70 |
| 08.002.08.244.0030.2.005.4.0.00.00.00.00. | DESPESAS DE CAPITAL | | | | | | | | | | | | | |
| | 11.077,00 | 923,08 | 923,08 | 923,08 | 923,08 | 923,08 | 923,08 | 923,08 | 923,08 | 923,08 | 923,08 | 923,08 | 923,12 | 11.077,00 |
| 08.002.08.244.0030.2.005.4.4.00.00.00.00. | INVESTIMENTOS | | | | | | | | | | | | | |
| | 11.077,00 | 923,08 | 923,08 | 923,08 | 923,08 | 923,08 | 923,08 | 923,08 | 923,08 | 923,08 | 923,08 | 923,08 | 923,12 | 11.077,00 |
| 08.002.08.244.0030.2.005.4.4.90.00.00.00. | APLICAÇÕES DIRETAS | | | | | | | | | | | | | |
| | 11.077,00 | 923,08 | 923,08 | 923,08 | 923,08 | 923,08 | 923,08 | 923,08 | 923,08 | 923,08 | 923,08 | 923,08 | 923,12 | 11.077,00 |
| 08.002.08.244.0030.2.005.4.4.90.52.00.00. | EQUIPAMENTOS E MATERIAL PERMANENTE | | | | | | | | | | | | | |
| | 11.077,00 | 923,08 | 923,08 | 923,08 | 923,08 | 923,08 | 923,08 | 923,08 | 923,08 | 923,08 | 923,08 | 923,08 | 923,12 | 11.077,00 |
| 1 RECURSOS LIVRES | 11.077,00 | 923,08 | 923,08 | 923,08 | 923,08 | 923,08 | 923,08 | 923,08 | 923,08 | 923,08 | 923,08 | 923,08 | 923,12 | 11.077,00 |
| 08.002.08.244.0030.2.065.0.0.00.00.00.00. | MAN. DO FUNDO DE INV.ASSIST. SOCIAL-FUMS | | | | | | | | | | | | | |
| | 55.385,00 | 4.615,43 | 4.615,43 | 4.615,43 | 4.615,43 | 4.615,43 | 4.615,43 | 4.615,43 | 4.615,43 | 4.615,43 | 4.615,43 | 4.615,43 | 4.615,27 | 55.385,00 |
| 08.002.08.244.0030.2.065.3.0.00.00.00.00. | DESPESAS CORRENTES | | | | | | | | | | | | | |
| | 44.308,00 | 3.692,35 | 3.692,35 | 3.692,35 | 3.692,35 | 3.692,35 | 3.692,35 | 3.692,35 | 3.692,35 | 3.692,35 | 3.692,35 | 3.692,35 | 3.692,15 | 44.308,00 |
| 08.002.08.244.0030.2.065.3.3.00.00.00.00. | OUTRAS DESPESAS CORRENTES | | | | | | | | | | | | | |
| | 44.308,00 | 3.692,35 | 3.692,35 | 3.692,35 | 3.692,35 | 3.692,35 | 3.692,35 | 3.692,35 | 3.692,35 | 3.692,35 | 3.692,35 | 3.692,35 | 3.692,15 | 44.308,00 |
| 08.002.08.244.0030.2.065.3.3.90.00.00.00. | APLICAÇÕES DIRETAS | | | | | | | | | | | | | |
| | 44.308,00 | 3.692,35 | 3.692,35 | 3.692,35 | 3.692,35 | 3.692,35 | 3.692,35 | 3.692,35 | 3.692,35 | 3.692,35 | 3.692,35 | 3.692,35 | 3.692,15 | 44.308,00 |
| 08.002.08.244.0030.2.065.3.3.90.30.00.00. | MATERIAL DE CONSUMO | | | | | | | | | | | | | |
| | 38.769,50 | 3.230,80 | 3.230,80 | 3.230,80 | 3.230,80 | 3.230,80 | 3.230,80 | 3.230,80 | 3.230,80 | 3.230,80 | 3.230,80 | 3.230,80 | 3.230,70 | 38.769,50 |
| 1 RECURSOS LIVRES | 22.154,00 | 1.846,17 | 1.846,17 | 1.846,17 | 1.846,17 | 1.846,17 | 1.846,17 | 1.846,17 | 1.846,17 | 1.846,17 | 1.846,17 | 1.846,17 | 1.846,13 | 22.154,00 |
| 69 Transferências de Recursos FNAS - Sem Detalhamento da Destinação de Recursos | 16.615,50 | 1.384,63 | 1.384,63 | 1.384,63 | 1.384,63 | 1.384,63 | 1.384,63 | 1.384,63 | 1.384,63 | 1.384,63 | 1.384,63 | 1.384,63 | 1.384,57 | 16.615,50 |
| 08.002.08.244.0030.2.065.3.3.90.36.00.00. | OUTROS SERVIÇOS DE TERCEIROS - PESSOA FÍSICA | | | | | | | | | | | | | |
| | 3.323,10 | 276,93 | 276,93 | 276,93 | 276,93 | 276,93 | 276,93 | 276,93 | 276,93 | 276,93 | 276,93 | 276,93 | 276,87 | 3.323,10 |
| 1 RECURSOS LIVRES | 2.215,40 | 184,62 | 184,62 | 184,62 | 184,62 | 184,62 | 184,62 | 184,62 | 184,62 | 184,62 | 184,62 | 184,62 | 184,58 | 2.215,40 |
| 69 Transferências de Recursos FNAS - Sem Detalhamento da Destinação de Recursos | 1.107,70 | 92,31 | 92,31 | 92,31 | 92,31 | 92,31 | 92,31 | 92,31 | 92,31 | 92,31 | 92,31 | 92,31 | 92,29 | 1.107,70 |



www.elotech.com.br

PROGRAMAÇÃO FINANCEIRA POR CATEGORIA ECONÔMICA

| Despesa | Previsto | PROGRAMAÇÃO | | | | | | | | | | | | |
|---|---|---|---|---|---|---|---|---|---|---|---|---|---|---|
| | | Janeiro | Fevereiro | Março | Abril | Maio | Junho | Julho | Agosto | Setembro | Outubro | Novembro | Dezembro | Total |
| 08.002.08.244.0030.2.065.3.3.90.39.00.00. | OUTROS SERVIÇOS DE TERCEIROS - PESSOA JURÍDICA | | | | | | | | | | | | | |
| | 2.215,40 | 184,62 | 184,62 | 184,62 | 184,62 | 184,62 | 184,62 | 184,62 | 184,62 | 184,62 | 184,62 | 184,62 | 184,58 | 2.215,40 |
| 1 RECURSOS LIVRES | 1.107,70 | 92,31 | 92,31 | 92,31 | 92,31 | 92,31 | 92,31 | 92,31 | 92,31 | 92,31 | 92,31 | 92,31 | 92,29 | 1.107,70 |
| 69 Transferências de Recursos FNAS - Sem Detalhamento da Destinação de Recursos | 1.107,70 | 92,31 | 92,31 | 92,31 | 92,31 | 92,31 | 92,31 | 92,31 | 92,31 | 92,31 | 92,31 | 92,31 | 92,29 | 1.107,70 |
| 08.002.08.244.0030.2.065.4.0.00.00.00.00. | DESPESAS DE CAPITAL | | | | | | | | | | | | | |
| | 11.077,00 | 923,08 | 923,08 | 923,08 | 923,08 | 923,08 | 923,08 | 923,08 | 923,08 | 923,08 | 923,08 | 923,08 | 923,12 | 11.077,00 |
| 08.002.08.244.0030.2.065.4.4.00.00.00.00. | INVESTIMENTOS | | | | | | | | | | | | | |
| | 11.077,00 | 923,08 | 923,08 | 923,08 | 923,08 | 923,08 | 923,08 | 923,08 | 923,08 | 923,08 | 923,08 | 923,08 | 923,12 | 11.077,00 |
| 08.002.08.244.0030.2.065.4.4.90.00.00.00. | APLICAÇÕES DIRETAS | | | | | | | | | | | | | |
| | 11.077,00 | 923,08 | 923,08 | 923,08 | 923,08 | 923,08 | 923,08 | 923,08 | 923,08 | 923,08 | 923,08 | 923,08 | 923,12 | 11.077,00 |
| 08.002.08.244.0030.2.065.4.4.90.52.00.00. | EQUIPAMENTOS E MATERIAL PERMANENTE | | | | | | | | | | | | | |
| | 11.077,00 | 923,08 | 923,08 | 923,08 | 923,08 | 923,08 | 923,08 | 923,08 | 923,08 | 923,08 | 923,08 | 923,08 | 923,12 | 11.077,00 |
| 1 RECURSOS LIVRES | 11.077,00 | 923,08 | 923,08 | 923,08 | 923,08 | 923,08 | 923,08 | 923,08 | 923,08 | 923,08 | 923,08 | 923,08 | 923,12 | 11.077,00 |
| 69 Transferências de Recursos FNAS - Sem Detalhamento da Destinação de Recursos | 0,00 | | | | | | | | | | | | | |
| 08.002.08.244.0030.2.161.0.0.00.00.00.00. | MANUTENÇÃO DO IGD/SUAS | | | | | | | | | | | | | |
| | 31.995,68 | 2.666,31 | 2.666,31 | 2.666,31 | 2.666,31 | 2.666,31 | 2.666,31 | 2.666,31 | 2.666,31 | 2.666,31 | 2.666,31 | 2.666,31 | 2.666,27 | 31.995,68 |
| 08.002.08.244.0030.2.161.3.0.00.00.00.00. | DESPESAS CORRENTES | | | | | | | | | | | | | |
| | 21.736,00 | 1.811,34 | 1.811,34 | 1.811,34 | 1.811,34 | 1.811,34 | 1.811,34 | 1.811,34 | 1.811,34 | 1.811,34 | 1.811,34 | 1.811,34 | 1.811,26 | 21.736,00 |
| 08.002.08.244.0030.2.161.3.3.00.00.00.00. | OUTRAS DESPESAS CORRENTES | | | | | | | | | | | | | |
| | 21.736,00 | 1.811,34 | 1.811,34 | 1.811,34 | 1.811,34 | 1.811,34 | 1.811,34 | 1.811,34 | 1.811,34 | 1.811,34 | 1.811,34 | 1.811,34 | 1.811,26 | 21.736,00 |
| 08.002.08.244.0030.2.161.3.3.90.00.00.00. | APLICAÇÕES DIRETAS | | | | | | | | | | | | | |
| | 21.736,00 | 1.811,34 | 1.811,34 | 1.811,34 | 1.811,34 | 1.811,34 | 1.811,34 | 1.811,34 | 1.811,34 | 1.811,34 | 1.811,34 | 1.811,34 | 1.811,26 | 21.736,00 |
| 08.002.08.244.0030.2.161.3.3.90.14.00.00. | DIÁRIAS - PESSOAL CIVIL | | | | | | | | | | | | | |
| | 3.260,40 | 271,70 | 271,70 | 271,70 | 271,70 | 271,70 | 271,70 | 271,70 | 271,70 | 271,70 | 271,70 | 271,70 | 271,70 | 3.260,40 |
| 69 Transferências de Recursos FNAS - Sem Detalhamento da Destinação de Recursos | 3.260,40 | 271,70 | 271,70 | 271,70 | 271,70 | 271,70 | 271,70 | 271,70 | 271,70 | 271,70 | 271,70 | 271,70 | 271,70 | 3.260,40 |
| 08.002.08.244.0030.2.161.3.3.90.30.00.00. | MATERIAL DE CONSUMO | | | | | | | | | | | | | |
| | 10.868,00 | 905,67 | 905,67 | 905,67 | 905,67 | 905,67 | 905,67 | 905,67 | 905,67 | 905,67 | 905,67 | 905,67 | 905,63 | 10.868,00 |
| 69 Transferências de Recursos FNAS - Sem Detalhamento da Destinação de Recursos | 10.868,00 | 905,67 | 905,67 | 905,67 | 905,67 | 905,67 | 905,67 | 905,67 | 905,67 | 905,67 | 905,67 | 905,67 | 905,63 | 10.868,00 |
| 08.002.08.244.0030.2.161.3.3.90.36.00.00. | OUTROS SERVIÇOS DE TERCEIROS - PESSOA FÍSICA | | | | | | | | | | | | | |
| | 3.260,40 | 271,70 | 271,70 | 271,70 | 271,70 | 271,70 | 271,70 | 271,70 | 271,70 | 271,70 | 271,70 | 271,70 | 271,70 | 3.260,40 |
| 69 Transferências de Recursos FNAS - Sem Detalhamento da Destinação de Recursos | 3.260,40 | 271,70 | 271,70 | 271,70 | 271,70 | 271,70 | 271,70 | 271,70 | 271,70 | 271,70 | 271,70 | 271,70 | 271,70 | 3.260,40 |



www.elotech.com.br

PROGRAMAÇÃO FINANCEIRA POR CATEGORIA ECONÔMICA

| Despesa | Previsto | PROGRAMAÇÃO | | | | | | | | | | | | |
|---|---|---|---|---|---|---|---|---|---|---|---|---|---|---|
| | | Janeiro | Fevereiro | Março | Abril | Maio | Junho | Julho | Agosto | Setembro | Outubro | Novembro | Dezembro | Total |
| 08.002.08.244.0030.2.161.3.3.90.39.00.00. | OUTROS SERVIÇOS DE TERCEIROS - PESSOA JURÍDICA | | | | | | | | | | | | | |
| | 4.347,20 | 362,27 | 362,27 | 362,27 | 362,27 | 362,27 | 362,27 | 362,27 | 362,27 | 362,27 | 362,27 | 362,27 | 362,23 | 4.347,20 |
| 69 Transferências de Recursos FNAS - Sem Detalhamento da Destinação de Recursos | 4.347,20 | 362,27 | 362,27 | 362,27 | 362,27 | 362,27 | 362,27 | 362,27 | 362,27 | 362,27 | 362,27 | 362,27 | 362,23 | 4.347,20 |
| 08.002.08.244.0030.2.161.4.0.00.00.00.00. | DESPESAS DE CAPITAL | | | | | | | | | | | | | |
| | 10.259,68 | 854,97 | 854,97 | 854,97 | 854,97 | 854,97 | 854,97 | 854,97 | 854,97 | 854,97 | 854,97 | 854,97 | 855,01 | 10.259,68 |
| 08.002.08.244.0030.2.161.4.4.00.00.00.00. | *INVESTIMENTOS* | | | | | | | | | | | | | |
| | 10.259,68 | 854,97 | 854,97 | 854,97 | 854,97 | 854,97 | 854,97 | 854,97 | 854,97 | 854,97 | 854,97 | 854,97 | 855,01 | 10.259,68 |
| 08.002.08.244.0030.2.161.4.4.90.00.00.00. | APLICAÇÕES DIRETAS | | | | | | | | | | | | | |
| | *10.259,68* | *854,97* | *854,97* | *854,97* | *854,97* | *854,97* | *854,97* | *854,97* | *854,97* | *854,97* | *854,97* | *854,97* | *855,01* | 10.259,68 |
| 08.002.08.244.0030.2.161.4.4.90.51.00.00. | OBRAS E INSTALAÇÕES | | | | | | | | | | | | | |
| | 2.000,00 | 166,66 | 166,66 | 166,66 | 166,66 | 166,66 | 166,66 | 166,66 | 166,66 | 166,66 | 166,66 | 166,66 | 166,74 | 2.000,00 |
| 1 RECURSOS LIVRES | 1.000,00 | 83,33 | 83,33 | 83,33 | 83,33 | 83,33 | 83,33 | 83,33 | 83,33 | 83,33 | 83,33 | 83,33 | 83,37 | *1.000,00* |
| 69 Transferências de Recursos FNAS - Sem Detalhamento da Destinação de Recursos | 1.000,00 | 83,33 | 83,33 | 83,33 | 83,33 | 83,33 | 83,33 | 83,33 | 83,33 | 83,33 | 83,33 | 83,33 | 83,37 | 1.000,00 |
| 08.002.08.244.0030.2.161.4.4.90.52.00.00. | EQUIPAMENTOS E MATERIAL PERMANENTE | | | | | | | | | | | | | |
| | 8.259,68 | 688,31 | 688,31 | 688,31 | 688,31 | 688,31 | 688,31 | 688,31 | 688,31 | 688,31 | 688,31 | *688,31* | *688,27* | *8.259,68* |
| 69 Transferências de Recursos FNAS - Sem Detalhamento da Destinação de Recursos | 8.259,68 | 688,31 | 688,31 | 688,31 | 688,31 | 688,31 | 688,31 | 688,31 | 688,31 | 688,31 | 688,31 | 688,31 | 688,27 | 8.259,68 |
| 08.002.08.244.0030.2.205.0.0.00.00.00.00. | MANTER O IGD/PBF | | | | | | | | | | | | | |
| | 49.992,80 | 4.166,06 | 4.166,06 | 4.166,06 | 4.166,06 | 4.166,06 | 4.166,06 | 4.166,06 | 4.166,06 | 4.166,06 | 4.166,06 | *4.166,06* | *4.166,14* | *49.992,80* |
| 08.002.08.244.0030.2.205.3.0.00.00.00.00. | DESPESAS CORRENTES | | | | | | | | | | | | | |
| | 41.298,40 | 3.441,53 | 3.441,53 | 3.441,53 | 3.441,53 | 3.441,53 | 3.441,53 | 3.441,53 | 3.441,53 | 3.441,53 | 3.441,53 | 3.441,53 | 3.441,57 | 41.298,40 |
| 08.002.08.244.0030.2.205.3.3.00.00.00.00. | OUTRAS DESPESAS CORRENTES | | | | | | | | | | | | | |
| | 41.298,40 | 3.441,53 | 3.441,53 | 3.441,53 | 3.441,53 | 3.441,53 | 3.441,53 | 3.441,53 | 3.441,53 | 3.441,53 | 3.441,53 | 3.441,53 | 3.441,57 | 41.298,40 |
| 08.002.08.244.0030.2.205.3.3.90.00.00.00. | *APLICAÇÕES DIRETAS* | | | | | | | | | | | | | |
| | 41.298,40 | 3.441,53 | 3.441,53 | 3.441,53 | 3.441,53 | 3.441,53 | 3.441,53 | 3.441,53 | 3.441,53 | 3.441,53 | 3.441,53 | 3.441,53 | 3.441,57 | 41.298,40 |
| 08.002.08.244.0030.2.205.3.3.90.14.00.00. | DIÁRIAS - PESSOAL CIVIL | | | | | | | | | | | | | |
| | 3.260,40 | 271,70 | 271,70 | 271,70 | 271,70 | 271,70 | 271,70 | 271,70 | 271,70 | 271,70 | 271,70 | 271,70 | 271,70 | 3.260,40 |
| 69 Transferências de Recursos FNAS - Sem Detalhamento da Destinação de Recursos | 3.260,40 | 271,70 | 271,70 | 271,70 | 271,70 | 271,70 | 271,70 | 271,70 | 271,70 | 271,70 | 271,70 | 271,70 | 271,70 | 3.260,40 |
| 08.002.08.244.0030.2.205.3.3.90.30.00.00. | MATERIAL DE CONSUMO | | | | | | | | | | | | | |
| | 21.736,00 | 1.811,33 | 1.811,33 | 1.811,33 | 1.811,33 | 1.811,33 | 1.811,33 | 1.811,33 | 1.811,33 | 1.811,33 | 1.811,33 | 1.811,33 | 1.811,37 | 21.736,00 |
| 69 Transferências de Recursos FNAS - Sem Detalhamento da Destinação de Recursos | 21.736,00 | 1.811,33 | 1.811,33 | 1.811,33 | 1.811,33 | 1.811,33 | 1.811,33 | 1.811,33 | 1.811,33 | 1.811,33 | 1.811,33 | 1.811,33 | 1.811,37 | 21.736,00 |
| 08.002.08.244.0030.2.205.3.3.90.36.00.00. | OUTROS SERVIÇOS DE TERCEIROS - PESSOA FÍSICA | | | | | | | | | | | | | |



www.elotech.com.br

PROGRAMAÇÃO FINANCEIRA POR CATEGORIA ECONÔMICA

| Despesa | Previsto | PROGRAMAÇÃO | | | | | | | | | | | | |
|---|---|---|---|---|---|---|---|---|---|---|---|---|---|---|
| | | Janeiro | Fevereiro | Março | Abril | Maio | Junho | Julho | Agosto | Setembro | Outubro | Novembro | Dezembro | Total |
| | 5.434,00 | 452,83 | 452,83 | 452,83 | 452,83 | 452,83 | 452,83 | 452,83 | 452,83 | 452,83 | 452,83 | 452,83 | 452,87 | 5.434,00 |
| 69 Transferências de Recursos FNAS - Sem Detalhamento da Destinação de Recursos | 5.434,00 | 452,83 | 452,83 | 452,83 | 452,83 | 452,83 | 452,83 | 452,83 | 452,83 | 452,83 | 452,83 | 452,83 | 452,87 | 5.434,00 |
| 08.002.08.244.0030.2.205.3.3.90.39.00.00. | OUTROS SERVIÇOS DE TERCEIROS - PESSOA JURÍDICA | | | | | | | | | | | | | |
| | 10.868,00 | 905,67 | 905,67 | 905,67 | 905,67 | 905,67 | 905,67 | 905,67 | 905,67 | 905,67 | 905,67 | 905,67 | 905,63 | 10.868,00 |
| 69 Transferências de Recursos FNAS - Sem Detalhamento da Destinação de Recursos | 10.868,00 | 905,67 | 905,67 | 905,67 | 905,67 | 905,67 | 905,67 | 905,67 | 905,67 | 905,67 | 905,67 | 905,67 | 905,63 | 10.868,00 |
| 08.002.08.244.0030.2.205.4.4.00.00.00.00. | DESPESAS DE CAPITAL | | | | | | | | | | | | | |
| | 8.694,40 | 724,53 | 724,53 | 724,53 | 724,53 | 724,53 | 724,53 | 724,53 | 724,53 | 724,53 | 724,53 | 724,53 | 724,57 | 8.694,40 |
| 08.002.08.244.0030.2.205.4.4.00.00.00.00. | INVESTIMENTOS | | | | | | | | | | | | | |
| | 8.694,40 | 724,53 | 724,53 | 724,53 | 724,53 | 724,53 | 724,53 | 724,53 | 724,53 | 724,53 | 724,53 | 724,53 | 724,57 | 8.694,40 |
| 08.002.08.244.0030.2.205.4.4.90.00.00.00. | APLICAÇÕES DIRETAS | | | | | | | | | | | | | |
| | 8.694,40 | 724,53 | 724,53 | 724,53 | 724,53 | 724,53 | 724,53 | 724,53 | 724,53 | 724,53 | 724,53 | 724,53 | 724,57 | 8.694,40 |
| 08.002.08.244.0030.2.205.4.4.90.52.00.00. | EQUIPAMENTOS E MATERIAL PERMANENTE | | | | | | | | | | | | | |
| | 8.694,40 | 724,53 | 724,53 | 724,53 | 724,53 | 724,53 | 724,53 | 724,53 | 724,53 | 724,53 | 724,53 | 724,53 | 724,57 | 8.694,40 |
| 69 Transferências de Recursos FNAS - Sem Detalhamento da Destinação de Recursos | 8.694,40 | 724,53 | 724,53 | 724,53 | 724,53 | 724,53 | 724,53 | 724,53 | 724,53 | 724,53 | 724,53 | 724,53 | 724,57 | 8.694,40 |
| 08.002.08.244.0050.0.000.0.0.00.00.00.00. | CRAS PAIF | | | | | | | | | | | | | |
| | 77.388,80 | 6.449,07 | 6.449,07 | 6.449,07 | 6.449,07 | 6.449,07 | 6.449,07 | 6.449,07 | 6.449,07 | 6.449,07 | 6.449,07 | 6.449,07 | 6.449,03 | 77.388,80 |
| 08.002.08.244.0050.2.206.0.0.00.00.00.00. | MANTER O CRAS | | | | | | | | | | | | | |
| | 77.388,80 | 6.449,07 | 6.449,07 | 6.449,07 | 6.449,07 | 6.449,07 | 6.449,07 | 6.449,07 | 6.449,07 | 6.449,07 | 6.449,07 | 6.449,07 | 6.449,03 | 77.388,80 |
| 08.002.08.244.0050.2.206.3.0.00.00.00.00. | DESPESAS CORRENTES | | | | | | | | | | | | | |
| | 57.388,80 | 4.782,39 | 4.782,39 | 4.782,39 | 4.782,39 | 4.782,39 | 4.782,39 | 4.782,39 | 4.782,39 | 4.782,39 | 4.782,39 | 4.782,39 | 4.782,51 | 57.388,80 |
| 08.002.08.244.0050.2.206.3.3.00.00.00.00. | OUTRAS DESPESAS CORRENTES | | | | | | | | | | | | | |
| | 57.388,80 | 4.782,39 | 4.782,39 | 4.782,39 | 4.782,39 | 4.782,39 | 4.782,39 | 4.782,39 | 4.782,39 | 4.782,39 | 4.782,39 | 4.782,39 | 4.782,51 | 57.388,80 |
| 08.002.08.244.0050.2.206.3.3.90.00.00.00. | APLICAÇÕES DIRETAS | | | | | | | | | | | | | |
| | 57.388,80 | 4.782,39 | 4.782,39 | 4.782,39 | 4.782,39 | 4.782,39 | 4.782,39 | 4.782,39 | 4.782,39 | 4.782,39 | 4.782,39 | 4.782,39 | 4.782,51 | 57.388,80 |
| 08.002.08.244.0050.2.206.3.3.90.14.00.00. | DIÁRIAS - PESSOAL CIVIL | | | | | | | | | | | | | |
| | 10.000,00 | 833,34 | 833,34 | 833,34 | 833,34 | 833,34 | 833,34 | 833,34 | 833,34 | 833,34 | 833,34 | 833,34 | 833,26 | 10.000,00 |
| 1 RECURSOS LIVRES | 5.000,00 | 416,67 | 416,67 | 416,67 | 416,67 | 416,67 | 416,67 | 416,67 | 416,67 | 416,67 | 416,67 | 416,67 | 416,63 | 5.000,00 |
| 69 Transferências de Recursos FNAS - Sem Detalhamento da Destinação de Recursos | 5.000,00 | 416,67 | 416,67 | 416,67 | 416,67 | 416,67 | 416,67 | 416,67 | 416,67 | 416,67 | 416,67 | 416,67 | 416,63 | 5.000,00 |
| 08.002.08.244.0050.2.206.3.3.90.30.00.00. | MATERIAL DE CONSUMO | | | | | | | | | | | | | |
| | 23.041,60 | 1.920,13 | 1.920,13 | 1.920,13 | 1.920,13 | 1.920,13 | 1.920,13 | 1.920,13 | 1.920,13 | 1.920,13 | 1.920,13 | 1.920,13 | 1.920,17 | 23.041,60 |
| 1 RECURSOS LIVRES | 10.000,00 | 833,33 | 833,33 | 833,33 | 833,33 | 833,33 | 833,33 | 833,33 | 833,33 | 833,33 | 833,33 | 833,33 | 833,37 | 10.000,00 |
| 69 Transferências de Recursos FNAS - Sem Detalhamento da Destinação de Recursos | 13.041,60 | 1.086,80 | 1.086,80 | 1.086,80 | 1.086,80 | 1.086,80 | 1.086,80 | 1.086,80 | 1.086,80 | 1.086,80 | 1.086,80 | 1.086,80 | 1.086,80 | 13.041,60 |



www.elotech.com.br

PROGRAMAÇÃO FINANCEIRA POR CATEGORIA ECONÔMICA

| Despesa | Previsto | PROGRAMAÇÃO | | | | | | | | | | | | |
|---|---|---|---|---|---|---|---|---|---|---|---|---|---|---|
| | | Janeiro | Fevereiro | Março | Abril | Maio | Junho | Julho | Agosto | Setembro | Outubro | Novembro | Dezembro | Total |
| 08.002.08.244.0050.2.206.3.3.90.36.00.00. | OUTROS SERVIÇOS DE TERCEIROS - PESSOA FÍSICA | | | | | | | | | | | | | |
| | 12.173,60 | 1.014,46 | 1.014,46 | 1.014,46 | 1.014,46 | 1.014,46 | 1.014,46 | 1.014,46 | 1.014,46 | 1.014,46 | 1.014,46 | 1.014,46 | 1.014,54 | 12.173,60 |
| 1 RECURSOS LIVRES | 10.000,00 | 833,33 | 833,33 | 833,33 | 833,33 | 833,33 | 833,33 | 833,33 | 833,33 | 833,33 | 833,33 | 833,33 | 833,37 | 10.000,00 |
| 69 Transferências de Recursos FNAS - Sem Detalhamento da Destinação de Recursos | 2.173,60 | 181,13 | 181,13 | 181,13 | 181,13 | 181,13 | 181,13 | 181,13 | 181,13 | 181,13 | 181,13 | 181,13 | 181,17 | 2.173,60 |
| *08.002.08.244.0050.2.206.3.3.90.39.00.00.* | *OUTROS SERVIÇOS DE TERCEIROS - PESSOA JURÍDICA* | | | | | | | | | | | | | |
| | 12.173,60 | 1.014,46 | 1.014,46 | 1.014,46 | 1.014,46 | 1.014,46 | 1.014,46 | 1.014,46 | 1.014,46 | 1.014,46 | 1.014,46 | 1.014,46 | 1.014,54 | 12.173,60 |
| 1 RECURSOS LIVRES | *10.000,00* | 833,33 | 833,33 | 833,33 | 833,33 | 833,33 | 833,33 | 833,33 | 833,33 | 833,33 | 833,33 | 833,33 | 833,37 | *10.000,00* |
| 69 Transferências de Recursos FNAS - Sem Detalhamento da Destinação de Recursos | 2.173,60 | 181,13 | 181,13 | 181,13 | 181,13 | 181,13 | 181,13 | 181,13 | 181,13 | 181,13 | 181,13 | 181,13 | 181,17 | 2.173,60 |
| 08.002.08.244.0050.2.206.4.0.00.00.00.00. | DESPESAS DE CAPITAL | | | | | | | | | | | | | |
| | 20.000,00 | 1.666,68 | 1.666,68 | 1.666,68 | 1.666,68 | 1.666,68 | 1.666,68 | 1.666,68 | 1.666,68 | 1.666,68 | 1.666,68 | 1.666,68 | 1.666,52 | 20.000,00 |
| 08.002.08.244.0050.2.206.4.4.00.00.00.00. | INVESTIMENTOS | | | | | | | | | | | | | |
| | 20.000,00 | 1.666,68 | 1.666,68 | 1.666,68 | 1.666,68 | 1.666,68 | 1.666,68 | 1.666,68 | 1.666,68 | 1.666,68 | 1.666,68 | 1.666,68 | 1.666,52 | 20.000,00 |
| 08.002.08.244.0050.2.206.4.4.90.00.00.00. | APLICAÇÕES DIRETAS | | | | | | | | | | | | | |
| | 20.000,00 | 1.666,68 | 1.666,68 | 1.666,68 | 1.666,68 | 1.666,68 | 1.666,68 | 1.666,68 | 1.666,68 | 1.666,68 | 1.666,68 | 1.666,68 | 1.666,52 | 20.000,00 |
| 08.002.08.244.0050.2.206.4.4.90.51.00.00. | OBRAS E INSTALAÇÕES | | | | | | | | | | | | | |
| | 10.000,00 | 833,34 | 833,34 | 833,34 | 833,34 | 833,34 | 833,34 | 833,34 | 833,34 | 833,34 | 833,34 | 833,34 | 833,26 | 10.000,00 |
| 1 RECURSOS LIVRES | 5.000,00 | 416,67 | 416,67 | 416,67 | 416,67 | 416,67 | 416,67 | 416,67 | 416,67 | 416,67 | 416,67 | 416,67 | 416,63 | 5.000,00 |
| 69 *Transferências de Recursos FNAS - Sem Detalhamento da Destinação de Recursos* | *5.000,00* | *416,67* | *416,67* | *416,67* | *416,67* | *416,67* | *416,67* | *416,67* | *416,67* | *416,67* | *416,67* | *416,67* | *416,63* | *5.000,00* |
| 08.002.08.244.0050.2.206.4.4.90.52.00.00. | EQUIPAMENTOS E MATERIAL PERMANENTE | | | | | | | | | | | | | |
| | 10.000,00 | 833,34 | 833,34 | 833,34 | 833,34 | 833,34 | 833,34 | 833,34 | 833,34 | 833,34 | 833,34 | 833,34 | 833,26 | 10.000,00 |
| 1 RECURSOS LIVRES | 5.000,00 | 416,67 | 416,67 | 416,67 | 416,67 | 416,67 | 416,67 | 416,67 | 416,67 | 416,67 | 416,67 | 416,67 | 416,63 | 5.000,00 |
| 69 Transferências de Recursos FNAS - Sem Detalhamento da Destinação de Recursos | 5.000,00 | 416,67 | 416,67 | 416,67 | 416,67 | 416,67 | 416,67 | 416,67 | 416,67 | 416,67 | 416,67 | 416,67 | 416,63 | 5.000,00 |
| *09.000.00.000.0000.0.000.0.0.00.00.00.00.* | *SECRETARIA MUNICIPAL DE CULTURA ESP. E LAZER* | | | | | | | | | | | | | |
| | 2.141.817,66 | 178.484,79 | 178.484,79 | 178.484,79 | 178.484,79 | 178.484,79 | 178.484,79 | 178.484,79 | 178.484,79 | 178.484,79 | 178.484,79 | 178.484,79 | 178.484,97 | 2.141.817,66 |
| *09.001.00.000.0000.0.000.0.0.00.00.00.00.* | *SECRETARIA MUNICIPAL DE CULTURA ESP. E LAZER* | | | | | | | | | | | | | |
| | 2.141.817,66 | 178.484,79 | 178.484,79 | 178.484,79 | 178.484,79 | 178.484,79 | 178.484,79 | 178.484,79 | 178.484,79 | 178.484,79 | 178.484,79 | 178.484,79 | 178.484,97 | 2.141.817,66 |
| *09.001.13.000.0000.0.000.0.0.00.00.00.00.* | Cultura | | | | | | | | | | | | | |
| | 738.646,19 | 61.553,85 | 61.553,85 | 61.553,85 | 61.553,85 | 61.553,85 | 61.553,85 | 61.553,85 | 61.553,85 | 61.553,85 | 61.553,85 | 61.553,85 | 61.553,84 | 738.646,19 |
| *09.001.13.392.0000.0.000.0.0.00.00.00.00.* | Difusão Cultural | | | | | | | | | | | | | |
| | 738.646,19 | 61.553,85 | 61.553,85 | 61.553,85 | 61.553,85 | 61.553,85 | 61.553,85 | 61.553,85 | 61.553,85 | 61.553,85 | 61.553,85 | 61.553,85 | 61.553,84 | 738.646,19 |
| *09.001.13.392.0032.0.000.0.0.00.00.00.00.* | *DIFUSÃO CULTURAL* | | | | | | | | | | | | | |
| | 642.453,23 | 53.537,77 | 53.537,77 | 53.537,77 | 53.537,77 | 53.537,77 | 53.537,77 | 53.537,77 | 53.537,77 | 53.537,77 | 53.537,77 | 53.537,77 | 53.537,76 | 642.453,23 |
| *09.001.13.392.0032.1.107.0.0.00.00.00.00.* | *CONSTRUIR BIBLIOTECA MUNICIPAL* | | | | | | | | | | | | | |



www.elotech.com.br

PROGRAMAÇÃO FINANCEIRA POR CATEGORIA ECONÔMICA

| Despesa | Previsto | PROGRAMAÇÃO | | | | | | | | | | | | |
|---|---|---|---|---|---|---|---|---|---|---|---|---|---|---|
| | | Janeiro | Fevereiro | Março | Abril | Maio | Junho | Julho | Agosto | Setembro | Outubro | Novembro | Dezembro | Total |
| 09.001.13.392.0032.1.107.4.0.00.00.00.00. | 10.000,00 | 833,33 | 833,33 | 833,33 | 833,33 | 833,33 | 833,33 | 833,33 | 833,33 | 833,33 | 833,33 | 833,33 | 833,37 | 10.000,00 |
| | *DESPESAS DE CAPITAL* | | | | | | | | | | | | | |
| 09.001.13.392.0032.1.107.4.4.00.00.00.00. | 10.000,00 | 833,33 | 833,33 | 833,33 | 833,33 | 833,33 | 833,33 | 833,33 | 833,33 | 833,33 | 833,33 | 833,33 | 833,37 | 10.000,00 |
| | *INVESTIMENTOS* | | | | | | | | | | | | | |
| 09.001.13.392.0032.1.107.4.4.90.00.00.00. | 10.000,00 | 833,33 | 833,33 | 833,33 | 833,33 | 833,33 | 833,33 | 833,33 | 833,33 | 833,33 | 833,33 | 833,33 | 833,37 | 10.000,00 |
| | APLICAÇÕES DIRETAS | | | | | | | | | | | | | |
| 09.001.13.392.0032.1.107.4.4.90.51.00.00. | 10.000,00 | 833,33 | 833,33 | 833,33 | 833,33 | 833,33 | 833,33 | 833,33 | 833,33 | 833,33 | 833,33 | 833,33 | 833,37 | 10.000,00 |
| | OBRAS E INSTALAÇÕES | | | | | | | | | | | | | |
| 1 *RECURSOS LIVRES* | 10.000,00 | 833,33 | 833,33 | 833,33 | 833,33 | 833,33 | 833,33 | 833,33 | 833,33 | 833,33 | 833,33 | 833,33 | 833,37 | 10.000,00 |
| 09.001.13.392.0032.2.076.0.0.00.00.00.00. | 10.000,00 | 833,33 | 833,33 | 833,33 | 833,33 | 833,33 | 833,33 | 833,33 | 833,33 | 833,33 | 833,33 | 833,33 | 833,37 | 10.000,00 |
| | REALIZAÇÕES ALUSIVAS AS DATAS COMEMOR. E EVENTOS | | | | | | | | | | | | | |
| 09.001.13.392.0032.2.076.3.0.00.00.00.00. | 582.453,23 | 48.537,77 | 48.537,77 | 48.537,77 | 48.537,77 | 48.537,77 | 48.537,77 | 48.537,77 | 48.537,77 | 48.537,77 | 48.537,77 | 48.537,77 | 48.537,76 | 582.453,23 |
| | DESPESAS CORRENTES | | | | | | | | | | | | | |
| 09.001.13.392.0032.2.076.3.3.00.00.00.00. | 582.453,23 | 48.537,77 | 48.537,77 | 48.537,77 | 48.537,77 | 48.537,77 | 48.537,77 | 48.537,77 | 48.537,77 | 48.537,77 | 48.537,77 | 48.537,77 | 48.537,76 | 582.453,23 |
| | OUTRAS DESPESAS CORRENTES | | | | | | | | | | | | | |
| 09.001.13.392.0032.2.076.3.3.90.00.00.00. | 582.453,23 | 48.537,77 | 48.537,77 | 48.537,77 | 48.537,77 | 48.537,77 | 48.537,77 | 48.537,77 | 48.537,77 | 48.537,77 | 48.537,77 | 48.537,77 | 48.537,76 | 582.453,23 |
| | APLICAÇÕES DIRETAS | | | | | | | | | | | | | |
| 09.001.13.392.0032.2.076.3.3.90.30.00.00. | 582.453,23 | 48.537,77 | 48.537,77 | 48.537,77 | 48.537,77 | 48.537,77 | 48.537,77 | 48.537,77 | 48.537,77 | 48.537,77 | 48.537,77 | 48.537,77 | 48.537,76 | 582.453,23 |
| | MATERIAL DE CONSUMO | | | | | | | | | | | | | |
| | 34.960,74 | 2.913,40 | 2.913,40 | 2.913,40 | 2.913,40 | 2.913,40 | 2.913,40 | 2.913,40 | 2.913,40 | 2.913,40 | 2.913,40 | 2.913,40 | 2.913,34 | 34.960,74 |
| 1 RECURSOS LIVRES | 18.171,30 | 1.514,28 | 1.514,28 | 1.514,28 | 1.514,28 | 1.514,28 | 1.514,28 | 1.514,28 | 1.514,28 | 1.514,28 | 1.514,28 | 1.514,28 | 1.514,22 | 18.171,30 |
| 67 Outros Convênios com a UNIÃO não relacionados com a Educação/ Saúde/ A. Social | 11.192,96 | 932,75 | 932,75 | 932,75 | 932,75 | 932,75 | 932,75 | 932,75 | 932,75 | 932,75 | 932,75 | 932,75 | 932,71 | 11.192,96 |
| 68 Outros Convênios do ESTADO não relacionados com a Educação/ Saúde/ A. Social | 5.596,48 | 466,37 | 466,37 | 466,37 | 466,37 | 466,37 | 466,37 | 466,37 | 466,37 | 466,37 | 466,37 | 466,37 | 466,41 | 5.596,48 |
| 09.001.13.392.0032.2.076.3.3.90.36.00.00. | OUTROS SERVIÇOS DE TERCEIROS - PESSOA FÍSICA | | | | | | | | | | | | | |
| | 22.385,92 | 1.865,49 | 1.865,49 | 1.865,49 | 1.865,49 | 1.865,49 | 1.865,49 | 1.865,49 | 1.865,49 | 1.865,49 | 1.865,49 | 1.865,49 | 1.865,53 | 22.385,92 |
| 1 RECURSOS LIVRES | 11.192,96 | 932,75 | 932,75 | 932,75 | 932,75 | 932,75 | 932,75 | 932,75 | 932,75 | 932,75 | 932,75 | 932,75 | 932,71 | 11.192,96 |
| 67 Outros Convênios com a UNIÃO não relacionados com a Educação/ Saúde/ A. Social | 5.596,48 | 466,37 | 466,37 | 466,37 | 466,37 | 466,37 | 466,37 | 466,37 | 466,37 | 466,37 | 466,37 | 466,37 | 466,41 | 5.596,48 |
| 68 Outros Convênios do ESTADO não relacionados com a Educação/ Saúde/ A. Social | 5.596,48 | 466,37 | 466,37 | 466,37 | 466,37 | 466,37 | 466,37 | 466,37 | 466,37 | 466,37 | 466,37 | 466,37 | 466,41 | 5.596,48 |
| 09.001.13.392.0032.2.076.3.3.90.39.00.00. | OUTROS SERVIÇOS DE TERCEIROS - PESSOA JURÍDICA | | | | | | | | | | | | | |
| | 525.106,57 | 43.758,88 | 43.758,88 | 43.758,88 | 43.758,88 | 43.758,88 | 43.758,88 | 43.758,88 | 43.758,88 | 43.758,88 | 43.758,88 | 43.758,88 | 43.758,89 | 525.106,57 |
| 1 RECURSOS LIVRES | 501.899,59 | 41.824,97 | 41.824,97 | 41.824,97 | 41.824,97 | 41.824,97 | 41.824,97 | 41.824,97 | 41.824,97 | 41.824,97 | 41.824,97 | 41.824,97 | 41.824,92 | 501.899,59 |
| 67 Outros Convênios com a UNIÃO não relacionados com a Educação/ Saúde/ A. Social | 4.175,33 | 347,94 | 347,94 | 347,94 | 347,94 | 347,94 | 347,94 | 347,94 | 347,94 | 347,94 | 347,94 | 347,94 | 347,99 | 4.175,33 |



www.elotech.com.br

PROGRAMAÇÃO FINANCEIRA POR CATEGORIA ECONÔMICA

| Despesa | Previsto | PROGRAMAÇÃO | | | | | | | | | | | | |
|---|---|---|---|---|---|---|---|---|---|---|---|---|---|---|
| | | Janeiro | Fevereiro | Março | Abril | Maio | Junho | Julho | Agosto | Setembro | Outubro | Novembro | Dezembro | Total |
| 68 Outros Convênios do ESTADO não *relacionados com a Educação/* Saúde/ A. Social | 19.031,65 | 1.585,97 | 1.585,97 | 1.585,97 | 1.585,97 | 1.585,97 | 1.585,97 | 1.585,97 | 1.585,97 | 1.585,97 | 1.585,97 | 1.585,97 | 1.585,98 | 19.031,65 |
| 09.001.13.392.0032.2.217.0.0.00.00.00.00. | AUXILIO FINANCEIRO FESTA DO RODEIO | | | | | | | | | | | | | |
| | 50.000,00 | 4.166,67 | 4.166,67 | 4.166,67 | 4.166,67 | 4.166,67 | 4.166,67 | 4.166,67 | 4.166,67 | 4.166,67 | 4.166,67 | 4.166,67 | 4.166,63 | 50.000,00 |
| 09.001.13.392.0032.2.217.3.0.00.00.00.00. | DESPESAS CORRENTES | | | | | | | | | | | | | |
| | 50.000,00 | 4.166,67 | 4.166,67 | 4.166,67 | 4.166,67 | 4.166,67 | 4.166,67 | 4.166,67 | 4.166,67 | 4.166,67 | 4.166,67 | 4.166,67 | 4.166,63 | 50.000,00 |
| *09.001.13.392.0032.2.217.3.3.00.00.00.00.* | OUTRAS DESPESAS CORRENTES | | | | | | | | | | | | | |
| | 50.000,00 | 4.166,67 | 4.166,67 | 4.166,67 | 4.166,67 | 4.166,67 | 4.166,67 | 4.166,67 | 4.166,67 | 4.166,67 | 4.166,67 | 4.166,67 | 4.166,63 | 50.000,00 |
| 09.001.13.392.0032.2.217.3.3.60.00.00.00. | TRANSFERÊNCIAS A INSTIT. PRIVADAS C/FINS LUCRATIVOS | | | | | | | | | | | | | |
| | 50.000,00 | 4.166,67 | 4.166,67 | 4.166,67 | 4.166,67 | 4.166,67 | 4.166,67 | 4.166,67 | 4.166,67 | 4.166,67 | 4.166,67 | 4.166,67 | 4.166,63 | 50.000,00 |
| 09.001.13.392.0032.2.217.3.3.60.45.00.00. | *SUBVENÇÕES ECONÔMICAS* | | | | | | | | | | | | | |
| | 50.000,00 | 4.166,67 | 4.166,67 | 4.166,67 | 4.166,67 | 4.166,67 | 4.166,67 | 4.166,67 | 4.166,67 | 4.166,67 | 4.166,67 | 4.166,67 | 4.166,63 | *50.000,00* |
| 1 RECURSOS LIVRES | 50.000,00 | 4.166,67 | 4.166,67 | 4.166,67 | 4.166,67 | 4.166,67 | 4.166,67 | 4.166,67 | 4.166,67 | 4.166,67 | 4.166,67 | 4.166,67 | 4.166,63 | 50.000,00 |
| 09.001.13.392.0034.0.000.0.0.00.00.00.00. | *GESTÃO DO SISTEMA CULTURAL DO MUNICIPIO* | | | | | | | | | | | | | |
| | 96.192,96 | 8.016,08 | 8.016,08 | 8.016,08 | 8.016,08 | 8.016,08 | 8.016,08 | 8.016,08 | 8.016,08 | 8.016,08 | 8.016,08 | 8.016,08 | 8.016,08 | *96.192,96* |
| 09.001.13.392.0034.2.080.0.0.00.00.00.00. | MANUTENÇÃO DAS ATIVIDADES CULTURAIS | | | | | | | | | | | | | |
| | 96.192,96 | 8.016,08 | 8.016,08 | 8.016,08 | 8.016,08 | 8.016,08 | 8.016,08 | 8.016,08 | 8.016,08 | 8.016,08 | 8.016,08 | 8.016,08 | 8.016,08 | 96.192,96 |
| 09.001.13.392.0034.2.080.3.0.00.00.00.00. | DESPESAS CORRENTES | | | | | | | | | | | | | |
| | 46.192,96 | 3.849,41 | 3.849,41 | 3.849,41 | 3.849,41 | 3.849,41 | 3.849,41 | 3.849,41 | 3.849,41 | 3.849,41 | 3.849,41 | 3.849,41 | 3.849,45 | 46.192,96 |
| *09.001.13.392.0034.2.080.3.3.00.00.00.00.* | OUTRAS DESPESAS CORRENTES | | | | | | | | | | | | | |
| | *46.192,96* | 3.849,41 | 3.849,41 | 3.849,41 | 3.849,41 | 3.849,41 | 3.849,41 | 3.849,41 | 3.849,41 | 3.849,41 | 3.849,41 | 3.849,41 | 3.849,45 | 46.192,96 |
| 09.001.13.392.0034.2.080.3.3.90.00.00.00. | APLICAÇÕES DIRETAS | | | | | | | | | | | | | |
| | 46.192,96 | 3.849,41 | 3.849,41 | 3.849,41 | 3.849,41 | 3.849,41 | 3.849,41 | 3.849,41 | 3.849,41 | 3.849,41 | 3.849,41 | 3.849,41 | 3.849,45 | 46.192,96 |
| 09.001.13.392.0034.2.080.3.3.90.14.00.00. | *DIÁRIAS - PESSOAL CIVIL* | | | | | | | | | | | | | |
| | 5.000,00 | 416,67 | 416,67 | 416,67 | 416,67 | 416,67 | 416,67 | 416,67 | 416,67 | 416,67 | 416,67 | 416,67 | *416,63* | *5.000,00* |
| 1 RECURSOS LIVRES | 5.000,00 | 416,67 | 416,67 | 416,67 | 416,67 | 416,67 | 416,67 | 416,67 | 416,67 | 416,67 | 416,67 | 416,67 | 416,63 | 5.000,00 |
| 09.001.13.392.0034.2.080.3.3.90.30.00.00. | MATERIAL DE CONSUMO | | | | | | | | | | | | | |
| | 1.119,30 | 93,27 | 93,27 | 93,27 | 93,27 | 93,27 | 93,27 | 93,27 | 93,27 | 93,27 | 93,27 | 93,27 | 93,33 | 1.119,30 |
| 1 RECURSOS LIVRES | 1.119,30 | 93,27 | 93,27 | 93,27 | 93,27 | 93,27 | 93,27 | 93,27 | 93,27 | 93,27 | 93,27 | 93,27 | 93,33 | 1.119,30 |
| 09.001.13.392.0034.2.080.3.3.90.31.00.00. | PREM. CULTURAIS, ARTÍSTICAS, CIENTIF. DESPORT. E OUTRAS | | | | | | | | | | | | | |
| | 30.000,00 | 2.500,00 | 2.500,00 | 2.500,00 | 2.500,00 | 2.500,00 | 2.500,00 | 2.500,00 | 2.500,00 | 2.500,00 | 2.500,00 | 2.500,00 | *2.500,00* | *30.000,00* |
| 1 RECURSOS LIVRES | 30.000,00 | 2.500,00 | 2.500,00 | 2.500,00 | 2.500,00 | 2.500,00 | 2.500,00 | 2.500,00 | 2.500,00 | 2.500,00 | 2.500,00 | 2.500,00 | 2.500,00 | 30.000,00 |
| *09.001.13.392.0034.2.080.3.3.90.36.00.00.* | OUTROS SERVIÇOS DE TERCEIROS - PESSOA FÍSICA | | | | | | | | | | | | | |
| | 1.119,30 | 93,27 | 93,27 | 93,27 | 93,27 | 93,27 | 93,27 | 93,27 | 93,27 | 93,27 | 93,27 | 93,27 | *93,33* | 1.119,30 |
| 1 RECURSOS LIVRES | 1.119,30 | 93,27 | 93,27 | 93,27 | 93,27 | 93,27 | 93,27 | 93,27 | 93,27 | 93,27 | 93,27 | 93,27 | 93,33 | 1.119,30 |
| *09.001.13.392.0034.2.080.3.3.90.39.00.00.* | OUTROS SERVIÇOS DE TERCEIROS - PESSOA JURÍDICA | | | | | | | | | | | | | |
| | 8.954,36 | 746,20 | 746,20 | 746,20 | 746,20 | 746,20 | 746,20 | 746,20 | 746,20 | 746,20 | 746,20 | 746,20 | 746,16 | 8.954,36 |
| 1 RECURSOS LIVRES | 8.954,36 | 746,20 | 746,20 | 746,20 | 746,20 | 746,20 | 746,20 | 746,20 | 746,20 | 746,20 | 746,20 | 746,20 | 746,16 | 8.954,36 |
| *09.001.13.392.0034.2.080.4.0.00.00.00.00.* | DESPESAS DE CAPITAL | | | | | | | | | | | | | |
| | *50.000,00* | 4.166,67 | 4.166,67 | 4.166,67 | 4.166,67 | 4.166,67 | 4.166,67 | 4.166,67 | 4.166,67 | 4.166,67 | 4.166,67 | 4.166,67 | 4.166,63 | 50.000,00 |



www.elotech.com.br

PROGRAMAÇÃO FINANCEIRA POR CATEGORIA ECONÔMICA

| Despesa | Previsto | PROGRAMAÇÃO | | | | | | | | | | | | |
|---|---|---|---|---|---|---|---|---|---|---|---|---|---|---|
| | | Janeiro | Fevereiro | Março | Abril | Maio | Junho | Julho | Agosto | Setembro | Outubro | Novembro | Dezembro | Total |
| 09.001.13.392.0034.2.080.4.4.00.00.00.00. | INVESTIMENTOS | | | | | | | | | | | | | |
| | 50.000,00 | 4.166,67 | 4.166,67 | 4.166,67 | 4.166,67 | 4.166,67 | 4.166,67 | 4.166,67 | 4.166,67 | 4.166,67 | 4.166,67 | 4.166,67 | 4.166,63 | 50.000,00 |
| 09.001.13.392.0034.2.080.4.4.90.00.00.00. | APLICAÇÕES DIRETAS | | | | | | | | | | | | | |
| | 50.000,00 | 4.166,67 | 4.166,67 | 4.166,67 | 4.166,67 | 4.166,67 | 4.166,67 | 4.166,67 | 4.166,67 | 4.166,67 | 4.166,67 | 4.166,67 | 4.166,63 | 50.000,00 |
| 09.001.13.392.0034.2.080.4.4.90.52.00.00. | EQUIPAMENTOS E MATERIAL PERMANENTE | | | | | | | | | | | | | |
| | 50.000,00 | 4.166,67 | 4.166,67 | 4.166,67 | 4.166,67 | 4.166,67 | 4.166,67 | 4.166,67 | 4.166,67 | 4.166,67 | 4.166,67 | 4.166,67 | 4.166,63 | 50.000,00 |
| 1 RECURSOS LIVRES | 50.000,00 | 4.166,67 | 4.166,67 | 4.166,67 | 4.166,67 | 4.166,67 | 4.166,67 | 4.166,67 | 4.166,67 | 4.166,67 | 4.166,67 | 4.166,67 | 4.166,63 | 50.000,00 |
| 09.001.27.000.0000.0.000.0.0.00.00.00.00. | Desporto e Lazer | | | | | | | | | | | | | |
| | *1.403.171,47* | *116.930,94* | *116.930,94* | *116.930,94* | *116.930,94* | *116.930,94* | *116.930,94* | *116.930,94* | *116.930,94* | *116.930,94* | *116.930,94* | *116.930,94* | *116.931,13* | *1.403.171,47* |
| 09.001.27.122.0000.0.000.0.0.00.00.00.00. | Administração Geral | | | | | | | | | | | | | |
| | 759.645,22 | 63.303,74 | 63.303,74 | 63.303,74 | 63.303,74 | 63.303,74 | 63.303,74 | 63.303,74 | 63.303,74 | 63.303,74 | 63.303,74 | 63.303,74 | 63.304,08 | 759.645,22 |
| 09.001.27.122.0036.0.000.0.0.00.00.00.00. | GESTÃO DO SISTEMA DE DESPORTO E LAZER | | | | | | | | | | | | | |
| | 759.645,22 | 63.303,74 | 63.303,74 | 63.303,74 | 63.303,74 | 63.303,74 | 63.303,74 | 63.303,74 | 63.303,74 | 63.303,74 | 63.303,74 | 63.303,74 | 63.304,08 | 759.645,22 |
| 09.001.27.122.0036.2.085.0.0.00.00.00.00. | MANUTENÇÃO DAS ATIVIDADES DA SECRETARIA | | | | | | | | | | | | | |
| | 759.645,22 | 63.303,74 | 63.303,74 | 63.303,74 | 63.303,74 | 63.303,74 | 63.303,74 | 63.303,74 | 63.303,74 | 63.303,74 | 63.303,74 | 63.303,74 | 63.304,08 | 759.645,22 |
| 09.001.27.122.0036.2.085.3.0.00.00.00.00. | DESPESAS CORRENTES | | | | | | | | | | | | | |
| | 609.645,22 | 50.803,74 | 50.803,74 | 50.803,74 | 50.803,74 | 50.803,74 | 50.803,74 | 50.803,74 | 50.803,74 | 50.803,74 | 50.803,74 | 50.803,74 | 50.804,08 | 609.645,22 |
| 09.001.27.122.0036.2.085.3.1.00.00.00.00. | PESSOAL E ENCARGOS SOCIAIS | | | | | | | | | | | | | |
| | 395.332,96 | 32.944,41 | 32.944,41 | 32.944,41 | 32.944,41 | 32.944,41 | 32.944,41 | 32.944,41 | 32.944,41 | 32.944,41 | 32.944,41 | 32.944,41 | 32.944,45 | 395.332,96 |
| 09.001.27.122.0036.2.085.3.1.90.00.00.00. | APLICAÇÕES DIRETAS | | | | | | | | | | | | | |
| | 395.332,96 | 32.944,41 | 32.944,41 | 32.944,41 | 32.944,41 | 32.944,41 | 32.944,41 | 32.944,41 | 32.944,41 | 32.944,41 | 32.944,41 | 32.944,41 | 32.944,45 | 395.332,96 |
| 09.001.27.122.0036.2.085.3.1.90.11.00.00. | VENCIMENTOS E VANTAGENS FIXAS - PESSOAL CIVIL | | | | | | | | | | | | | |
| | 328.399,09 | 27.366,59 | 27.366,59 | 27.366,59 | 27.366,59 | 27.366,59 | 27.366,59 | 27.366,59 | 27.366,59 | 27.366,59 | 27.366,59 | 27.366,59 | *27.366,60* | *328.399,09* |
| 1 RECURSOS LIVRES | 328.399,09 | 27.366,59 | 27.366,59 | 27.366,59 | 27.366,59 | 27.366,59 | 27.366,59 | 27.366,59 | 27.366,59 | 27.366,59 | 27.366,59 | 27.366,59 | 27.366,60 | 328.399,09 |
| 09.001.27.122.0036.2.085.3.1.90.13.00.00. | *OBRIGAÇÕES PATRONAIS* | | | | | | | | | | | | | |
| | 65.814,57 | 5.484,55 | 5.484,55 | 5.484,55 | 5.484,55 | 5.484,55 | 5.484,55 | 5.484,55 | 5.484,55 | 5.484,55 | 5.484,55 | 5.484,55 | 5.484,52 | 65.814,57 |
| *1 RECURSOS LIVRES* | *65.814,57* | *5.484,55* | *5.484,55* | *5.484,55* | *5.484,55* | *5.484,55* | *5.484,55* | *5.484,55* | *5.484,55* | *5.484,55* | *5.484,55* | *5.484,55* | 5.484,52 | 65.814,57 |
| 09.001.27.122.0036.2.085.3.1.90.94.00.00. | INDENIZAÇÕES E RESTITUIÇÕES TRABALHISTAS | | | | | | | | | | | | | |
| | 1.119,30 | 93,27 | 93,27 | 93,27 | 93,27 | 93,27 | 93,27 | 93,27 | 93,27 | 93,27 | 93,27 | 93,27 | 93,33 | 1.119,30 |
| 1 RECURSOS LIVRES | 1.119,30 | 93,27 | 93,27 | 93,27 | 93,27 | 93,27 | 93,27 | 93,27 | 93,27 | 93,27 | 93,27 | 93,27 | 93,33 | 1.119,30 |
| 09.001.27.122.0036.2.085.3.3.00.00.00.00. | OUTRAS DESPESAS CORRENTES | | | | | | | | | | | | | |
| | 214.312,26 | 17.859,33 | 17.859,33 | 17.859,33 | 17.859,33 | 17.859,33 | 17.859,33 | 17.859,33 | 17.859,33 | 17.859,33 | 17.859,33 | 17.859,33 | 17.859,63 | *214.312,26* |
| 09.001.27.122.0036.2.085.3.3.90.00.00.00. | APLICAÇÕES DIRETAS | | | | | | | | | | | | | |
| | *214.312,26* | *17.859,33* | *17.859,33* | *17.859,33* | *17.859,33* | *17.859,33* | *17.859,33* | *17.859,33* | *17.859,33* | *17.859,33* | *17.859,33* | *17.859,33* | *17.859,63* | *214.312,26* |
| 09.001.27.122.0036.2.085.3.3.90.14.00.00. | DIÁRIAS - PESSOAL CIVIL | | | | | | | | | | | | | |
| | 5.596,48 | 466,37 | 466,37 | 466,37 | 466,37 | 466,37 | 466,37 | 466,37 | 466,37 | 466,37 | 466,37 | 466,37 | 466,41 | 5.596,48 |
| 1 RECURSOS LIVRES | 5.596,48 | 466,37 | 466,37 | 466,37 | 466,37 | 466,37 | 466,37 | 466,37 | 466,37 | 466,37 | 466,37 | 466,37 | 466,41 | 5.596,48 |
| 09.001.27.122.0036.2.085.3.3.90.30.00.00. | MATERIAL DE CONSUMO | | | | | | | | | | | | | |
| | 100.000,00 | 8.333,33 | 8.333,33 | 8.333,33 | 8.333,33 | 8.333,33 | 8.333,33 | 8.333,33 | 8.333,33 | 8.333,33 | 8.333,33 | 8.333,33 | 8.333,37 | 100.000,00 |
| 1 RECURSOS LIVRES | 100.000,00 | 8.333,33 | 8.333,33 | 8.333,33 | 8.333,33 | 8.333,33 | 8.333,33 | 8.333,33 | 8.333,33 | 8.333,33 | 8.333,33 | 8.333,33 | 8.333,37 | 100.000,00 |



www.elotech.com.br

PROGRAMAÇÃO FINANCEIRA POR CATEGORIA ECONÔMICA

| Despesa | Previsto | PROGRAMAÇÃO | | | | | | | | | | | | |
|---|---|---|---|---|---|---|---|---|---|---|---|---|---|---|
| | | Janeiro | Fevereiro | Março | Abril | Maio | Junho | Julho | Agosto | Setembro | Outubro | Novembro | Dezembro | Total |
| 09.001.27.122.0036.2.085.3.3.90.36.00.00. | OUTROS SERVIÇOS DE TERCEIROS - PESSOA FÍSICA | | | | | | | | | | | | | |
| | 5.596,48 | 466,37 | 466,37 | 466,37 | 466,37 | 466,37 | 466,37 | 466,37 | 466,37 | 466,37 | 466,37 | 466,37 | 466,41 | 5.596,48 |
| 1 RECURSOS LIVRES | 5.596,48 | 466,37 | 466,37 | 466,37 | 466,37 | 466,37 | 466,37 | 466,37 | 466,37 | 466,37 | 466,37 | 466,37 | 466,41 | 5.596,48 |
| 09.001.27.122.0036.2.085.3.3.90.39.00.00. | OUTROS SERVIÇOS DE TERCEIROS - PESSOA JURÍDICA | | | | | | | | | | | | | |
| | 100.000,00 | 8.333,33 | 8.333,33 | 8.333,33 | 8.333,33 | 8.333,33 | 8.333,33 | 8.333,33 | 8.333,33 | 8.333,33 | 8.333,33 | 8.333,33 | 8.333,37 | 100.000,00 |
| 1 RECURSOS LIVRES | 100.000,00 | 8.333,33 | 8.333,33 | 8.333,33 | 8.333,33 | 8.333,33 | 8.333,33 | 8.333,33 | 8.333,33 | 8.333,33 | 8.333,33 | 8.333,33 | 8.333,37 | 100.000,00 |
| 09.001.27.122.0036.2.085.3.3.90.92.00.00. | DESPESAS DE EXERCÍCIOS ANTERIORES | | | | | | | | | | | | | |
| | 1.119,30 | 93,27 | 93,27 | 93,27 | 93,27 | 93,27 | 93,27 | 93,27 | 93,27 | 93,27 | 93,27 | 93,27 | 93,33 | 1.119,30 |
| 1 RECURSOS LIVRES | 1.119,30 | 93,27 | 93,27 | 93,27 | 93,27 | 93,27 | 93,27 | 93,27 | 93,27 | 93,27 | 93,27 | 93,27 | 93,33 | 1.119,30 |
| 09.001.27.122.0036.2.085.3.3.90.93.00.00. | INDENIZAÇÕES E RESTITUIÇÕES | | | | | | | | | | | | | |
| | 2.000,00 | 166,66 | 166,66 | 166,66 | 166,66 | 166,66 | 166,66 | 166,66 | 166,66 | 166,66 | 166,66 | 166,66 | 166,74 | 2.000,00 |
| 1 RECURSOS LIVRES | 1.000,00 | 83,33 | 83,33 | 83,33 | 83,33 | 83,33 | 83,33 | 83,33 | 83,33 | 83,33 | 83,33 | 83,33 | 83,37 | 1.000,00 |
| 68 Outros Convênios do ESTADO não relacionados com a Educação/ Saúde/ A. Social | 1.000,00 | 83,33 | 83,33 | 83,33 | 83,33 | 83,33 | 83,33 | 83,33 | 83,33 | 83,33 | 83,33 | 83,33 | 83,37 | 1.000,00 |
| 09.001.27.122.0036.2.085.4.0.00.00.00.00. | DESPESAS DE CAPITAL | | | | | | | | | | | | | |
| | 150.000,00 | 12.500,00 | 12.500,00 | 12.500,00 | 12.500,00 | 12.500,00 | 12.500,00 | 12.500,00 | 12.500,00 | 12.500,00 | 12.500,00 | 12.500,00 | 12.500,00 | 150.000,00 |
| 09.001.27.122.0036.2.085.4.4.00.00.00.00. | INVESTIMENTOS | | | | | | | | | | | | | |
| | 150.000,00 | 12.500,00 | 12.500,00 | 12.500,00 | 12.500,00 | 12.500,00 | 12.500,00 | 12.500,00 | 12.500,00 | 12.500,00 | 12.500,00 | 12.500,00 | 12.500,00 | 150.000,00 |
| 09.001.27.122.0036.2.085.4.4.90.00.00.00. | APLICAÇÕES DIRETAS | | | | | | | | | | | | | |
| | 150.000,00 | 12.500,00 | 12.500,00 | 12.500,00 | 12.500,00 | 12.500,00 | 12.500,00 | 12.500,00 | 12.500,00 | 12.500,00 | 12.500,00 | 12.500,00 | 12.500,00 | 150.000,00 |
| 09.001.27.122.0036.2.085.4.4.90.51.00.00. | OBRAS E INSTALAÇÕES | | | | | | | | | | | | | |
| | 50.000,00 | 4.166,67 | 4.166,67 | 4.166,67 | 4.166,67 | 4.166,67 | 4.166,67 | 4.166,67 | 4.166,67 | 4.166,67 | 4.166,67 | 4.166,67 | 4.166,63 | 50.000,00 |
| 1 RECURSOS LIVRES | 50.000,00 | 4.166,67 | 4.166,67 | 4.166,67 | 4.166,67 | 4.166,67 | 4.166,67 | 4.166,67 | 4.166,67 | 4.166,67 | 4.166,67 | 4.166,67 | 4.166,63 | 50.000,00 |
| 09.001.27.122.0036.2.085.4.4.90.52.00.00. | EQUIPAMENTOS E MATERIAL PERMANENTE | | | | | | | | | | | | | |
| | 100.000,00 | 8.333,33 | 8.333,33 | 8.333,33 | 8.333,33 | 8.333,33 | 8.333,33 | 8.333,33 | 8.333,33 | 8.333,33 | 8.333,33 | 8.333,33 | 8.333,37 | 100.000,00 |
| 1 RECURSOS LIVRES | 100.000,00 | 8.333,33 | 8.333,33 | 8.333,33 | 8.333,33 | 8.333,33 | 8.333,33 | 8.333,33 | 8.333,33 | 8.333,33 | 8.333,33 | 8.333,33 | 8.333,37 | 100.000,00 |
| 09.001.27.812.0000.0.000.0.0.00.00.00.00. | Desporto Comunitário | | | | | | | | | | | | | |
| | 643.526,25 | 53.627,20 | 53.627,20 | 53.627,20 | 53.627,20 | 53.627,20 | 53.627,20 | 53.627,20 | 53.627,20 | 53.627,20 | 53.627,20 | 53.627,20 | 53.627,05 | 643.526,25 |
| 09.001.27.812.0035.0.000.0.0.00.00.00.00. | DESENVOLVIMENTO DO ESPORTE | | | | | | | | | | | | | |
| | 643.526,25 | 53.627,20 | 53.627,20 | 53.627,20 | 53.627,20 | 53.627,20 | 53.627,20 | 53.627,20 | 53.627,20 | 53.627,20 | 53.627,20 | 53.627,20 | 53.627,05 | 643.526,25 |
| 09.001.27.812.0035.1.142.0.0.00.00.00.00. | CONSTRUCAO, AMPLIACAO E REFORMA DE ACADEMIAS PUBLICAS | | | | | | | | | | | | | |
| | 59.774,00 | 4.981,18 | 4.981,18 | 4.981,18 | 4.981,18 | 4.981,18 | 4.981,18 | 4.981,18 | 4.981,18 | 4.981,18 | 4.981,18 | 4.981,18 | 4.981,02 | 59.774,00 |
| 09.001.27.812.0035.1.142.3.0.00.00.00.00. | DESPESAS CORRENTES | | | | | | | | | | | | | |
| | 29.343,60 | 2.445,31 | 2.445,31 | 2.445,31 | 2.445,31 | 2.445,31 | 2.445,31 | 2.445,31 | 2.445,31 | 2.445,31 | 2.445,31 | 2.445,31 | 2.445,19 | 29.343,60 |
| 09.001.27.812.0035.1.142.3.3.00.00.00.00. | OUTRAS DESPESAS CORRENTES | | | | | | | | | | | | | |
| | 29.343,60 | 2.445,31 | 2.445,31 | 2.445,31 | 2.445,31 | 2.445,31 | 2.445,31 | 2.445,31 | 2.445,31 | 2.445,31 | 2.445,31 | 2.445,31 | 2.445,19 | 29.343,60 |
| 09.001.27.812.0035.1.142.3.3.90.00.00.00. | APLICAÇÕES DIRETAS | | | | | | | | | | | | | |
| | 29.343,60 | 2.445,31 | 2.445,31 | 2.445,31 | 2.445,31 | 2.445,31 | 2.445,31 | 2.445,31 | 2.445,31 | 2.445,31 | 2.445,31 | 2.445,31 | 2.445,19 | 29.343,60 |
| 09.001.27.812.0035.1.142.3.3.90.30.00.00. | MATERIAL DE CONSUMO | | | | | | | | | | | | | |
| | 17.388,80 | 1.449,07 | 1.449,07 | 1.449,07 | 1.449,07 | 1.449,07 | 1.449,07 | 1.449,07 | 1.449,07 | 1.449,07 | 1.449,07 | 1.449,07 | 1.449,03 | 17.388,80 |



www.elotech.com.br

PROGRAMAÇÃO FINANCEIRA POR CATEGORIA ECONÔMICA

| Despesa | Previsto | PROGRAMAÇÃO | | | | | | | | | | | | |
|---|---|---|---|---|---|---|---|---|---|---|---|---|---|---|
| | | Janeiro | Fevereiro | Março | Abril | Maio | Junho | Julho | Agosto | Setembro | Outubro | Novembro | Dezembro | Total |
| 1 RECURSOS LIVRES | 17.388,80 | 1.449,07 | 1.449,07 | 1.449,07 | 1.449,07 | 1.449,07 | 1.449,07 | 1.449,07 | 1.449,07 | 1.449,07 | 1.449,07 | 1.449,07 | 1.449,03 | 17.388,80 |
| 09.001.27.812.0035.1.142.3.3.90.36.00.00. | OUTROS SERVIÇOS DE TERCEIROS - PESSOA FÍSICA | | | | | | | | | | | | | |
| | 5.977,40 | 498,12 | 498,12 | 498,12 | 498,12 | 498,12 | 498,12 | 498,12 | 498,12 | 498,12 | 498,12 | 498,12 | 498,08 | 5.977,40 |
| 1 RECURSOS LIVRES | 5.977,40 | 498,12 | 498,12 | 498,12 | 498,12 | 498,12 | 498,12 | 498,12 | 498,12 | 498,12 | 498,12 | 498,12 | 498,08 | 5.977,40 |
| *09.001.27.812.0035.1.142.3.3.90.39.00.00.* | *OUTROS SERVIÇOS DE TERCEIROS - PESSOA JURÍDICA* | | | | | | | | | | | | | |
| | 5.977,40 | 498,12 | 498,12 | 498,12 | 498,12 | 498,12 | 498,12 | 498,12 | 498,12 | 498,12 | 498,12 | 498,12 | 498,08 | 5.977,40 |
| *1 RECURSOS LIVRES* | *5.977,40* | *498,12* | *498,12* | *498,12* | *498,12* | *498,12* | *498,12* | *498,12* | *498,12* | *498,12* | *498,12* | *498,12* | *498,08* | *5.977,40* |
| 09.001.27.812.0035.1.142.4.0.00.00.00.00. | DESPESAS DE CAPITAL | | | | | | | | | | | | | |
| | *30.430,40* | *2.535,87* | *2.535,87* | *2.535,87* | *2.535,87* | *2.535,87* | *2.535,87* | *2.535,87* | *2.535,87* | *2.535,87* | *2.535,87* | *2.535,87* | *2.535,83* | *30.430,40* |
| 09.001.27.812.0035.1.142.4.4.00.00.00.00. | INVESTIMENTOS | | | | | | | | | | | | | |
| | *30.430,40* | *2.535,87* | *2.535,87* | *2.535,87* | *2.535,87* | *2.535,87* | *2.535,87* | *2.535,87* | *2.535,87* | *2.535,87* | *2.535,87* | *2.535,87* | *2.535,83* | *30.430,40* |
| 09.001.27.812.0035.1.142.4.4.90.00.00.00. | APLICAÇÕES DIRETAS | | | | | | | | | | | | | |
| | *30.430,40* | *2.535,87* | *2.535,87* | *2.535,87* | *2.535,87* | *2.535,87* | *2.535,87* | *2.535,87* | *2.535,87* | *2.535,87* | *2.535,87* | *2.535,87* | *2.535,83* | *30.430,40* |
| 09.001.27.812.0035.1.142.4.4.90.51.00.00. | OBRAS E INSTALAÇÕES | | | | | | | | | | | | | |
| | 13.041,60 | 1.086,80 | 1.086,80 | 1.086,80 | 1.086,80 | 1.086,80 | 1.086,80 | 1.086,80 | 1.086,80 | 1.086,80 | 1.086,80 | 1.086,80 | 1.086,80 | 13.041,60 |
| 1 RECURSOS LIVRES | 13.041,60 | 1.086,80 | 1.086,80 | 1.086,80 | 1.086,80 | 1.086,80 | 1.086,80 | 1.086,80 | 1.086,80 | 1.086,80 | 1.086,80 | 1.086,80 | 1.086,80 | 13.041,60 |
| 09.001.27.812.0035.1.142.4.4.90.52.00.00. | EQUIPAMENTOS E MATERIAL PERMANENTE | | | | | | | | | | | | | |
| | 17.388,80 | 1.449,07 | 1.449,07 | 1.449,07 | 1.449,07 | 1.449,07 | 1.449,07 | 1.449,07 | 1.449,07 | 1.449,07 | 1.449,07 | 1.449,07 | 1.449,03 | 17.388,80 |
| 1 RECURSOS LIVRES | 17.388,80 | 1.449,07 | 1.449,07 | 1.449,07 | 1.449,07 | 1.449,07 | 1.449,07 | 1.449,07 | 1.449,07 | 1.449,07 | 1.449,07 | 1.449,07 | 1.449,03 | 17.388,80 |
| 09.001.27.812.0035.2.081.0.0.00.00.00.00. | MANUTENÇÃO DE QUADRAS E MINI CAMPOS | | | | | | | | | | | | | |
| | 219.777,60 | 18.314,80 | 18.314,80 | 18.314,80 | 18.314,80 | 18.314,80 | 18.314,80 | 18.314,80 | 18.314,80 | 18.314,80 | 18.314,80 | 18.314,80 | 18.314,80 | 219.777,60 |
| 09.001.27.812.0035.2.081.3.0.00.00.00.00. | DESPESAS CORRENTES | | | | | | | | | | | | | |
| | 164.777,60 | 13.731,46 | 13.731,46 | 13.731,46 | 13.731,46 | 13.731,46 | 13.731,46 | 13.731,46 | 13.731,46 | 13.731,46 | 13.731,46 | 13.731,46 | 13.731,54 | 164.777,60 |
| 09.001.27.812.0035.2.081.3.3.00.00.00.00. | OUTRAS DESPESAS CORRENTES | | | | | | | | | | | | | |
| | 164.777,60 | 13.731,46 | 13.731,46 | 13.731,46 | 13.731,46 | 13.731,46 | 13.731,46 | 13.731,46 | 13.731,46 | 13.731,46 | 13.731,46 | 13.731,46 | 13.731,54 | 164.777,60 |
| 09.001.27.812.0035.2.081.3.3.90.00.00.00. | APLICAÇÕES DIRETAS | | | | | | | | | | | | | |
| | 164.777,60 | 13.731,46 | 13.731,46 | 13.731,46 | 13.731,46 | 13.731,46 | 13.731,46 | 13.731,46 | 13.731,46 | 13.731,46 | 13.731,46 | 13.731,46 | 13.731,54 | 164.777,60 |
| 09.001.27.812.0035.2.081.3.3.90.30.00.00. | MATERIAL DE CONSUMO | | | | | | | | | | | | | |
| | 54.777,60 | 4.564,80 | 4.564,80 | 4.564,80 | 4.564,80 | 4.564,80 | 4.564,80 | 4.564,80 | 4.564,80 | 4.564,80 | 4.564,80 | 4.564,80 | 4.564,80 | 54.777,60 |
| *1 RECURSOS LIVRES* | *54.777,60* | *4.564,80* | *4.564,80* | *4.564,80* | *4.564,80* | *4.564,80* | *4.564,80* | *4.564,80* | *4.564,80* | *4.564,80* | *4.564,80* | *4.564,80* | *4.564,80* | *54.777,60* |
| 09.001.27.812.0035.2.081.3.3.90.36.00.00. | OUTROS SERVIÇOS DE TERCEIROS - PESSOA FÍSICA | | | | | | | | | | | | | |
| | 10.000,00 | 833,33 | 833,33 | 833,33 | 833,33 | 833,33 | 833,33 | 833,33 | 833,33 | 833,33 | 833,33 | 833,33 | 833,37 | 10.000,00 |
| 1 RECURSOS LIVRES | 10.000,00 | 833,33 | 833,33 | 833,33 | 833,33 | 833,33 | 833,33 | 833,33 | 833,33 | 833,33 | 833,33 | 833,33 | 833,37 | 10.000,00 |
| 09.001.27.812.0035.2.081.3.3.90.39.00.00. | *OUTROS SERVIÇOS DE TERCEIROS - PESSOA JURÍDICA* | | | | | | | | | | | | | |
| | 100.000,00 | 8.333,33 | 8.333,33 | 8.333,33 | 8.333,33 | 8.333,33 | 8.333,33 | 8.333,33 | 8.333,33 | 8.333,33 | 8.333,33 | 8.333,33 | 8.333,37 | 100.000,00 |
| 1 RECURSOS LIVRES | 100.000,00 | 8.333,33 | 8.333,33 | 8.333,33 | 8.333,33 | 8.333,33 | 8.333,33 | 8.333,33 | 8.333,33 | 8.333,33 | 8.333,33 | 8.333,33 | 8.333,37 | 100.000,00 |
| 09.001.27.812.0035.2.081.4.0.00.00.00.00. | DESPESAS DE CAPITAL | | | | | | | | | | | | | |
| | 55.000,00 | 4.583,34 | 4.583,34 | 4.583,34 | 4.583,34 | 4.583,34 | 4.583,34 | 4.583,34 | 4.583,34 | 4.583,34 | 4.583,34 | 4.583,34 | 4.583,26 | 55.000,00 |
| 09.001.27.812.0035.2.081.4.4.00.00.00.00. | INVESTIMENTOS | | | | | | | | | | | | | |
| | 55.000,00 | 4.583,34 | 4.583,34 | 4.583,34 | 4.583,34 | 4.583,34 | 4.583,34 | 4.583,34 | 4.583,34 | 4.583,34 | 4.583,34 | 4.583,34 | 4.583,26 | 55.000,00 |



www.elotech.com.br

# PROGRAMAÇÃO FINANCEIRA POR CATEGORIA ECONÔMICA

| Despesa | Previsto | PROGRAMAÇÃO | | | | | | | | | | | | |
|---|---|---|---|---|---|---|---|---|---|---|---|---|---|---|
| | | Janeiro | Fevereiro | Março | Abril | Maio | Junho | Julho | Agosto | Setembro | Outubro | Novembro | Dezembro | Total |
| 09.001.27.812.0035.2.081.4.4.90.00.00.00. | APLICAÇÕES DIRETAS | | | | | | | | | | | | | |
| | 55.000,00 | 4.583,34 | 4.583,34 | 4.583,34 | 4.583,34 | 4.583,34 | 4.583,34 | 4.583,34 | 4.583,34 | 4.583,34 | 4.583,34 | 4.583,34 | 4.583,26 | 55.000,00 |
| 09.001.27.812.0035.2.081.4.4.90.51.00.00. | OBRAS E INSTALAÇÕES | | | | | | | | | | | | | |
| | 50.000,00 | 4.166,67 | 4.166,67 | 4.166,67 | 4.166,67 | 4.166,67 | 4.166,67 | 4.166,67 | 4.166,67 | 4.166,67 | 4.166,67 | 4.166,67 | 4.166,63 | 50.000,00 |
| 1 RECURSOS LIVRES | 50.000,00 | 4.166,67 | 4.166,67 | 4.166,67 | 4.166,67 | 4.166,67 | 4.166,67 | 4.166,67 | 4.166,67 | 4.166,67 | 4.166,67 | 4.166,67 | 4.166,63 | 50.000,00 |
| 09.001.27.812.0035.2.081.4.4.90.52.00.00. | EQUIPAMENTOS E MATERIAL PERMANENTE | | | | | | | | | | | | | |
| | 5.000,00 | 416,67 | 416,67 | 416,67 | 416,67 | 416,67 | 416,67 | 416,67 | 416,67 | 416,67 | 416,67 | 416,67 | 416,63 | 5.000,00 |
| 1 RECURSOS LIVRES | 5.000,00 | 416,67 | 416,67 | 416,67 | 416,67 | 416,67 | 416,67 | 416,67 | 416,67 | 416,67 | 416,67 | 416,67 | 416,63 | 5.000,00 |
| 09.001.27.812.0035.2.083.0.0.00.00.00.00. | MANUTENÇÃO DO CENTRO ESPORTIVO E DE EVENTOS | | | | | | | | | | | | | |
| | 190.736,57 | 15.894,71 | 15.894,71 | 15.894,71 | 15.894,71 | 15.894,71 | 15.894,71 | 15.894,71 | 15.894,71 | 15.894,71 | 15.894,71 | 15.894,71 | 15.894,76 | 190.736,57 |
| 09.001.27.812.0035.2.083.3.0.00.00.00.00. | DESPESAS CORRENTES | | | | | | | | | | | | | |
| | 120.736,57 | 10.061,37 | 10.061,37 | 10.061,37 | 10.061,37 | 10.061,37 | 10.061,37 | 10.061,37 | 10.061,37 | 10.061,37 | 10.061,37 | 10.061,37 | 10.061,50 | 120.736,57 |
| 09.001.27.812.0035.2.083.3.3.00.00.00.00. | OUTRAS DESPESAS CORRENTES | | | | | | | | | | | | | |
| | 120.736,57 | 10.061,37 | 10.061,37 | 10.061,37 | 10.061,37 | 10.061,37 | 10.061,37 | 10.061,37 | 10.061,37 | 10.061,37 | 10.061,37 | 10.061,37 | 10.061,50 | 120.736,57 |
| 09.001.27.812.0035.2.083.3.3.90.00.00.00. | APLICAÇÕES DIRETAS | | | | | | | | | | | | | |
| | 120.736,57 | 10.061,37 | 10.061,37 | 10.061,37 | 10.061,37 | 10.061,37 | 10.061,37 | 10.061,37 | 10.061,37 | 10.061,37 | 10.061,37 | 10.061,37 | 10.061,50 | 120.736,57 |
| 09.001.27.812.0035.2.083.3.3.90.30.00.00. | MATERIAL DE CONSUMO | | | | | | | | | | | | | |
| | 10.000,00 | 833,33 | 833,33 | 833,33 | 833,33 | 833,33 | 833,33 | 833,33 | 833,33 | 833,33 | 833,33 | 833,33 | 833,37 | 10.000,00 |
| 1 RECURSOS LIVRES | 10.000,00 | 833,33 | 833,33 | 833,33 | 833,33 | 833,33 | 833,33 | 833,33 | 833,33 | 833,33 | 833,33 | 833,33 | 833,37 | 10.000,00 |
| 09.001.27.812.0035.2.083.3.3.90.36.00.00. | OUTROS SERVIÇOS DE TERCEIROS - PESSOA FÍSICA | | | | | | | | | | | | | |
| | 10.000,00 | 833,33 | 833,33 | 833,33 | 833,33 | 833,33 | 833,33 | 833,33 | 833,33 | 833,33 | 833,33 | 833,33 | 833,37 | 10.000,00 |
| 1 RECURSOS LIVRES | 10.000,00 | 833,33 | 833,33 | 833,33 | 833,33 | 833,33 | 833,33 | 833,33 | 833,33 | 833,33 | 833,33 | 833,33 | 833,37 | 10.000,00 |
| 09.001.27.812.0035.2.083.3.3.90.39.00.00. | OUTROS SERVIÇOS DE TERCEIROS - PESSOA JURÍDICA | | | | | | | | | | | | | |
| | 100.736,57 | 8.394,71 | 8.394,71 | 8.394,71 | 8.394,71 | 8.394,71 | 8.394,71 | 8.394,71 | 8.394,71 | 8.394,71 | 8.394,71 | 8.394,71 | 8.394,76 | 100.736,57 |
| 1 RECURSOS LIVRES | 100.736,57 | 8.394,71 | 8.394,71 | 8.394,71 | 8.394,71 | 8.394,71 | 8.394,71 | 8.394,71 | 8.394,71 | 8.394,71 | 8.394,71 | 8.394,71 | 8.394,76 | 100.736,57 |
| 09.001.27.812.0035.2.083.4.0.00.00.00.00. | DESPESAS DE CAPITAL | | | | | | | | | | | | | |
| | 70.000,00 | 5.833,34 | 5.833,34 | 5.833,34 | 5.833,34 | 5.833,34 | 5.833,34 | 5.833,34 | 5.833,34 | 5.833,34 | 5.833,34 | 5.833,34 | 5.833,26 | 70.000,00 |
| 09.001.27.812.0035.2.083.4.4.00.00.00.00. | INVESTIMENTOS | | | | | | | | | | | | | |
| | 70.000,00 | 5.833,34 | 5.833,34 | 5.833,34 | 5.833,34 | 5.833,34 | 5.833,34 | 5.833,34 | 5.833,34 | 5.833,34 | 5.833,34 | 5.833,34 | 5.833,26 | 70.000,00 |
| 09.001.27.812.0035.2.083.4.4.90.00.00.00. | APLICAÇÕES DIRETAS | | | | | | | | | | | | | |
| | 70.000,00 | 5.833,34 | 5.833,34 | 5.833,34 | 5.833,34 | 5.833,34 | 5.833,34 | 5.833,34 | 5.833,34 | 5.833,34 | 5.833,34 | 5.833,34 | 5.833,26 | 70.000,00 |
| 09.001.27.812.0035.2.083.4.4.90.51.00.00. | OBRAS E INSTALAÇÕES | | | | | | | | | | | | | |
| | 50.000,00 | 4.166,67 | 4.166,67 | 4.166,67 | 4.166,67 | 4.166,67 | 4.166,67 | 4.166,67 | 4.166,67 | 4.166,67 | 4.166,67 | 4.166,67 | 4.166,63 | 50.000,00 |
| 1 RECURSOS LIVRES | 50.000,00 | 4.166,67 | 4.166,67 | 4.166,67 | 4.166,67 | 4.166,67 | 4.166,67 | 4.166,67 | 4.166,67 | 4.166,67 | 4.166,67 | 4.166,67 | 4.166,63 | 50.000,00 |
| 09.001.27.812.0035.2.083.4.4.90.52.00.00. | EQUIPAMENTOS E MATERIAL PERMANENTE | | | | | | | | | | | | | |
| | 20.000,00 | 1.666,67 | 1.666,67 | 1.666,67 | 1.666,67 | 1.666,67 | 1.666,67 | 1.666,67 | 1.666,67 | 1.666,67 | 1.666,67 | 1.666,67 | 1.666,63 | 20.000,00 |
| 1 RECURSOS LIVRES | 20.000,00 | 1.666,67 | 1.666,67 | 1.666,67 | 1.666,67 | 1.666,67 | 1.666,67 | 1.666,67 | 1.666,67 | 1.666,67 | 1.666,67 | 1.666,67 | 1.666,63 | 20.000,00 |
| 09.001.27.812.0035.2.257.0.0.00.00.00.00. | REALIZAR TORNEIOS ESPORTIVOS | | | | | | | | | | | | | |
| | 173.238,08 | 14.436,51 | 14.436,51 | 14.436,51 | 14.436,51 | 14.436,51 | 14.436,51 | 14.436,51 | 14.436,51 | 14.436,51 | 14.436,51 | 14.436,51 | 14.436,47 | 173.238,08 |
| 09.001.27.812.0035.2.257.3.0.00.00.00.00. | DESPESAS CORRENTES | | | | | | | | | | | | | |



www.elotech.com.br

## PROGRAMAÇÃO FINANCEIRA POR CATEGORIA ECONÔMICA

| Despesa | Previsto | PROGRAMAÇÃO | | | | | | | | | | | | |
|---|---|---|---|---|---|---|---|---|---|---|---|---|---|---|
| | | Janeiro | Fevereiro | Março | Abril | Maio | Junho | Julho | Agosto | Setembro | Outubro | Novembro | Dezembro | Total |
| 09.001.27.812.0035.2.257.3.3.00.00.00.00. | 172.151,28 | 14.345,94 | 14.345,94 | 14.345,94 | 14.345,94 | 14.345,94 | 14.345,94 | 14.345,94 | 14.345,94 | 14.345,94 | 14.345,94 | 14.345,94 | 14.345,94 | 172.151,28 |
| OUTRAS DESPESAS CORRENTES | | | | | | | | | | | | | | |
| 09.001.27.812.0035.2.257.3.3.90.00.00.00. | 172.151,28 | 14.345,94 | 14.345,94 | 14.345,94 | 14.345,94 | 14.345,94 | 14.345,94 | 14.345,94 | 14.345,94 | 14.345,94 | 14.345,94 | 14.345,94 | 14.345,94 | 172.151,28 |
| APLICAÇÕES DIRETAS | | | | | | | | | | | | | | |
| 09.001.27.812.0035.2.257.3.3.90.14.00.00. | 172.151,28 | 14.345,94 | 14.345,94 | 14.345,94 | 14.345,94 | 14.345,94 | 14.345,94 | 14.345,94 | 14.345,94 | 14.345,94 | 14.345,94 | 14.345,94 | 14.345,94 | 172.151,28 |
| DIÁRIAS - PESSOAL CIVIL | | | | | | | | | | | | | | |
| 1 RECURSOS LIVRES | 5.000,00 | 416,67 | 416,67 | 416,67 | 416,67 | 416,67 | 416,67 | 416,67 | 416,67 | 416,67 | 416,67 | 416,67 | 416,63 | *5.000,00* |
| 09.001.27.812.0035.2.257.3.3.90.30.00.00. | 5.000,00 | 416,67 | 416,67 | 416,67 | 416,67 | 416,67 | 416,67 | 416,67 | 416,67 | 416,67 | 416,67 | 416,67 | 416,63 | 5.000,00 |
| MATERIAL DE CONSUMO | | | | | | | | | | | | | | |
| 1 RECURSOS LIVRES | 40.646,32 | 3.387,19 | 3.387,19 | 3.387,19 | 3.387,19 | 3.387,19 | 3.387,19 | 3.387,19 | 3.387,19 | 3.387,19 | 3.387,19 | 3.387,19 | 3.387,23 | 40.646,32 |
| 09.001.27.812.0035.2.257.3.3.90.31.00.00. | 40.646,32 | 3.387,19 | 3.387,19 | 3.387,19 | 3.387,19 | 3.387,19 | 3.387,19 | 3.387,19 | 3.387,19 | 3.387,19 | 3.387,19 | 3.387,19 | 3.387,23 | 40.646,32 |
| PREM. CULTURAIS, ARTÍSTICAS, CIENTIF. DESPORT. E OUTRAS | | | | | | | | | | | | | | |
| 1 RECURSOS LIVRES | 61.621,56 | 5.135,13 | 5.135,13 | 5.135,13 | 5.135,13 | 5.135,13 | 5.135,13 | 5.135,13 | 5.135,13 | 5.135,13 | 5.135,13 | 5.135,13 | 5.135,13 | 61.621,56 |
| 09.001.27.812.0035.2.257.3.3.90.36.00.00. | 61.621,56 | 5.135,13 | 5.135,13 | 5.135,13 | 5.135,13 | 5.135,13 | 5.135,13 | 5.135,13 | 5.135,13 | 5.135,13 | 5.135,13 | 5.135,13 | 5.135,13 | 61.621,56 |
| OUTROS SERVIÇOS DE TERCEIROS - PESSOA FÍSICA | | | | | | | | | | | | | | |
| 1 RECURSOS LIVRES | 10.000,00 | 833,33 | 833,33 | 833,33 | 833,33 | 833,33 | 833,33 | 833,33 | 833,33 | 833,33 | 833,33 | 833,33 | 833,37 | 10.000,00 |
| 09.001.27.812.0035.2.257.3.3.90.39.00.00. | 10.000,00 | 833,33 | 833,33 | 833,33 | 833,33 | 833,33 | 833,33 | 833,33 | 833,33 | 833,33 | 833,33 | 833,33 | 833,37 | 10.000,00 |
| OUTROS SERVIÇOS DE TERCEIROS - PESSOA JURÍDICA | | | | | | | | | | | | | | |
| 1 RECURSOS LIVRES | 54.883,40 | 4.573,62 | 4.573,62 | 4.573,62 | 4.573,62 | 4.573,62 | 4.573,62 | 4.573,62 | 4.573,62 | 4.573,62 | 4.573,62 | 4.573,62 | 4.573,58 | 54.883,40 |
| 09.001.27.812.0035.2.257.4.0.00.00.00.00. | 54.883,40 | 4.573,62 | 4.573,62 | 4.573,62 | 4.573,62 | 4.573,62 | 4.573,62 | 4.573,62 | 4.573,62 | 4.573,62 | 4.573,62 | 4.573,62 | 4.573,58 | 54.883,40 |
| DESPESAS DE CAPITAL | | | | | | | | | | | | | | |
| 09.001.27.812.0035.2.257.4.4.00.00.00.00. | 1.086,80 | 90,57 | 90,57 | 90,57 | 90,57 | 90,57 | 90,57 | 90,57 | 90,57 | 90,57 | 90,57 | 90,57 | 90,53 | 1.086,80 |
| INVESTIMENTOS | | | | | | | | | | | | | | |
| 09.001.27.812.0035.2.257.4.4.90.00.00.00. | 1.086,80 | 90,57 | 90,57 | 90,57 | 90,57 | 90,57 | 90,57 | 90,57 | 90,57 | 90,57 | 90,57 | 90,57 | 90,53 | 1.086,80 |
| APLICAÇÕES DIRETAS | | | | | | | | | | | | | | |
| 09.001.27.812.0035.2.257.4.4.90.52.00.00. | 1.086,80 | 90,57 | 90,57 | 90,57 | 90,57 | 90,57 | 90,57 | 90,57 | 90,57 | 90,57 | 90,57 | 90,57 | 90,53 | 1.086,80 |
| EQUIPAMENTOS E MATERIAL PERMANENTE | | | | | | | | | | | | | | |
| 1 RECURSOS LIVRES | 1.086,80 | 90,57 | 90,57 | 90,57 | 90,57 | 90,57 | 90,57 | 90,57 | 90,57 | 90,57 | 90,57 | 90,57 | 90,53 | 1.086,80 |
| 09.001.27.812.0036.0.000.0.0.00.00.00.00. | 1.086,80 | 90,57 | 90,57 | 90,57 | 90,57 | 90,57 | 90,57 | 90,57 | 90,57 | 90,57 | 90,57 | 90,57 | 90,53 | 1.086,80 |
| GESTÃO DO SISTEMA DE DESPORTO E LAZER | | | | | | | | | | | | | | |
| 11.000.00.000.0000.0.000.0.0.00.00.00.00. | 0,00 | | | | | | | | | | | | | |
| SECRETARIA MUNICIPAL DE SAUDE | | | | | | | | | | | | | | |
| 11.001.00.000.0000.0.000.0.0.00.00.00.00. | 15.493.637,30 | 1.291.136,38 | 1.291.136,38 | 1.291.136,38 | 1.291.136,38 | 1.291.136,38 | 1.291.136,38 | 1.291.136,38 | 1.291.136,38 | 1.291.136,38 | 1.291.136,38 | 1.291.136,38 | 1.291.137,12 | 15.493.637,30 |
| SECRETARIA MUNICIPAL DE SAUDE | | | | | | | | | | | | | | |
| 11.001.10.000.0000.0.000.0.0.00.00.00.00. | 7.906.477,24 | 658.873,09 | 658.873,09 | 658.873,09 | 658.873,09 | 658.873,09 | 658.873,09 | 658.873,09 | 658.873,09 | 658.873,09 | 658.873,09 | 658.873,09 | 658.873,25 | 7.906.477,24 |
| *Saúde* | 7.906.477,24 | 658.873,09 | 658.873,09 | 658.873,09 | 658.873,09 | 658.873,09 | 658.873,09 | 658.873,09 | 658.873,09 | 658.873,09 | 658.873,09 | 658.873,09 | 658.873,25 | 7.906.477,24 |
| 11.001.10.122.0000.0.000.0.0.00.00.00.00. | 35.931,48 | 2.994,29 | 2.994,29 | 2.994,29 | 2.994,29 | 2.994,29 | 2.994,29 | 2.994,29 | 2.994,29 | 2.994,29 | 2.994,29 | 2.994,29 | 2.994,29 | 35.931,48 |
| Administração Geral | | | | | | | | | | | | | | |
| 11.001.10.122.0024.0.000.0.0.00.00.00.00. | | | | | | | | | | | | | | |
| GESTÃO DE SISTEMA DE SAUDE | | | | | | | | | | | | | | |



www.elotech.com.br



**PREFEITURA MUNICIPAL DE PEDRA PRETA**

**Estado do Mato Grosso**

**Exercício 2021**

PROGRAMAÇÃO FINANCEIRA POR CATEGORIA ECONÔMICA

| Despesa | Previsto | PROGRAMAÇÃO | | | | | | | | | | | | |
|---|---|---|---|---|---|---|---|---|---|---|---|---|---|---|
| | | Janeiro | Fevereiro | Março | Abril | Maio | Junho | Julho | Agosto | Setembro | Outubro | Novembro | Dezembro | Total |
| | 35.931,48 | 2.994,29 | 2.994,29 | 2.994,29 | 2.994,29 | 2.994,29 | 2.994,29 | 2.994,29 | 2.994,29 | 2.994,29 | 2.994,29 | 2.994,29 | 2.994,29 | 35.931,48 |
| 11.001.10.122.0024.2.229.0.0.00.00.00.00. | MANTER O CONSELHO MUNICIPAL DE SAUDE | | | | | | | | | | | | | |
| | 35.931,48 | 2.994,29 | 2.994,29 | 2.994,29 | 2.994,29 | 2.994,29 | 2.994,29 | 2.994,29 | 2.994,29 | 2.994,29 | 2.994,29 | 2.994,29 | 2.994,29 | 35.931,48 |
| 11.001.10.122.0024.2.229.3.0.00.00.00.00. | DESPESAS CORRENTES | | | | | | | | | | | | | |
| | 32.671,08 | 2.722,59 | 2.722,59 | 2.722,59 | 2.722,59 | 2.722,59 | 2.722,59 | 2.722,59 | 2.722,59 | 2.722,59 | 2.722,59 | 2.722,59 | 2.722,59 | 32.671,08 |
| 11.001.10.122.0024.2.229.3.1.00.00.00.00. | PESSOAL E ENCARGOS SOCIAIS | | | | | | | | | | | | | |
| | 13.000,00 | 1.083,33 | 1.083,33 | 1.083,33 | 1.083,33 | 1.083,33 | 1.083,33 | 1.083,33 | 1.083,33 | 1.083,33 | 1.083,33 | 1.083,33 | 1.083,37 | 13.000,00 |
| 11.001.10.122.0024.2.229.3.1.90.00.00.00. | APLICAÇÕES DIRETAS | | | | | | | | | | | | | |
| | 13.000,00 | 1.083,33 | 1.083,33 | 1.083,33 | 1.083,33 | 1.083,33 | 1.083,33 | 1.083,33 | 1.083,33 | 1.083,33 | 1.083,33 | 1.083,33 | 1.083,37 | 13.000,00 |
| 11.001.10.122.0024.2.229.3.1.90.11.00.00. | VENCIMENTOS E VANTAGENS FIXAS - PESSOAL CIVIL | | | | | | | | | | | | | |
| | 10.000,00 | 833,33 | 833,33 | 833,33 | 833,33 | 833,33 | 833,33 | 833,33 | 833,33 | 833,33 | 833,33 | 833,33 | 833,37 | 10.000,00 |
| 3 RECURSOS DA SAUDE | 10.000,00 | 833,33 | 833,33 | 833,33 | 833,33 | 833,33 | 833,33 | 833,33 | 833,33 | 833,33 | 833,33 | 833,33 | 833,37 | 10.000,00 |
| 11.001.10.122.0024.2.229.3.1.90.13.00.00. | OBRIGAÇÕES PATRONAIS | | | | | | | | | | | | | |
| | 2.000,00 | 166,67 | 166,67 | 166,67 | 166,67 | 166,67 | 166,67 | 166,67 | 166,67 | 166,67 | 166,67 | 166,67 | 166,63 | 2.000,00 |
| 3 RECURSOS DA SAUDE | 2.000,00 | 166,67 | 166,67 | 166,67 | 166,67 | 166,67 | 166,67 | 166,67 | 166,67 | 166,67 | 166,67 | 166,67 | 166,63 | 2.000,00 |
| 11.001.10.122.0024.2.229.3.1.90.94.00.00. | INDENIZAÇÕES E RESTITUIÇÕES TRABALHISTAS | | | | | | | | | | | | | |
| | 1.000,00 | 83,33 | 83,33 | 83,33 | 83,33 | 83,33 | 83,33 | 83,33 | 83,33 | 83,33 | 83,33 | 83,33 | 83,37 | 1.000,00 |
| 3 RECURSOS DA SAUDE | 1.000,00 | 83,33 | 83,33 | 83,33 | 83,33 | 83,33 | 83,33 | 83,33 | 83,33 | 83,33 | 83,33 | 83,33 | 83,37 | 1.000,00 |
| 11.001.10.122.0024.2.229.3.3.00.00.00.00. | OUTRAS DESPESAS CORRENTES | | | | | | | | | | | | | |
| | 19.671,08 | 1.639,26 | 1.639,26 | 1.639,26 | 1.639,26 | 1.639,26 | 1.639,26 | 1.639,26 | 1.639,26 | 1.639,26 | 1.639,26 | 1.639,26 | 1.639,22 | 19.671,08 |
| 11.001.10.122.0024.2.229.3.3.90.00.00.00. | APLICAÇÕES DIRETAS | | | | | | | | | | | | | |
| | 19.671,08 | 1.639,26 | 1.639,26 | 1.639,26 | 1.639,26 | 1.639,26 | 1.639,26 | 1.639,26 | 1.639,26 | 1.639,26 | 1.639,26 | 1.639,26 | 1.639,22 | 19.671,08 |
| 11.001.10.122.0024.2.229.3.3.90.14.00.00. | DIÁRIAS - PESSOAL CIVIL | | | | | | | | | | | | | |
| | 5.434,00 | 452,83 | 452,83 | 452,83 | 452,83 | 452,83 | 452,83 | 452,83 | 452,83 | 452,83 | 452,83 | 452,83 | 452,87 | 5.434,00 |
| 3 RECURSOS DA SAUDE | 5.434,00 | 452,83 | 452,83 | 452,83 | 452,83 | 452,83 | 452,83 | 452,83 | 452,83 | 452,83 | 452,83 | 452,83 | 452,87 | 5.434,00 |
| 11.001.10.122.0024.2.229.3.3.90.30.00.00. | MATERIAL DE CONSUMO | | | | | | | | | | | | | |
| | 3.260,40 | 271,70 | 271,70 | 271,70 | 271,70 | 271,70 | 271,70 | 271,70 | 271,70 | 271,70 | 271,70 | 271,70 | 271,70 | 3.260,40 |
| 3 RECURSOS DA SAUDE | 3.260,40 | 271,70 | 271,70 | 271,70 | 271,70 | 271,70 | 271,70 | 271,70 | 271,70 | 271,70 | 271,70 | 271,70 | 271,70 | 3.260,40 |
| 11.001.10.122.0024.2.229.3.3.90.36.00.00. | OUTROS SERVIÇOS DE TERCEIROS - PESSOA FÍSICA | | | | | | | | | | | | | |
| | 108,68 | 9,06 | 9,06 | 9,06 | 9,06 | 9,06 | 9,06 | 9,06 | 9,06 | 9,06 | 9,06 | 9,06 | 9,02 | 108,68 |
| 3 RECURSOS DA SAUDE | 108,68 | 9,06 | 9,06 | 9,06 | 9,06 | 9,06 | 9,06 | 9,06 | 9,06 | 9,06 | 9,06 | 9,06 | 9,02 | 108,68 |
| 11.001.10.122.0024.2.229.3.3.90.39.00.00. | OUTROS SERVIÇOS DE TERCEIROS - PESSOA JURÍDICA | | | | | | | | | | | | | |
| | 10.868,00 | 905,67 | 905,67 | 905,67 | 905,67 | 905,67 | 905,67 | 905,67 | 905,67 | 905,67 | 905,67 | 905,67 | 905,63 | 10.868,00 |
| 3 RECURSOS DA SAUDE | 10.868,00 | 905,67 | 905,67 | 905,67 | 905,67 | 905,67 | 905,67 | 905,67 | 905,67 | 905,67 | 905,67 | 905,67 | 905,63 | 10.868,00 |
| 11.001.10.122.0024.2.229.4.0.00.00.00.00. | DESPESAS DE CAPITAL | | | | | | | | | | | | | |
| | 3.260,40 | 271,70 | 271,70 | 271,70 | 271,70 | 271,70 | 271,70 | 271,70 | 271,70 | 271,70 | 271,70 | 271,70 | 271,70 | 3.260,40 |
| 11.001.10.122.0024.2.229.4.4.00.00.00.00. | INVESTIMENTOS | | | | | | | | | | | | | |
| | 3.260,40 | 271,70 | 271,70 | 271,70 | 271,70 | 271,70 | 271,70 | 271,70 | 271,70 | 271,70 | 271,70 | 271,70 | 271,70 | 3.260,40 |
| 11.001.10.122.0024.2.229.4.4.90.00.00.00. | APLICAÇÕES DIRETAS | | | | | | | | | | | | | |
| | 3.260,40 | 271,70 | 271,70 | 271,70 | 271,70 | 271,70 | 271,70 | 271,70 | 271,70 | 271,70 | 271,70 | 271,70 | 271,70 | 3.260,40 |



www.elotech.com.br

PROGRAMAÇÃO FINANCEIRA POR CATEGORIA ECONÔMICA

| Despesa | Previsto | PROGRAMAÇÃO | | | | | | | | | | | | |
|---|---|---|---|---|---|---|---|---|---|---|---|---|---|---|
| | | Janeiro | Fevereiro | Março | Abril | Maio | Junho | Julho | Agosto | Setembro | Outubro | Novembro | Dezembro | Total |
| 11.001.10.122.0024.2.229.4.4.90.52.00.00. | EQUIPAMENTOS E MATERIAL PERMANENTE | | | | | | | | | | | | | |
| | 3.260,40 | 271,70 | 271,70 | 271,70 | 271,70 | 271,70 | 271,70 | 271,70 | 271,70 | 271,70 | 271,70 | 271,70 | 271,70 | 3.260,40 |
| 3 RECURSOS DA SAUDE | 3.260,40 | 271,70 | 271,70 | 271,70 | 271,70 | 271,70 | 271,70 | 271,70 | 271,70 | 271,70 | 271,70 | 271,70 | 271,70 | 3.260,40 |
| 11.001.10.301.0000.0.000.0.0.00.00.00.00. | Atenção Básica | | | | | | | | | | | | | |
| | 0,00 | | | | | | | | | | | | | |
| 11.001.10.301.0018.0.000.0.0.00.00.00.00. | ATENÇÃO BASICA A SAUDE | | | | | | | | | | | | | |
| | 0,00 | | | | | | | | | | | | | |
| 11.001.10.302.0000.0.000.0.0.00.00.00.00. | Assistência Hospitalar e Ambulatorial | | | | | | | | | | | | | |
| | 7.870.545,76 | 655.878,80 | 655.878,80 | 655.878,80 | 655.878,80 | 655.878,80 | 655.878,80 | 655.878,80 | 655.878,80 | 655.878,80 | 655.878,80 | 655.878,80 | 655.878,96 | 7.870.545,76 |
| 11.001.10.302.0020.0.000.0.0.00.00.00.00. | ASSISTENCIA AMBULATORIAL, EMERGENCIAL E HOSPITALAR | | | | | | | | | | | | | |
| | 7.560.060,48 | 630.005,03 | 630.005,03 | 630.005,03 | 630.005,03 | 630.005,03 | 630.005,03 | 630.005,03 | 630.005,03 | 630.005,03 | 630.005,03 | 630.005,03 | 630.005,15 | 7.560.060,48 |
| 11.001.10.302.0020.2.050.0.0.00.00.00.00. | MANUTENÇÃO DO HOSPITAL, POLICLINA MUNICIPAL | | | | | | | | | | | | | |
| | 7.560.060,48 | 630.005,03 | 630.005,03 | 630.005,03 | 630.005,03 | 630.005,03 | 630.005,03 | 630.005,03 | 630.005,03 | 630.005,03 | 630.005,03 | 630.005,03 | 630.005,15 | 7.560.060,48 |
| 11.001.10.302.0020.2.050.3.0.00.00.00.00. | DESPESAS CORRENTES | | | | | | | | | | | | | |
| | 7.548.060,48 | 629.005,04 | 629.005,04 | 629.005,04 | 629.005,04 | 629.005,04 | 629.005,04 | 629.005,04 | 629.005,04 | 629.005,04 | 629.005,04 | 629.005,04 | 629.005,04 | 7.548.060,48 |
| 11.001.10.302.0020.2.050.3.1.00.00.00.00. | PESSOAL E ENCARGOS SOCIAIS | | | | | | | | | | | | | |
| | 4.001.385,68 | 333.448,80 | 333.448,80 | 333.448,80 | 333.448,80 | 333.448,80 | 333.448,80 | 333.448,80 | 333.448,80 | 333.448,80 | 333.448,80 | 333.448,80 | 333.448,88 | 4.001.385,68 |
| 11.001.10.302.0020.2.050.3.1.90.00.00.00. | APLICAÇÕES DIRETAS | | | | | | | | | | | | | |
| | 4.001.385,68 | 333.448,80 | 333.448,80 | 333.448,80 | 333.448,80 | 333.448,80 | 333.448,80 | 333.448,80 | 333.448,80 | 333.448,80 | 333.448,80 | 333.448,80 | 333.448,88 | 4.001.385,68 |
| 11.001.10.302.0020.2.050.3.1.90.11.00.00. | VENCIMENTOS E VANTAGENS FIXAS - PESSOAL CIVIL | | | | | | | | | | | | | |
| | 3.300.000,00 | 275.000,00 | 275.000,00 | 275.000,00 | 275.000,00 | 275.000,00 | 275.000,00 | 275.000,00 | 275.000,00 | 275.000,00 | 275.000,00 | 275.000,00 | 275.000,00 | 3.300.000,00 |
| 3 RECURSOS DA SAUDE | 3.300.000,00 | 275.000,00 | 275.000,00 | 275.000,00 | 275.000,00 | 275.000,00 | 275.000,00 | 275.000,00 | 275.000,00 | 275.000,00 | 275.000,00 | 275.000,00 | 275.000,00 | 3.300.000,00 |
| 11.001.10.302.0020.2.050.3.1.90.13.00.00. | OBRIGAÇÕES PATRONAIS | | | | | | | | | | | | | |
| | 700.000,00 | 58.333,33 | 58.333,33 | 58.333,33 | 58.333,33 | 58.333,33 | 58.333,33 | 58.333,33 | 58.333,33 | 58.333,33 | 58.333,33 | 58.333,33 | 58.333,37 | 700.000,00 |
| 3 RECURSOS DA SAUDE | 700.000,00 | 58.333,33 | 58.333,33 | 58.333,33 | 58.333,33 | 58.333,33 | 58.333,33 | 58.333,33 | 58.333,33 | 58.333,33 | 58.333,33 | 58.333,33 | 58.333,37 | 700.000,00 |
| 11.001.10.302.0020.2.050.3.1.90.94.00.00. | INDENIZAÇÕES E RESTITUIÇÕES TRABALHISTAS | | | | | | | | | | | | | |
| | 1.385,68 | 115,47 | 115,47 | 115,47 | 115,47 | 115,47 | 115,47 | 115,47 | 115,47 | 115,47 | 115,47 | 115,47 | 115,51 | 1.385,68 |
| 3 RECURSOS DA SAUDE | 1.385,68 | 115,47 | 115,47 | 115,47 | 115,47 | 115,47 | 115,47 | 115,47 | 115,47 | 115,47 | 115,47 | 115,47 | 115,51 | 1.385,68 |
| 11.001.10.302.0020.2.050.3.3.00.00.00.00. | OUTRAS DESPESAS CORRENTES | | | | | | | | | | | | | |
| | 3.546.674,80 | 295.556,24 | 295.556,24 | 295.556,24 | 295.556,24 | 295.556,24 | 295.556,24 | 295.556,24 | 295.556,24 | 295.556,24 | 295.556,24 | 295.556,24 | 295.556,16 | 3.546.674,80 |
| 11.001.10.302.0020.2.050.3.3.90.00.00.00. | APLICAÇÕES DIRETAS | | | | | | | | | | | | | |
| | 3.546.674,80 | 295.556,24 | 295.556,24 | 295.556,24 | 295.556,24 | 295.556,24 | 295.556,24 | 295.556,24 | 295.556,24 | 295.556,24 | 295.556,24 | 295.556,24 | 295.556,16 | 3.546.674,80 |
| 11.001.10.302.0020.2.050.3.3.90.14.00.00. | DIÁRIAS - PESSOAL CIVIL | | | | | | | | | | | | | |
| | 54.340,00 | 4.528,33 | 4.528,33 | 4.528,33 | 4.528,33 | 4.528,33 | 4.528,33 | 4.528,33 | 4.528,33 | 4.528,33 | 4.528,33 | 4.528,33 | 4.528,37 | 54.340,00 |
| 3 RECURSOS DA SAUDE | 54.340,00 | 4.528,33 | 4.528,33 | 4.528,33 | 4.528,33 | 4.528,33 | 4.528,33 | 4.528,33 | 4.528,33 | 4.528,33 | 4.528,33 | 4.528,33 | 4.528,37 | 54.340,00 |
| 11.001.10.302.0020.2.050.3.3.90.30.00.00. | MATERIAL DE CONSUMO | | | | | | | | | | | | | |
| | 891.248,00 | 74.270,67 | 74.270,67 | 74.270,67 | 74.270,67 | 74.270,67 | 74.270,67 | 74.270,67 | 74.270,67 | 74.270,67 | 74.270,67 | 74.270,67 | 74.270,63 | 891.248,00 |
| 3 RECURSOS DA SAUDE | 500.000,00 | 41.666,67 | 41.666,67 | 41.666,67 | 41.666,67 | 41.666,67 | 41.666,67 | 41.666,67 | 41.666,67 | 41.666,67 | 41.666,67 | 41.666,67 | 41.666,63 | 500.000,00 |
| 14600 01.46.000000 - Transferências de recursos serviço de saude sem detalhamento. | 391.248,00 | 32.604,00 | 32.604,00 | 32.604,00 | 32.604,00 | 32.604,00 | 32.604,00 | 32.604,00 | 32.604,00 | 32.604,00 | 32.604,00 | 32.604,00 | 32.604,00 | 391.248,00 |



www.elotech.com.br

# PROGRAMAÇÃO FINANCEIRA POR CATEGORIA ECONÔMICA

| Despesa | Previsto | PROGRAMAÇÃO | | | | | | | | | | | | |
|---|---|---|---|---|---|---|---|---|---|---|---|---|---|---|
| | | Janeiro | Fevereiro | Março | Abril | Maio | Junho | Julho | Agosto | Setembro | Outubro | Novembro | Dezembro | Total |
| 11.001.10.302.0020.2.050.3.3.90.36.00.00. | OUTROS SERVIÇOS DE TERCEIROS - PESSOA FÍSICA | | | | | | | | | | | | | |
| | 1.086,80 | 90,57 | 90,57 | 90,57 | 90,57 | 90,57 | 90,57 | 90,57 | 90,57 | 90,57 | 90,57 | 90,57 | 90,53 | 1.086,80 |
| 3 RECURSOS DA SAUDE | 1.086,80 | 90,57 | 90,57 | 90,57 | 90,57 | 90,57 | 90,57 | 90,57 | 90,57 | 90,57 | 90,57 | 90,57 | 90,53 | 1.086,80 |
| 11.001.10.302.0020.2.050.3.3.90.39.00.00. | OUTROS SERVIÇOS DE TERCEIROS - PESSOA JURÍDICA | | | | | | | | | | | | | |
| | 2.600.000,00 | 216.666,67 | 216.666,67 | 216.666,67 | 216.666,67 | 216.666,67 | 216.666,67 | 216.666,67 | 216.666,67 | 216.666,67 | 216.666,67 | 216.666,67 | 216.666,63 | 2.600.000,00 |
| 3 RECURSOS DA SAUDE | 2.000.000,00 | 166.666,67 | 166.666,67 | 166.666,67 | 166.666,67 | 166.666,67 | 166.666,67 | 166.666,67 | 166.666,67 | 166.666,67 | 166.666,67 | 166.666,67 | 166.666,63 | 2.000.000,00 |
| 14600 01.46.000000 - Transferências de recursos serviço de saude sem detalhamento. | 600.000,00 | 50.000,00 | 50.000,00 | 50.000,00 | 50.000,00 | 50.000,00 | 50.000,00 | 50.000,00 | 50.000,00 | 50.000,00 | 50.000,00 | 50.000,00 | 50.000,00 | 600.000,00 |
| 11.001.10.302.0020.2.050.4.4.00.00.00.00. | DESPESAS DE CAPITAL | | | | | | | | | | | | | |
| | 12.000,00 | 999,99 | 999,99 | 999,99 | 999,99 | 999,99 | 999,99 | 999,99 | 999,99 | 999,99 | 999,99 | 999,99 | 1.000,11 | 12.000,00 |
| 11.001.10.302.0020.2.050.4.4.90.00.00.00. | INVESTIMENTOS | | | | | | | | | | | | | |
| | 12.000,00 | 999,99 | 999,99 | 999,99 | 999,99 | 999,99 | 999,99 | 999,99 | 999,99 | 999,99 | 999,99 | 999,99 | 1.000,11 | 12.000,00 |
| 11.001.10.302.0020.2.050.4.4.90.51.00.00. | APLICAÇÕES DIRETAS | | | | | | | | | | | | | |
| | 12.000,00 | 999,99 | 999,99 | 999,99 | 999,99 | 999,99 | 999,99 | 999,99 | 999,99 | 999,99 | 999,99 | 999,99 | 1.000,11 | 12.000,00 |
| 1 RECURSOS LIVRES | OBRAS E INSTALAÇÕES | | | | | | | | | | | | | |
| | 11.000,00 | 916,66 | 916,66 | 916,66 | 916,66 | 916,66 | 916,66 | 916,66 | 916,66 | 916,66 | 916,66 | 916,66 | 916,74 | 11.000,00 |
| 147000 Transferências Fundo a Fundo de Recursos do SUS - Investimento | 10.000,00 | 833,33 | 833,33 | 833,33 | 833,33 | 833,33 | 833,33 | 833,33 | 833,33 | 833,33 | 833,33 | 833,33 | 833,37 | 10.000,00 |
| | 1.000,00 | 83,33 | 83,33 | 83,33 | 83,33 | 83,33 | 83,33 | 83,33 | 83,33 | 83,33 | 83,33 | 83,33 | 83,37 | 1.000,00 |
| 11.001.10.302.0020.2.050.4.4.90.52.00.00. | EQUIPAMENTOS E MATERIAL PERMANENTE | | | | | | | | | | | | | |
| | 1.000,00 | 83,33 | 83,33 | 83,33 | 83,33 | 83,33 | 83,33 | 83,33 | 83,33 | 83,33 | 83,33 | 83,33 | 83,37 | 1.000,00 |
| 3 RECURSOS DA SAUDE | 0,00 | | | | | | | | | | | | | |
| 147000 Transferências Fundo a Fundo de Recursos do SUS - Investimento | 1.000,00 | 83,33 | 83,33 | 83,33 | 83,33 | 83,33 | 83,33 | 83,33 | 83,33 | 83,33 | 83,33 | 83,33 | 83,37 | 1.000,00 |
| 11.001.10.302.0024.0.000.0.0.00.00.00.00. | GESTÃO DE SISTEMA DE SAUDE | | | | | | | | | | | | | |
| | 310.485,28 | 25.873,77 | 25.873,77 | 25.873,77 | 25.873,77 | 25.873,77 | 25.873,77 | 25.873,77 | 25.873,77 | 25.873,77 | 25.873,77 | 25.873,77 | 25.873,81 | 310.485,28 |
| 11.001.10.302.0024.2.058.0.0.00.00.00.00. | MANUTENÇÃO DO CONSORCIO INTERMUNICIPAL DE SAUDE-CORESS | | | | | | | | | | | | | |
| | 310.485,28 | 25.873,77 | 25.873,77 | 25.873,77 | 25.873,77 | 25.873,77 | 25.873,77 | 25.873,77 | 25.873,77 | 25.873,77 | 25.873,77 | 25.873,77 | 25.873,81 | 310.485,28 |
| 11.001.10.302.0024.2.058.3.0.00.00.00.00. | DESPESAS CORRENTES | | | | | | | | | | | | | |
| | 310.485,28 | 25.873,77 | 25.873,77 | 25.873,77 | 25.873,77 | 25.873,77 | 25.873,77 | 25.873,77 | 25.873,77 | 25.873,77 | 25.873,77 | 25.873,77 | 25.873,81 | 310.485,28 |
| 11.001.10.302.0024.2.058.3.3.00.00.00.00. | OUTRAS DESPESAS CORRENTES | | | | | | | | | | | | | |
| | 310.485,28 | 25.873,77 | 25.873,77 | 25.873,77 | 25.873,77 | 25.873,77 | 25.873,77 | 25.873,77 | 25.873,77 | 25.873,77 | 25.873,77 | 25.873,77 | 25.873,81 | 310.485,28 |
| 11.001.10.302.0024.2.058.3.3.70.00.00.00. | TRANSFERÊNCIAS A INSTITUIÇÕES MULTIGOVERNAMENTAIS | | | | | | | | | | | | | |
| | 310.485,28 | 25.873,77 | 25.873,77 | 25.873,77 | 25.873,77 | 25.873,77 | 25.873,77 | 25.873,77 | 25.873,77 | 25.873,77 | 25.873,77 | 25.873,77 | 25.873,81 | 310.485,28 |
| 11.001.10.302.0024.2.058.3.3.70.41.00.00. | CONTRIBUIÇÕES | | | | | | | | | | | | | |
| | 310.485,28 | 25.873,77 | 25.873,77 | 25.873,77 | 25.873,77 | 25.873,77 | 25.873,77 | 25.873,77 | 25.873,77 | 25.873,77 | 25.873,77 | 25.873,77 | 25.873,81 | 310.485,28 |
| 1 RECURSOS LIVRES | 0,00 | | | | | | | | | | | | | |
| 3 RECURSOS DA SAUDE | 200.983,00 | 16.748,58 | 16.748,58 | 16.748,58 | 16.748,58 | 16.748,58 | 16.748,58 | 16.748,58 | 16.748,58 | 16.748,58 | 16.748,58 | 16.748,58 | 16.748,62 | 200.983,00 |



www.elotech.com.br



**PREFEITURA MUNICIPAL DE PEDRA PRETA**

**Estado do Mato Grosso**

**Exercício 2021**

PROGRAMAÇÃO FINANCEIRA POR CATEGORIA ECONÔMICA

| Despesa | Previsto | PROGRAMAÇÃO | | | | | | | | | | | | |
|---|---|---|---|---|---|---|---|---|---|---|---|---|---|---|
| | | Janeiro | Fevereiro | Março | Abril | Maio | Junho | Julho | Agosto | Setembro | Outubro | Novembro | Dezembro | Total |
| 151 SUS - ESTADO - Sem Detalhamento da Destinação de Recursos | 109.502,28 | 9.125,19 | 9.125,19 | 9.125,19 | 9.125,19 | 9.125,19 | 9.125,19 | 9.125,19 | 9.125,19 | 9.125,19 | 9.125,19 | 9.125,19 | 9.125,19 | 109.502,28 |
| 11.002.00.000.0000.0.000.0.0.00.00.00.00. | FUNDO MUNICIPAL DE SAUDE | | | | | | | | | | | | | |
| | 7.587.160,06 | 632.263,29 | 632.263,29 | 632.263,29 | 632.263,29 | 632.263,29 | 632.263,29 | 632.263,29 | 632.263,29 | 632.263,29 | 632.263,29 | 632.263,29 | 632.263,87 | 7.587.160,06 |
| 11.002.10.000.0000.0.000.0.0.00.00.00.00. | Saúde | | | | | | | | | | | | | |
| | 7.587.160,06 | 632.263,29 | 632.263,29 | 632.263,29 | 632.263,29 | 632.263,29 | 632.263,29 | 632.263,29 | 632.263,29 | 632.263,29 | 632.263,29 | 632.263,29 | 632.263,87 | 7.587.160,06 |
| 11.002.10.122.0000.0.000.0.0.00.00.00.00. | *Administração Geral* | | | | | | | | | | | | | |
| | 3.912.781,20 | 326.065,08 | 326.065,08 | 326.065,08 | 326.065,08 | 326.065,08 | 326.065,08 | 326.065,08 | 326.065,08 | 326.065,08 | 326.065,08 | 326.065,08 | 326.065,32 | 3.912.781,20 |
| 11.002.10.122.0024.0.000.0.0.00.00.00.00. | GESTÃO DE SISTEMA DE SAUDE | | | | | | | | | | | | | |
| | 3.912.781,20 | 326.065,08 | 326.065,08 | 326.065,08 | 326.065,08 | 326.065,08 | 326.065,08 | 326.065,08 | 326.065,08 | 326.065,08 | 326.065,08 | 326.065,08 | 326.065,32 | 3.912.781,20 |
| 11.002.10.122.0024.2.062.0.0.00.00.00.00. | MANUTENÇAO DO FUNDO MUNICIPAL DE SAUDE | | | | | | | | | | | | | |
| | 3.912.781,20 | 326.065,08 | 326.065,08 | 326.065,08 | 326.065,08 | 326.065,08 | 326.065,08 | 326.065,08 | 326.065,08 | 326.065,08 | 326.065,08 | 326.065,08 | 326.065,32 | 3.912.781,20 |
| 11.002.10.122.0024.2.062.3.0.00.00.00.00. | DESPESAS CORRENTES | | | | | | | | | | | | | |
| | 3.857.781,20 | 321.481,76 | 321.481,76 | 321.481,76 | 321.481,76 | 321.481,76 | 321.481,76 | 321.481,76 | 321.481,76 | 321.481,76 | 321.481,76 | 321.481,76 | 321.481,84 | 3.857.781,20 |
| 11.002.10.122.0024.2.062.3.1.00.00.00.00. | PESSOAL E ENCARGOS SOCIAIS | | | | | | | | | | | | | |
| | 3.130.000,00 | 260.833,33 | 260.833,33 | 260.833,33 | 260.833,33 | 260.833,33 | 260.833,33 | 260.833,33 | 260.833,33 | 260.833,33 | 260.833,33 | 260.833,33 | 260.833,37 | 3.130.000,00 |
| 11.002.10.122.0024.2.062.3.1.90.00.00.00. | APLICAÇÕES DIRETAS | | | | | | | | | | | | | |
| | 3.130.000,00 | 260.833,33 | 260.833,33 | 260.833,33 | 260.833,33 | 260.833,33 | 260.833,33 | 260.833,33 | 260.833,33 | 260.833,33 | 260.833,33 | 260.833,33 | 260.833,37 | 3.130.000,00 |
| 11.002.10.122.0024.2.062.3.1.90.04.00.00. | CONTRATAÇÃO POR TEMPO DETERMINADO | | | | | | | | | | | | | |
| | 800.000,00 | 66.666,67 | 66.666,67 | 66.666,67 | 66.666,67 | 66.666,67 | 66.666,67 | 66.666,67 | 66.666,67 | 66.666,67 | 66.666,67 | 66.666,67 | 66.666,63 | 800.000,00 |
| 3 RECURSOS DA SAUDE | *800.000,00* | *66.666,67* | *66.666,67* | *66.666,67* | *66.666,67* | *66.666,67* | *66.666,67* | *66.666,67* | *66.666,67* | *66.666,67* | *66.666,67* | *66.666,67* | *66.666,63* | *800.000,00* |
| 11.002.10.122.0024.2.062.3.1.90.11.00.00. | VENCIMENTOS E VANTAGENS FIXAS - PESSOAL CIVIL | | | | | | | | | | | | | |
| | 1.800.000,00 | 150.000,00 | 150.000,00 | 150.000,00 | 150.000,00 | 150.000,00 | 150.000,00 | 150.000,00 | 150.000,00 | 150.000,00 | 150.000,00 | 150.000,00 | 150.000,00 | 1.800.000,00 |
| 3 RECURSOS DA SAUDE | 1.800.000,00 | 150.000,00 | 150.000,00 | 150.000,00 | 150.000,00 | 150.000,00 | 150.000,00 | 150.000,00 | 150.000,00 | 150.000,00 | 150.000,00 | 150.000,00 | *150.000,00* | *1.800.000,00* |
| 11.002.10.122.0024.2.062.3.1.90.13.00.00. | OBRIGAÇÕES PATRONAIS | | | | | | | | | | | | | |
| | 400.000,00 | 33.333,33 | 33.333,33 | 33.333,33 | 33.333,33 | 33.333,33 | 33.333,33 | 33.333,33 | 33.333,33 | 33.333,33 | 33.333,33 | 33.333,33 | 33.333,37 | 400.000,00 |
| 3 RECURSOS DA SAUDE | 400.000,00 | 33.333,33 | 33.333,33 | 33.333,33 | 33.333,33 | 33.333,33 | 33.333,33 | 33.333,33 | 33.333,33 | 33.333,33 | 33.333,33 | 33.333,33 | 33.333,37 | 400.000,00 |
| 11.002.10.122.0024.2.062.3.1.90.94.00.00. | INDENIZAÇÕES E RESTITUIÇÕES TRABALHISTAS | | | | | | | | | | | | | |
| | *130.000,00* | *10.833,33* | *10.833,33* | *10.833,33* | *10.833,33* | *10.833,33* | *10.833,33* | *10.833,33* | *10.833,33* | *10.833,33* | *10.833,33* | *10.833,33* | *10.833,37* | *130.000,00* |
| 3 RECURSOS DA SAUDE | 130.000,00 | 10.833,33 | 10.833,33 | 10.833,33 | 10.833,33 | 10.833,33 | 10.833,33 | 10.833,33 | 10.833,33 | 10.833,33 | 10.833,33 | 10.833,33 | 10.833,37 | 130.000,00 |
| 11.002.10.122.0024.2.062.3.3.00.00.00.00. | OUTRAS DESPESAS CORRENTES | | | | | | | | | | | | | |
| | *727.781,20* | *60.648,43* | *60.648,43* | *60.648,43* | *60.648,43* | *60.648,43* | *60.648,43* | *60.648,43* | *60.648,43* | *60.648,43* | *60.648,43* | *60.648,43* | *60.648,47* | *727.781,20* |
| 11.002.10.122.0024.2.062.3.3.90.00.00.00. | APLICAÇÕES DIRETAS | | | | | | | | | | | | | |
| | 727.781,20 | 60.648,43 | 60.648,43 | 60.648,43 | 60.648,43 | 60.648,43 | 60.648,43 | 60.648,43 | 60.648,43 | 60.648,43 | 60.648,43 | 60.648,43 | 60.648,47 | 727.781,20 |
| 11.002.10.122.0024.2.062.3.3.90.14.00.00. | DIÁRIAS - PESSOAL CIVIL | | | | | | | | | | | | | |
| | 5.000,00 | 416,67 | 416,67 | 416,67 | 416,67 | 416,67 | 416,67 | 416,67 | 416,67 | 416,67 | 416,67 | 416,67 | 416,63 | 5.000,00 |
| 3 RECURSOS DA SAUDE | 5.000,00 | 416,67 | 416,67 | 416,67 | 416,67 | 416,67 | 416,67 | 416,67 | 416,67 | 416,67 | 416,67 | 416,67 | 416,63 | 5.000,00 |
| 11.002.10.122.0024.2.062.3.3.90.30.00.00. | MATERIAL DE CONSUMO | | | | | | | | | | | | | |
| | 340.000,00 | 28.333,33 | 28.333,33 | 28.333,33 | 28.333,33 | 28.333,33 | 28.333,33 | 28.333,33 | 28.333,33 | 28.333,33 | 28.333,33 | 28.333,33 | 28.333,37 | 340.000,00 |
| 3 RECURSOS DA SAUDE | *340.000,00* | *28.333,33* | *28.333,33* | *28.333,33* | *28.333,33* | *28.333,33* | *28.333,33* | *28.333,33* | *28.333,33* | *28.333,33* | *28.333,33* | *28.333,33* | *28.333,37* | *340.000,00* |



www.elotech.com.br



**PREFEITURA MUNICIPAL DE PEDRA PRETA**

**Estado do Mato Grosso**

**Exercício 2021**

PROGRAMAÇÃO FINANCEIRA POR CATEGORIA ECONÔMICA

| Despesa | Previsto | PROGRAMAÇÃO | | | | | | | | | | | | |
|---|---|---|---|---|---|---|---|---|---|---|---|---|---|---|
| | | Janeiro | Fevereiro | Março | Abril | Maio | Junho | Julho | Agosto | Setembro | Outubro | Novembro | Dezembro | Total |
| 11.002.10.122.0024.2.062.3.3.90.33.00.00. | PASSAGENS E DESPESAS COM LOCOMOÇÃO | | | | | | | | | | | | | |
| | 73.000,00 | 6.083,33 | 6.083,33 | 6.083,33 | 6.083,33 | 6.083,33 | 6.083,33 | 6.083,33 | 6.083,33 | 6.083,33 | 6.083,33 | 6.083,33 | 6.083,37 | 73.000,00 |
| 3 RECURSOS DA SAUDE | 73.000,00 | 6.083,33 | 6.083,33 | 6.083,33 | 6.083,33 | 6.083,33 | 6.083,33 | 6.083,33 | 6.083,33 | 6.083,33 | 6.083,33 | 6.083,33 | 6.083,37 | 73.000,00 |
| 11.002.10.122.0024.2.062.3.3.90.36.00.00. | OUTROS SERVIÇOS DE TERCEIROS - PESSOA FÍSICA | | | | | | | | | | | | | |
| | 1.086,80 | 90,57 | 90,57 | 90,57 | 90,57 | 90,57 | 90,57 | 90,57 | 90,57 | 90,57 | 90,57 | 90,57 | 90,53 | 1.086,80 |
| 3 RECURSOS DA SAUDE | 1.086,80 | 90,57 | 90,57 | 90,57 | 90,57 | 90,57 | 90,57 | 90,57 | 90,57 | 90,57 | 90,57 | 90,57 | 90,53 | 1.086,80 |
| 11.002.10.122.0024.2.062.3.3.90.39.00.00. | OUTROS SERVIÇOS DE TERCEIROS - PESSOA JURÍDICA | | | | | | | | | | | | | |
| | 300.000,00 | 25.000,00 | 25.000,00 | 25.000,00 | 25.000,00 | 25.000,00 | 25.000,00 | 25.000,00 | 25.000,00 | 25.000,00 | 25.000,00 | 25.000,00 | 25.000,00 | 300.000,00 |
| 3 RECURSOS DA SAUDE | 300.000,00 | 25.000,00 | 25.000,00 | 25.000,00 | 25.000,00 | 25.000,00 | 25.000,00 | 25.000,00 | 25.000,00 | 25.000,00 | 25.000,00 | 25.000,00 | 25.000,00 | 300.000,00 |
| 11.002.10.122.0024.2.062.3.3.90.92.00.00. | DESPESAS DE EXERCÍCIOS ANTERIORES | | | | | | | | | | | | | |
| | 8.694,40 | 724,53 | 724,53 | 724,53 | 724,53 | 724,53 | 724,53 | 724,53 | 724,53 | 724,53 | 724,53 | 724,53 | 724,57 | 8.694,40 |
| 3 RECURSOS DA SAUDE | 8.694,40 | 724,53 | 724,53 | 724,53 | 724,53 | 724,53 | 724,53 | 724,53 | 724,53 | 724,53 | 724,53 | 724,53 | 724,57 | 8.694,40 |
| 11.002.10.122.0024.2.062.4.0.00.00.00.00. | DESPESAS DE CAPITAL | | | | | | | | | | | | | |
| | 55.000,00 | 4.583,32 | 4.583,32 | 4.583,32 | 4.583,32 | 4.583,32 | 4.583,32 | 4.583,32 | 4.583,32 | 4.583,32 | 4.583,32 | 4.583,32 | 4.583,48 | 55.000,00 |
| 11.002.10.122.0024.2.062.4.4.00.00.00.00. | INVESTIMENTOS | | | | | | | | | | | | | |
| | 55.000,00 | 4.583,32 | 4.583,32 | 4.583,32 | 4.583,32 | 4.583,32 | 4.583,32 | 4.583,32 | 4.583,32 | 4.583,32 | 4.583,32 | 4.583,32 | 4.583,48 | 55.000,00 |
| 11.002.10.122.0024.2.062.4.4.90.00.00.00. | APLICAÇÕES DIRETAS | | | | | | | | | | | | | |
| | 55.000,00 | 4.583,32 | 4.583,32 | 4.583,32 | 4.583,32 | 4.583,32 | 4.583,32 | 4.583,32 | 4.583,32 | 4.583,32 | 4.583,32 | 4.583,32 | 4.583,48 | 55.000,00 |
| 11.002.10.122.0024.2.062.4.4.90.51.00.00. | OBRAS E INSTALAÇÕES | | | | | | | | | | | | | |
| | 3.000,00 | 249,99 | 249,99 | 249,99 | 249,99 | 249,99 | 249,99 | 249,99 | 249,99 | 249,99 | 249,99 | 249,99 | 250,11 | 3.000,00 |
| 1 RECURSOS LIVRES | 1.000,00 | 83,33 | 83,33 | 83,33 | 83,33 | 83,33 | 83,33 | 83,33 | 83,33 | 83,33 | 83,33 | 83,33 | 83,37 | 1.000,00 |
| 34 Transferências de Convênios da União - Saúde | 1.000,00 | 83,33 | 83,33 | 83,33 | 83,33 | 83,33 | 83,33 | 83,33 | 83,33 | 83,33 | 83,33 | 83,33 | 83,37 | 1.000,00 |
| 147000 Transferências Fundo a Fundo de Recursos do SUS - Investimento | 1.000,00 | 83,33 | 83,33 | 83,33 | 83,33 | 83,33 | 83,33 | 83,33 | 83,33 | 83,33 | 83,33 | 83,33 | 83,37 | 1.000,00 |
| 11.002.10.122.0024.2.062.4.4.90.52.00.00. | EQUIPAMENTOS E MATERIAL PERMANENTE | | | | | | | | | | | | | |
| | 52.000,00 | 4.333,33 | 4.333,33 | 4.333,33 | 4.333,33 | 4.333,33 | 4.333,33 | 4.333,33 | 4.333,33 | 4.333,33 | 4.333,33 | 4.333,33 | 4.333,37 | 52.000,00 |
| 3 RECURSOS DA SAUDE | 50.000,00 | 4.166,67 | 4.166,67 | 4.166,67 | 4.166,67 | 4.166,67 | 4.166,67 | 4.166,67 | 4.166,67 | 4.166,67 | 4.166,67 | 4.166,67 | 4.166,63 | 50.000,00 |
| 34 Transferências de Convênios da União - Saúde | 1.000,00 | 83,33 | 83,33 | 83,33 | 83,33 | 83,33 | 83,33 | 83,33 | 83,33 | 83,33 | 83,33 | 83,33 | 83,37 | 1.000,00 |
| 147000 Transferências Fundo a Fundo de Recursos do SUS - Investimento | 1.000,00 | 83,33 | 83,33 | 83,33 | 83,33 | 83,33 | 83,33 | 83,33 | 83,33 | 83,33 | 83,33 | 83,33 | 83,37 | 1.000,00 |
| 11.002.10.301.0000.0.000.0.0.00.00.00.00. | Atenção Básica | | | | | | | | | | | | | |
| | 2.234.247,00 | 186.187,24 | 186.187,24 | 186.187,24 | 186.187,24 | 186.187,24 | 186.187,24 | 186.187,24 | 186.187,24 | 186.187,24 | 186.187,24 | 186.187,24 | 186.187,36 | 2.234.247,00 |
| 11.002.10.301.0019.0.000.0.0.00.00.00.00. | SAUDE DA FAMILIA | | | | | | | | | | | | | |
| | 2.234.247,00 | 186.187,24 | 186.187,24 | 186.187,24 | 186.187,24 | 186.187,24 | 186.187,24 | 186.187,24 | 186.187,24 | 186.187,24 | 186.187,24 | 186.187,24 | 186.187,36 | 2.234.247,00 |
| 11.002.10.301.0019.2.048.0.0.00.00.00.00. | MANUTENÇÃO DO PROGRAMA SAUDE DA FAMÍLIA | | | | | | | | | | | | | |
| | 1.926.326,32 | 160.527,19 | 160.527,19 | 160.527,19 | 160.527,19 | 160.527,19 | 160.527,19 | 160.527,19 | 160.527,19 | 160.527,19 | 160.527,19 | 160.527,19 | 160.527,23 | 1.926.326,32 |
| 11.002.10.301.0019.2.048.3.0.00.00.00.00. | DESPESAS CORRENTES | | | | | | | | | | | | | |
| | 1.924.326,32 | 160.360,53 | 160.360,53 | 160.360,53 | 160.360,53 | 160.360,53 | 160.360,53 | 160.360,53 | 160.360,53 | 160.360,53 | 160.360,53 | 160.360,53 | 160.360,49 | 1.924.326,32 |
| 11.002.10.301.0019.2.048.3.1.00.00.00.00. | PESSOAL E ENCARGOS SOCIAIS | | | | | | | | | | | | | |



www.elotech.com.br



**PREFEITURA MUNICIPAL DE PEDRA PRETA**

**Estado do Mato Grosso**

**Exercício 2021**

PROGRAMAÇÃO FINANCEIRA POR CATEGORIA ECONÔMICA

| Despesa | Previsto | PROGRAMAÇÃO | | | | | | | | | | | | |
|---|---|---|---|---|---|---|---|---|---|---|---|---|---|---|
| | | Janeiro | Fevereiro | Março | Abril | Maio | Junho | Julho | Agosto | Setembro | Outubro | Novembro | Dezembro | Total |
| | 1.136.086,80 | 94.673,91 | 94.673,91 | 94.673,91 | 94.673,91 | 94.673,91 | 94.673,91 | 94.673,91 | 94.673,91 | 94.673,91 | 94.673,91 | 94.673,91 | 94.673,79 | 1.136.086,80 |
| 11.002.10.301.0019.2.048.3.1.90.00.00.00. | APLICAÇÕES DIRETAS | | | | | | | | | | | | | |
| | 1.136.086,80 | 94.673,91 | 94.673,91 | 94.673,91 | 94.673,91 | 94.673,91 | 94.673,91 | 94.673,91 | 94.673,91 | 94.673,91 | 94.673,91 | 94.673,91 | 94.673,79 | 1.136.086,80 |
| 11.002.10.301.0019.2.048.3.1.90.04.00.00. | CONTRATAÇÃO POR TEMPO DETERMINADO | | | | | | | | | | | | | |
| | 200.000,00 | 16.666,67 | 16.666,67 | 16.666,67 | 16.666,67 | 16.666,67 | 16.666,67 | 16.666,67 | 16.666,67 | 16.666,67 | 16.666,67 | 16.666,67 | 16.666,63 | 200.000,00 |
| 14600 01.46.000000 - Transferências de recursos serviço de saude sem detalhamento. | 200.000,00 | 16.666,67 | 16.666,67 | 16.666,67 | 16.666,67 | 16.666,67 | 16.666,67 | 16.666,67 | 16.666,67 | 16.666,67 | 16.666,67 | 16.666,67 | 16.666,63 | 200.000,00 |
| 11.002.10.301.0019.2.048.3.1.90.11.00.00. | VENCIMENTOS E VANTAGENS FIXAS - PESSOAL CIVIL | | | | | | | | | | | | | |
| | 760.000,00 | 63.333,33 | 63.333,33 | 63.333,33 | 63.333,33 | 63.333,33 | 63.333,33 | 63.333,33 | 63.333,33 | 63.333,33 | 63.333,33 | 63.333,33 | 63.333,37 | 760.000,00 |
| 3 RECURSOS DA SAUDE | 10.000,00 | 833,33 | 833,33 | 833,33 | 833,33 | 833,33 | 833,33 | 833,33 | 833,33 | 833,33 | 833,33 | 833,33 | 833,37 | 10.000,00 |
| 74 SUS - ESTADO - PSF - Programa de Saúde da Família | 100.000,00 | 8.333,33 | 8.333,33 | 8.333,33 | 8.333,33 | 8.333,33 | 8.333,33 | 8.333,33 | 8.333,33 | 8.333,33 | 8.333,33 | 8.333,33 | 8.333,37 | 100.000,00 |
| 14600 01.46.000000 - Transferências de recursos serviço de saude sem detalhamento. | 650.000,00 | 54.166,67 | 54.166,67 | 54.166,67 | 54.166,67 | 54.166,67 | 54.166,67 | 54.166,67 | 54.166,67 | 54.166,67 | 54.166,67 | 54.166,67 | 54.166,63 | 650.000,00 |
| 11.002.10.301.0019.2.048.3.1.90.13.00.00. | OBRIGAÇÕES PATRONAIS | | | | | | | | | | | | | |
| | 175.000,00 | 14.583,34 | 14.583,34 | 14.583,34 | 14.583,34 | 14.583,34 | 14.583,34 | 14.583,34 | 14.583,34 | 14.583,34 | 14.583,34 | 14.583,34 | 14.583,26 | 175.000,00 |
| 3 RECURSOS DA SAUDE | 5.000,00 | 416,67 | 416,67 | 416,67 | 416,67 | 416,67 | 416,67 | 416,67 | 416,67 | 416,67 | 416,67 | 416,67 | 416,63 | 5.000,00 |
| 74 SUS - ESTADO - PSF - Programa de Saúde da Família | 20.000,00 | 1.666,67 | 1.666,67 | 1.666,67 | 1.666,67 | 1.666,67 | 1.666,67 | 1.666,67 | 1.666,67 | 1.666,67 | 1.666,67 | 1.666,67 | 1.666,63 | 20.000,00 |
| 14600 01.46.000000 - Transferências de recursos serviço de saude sem detalhamento. | 150.000,00 | 12.500,00 | 12.500,00 | 12.500,00 | 12.500,00 | 12.500,00 | 12.500,00 | 12.500,00 | 12.500,00 | 12.500,00 | 12.500,00 | 12.500,00 | 12.500,00 | 150.000,00 |
| 11.002.10.301.0019.2.048.3.1.90.94.00.00. | INDENIZAÇÕES E RESTITUIÇÕES TRABALHISTAS | | | | | | | | | | | | | |
| | 1.086,80 | 90,57 | 90,57 | 90,57 | 90,57 | 90,57 | 90,57 | 90,57 | 90,57 | 90,57 | 90,57 | 90,57 | 90,53 | 1.086,80 |
| 3 RECURSOS DA SAUDE | 1.086,80 | 90,57 | 90,57 | 90,57 | 90,57 | 90,57 | 90,57 | 90,57 | 90,57 | 90,57 | 90,57 | 90,57 | 90,53 | 1.086,80 |
| 74 SUS - ESTADO - PSF - Programa de Saúde da Família | 0,00 | | | | | | | | | | | | | |
| 14600 01.46.000000 - Transferências de recursos serviço de saude sem detalhamento. | 0,00 | | | | | | | | | | | | | |
| 11.002.10.301.0019.2.048.3.3.00.00.00.00. | OUTRAS DESPESAS CORRENTES | | | | | | | | | | | | | |
| | 788.239,52 | 65.686,62 | 65.686,62 | 65.686,62 | 65.686,62 | 65.686,62 | 65.686,62 | 65.686,62 | 65.686,62 | 65.686,62 | 65.686,62 | 65.686,62 | 65.686,70 | 788.239,52 |
| 11.002.10.301.0019.2.048.3.3.90.00.00.00. | APLICAÇÕES DIRETAS | | | | | | | | | | | | | |
| | 788.239,52 | 65.686,62 | 65.686,62 | 65.686,62 | 65.686,62 | 65.686,62 | 65.686,62 | 65.686,62 | 65.686,62 | 65.686,62 | 65.686,62 | 65.686,62 | 65.686,70 | 788.239,52 |
| 11.002.10.301.0019.2.048.3.3.90.14.00.00. | DIÁRIAS - PESSOAL CIVIL | | | | | | | | | | | | | |
| | 5.000,00 | 416,67 | 416,67 | 416,67 | 416,67 | 416,67 | 416,67 | 416,67 | 416,67 | 416,67 | 416,67 | 416,67 | 416,63 | 5.000,00 |
| 14600 01.46.000000 - Transferências de recursos serviço de saude sem detalhamento. | 5.000,00 | 416,67 | 416,67 | 416,67 | 416,67 | 416,67 | 416,67 | 416,67 | 416,67 | 416,67 | 416,67 | 416,67 | 416,63 | 5.000,00 |
| 11.002.10.301.0019.2.048.3.3.90.30.00.00. | MATERIAL DE CONSUMO | | | | | | | | | | | | | |



www.elotech.com.br

## PROGRAMAÇÃO FINANCEIRA POR CATEGORIA ECONÔMICA

| Despesa | Previsto | PROGRAMAÇÃO | | | | | | | | | | | | |
|---|---|---|---|---|---|---|---|---|---|---|---|---|---|---|
| | | Janeiro | Fevereiro | Março | Abril | Maio | Junho | Julho | Agosto | Setembro | Outubro | Novembro | Dezembro | Total |
| | 578.239,52 | 48.186,62 | 48.186,62 | 48.186,62 | 48.186,62 | 48.186,62 | 48.186,62 | 48.186,62 | 48.186,62 | 48.186,62 | 48.186,62 | 48.186,62 | 48.186,70 | 578.239,52 |
| 74 SUS - ESTADO - PSF - Programa de Saúde da Família | 178.239,52 | 14.853,29 | 14.853,29 | 14.853,29 | 14.853,29 | 14.853,29 | 14.853,29 | 14.853,29 | 14.853,29 | 14.853,29 | 14.853,29 | 14.853,29 | 14.853,33 | 178.239,52 |
| 14600 01.46.000000 - Transferências de recursos serviço de saude sem detalhamento. | 400.000,00 | 33.333,33 | 33.333,33 | 33.333,33 | 33.333,33 | 33.333,33 | 33.333,33 | 33.333,33 | 33.333,33 | 33.333,33 | 33.333,33 | 33.333,33 | 33.333,37 | 400.000,00 |
| 11.002.10.301.0019.2.048.3.3.90.36.00.00. | OUTROS SERVIÇOS DE TERCEIROS - PESSOA FÍSICA | | | | | | | | | | | | | |
| | 5.000,00 | 416,67 | 416,67 | 416,67 | 416,67 | 416,67 | 416,67 | 416,67 | 416,67 | 416,67 | 416,67 | 416,67 | 416,63 | 5.000,00 |
| 14600 01.46.000000 - Transferências de recursos serviço de saude sem detalhamento. | 5.000,00 | 416,67 | 416,67 | 416,67 | 416,67 | 416,67 | 416,67 | 416,67 | 416,67 | 416,67 | 416,67 | 416,67 | 416,63 | 5.000,00 |
| 11.002.10.301.0019.2.048.3.3.90.39.00.00. | OUTROS SERVIÇOS DE TERCEIROS - PESSOA JURÍDICA | | | | | | | | | | | | | |
| | 180.000,00 | 15.000,00 | 15.000,00 | 15.000,00 | 15.000,00 | 15.000,00 | 15.000,00 | 15.000,00 | 15.000,00 | 15.000,00 | 15.000,00 | 15.000,00 | 15.000,00 | 180.000,00 |
| 14600 01.46.000000 - Transferências de recursos serviço de saude sem detalhamento. | 180.000,00 | 15.000,00 | 15.000,00 | 15.000,00 | 15.000,00 | 15.000,00 | 15.000,00 | 15.000,00 | 15.000,00 | 15.000,00 | 15.000,00 | 15.000,00 | 15.000,00 | 180.000,00 |
| 11.002.10.301.0019.2.048.3.3.90.93.00.00. | INDENIZAÇÕES E RESTITUIÇÕES | | | | | | | | | | | | | |
| | 20.000,00 | 1.666,66 | 1.666,66 | 1.666,66 | 1.666,66 | 1.666,66 | 1.666,66 | 1.666,66 | 1.666,66 | 1.666,66 | 1.666,66 | 1.666,66 | 1.666,74 | 20.000,00 |
| 3 RECURSOS DA SAUDE | 10.000,00 | 833,33 | 833,33 | 833,33 | 833,33 | 833,33 | 833,33 | 833,33 | 833,33 | 833,33 | 833,33 | 833,33 | 833,37 | 10.000,00 |
| 14600 01.46.000000 - Transferências de recursos serviço de saude sem detalhamento. | 10.000,00 | 833,33 | 833,33 | 833,33 | 833,33 | 833,33 | 833,33 | 833,33 | 833,33 | 833,33 | 833,33 | 833,33 | 833,37 | 10.000,00 |
| 11.002.10.301.0019.2.048.4.4.00.00.00.00. | DESPESAS DE CAPITAL | | | | | | | | | | | | | |
| | 2.000,00 | 166,66 | 166,66 | 166,66 | 166,66 | 166,66 | 166,66 | 166,66 | 166,66 | 166,66 | 166,66 | 166,66 | 166,74 | 2.000,00 |
| 11.002.10.301.0019.2.048.4.4.90.00.00.00. | INVESTIMENTOS | | | | | | | | | | | | | |
| | 2.000,00 | 166,66 | 166,66 | 166,66 | 166,66 | 166,66 | 166,66 | 166,66 | 166,66 | 166,66 | 166,66 | 166,66 | 166,74 | 2.000,00 |
| 11.002.10.301.0019.2.048.4.4.90.51.00.00. | APLICAÇÕES DIRETAS | | | | | | | | | | | | | |
| | 2.000,00 | 166,66 | 166,66 | 166,66 | 166,66 | 166,66 | 166,66 | 166,66 | 166,66 | 166,66 | 166,66 | 166,66 | 166,74 | 2.000,00 |
| 1 RECURSOS LIVRES | OBRAS E INSTALAÇÕES | | | | | | | | | | | | | |
| | 1.000,00 | 83,33 | 83,33 | 83,33 | 83,33 | 83,33 | 83,33 | 83,33 | 83,33 | 83,33 | 83,33 | 83,33 | 83,37 | 1.000,00 |
| 11.002.10.301.0019.2.048.4.4.90.52.00.00. | 1.000,00 | 83,33 | 83,33 | 83,33 | 83,33 | 83,33 | 83,33 | 83,33 | 83,33 | 83,33 | 83,33 | 83,33 | 83,37 | 1.000,00 |
| 3 RECURSOS DA SAUDE | EQUIPAMENTOS E MATERIAL PERMANENTE | | | | | | | | | | | | | |
| | 1.000,00 | 83,33 | 83,33 | 83,33 | 83,33 | 83,33 | 83,33 | 83,33 | 83,33 | 83,33 | 83,33 | 83,33 | 83,37 | 1.000,00 |
| 11.002.10.301.0019.2.049.0.0.00.00.00.00. | 1.000,00 | 83,33 | 83,33 | 83,33 | 83,33 | 83,33 | 83,33 | 83,33 | 83,33 | 83,33 | 83,33 | 83,33 | 83,37 | 1.000,00 |
| | MANUTENÇÃO DO PROGRAMA DE SAUDE BUCAL | | | | | | | | | | | | | |
| | 307.920,68 | 25.660,05 | 25.660,05 | 25.660,05 | 25.660,05 | 25.660,05 | 25.660,05 | 25.660,05 | 25.660,05 | 25.660,05 | 25.660,05 | 25.660,05 | 25.660,13 | 307.920,68 |
| 11.002.10.301.0019.2.049.3.0.00.00.00.00. | DESPESAS CORRENTES | | | | | | | | | | | | | |
| | 301.920,68 | 25.160,05 | 25.160,05 | 25.160,05 | 25.160,05 | 25.160,05 | 25.160,05 | 25.160,05 | 25.160,05 | 25.160,05 | 25.160,05 | 25.160,05 | 25.160,13 | 301.920,68 |
| 11.002.10.301.0019.2.049.3.1.00.00.00.00. | PESSOAL E ENCARGOS SOCIAIS | | | | | | | | | | | | | |
| | 182.108,68 | 15.175,72 | 15.175,72 | 15.175,72 | 15.175,72 | 15.175,72 | 15.175,72 | 15.175,72 | 15.175,72 | 15.175,72 | 15.175,72 | 15.175,72 | 15.175,76 | 182.108,68 |
| 11.002.10.301.0019.2.049.3.1.90.00.00.00. | APLICAÇÕES DIRETAS | | | | | | | | | | | | | |
| | 182.108,68 | 15.175,72 | 15.175,72 | 15.175,72 | 15.175,72 | 15.175,72 | 15.175,72 | 15.175,72 | 15.175,72 | 15.175,72 | 15.175,72 | 15.175,72 | 15.175,76 | 182.108,68 |



www.elotech.com.br





PROGRAMAÇÃO FINANCEIRA POR CATEGORIA ECONÔMICA

| Despesa | Previsto | PROGRAMAÇÃO | | | | | | | | | | | | |
|---|---|---|---|---|---|---|---|---|---|---|---|---|---|---|
| | | Janeiro | Fevereiro | Março | Abril | Maio | Junho | Julho | Agosto | Setembro | Outubro | Novembro | Dezembro | Total |
| 11.002.10.301.0019.2.049.3.1.90.11.00.00. | VENCIMENTOS E VANTAGENS FIXAS - PESSOAL CIVIL | | | | | | | | | | | | | |
| | 169.000,00 | 14.083,33 | 14.083,33 | 14.083,33 | 14.083,33 | 14.083,33 | 14.083,33 | 14.083,33 | 14.083,33 | 14.083,33 | 14.083,33 | 14.083,33 | 14.083,37 | 169.000,00 |
| 3 RECURSOS DA SAUDE | 10.000,00 | 833,33 | 833,33 | 833,33 | 833,33 | 833,33 | 833,33 | 833,33 | 833,33 | 833,33 | 833,33 | 833,33 | 833,37 | 10.000,00 |
| 14600 01.46.000000 - Transferências de recursos serviço de saude sem detalhamento. | 159.000,00 | 13.250,00 | 13.250,00 | 13.250,00 | 13.250,00 | 13.250,00 | 13.250,00 | 13.250,00 | 13.250,00 | 13.250,00 | 13.250,00 | 13.250,00 | 13.250,00 | 159.000,00 |
| 11.002.10.301.0019.2.049.3.1.90.13.00.00. | OBRIGAÇÕES PATRONAIS | | | | | | | | | | | | | |
| | 13.000,00 | 1.083,33 | 1.083,33 | 1.083,33 | 1.083,33 | 1.083,33 | 1.083,33 | 1.083,33 | 1.083,33 | 1.083,33 | 1.083,33 | 1.083,33 | 1.083,37 | 13.000,00 |
| 3 RECURSOS DA SAUDE | 3.000,00 | 250,00 | 250,00 | 250,00 | 250,00 | 250,00 | 250,00 | 250,00 | 250,00 | 250,00 | 250,00 | 250,00 | 250,00 | 3.000,00 |
| 14600 01.46.000000 - Transferências de recursos serviço de saude sem detalhamento. | 10.000,00 | 833,33 | 833,33 | 833,33 | 833,33 | 833,33 | 833,33 | 833,33 | 833,33 | 833,33 | 833,33 | 833,33 | 833,37 | 10.000,00 |
| 11.002.10.301.0019.2.049.3.1.90.94.00.00. | INDENIZAÇÕES E RESTITUIÇÕES TRABALHISTAS | | | | | | | | | | | | | |
| | 108,68 | 9,06 | 9,06 | 9,06 | 9,06 | 9,06 | 9,06 | 9,06 | 9,06 | 9,06 | 9,06 | 9,06 | 9,02 | 108,68 |
| 14600 01.46.000000 - Transferências de recursos serviço de saude sem detalhamento. | 108,68 | 9,06 | 9,06 | 9,06 | 9,06 | 9,06 | 9,06 | 9,06 | 9,06 | 9,06 | 9,06 | 9,06 | 9,02 | 108,68 |
| 11.002.10.301.0019.2.049.3.3.00.00.00.00. | OUTRAS DESPESAS CORRENTES | | | | | | | | | | | | | |
| | 119.812,00 | 9.984,33 | 9.984,33 | 9.984,33 | 9.984,33 | 9.984,33 | 9.984,33 | 9.984,33 | 9.984,33 | 9.984,33 | 9.984,33 | 9.984,33 | 9.984,37 | 119.812,00 |
| 11.002.10.301.0019.2.049.3.3.90.00.00.00. | APLICAÇÕES DIRETAS | | | | | | | | | | | | | |
| | 119.812,00 | 9.984,33 | 9.984,33 | 9.984,33 | 9.984,33 | 9.984,33 | 9.984,33 | 9.984,33 | 9.984,33 | 9.984,33 | 9.984,33 | 9.984,33 | 9.984,37 | 119.812,00 |
| 11.002.10.301.0019.2.049.3.3.90.30.00.00. | MATERIAL DE CONSUMO | | | | | | | | | | | | | |
| | 7.000,00 | 583,33 | 583,33 | 583,33 | 583,33 | 583,33 | 583,33 | 583,33 | 583,33 | 583,33 | 583,33 | 583,33 | 583,37 | 7.000,00 |
| 3 RECURSOS DA SAUDE | 1.000,00 | 83,33 | 83,33 | 83,33 | 83,33 | 83,33 | 83,33 | 83,33 | 83,33 | 83,33 | 83,33 | 83,33 | 83,37 | 1.000,00 |
| 154 SUS - ESTADO - PSF - Programa de Saúde Bucal | 1.000,00 | 83,33 | 83,33 | 83,33 | 83,33 | 83,33 | 83,33 | 83,33 | 83,33 | 83,33 | 83,33 | 83,33 | 83,37 | 1.000,00 |
| 14600 01.46.000000 - Transferências de recursos serviço de saude sem detalhamento. | 5.000,00 | 416,67 | 416,67 | 416,67 | 416,67 | 416,67 | 416,67 | 416,67 | 416,67 | 416,67 | 416,67 | 416,67 | 416,63 | 5.000,00 |
| 11.002.10.301.0019.2.049.3.3.90.36.00.00. | OUTROS SERVIÇOS DE TERCEIROS - PESSOA FÍSICA | | | | | | | | | | | | | |
| | 10.000,00 | 833,33 | 833,33 | 833,33 | 833,33 | 833,33 | 833,33 | 833,33 | 833,33 | 833,33 | 833,33 | 833,33 | 833,37 | 10.000,00 |
| 14600 01.46.000000 - Transferências de recursos serviço de saude sem detalhamento. | 10.000,00 | 833,33 | 833,33 | 833,33 | 833,33 | 833,33 | 833,33 | 833,33 | 833,33 | 833,33 | 833,33 | 833,33 | 833,37 | 10.000,00 |
| 11.002.10.301.0019.2.049.3.3.90.39.00.00. | OUTROS SERVIÇOS DE TERCEIROS - PESSOA JURÍDICA | | | | | | | | | | | | | |
| | 102.812,00 | 8.567,67 | 8.567,67 | 8.567,67 | 8.567,67 | 8.567,67 | 8.567,67 | 8.567,67 | 8.567,67 | 8.567,67 | 8.567,67 | 8.567,67 | 8.567,63 | 102.812,00 |
| 3 RECURSOS DA SAUDE | 5.000,00 | 416,67 | 416,67 | 416,67 | 416,67 | 416,67 | 416,67 | 416,67 | 416,67 | 416,67 | 416,67 | 416,67 | 416,63 | 5.000,00 |
| 14600 01.46.000000 - Transferências de recursos serviço de saude sem detalhamento. | 97.812,00 | 8.151,00 | 8.151,00 | 8.151,00 | 8.151,00 | 8.151,00 | 8.151,00 | 8.151,00 | 8.151,00 | 8.151,00 | 8.151,00 | 8.151,00 | 8.151,00 | 97.812,00 |
| 11.002.10.301.0019.2.049.4.4.00.00.00.00. | DESPESAS DE CAPITAL | | | | | | | | | | | | | |
| | 6.000,00 | 500,00 | 500,00 | 500,00 | 500,00 | 500,00 | 500,00 | 500,00 | 500,00 | 500,00 | 500,00 | 500,00 | 500,00 | 6.000,00 |



www.elotech.com.br

PROGRAMAÇÃO FINANCEIRA POR CATEGORIA ECONÔMICA

| Despesa | Previsto | PROGRAMAÇÃO | | | | | | | | | | | | |
|---|---|---|---|---|---|---|---|---|---|---|---|---|---|---|
| | | Janeiro | Fevereiro | Março | Abril | Maio | Junho | Julho | Agosto | Setembro | Outubro | Novembro | Dezembro | Total |
| 11.002.10.301.0019.2.049.4.4.00.00.00.00. | INVESTIMENTOS | | | | | | | | | | | | | |
| | 6.000,00 | 500,00 | 500,00 | 500,00 | 500,00 | 500,00 | 500,00 | 500,00 | 500,00 | 500,00 | 500,00 | 500,00 | 500,00 | 6.000,00 |
| 11.002.10.301.0019.2.049.4.4.90.00.00.00. | APLICAÇÕES DIRETAS | | | | | | | | | | | | | |
| | 6.000,00 | 500,00 | 500,00 | 500,00 | 500,00 | 500,00 | 500,00 | 500,00 | 500,00 | 500,00 | 500,00 | 500,00 | 500,00 | 6.000,00 |
| 11.002.10.301.0019.2.049.4.4.90.52.00.00. | EQUIPAMENTOS E MATERIAL PERMANENTE | | | | | | | | | | | | | |
| | 6.000,00 | 500,00 | 500,00 | 500,00 | 500,00 | 500,00 | 500,00 | 500,00 | 500,00 | 500,00 | 500,00 | 500,00 | 500,00 | 6.000,00 |
| 3 RECURSOS DA SAUDE | 1.000,00 | 83,33 | 83,33 | 83,33 | 83,33 | 83,33 | 83,33 | 83,33 | 83,33 | 83,33 | 83,33 | 83,33 | 83,37 | 1.000,00 |
| 147000 Transferências Fundo a Fundo de Recursos do SUS - Investimento | 5.000,00 | 416,67 | 416,67 | 416,67 | 416,67 | 416,67 | 416,67 | 416,67 | 416,67 | 416,67 | 416,67 | 416,67 | 416,63 | 5.000,00 |
| 11.002.10.302.0000.0.000.0.0.00.00.00.00. | Assistência Hospitalar e Ambulatorial | | | | | | | | | | | | | |
| | 983.743,48 | 81.978,64 | 81.978,64 | 81.978,64 | 81.978,64 | 81.978,64 | 81.978,64 | 81.978,64 | 81.978,64 | 81.978,64 | 81.978,64 | 81.978,64 | 81.978,44 | 983.743,48 |
| 11.002.10.302.0018.0.000.0.0.00.00.00.00. | ATENÇÃO BASICA A SAUDE | | | | | | | | | | | | | |
| | 458.378,00 | 38.198,18 | 38.198,18 | 38.198,18 | 38.198,18 | 38.198,18 | 38.198,18 | 38.198,18 | 38.198,18 | 38.198,18 | 38.198,18 | 38.198,18 | 38.198,02 | 458.378,00 |
| 11.002.10.302.0018.2.165.0.0.00.00.00.00. | *MANUTENÇÃO DO CAPS* | | | | | | | | | | | | | |
| | 458.378,00 | 38.198,18 | 38.198,18 | 38.198,18 | 38.198,18 | 38.198,18 | 38.198,18 | 38.198,18 | 38.198,18 | 38.198,18 | 38.198,18 | 38.198,18 | 38.198,02 | 458.378,00 |
| 11.002.10.302.0018.2.165.3.0.00.00.00.00. | DESPESAS CORRENTES | | | | | | | | | | | | | |
| | 435.642,00 | 36.303,52 | 36.303,52 | 36.303,52 | 36.303,52 | 36.303,52 | 36.303,52 | 36.303,52 | 36.303,52 | 36.303,52 | 36.303,52 | 36.303,52 | 36.303,28 | 435.642,00 |
| 11.002.10.302.0018.2.165.3.1.00.00.00.00. | PESSOAL E ENCARGOS SOCIAIS | | | | | | | | | | | | | |
| | 335.000,00 | 27.916,68 | 27.916,68 | 27.916,68 | 27.916,68 | 27.916,68 | 27.916,68 | 27.916,68 | 27.916,68 | 27.916,68 | 27.916,68 | 27.916,68 | 27.916,52 | 335.000,00 |
| 11.002.10.302.0018.2.165.3.1.90.00.00.00. | APLICAÇÕES DIRETAS | | | | | | | | | | | | | |
| | 335.000,00 | 27.916,68 | 27.916,68 | 27.916,68 | 27.916,68 | 27.916,68 | 27.916,68 | 27.916,68 | 27.916,68 | 27.916,68 | 27.916,68 | 27.916,68 | 27.916,52 | 335.000,00 |
| 11.002.10.302.0018.2.165.3.1.90.11.00.00. | VENCIMENTOS E VANTAGENS FIXAS - PESSOAL CIVIL | | | | | | | | | | | | | |
| | 300.000,00 | 25.000,01 | 25.000,01 | 25.000,01 | 25.000,01 | 25.000,01 | 25.000,01 | 25.000,01 | 25.000,01 | 25.000,01 | 25.000,01 | 25.000,01 | 24.999,89 | 300.000,00 |
| 3 RECURSOS DA SAUDE | 50.000,00 | 4.166,67 | 4.166,67 | 4.166,67 | 4.166,67 | 4.166,67 | 4.166,67 | 4.166,67 | 4.166,67 | 4.166,67 | 4.166,67 | 4.166,67 | 4.166,63 | 50.000,00 |
| 72 SUS - ESTADO - Sem Detalhamento da Destinação de Recursos | 50.000,00 | 4.166,67 | 4.166,67 | 4.166,67 | 4.166,67 | 4.166,67 | 4.166,67 | 4.166,67 | 4.166,67 | 4.166,67 | 4.166,67 | 4.166,67 | 4.166,63 | 50.000,00 |
| 14600 01.46.000000 - Transferências de recursos serviço de saude sem detalhamento. | 200.000,00 | 16.666,67 | 16.666,67 | 16.666,67 | 16.666,67 | 16.666,67 | 16.666,67 | 16.666,67 | 16.666,67 | 16.666,67 | 16.666,67 | 16.666,67 | 16.666,63 | 200.000,00 |
| 11.002.10.302.0018.2.165.3.1.90.13.00.00. | OBRIGAÇÕES PATRONAIS | | | | | | | | | | | | | |
| | 35.000,00 | 2.916,67 | 2.916,67 | 2.916,67 | 2.916,67 | 2.916,67 | 2.916,67 | 2.916,67 | 2.916,67 | 2.916,67 | 2.916,67 | 2.916,67 | 2.916,63 | 35.000,00 |
| 3 RECURSOS DA SAUDE | 5.000,00 | 416,67 | 416,67 | 416,67 | 416,67 | 416,67 | 416,67 | 416,67 | 416,67 | 416,67 | 416,67 | 416,67 | 416,63 | 5.000,00 |
| 14600 01.46.000000 - Transferências de recursos serviço de saude sem detalhamento. | 30.000,00 | 2.500,00 | 2.500,00 | 2.500,00 | 2.500,00 | 2.500,00 | 2.500,00 | 2.500,00 | 2.500,00 | 2.500,00 | 2.500,00 | 2.500,00 | 2.500,00 | 30.000,00 |
| 11.002.10.302.0018.2.165.3.3.00.00.00.00. | OUTRAS DESPESAS CORRENTES | | | | | | | | | | | | | |
| | 100.642,00 | 8.386,84 | 8.386,84 | 8.386,84 | 8.386,84 | 8.386,84 | 8.386,84 | 8.386,84 | 8.386,84 | 8.386,84 | 8.386,84 | 8.386,84 | 8.386,76 | 100.642,00 |
| 11.002.10.302.0018.2.165.3.3.90.00.00.00. | APLICAÇÕES DIRETAS | | | | | | | | | | | | | |
| | 100.642,00 | 8.386,84 | 8.386,84 | 8.386,84 | 8.386,84 | 8.386,84 | 8.386,84 | 8.386,84 | 8.386,84 | 8.386,84 | 8.386,84 | 8.386,84 | 8.386,76 | 100.642,00 |
| 11.002.10.302.0018.2.165.3.3.90.30.00.00. | *MATERIAL DE CONSUMO* | | | | | | | | | | | | | |

PROGRAMAÇÃO FINANCEIRA POR CATEGORIA ECONÔMICA

| Despesa | Previsto | PROGRAMAÇÃO | | | | | | | | | | | | |
|---|---|---|---|---|---|---|---|---|---|---|---|---|---|---|
| | | Janeiro | Fevereiro | Março | Abril | Maio | Junho | Julho | Agosto | Setembro | Outubro | Novembro | Dezembro | Total |
| 1 RECURSOS LIVRES | 22.822,80 | 1.901,90 | 1.901,90 | 1.901,90 | 1.901,90 | 1.901,90 | 1.901,90 | 1.901,90 | 1.901,90 | 1.901,90 | 1.901,90 | 1.901,90 | 1.901,90 | 22.822,80 |
| 3 RECURSOS DA SAUDE | 0,00 | | | | | | | | | | | | | |
| 45 SUS - UNIÃO - Sem Detalhamento da Destinação de Recursos | 1.086,80 | 90,57 | 90,57 | 90,57 | 90,57 | 90,57 | 90,57 | 90,57 | 90,57 | 90,57 | 90,57 | 90,57 | 90,53 | 1.086,80 |
| 14600 01.46.000000 - Transferências de recursos serviço de saude sem detalhamento. | 0,00 | | | | | | | | | | | | | |
| | 21.736,00 | 1.811,33 | 1.811,33 | 1.811,33 | 1.811,33 | 1.811,33 | 1.811,33 | 1.811,33 | 1.811,33 | 1.811,33 | 1.811,33 | 1.811,33 | 1.811,37 | 21.736,00 |
| 11.002.10.302.0018.2.165.3.3.90.36.00.00. | OUTROS SERVIÇOS DE TERCEIROS - PESSOA FÍSICA | | | | | | | | | | | | | |
| 1 RECURSOS LIVRES | 27.170,00 | 2.264,17 | 2.264,17 | 2.264,17 | 2.264,17 | 2.264,17 | 2.264,17 | 2.264,17 | 2.264,17 | 2.264,17 | 2.264,17 | 2.264,17 | 2.264,13 | 27.170,00 |
| 3 RECURSOS DA SAUDE | 0,00 | | | | | | | | | | | | | |
| 45 SUS - UNIÃO - Sem Detalhamento da Destinação de Recursos | 1.086,80 | 90,57 | 90,57 | 90,57 | 90,57 | 90,57 | 90,57 | 90,57 | 90,57 | 90,57 | 90,57 | 90,57 | 90,53 | 1.086,80 |
| 14600 01.46.000000 - Transferências de recursos serviço de saude sem detalhamento. | 0,00 | | | | | | | | | | | | | |
| | 26.083,20 | 2.173,60 | 2.173,60 | 2.173,60 | 2.173,60 | 2.173,60 | 2.173,60 | 2.173,60 | 2.173,60 | 2.173,60 | 2.173,60 | 2.173,60 | 2.173,60 | 26.083,20 |
| 11.002.10.302.0018.2.165.3.3.90.39.00.00. | OUTROS SERVIÇOS DE TERCEIROS - PESSOA JURÍDICA | | | | | | | | | | | | | |
| 1 RECURSOS LIVRES | 50.649,20 | 4.220,77 | 4.220,77 | 4.220,77 | 4.220,77 | 4.220,77 | 4.220,77 | 4.220,77 | 4.220,77 | 4.220,77 | 4.220,77 | 4.220,77 | 4.220,73 | 50.649,20 |
| 3 RECURSOS DA SAUDE | 0,00 | | | | | | | | | | | | | |
| 45 SUS - UNIÃO - Sem Detalhamento da Destinação de Recursos | 1.086,80 | 90,57 | 90,57 | 90,57 | 90,57 | 90,57 | 90,57 | 90,57 | 90,57 | 90,57 | 90,57 | 90,57 | 90,53 | 1.086,80 |
| 14600 01.46.000000 - Transferências de recursos serviço de saude sem detalhamento. | 0,00 | | | | | | | | | | | | | |
| | 49.562,40 | 4.130,20 | 4.130,20 | 4.130,20 | 4.130,20 | 4.130,20 | 4.130,20 | 4.130,20 | 4.130,20 | 4.130,20 | 4.130,20 | 4.130,20 | 4.130,20 | 49.562,40 |
| 11.002.10.302.0018.2.165.4.4.00.00.00.00. | DESPESAS DE CAPITAL | | | | | | | | | | | | | |
| | 22.736,00 | 1.894,66 | 1.894,66 | 1.894,66 | 1.894,66 | 1.894,66 | 1.894,66 | 1.894,66 | 1.894,66 | 1.894,66 | 1.894,66 | 1.894,66 | 1.894,74 | 22.736,00 |
| 11.002.10.302.0018.2.165.4.4.90.00.00.00. | INVESTIMENTOS | | | | | | | | | | | | | |
| | 22.736,00 | 1.894,66 | 1.894,66 | 1.894,66 | 1.894,66 | 1.894,66 | 1.894,66 | 1.894,66 | 1.894,66 | 1.894,66 | 1.894,66 | 1.894,66 | 1.894,74 | 22.736,00 |
| 11.002.10.302.0018.2.165.4.4.90.52.00.00. | APLICAÇÕES DIRETAS | | | | | | | | | | | | | |
| | 22.736,00 | 1.894,66 | 1.894,66 | 1.894,66 | 1.894,66 | 1.894,66 | 1.894,66 | 1.894,66 | 1.894,66 | 1.894,66 | 1.894,66 | 1.894,66 | 1.894,74 | 22.736,00 |
| 3 RECURSOS DA SAUDE | EQUIPAMENTOS E MATERIAL PERMANENTE | | | | | | | | | | | | | |
| | 22.736,00 | 1.894,66 | 1.894,66 | 1.894,66 | 1.894,66 | 1.894,66 | 1.894,66 | 1.894,66 | 1.894,66 | 1.894,66 | 1.894,66 | 1.894,66 | 1.894,74 | 22.736,00 |
| 147000 Transferências Fundo a Fundo de Recursos do SUS - Investimento | 21.736,00 | 1.811,33 | 1.811,33 | 1.811,33 | 1.811,33 | 1.811,33 | 1.811,33 | 1.811,33 | 1.811,33 | 1.811,33 | 1.811,33 | 1.811,33 | 1.811,37 | 21.736,00 |
| | 1.000,00 | 83,33 | 83,33 | 83,33 | 83,33 | 83,33 | 83,33 | 83,33 | 83,33 | 83,33 | 83,33 | 83,33 | 83,37 | 1.000,00 |
| 11.002.10.302.0024.0.000.0.0.00.00.00.00. | GESTÃO DE SISTEMA DE SAUDE | | | | | | | | | | | | | |
| | 525.365,48 | 43.780,46 | 43.780,46 | 43.780,46 | 43.780,46 | 43.780,46 | 43.780,46 | 43.780,46 | 43.780,46 | 43.780,46 | 43.780,46 | 43.780,46 | 43.780,42 | 525.365,48 |
| 11.002.10.302.0024.2.210.0.0.00.00.00.00. | MANTER CENTRO DE ESPECIALIZAÇÃO REABILITAÇÃO | | | | | | | | | | | | | |
| | 401.083,20 | 33.423,60 | 33.423,60 | 33.423,60 | 33.423,60 | 33.423,60 | 33.423,60 | 33.423,60 | 33.423,60 | 33.423,60 | 33.423,60 | 33.423,60 | 33.423,60 | 401.083,20 |
| 11.002.10.302.0024.2.210.3.0.00.00.00.00. | DESPESAS CORRENTES | | | | | | | | | | | | | |



www.elotech.com.br

PROGRAMAÇÃO FINANCEIRA POR CATEGORIA ECONÔMICA

| Despesa | Previsto | PROGRAMAÇÃO | | | | | | | | | | | | |
|---|---|---|---|---|---|---|---|---|---|---|---|---|---|---|
| | | Janeiro | Fevereiro | Março | Abril | Maio | Junho | Julho | Agosto | Setembro | Outubro | Novembro | Dezembro | Total |
| | 394.649,20 | 32.887,44 | 32.887,44 | 32.887,44 | 32.887,44 | 32.887,44 | 32.887,44 | 32.887,44 | 32.887,44 | 32.887,44 | 32.887,44 | 32.887,44 | 32.887,36 | 394.649,20 |
| 11.002.10.302.0024.2.210.3.1.00.00.00.00. | PESSOAL E ENCARGOS SOCIAIS | | | | | | | | | | | | | |
| | 350.000,00 | 29.166,67 | 29.166,67 | 29.166,67 | 29.166,67 | 29.166,67 | 29.166,67 | 29.166,67 | 29.166,67 | 29.166,67 | 29.166,67 | 29.166,67 | 29.166,63 | 350.000,00 |
| 11.002.10.302.0024.2.210.3.1.90.00.00.00. | APLICAÇÕES DIRETAS | | | | | | | | | | | | | |
| | 350.000,00 | 29.166,67 | 29.166,67 | 29.166,67 | 29.166,67 | 29.166,67 | 29.166,67 | 29.166,67 | 29.166,67 | 29.166,67 | 29.166,67 | 29.166,67 | 29.166,63 | 350.000,00 |
| 11.002.10.302.0024.2.210.3.1.90.11.00.00. | VENCIMENTOS E VANTAGENS FIXAS - PESSOAL CIVIL | | | | | | | | | | | | | |
| | 300.000,00 | 25.000,00 | 25.000,00 | 25.000,00 | 25.000,00 | 25.000,00 | 25.000,00 | 25.000,00 | 25.000,00 | 25.000,00 | 25.000,00 | 25.000,00 | 25.000,00 | 300.000,00 |
| 3 RECURSOS DA SAUDE | 300.000,00 | 25.000,00 | 25.000,00 | 25.000,00 | 25.000,00 | 25.000,00 | 25.000,00 | 25.000,00 | 25.000,00 | 25.000,00 | 25.000,00 | 25.000,00 | 25.000,00 | 300.000,00 |
| 11.002.10.302.0024.2.210.3.1.90.13.00.00. | OBRIGAÇÕES PATRONAIS | | | | | | | | | | | | | |
| | 50.000,00 | 4.166,67 | 4.166,67 | 4.166,67 | 4.166,67 | 4.166,67 | 4.166,67 | 4.166,67 | 4.166,67 | 4.166,67 | 4.166,67 | 4.166,67 | 4.166,63 | 50.000,00 |
| 3 RECURSOS DA SAUDE | 50.000,00 | 4.166,67 | 4.166,67 | 4.166,67 | 4.166,67 | 4.166,67 | 4.166,67 | 4.166,67 | 4.166,67 | 4.166,67 | 4.166,67 | 4.166,67 | 4.166,63 | 50.000,00 |
| 11.002.10.302.0024.2.210.3.3.00.00.00.00. | OUTRAS DESPESAS CORRENTES | | | | | | | | | | | | | |
| | 44.649,20 | 3.720,77 | 3.720,77 | 3.720,77 | 3.720,77 | 3.720,77 | 3.720,77 | 3.720,77 | 3.720,77 | 3.720,77 | 3.720,77 | 3.720,77 | 3.720,73 | 44.649,20 |
| 11.002.10.302.0024.2.210.3.3.90.00.00.00. | APLICAÇÕES DIRETAS | | | | | | | | | | | | | |
| | 44.649,20 | 3.720,77 | 3.720,77 | 3.720,77 | 3.720,77 | 3.720,77 | 3.720,77 | 3.720,77 | 3.720,77 | 3.720,77 | 3.720,77 | 3.720,77 | 3.720,73 | 44.649,20 |
| 11.002.10.302.0024.2.210.3.3.90.14.00.00. | DIÁRIAS - PESSOAL CIVIL | | | | | | | | | | | | | |
| | 1.000,00 | 83,33 | 83,33 | 83,33 | 83,33 | 83,33 | 83,33 | 83,33 | 83,33 | 83,33 | 83,33 | 83,33 | 83,37 | 1.000,00 |
| 3 RECURSOS DA SAUDE | 1.000,00 | 83,33 | 83,33 | 83,33 | 83,33 | 83,33 | 83,33 | 83,33 | 83,33 | 83,33 | 83,33 | 83,33 | 83,37 | 1.000,00 |
| 11.002.10.302.0024.2.210.3.3.90.30.00.00. | MATERIAL DE CONSUMO | | | | | | | | | | | | | |
| | 19.086,80 | 1.590,57 | 1.590,57 | 1.590,57 | 1.590,57 | 1.590,57 | 1.590,57 | 1.590,57 | 1.590,57 | 1.590,57 | 1.590,57 | 1.590,57 | 1.590,53 | 19.086,80 |
| 3 RECURSOS DA SAUDE | 1.000,00 | 83,33 | 83,33 | 83,33 | 83,33 | 83,33 | 83,33 | 83,33 | 83,33 | 83,33 | 83,33 | 83,33 | 83,37 | 1.000,00 |
| 80 SUS - ESTADO - MAC - Média Alta Complexidade | 17.000,00 | 1.416,67 | 1.416,67 | 1.416,67 | 1.416,67 | 1.416,67 | 1.416,67 | 1.416,67 | 1.416,67 | 1.416,67 | 1.416,67 | 1.416,67 | 1.416,63 | 17.000,00 |
| 14600 01.46.000000 - Transferências de recursos serviço de saude sem detalhamento. | 1.086,80 | 90,57 | 90,57 | 90,57 | 90,57 | 90,57 | 90,57 | 90,57 | 90,57 | 90,57 | 90,57 | 90,57 | 90,53 | 1.086,80 |
| 11.002.10.302.0024.2.210.3.3.90.36.00.00. | OUTROS SERVIÇOS DE TERCEIROS - PESSOA FÍSICA | | | | | | | | | | | | | |
| | 5.000,00 | 416,67 | 416,67 | 416,67 | 416,67 | 416,67 | 416,67 | 416,67 | 416,67 | 416,67 | 416,67 | 416,67 | 416,63 | 5.000,00 |
| 3 RECURSOS DA SAUDE | 5.000,00 | 416,67 | 416,67 | 416,67 | 416,67 | 416,67 | 416,67 | 416,67 | 416,67 | 416,67 | 416,67 | 416,67 | 416,63 | 5.000,00 |
| 11.002.10.302.0024.2.210.3.3.90.39.00.00. | OUTROS SERVIÇOS DE TERCEIROS - PESSOA JURÍDICA | | | | | | | | | | | | | |
| | 19.562,40 | 1.630,20 | 1.630,20 | 1.630,20 | 1.630,20 | 1.630,20 | 1.630,20 | 1.630,20 | 1.630,20 | 1.630,20 | 1.630,20 | 1.630,20 | 1.630,20 | 19.562,40 |
| 3 RECURSOS DA SAUDE | 19.562,40 | 1.630,20 | 1.630,20 | 1.630,20 | 1.630,20 | 1.630,20 | 1.630,20 | 1.630,20 | 1.630,20 | 1.630,20 | 1.630,20 | 1.630,20 | 1.630,20 | 19.562,40 |
| 11.002.10.302.0024.2.210.4.0.00.00.00.00. | DESPESAS DE CAPITAL | | | | | | | | | | | | | |
| | 6.434,00 | 536,16 | 536,16 | 536,16 | 536,16 | 536,16 | 536,16 | 536,16 | 536,16 | 536,16 | 536,16 | 536,16 | 536,24 | 6.434,00 |
| 11.002.10.302.0024.2.210.4.4.00.00.00.00. | INVESTIMENTOS | | | | | | | | | | | | | |
| | 6.434,00 | 536,16 | 536,16 | 536,16 | 536,16 | 536,16 | 536,16 | 536,16 | 536,16 | 536,16 | 536,16 | 536,16 | 536,24 | 6.434,00 |
| 11.002.10.302.0024.2.210.4.4.90.00.00.00. | APLICAÇÕES DIRETAS | | | | | | | | | | | | | |
| | 6.434,00 | 536,16 | 536,16 | 536,16 | 536,16 | 536,16 | 536,16 | 536,16 | 536,16 | 536,16 | 536,16 | 536,16 | 536,24 | 6.434,00 |
| 11.002.10.302.0024.2.210.4.4.90.52.00.00. | EQUIPAMENTOS E MATERIAL PERMANENTE | | | | | | | | | | | | | |
| | 6.434,00 | 536,16 | 536,16 | 536,16 | 536,16 | 536,16 | 536,16 | 536,16 | 536,16 | 536,16 | 536,16 | 536,16 | 536,24 | 6.434,00 |
| 3 RECURSOS DA SAUDE | 5.434,00 | 452,83 | 452,83 | 452,83 | 452,83 | 452,83 | 452,83 | 452,83 | 452,83 | 452,83 | 452,83 | 452,83 | 452,87 | 5.434,00 |



www.elotech.com.br

PROGRAMAÇÃO FINANCEIRA POR CATEGORIA ECONÔMICA

| Despesa | Previsto | PROGRAMAÇÃO | | | | | | | | | | | | |
|---|---|---|---|---|---|---|---|---|---|---|---|---|---|---|
| | | Janeiro | Fevereiro | Março | Abril | Maio | Junho | Julho | Agosto | Setembro | Outubro | Novembro | Dezembro | Total |
| 147000 Transferências Fundo a Fundo de Recursos do SUS - Investimento | 1.000,00 | 83,33 | 83,33 | 83,33 | 83,33 | 83,33 | 83,33 | 83,33 | 83,33 | 83,33 | 83,33 | 83,33 | 83,37 | 1.000,00 |
| 11.002.10.302.0024.2.254.0.0.00.00.00.00. | MANTER O LABORATORIO MUNICIPAL | | | | | | | | | | | | | |
| | 124.282,28 | 10.356,86 | 10.356,86 | 10.356,86 | 10.356,86 | 10.356,86 | 10.356,86 | 10.356,86 | 10.356,86 | 10.356,86 | 10.356,86 | 10.356,86 | 10.356,82 | 124.282,28 |
| 11.002.10.302.0024.2.254.3.0.00.00.00.00. | DESPESAS CORRENTES | | | | | | | | | | | | | |
| | 123.282,28 | 10.273,53 | 10.273,53 | 10.273,53 | 10.273,53 | 10.273,53 | 10.273,53 | 10.273,53 | 10.273,53 | 10.273,53 | 10.273,53 | 10.273,53 | 10.273,45 | 123.282,28 |
| 11.002.10.302.0024.2.254.3.1.00.00.00.00. | PESSOAL E ENCARGOS SOCIAIS | | | | | | | | | | | | | |
| | 120.000,00 | 10.000,00 | 10.000,00 | 10.000,00 | 10.000,00 | 10.000,00 | 10.000,00 | 10.000,00 | 10.000,00 | 10.000,00 | 10.000,00 | 10.000,00 | 10.000,00 | 120.000,00 |
| 11.002.10.302.0024.2.254.3.1.90.00.00.00. | APLICAÇÕES DIRETAS | | | | | | | | | | | | | |
| | 120.000,00 | 10.000,00 | 10.000,00 | 10.000,00 | 10.000,00 | 10.000,00 | 10.000,00 | 10.000,00 | 10.000,00 | 10.000,00 | 10.000,00 | 10.000,00 | 10.000,00 | 120.000,00 |
| 11.002.10.302.0024.2.254.3.1.90.11.00.00. | VENCIMENTOS E VANTAGENS FIXAS - PESSOAL CIVIL | | | | | | | | | | | | | |
| | 110.000,00 | 9.166,67 | 9.166,67 | 9.166,67 | 9.166,67 | 9.166,67 | 9.166,67 | 9.166,67 | 9.166,67 | 9.166,67 | 9.166,67 | 9.166,67 | 9.166,63 | 110.000,00 |
| 3 RECURSOS DA SAUDE | 110.000,00 | 9.166,67 | 9.166,67 | 9.166,67 | 9.166,67 | 9.166,67 | 9.166,67 | 9.166,67 | 9.166,67 | 9.166,67 | 9.166,67 | 9.166,67 | 9.166,63 | 110.000,00 |
| 11.002.10.302.0024.2.254.3.1.90.13.00.00. | OBRIGAÇÕES PATRONAIS | | | | | | | | | | | | | |
| | 10.000,00 | 833,33 | 833,33 | 833,33 | 833,33 | 833,33 | 833,33 | 833,33 | 833,33 | 833,33 | 833,33 | 833,33 | 833,37 | 10.000,00 |
| 3 RECURSOS DA SAUDE | 10.000,00 | 833,33 | 833,33 | 833,33 | 833,33 | 833,33 | 833,33 | 833,33 | 833,33 | 833,33 | 833,33 | 833,33 | 833,37 | 10.000,00 |
| 11.002.10.302.0024.2.254.3.3.00.00.00.00. | OUTRAS DESPESAS CORRENTES | | | | | | | | | | | | | |
| | 3.282,28 | 273,53 | 273,53 | 273,53 | 273,53 | 273,53 | 273,53 | 273,53 | 273,53 | 273,53 | 273,53 | 273,53 | 273,45 | 3.282,28 |
| 11.002.10.302.0024.2.254.3.3.90.00.00.00. | APLICAÇÕES DIRETAS | | | | | | | | | | | | | |
| | 3.282,28 | 273,53 | 273,53 | 273,53 | 273,53 | 273,53 | 273,53 | 273,53 | 273,53 | 273,53 | 273,53 | 273,53 | 273,45 | 3.282,28 |
| 11.002.10.302.0024.2.254.3.3.90.30.00.00. | MATERIAL DE CONSUMO | | | | | | | | | | | | | |
| | 1.086,80 | 90,57 | 90,57 | 90,57 | 90,57 | 90,57 | 90,57 | 90,57 | 90,57 | 90,57 | 90,57 | 90,57 | 90,53 | 1.086,80 |
| 14600 01.46.000000 - Transferências de recursos serviço de saude sem detalhamento. | 1.086,80 | 90,57 | 90,57 | 90,57 | 90,57 | 90,57 | 90,57 | 90,57 | 90,57 | 90,57 | 90,57 | 90,57 | 90,53 | 1.086,80 |
| 11.002.10.302.0024.2.254.3.3.90.36.00.00. | OUTROS SERVIÇOS DE TERCEIROS - PESSOA FÍSICA | | | | | | | | | | | | | |
| | 108,68 | 9,06 | 9,06 | 9,06 | 9,06 | 9,06 | 9,06 | 9,06 | 9,06 | 9,06 | 9,06 | 9,06 | 9,02 | 108,68 |
| 3 RECURSOS DA SAUDE | 108,68 | 9,06 | 9,06 | 9,06 | 9,06 | 9,06 | 9,06 | 9,06 | 9,06 | 9,06 | 9,06 | 9,06 | 9,02 | 108,68 |
| 11.002.10.302.0024.2.254.3.3.90.39.00.00. | OUTROS SERVIÇOS DE TERCEIROS - PESSOA JURÍDICA | | | | | | | | | | | | | |
| | 2.086,80 | 173,90 | 173,90 | 173,90 | 173,90 | 173,90 | 173,90 | 173,90 | 173,90 | 173,90 | 173,90 | 173,90 | 173,90 | 2.086,80 |
| 3 RECURSOS DA SAUDE | 1.000,00 | 83,33 | 83,33 | 83,33 | 83,33 | 83,33 | 83,33 | 83,33 | 83,33 | 83,33 | 83,33 | 83,33 | 83,37 | 1.000,00 |
| 14600 01.46.000000 - Transferências de recursos serviço de saude sem detalhamento. | 1.086,80 | 90,57 | 90,57 | 90,57 | 90,57 | 90,57 | 90,57 | 90,57 | 90,57 | 90,57 | 90,57 | 90,57 | 90,53 | 1.086,80 |
| 11.002.10.302.0024.2.254.4.0.00.00.00.00. | DESPESAS DE CAPITAL | | | | | | | | | | | | | |
| | 1.000,00 | 83,33 | 83,33 | 83,33 | 83,33 | 83,33 | 83,33 | 83,33 | 83,33 | 83,33 | 83,33 | 83,33 | 83,37 | 1.000,00 |
| 11.002.10.302.0024.2.254.4.4.00.00.00.00. | INVESTIMENTOS | | | | | | | | | | | | | |
| | 1.000,00 | 83,33 | 83,33 | 83,33 | 83,33 | 83,33 | 83,33 | 83,33 | 83,33 | 83,33 | 83,33 | 83,33 | 83,37 | 1.000,00 |
| 11.002.10.302.0024.2.254.4.4.90.00.00.00. | APLICAÇÕES DIRETAS | | | | | | | | | | | | | |
| | 1.000,00 | 83,33 | 83,33 | 83,33 | 83,33 | 83,33 | 83,33 | 83,33 | 83,33 | 83,33 | 83,33 | 83,33 | 83,37 | 1.000,00 |
| 11.002.10.302.0024.2.254.4.4.90.52.00.00. | EQUIPAMENTOS E MATERIAL PERMANENTE | | | | | | | | | | | | | |

PROGRAMAÇÃO FINANCEIRA POR CATEGORIA ECONÔMICA

| Despesa | Previsto | PROGRAMAÇÃO | | | | | | | | | | | | |
|---|---|---|---|---|---|---|---|---|---|---|---|---|---|---|
| | | Janeiro | Fevereiro | Março | Abril | Maio | Junho | Julho | Agosto | Setembro | Outubro | Novembro | Dezembro | Total |
| 3 RECURSOS DA SAUDE | 1.000,00 | 83,33 | 83,33 | 83,33 | 83,33 | 83,33 | 83,33 | 83,33 | 83,33 | 83,33 | 83,33 | 83,33 | 83,37 | 1.000,00 |
| | 1.000,00 | 83,33 | 83,33 | 83,33 | 83,33 | 83,33 | 83,33 | 83,33 | 83,33 | 83,33 | 83,33 | 83,33 | 83,37 | 1.000,00 |
| 11.002.10.303.0000.0.000.0.0.00.00.00.00. | Suporte Profilático e Terapêutico | | | | | | | | | | | | | |
| | 196.388,38 | 16.365,69 | 16.365,69 | 16.365,69 | 16.365,69 | 16.365,69 | 16.365,69 | 16.365,69 | 16.365,69 | 16.365,69 | 16.365,69 | 16.365,69 | 16.365,79 | 196.388,38 |
| *11.002.10.303.0023.0.000.0.0.00.00.00.00.* | ASSISTENCIA FARMACEUTICA | | | | | | | | | | | | | |
| | 196.388,38 | 16.365,69 | 16.365,69 | 16.365,69 | 16.365,69 | 16.365,69 | 16.365,69 | 16.365,69 | 16.365,69 | 16.365,69 | 16.365,69 | 16.365,69 | 16.365,79 | 196.388,38 |
| 11.002.10.303.0023.2.056.0.0.00.00.00.00. | MANUTENÇÃO DA FARMACIA BASICA | | | | | | | | | | | | | |
| | 196.388,38 | 16.365,69 | 16.365,69 | 16.365,69 | 16.365,69 | 16.365,69 | 16.365,69 | 16.365,69 | 16.365,69 | 16.365,69 | 16.365,69 | 16.365,69 | 16.365,79 | 196.388,38 |
| 11.002.10.303.0023.2.056.3.0.00.00.00.00. | DESPESAS CORRENTES | | | | | | | | | | | | | |
| | 194.388,38 | 16.199,03 | 16.199,03 | 16.199,03 | 16.199,03 | 16.199,03 | 16.199,03 | 16.199,03 | 16.199,03 | 16.199,03 | 16.199,03 | 16.199,03 | 16.199,05 | 194.388,38 |
| *11.002.10.303.0023.2.056.3.3.00.00.00.00.* | *OUTRAS DESPESAS CORRENTES* | | | | | | | | | | | | | |
| | 194.388,38 | 16.199,03 | 16.199,03 | 16.199,03 | 16.199,03 | 16.199,03 | 16.199,03 | 16.199,03 | 16.199,03 | 16.199,03 | 16.199,03 | 16.199,03 | 16.199,05 | 194.388,38 |
| 11.002.10.303.0023.2.056.3.3.90.00.00.00. | APLICAÇÕES DIRETAS | | | | | | | | | | | | | |
| | *194.388,38* | *16.199,03* | *16.199,03* | *16.199,03* | *16.199,03* | *16.199,03* | *16.199,03* | *16.199,03* | *16.199,03* | *16.199,03* | *16.199,03* | *16.199,03* | 16.199,05 | 194.388,38 |
| 11.002.10.303.0023.2.056.3.3.90.30.00.00. | MATERIAL DE CONSUMO | | | | | | | | | | | | | |
| | 61.440,76 | 5.120,06 | 5.120,06 | 5.120,06 | 5.120,06 | 5.120,06 | 5.120,06 | 5.120,06 | 5.120,06 | 5.120,06 | 5.120,06 | 5.120,06 | 5.120,10 | 61.440,76 |
| 3 RECURSOS DA SAUDE | 10.000,00 | 833,33 | 833,33 | 833,33 | 833,33 | 833,33 | 833,33 | 833,33 | 833,33 | 833,33 | 833,33 | 833,33 | 833,37 | *10.000,00* |
| 156 SUS - ESTADO - Farmácia Básica | 51.440,76 | 4.286,73 | 4.286,73 | 4.286,73 | 4.286,73 | 4.286,73 | 4.286,73 | 4.286,73 | 4.286,73 | 4.286,73 | 4.286,73 | 4.286,73 | 4.286,73 | 51.440,76 |
| *14600 01.46.000000 - Transferências de* recursos serviço de saude sem detalhamento. | *0,00* | | | | | | | | | | | | | |
| 11.002.10.303.0623.2.056.3.3.90.32.00.00. | MATERIAL, BEM OU SERVIÇO PARA DISTRIBUIÇÃO GRATUITA | | | | | | | | | | | | | |
| | 132.947,62 | 11.078,97 | 11.078,97 | 11.078,97 | 11.078,97 | 11.078,97 | 11.078,97 | 11.078,97 | 11.078,97 | 11.078,97 | 11.078,97 | 11.078,97 | 11.078,95 | 132.947,62 |
| 3 RECURSOS DA SAUDE | *1.000,00* | 83,33 | 83,33 | 83,33 | 83,33 | 83,33 | 83,33 | 83,33 | 83,33 | 83,33 | 83,33 | 83,33 | 83,37 | 1.000,00 |
| 14600 01.46.000000 - Transferências de recursos serviço de saude sem detalhamento. | 131.947,62 | 10.995,64 | 10.995,64 | 10.995,64 | 10.995,64 | 10.995,64 | 10.995,64 | 10.995,64 | 10.995,64 | 10.995,64 | 10.995,64 | 10.995,64 | 10.995,58 | 131.947,62 |
| 11.002.10.303.0023.2.056.4.0.00.00.00.00. | DESPESAS DE CAPITAL | | | | | | | | | | | | | |
| | 2.000,00 | 166,66 | 166,66 | 166,66 | 166,66 | 166,66 | 166,66 | 166,66 | 166,66 | 166,66 | 166,66 | 166,66 | 166,74 | 2.000,00 |
| 11.002.10.303.0023.2.056.4.4.00.00.00.00. | INVESTIMENTOS | | | | | | | | | | | | | |
| | 2.000,00 | 166,66 | 166,66 | 166,66 | 166,66 | 166,66 | 166,66 | 166,66 | 166,66 | 166,66 | 166,66 | 166,66 | 166,74 | 2.000,00 |
| *11.002.10.303.0023.2.056.4.4.90.00.00.00.* | *APLICAÇÕES DIRETAS* | | | | | | | | | | | | | |
| | 2.000,00 | 166,66 | 166,66 | 166,66 | 166,66 | 166,66 | 166,66 | 166,66 | 166,66 | 166,66 | 166,66 | 166,66 | 166,74 | 2.000,00 |
| 11.002.10.303.0023.2.056.4.4.90.52.00.00. | EQUIPAMENTOS E MATERIAL PERMANENTE | | | | | | | | | | | | | |
| | *2.000,00* | *166,66* | *166,66* | *166,66* | *166,66* | *166,66* | *166,66* | *166,66* | *166,66* | *166,66* | *166,66* | *166,66* | 166,74 | 2.000,00 |
| 3 RECURSOS DA SAUDE | 1.000,00 | 83,33 | 83,33 | 83,33 | 83,33 | 83,33 | 83,33 | 83,33 | 83,33 | 83,33 | 83,33 | 83,33 | 83,37 | 1.000,00 |
| 147000 Transferências Fundo a Fundo de Recursos do SUS - Investimento | 1.000,00 | 83,33 | 83,33 | 83,33 | 83,33 | 83,33 | 83,33 | 83,33 | 83,33 | 83,33 | 83,33 | 83,33 | 83,37 | 1.000,00 |
| 11.002.10.304.0000.0.000.0.0.00.00.00.00. | Vigilância Sanitária | | | | | | | | | | | | | |
| | *260.000,00* | *21.666,64* | *21.666,64* | *21.666,64* | *21.666,64* | *21.666,64* | *21.666,64* | *21.666,64* | *21.666,64* | *21.666,64* | *21.666,64* | *21.666,64* | 21.666,96 | 260.000,00 |
| 11.002.10.304.0021.0.000.0.0.00.00.00.00. | VIGILANCIA SANITARIA | | | | | | | | | | | | | |



www.elotech.com.br

# PROGRAMAÇÃO FINANCEIRA POR CATEGORIA ECONÔMICA

| Despesa | Previsto | PROGRAMAÇÃO | | | | | | | | | | | | |
|---|---|---|---|---|---|---|---|---|---|---|---|---|---|---|
| | | Janeiro | Fevereiro | Março | Abril | Maio | Junho | Julho | Agosto | Setembro | Outubro | Novembro | Dezembro | Total |
| | 260.000,00 | 21.666,64 | 21.666,64 | 21.666,64 | 21.666,64 | 21.666,64 | 21.666,64 | 21.666,64 | 21.666,64 | 21.666,64 | 21.666,64 | 21.666,64 | 21.666,96 | 260.000,00 |
| 11.002.10.304.0021.2.246.0.0.00.00.00.00. | PROGRAMA DE VIGILANCIA EM SAUDE | | | | | | | | | | | | | |
| | 260.000,00 | 21.666,64 | 21.666,64 | 21.666,64 | 21.666,64 | 21.666,64 | 21.666,64 | 21.666,64 | 21.666,64 | 21.666,64 | 21.666,64 | 21.666,64 | 21.666,96 | 260.000,00 |
| 11.002.10.304.0021.2.246.3.0.00.00.00.00. | *DESPESAS CORRENTES* | | | | | | | | | | | | | |
| | 260.000,00 | 21.666,64 | 21.666,64 | 21.666,64 | 21.666,64 | 21.666,64 | 21.666,64 | 21.666,64 | 21.666,64 | 21.666,64 | 21.666,64 | 21.666,64 | 21.666,96 | 260.000,00 |
| 11.002.10.304.0021.2.246.3.1.00.00.00.00. | PESSOAL E ENCARGOS SOCIAIS | | | | | | | | | | | | | |
| | 252.000,00 | 20.999,99 | 20.999,99 | 20.999,99 | 20.999,99 | 20.999,99 | 20.999,99 | 20.999,99 | 20.999,99 | 20.999,99 | 20.999,99 | 20.999,99 | 21.000,11 | 252.000,00 |
| 11.002.10.304.0021.2.246.3.1.90.00.00.00. | APLICAÇÕES DIRETAS | | | | | | | | | | | | | |
| | 252.000,00 | 20.999,99 | 20.999,99 | 20.999,99 | 20.999,99 | 20.999,99 | 20.999,99 | 20.999,99 | 20.999,99 | 20.999,99 | 20.999,99 | 20.999,99 | 21.000,11 | 252.000,00 |
| 11.002.10.304.0021.2.246.3.1.90.11.00.00. | *VENCIMENTOS E VANTAGENS FIXAS - PESSOAL CIVIL* | | | | | | | | | | | | | |
| | 210.000,00 | 17.500,00 | 17.500,00 | 17.500,00 | 17.500,00 | 17.500,00 | 17.500,00 | 17.500,00 | 17.500,00 | 17.500,00 | 17.500,00 | 17.500,00 | 17.500,00 | 210.000,00 |
| 3 RECURSOS DA SAUDE | 100.000,00 | 8.333,33 | 8.333,33 | 8.333,33 | 8.333,33 | 8.333,33 | 8.333,33 | 8.333,33 | 8.333,33 | 8.333,33 | 8.333,33 | 8.333,33 | 8.333,37 | 100.000,00 |
| 14600 01.46.000000 - Transferências de recursos serviço de saude sem detalhamento. | 110.000,00 | 9.166,67 | 9.166,67 | 9.166,67 | 9.166,67 | 9.166,67 | 9.166,67 | 9.166,67 | 9.166,67 | 9.166,67 | 9.166,67 | 9.166,67 | 9.166,63 | 110.000,00 |
| 11.002.10.304.0021.2.246.3.1.90.13.00.00. | OBRIGAÇÕES PATRONAIS | | | | | | | | | | | | | |
| | 40.000,00 | 3.333,33 | 3.333,33 | 3.333,33 | 3.333,33 | 3.333,33 | 3.333,33 | 3.333,33 | 3.333,33 | 3.333,33 | 3.333,33 | 3.333,33 | 3.333,37 | 40.000,00 |
| 3 RECURSOS DA SAUDE | 10.000,00 | 833,33 | 833,33 | 833,33 | 833,33 | 833,33 | 833,33 | 833,33 | 833,33 | 833,33 | 833,33 | 833,33 | 833,37 | 10.000,00 |
| 14600 01.46.000000 - Transferências de recursos serviço de saude sem detalhamento. | 30.000,00 | 2.500,00 | 2.500,00 | 2.500,00 | 2.500,00 | 2.500,00 | 2.500,00 | 2.500,00 | 2.500,00 | 2.500,00 | 2.500,00 | 2.500,00 | 2.500,00 | 30.000,00 |
| 11.002.10.304.0021.2.246.3.1.90.94.00.00. | INDENIZAÇÕES E RESTITUIÇÕES TRABALHISTAS | | | | | | | | | | | | | |
| | 2.000,00 | 166,66 | 166,66 | 166,66 | 166,66 | 166,66 | 166,66 | 166,66 | 166,66 | 166,66 | 166,66 | 166,66 | 166,74 | 2.000,00 |
| 3 RECURSOS DA SAUDE | 1.000,00 | 83,33 | 83,33 | 83,33 | 83,33 | 83,33 | 83,33 | 83,33 | 83,33 | 83,33 | 83,33 | 83,33 | 83,37 | 1.000,00 |
| 14600 01.46.000000 - Transferências de recursos serviço de saude sem detalhamento. | 1.000,00 | 83,33 | 83,33 | 83,33 | 83,33 | 83,33 | 83,33 | 83,33 | 83,33 | 83,33 | 83,33 | 83,33 | 83,37 | 1.000,00 |
| 11.002.10.304.0021.2.246.3.3.00.00.00.00. | OUTRAS DESPESAS CORRENTES | | | | | | | | | | | | | |
| | 8.000,00 | 666,65 | 666,65 | 666,65 | 666,65 | 666,65 | 666,65 | 666,65 | 666,65 | 666,65 | 666,65 | 666,65 | 666,85 | 8.000,00 |
| 11.002.10.304.0021.2.246.3.3.90.00.00.00. | APLICAÇÕES DIRETAS | | | | | | | | | | | | | |
| | 8.000,00 | 666,65 | 666,65 | 666,65 | 666,65 | 666,65 | 666,65 | 666,65 | 666,65 | 666,65 | 666,65 | 666,65 | 666,85 | 8.000,00 |
| 11.002.10.304.0021.2.246.3.3.90.30.00.00. | *MATERIAL DE CONSUMO* | | | | | | | | | | | | | |
| | 5.000,00 | 416,66 | 416,66 | 416,66 | 416,66 | 416,66 | 416,66 | 416,66 | 416,66 | 416,66 | 416,66 | 416,66 | 416,74 | 5.000,00 |
| 3 RECURSOS DA SAUDE | 1.000,00 | 83,33 | 83,33 | 83,33 | 83,33 | 83,33 | 83,33 | 83,33 | 83,33 | 83,33 | 83,33 | 83,33 | 83,37 | 1.000,00 |
| 14600 01.46.000000 - Transferências de recursos serviço de saude sem detalhamento. | 4.000,00 | 333,33 | 333,33 | 333,33 | 333,33 | 333,33 | 333,33 | 333,33 | 333,33 | 333,33 | 333,33 | 333,33 | 333,37 | 4.000,00 |
| 11.002.10.304.0021.2.246.3.3.90.36.00.00. | OUTROS SERVIÇOS DE TERCEIROS - PESSOA FÍSICA | | | | | | | | | | | | | |
| | 1.000,00 | 83,33 | 83,33 | 83,33 | 83,33 | 83,33 | 83,33 | 83,33 | 83,33 | 83,33 | 83,33 | 83,33 | 83,37 | 1.000,00 |
| 3 RECURSOS DA SAUDE | 1.000,00 | 83,33 | 83,33 | 83,33 | 83,33 | 83,33 | 83,33 | 83,33 | 83,33 | 83,33 | 83,33 | 83,33 | 83,37 | 1.000,00 |
| 11.002.10.304.0021.2.246.3.3.90.39.00.00. | OUTROS SERVIÇOS DE TERCEIROS - PESSOA JURÍDICA | | | | | | | | | | | | | |
| | 2.000,00 | 166,66 | 166,66 | 166,66 | 166,66 | 166,66 | 166,66 | 166,66 | 166,66 | 166,66 | 166,66 | 166,66 | 166,74 | 2.000,00 |



www.elotech.com.br

PROGRAMAÇÃO FINANCEIRA POR CATEGORIA ECONÔMICA

| Despesa | Previsto | PROGRAMAÇÃO | | | | | | | | | | | | |
|---|---|---|---|---|---|---|---|---|---|---|---|---|---|---|
| | | Janeiro | Fevereiro | Março | Abril | Maio | Junho | Julho | Agosto | Setembro | Outubro | Novembro | Dezembro | Total |
| 3 RECURSOS DA SAUDE | 1.000,00 | 83,33 | 83,33 | 83,33 | 83,33 | 83,33 | 83,33 | 83,33 | 83,33 | 83,33 | 83,33 | 83,33 | 83,37 | 1.000,00 |
| 14600 01.46.000000 - Transferências de recursos serviço de saude sem detalhamento. | 1.000,00 | 83,33 | 83,33 | 83,33 | 83,33 | 83,33 | 83,33 | 83,33 | 83,33 | 83,33 | 83,33 | 83,33 | 83,37 | *1.000,00* |
| 11.002.10.305.0000.0.000.0.0.00.00.00.00. | Vigilância Epidemiológica | | | | | | | | | | | | | |
| | 0,00 | | | | | | | | | | | | | |
| 11.002.10.305.0020.0.000.0.0.00.00.00.00. | ASSISTENCIA AMBULATORIAL, EMERGENCIAL E HOSPITALAR | | | | | | | | | | | | | |
| | 0,00 | | | | | | | | | | | | | |
| 11.002.10.305.*0022.0.000.0.0.00.00.00.00.* | *VIGILANCIA EPIDEMIOLOGICA* | | | | | | | | | | | | | |
| | 0,00 | | | | | | | | | | | | | |
| 11.002.10.306.0000.0.000.0.0.00.00.00.00. | Alimentação e Nutrição | | | | | | | | | | | | | |
| | 0,00 | | | | | | | | | | | | | |
| 11.002.10.306.0018.0.000.0.0.00.00.00.00. | ATENÇÃO BASICA A SAUDE | | | | | | | | | | | | | |
| | 0,00 | | | | | | | | | | | | | |
| 12.000.00.000.0000.0.000.0.0.00.00.00.00. | SECRETARIA MUNICIPAL DO MEIO AMBIENTE | | | | | | | | | | | | | |
| | 898.888,04 | 74.907,33 | 74.907,33 | 74.907,33 | 74.907,33 | 74.907,33 | 74.907,33 | 74.907,33 | 74.907,33 | 74.907,33 | 74.907,33 | 74.907,33 | 74.907,41 | 898.888,04 |
| 12.001.00.000.0000.0.000.0.0.00.00.00.00. | *SECRETARIA MUNICIPAL DO MEIO AMBIENTE* | | | | | | | | | | | | | |
| | 898.888,04 | 74.907,33 | 74.907,33 | 74.907,33 | 74.907,33 | 74.907,33 | 74.907,33 | 74.907,33 | 74.907,33 | 74.907,33 | 74.907,33 | 74.907,33 | 74.907,41 | 898.888,04 |
| 12.001.18.000.0000.0.000.0.0.00.00.00.00. | Gestão Ambiental | | | | | | | | | | | | | |
| | 777.584,10 | 64.798,68 | 64.798,68 | 64.798,68 | 64.798,68 | 64.798,68 | 64.798,68 | 64.798,68 | 64.798,68 | 64.798,68 | 64.798,68 | 64.798,68 | 64.798,62 | *777.584,10* |
| 12.001.18.541.0000.0.000.0.0.00.00.00.00. | Preservação e Conservação Ambiental | | | | | | | | | | | | | |
| | 777.584,10 | 64.798,68 | 64.798,68 | 64.798,68 | 64.798,68 | 64.798,68 | 64.798,68 | 64.798,68 | 64.798,68 | 64.798,68 | 64.798,68 | 64.798,68 | 64.798,62 | 777.584,10 |
| 12.001.18.541.0054.0.000.0.0.00.00.00.00. | GESTÃO DO MEIO AMBIENTE E DESENVOLVIMENTO TURISTICO | | | | | | | | | | | | | |
| | 777.584,10 | 64.798,68 | 64.798,68 | 64.798,68 | 64.798,68 | 64.798,68 | 64.798,68 | 64.798,68 | 64.798,68 | 64.798,68 | 64.798,68 | 64.798,68 | 64.798,62 | 777.584,10 |
| 12.001.18.541.0054.1.024.0.0.00.00.00.00. | *IMPLANTAÇÃO DA USINA DE RECICLAGEM DE LIXO* | | | | | | | | | | | | | |
| | 16.000,00 | 1.333,34 | 1.333,34 | 1.333,34 | 1.333,34 | 1.333,34 | 1.333,34 | 1.333,34 | 1.333,34 | 1.333,34 | 1.333,34 | 1.333,34 | 1.333,26 | 16.000,00 |
| 12.001.18.541.0054.1.024.3.0.00.00.00.00. | DESPESAS CORRENTES | | | | | | | | | | | | | |
| | 15.000,00 | 1.250,01 | 1.250,01 | 1.250,01 | 1.250,01 | 1.250,01 | 1.250,01 | 1.250,01 | 1.250,01 | 1.250,01 | 1.250,01 | 1.250,01 | 1.249,89 | *15.000,00* |
| 12.001.18.541.0054.1.024.3.3.00.00.00.00. | OUTRAS DESPESAS CORRENTES | | | | | | | | | | | | | |
| | 15.000,00 | 1.250,01 | 1.250,01 | 1.250,01 | 1.250,01 | 1.250,01 | 1.250,01 | 1.250,01 | 1.250,01 | 1.250,01 | 1.250,01 | 1.250,01 | 1.249,89 | 15.000,00 |
| 12.001.18.541.0054.1.024.3.3.90.00.00.00. | APLICAÇÕES DIRETAS | | | | | | | | | | | | | |
| | 15.000,00 | 1.250,01 | 1.250,01 | 1.250,01 | 1.250,01 | 1.250,01 | 1.250,01 | 1.250,01 | 1.250,01 | 1.250,01 | 1.250,01 | 1.250,01 | 1.249,89 | 15.000,00 |
| 12.001.18.541.0054.1.024.3.3.90.30.00.00. | *MATERIAL DE CONSUMO* | | | | | | | | | | | | | |
| | 5.000,00 | 416,67 | 416,67 | 416,67 | 416,67 | 416,67 | 416,67 | 416,67 | 416,67 | 416,67 | 416,67 | 416,67 | 416,63 | 5.000,00 |
| 1 RECURSOS LIVRES | 5.000,00 | 416,67 | 416,67 | 416,67 | 416,67 | 416,67 | 416,67 | 416,67 | 416,67 | 416,67 | 416,67 | 416,67 | 416,63 | 5.000,00 |
| 12.001.18.541.0054.1.024.3.3.90.36.00.00. | OUTROS SERVIÇOS DE TERCEIROS - PESSOA FÍSICA | | | | | | | | | | | | | |
| | 5.000,00 | 416,67 | 416,67 | 416,67 | 416,67 | 416,67 | 416,67 | 416,67 | 416,67 | 416,67 | 416,67 | 416,67 | 416,63 | 5.000,00 |
| 1 RECURSOS LIVRES | 5.000,00 | 416,67 | 416,67 | 416,67 | 416,67 | 416,67 | 416,67 | 416,67 | 416,67 | 416,67 | 416,67 | 416,67 | 416,63 | 5.000,00 |
| 12.001.18.541.0054.1.024.3.3.90.39.00.00. | OUTROS SERVIÇOS DE TERCEIROS - PESSOA JURÍDICA | | | | | | | | | | | | | |
| | 5.000,00 | 416,67 | 416,67 | 416,67 | 416,67 | 416,67 | 416,67 | 416,67 | 416,67 | 416,67 | 416,67 | 416,67 | 416,63 | 5.000,00 |



www.elotech.com.br

# PROGRAMAÇÃO FINANCEIRA POR CATEGORIA ECONÔMICA

| Despesa | Previsto | PROGRAMAÇÃO | | | | | | | | | | | | |
|---|---|---|---|---|---|---|---|---|---|---|---|---|---|---|
| | | Janeiro | Fevereiro | Março | Abril | Maio | Junho | Julho | Agosto | Setembro | Outubro | Novembro | Dezembro | Total |
| 1 RECURSOS LIVRES | 5.000,00 | 416,67 | 416,67 | 416,67 | 416,67 | 416,67 | 416,67 | 416,67 | 416,67 | 416,67 | 416,67 | 416,67 | 416,63 | 5.000,00 |
| 12.001.18.541.0054.1.024.4.0.00.00.00.00. | DESPESAS DE CAPITAL | | | | | | | | | | | | | |
| | 1.000,00 | 83,33 | 83,33 | 83,33 | 83,33 | 83,33 | 83,33 | 83,33 | 83,33 | 83,33 | 83,33 | 83,33 | 83,37 | 1.000,00 |
| 12.001.18.541.0054.1.024.4.4.00.00.00.00. | INVESTIMENTOS | | | | | | | | | | | | | |
| | 1.000,00 | 83,33 | 83,33 | 83,33 | 83,33 | 83,33 | 83,33 | 83,33 | 83,33 | 83,33 | 83,33 | 83,33 | 83,37 | 1.000,00 |
| 12.001.18.541.0054.1.024.4.4.90.00.00.00. | APLICAÇÕES DIRETAS | | | | | | | | | | | | | |
| | 1.000,00 | 83,33 | 83,33 | 83,33 | 83,33 | 83,33 | 83,33 | 83,33 | 83,33 | 83,33 | 83,33 | 83,33 | 83,37 | 1.000,00 |
| 12.001.18.541.0054.1.024.4.4.90.51.00.00. | OBRAS E INSTALAÇÕES | | | | | | | | | | | | | |
| | 1.000,00 | 83,33 | 83,33 | 83,33 | 83,33 | 83,33 | 83,33 | 83,33 | 83,33 | 83,33 | 83,33 | 83,33 | 83,37 | 1.000,00 |
| 1 RECURSOS LIVRES | 1.000,00 | 83,33 | 83,33 | 83,33 | 83,33 | 83,33 | 83,33 | 83,33 | 83,33 | 83,33 | 83,33 | 83,33 | 83,37 | 1.000,00 |
| 12.001.18.541.0054.2.024.0.0.00.00.00.00. | MANUTENÇÃO DE ATERRO SANITARIO | | | | | | | | | | | | | |
| | 217.360,00 | 18.113,33 | 18.113,33 | 18.113,33 | 18.113,33 | 18.113,33 | 18.113,33 | 18.113,33 | 18.113,33 | 18.113,33 | 18.113,33 | 18.113,33 | 18.113,37 | 217.360,00 |
| 12.001.18.541.0054.2.024.3.0.00.00.00.00. | DESPESAS CORRENTES | | | | | | | | | | | | | |
| | 217.360,00 | 18.113,33 | 18.113,33 | 18.113,33 | 18.113,33 | 18.113,33 | 18.113,33 | 18.113,33 | 18.113,33 | 18.113,33 | 18.113,33 | 18.113,33 | 18.113,37 | 217.360,00 |
| 12.001.18.541.0054.2.024.3.3.00.00.00.00. | OUTRAS DESPESAS CORRENTES | | | | | | | | | | | | | |
| | 217.360,00 | 18.113,33 | 18.113,33 | 18.113,33 | 18.113,33 | 18.113,33 | 18.113,33 | 18.113,33 | 18.113,33 | 18.113,33 | 18.113,33 | 18.113,33 | 18.113,37 | 217.360,00 |
| 12.001.18.541.0054.2.024.3.3.90.00.00.00. | APLICAÇÕES DIRETAS | | | | | | | | | | | | | |
| | 217.360,00 | 18.113,33 | 18.113,33 | 18.113,33 | 18.113,33 | 18.113,33 | 18.113,33 | 18.113,33 | 18.113,33 | 18.113,33 | 18.113,33 | 18.113,33 | 18.113,37 | 217.360,00 |
| 12.001.18.541.0054.2.024.3.3.90.30.00.00. | MATERIAL DE CONSUMO | | | | | | | | | | | | | |
| | 5.434,00 | 452,83 | 452,83 | 452,83 | 452,83 | 452,83 | 452,83 | 452,83 | 452,83 | 452,83 | 452,83 | 452,83 | 452,87 | 5.434,00 |
| 1 RECURSOS LIVRES | 5.434,00 | 452,83 | 452,83 | 452,83 | 452,83 | 452,83 | 452,83 | 452,83 | 452,83 | 452,83 | 452,83 | 452,83 | 452,87 | 5.434,00 |
| 12.001.18.541.0054.2.024.3.3.90.36.00.00. | OUTROS SERVIÇOS DE TERCEIROS - PESSOA FÍSICA | | | | | | | | | | | | | |
| | 206.492,00 | 17.207,67 | 17.207,67 | 17.207,67 | 17.207,67 | 17.207,67 | 17.207,67 | 17.207,67 | 17.207,67 | 17.207,67 | 17.207,67 | 17.207,67 | 17.207,63 | 206.492,00 |
| 1 RECURSOS LIVRES | 206.492,00 | 17.207,67 | 17.207,67 | 17.207,67 | 17.207,67 | 17.207,67 | 17.207,67 | 17.207,67 | 17.207,67 | 17.207,67 | 17.207,67 | 17.207,67 | 17.207,63 | 206.492,00 |
| 12.001.18.541.0054.2.024.3.3.90.39.00.00. | OUTROS SERVIÇOS DE TERCEIROS - PESSOA JURÍDICA | | | | | | | | | | | | | |
| | 5.434,00 | 452,83 | 452,83 | 452,83 | 452,83 | 452,83 | 452,83 | 452,83 | 452,83 | 452,83 | 452,83 | 452,83 | 452,87 | 5.434,00 |
| 1 RECURSOS LIVRES | 5.434,00 | 452,83 | 452,83 | 452,83 | 452,83 | 452,83 | 452,83 | 452,83 | 452,83 | 452,83 | 452,83 | 452,83 | 452,87 | 5.434,00 |
| 12.001.18.541.0054.2.196.0.0.00.00.00.00. | RECUPERAR E CONS. NASCENTES, CORREGOS E RIOS | | | | | | | | | | | | | |
| | 45.000,00 | 3.750,00 | 3.750,00 | 3.750,00 | 3.750,00 | 3.750,00 | 3.750,00 | 3.750,00 | 3.750,00 | 3.750,00 | 3.750,00 | 3.750,00 | 3.750,00 | 45.000,00 |
| 12.001.18.541.0054.2.196.3.0.00.00.00.00. | DESPESAS CORRENTES | | | | | | | | | | | | | |
| | 45.000,00 | 3.750,00 | 3.750,00 | 3.750,00 | 3.750,00 | 3.750,00 | 3.750,00 | 3.750,00 | 3.750,00 | 3.750,00 | 3.750,00 | 3.750,00 | 3.750,00 | 45.000,00 |
| 12.001.18.541.0054.2.196.3.3.00.00.00.00. | OUTRAS DESPESAS CORRENTES | | | | | | | | | | | | | |
| | 45.000,00 | 3.750,00 | 3.750,00 | 3.750,00 | 3.750,00 | 3.750,00 | 3.750,00 | 3.750,00 | 3.750,00 | 3.750,00 | 3.750,00 | 3.750,00 | 3.750,00 | 45.000,00 |
| 12.001.18.541.0054.2.196.3.3.90.00.00.00. | APLICAÇÕES DIRETAS | | | | | | | | | | | | | |
| | 45.000,00 | 3.750,00 | 3.750,00 | 3.750,00 | 3.750,00 | 3.750,00 | 3.750,00 | 3.750,00 | 3.750,00 | 3.750,00 | 3.750,00 | 3.750,00 | 3.750,00 | 45.000,00 |
| 12.001.18.541.0054.2.196.3.3.90.30.00.00. | MATERIAL DE CONSUMO | | | | | | | | | | | | | |
| | 15.000,00 | 1.250,00 | 1.250,00 | 1.250,00 | 1.250,00 | 1.250,00 | 1.250,00 | 1.250,00 | 1.250,00 | 1.250,00 | 1.250,00 | 1.250,00 | 1.250,00 | 15.000,00 |
| 1 RECURSOS LIVRES | 15.000,00 | 1.250,00 | 1.250,00 | 1.250,00 | 1.250,00 | 1.250,00 | 1.250,00 | 1.250,00 | 1.250,00 | 1.250,00 | 1.250,00 | 1.250,00 | 1.250,00 | 15.000,00 |
| 12.001.18.541.0054.2.196.3.3.90.36.00.00. | OUTROS SERVIÇOS DE TERCEIROS - PESSOA FÍSICA | | | | | | | | | | | | | |
| | 15.000,00 | 1.250,00 | 1.250,00 | 1.250,00 | 1.250,00 | 1.250,00 | 1.250,00 | 1.250,00 | 1.250,00 | 1.250,00 | 1.250,00 | 1.250,00 | 1.250,00 | 15.000,00 |



www.elotech.com.br



**PREFEITURA MUNICIPAL DE PEDRA PRETA**

**Estado do Mato Grosso**

***Exercício 2021***

PROGRAMAÇÃO FINANCEIRA POR CATEGORIA ECONÔMICA

| Despesa | Previsto | PROGRAMAÇÃO | | | | | | | | | | | | |
|---|---|---|---|---|---|---|---|---|---|---|---|---|---|---|
| | | Janeiro | Fevereiro | Março | Abril | Maio | Junho | Julho | Agosto | Setembro | Outubro | Novembro | Dezembro | Total |
| 1 RECURSOS LIVRES | 15.000,00 | 1.250,00 | 1.250,00 | 1.250,00 | 1.250,00 | 1.250,00 | 1.250,00 | 1.250,00 | 1.250,00 | 1.250,00 | 1.250,00 | 1.250,00 | 1.250,00 | 15.000,00 |
| 12.001.18.541.0054.2.196.3.3.90.39.00.00. | OUTROS SERVIÇOS DE TERCEIROS - PESSOA JURÍDICA | | | | | | | | | | | | | |
| 1 RECURSOS LIVRES | 15.000,00 | 1.250,00 | 1.250,00 | 1.250,00 | 1.250,00 | 1.250,00 | 1.250,00 | 1.250,00 | 1.250,00 | 1.250,00 | 1.250,00 | 1.250,00 | 1.250,00 | 15.000,00 |
| 12.001.18.541.0054.2.199.0.0.00.00.00.00. | 15.000,00 | 1.250,00 | 1.250,00 | 1.250,00 | 1.250,00 | 1.250,00 | 1.250,00 | 1.250,00 | 1.250,00 | 1.250,00 | 1.250,00 | 1.250,00 | 1.250,00 | 15.000,00 |
| | DESAPROPRIAR E ADQUIRIR IMOVEL P/ ATERRO SANITARIO | | | | | | | | | | | | | |
| 12.001.18.541.0054.2.199.4.0.00.00.00.00. | 11.192,96 | 932,75 | 932,75 | 932,75 | 932,75 | 932,75 | 932,75 | 932,75 | 932,75 | 932,75 | 932,75 | 932,75 | 932,71 | 11.192,96 |
| | DESPESAS DE CAPITAL | | | | | | | | | | | | | |
| 12.001.18.541.0054.2.199.4.4.00.00.00.00. | 11.192,96 | 932,75 | 932,75 | 932,75 | 932,75 | 932,75 | 932,75 | 932,75 | 932,75 | 932,75 | 932,75 | 932,75 | 932,71 | 11.192,96 |
| | INVESTIMENTOS | | | | | | | | | | | | | |
| 12.001.18.541.0054.2.199.4.4.90.00.00.00. | 11.192,96 | 932,75 | 932,75 | 932,75 | 932,75 | 932,75 | 932,75 | 932,75 | 932,75 | 932,75 | 932,75 | 932,75 | 932,71 | 11.192,96 |
| | APLICAÇÕES DIRETAS | | | | | | | | | | | | | |
| 12.001.18.541.0054.2.199.4.4.90.61.00.00. | 11.192,96 | 932,75 | 932,75 | 932,75 | 932,75 | 932,75 | 932,75 | 932,75 | 932,75 | 932,75 | 932,75 | 932,75 | 932,71 | 11.192,96 |
| | AQUISIÇÃO DE IMÓVEIS | | | | | | | | | | | | | |
| 1 RECURSOS LIVRES | 11.192,96 | 932,75 | 932,75 | 932,75 | 932,75 | 932,75 | 932,75 | 932,75 | 932,75 | 932,75 | 932,75 | 932,75 | 932,71 | 11.192,96 |
| 12.001.18.541.0054.2.200.0.0.00.00.00.00. | 11.192,96 | 932,75 | 932,75 | 932,75 | 932,75 | 932,75 | 932,75 | 932,75 | 932,75 | 932,75 | 932,75 | 932,75 | 932,71 | 11.192,96 |
| | IMPLANTAR VIVEIROS DE MUDAS | | | | | | | | | | | | | |
| 12.001.18.541.0054.2.200.3.0.00.00.00.00. | 45.000,00 | 3.750,00 | 3.750,00 | 3.750,00 | 3.750,00 | 3.750,00 | 3.750,00 | 3.750,00 | 3.750,00 | 3.750,00 | 3.750,00 | 3.750,00 | 3.750,00 | 45.000,00 |
| | DESPESAS CORRENTES | | | | | | | | | | | | | |
| 12.001.18.541.0054.2.200.3.3.00.00.00.00. | 45.000,00 | 3.750,00 | 3.750,00 | 3.750,00 | 3.750,00 | 3.750,00 | 3.750,00 | 3.750,00 | 3.750,00 | 3.750,00 | 3.750,00 | 3.750,00 | 3.750,00 | 45.000,00 |
| | OUTRAS DESPESAS CORRENTES | | | | | | | | | | | | | |
| 12.001.18.541.0054.2.200.3.3.90.00.00.00. | 45.000,00 | 3.750,00 | 3.750,00 | 3.750,00 | 3.750,00 | 3.750,00 | 3.750,00 | 3.750,00 | 3.750,00 | 3.750,00 | 3.750,00 | 3.750,00 | 3.750,00 | 45.000,00 |
| | APLICAÇÕES DIRETAS | | | | | | | | | | | | | |
| 12.001.18.541.0054.2.200.3.3.90.30.00.00. | 45.000,00 | 3.750,00 | 3.750,00 | 3.750,00 | 3.750,00 | 3.750,00 | 3.750,00 | 3.750,00 | 3.750,00 | 3.750,00 | 3.750,00 | 3.750,00 | 3.750,00 | 45.000,00 |
| | MATERIAL DE CONSUMO | | | | | | | | | | | | | |
| 1 RECURSOS LIVRES | 15.000,00 | 1.250,00 | 1.250,00 | 1.250,00 | 1.250,00 | 1.250,00 | 1.250,00 | 1.250,00 | 1.250,00 | 1.250,00 | 1.250,00 | 1.250,00 | 1.250,00 | 15.000,00 |
| 12.001.18.541.0054.2.200.3.3.90.36.00.00. | 15.000,00 | 1.250,00 | 1.250,00 | 1.250,00 | 1.250,00 | 1.250,00 | 1.250,00 | 1.250,00 | 1.250,00 | 1.250,00 | 1.250,00 | 1.250,00 | 1.250,00 | 15.000,00 |
| | OUTROS SERVIÇOS DE TERCEIROS - PESSOA FÍSICA | | | | | | | | | | | | | |
| 1 RECURSOS LIVRES | 15.000,00 | 1.250,00 | 1.250,00 | 1.250,00 | 1.250,00 | 1.250,00 | 1.250,00 | 1.250,00 | 1.250,00 | 1.250,00 | 1.250,00 | 1.250,00 | 1.250,00 | 15.000,00 |
| 12.001.18.541.0054.2.200.3.3.90.39.00.00. | 15.000,00 | 1.250,00 | 1.250,00 | 1.250,00 | 1.250,00 | 1.250,00 | 1.250,00 | 1.250,00 | 1.250,00 | 1.250,00 | 1.250,00 | 1.250,00 | 1.250,00 | 15.000,00 |
| | OUTROS SERVIÇOS DE TERCEIROS - PESSOA JURÍDICA | | | | | | | | | | | | | |
| 1 RECURSOS LIVRES | 15.000,00 | 1.250,00 | 1.250,00 | 1.250,00 | 1.250,00 | 1.250,00 | 1.250,00 | 1.250,00 | 1.250,00 | 1.250,00 | 1.250,00 | 1.250,00 | 1.250,00 | 15.000,00 |
| 12.001.18.541.0054.2.212.0.0.00.00.00.00. | 15.000,00 | 1.250,00 | 1.250,00 | 1.250,00 | 1.250,00 | 1.250,00 | 1.250,00 | 1.250,00 | 1.250,00 | 1.250,00 | 1.250,00 | 1.250,00 | 1.250,00 | 15.000,00 |
| | MANTER AS ATIVIDADES DA SECRETARIA | | | | | | | | | | | | | |
| 12.001.18.541.0054.2.212.3.0.00.00.00.00. | 373.111,22 | 31.092,60 | 31.092,60 | 31.092,60 | 31.092,60 | 31.092,60 | 31.092,60 | 31.092,60 | 31.092,60 | 31.092,60 | 31.092,60 | 31.092,60 | 31.092,62 | 373.111,22 |
| | DESPESAS CORRENTES | | | | | | | | | | | | | |
| 12.001.18.541.0054.2.212.3.1.00.00.00.00. | 273.111,22 | 22.759,26 | 22.759,26 | 22.759,26 | 22.759,26 | 22.759,26 | 22.759,26 | 22.759,26 | 22.759,26 | 22.759,26 | 22.759,26 | 22.759,26 | 22.759,36 | 273.111,22 |
| | PESSOAL E ENCARGOS SOCIAIS | | | | | | | | | | | | | |
| 12.001.18.541.0054.2.212.3.1.90.00.00.00. | 194.585,79 | 16.215,48 | 16.215,48 | 16.215,48 | 16.215,48 | 16.215,48 | 16.215,48 | 16.215,48 | 16.215,48 | 16.215,48 | 16.215,48 | 16.215,48 | 16.215,51 | 194.585,79 |
| | APLICAÇÕES DIRETAS | | | | | | | | | | | | | |
| | 194.585,79 | 16.215,48 | 16.215,48 | 16.215,48 | 16.215,48 | 16.215,48 | 16.215,48 | 16.215,48 | 16.215,48 | 16.215,48 | 16.215,48 | 16.215,48 | 16.215,51 | 194.585,79 |



www.elotech.com.br

PROGRAMAÇÃO FINANCEIRA POR CATEGORIA ECONÔMICA

| Despesa | Previsto | PROGRAMAÇÃO | | | | | | | | | | | | |
|---|---|---|---|---|---|---|---|---|---|---|---|---|---|---|
| | | Janeiro | Fevereiro | Março | Abril | Maio | Junho | Julho | Agosto | Setembro | Outubro | Novembro | Dezembro | Total |
| 12.001.18.541.0054.2.212.3.1.90.11.00.00. | VENCIMENTOS E VANTAGENS FIXAS - PESSOAL CIVIL | | | | | | | | | | | | | |
| | 150.452,92 | 12.537,74 | 12.537,74 | 12.537,74 | 12.537,74 | 12.537,74 | 12.537,74 | 12.537,74 | 12.537,74 | 12.537,74 | 12.537,74 | 12.537,74 | 12.537,78 | 150.452,92 |
| 1 RECURSOS LIVRES | 150.452,92 | 12.537,74 | 12.537,74 | 12.537,74 | 12.537,74 | 12.537,74 | 12.537,74 | 12.537,74 | 12.537,74 | 12.537,74 | 12.537,74 | 12.537,74 | 12.537,78 | 150.452,92 |
| 12.001.18.541.0054.2.212.3.1.90.13.00.00. | OBRIGAÇÕES PATRONAIS | | | | | | | | | | | | | |
| | 31.595,12 | 2.632,93 | 2.632,93 | 2.632,93 | 2.632,93 | 2.632,93 | 2.632,93 | 2.632,93 | 2.632,93 | 2.632,93 | 2.632,93 | 2.632,93 | 2.632,89 | 31.595,12 |
| 1 RECURSOS LIVRES | 31.595,12 | 2.632,93 | 2.632,93 | 2.632,93 | 2.632,93 | 2.632,93 | 2.632,93 | 2.632,93 | 2.632,93 | 2.632,93 | 2.632,93 | 2.632,93 | 2.632,89 | 31.595,12 |
| 12.001.18.541.0054.2.212.3.1.90.94.00.00. | INDENIZAÇÕES E RESTITUIÇÕES TRABALHISTAS | | | | | | | | | | | | | |
| | 12.537,75 | 1.044,81 | 1.044,81 | 1.044,81 | 1.044,81 | 1.044,81 | 1.044,81 | 1.044,81 | 1.044,81 | 1.044,81 | 1.044,81 | 1.044,81 | 1.044,84 | 12.537,75 |
| 1 RECURSOS LIVRES | 12.537,75 | 1.044,81 | 1.044,81 | 1.044,81 | 1.044,81 | 1.044,81 | 1.044,81 | 1.044,81 | 1.044,81 | 1.044,81 | 1.044,81 | 1.044,81 | 1.044,84 | 12.537,75 |
| 12.001.18.541.0054.2.212.3.3.00.00.00.00. | OUTRAS DESPESAS CORRENTES | | | | | | | | | | | | | |
| | 78.525,43 | 6.543,78 | 6.543,78 | 6.543,78 | 6.543,78 | 6.543,78 | 6.543,78 | 6.543,78 | 6.543,78 | 6.543,78 | 6.543,78 | 6.543,78 | 6.543,85 | 78.525,43 |
| 12.001.18.541.0054.2.212.3.3.70.00.00.00. | TRANSFERÊNCIAS A INSTITUIÇÕES MULTIGOVERNAMENTAIS | | | | | | | | | | | | | |
| | 40.000,00 | 3.333,33 | 3.333,33 | 3.333,33 | 3.333,33 | 3.333,33 | 3.333,33 | 3.333,33 | 3.333,33 | 3.333,33 | 3.333,33 | 3.333,33 | 3.333,37 | 40.000,00 |
| 12.001.18.541.0054.2.212.3.3.70.41.00.00. | CONTRIBUIÇÕES | | | | | | | | | | | | | |
| | 40.000,00 | 3.333,33 | 3.333,33 | 3.333,33 | 3.333,33 | 3.333,33 | 3.333,33 | 3.333,33 | 3.333,33 | 3.333,33 | 3.333,33 | 3.333,33 | 3.333,37 | 40.000,00 |
| 1 RECURSOS LIVRES | 40.000,00 | 3.333,33 | 3.333,33 | 3.333,33 | 3.333,33 | 3.333,33 | 3.333,33 | 3.333,33 | 3.333,33 | 3.333,33 | 3.333,33 | 3.333,33 | 3.333,37 | 40.000,00 |
| 12.001.18.541.0054.2.212.3.3.90.00.00.00. | APLICAÇÕES DIRETAS | | | | | | | | | | | | | |
| | 38.525,43 | 3.210,45 | 3.210,45 | 3.210,45 | 3.210,45 | 3.210,45 | 3.210,45 | 3.210,45 | 3.210,45 | 3.210,45 | 3.210,45 | 3.210,45 | 3.210,48 | 38.525,43 |
| 12.001.18.541.0054.2.212.3.3.90.14.00.00. | DIÁRIAS - PESSOAL CIVIL | | | | | | | | | | | | | |
| | 8.694,40 | 724,53 | 724,53 | 724,53 | 724,53 | 724,53 | 724,53 | 724,53 | 724,53 | 724,53 | 724,53 | 724,53 | 724,57 | 8.694,40 |
| 1 RECURSOS LIVRES | 8.694,40 | 724,53 | 724,53 | 724,53 | 724,53 | 724,53 | 724,53 | 724,53 | 724,53 | 724,53 | 724,53 | 724,53 | 724,57 | 8.694,40 |
| 12.001.18.541.0054.2.212.3.3.90.30.00.00. | MATERIAL DE CONSUMO | | | | | | | | | | | | | |
| | 8.694,40 | 724,53 | 724,53 | 724,53 | 724,53 | 724,53 | 724,53 | 724,53 | 724,53 | 724,53 | 724,53 | 724,53 | 724,57 | 8.694,40 |
| 1 RECURSOS LIVRES | 8.694,40 | 724,53 | 724,53 | 724,53 | 724,53 | 724,53 | 724,53 | 724,53 | 724,53 | 724,53 | 724,53 | 724,53 | 724,57 | 8.694,40 |
| 12.001.18.541.0054.2.212.3.3.90.36.00.00. | OUTROS SERVIÇOS DE TERCEIROS - PESSOA FÍSICA | | | | | | | | | | | | | |
| | 1.086,80 | 90,57 | 90,57 | 90,57 | 90,57 | 90,57 | 90,57 | 90,57 | 90,57 | 90,57 | 90,57 | 90,57 | 90,53 | 1.086,80 |
| 1 RECURSOS LIVRES | 1.086,80 | 90,57 | 90,57 | 90,57 | 90,57 | 90,57 | 90,57 | 90,57 | 90,57 | 90,57 | 90,57 | 90,57 | 90,53 | 1.086,80 |
| 12.001.18.541.0054.2.212.3.3.90.39.00.00. | OUTROS SERVIÇOS DE TERCEIROS - PESSOA JURÍDICA | | | | | | | | | | | | | |
| | 16.789,43 | 1.399,12 | 1.399,12 | 1.399,12 | 1.399,12 | 1.399,12 | 1.399,12 | 1.399,12 | 1.399,12 | 1.399,12 | 1.399,12 | 1.399,12 | 1.399,11 | 16.789,43 |
| 1 RECURSOS LIVRES | 16.789,43 | 1.399,12 | 1.399,12 | 1.399,12 | 1.399,12 | 1.399,12 | 1.399,12 | 1.399,12 | 1.399,12 | 1.399,12 | 1.399,12 | 1.399,12 | 1.399,11 | 16.789,43 |
| 12.001.18.541.0054.2.212.3.3.90.92.00.00. | DESPESAS DE EXERCÍCIOS ANTERIORES | | | | | | | | | | | | | |
| | 3.260,40 | 271,70 | 271,70 | 271,70 | 271,70 | 271,70 | 271,70 | 271,70 | 271,70 | 271,70 | 271,70 | 271,70 | 271,70 | 3.260,40 |
| 1 RECURSOS LIVRES | 3.260,40 | 271,70 | 271,70 | 271,70 | 271,70 | 271,70 | 271,70 | 271,70 | 271,70 | 271,70 | 271,70 | 271,70 | 271,70 | 3.260,40 |
| 12.001.18.541.0054.2.212.4.0.00.00.00.00. | DESPESAS DE CAPITAL | | | | | | | | | | | | | |
| | 100.000,00 | 8.333,34 | 8.333,34 | 8.333,34 | 8.333,34 | 8.333,34 | 8.333,34 | 8.333,34 | 8.333,34 | 8.333,34 | 8.333,34 | 8.333,34 | 8.333,26 | 100.000,00 |
| 12.001.18.541.0054.2.212.4.4.00.00.00.00. | INVESTIMENTOS | | | | | | | | | | | | | |
| | 100.000,00 | 8.333,34 | 8.333,34 | 8.333,34 | 8.333,34 | 8.333,34 | 8.333,34 | 8.333,34 | 8.333,34 | 8.333,34 | 8.333,34 | 8.333,34 | 8.333,26 | 100.000,00 |
| 12.001.18.541.0054.2.212.4.4.90.00.00.00. | APLICAÇÕES DIRETAS | | | | | | | | | | | | | |
| | 100.000,00 | 8.333,34 | 8.333,34 | 8.333,34 | 8.333,34 | 8.333,34 | 8.333,34 | 8.333,34 | 8.333,34 | 8.333,34 | 8.333,34 | 8.333,34 | 8.333,26 | 100.000,00 |
| 12.001.18.541.0054.2.212.4.4.90.51.00.00. | OBRAS E INSTALAÇÕES | | | | | | | | | | | | | |
| | 50.000,00 | 4.166,67 | 4.166,67 | 4.166,67 | 4.166,67 | 4.166,67 | 4.166,67 | 4.166,67 | 4.166,67 | 4.166,67 | 4.166,67 | 4.166,67 | 4.166,63 | 50.000,00 |



www.elotech.com.br

# PROGRAMAÇÃO FINANCEIRA POR CATEGORIA ECONÔMICA

| Despesa | Previsto | PROGRAMAÇÃO | | | | | | | | | | | | |
|---|---|---|---|---|---|---|---|---|---|---|---|---|---|---|
| | | Janeiro | Fevereiro | Março | Abril | Maio | Junho | Julho | Agosto | Setembro | Outubro | Novembro | Dezembro | Total |
| 1 RECURSOS LIVRES | 50.000,00 | 4.166,67 | 4.166,67 | 4.166,67 | 4.166,67 | 4.166,67 | 4.166,67 | 4.166,67 | 4.166,67 | 4.166,67 | 4.166,67 | 4.166,67 | 4.166,63 | 50.000,00 |
| 12.001.18.541.0054.2.212.4.4.90.52.00.00. | EQUIPAMENTOS E MATERIAL PERMANENTE | | | | | | | | | | | | | |
| | 50.000,00 | 4.166,67 | 4.166,67 | 4.166,67 | 4.166,67 | 4.166,67 | 4.166,67 | 4.166,67 | 4.166,67 | 4.166,67 | 4.166,67 | 4.166,67 | 4.166,63 | 50.000,00 |
| 1 RECURSOS LIVRES | 50.000,00 | 4.166,67 | 4.166,67 | 4.166,67 | 4.166,67 | 4.166,67 | 4.166,67 | 4.166,67 | 4.166,67 | 4.166,67 | 4.166,67 | 4.166,67 | 4.166,63 | 50.000,00 |
| 12.001.18.541.0054.2.213.0.0.00.00.00.00. | MANTER AÇÕES EM VIGILANCIA AMBIENTAL | | | | | | | | | | | | | |
| | 69.919,92 | 5.826,66 | 5.826,66 | 5.826,66 | 5.826,66 | 5.826,66 | 5.826,66 | 5.826,66 | 5.826,66 | 5.826,66 | 5.826,66 | 5.826,66 | 5.826,66 | 69.919,92 |
| 12.001.18.541.0054.2.213.3.0.00.00.00.00. | DESPESAS CORRENTES | | | | | | | | | | | | | |
| | 34.919,92 | 2.909,99 | 2.909,99 | 2.909,99 | 2.909,99 | 2.909,99 | 2.909,99 | 2.909,99 | 2.909,99 | 2.909,99 | 2.909,99 | 2.909,99 | 2.910,03 | 34.919,92 |
| 12.001.18.541.0054.2.213.3.1.00.00.00.00. | PESSOAL E ENCARGOS SOCIAIS | | | | | | | | | | | | | |
| | 26.000,00 | 2.166,67 | 2.166,67 | 2.166,67 | 2.166,67 | 2.166,67 | 2.166,67 | 2.166,67 | 2.166,67 | 2.166,67 | 2.166,67 | 2.166,67 | 2.166,63 | 26.000,00 |
| 12.001.18.541.0054.2.213.3.1.90.00.00.00. | APLICAÇÕES DIRETAS | | | | | | | | | | | | | |
| | 26.000,00 | 2.166,67 | 2.166,67 | 2.166,67 | 2.166,67 | 2.166,67 | 2.166,67 | 2.166,67 | 2.166,67 | 2.166,67 | 2.166,67 | 2.166,67 | 2.166,63 | 26.000,00 |
| 12.001.18.541.0054.2.213.3.1.90.11.00.00. | VENCIMENTOS E VANTAGENS FIXAS - PESSOAL CIVIL | | | | | | | | | | | | | |
| | 20.000,00 | 1.666,67 | 1.666,67 | 1.666,67 | 1.666,67 | 1.666,67 | 1.666,67 | 1.666,67 | 1.666,67 | 1.666,67 | 1.666,67 | 1.666,67 | 1.666,63 | 20.000,00 |
| 1 RECURSOS LIVRES | 20.000,00 | 1.666,67 | 1.666,67 | 1.666,67 | 1.666,67 | 1.666,67 | 1.666,67 | 1.666,67 | 1.666,67 | 1.666,67 | 1.666,67 | 1.666,67 | 1.666,63 | 20.000,00 |
| 12.001.18.541.0054.2.213.3.1.90.13.00.00. | OBRIGAÇÕES PATRONAIS | | | | | | | | | | | | | |
| | 5.000,00 | 416,67 | 416,67 | 416,67 | 416,67 | 416,67 | 416,67 | 416,67 | 416,67 | 416,67 | 416,67 | 416,67 | 416,63 | 5.000,00 |
| 1 RECURSOS LIVRES | 5.000,00 | 416,67 | 416,67 | 416,67 | 416,67 | 416,67 | 416,67 | 416,67 | 416,67 | 416,67 | 416,67 | 416,67 | 416,63 | 5.000,00 |
| 12.001.18.541.0054.2.213.3.1.90.94.00.00. | INDENIZAÇÕES E RESTITUIÇÕES TRABALHISTAS | | | | | | | | | | | | | |
| | 1.000,00 | 83,33 | 83,33 | 83,33 | 83,33 | 83,33 | 83,33 | 83,33 | 83,33 | 83,33 | 83,33 | 83,33 | 83,37 | 1.000,00 |
| 1 RECURSOS LIVRES | 1.000,00 | 83,33 | 83,33 | 83,33 | 83,33 | 83,33 | 83,33 | 83,33 | 83,33 | 83,33 | 83,33 | 83,33 | 83,37 | 1.000,00 |
| 12.001.18.541.0054.2.213.3.3.00.00.00.00. | OUTRAS DESPESAS CORRENTES | | | | | | | | | | | | | |
| | 8.919,92 | 743,32 | 743,32 | 743,32 | 743,32 | 743,32 | 743,32 | 743,32 | 743,32 | 743,32 | 743,32 | 743,32 | 743,40 | 8.919,92 |
| 12.001.18.541.0054.2.213.3.3.90.00.00.00. | APLICAÇÕES DIRETAS | | | | | | | | | | | | | |
| | 8.919,92 | 743,32 | 743,32 | 743,32 | 743,32 | 743,32 | 743,32 | 743,32 | 743,32 | 743,32 | 743,32 | 743,32 | 743,40 | 8.919,92 |
| 12.001.18.541.0054.2.213.3.3.90.30.00.00. | MATERIAL DE CONSUMO | | | | | | | | | | | | | |
| | 3.357,89 | 279,82 | 279,82 | 279,82 | 279,82 | 279,82 | 279,82 | 279,82 | 279,82 | 279,82 | 279,82 | 279,82 | 279,87 | 3.357,89 |
| 1 RECURSOS LIVRES | 3.357,89 | 279,82 | 279,82 | 279,82 | 279,82 | 279,82 | 279,82 | 279,82 | 279,82 | 279,82 | 279,82 | 279,82 | 279,87 | 3.357,89 |
| 12.001.18.541.0054.2.213.3.3.90.36.00.00. | OUTROS SERVIÇOS DE TERCEIROS - PESSOA FÍSICA | | | | | | | | | | | | | |
| | 2.204,14 | 183,68 | 183,68 | 183,68 | 183,68 | 183,68 | 183,68 | 183,68 | 183,68 | 183,68 | 183,68 | 183,68 | 183,66 | 2.204,14 |
| 1 RECURSOS LIVRES | 2.204,14 | 183,68 | 183,68 | 183,68 | 183,68 | 183,68 | 183,68 | 183,68 | 183,68 | 183,68 | 183,68 | 183,68 | 183,66 | 2.204,14 |
| 12.001.18.541.0054.2.213.3.3.90.39.00.00. | OUTROS SERVIÇOS DE TERCEIROS - PESSOA JURÍDICA | | | | | | | | | | | | | |
| | 3.357,89 | 279,82 | 279,82 | 279,82 | 279,82 | 279,82 | 279,82 | 279,82 | 279,82 | 279,82 | 279,82 | 279,82 | 279,87 | 3.357,89 |
| 1 RECURSOS LIVRES | 3.357,89 | 279,82 | 279,82 | 279,82 | 279,82 | 279,82 | 279,82 | 279,82 | 279,82 | 279,82 | 279,82 | 279,82 | 279,87 | 3.357,89 |
| 12.001.18.541.0054.2.213.4.0.00.00.00.00. | DESPESAS DE CAPITAL | | | | | | | | | | | | | |
| | 35.000,00 | 2.916,67 | 2.916,67 | 2.916,67 | 2.916,67 | 2.916,67 | 2.916,67 | 2.916,67 | 2.916,67 | 2.916,67 | 2.916,67 | 2.916,67 | 2.916,63 | 35.000,00 |
| 12.001.18.541.0054.2.213.4.4.00.00.00.00. | INVESTIMENTOS | | | | | | | | | | | | | |
| | 35.000,00 | 2.916,67 | 2.916,67 | 2.916,67 | 2.916,67 | 2.916,67 | 2.916,67 | 2.916,67 | 2.916,67 | 2.916,67 | 2.916,67 | 2.916,67 | 2.916,63 | 35.000,00 |
| 12.001.18.541.0054.2.213.4.4.90.00.00.00. | APLICAÇÕES DIRETAS | | | | | | | | | | | | | |
| | 35.000,00 | 2.916,67 | 2.916,67 | 2.916,67 | 2.916,67 | 2.916,67 | 2.916,67 | 2.916,67 | 2.916,67 | 2.916,67 | 2.916,67 | 2.916,67 | 2.916,63 | 35.000,00 |



www.elotech.com.br

PROGRAMAÇÃO FINANCEIRA POR CATEGORIA ECONÔMICA

| Despesa | Previsto | PROGRAMAÇÃO | | | | | | | | | | | | |
|---|---|---|---|---|---|---|---|---|---|---|---|---|---|---|
| | | Janeiro | Fevereiro | Março | Abril | Maio | Junho | Julho | Agosto | Setembro | Outubro | Novembro | Dezembro | Total |
| 12.001.18.541.0054.2.213.4.4.90.51.00.00. | OBRAS E INSTALAÇÕES | | | | | | | | | | | | | |
| | 5.000,00 | 416,67 | 416,67 | 416,67 | 416,67 | 416,67 | 416,67 | 416,67 | 416,67 | 416,67 | 416,67 | 416,67 | 416,63 | 5.000,00 |
| 1 RECURSOS LIVRES | 5.000,00 | 416,67 | 416,67 | 416,67 | 416,67 | 416,67 | 416,67 | 416,67 | 416,67 | 416,67 | 416,67 | 416,67 | 416,63 | 5.000,00 |
| 12.001.18.541.0054.2.213.4.4.90.52.00.00. | EQUIPAMENTOS E MATERIAL PERMANENTE | | | | | | | | | | | | | |
| | 30.000,00 | 2.500,00 | 2.500,00 | 2.500,00 | 2.500,00 | 2.500,00 | 2.500,00 | 2.500,00 | 2.500,00 | 2.500,00 | 2.500,00 | 2.500,00 | 2.500,00 | 30.000,00 |
| 1 RECURSOS LIVRES | 30.000,00 | 2.500,00 | 2.500,00 | 2.500,00 | 2.500,00 | 2.500,00 | 2.500,00 | 2.500,00 | 2.500,00 | 2.500,00 | 2.500,00 | 2.500,00 | 2.500,00 | 30.000,00 |
| 12.001.23.000.0000.0.000.0.0.00.00.00.00. | Comércio e Serviços | | | | | | | | | | | | | |
| | 121.303,94 | 10.108,65 | 10.108,65 | 10.108,65 | 10.108,65 | 10.108,65 | 10.108,65 | 10.108,65 | 10.108,65 | 10.108,65 | 10.108,65 | 10.108,65 | 10.108,79 | 121.303,94 |
| 12.001.23.695.0000.0.000.0.0.00.00.00.00. | Turismo | | | | | | | | | | | | | |
| | 121.303,94 | 10.108,65 | 10.108,65 | 10.108,65 | 10.108,65 | 10.108,65 | 10.108,65 | 10.108,65 | 10.108,65 | 10.108,65 | 10.108,65 | 10.108,65 | 10.108,79 | 121.303,94 |
| 12.001.23.695.0054.0.000.0.0.00.00.00.00. | GESTÃO DO MEIO AMBIENTE E DESENVOLVIMENTO TURISTICO | | | | | | | | | | | | | |
| | 121.303,94 | 10.108,65 | 10.108,65 | 10.108,65 | 10.108,65 | 10.108,65 | 10.108,65 | 10.108,65 | 10.108,65 | 10.108,65 | 10.108,65 | 10.108,65 | 10.108,79 | 121.303,94 |
| 12.001.23.695.0054.2.060.0.0.00.00.00.00. | MANUTENÇÃO E ENCARGOS COM TURISMO | | | | | | | | | | | | | |
| | 4.787,47 | 398,95 | 398,95 | 398,95 | 398,95 | 398,95 | 398,95 | 398,95 | 398,95 | 398,95 | 398,95 | 398,95 | 399,02 | 4.787,47 |
| 12.001.23.695.0054.2.060.3.0.00.00.00.00. | DESPESAS CORRENTES | | | | | | | | | | | | | |
| | 4.787,47 | 398,95 | 398,95 | 398,95 | 398,95 | 398,95 | 398,95 | 398,95 | 398,95 | 398,95 | 398,95 | 398,95 | 399,02 | 4.787,47 |
| 12.001.23.695.0054.2.060.3.3.00.00.00.00. | OUTRAS DESPESAS CORRENTES | | | | | | | | | | | | | |
| | 4.787,47 | 398,95 | 398,95 | 398,95 | 398,95 | 398,95 | 398,95 | 398,95 | 398,95 | 398,95 | 398,95 | 398,95 | 399,02 | 4.787,47 |
| 12.001.23.695.0054.2.060.3.3.90.00.00.00. | APLICAÇÕES DIRETAS | | | | | | | | | | | | | |
| | 4.787,47 | 398,95 | 398,95 | 398,95 | 398,95 | 398,95 | 398,95 | 398,95 | 398,95 | 398,95 | 398,95 | 398,95 | 399,02 | 4.787,47 |
| 12.001.23.695.0054.2.060.3.3.90.30.00.00. | MATERIAL DE CONSUMO | | | | | | | | | | | | | |
| | 2.787,47 | 232,29 | 232,29 | 232,29 | 232,29 | 232,29 | 232,29 | 232,29 | 232,29 | 232,29 | 232,29 | 232,29 | 232,28 | 2.787,47 |
| 1 RECURSOS LIVRES | 2.787,47 | 232,29 | 232,29 | 232,29 | 232,29 | 232,29 | 232,29 | 232,29 | 232,29 | 232,29 | 232,29 | 232,29 | 232,28 | 2.787,47 |
| 12.001.23.695.0054.2.060.3.3.90.36.00.00. | OUTROS SERVIÇOS DE TERCEIROS - PESSOA FÍSICA | | | | | | | | | | | | | |
| | 1.000,00 | 83,33 | 83,33 | 83,33 | 83,33 | 83,33 | 83,33 | 83,33 | 83,33 | 83,33 | 83,33 | 83,33 | 83,37 | 1.000,00 |
| 1 RECURSOS LIVRES | 1.000,00 | 83,33 | 83,33 | 83,33 | 83,33 | 83,33 | 83,33 | 83,33 | 83,33 | 83,33 | 83,33 | 83,33 | 83,37 | 1.000,00 |
| 12.001.23.695.0054.2.060.3.3.90.39.00.00. | OUTROS SERVIÇOS DE TERCEIROS - PESSOA JURÍDICA | | | | | | | | | | | | | |
| | 1.000,00 | 83,33 | 83,33 | 83,33 | 83,33 | 83,33 | 83,33 | 83,33 | 83,33 | 83,33 | 83,33 | 83,33 | 83,37 | 1.000,00 |
| 1 RECURSOS LIVRES | 1.000,00 | 83,33 | 83,33 | 83,33 | 83,33 | 83,33 | 83,33 | 83,33 | 83,33 | 83,33 | 83,33 | 83,33 | 83,37 | 1.000,00 |
| 12.001.23.695.0054.2.230.0.0.00.00.00.00. | REALIZACAO DE EVENTOS EM COMEMORACAO AO ANIVERSARIO DO MUNICIPIO | | | | | | | | | | | | | |
| | 116.516,47 | 9.709,70 | 9.709,70 | 9.709,70 | 9.709,70 | 9.709,70 | 9.709,70 | 9.709,70 | 9.709,70 | 9.709,70 | 9.709,70 | 9.709,70 | 9.709,77 | 116.516,47 |
| 12.001.23.695.0054.2.230.3.0.00.00.00.00. | DESPESAS CORRENTES | | | | | | | | | | | | | |
| | 116.516,47 | 9.709,70 | 9.709,70 | 9.709,70 | 9.709,70 | 9.709,70 | 9.709,70 | 9.709,70 | 9.709,70 | 9.709,70 | 9.709,70 | 9.709,70 | 9.709,77 | 116.516,47 |
| 12.001.23.695.0054.2.230.3.3.00.00.00.00. | OUTRAS DESPESAS CORRENTES | | | | | | | | | | | | | |
| | 116.516,47 | 9.709,70 | 9.709,70 | 9.709,70 | 9.709,70 | 9.709,70 | 9.709,70 | 9.709,70 | 9.709,70 | 9.709,70 | 9.709,70 | 9.709,70 | 9.709,77 | 116.516,47 |
| 12.001.23.695.0054.2.230.3.3.90.00.00.00. | APLICAÇÕES DIRETAS | | | | | | | | | | | | | |
| | 116.516,47 | 9.709,70 | 9.709,70 | 9.709,70 | 9.709,70 | 9.709,70 | 9.709,70 | 9.709,70 | 9.709,70 | 9.709,70 | 9.709,70 | 9.709,70 | 9.709,77 | 116.516,47 |
| 12.001.23.695.0054.2.230.3.3.90.30.00.00. | MATERIAL DE CONSUMO | | | | | | | | | | | | | |
| | 6.715,78 | 559,64 | 559,64 | 559,64 | 559,64 | 559,64 | 559,64 | 559,64 | 559,64 | 559,64 | 559,64 | 559,64 | 559,74 | 6.715,78 |
| 1 RECURSOS LIVRES | 1.119,30 | 93,27 | 93,27 | 93,27 | 93,27 | 93,27 | 93,27 | 93,27 | 93,27 | 93,27 | 93,27 | 93,27 | 93,33 | 1.119,30 |



www.elotech.com.br

# PROGRAMAÇÃO FINANCEIRA POR CATEGORIA ECONÔMICA

| Despesa | Previsto | PROGRAMAÇÃO | | | | | | | | | | | | |
|---|---|---|---|---|---|---|---|---|---|---|---|---|---|---|
| | | Janeiro | Fevereiro | Março | Abril | Maio | Junho | Julho | Agosto | Setembro | Outubro | Novembro | Dezembro | Total |
| 67 Outros Convênios com a UNIÃO não relacionados com a Educação/ Saúde/ A. Social | 5.596,48 | 466,37 | 466,37 | 466,37 | 466,37 | 466,37 | 466,37 | 466,37 | 466,37 | 466,37 | 466,37 | 466,37 | 466,41 | 5.596,48 |
| 12.001.23.695.0054.2.230.3.3.90.36.00.00. | OUTROS SERVIÇOS DE TERCEIROS - PESSOA FÍSICA | | | | | | | | | | | | | |
| | 11.862,36 | 988,53 | 988,53 | 988,53 | 988,53 | 988,53 | 988,53 | 988,53 | 988,53 | 988,53 | 988,53 | 988,53 | 988,53 | 11.862,36 |
| 1 RECURSOS LIVRES | 1.099,92 | 91,66 | 91,66 | 91,66 | 91,66 | 91,66 | 91,66 | 91,66 | 91,66 | 91,66 | 91,66 | 91,66 | 91,66 | 1.099,92 |
| 67 Outros Convênios com a UNIÃO não relacionados com a Educação/ Saúde/ A. Social | 10.762,44 | 896,87 | 896,87 | 896,87 | 896,87 | 896,87 | 896,87 | 896,87 | 896,87 | 896,87 | 896,87 | 896,87 | 896,87 | 10.762,44 |
| 12.001.23.695.0054.2.230.3.3.90.39.00.00. | OUTROS SERVIÇOS DE TERCEIROS - PESSOA JURÍDICA | | | | | | | | | | | | | |
| | 97.938,33 | 8.161,53 | 8.161,53 | 8.161,53 | 8.161,53 | 8.161,53 | 8.161,53 | 8.161,53 | 8.161,53 | 8.161,53 | 8.161,53 | 8.161,53 | 8.161,50 | 97.938,33 |
| 1 RECURSOS LIVRES | 2.798,23 | 233,19 | 233,19 | 233,19 | 233,19 | 233,19 | 233,19 | 233,19 | 233,19 | 233,19 | 233,19 | 233,19 | 233,14 | 2.798,23 |
| 67 Outros Convênios com a UNIÃO não relacionados com a Educação/ Saúde/ A. Social | 95.140,10 | 7.928,34 | 7.928,34 | 7.928,34 | 7.928,34 | 7.928,34 | 7.928,34 | 7.928,34 | 7.928,34 | 7.928,34 | 7.928,34 | 7.928,34 | 7.928,36 | 95.140,10 |
| 99.000.00.000.0000.0.000.0.0.00.00.00.00. | RESERVA DE CONTINGENCIA | | | | | | | | | | | | | |
| | 622.601,26 | 51.883,44 | 51.883,44 | 51.883,44 | 51.883,44 | 51.883,44 | 51.883,44 | 51.883,44 | 51.883,44 | 51.883,44 | 51.883,44 | 51.883,44 | 51.883,42 | 622.601,26 |
| 99.999.00.000.0000.0.000.0.0.00.00.00.00. | RESERVA DE CONTINGENCIA | | | | | | | | | | | | | |
| | 622.601,26 | 51.883,44 | 51.883,44 | 51.883,44 | 51.883,44 | 51.883,44 | 51.883,44 | 51.883,44 | 51.883,44 | 51.883,44 | 51.883,44 | 51.883,44 | 51.883,42 | 622.601,26 |
| 99.999.99.000.0000.0.000.0.0.00.00.00.00. | Reserva de Contingência | | | | | | | | | | | | | |
| | 622.601,26 | 51.883,44 | 51.883,44 | 51.883,44 | 51.883,44 | 51.883,44 | 51.883,44 | 51.883,44 | 51.883,44 | 51.883,44 | 51.883,44 | 51.883,44 | 51.883,42 | 622.601,26 |
| 99.999.99.999.0000.0.000.0.0.00.00.00.00. | Reserva de Contingência geral | | | | | | | | | | | | | |
| | 622.601,26 | 51.883,44 | 51.883,44 | 51.883,44 | 51.883,44 | 51.883,44 | 51.883,44 | 51.883,44 | 51.883,44 | 51.883,44 | 51.883,44 | 51.883,44 | 51.883,42 | 622.601,26 |
| 99.999.99.999.9999.0.000.0.0.00.00.00.00. | RESERVA DE CONTINGENCIA | | | | | | | | | | | | | |
| | 622.601,26 | 51.883,44 | 51.883,44 | 51.883,44 | 51.883,44 | 51.883,44 | 51.883,44 | 51.883,44 | 51.883,44 | 51.883,44 | 51.883,44 | 51.883,44 | 51.883,42 | 622.601,26 |
| 99.999.99.999.9999.9.999.0.0.00.00.00.00. | RESERVA DE CONTINGÊNCIA | | | | | | | | | | | | | |
| | 622.601,26 | 51.883,44 | 51.883,44 | 51.883,44 | 51.883,44 | 51.883,44 | 51.883,44 | 51.883,44 | 51.883,44 | 51.883,44 | 51.883,44 | 51.883,44 | 51.883,42 | 622.601,26 |
| 99.999.99.999.9999.9.999.9.0.00.00.00.00. | RESERVA DE CONTINGÊNCIA | | | | | | | | | | | | | |
| | 622.601,26 | 51.883,44 | 51.883,44 | 51.883,44 | 51.883,44 | 51.883,44 | 51.883,44 | 51.883,44 | 51.883,44 | 51.883,44 | 51.883,44 | 51.883,44 | 51.883,42 | 622.601,26 |
| 99.999.99.999.9999.9.999.9.9.00.00.00.00. | RESERVA DE CONTINGÊNCIA | | | | | | | | | | | | | |
| | 622.601,26 | 51.883,44 | 51.883,44 | 51.883,44 | 51.883,44 | 51.883,44 | 51.883,44 | 51.883,44 | 51.883,44 | 51.883,44 | 51.883,44 | 51.883,44 | 51.883,42 | 622.601,26 |
| 99.999.99.999.9999.9.999.9.9.99.00.00.00. | RESERVA DE CONTINGÊNCIA | | | | | | | | | | | | | |
| | 622.601,26 | 51.883,44 | 51.883,44 | 51.883,44 | 51.883,44 | 51.883,44 | 51.883,44 | 51.883,44 | 51.883,44 | 51.883,44 | 51.883,44 | 51.883,44 | 51.883,42 | 622.601,26 |
| 99.999.99.999.9999.9.999.9.9.99.99.00.00. | RESERVA DE CONTINGÊNCIA | | | | | | | | | | | | | |
| | 622.601,26 | 51.883,44 | 51.883,44 | 51.883,44 | 51.883,44 | 51.883,44 | 51.883,44 | 51.883,44 | 51.883,44 | 51.883,44 | 51.883,44 | 51.883,44 | 51.883,42 | 622.601,26 |
| 1 RECURSOS LIVRES | 622.601,26 | 51.883,44 | 51.883,44 | 51.883,44 | 51.883,44 | 51.883,44 | 51.883,44 | 51.883,44 | 51.883,44 | 51.883,44 | 51.883,44 | 51.883,44 | 51.883,42 | 622.601,26 |
| Totais | 62.549.675,74 | 5.212.472,86 | 5.212.472,86 | 5.212.472,86 | 5.212.472,86 | 5.212.472,86 | 5.212.472,86 | 5.212.472,86 | 5.212.472,86 | 5.212.472,86 | 5.212.472,86 | 5.212.472,86 | 5.212.474,28 | 62.549.675,74 |



www.elotech.com.br

**Câmara Municipal de Pedra Preta - MT - Pedra Preta - MT**
Sistema de Apoio ao Processo Legislativo

001451

**COMPROVANTE DE PROTOCOLO** - Autenticação: 02020/10/21001451

| | |
|---|---|
| **Número / Ano** | 001451/2020 |
| **Data / Horário** | 21/10/2020 - 18:01:37 |
| **Assunto** | Encaminha resposta ao Oficio n. 019/2020/CMPP/CEFOFF, os demonstrativos para serem inclusos ao Projeto de Lei n. 045/2020, do Executivo Municipal. |
| **Interessado** | Juvenal Pereira Brito - Prefeito |
| **Natureza** | Administrativo |
| **Tipo Documento** | Oficio |
| **Número Páginas** | 161 |
| **Emitido por** | Cidinha |