REQUERIMENTO Nº 624/2023

Requer do Prefeito Municipal informações e esclarecimentos sobre demora para realização de exame de ressonância magnética do paciente M.P.B., conforme especifica.

Senhor Presidente,

O Vereador abaixo assinado requer a Vossa Excelência, ouvida a Casa, o envio de expediente ao Excelentíssimo Senhor Francisco Lacerda Brasileiro, Prefeito Municipal de Foz do Iguaçu, para que se digne encaminhar a esta Casa de Leis, dentro do prazo legal, informações e esclarecimentos sobre demora para realização de exame de ressonância magnética do paciente M.P.B., cabendo os seguintes questionamentos?

a) Por que a demora para que o paciente realize o exame de ressonância magnética por sedação?

b) Foi atendida a recomendação do Ministério Público em dar prioridade ao caso citado?

c) Quais medidas estão sendo tomadas no sentido de dar celeridade aos processos e atendimento às requisições médicas, em específico esse caso?

d) Qual é a previsão para que o paciente realize o exame solicitado?

JUSTIFICATIVA

Trata-se de questionamento feito por familiares de Matteo Pires Bogado, nascido em 12/04/2022, que procuraram este parlamentar para explicar a situação e pedir providências, haja visto que há dois anos Matteo sofre com um nódulo na mão, porém, mesmo com requisição médica e direcionamentos feitos pelo Ministério Público para realização de ressonância magnética, até o momento o exame não foi realizado.

Nestes termos, pede deferimento.

Sala das Sessões, 5 de setembro de 2023.

Galhardo
Vereador



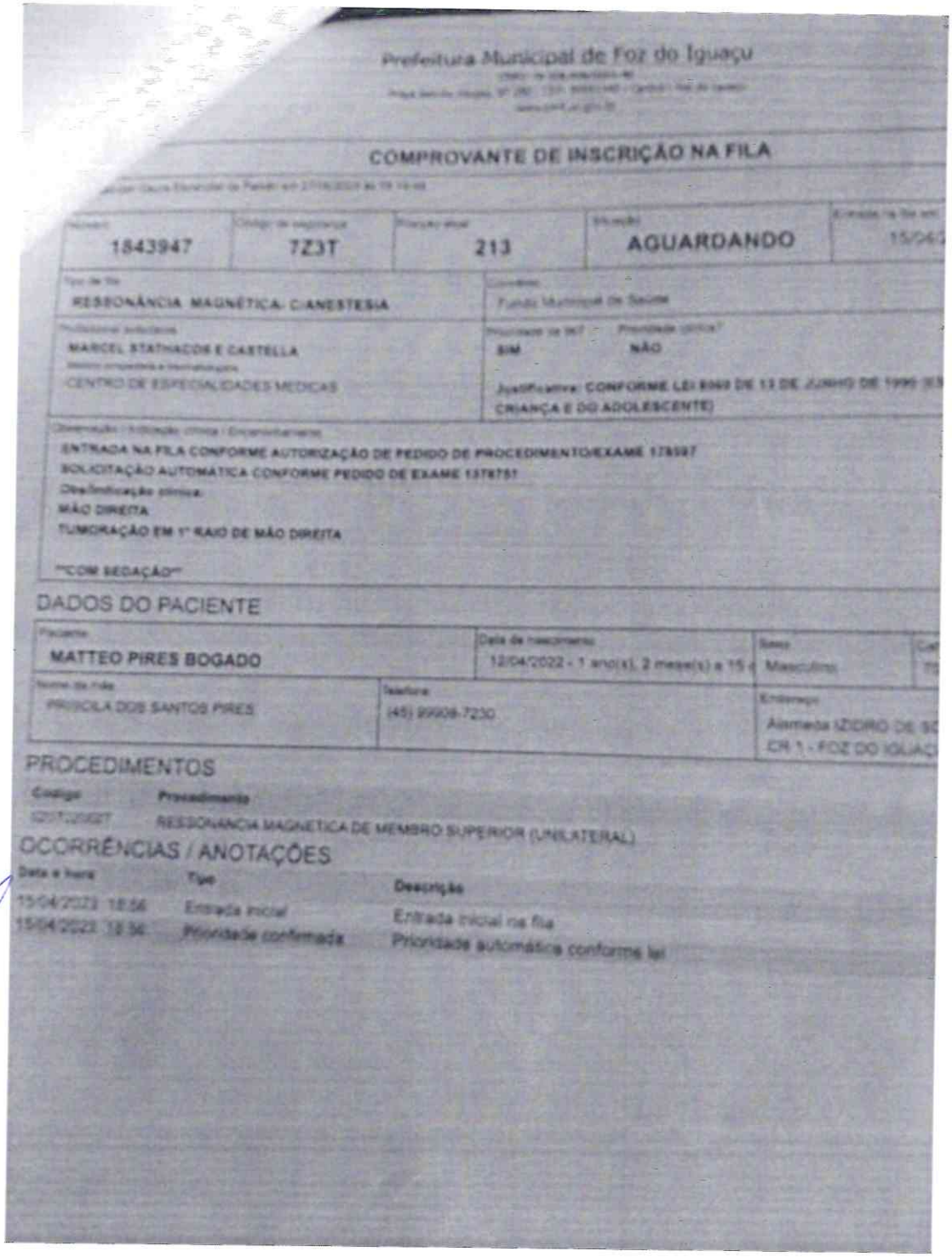

Prefeitura Municipal de Foz do Iguaçu

COMPROVANTE DE INSCRIÇÃO NA FILA

1843947	7Z3T	213	AGUARDANDO	15/04/2

RESSONÂNCIA MAGNÉTICA C/ANESTESIA

Fundo Municipal de Saúde

MARCEL STATHACOS E CASTELLA

CENTRO DE ESPECIALIDADES MEDICAS

Prioridade de lei? SIM Prioridade clínica? NÃO

Justificativa: CONFORME LEI 8069 DE 13 DE JUNHO DE 1990 (E CRIANÇA E DO ADOLESCENTE)

ENTRADA NA FILA CONFORME AUTORIZAÇÃO DE PEDIDO DE PROCEDIMENTO/EXAME 178597
SOLICITAÇÃO AUTOMATICA CONFORME PEDIDO DE EXAME 1378751
Observação clínica:
MÃO DIREITA
TUMORAÇÃO EM 1° RAIO DE MÃO DIREITA

COM SEDAÇÃO

DADOS DO PACIENTE

Paciente	Data de nascimento	Sexo
MATTEO PIRES BOGADO	12/04/2022 - 1 ano(s), 2 mese(s) e 15	Masculino

Nome da mãe	Telefone	Endereço
PRISCILA DOS SANTOS PIRES	(45) 99908-7230	Alameda IZIDRO DE SO CR 1 - FOZ DO IGUAÇ

PROCEDIMENTOS

Código	Procedimento
[illegible]	RESSONANCIA MAGNETICA DE MEMBRO SUPERIOR (UNILATERAL)

OCORRÊNCIAS / ANOTAÇÕES

Data e hora	Tipo	Descrição
15/04/2022 18:56	Entrada inicial	Entrada inicial na fila
15/04/2022 18:56	Prioridade confirmada	Prioridade automática conforme lei

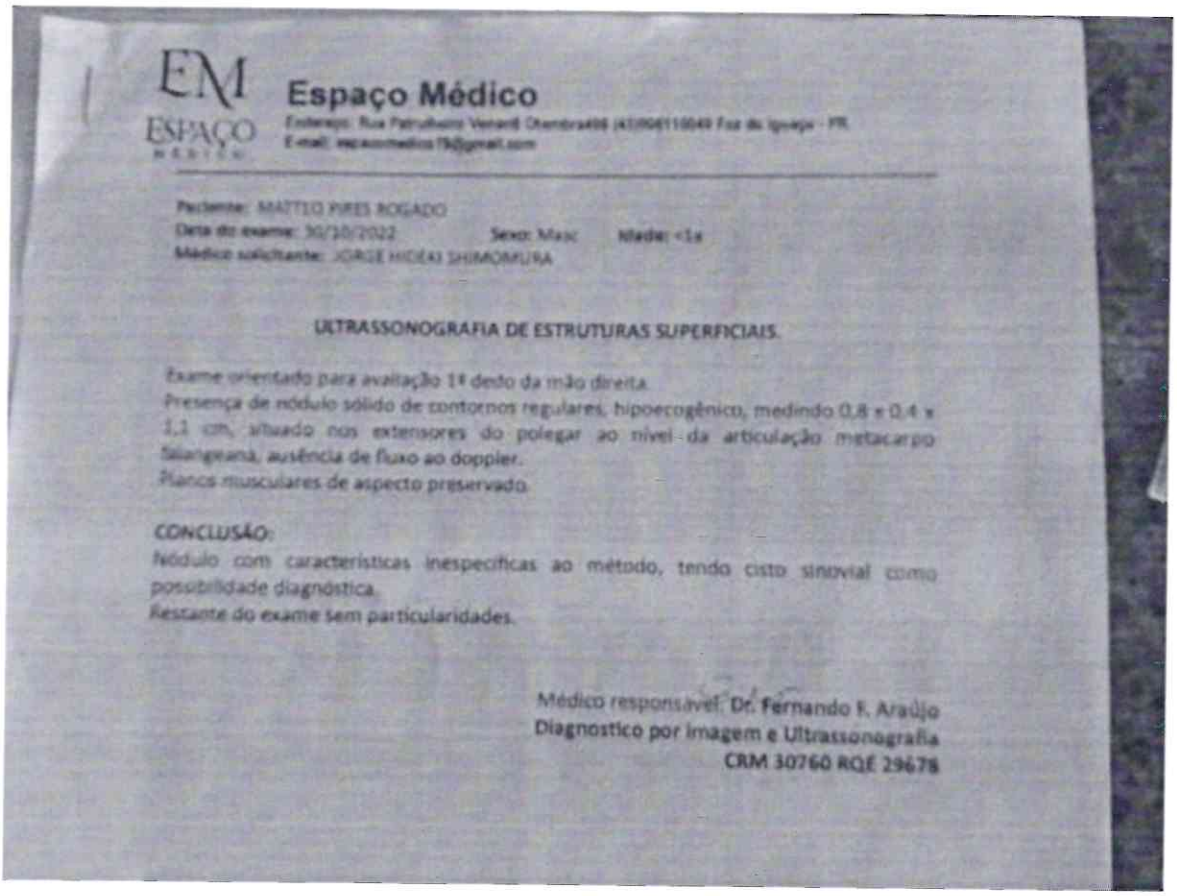

EM ESPAÇO MÉDICO

Espaço Médico

Endereço: Rua Patrulheiro Venerdi Otembra498 (45)99611[illegible] Foz do Iguaçu - PR
E-mail: espacomedico[illegible]@gmail.com

Paciente: MATTEO PIRES ROGADO
Data do exame: 30/10/2022 Sexo: Masc Idade: <1a
Médico solicitante: JORGE HIDEAI SHIMOMURA

ULTRASSONOGRAFIA DE ESTRUTURAS SUPERFICIAIS.

Exame orientado para avaliação 1º dedo da mão direita.
Presença de nódulo sólido de contornos regulares, hipoecogênico, medindo 0,8 x 0,4 x 1,1 cm, situado nos extensores do polegar ao nível da articulação metacarpo falangeana, ausência de fluxo ao doppler.
Planos musculares de aspecto preservado.

CONCLUSÃO:
Nódulo com características inespecíficas ao método, tendo cisto sinovial como possibilidade diagnóstica.
Restante do exame sem particularidades.

Médico responsável: Dr. Fernando F. Araújo
Diagnostico por imagem e Ultrassonografia
CRM 30760 RQE 29678

CENTRO DE ESPECIALIDADES MEDICAS

CONSULTA MÉDICA Nº: 1252366

MATTEO PIRES BOGADO			SUS-FOZ	12/12/2022 07:18	6142900
12/04/2022 - 8 meses	Masculino	(45) 99908-7230			
PRISCILA DOS SANTOS PIRES		708701101144096	Alameda IZIDRO DE SOUZA, Nº 78 - CR 11 FOZ DO IGUAÇU-PR		
JORGE HIDEKI SHIMOMURA CRM-PR 10132			-		

ANAMNESE

Encaminhado por alteração na articulação em polegar de mão direita a partir de 3 meses de idade, sem sinais flogísticos.
Nascido de parto cesariana. Sem intercorrências. Nega internações ou cirurgias. Vacinação em dia. Nega doenças próprias da infância. Nega alergias a medicamentos, asma ou sangramentos.
Pais saudáveis. Tem 2 irmãos saudáveis.
Ao exame: Bom estado geral, eupneico, corado e hidratado.
Pulmões livres Coração Bulhas rítmicas e normofonéticas.
Abdome Plano, normotenso. Lojas renais livres.
Genitais Testículos na bolsa. Anel prepucial.
Membros. Presença de aumento de volume em base de polegar de mão direita, em articulação metacarpiano com falange proximal. Sem sinais flogísticos, indolor. Movimentação normal.
HD Cisto (sinovial?)
Fimose
Cd Consulta, orientação. Solicito Rx de mão direita (polegar e metacarpiano). USG do local. Em relação à fimose, cirurgia a partir de 2 anos de idade.
12/12/2022 Cisto sinovial (?) em mão direita.
Fimose.
USG 30/10/2022 Nódulo com características inespecíficas, tendo como cisto sinovial a possibilidade diagnóstica. (nódulo sólido, hipoecogênico, medindo 0,8 x 0,4 x 1,1 cm, situado nos extensores do polegar ao nível de articulação metacarpofalangeana, ausência de fluxo ao doppler.
Cd Consulta, orientação. Encaminho à ortopedia.

DIAGNÓSTICO

CID Principal: -
Cisto sinovial em mão direita

CID SECUNDÁRIO

JORGE HIDEKI SHIMOMURA
Médico Ortopedista e Traumatologista
CRM-PR 10132

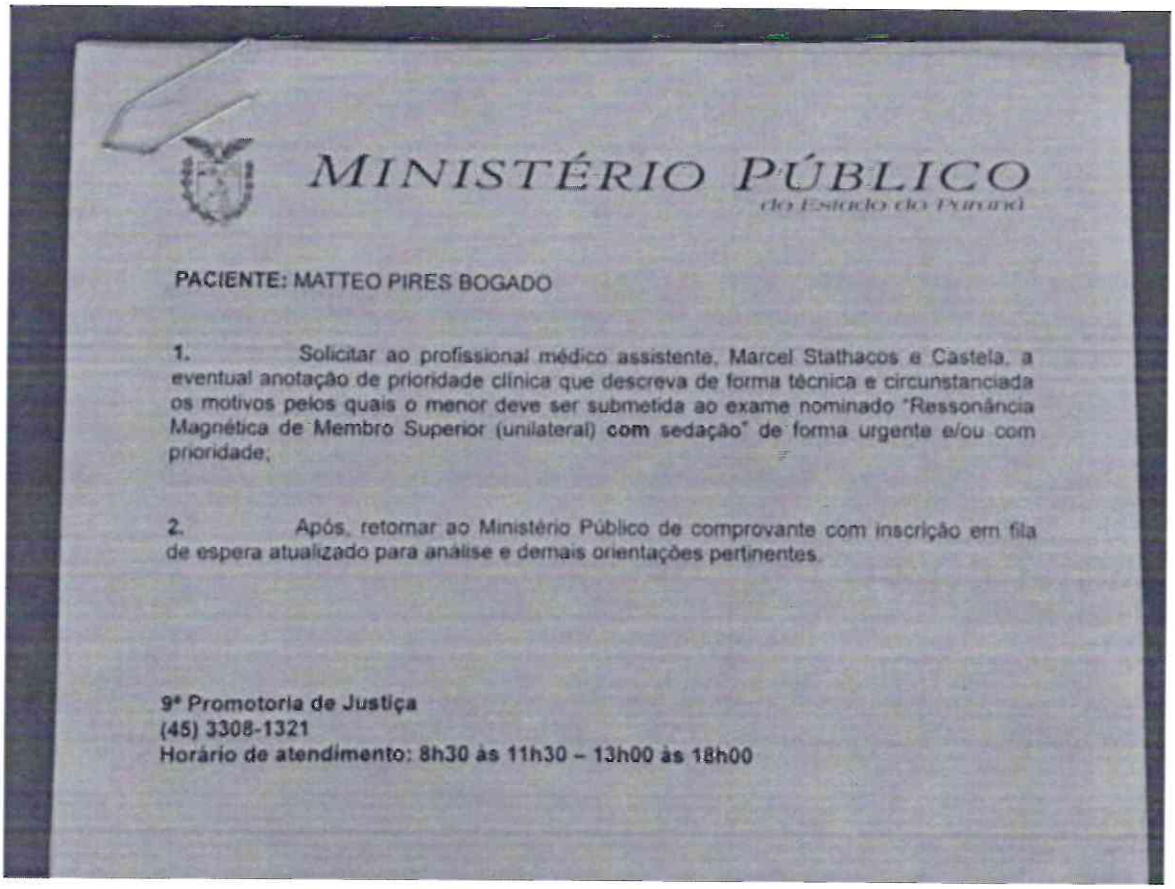

MINISTÉRIO PÚBLICO
do Estado do Paraná

PACIENTE: MATTEO PIRES BOGADO

1. Solicitar ao profissional médico assistente, Marcel Stathacos e Castela, a eventual anotação de prioridade clínica que descreva de forma técnica e circunstanciada os motivos pelos quais o menor deve ser submetida ao exame nominado "Ressonância Magnética de Membro Superior (unilateral) **com sedação**" de forma urgente e/ou com prioridade;

2. Após, retornar ao Ministério Público de comprovante com inscrição em fila de espera atualizado para análise e demais orientações pertinentes.

9ª Promotoria de Justiça
(45) 3308-1321
Horário de atendimento: 8h30 às 11h30 – 13h00 às 18h00