ATA DA AUDIÊNCIA PÚBLICA PARA DEMONSTRAÇÃO E AVALIAÇÃO DE GASTOS COM SAÚDE POR PARTE DA SECRETARIA MUNICIPAL DE SAÚDE DO PODER EXECUTIVO, CONCERNENTES AO SEGUNDO QUADRIMESTRE DE 2020, REALIZADA PELA COMISSÃO PERMANENTE DE EDUCAÇÃO, CULTURA, SAÚDE, BEM-ESTAR SOCIAL E ECOLOGIA, EM 30 DE SETEMBRO DE 2020.
VEREADORES PRESENTES: RONALDO POHL.

ATA Nº 46/2020

No trigésimo dia do mês de setembro do ano de dois mil e vinte, às quatorze horas, no Plenário da Câmara Municipal de Marechal Cândido Rondon, o Vereador Ronaldo Pohl, membro da Comissão Permanente de Educação, Cultura, Saúde, Bem-Estar Social e Ecologia, abriu os trabalhos da audiência pública para apresentação das ações da Secretaria Municipal de Saúde, relativas ao segundo quadrimestre de 2020. Em seguida, o Presidente da Comissão Vereador Ronaldo Pohl, procedeu a leitura do **Edital de Convocação nº 05/2020.** Após, o Presidente passou à Secretária Municipal de Saúde, Marciane Specht, que apresentou o relatório das atividades desenvolvidas pela Secretaria de Saúde para os segundos 04 (quatro) meses do ano de 2020, anexo nesta ata. Em seguida, o Presidente Ronaldo Pohl, passou a palavra para os munícipes inscritos: Cristiano Viteck; Fernando Aloísio Hübner. Na sequência, o Vereador Ronaldo Pohl, apresentou suas ponderações a respeito dos dados apresentados pela Secretária de Saúde do Município de Marechal Cândido Rondon. Após, ponderam a respeito das perguntas e indagações os médicos Dr(s). Rafael e Thiago, bem como a Secretária de Saúde Marciane Specht. Nada mais havendo o Presidente da Comissão de Educação, Saúde, Bem Estar Social e Ecologia Vereador Ronaldo Pohl, agradeceu à Secretária de Saúde e equipe e aos presentes e encerrou os trabalhos às quinze horas e doze minutos, sendo lavrada a presente ata pelo Assistente Legislativo João Paulo M. Hansen, que após revisada, lida e apreciada, será assinada pelo Senhor Presidente da Comissão.

RONALDO POHL
PRESIDENTE

Marechal Cândido Rondon – PR
Secretaria Municipal de Saúde
Fundo Municipal de Saúde
Conselho Municipal de Saúde

AUDIÊNCIA PÚBLICA
SECRETARIA MUNICIPAL DE SAÚDE
2º Quadrimestre de 2020

Montante e fonte dos recursos aplicados no período

LEGISLAÇÃO

Lei nº 8.689, de 27 de julho de 1993
Dispõe sobre a extinção do Instituto Nacional de Assistência Médica da Previdência Social (Inamps) e dá outras providências.

Lei Complementar nº 141, de 13 de janeiro de 2012
Regulamenta o § 3º do art. 198 da Constituição Federal para dispor sobre os valores mínimos a serem aplicados anualmente pela União, Estados, Distrito Federal e Municípios em ações e serviços públicos de saúde; estabelece os critérios de rateio dos recursos de transferências para a saúde e as normas de fiscalização, avaliação e controle das despesas com saúde nas 3 (três) esferas de governo; revoga dispositivos das Leis nº 8.080, de 19 de setembro de 1990, e 8.689, de 27 de julho de 1993; e dá outras providências.

Resolução CNS nº 459, de 10 de outubro de 2012
Aprova modelo padronizado de Relatório Quadrimestral de Prestação de Contas para os Estados e Municípios.

RECEITAS

LEGISLAÇÃO

INSTRUÇÃO NORMATIVA Nº 58/2011 e 70/2012 do TCE-PR:

Art. 38. Todo recurso destinado às ações e serviços públicos de saúde e os transferidos pelo Estado e União para a mesma finalidade serão aplicados por meio do Fundo Municipal de Saúde, com acompanhamento e fiscalização do Conselho Municipal de Saúde.

...

§ 9.º O gestor do Fundo Municipal de Saúde elaborará Relatório detalhado referente ao quadrimestre anterior, o qual conterá, no mínimo, as seguintes informações:

I - montante e fonte dos recursos aplicados no período; (incluído pela Instrução Normativa 70/2012)

II - auditorias realizadas ou em fase de execução no período e suas recomendações e determinações; (incluído pela Instrução Normativa 70/2012)

III - oferta e produção de serviços públicos na rede assistencial própria, contratada e conveniada, cotejando esses dados com os indicadores de saúde da população em seu âmbito de atuação. (incluído pela Instrução Normativa 70/2012)

§ 10. O gestor do Fundo apresentará os relatórios quadrimestrais em audiência pública, até o final dos meses de maio, setembro e fevereiro, no mesmo contexto da audiência estabelecida pela LRF para avaliação do cumprimento das metas fiscais da Lei de Diretrizes Orçamentárias.

RECEITAS PARA APURAÇÃO DA APLICAÇÃO EM AÇÕES E SERVIÇOS PÚBLICOS DE SAÚDE

EC 29/2000 15% da arrecadação	1° Quadr.	2° Quadr.	Total
RECEITA DE IMPOSTO LÍQUIDA (I)	R$ 11.948.958,67	**R$ 10.574.490,55**	R$ 22.523.449,22
IPTU	R$ 4.044.007,84	**R$ 1.834.400,50**	R$ 5.878.408,34
ITBI	R$ 1.437.368,92	**R$ 1.805.441,67**	R$ 3.242.810,59
ISS	R$ 3.710.983,72	**R$ 3.955.359,60**	R$ 7.666.343,32
IRRF	R$ 2.047.527,54	**R$ 2.335.178,69**	R$ 4.382.706,23
Multas, Juros de Mora e Outros Encargos dos Impostos	R$ 40.139,50	**R$ 49.013,05**	R$ 89.152,55
Dívida Ativa dos Impostos	R$ 436.913,74	**R$ 411.369,66**	R$ 848.283,40
Multas, Juros de Mora e Outros Encargos da Dívida Ativa	R$ 232.017,41	**R$ 183.727,38**	R$ 415.744,79
RECEITA DE TRANSFERÊNCIAS CONSTITUCIONAIS E LEGAIS (II)	R$ 37.012.307,66	**R$ 24.807.588,41**	R$ 61.819.896,07
Cota-parte FPM	R$ 12.205.716,76	**R$ 9.079.628,97**	R$ 21.285.345,73
Cota-parte ITR	R$ 11.334,22	**R$ 18.257,82**	R$ 29.592,04
Cota-parte IPVA	R$ 8.265.166,51	**R$ 1.020.482,91**	R$ 9.285.649,42
Cota-parte ICMS	R$ 16.294.064,38	**R$ 14.463.951,25**	R$ 30.758.015,63
Cota parte IPI-Exportação	R$ 236.025,79	**R$ 225.267,46**	R$ 461.293,25
Desoneração ICMS	R$ 0,00	**R$ 0,00**	R$ 0,00
TOTAL (I) + (II)	R$ 48.961.266,33	**R$ 35.382.078,96**	R$ 84.343.345,29

Fonte: Anexo 12 (LC 141/2012, art. 35) – IPM Contabilidade

RECEITA ADICIONAIS PARA FINANCIAMENTO DA SAÚDE

Transferências de recursos do Sistema Único de Saúde – SUS	1º Quadr.	2º Quadr.	Total
TRANSFERÊNCIA DE RECURSOS DOS SUS	**R$ 5.392.151,89**	**R$ 5.965.143,04**	**R$ 11.357.294,93**
Provenientes da União	R$ 3.638.673,79	R$ 3.325.238,39	R$ 6.963.912,18
Provenientes dos Estados	R$ 315.697,20	R$ 1.849.389,46	R$ 2.165.086,66
Provenientes de outros municípios	R$ 575.324,11	R$ 394.046,54	R$ 969.370,65
Outras Receitas do SUS	R$ 862.456,79	R$ 396.468,65	R$ 1.258.925,44
TRANSFERÊNCIAS VOLUNTÁRIAS	**R$ 0,00**	**R$ 462,92**	**R$ 462,92**
OUTRAS RECEITAS PARA FINANCIAMENTO DA SAÚDE	**R$ 7.218,31**	**R$ 17.627,61**	**R$ 24.845,92**
TOTAL	**R$ 5.399.689,41**	**R$ 5.982.914,36**	**R$ 11.382.603,77**

Fonte: Anexo 12 (LC 141/2012, art. 35) – IPM Contabilidade

PERCENTUAL APLICADO
Despesas empenhadas

RECEITAS	1º Quadr.	2º Quadr.	Total
Receitas de impostos EC 29	R$ 48.961.266,33	R$ 35.382.078,96	R$ 84.343.345,29
Recursos aplicados	R$ 21.160.735,95	R$ 16.615.002,90	R$ 37.775.738,85
Recursos não utilizados para fins de limite	R$ 2.870.146,32	R$ 3.524.041,56	R$ 6.394.187,88
Recursos aplicados para fins de limite	R$ 18.290.589,63	R$ 13.090.961,34	R$ 31.381.550,97
% de recursos aplicados em saúde	37,35 %	37%	37,21%
Aplicação mínima definida por lei (15%)	R$ 7.344.189,95	R$ 5.307.311,84	R$ 12.651.501,79
Aplicado há mais que o mínimo definido em lei	R$ 10.946.399,68	R$ 7.783.649,50	R$ 18.730.049,18

Fonte: Anexo 12 (LC 141/2012, art. 35)

DESPESAS

PERCENTUAL DA RECEITA APLICADO
Série histórica

2009	2010	2011	2012	2013	2014	2015	2016	2017	2018	2019	2020
16,18 %	16,13 %	19,7 %	24,7 1%	24,1 7%	24,55 %	26,68 %	27,47 %	32,03 %	31,61 %	33,14 %	33,93 %

Ano	1 Quadr.	2º Quadr.	3º Quadr.
2019	25,65%	36,86%	38,04%
2020	28,62%	41,27%	

Fonte: http://siops.datasus.gov.br/consdespfonterp.php

PERCENTUAL APLICADO
Despesas Liquidadas

RECEITAS	1º Quadr.	2º Quadr.	Total
Receitas de impostos EC 29	R$ 48.961.266,33	R$ 35.382.078,96	R$ 84.343.345,29
Recursos aplicados	R$ 15.870.801,65	R$ 18.209.025,82	R$ 34.079.827,47
Recursos não utilizados para fins de limite	R$ 1.856.936,50	R$ 3.608.440,54	R$ 5.465.377,04
Recursos aplicados para fins de limite	R$ 14.013.865,15	R$ 14.600.585,28	28.614.450,43
% de recursos aplicados em saúde	28,62 %	41,27 %	33,93 %
Aplicação mínima definida por lei (15%)	R$ 7.344.189,95	R$ 5.307.311,84	R$ 12.651.501,79
Aplicado há mais que o mínimo definido em lei	R$ 6.669.675,20	R$ 9.293.273,44	R$ 15.962.948,64

Fonte: Anexo 12 (LC 141/2012, art. 35)

EMPENHOS LIQUIDADOS POR FONTE DE RECURSOS

Fonte	Descrição	1º Quadr.	2º Quadr.	Total
000	Recursos livres	8.148.829,67	5.430.866,82	13.579.696,49
303	Saúde / % vinculado s/imp.	3.151.335,19	6.898.097,94	10.049.433,13
304	Alienação de ativos Saúde	0,00	89.500,00	89.500,00
315	Programa CAPS1 – Portaria MS 3089/2011	0,00	8.862,00	8.862,00
321	FNS Custeio - Piso Atenção básica variável (PAB)	496.135,42	-296.531,06	199.604,36
322	FNS Custeio At. básica - Agente comunitário de saúde (ACS)	41.289,39	89.897,08	131.186,47
323	FNS Custeio At. básica - PAB fixo	40.381,34	0,00	40.381,34
347	Vigia Sus - Estadual (Custeio)	32.016,35	41.517,77	73.534,12
355	VigiaSUS Estadual - investimentos	0,00	20.759,87	20.759,87
357	FNS Prop. Nº 092693500011503 – Aquis. Equip. e mat. Perm.	0,00	159,40	159,40

Fonte: Comparativo da Despesa Autorizada com a Realizada - Anexo TC08

EMPENHOS LIQUIDADOS POR FONTE DE RECURSOS

Fonte	Descrição	1º Quadr.	2º Quadr.	Total
358	FNS Prog. Nº 092569350008/1160-03 – Aquis. Equip. UPA	0,00	281,00	281,00
359	FNS Prop. nº 09256.935000/1160-05 - Aquis. equip. unid. básica de saúde	1.365,00	0,00	1.365,00
360	FNS Prop. nº 09256.935000/1160-06 - Vila Gaúcha	1.236,00	0,00	1.236,00
361	FNS Prop. nº 09256.935000/1160-04 – Equip. e mat. perm,. Porto Mendes	0,00	15.334,80	15.334,80
362	Convênio - Construção de Unidade Básica de Saúde	1.275,00	1.520,00	2.795,00
363	VigiaSUS Estadual – Custeio	0,00	1.451,72	1.451,72
365	Saúde do Viajante Custeio	21.917,44	26.192,49	48.109,93
369	Serv. Prestados Sus/faturamentos Aih S	266.951,73	495.118,52	762.070,25

Fonte: Comparativo da Despesa Autorizada com a Realizada - Anexo TC08

EMPENHOS LIQUIDADOS POR FONTE DE RECURSOS

Fonte	Descrição	1º Quadr.	2º Quadr.	Total
494	Custeio SUS (FNS) - Port. GM 3992/2017	1.385,00	6.317,40	7.702,40
495	Atenção Básica	0,00	436.582,85	436.582,85
497	Vigilância em Saúde	908,50	0,00	908,50
505	Royalties Tratado de Itaipu Binacional	2.418.568,59	2.107.837,86	4.526.406,45
510	Taxas - Exercício Poder de Polícia	335.068,62	316.750,09	651.818,71
518	Investimentos SUS (FNS) - Port. GM 3992/2017	6.536,00	159,40	6.695,40
926	Transferências FMS Cascavel x CONSAMU	394.046,55	394.046,54	788.093,09
990	Res. SESA/PR 190/2020 – Enfrentamento Dengue	0,00	49.000,00	49.000,00
	Total	**15.870.801,65**	**18.209.025,82**	**34.079.827,47**

Fonte: Comparativo da Despesa Autorizada com a Realizada - Anexo TC08

EMPENHOS LIQUIDADOS POR FONTE DE RECURSOS

Fonte	Descrição	1º Quadr.	2º Quadr.	Total
372	FES/PR Const.Posto de Saúde Jardim São Francisco	0,00	182.478,13	182.478,13
378	FNS Custeio Vig. saúde - Assist. financ. comp. agentes combate endemias	274.171,76	0,00	274.171,76
379	FNS Custeio Vig. saúde - ações de vig. Sanitária	4.126,75	14.042,60	18.169,35
380	FNS Custeio Vig. saúde - despesas diversas	16.695,90	12.456,20	29.152,10
383	Incremento temporário ao custeio At. Básica (Emenda)	3.577,00	574,60	4.151,60
395	Atenção Básica Estadual	30.176,38	34.617,01	64.793,39

Fonte: Comparativo da Despesa Autorizada com a Realizada - Anexo TC08

DESPESAS LIQUIDADAS COM SAÚDE POR SUBFUNÇÃO

SUBFUNÇÃO	1º Quadr.	2º Quadr.	Total
Atenção Básica	R$ 4.405.711,1	R$ 4.816.886,16	R$ 9.222.597,26
Assistência Hospitalar e Ambulatorial	R$ 8.633.564,45	R$ 9.303.928,78	R$ 17.937.493,23
Suporte Profilático e Terapêutico	R$ 931.378,63	R$ 1.239.919,71	R$ 2.171.298,34
Vigilância Sanitária	R$ 935.199,75	R$ 990.550,66	R$ 1.925.750,41
Outras Subfunções	R$ 964.947,65	R$ 1.857.740,58	R$ 2.822.688,23
TOTAL	R$ 15.870.801,65	R$ 18.209.025,82	R$ 34.079.827,47

Fonte: Departamento de Contabilidade / Marechal Cândido Rondon-PR

EMPENHOS LIQUIDADOS POR FONTE DE RECURSOS

Fonte	Descrição	1º Quadr.	2º Quadr.	Total
396	Aihs Sus	106.049,65	264.989,64	371.039,29
398	Res. SESA 615/2019 – Custeio	0,00	838,00	838,00
411	FNS Port. 172/2020 Incent. Financ. APS - cap. Ponderada	11.713,46	814.472,19	826.185,65
415	BPA - Boletim de Produção Amb. - Repasse Estadual (Serv. Prest. SUS)	38.264,96	54.762,66	93.027,62
416	COVID-19 - Enfrent. da emergência saúde nacional (Coronavírus)	26.780,00	460.371,06	487.151,06
419	FNS Custeio – Incr. Temp. custeio at. Básica (Emenda Roman)	0,00	236.701,24	236.701,24

Fonte: Comparativo da Despesa Autorizada com a Realizada - Anexo TC08

Despesas por ação

PROGRAMA "SAÚDE: GESTÃO PELA VIDA" – janeiro a agosto de 2020

Ação	Meta Financeira R$		
	Previsto atualizado	Realizado	%
Unidade 013 – Secretaria Municipal de Saúde	**2.825.426,44**	**1.832.979,61**	**64,87**
Manutenção do Gabinete da Secretaria de Saúde	2.717.610,00	1.832.979,61	67,45
Implantação do Esgotamento sanitário	5.680,00	0,00	0
Ampliação do Sistema de Captação de Agua	102.136,44	0,00	0
Unidade 014 – Fundo Municipal de Saúde	**54.433.641,84**	**32.246.847,86**	**59,24**
Manutenção do Conselho Municipal de saúde e apoio às ações de controle social - SUS	27.722,92	1.569,52	5,66
Ações de enfrentamento à COVID-19	2.000.000,00	988.139,10	49,41
Manutenção e ampliação da Estratégia Saúde da Família.	8.496.407,30	4.874.367,30	57,37
Manutenção da Clínica da Mulher e da Criança e das Unidades Básicas de Saúde.	2.568.413,00	1.270.220,51	49,46
Manter e ampliar o atendimento psiquiátrico através do CAPS	1.217.811,00	295.430,89	24,26
Manutenção do Núcleo Integrado de Saúde	4.355.839,40	2.668.382,63	61,26

Slide 1 ---------→

Fonte: Quadro Demonstrativo da Despesa / Sistema IPM

Despesas por ação

PROGRAMA "SAÚDE: GESTÃO PELA VIDA" – janeiro a agosto de 2020

Ação	Meta Financeira R$		
	Previsto atualizado	Realizado	%
Reforma, ampliação e construção de Unidades Básicas de saúde	775.840,00	341.483,22	44,01
Manutenção e ampliação do Hospital Municipal	8.793.360,55	5.112.346,94	58,14
Manutenção da UPA - Unidade de Pronto Atendimento	11.074.327,19	5.336.907,26	48,19
Manutenção da Frota de Veículos da Secretaria	4.524.426,64	2.028.434,13	44,83
Manutenção do Consórcio - CONSAMU	5.142.699,74	3.004.384,45	58,42
Manutenção e ampliação do CISCOPAR	4.792.005,00	1.729.752,19	36,10
Manutenção dos atendimentos especializados	1.159.430,00	384.185,04	33,14
Conclusão e Manutenção da Central de Medicamentos e da Farmácia Básica	3.279.266,10	2.061.364,53	62,86
Manutenção do Consórcio Paraná Saúde	186.500,00	109.933,81	58,95
Vigilância em Saúde	3.421.512,78	1.925.750,41	56,28
TOTAL GERAL (013 + 014)	**57.244.708,28**	**34.079.827,47**	**59,53**

Fonte: Quadro Demonstrativo da Despesa / Sistema IPM

Slide 2

DESPESAS LIQUIDADAS QUADRO RESUMIDO

DESPESAS	1° Quadr.	2° Quadr.	Total
Material de consumo	R$ 960.688,38	R$ 1.606.349,11	R$ 2.567.037,49
Outros serviços de terceiros – PJ	R$ 876.501,24	R$ 1.239.003,27	R$ 2.115.504,51
Outros serviços de terceiros – PF	R$ 28.542,74	R$ 21.096,59	R$ 49.639,33
Serviços de tecnologia da informação e comunicação	R$ 69.370,00	R$ 92.981,00	R$ 162.351,00
Equipamento e material permanente	R$ 15.281,40	R$ 230.187,40	R$ 245.468,80
Obras e instalações	R$ 222.112,92	R$ 182.478,13	R$ 404.591,05
Outras despesas correntes	R$ 142.780,34	R$ 163.001,76	R$ 305.782,10
TOTAL	R$ 15.870.801,65	R$ 18.209.025,82	R$ 34.079.827,47

Observação: informações detalhadas de cada despesa citada, poderão ser obtidas no Portal da Transparência do Município. Acesse o site: www.mcr.pr.gov.br

Despesas por Categoria Econômica

PROGRAMA EXCELÊNCIA EM SAÚDE

Categoria	Meta Financeira				
	Previsto atualizado	Realizado 1° quadrimestre	Realizado 2° quadrimestre	Total	%
Despesas Correntes	R$ 55.863.433,70	R$ 15.620.383,98	R$ 17.785.783,89	R$ 33.406.167,87	59,80%
Despesa de Capital	R$ 1.381.274,58	R$ 250.417,67	R$ 423.245,93	R$ 673.663,60	48,77%
TOTAL	**R$ 57.244.708,28**	**R$ 15.870.801,65**	R$ 18.209.025,82	**R$ 34.079.827,47**	59,53%

Observação: nos valores previstos não estão incluídos os superávit de 2019 e os excessos de arrecadação de 2020.

Fonte: Quadro Demonstrativo da Despesa / Sistema IPM

HOSPITAL DE CAMPANHA

MUNICÍPIO DE MARECHAL CÂNDIDO RONDON

Compras referentes enfrentamento ao coronavírus - IMPLANTAÇÃO

Licitação	Objeto	Vlr. Total Líquido
Dispensa de Licitação - 61/2020	Materiais gráficos (empena painel, lona, placas e adesivos), para uso no Hospital de Campanha	R$ 8.416,00
Dispensa de Licitação - 61/2020	Materiais gráficos (empena painel, lona, placas e adesivos), para uso no Hospital de Campanha	R$ 1.445,10
Dispensa de Licitação - 51/2020 - GLOB	Umidificadores e válvulas reguladoras com fluxômetros para oxigênio para Hospital de Campanha	R$ 17.404,00
Dispensa de Licitação - 55/2020	Termômetros infravermelho digitais com sensor, para Hospital de Campanha	R$ 3.840,00
Dispensa de Licitação - 43/2020	Monitor muitiparâmetro	R$ 15.900,00
Dispensa de Licitação - 49/2020 GLOB	Oxímetros de pulso portáteis	R$ 1.440,00
Dispensa de Licitação - 46/2020	Mão-de-obra para substituição e instalação do sistema de alarme contra incêndio no Centro de Eventos Werner Wanderer, para adequações do Hospital de campanha	R$ 8.200,00
Dispensa de Licitação - 46/2020	Equipamentos para substituição e instalação do sistema de alarme contra incêndio no Centro de Eventos Werner Wanderer, para adequações do Hospital de campanha	R$ 7.292,00

DESPESAS LIQUIDADAS QUADRO RESUMIDO

DESPESAS	1° Quadr.	2° Quadr.	Total
Pessoal e encargos sociais	R$ 9.079.114,38	R$ 9.384.759,47	R$ 18.463.873,85
Auxílio alimentação	R$ 531.760,93	R$ 605.589,96	R$ 1.137.350,89
Diárias	R$ 36.060,07	R$ 16.072,05	R$ 52.132,12
Indenizações e restituições	R$ 48.496,81	R$ 50.798,92	R$ 99.295,73
Outras despesas de pessoal - contratos de terceirização	R$ 386.178,10	R$ 557.337,01	R$ 943.515,11
Participação em consórcios - CONSAMU e CISCOPAR	R$ 2.398.131,91	R$ 2.336.004,73	R$ 4.734.136,64
Serviço Médico, hospitalar, odontológico e laboratorial	R$ 341.964,00	R$ 411.586,97	R$ 753.550,97
Limpeza e conservação saúde pública	R$ 188.851,69	R$ 502.095,33	R$ 690.947,02
Material de distribuição gratuita	R$ 544.966,74	R$ 809.684,12	R$ 1.354.650,86

Observação: informações detalhadas de cada despesa citada, poderão ser obtidas no Portal da Transparência do Município. Acesse o site: www.mcr.pr.gov.br

HOSPITAL DE CAMPANHA

Compras referentes enfrentamento ao coronavírus - IMPLANTAÇÃO

Dispensa de Licitação - 46/2020	Peças diversas para substituição e instalação do sistema de alarme contra incêndio no Centro de Eventos Werner Wanderer, para adequações do Hospital de campanha	R$ 2.152,80
Dispensa de Licitação - 44/2020	Aspiradores cirúrgicos	R$ 3.196,00
Pregão - 3/2017 - GLOB	Locação Cartão Ponto Hospital de Campanha	R$ 1.292,40
Pregão - 114/2019	Estantes de aço	R$ 5.550,00
Pregão - 95/2019 - EST	Materiais hospitalares	R$ 6.755,50
Pregão - 95/2019 - EST	Materiais hospitalares	R$ 959,70
Pregão - 98/2019	Instalação de divisórias	R$ 16.291,06
Dispensa de Licitação - 35/2020	Travesseiros	R$ 2.750,00
Pregão - 65/2018 – GLOB	Serviço de vigia para Hospital de Campanha	R$ 55 012,04
Pregão - 33/2019 – GLOB	Oxigênio medicinal para Hospital de Campanha	R$ 6.000,00
Dispensa de Licitação - 33/2020	Enxoval hospitalar (lençol, fronha, travessa, toalha de banho)	R$ 12.813,60
Dispensa de Licitação - 38/2020	Cortinas para leitos	R$ 14.432,40
Dispensa de Licitação - 39/2020	Aquisição de sacos plásticos transparentes, para distribuição de medicamentos	R$ 6.737,70

HOSPITAL DE CAMPANHA

Compras referentes enfrentamento ao coronavírus - IMPLANTAÇÃO		
Dispensa de Licitação - 37/2020	Edredons	R$ 10.541,20
Pregão - 109/2019	Potes para organização de medicamentos no Hospital de Campanha	R$ 28,35
Pregão - 109/2019	Materiais de Limpeza	R$ 1.240,00
Pregão - 30/2019	Manutenção e pintura de paredes para Hospital de Campanha	R$ 6.270,00
Pregão - 100/2019 – EST	Manutenção e serviço de encanador para Hospital de Campanha (Gasto R$ 4.011,86)	R$ 4.011,86
Pregão - 25/2019	Materiais para adequação Hospital de Campanha (tijolos para banheiros)	R$ 187,00
Dispensa de Licitação - 36/2020	Materiais para adequação Hospital de Campanha	R$ 8.160,89
Dispensa de Licitação - 36/2020	Materiais elétricos para adequação Hospital de Campanha	R$ 27.393,08
Dispensa de Licitação - 36/2020	Material de processamento de dados para Hospital de Campanha (cabo de rede)	R$ 2.160,00
Dispensa de Licitação - 34/2020	Equipamentos de processamento de dados para Hospital de Campanha (roteador, nobreak, etc)	R$ 5.075,00

GASTOS COVID-19

Compras referentes enfrentamento ao coronavírus TODAS DESPESAS - TODAS AS SECRETARIAS até 15/09/2020		
Licitação	**Objeto**	**Vlr. Total Líquido**
Pregão - 75/2020	Totem p/ álcool gel - Sec. Educação	R$ 3.475,00
Pregão - 38/2020	Mat. Hospitalar - Sec. Saúde	R$ 1.268,01
Pregão - 38/2020 EST	Tapete sanit. - Sec. Saúde	R$ 739,00
Pregão - 38/2020 EST	EPIs Sec. Saúde	R$ 2.700,00
Pregão - 38/2020 EST	EPIs - Sec. Saúde	R$ 52.960,00
Pregão - 59/2020 EST	Medicamentos - Sec. Saúde	R$ 705,00
Pregão - 121/2017 EST	Serv. Lavanderia - COVID	R$ 2.822,40
Pregão - 38/2020	EPIs - Sec. Adm	R$ 120,00
Pregão - 38/2020 EST	Termômetros - Sec. Saúde	R$ 2.340,00
Pregão - 38/2020	EPIs - Sec. Esporte	R$ 150,00
Pregão - 03/2017 GLOB	Cartão ponto - Hospital de Campanha	R$ 1.077,00
Pregão - 38/2020 EST	Termômetro - Sec. Viação	R$ 234,00
Pregão - 38/2020	Tapete sanit. - Sec. Viação	R$ 147,80
Pregão - 38/2020	Mat. Limpeza - Sec. Adm	R$ 226,80

HOSPITAL DE CAMPANHA

Compras referentes enfrentamento ao coronavírus - IMPLANTAÇÃO		
Dispensa de Licitação - 34/2020	Telefone sem fio para Hospital de Campanha	R$ 1.580,00
Dispensa de Licitação - 34/2020	Materiais de processamento de dados para Hospital de Campanha (filtro de linha), conectores, cabos, etc)	R$ 4.641,00
Dispensa de Licitação - 31/2020 – GLOB	Manutenção elétrica para adequação do Hospital de Campanha	R$ 33.046,00
Pregão - 28/2019	Tintas para pintura no Hospital de Campanha	R$ 229,00
Dispensa de Licitação - 32/2020	Materiais para manutenção nos climatizadores do Centro de Eventos para Hospital de Campanha (ADM)	R$ 2.650,00
Dispensa de Licitação - 32/2020	Serrviço de manutenção nos climatizadores do Centro de Eventos para Hospital de Campanha (ADM)	R$ 7.050,00
Pregão - 109/2019	Potes para organização de medicamentos no Hospital de Campanha	R$ 42,00
Pregão - 109/2019	Materiais de Limpeza	R$ 1.681,10
Pregão - 98/2019	Divisórias para UPA no atendimento à pacientes com COVID	R$ 817,46
		R$ 314.684,24

GASTOS COVID-19

Compras referentes enfrentamento ao coronavírus TODAS DESPESAS - TODAS AS SECRETARIAS até 15/09/2020		
Licitação	**Objeto**	**Vlr. Total Líquido**
Pregão - 38/2020	Termômetro - Sec. Indust. Comércio	R$ 819,00
Pregão - 38/2020	Tapete sanit. - Sec. Indust. Comércio	R$ 258,65
Pregão - 38/2020	EPIs - Sec. Indust. Comércio	R$ 105,00
Pregão - 38/2020	Termômetro - Sec. Esporte	R$ 351,00
Pregão - 38/2020 - EST	Medicamentos - Sec. Saúde	R$ 705,00
Pregão - 38/2020 - EST	Material hosp. - Sec. Saúde	R$ 4.700,00
Pregão - 38/2020 - EST	Material hosp. - Sec. Saúde	R$ 1.072,50
Pregão - 38/2020	EPIs - Sec. Fazenda	R$ 127,50
Pregão - 38/2020 - EST	Material hosp. - Sec. Saúde	R$ 3.748,00
Pregão - 38/2020 - EST	Material hosp. - Sec. Saúde	R$ 341,50
Pregão - 38/2020 - EST	EPIs - Sec. Saúde	R$ 450,00
Pregão - 38/2020	Termômetro - Sec. Adm	R$ 351,00
Pregão - 38/2020 - EST	Tapete sanit. - Sec. Saúde	R$ 1.293,25

HOSPITAL DE CAMPANHA



GASTOS COVID-19

Compras referentes enfrentamento ao coronavírus TODAS DESPESAS - TODAS AS SECRETARIAS até 15/09/2020		
Licitação	**Objeto**	**Vlr. Total Líquido**
Pregão - 38/2020	Termômetro - Sec. Assist. Social	R$ 819,00
Pregão - 38/2020	Tapete sanit. - Sec. Assist. Social	R$ 258,65
Pregão - 38/2020	Termômetro - Sec. Cultura	R$ 468,00
Pregão - 38/2020	Tapete sanit. - Sec. Cultura	R$ 147,80
Pregão - 38/2020	EPIs - Sec. Cultura	R$ 45,00
Pregão - 38/2020	Termômetro - Sec. Agric.	R$ 351,00
Pregão - 38/2020 - EST	EPIs - Sec. Saúde	R$ 26.480,00
Pregão - 38/2020 - EST	Mat. Hospitalar - Sec. Saúde	R$ 2.925,00
Pregão - 38/2020 - EST	Mat. Hospitalar - Sec. Saúde	R$ 1.367,42
Pregão - 38/2020 - EST	Mat. Limpeza - Sec Saúde	R$ 1.395,00
Pregão - 38/2020 - EST	EPIs para servidores da Sec Saúde	R$ 295,50
Pregão - 38/2020 - EST	EPIs para servidores da Sec Saúde	R$ 2.580,00
Pregão - 38/2020	Tapete sanit.p/rodoviária - Sec. Mobilidade	R$ 110,85
Pregão - 38/2020	Tapete sanit. - Sec. Mobilidade	R$ 36,95

GASTOS COVID-19

Compras referentes enfrentamento ao coronavírus
TODAS DESPESAS - TODAS AS SECRETARIAS até 15/09/2020

Licitação	Objeto	Vlr. Total Líquido
Pregão - 38/2020	EPIs - Sec. Mobilidade	R$ 90,00
Pregão - 38/2020	Termômetro - Sec. Mobilidade	R$ 468,00
Concorrência 07/2018 - EST	Publicidade COVID-19	R$ 50.000,00
Dispensa de Licitação - 47/2020 - EST	Exames COVID	R$ 5.000,00
Pregão - 109/2019	Água sanit p/ tapete sanit. - SMAD	R$ 14,80
Pregão - 65/2018 - EST	Vigia H. Campanha	R$ 46.668,40
Pregão - 65/2018	Vigia H. Campanha - repactuação	R$ 2.618,25
Concorrência 07/2018	Publicidade COVID-19	R$ 1.000,00
Concorrência 07/2018 - EST	Publicidade COVID-19	R$ 49.000,00
Dispensa de Licitação - 74/2020	Álcool gel - SMAD	R$ 2.047,50
Dispensa de Licitação - 72/2020 - GLOB	EPIs para servidores da Sec Saúde	R$ 66.500,00
Sem Licitação	Freezer p/ armazenar materiais para enfrentamento ao COVID-19	R$ 1.677,00
Pregão - 90/2019	Sacos plásticos para prontuários de pctes suspeitos de COVID-19	R$ 220,00
Pregão / 80/2019	EPIs para servidores da Sec Saúde	R$ 640,50
Pregão - 109/2019	Potes para organização de medicamentos no Hospital de Campanha	R$ 42,00

GASTOS COVID-19

Compras referentes enfrentamento ao coronavírus
TODAS DESPESAS - TODAS AS SECRETARIAS até 15/09/2020

Licitação	Objeto	Vlr. Total Líquido
Pregão - 3/2017 - GLOB	Locação Cartão Ponto Hospital de Campanha	R$ 1.292,40
Dispensa de Licitação - 48/2020 - GLOB	EPI - máscaras	R$ 2.450,00
Dispensa de Licitação - 27/2020	Álcool gel	R$ 6.600,00
Sem Licitação	Carrinhos de transporte de cilindros de oxigênio para Hospital de Campanha	R$ 1.000,00
Pregão - 11/2016 - EST	Serviço de coleta, transporte e disposição final de resíduos sólidos de saúde do Hospital de Campanha	R$ 9.780,00
Pregão - 109/2019	Materiais de Limpeza	R$ 807,00
Pregão - 109/2019	Materiais de Limpeza	R$ 3.974,35
Pregão - 114/2019	Estantes de aço	R$ 5.550,00
Pregão - 95/2019 - EST	Materiais hospitalares	R$ 6.755,50
Pregão - 95/2019 - EST	Materiais hospitalares	R$ 959,70
Pregão - 98/2019	Instalação de divisórias	R$ 16.291,06
Dispensa de Licitação - 35/2020	Travesseiros	R$ 2.750,00

GASTOS COVID-19

Compras referentes enfrentamento ao coronavírus
TODAS DESPESAS - TODAS AS SECRETARIAS até 15/09/2020

Licitação	Objeto	Vlr. Total Líquido
Pregão - 22/2020 - EST	Cestas básicas	R$ 39.616,00
Pregão - 75/2019	Impressora para atender a demanda com pacientes COVID-19	R$ 1.380,00
Sem Licitação	Tablet para uso dos fiscais - SMFA	R$ 1.449,00
Dispensa de Licitação - 63/2020	Álcool gel	R$ 2.340,00
Dispensa de Licitação - 63/2020	Álcool gel	R$ 585,00
Dispensa de Licitação - 61/2020	Materiais gráficos (empena painel, lona, placas e adesivos), para uso no Hospital de Campanha	R$ 8.416,00
Dispensa de Licitação - 61/2020	Materiais gráficos (empena painel, lona, placas e adesivos), para uso no Hospital de Campanha	R$ 1.445,10
Dispensa de Licitação - 52/2020 - GLOB	Materiais hospitalares	R$ 10.760,00
Sem Licitação	Tapetes sanitizantes para Paço Municipal	R$ 600,00
Dispensa de Licitação - 57/2020	Frascos em pet com válvula pump 500 ml, para acondicionamento de álcool em gel	R$ 4.116,00
Dispensa de Licitação - 51/2020 - GLOB	Umidificadores e válvulas reguladoras com fluxômetros para oxigênio para Hospital de Campanha	R$ 17.404,00
Dispensa de Licitação - 55/2020	Termômetros infravermelho digitais com sensor, para Hospital de Campanha	R$ 3.840,00
Pregão - 109/2019	Materiais de Limpeza	R$ 1.681,10

GASTOS COVID-19

Compras referentes enfrentamento ao coronavírus
TODAS DESPESAS - TODAS AS SECRETARIAS até 15/09/2020

Licitação	Objeto	Vlr. Total Líquido
Pregão - 65/2018 - GLOB	Serviço de vigia para Hospital de Campanha	R$ 24.164,17
Pregão - 95/2019 - EST	Materiais hospitalares	R$ 497,80
Pregão - 33/2019 - EST	Oxigênio medicinal para Hospital de Campanha	R$ 6.000,00
Dispensa de Licitação - 26/2020	Álcool gel	R$ 1.750,00
Dispensa de Licitação - 33/2020	Enxoval hospitalar (lençol, fronha, travessa, toalha de banho)	R$ 12.813,60
Dispensa de Licitação - 38/2020	Cortinas para leitos	R$ 14.432,40
Dispensa de Licitação - 39/2020	Aquisição de sacos plásticos transparentes, para distribuição de medicamentos	R$ 6.737,70
Dispensa de Licitação - 37/2020	Edredons	R$ 10.541,20
Pregão - 109/2019	Potes para organização de medicamentos no Hospital de Campanha	R$ 28,35
Pregão - 109/2019	Materiais de Limpeza	R$ 1.240,00
Dispensa de Licitação - 25/2020 - GLOB	Cestas básicas	R$ 37.917,00
Pregão - 95/2019 - EST	Materiais hospitalares	R$ 1.688,00
Pregão - 95/2019 - EST	Materiais hospitalares	R$ 615,00
Pregão - 30/2019	Manutenção e pintura de paredes para Hospital de Campanha	R$ 6.270,00
Pregão - 100/2019 - EST	Manutenção e serviço de encanador para Hospital de Campanha	R$ 16.692,50

GASTOS COVID-19

Compras referentes enfrentamento ao coronavírus
TODAS DESPESAS - TODAS AS SECRETARIAS até 15/09/2020

Licitação	Objeto	Vlr. Total Líquido
Dispensa de Licitação - 43/2020	Monitor multiparâmetro	R$ 15.900,00
Sem Licitação	Envólucro de óbito visando à utilização no Hospital de Campanha.	R$ 880,00
Dispensa de Licitação - 49/2020 - GLOB	Oxímetros de pulso portáteis	R$ 1.440,00
Dispensa de Licitação - 46/2020	Mão-de-obra para substituição e instalação do sistema de alarme contra incêndio no Centro de Eventos Werner Wanderer, para adequações do Hospital de campanha	R$ 8.200,00
Dispensa de Licitação - 46/2020	Equipamentos para substituição e instalação do sistema de alarme contra incêndio no Centro de Eventos Werner Wanderer, para adequações do Hospital de campanha	R$ 7.292,00
Dispensa de Licitação - 46/2020	Peças diversas para substituição e instalação do sistema de alarme contra incêndio no Centro de Eventos Werner Wanderer, para adequações do Hospital de campanha	R$ 2.152,80
Dispensa de Licitação - 45/2020 - GLOB	EPI - máscaras	R$ 3.500,00
Dispensa de Licitação - 44/2020	Aspiradores cirúrgicos	R$ 3.196,00
Dispensa de Licitação - 48/2020 - GLOB	EPI - máscaras	R$ 7.350,00

GASTOS COVID-19

Compras referentes enfrentamento ao coronavírus
TODAS DESPESAS - TODAS AS SECRETARIAS até 15/09/2020

Licitação	Objeto	Vlr. Total Líquido
Sem Licitação	EPI - óculos de proteção	R$ 180,00
Pregão - 25/2019	Materiais para adequação Hospital de Campanha (tijolos para banheiros)	R$ 187,00
Dispensa de Licitação - 28/2020 - GLOB	EPIs diversos - máscara, macacão, avental, etc	R$ 541.280,00
Dispensa de Licitação - 36/2020	Materiais para adequação Hospital de Campanha	R$ 8.160,89
Dispensa de Licitação - 36/2020	Materiais elétricos para adequação Hospital de Campanha	R$ 27.393,08
Dispensa de Licitação - 36/2020	Material de processamento de dados para Hospital de Campanha (cabo de rede)	R$ 2.160,00
Dispensa de Licitação - 40/2020 - GLOB	Cestas básicas	R$ 63.195,00
Dispensa de Licitação - 34/2020	Equipamentos de processamento de dados para Hospital de Campanha (roteador, nobreak, etc)	R$ 5.075,00
Dispensa de Licitação - 34/2020	Telefone sem fio para Hospital de Campanha	R$ 1.580,00
Dispensa de Licitação - 34/2020	Materiais de processamento de dados para Hospital de Campanha (filtro de linha), conectores, cabos, etc)	R$ 4.641,00
Dispensa de Licitação - 31/2020 - GLOB	Manutenção elétrica para adequação do Hospital de Campanha	R$ 33.046,00
Pregão - 28/2019	Tintas para pintura no Hospital de Campanha	R$ 229,00

GASTOS COVID-19

Compras referentes enfrentamento ao coronavírus
TODAS DESPESAS - TODAS AS SECRETARIAS até 15/09/2020

Licitação	Objeto	Vlr. Total Líquido
Dispensa de Licitação - 22/2020	EPI - aventais	R$ 1.500,00
Dispensa de Licitação - 22/2020	Álcool gel e máscaras	R$ 2.125,00
Sem Licitação	EPI - capa impermeável	R$ 1.589,47
Dispensa de Licitação - 32/2020	Materiais para manutenção nos climatizadores do Centro de Eventos para Hospital de Campanha	R$ 2.650,00
Dispensa de Licitação - 32/2020	Serrviço de manutenção nos climatizadores do Centro de Eventos para Hospital de Campanha	R$ 7.050,00
Dispensa de Licitação - 23/2020 - GLOB	Locação de tendas para campanha de vacinação para evitar aglomerações nos postos	R$ 16.800,00
Dispensa de Licitação - 21/2020	Álcool etílico 70%	R$ 1.500,00
Sem Licitação	EPI - protetor facial	R$ 696,00
Sem Licitação	EPI - respirador semifacial	R$ 3.850,00
Sem Licitação	EPI - máscaras	R$ 145,00
Pregão - 80/2019 - EST	EPI - óculos de proteção	R$ 319,20
Pregão - 80/2019	EPI - máscaras	R$ 390,00
	Valor Total	**R$ 1.415.436,40**

AUDITORIAS

Os relatórios de auditoria deverão conter no mínimo:
UF / Município / Demandante / Órgão responsável pela auditoria / Nº auditoria / Finalidade / Unidade auditada / Encaminhamentos (recomendações e determinações).

NÃO HOUVERAM AUDITORIAS NO PERÍODO.

COVID 19



https://marechalcandidorondon.atende.net/?pg=transparencia#!/

Oferta e produção de serviços públicos na rede assistencial própria, contratada e conveniada

AUDITORIAS

Lei Complementar nº 141/2012, artigo 36, letra "a", inciso II: "O gestor do SUS em cada ente da Federação elaborará Relatório detalhado referente ao quadrimestre anterior, o qual conterá, no mínimo, as seguintes informações: (...) auditorias realizadas ou em fase de execução no período e suas recomendações e determinações"

CONSULTAS MÉDICAS

Fonte: Sistema IPM Saúde

Relatório de Consultas Médicas
Especialidade de PEDIATRIA

Local	1° Quadr.	2° Quadr.	Total
Clínica da Mulher	777	337	1.114

Especialidade de Clínico Geral e Medicina Geral Comunitária

Local – Atendimento por Agendamento	1° Quadr. 2020	2° Quadr. 2020	Total
U.B.S. Bom Jardim	200	238	438
U.B.S. Iguiporã	720	614	1.334
U.B.S. Margarida	863	626	1.489
U.B.S. Novo Horizonte	376	68	444
U.B.S. Novo Três Passos	555	428	983
U.B.S. Porto Mendes	1.263	960	2.223
U.B.S. São Roque	319	247	566
U.B.S. Jardim Alvorada	1.195	782	1.977
U.B.S. Jardim Líder	1.080	597	1.677
U.B.S. Jardim Marechal	1.085	923	2.008
U.B.S. Jardim Primavera	1.274	805	2.079
U.B.S. Vila Gaúcha	1.524	1.148	2.672
U.B.S. São Lucas	1.202	903	2.105
U.B.S. Augusto	763	360	1.123
U.B.S Botafogo	1.339	1.084	2.423
Centro Integrado de Saúde	3.310	3.932	7.242
TOTAL	17.068	13.715	30.783

Relatório de Consultas Médicas
Especialidade GINECOLOGIA E OBSTETRÍCIA

Local	1° Quadr.	2° Quadr.	Total
Clínica da Mulher e da Criança	706	581	1.287
Hospital Municipal Dr. Cruzatti	947	667	1.614
UBS Alvorada	66	56	122
UBS Líder	46	34	80
UBS Marechal	42	44	86
UBS Primavera	40	27	67
UBS Augusto	37	28	65
UBS São Lucas	36	33	69
UBS Vila Gaúcha	83	82	165
UBS Botafogo	54	55	109
TOTAL	2.057	1607	3.664

Relatório de Consultas Médicas
Centro Integrado de Saúde e UPA

Especialidade	1º Quadr. 2020	2º Quadr. 2020	Total
Assistência Social*	719	427	1.146
Cardiologia	191	232	423
Ortopedia e Traumatologia	1.503	789	2.292
Nutricionista*	375	401	776
Endocrinologia	241	145	386
Oncologia Clínica	141		141
Otorrinolaringologia	161	580	741
Psiquiatria	204	327	531
Neurologia	146	106	252
TOTAL	3.540	3.007	6.547

*Incluído Atendimento do NASF
** Exceto Atendimento do CAPS

Relatório de Consultas Médicas
Especialidade de Clínico Geral e Medicina Geral Comunitária

Relatório de Consultas Odontológicas

Local	1° Quadr.	2° Quadr.	Total
Centro Integrado de Saúde	311	153	464
U.B.S. Margarida	84	30	114
U.B.S. São Roque	23	1	24
U.B.S. Jardim Marechal	189	93	282
U.B.S. Jardim Primavera	252	81	333
U.B.S. Vila Gaúcha	252	54	306
U.B.S Jardim Líder	97	39	136
U.B.S Alvorada	160	23	183
U.B.S. Bom Jardim	1	3	4
U.B.S. Porto Mendes	67	0	67
U.B.S. Iguiporã	106	36	142
U.B.S. Novo Horizonte	31	0	31
U.B.S. Novo Três Passos	28	0	28
U.B.S. Augusto	376	110	486
U.B.S São Lucas	284	44	328
Botafogo	133	98	231
TOTAL	2.394	765	3.159

CONSULTAS MÉDICAS POR LISTA DE CHEGADA EM TODAS AS UNIDADES

FILA DE ATENDIMENTO - Lista de Chegada	1º Quadr.	2º Quadr.	Total
Atendimento de Enfermagem	17.408	13.681	31.089
Atendimento de Hipertensos e Diabéticos	111	48	159
Atendimento Urgência / Emergência	1.011	954	1.965
Demanda Espontânea/UBS	930	1.630	2.560
Total	19.460	16.313	35.773

DIAGNÓSTICO EM LABORATÓRIO CLÍNICO

Agendamento de Procedimentos por Período

Laboratório	1° Quadr.	2º Quadr.	Total
UPA - RADIOLOGIA	2.687	2.482	5.169
BORGMANN	5.085	3.427	8.512
PASETTI	3.494	1.777	5.271
KURTZ	4.052	2.145	6.197
UNILAB	14.039	10.462	24.501
Campos e Backes (cardiolog)	208	205	413
Rigon (neurolog)	21	21	42
TOTAL	29.586	21.670	51.256

Relatório de Faltantes

Local	1° Quadr. 2020	2º Quadr. 2020	Total
CAPS	204	294	498
Clinica da Mulher e da Criança	229	210	439
Centro Integrado de Saúde	1.176	219	1.395
U.B.S. Margarida	278	18	296
U. B. S. Bom Jardim	7	1	8
U.B.S. São Roque	28	1	29
U.B.S. Jardim Marechal	437	122	559
U.B.S. Jardim Primavera	173	35	208
U.B.S. Vila Gaúcha	375	36	411
U.B.S Jardim Líder	38	27	65
U.B.S Alvorada	385	57	442
U.B.S. Porto Mendes	76	12	88
U.B.S. Iguiporã	27	0	27
U.B.S. Novo Horizonte	26	6	32
U.B.S. Novo Três Passos	47	4	51
E.S.F. Augusto	458	86	544
E.S.F São Lucas	208	37	245
U.B.S Botafogo	213	68	281
UPA	64	156	220
TOTAL	**4.449**	**1.389**	**5.838**

HOSPITAL MUNICIPAL DR. CRUZATTI

EXAMES

Fonte: Sistema IPM Saude

HOSPITAL MUNICIPAL

O Hospital Municipal Dr. Cruzatti, iniciou suas atividades em setembro de 2012, contando com 02 salas cirúrgicas e 23 leitos divididos em:

Ala feminina (5 leitos);
Ala masculina (5 leitos);
Ala obstétrica (5 leitos);
Ala cirúrgica (4 leitos);
Berçário (2 leitos);
Pré Parto (1 leito)
Isolamento (1 leito).

HOSPITAL MUNICIPAL

Composto de uma Equipe técnica formada por:
01 Diretor Clínico;
01 Gerente De Enfermagem;
04 Plantonistas Clínicos;
04 Obstetras;
04 Pediatras;
04 Anestesistas;
07 Enfermeiros;
02 Farmacêuticos;
17 Técnicos de Enfermagem;
07 Assistentes Administrativos;
01 Ajudante Mirim;
08 Zeladoras Terceirizadas;
02 Vigias Terceirizados.

HOSPITAL MUNICIPAL

Descrição	Quantidade
Alta Hospitalar	295
Alta a Pedido	15
Óbito	08
Recusaram o Internamento	00
Permaneceram Internados em 31 de agosto de 2020	08
Transferidos	65
Encaminhado ao município de origem	01
ATENDIMENTO TOTAL	**392**
Hospital Bom Jesus - Toledo	36
Hospital Nossa Senhora do Rocio - Campo Largo	02
Hospital Moacir Micheletto – Assis Chateubriand	08
Nossa Senhora Salete – Cascavel	02
Hospital Universitário – Cascavel	04
UOPECAN – Cascavel	05
Hospital Dr. Aurelio – Nova Aurora	02
CEONC – Cascavel	02
Hospital Psiquiatrico – Rolândia	02
Hospital São Lucas Cascavel	02
TOTAL TRANSFERÊNCIAS	**65**

HOSPITAL MUNICIPAL

Durante o 2º quadrimestre de 2020 tivemos 392 internamentos. Foram realizados 127 partos sendo 68 cesarianas e 59 partos normais, 19 cirurgias da especialidade de ginecologia, 733 consultas/avaliações a gestantes por lista de chegada. Em virtude da pandemia e a suspensão de procedimentos eletivos, não foram efetuadas consultas para avaliações anestésicas, consultas para cirurgias eletivas Ginecológicas e vasectomias, além das pequenas cirurgias.
Credenciado ao Sistema Único de Saúde, recebendo neste período, através do Fundo Estadual de Saúde - AIH SUS o valor de R$ 206.983,28, para 365 AIH`S faturadas a uma média de R$ 567,08 por paciente. Valor repassados pelo estado desde o mês de março está sendo feito pela média dos últimos 06 meses anteriores a março, R$ 51.745,82, mas o mês de agosto ainda pode sofrer alteração.

HOSPITAL MUNICIPAL

Sexo	05/20	06/20	07/20	08/20	Total	%
Feminino	63	85	54	67	269	69
Masculino	29	32	27	35	123	31
	92	117	81	102	392	100

Faixa Etária	05/20	06/20	07/20	08/20	Total	%
Entre 0 a 17 anos	05	10	05	03	23	06
Entre 18 a 59 anos	65	70	59	71	265	68
Acima de 60 anos	22	37	17	28	104	26

CONSULTAS MÉDICAS

Especialidade	Agendadas	Faltantes	Atendidas
Ginecologia e Obstetrícia Lista de Chegada	-----	-----	733
Avaliações Anestésicas	00	00	00
Avaliações Cirurgias Ginecológicas e Vasectomias	08	00	00
Avaliações Clínico Geral	00	00	00
Total	**08**	**00**	**733**

Todos as consultas e procedimentos eletivos estavam suspensos.

HOSPITAL MUNICIPAL

	Principais Causas de internações	Quant.
01	Parto Normal	68
02	Parto por Cesariana	59
03	Broncopneumonia/Pneumonia/Doença Pulmonar Obstrutiva Crônica/Bastomicose/Bronquite/Laringotraqueite/Embolia Pulmonar/Infecção de vias aerias	38
04	Colecistite / Insuficiência Renal Aguda / Doença Via Biliar / Cólica Nefrítica / Pielonefrite	27
05	Pré-eclâmpsia/Abortos/Hipertensão Gestacional/Trabalho de Parto Precipitado	25
06	Obstrução Intestinal / Doença Aparelho Digestivo / Gastrite / Dor Abdominal / Melena / Ascite / Constipação / Abdome Agudo	24
07	Infecções do Trato Urinário	22
08	Fratura / Trauma / Ferimento	17
09	Icterícia Neo Natal	16
10	Celulites/Ulceras	12
11	Curetagem	10
12	Laqueadura	07
13	Insuficiência Cardíaca Crônica/ Doença Cardiovascular	08
14	AVC (Acidente Vascular Cerebral) / Isquemia Cerebral	08

HOSPITAL MUNICIPAL

	Principais Doenças que causam internações	Quant.
15	Gripe/influenzas	05
16	Malária/Dengue	02
17	Histerectomia/Vasectomia	00
18	Diabetes	07
19	Infecção ou Doença Bacteriana / Peritonite / Encefalite Viral	02
20	Cirrose Hepática / Doença Hepática	03
21	GECA (Gastrenterocolite Aguda)	05
22	Anemia / Desnutrição / Distúrbio Metabólico	02
23	Hipertensão / Angina	07
24	Neoplasia	03
25	Epilepsia	01
26	Perineoplastia	00
27	Flebite/Tromboflebite	02
28	Sepse	04

HOSPITAL MUNICIPAL

TRANSFUSÕES REALIZADAS

Descrição	05/20	06/20	07/20	08/20	Total
TRANSFUSÃO - CONCENTRADO DE HEMÁCIAS	13	02	05	20	**40**
TRANSFUSÃO - CONCENTRADO DE PLAQUETAS	09	00	00	00	**09**
TRANSFUSÃO - PLASMA FRESCO	00	00	00	00	**00**
Total	**22**	**02**	**05**	**20**	**49**

HOSPITAL MUNICIPAL

Faturamento SUS
AIH Autorização de Internação Hospitalar

	VALOR R$	QUANTIDADE	MEDIA R$
Maio	51.745,82	99	522,69
Junho	51.745,82	98	528,02
Julho	51.745,82	73	708,85
Agosto	51.745,82**	95**	544,70
TOTAL	**206.983,28**	**365**	**567,08**

** Podem sofrer alteração pois devido pandemia o estado vem fazendo uma media dos últimos 6 meses anteriores a março e estamos recebendo valor abaixo do faturado. A Regional de Saúde está aguardando posicionamento do Estado a cerca destes valores, que podem ser descontados posteriormente.

HOSPITAL MUNICIPAL

COMPARAÇÃO 2019/ 2020

DESCRIÇÃO	2º Quadrimestre 2019	2º Quadrimestre 2020
Alta Hospitalar	419	295
Transferências	78	65
Alta a Pedido	11	15
Óbito	17	08
Encaminhado ao Mun. Origem	04	01
Recusa de Internamento	00	00
Permaneceram Internados 31/08	16	08
Feminino	354	269
Masculino	191	123
Pacientes 0 a 17 anos	69	23
Pacientes 18 a 59 anos	305	265
Pacientes acima de 60 anos	171	104
TOTAL PACIENTES ATENDIDOS	**545**	**392**

HOSPITAL MUNICIPAL

EXAMES REALIZADOS

Descrição	05/20	06/20	07/20	08/20	Total
LABORATORIAIS	715	615	656	493	**2.479**
RAIO-X	30	21	12	09	**72**
ELETROCARDIOGRAMA	11	10	06	03	**30**
TOMOGRAFIA	14	18	16	14	**62**
ULTRASSONOGRAFIA	10	07	11	07	**35**
ULTRASSONOGRAFIA COM DOPPLER	10	05	06	08	**29**
RESSONÂNCIA	01	00	03	06	**10**
ECOCARDIOGRAMA	03	01	04	01	**09**
ENDOSCÓPIA	01	01	00	01	**03**
COLONOSCOPIA	00	01	00	01	**02**
BIÓPSIAS	03	03	04	05	**15**
COLANGIORESSONÂNCIA	01	00	00	03	**04**
TOTAL DE EXAMES	**799**	**682**	**718**	**551**	**2.750**

HOSPITAL MUNICIPAL

TAXA DE OCUPAÇÃO DE LEITOS

PERÍODO	2019	2020
MAIO	56,46%	47,68%
JUNHO	65,37%	51,74%
JULHO	51,91%	38,30%
AGOSTO	53,55%	45,70%

HOSPITAL MUNICIPAL

FATURAMENTO DO SUS	2019	2020
Valor do Faturamento SUS AIH (Autorização de Internação Hospitalar)	R$ 248.147,07	R$ 206.983,28
Quantidade de AIH´S Faturadas	478	365
Média de Faturamento por AIH´S	R$ 519,14	R$ 567,08

Equipe Técnica

UPA 24h UNIDADE DE PRONTO ATENDIMENTO

UPA Edgar Netzel

- 01 Diretor Geral;
- 01 Diretor Clínico;
- 01 Diretora de Enfermagem;
- 01 Coordenadora Administrativa;
- 10 Plantonistas Clínicos;
- 02 Médicos Ortopedistas;
- 01 Médico Pediatra;
- 10 Enfermeiros;
- 03 Farmacêutico;
- 24 Técnicos em Enfermagem;
- 03 Técnicos em raio-x;
- 11 Assistentes Administrativos;
- 02 Ajudantes Mirim;
- 04 Condutores/Motoristas;
- Equipe de limpeza e vigilância terceirizada.

HOSPITAL MUNICIPAL

Procedimentos em Centro Cirúrgico

- Durante o segundo quadrimestre de 2020, devido a suspensão dos procedimentos eletivos foram realizados somente os seguintes procedimentos em centro cirúrgico:

QTDE	PROCEDIMENTO
59	Partos Normais
68	Cesarianas
07	Laqueaduras
10	Curetagens
02	Laparotomias

Atendimento por Classificação de Risco

Unidade: Unidade de Pronto Atendimento Marechal Candido Rondon
Data: 01/05/2020 a 31/08/2020
Fila: Atendimento/urgência Emergência

(*) Média aritmética simples
(**) Tempo de espera limite para a classificação

Unidade: Unidade de Pronto Atendimento Marechal Candido Rondon

Classificação	Tempo Limite**	Espera*	No Prazo	Fora do Prazo	Total
Emergência	00:01:00	00:18:02	2	24	26
Muito Urgente	00:10:00	00:30:21	414	1161	1575
Urgente	01:00:00	00:18:11	1522	41	1563
Pouco Urgente	02:00:00	00:30:06	4066	59	4125
Não Urgente	04:00:00	00:41:01	666	6	672
		Total de Atendimentos:	**6670**	**1291**	**7961**
		Total Geral de Atendimentos:	**6670**	**1291**	**7961**

CONSAMU

Unidade de Pronto Atendimento Edgar Netzel

UPA 24h UNIDADE DE PRONTO ATENDIMENTO



Diretora de Enfermagem: Mariane Braga
Diretor Clínico: Tiago Krielow

Unidade de Pronto Atendimento Edgar Netzel

UPA 24h UNIDADE DE PRONTO ATENDIMENTO

Atendimento Médico de Urgência e Emergência

Motivos	Maio	Junho	Julho	Agosto	Total	Percentual
Urgência/Emergência	556	708	987	1.057	3.308	37,55%
Pouco Urgentes/Não Urgentes	1.458	1.382	1.240	1.422	5.502	62,45%
Total	2.014	2.090	2.227	2.479	8.810	100%

Atendimento Médico Ambulatorial (Ortopedia e Psiquiatria)

Motivos	Maio	Junho	Julho	Agosto	Total
Consulta Psiquiatria	82	69	91	85	327
Consulta Ortopedia	100	116	131	442	789
Total	182	185	222	527	1.116

Unidade de Pronto Atendimento Edgar Netzel

Atendimentos de Enfermagem

Motivos	Maio	Junho	Julho	Agosto	Total
Administração de medicamentos	1.499	1.534	1.673	1.825	**6.531**
Aferição de PA / Tº / Peso	1.565	1.686	1.766	1.895	**6.912**
Curativo	61	73	32	64	**230**
Troca de sonda	2	5	2	1	**10**
Total	**3.127**	**3.298**	**3.473**	**3.785**	**13.683**

CAPS – CENTRO DE APOIO PSICOSSOCIAL

Atendimentos	1º Quadr.	2º Quadr.	Total
Consultas médicas	282	292	574
Psicologia	103	132	235
Enfermagem	23	31	54
Assistente Social	25	75	100
Psicopedagoga	18	119	137

Unidade de Pronto Atendimento Edgar Netzel

Exames solicitados/realizados na UPA

Exame:	Maio	Junho	Julho	Agosto	Total
Angiotomografia	0	01	0	0	**01**
Colonoscopia	0	0	0	0	**0**
Doppler venoso	05	12	06	08	**31**
Eletroneuromiografia	01	01	0	0	**02**
Endoscopia	01	0	02	0	**03**
Laboratoriais	1.367	1.316	1.087	1.115	**4.885**
Raio-x	754	904	934	1.336	**3.928**
Ressonância	0	0	0	0	**0**
Tomografias	62	74	58	69	**263**
Ultrassonografia	27	33	20	29	**109**
Total	2.217	2.341	2.107	2.557	9.222

CAPS – CENTRO DE APOIO PSICOSOCIAL

Intervenções	1º Quadr.	2º Quadr.	Total
Internamentos	32	44	76
Visitas Domiciliares	10	7	17
Escuta Inicial	75	134	209
Oficina Arte Terapia Art´Caps / Arteterapia com Linhas/ Pintura e Desenho	Suspenso	Suspenso	-
Oficina Esporte e Lazer Academia de Ginástica / Badminton	Suspenso	Suspenso	-
Quarta Lúdica	Suspenso	Suspenso	-
Grupo AdoleSER Boys	Suspenso	Suspenso	-
Grupo AdoleSER Girls	Suspenso	Suspenso	-
Grupo Reset	Suspenso	Suspenso	-
Grupo Respiração	Suspenso	Suspenso	-
Grupo Ressignificar	Suspenso	Suspenso	-

CLÍNICA DA MULHER E DA CRIANÇA

EXAME	1º Quadr.	2º Quadr.	Total
PAPANICOLAU GERAL	449	180	629
MAMOGRAFIA	225	60	285

ATENÇÃO PRIMÁRIA À SAÚDE

Saúde da Família

CADASTRAMENTO DE PACIENTES E FAMÍLIAS

- **Cadastros individuais: 21.524**
- **Cadastros de Famílias: 6.435**



EMAD
Equipe Multidisciplinar de Atenção Domiciliar

Equipe composta por:

1 médico 8 horas
1 Enfermeira 8 horas
2 Técnicos de enfermagem 8 horas
2 Técnicos de enfermagem 12 horas
1 Assistente Social 8 horas

NASF Municipal
Núcleo de Apoio a Saúde da Família

Atendimentos e Visitas Domiciliares

- 1 Assistente Social: 41 procedimentos
- 1 Psicólogo: 573 procedimentos
- 1 Fonoaudióloga: 1.199 procedimentos
- 1 Nutricionista: 962 procedimentos

EMAD
Equipe Multidisciplinar de Atenção Domiciliar

MÉDICO					
Procedimentos	**MAIO**	**JUNHO**	**JULHO**	**AGOSTO**	**TOTAL**
Consulta médica	42	118	130	206	406
Atendimento Domiciliar Médico	16	195	109	209	529

EMAP
Equipe Multidisciplinar de Apoio

Atendimentos e Visitas Domiciliares

- 1 Psicóloga: 69 procedimentos
- 1 Fonoaudiólogo:1.797 procedimentos (Covid-19)
- 1 Nutricionista: LICENÇA MATERNIDADE

EMAD
Equipe Multidisciplinar de Atenção Domiciliar

TÉCNICOS DE ENFERMAGEM					
Procedimentos	**MAIO**	**JUNHO**	**JULHO**	**AGOSTO**	**TOTAL**
Aferição de Pressão Arterial	35	28	61	98	**222**
Atendimento Domiciliar Técnico de Enfermagem	6	-	1	3	**10**
Avaliação Antropométrica	2	1	-	3	**6**
Glicemia Capilar	3	1	1	-	**5**
Atividade Educativa em Grupo	1	-	-	-	**1**
Administração de medicação	-	7	9	1	**17**
Busca Ativa	-	-	-	284	**284**
Escuta inicial/Orientação	386	2.191	2.986	2.257	**7.820**

EMAD
Equipe Multidisciplinar de Atenção Domiciliar

ENFERMEIRA					
Procedimentos	**MAIO**	**JUNHO**	**JULHO**	**AGOSTO**	**TOTAL**
Curativo Grau II com ou sem Desbridamento	1	-	-	-	1
Administração de medicamentos	-	1	-	-	1
Busca ativa	12	125	205	61	403
Escuta inicial/Orientação	65	33	104	13	215
Consulta de Profissionais de Nível Superior Na Atenção Primária (exceto Médico)	-	-	23	4	27

VIGILÂNCIA SANITÁRIA

O Departamento de Vigilância Sanitária do município exerce as atividades de Vigilância Sanitária, Vigilância Ambiental e Combate a Endemias e Vigilância em Saúde do Trabalhador, utilizando como amparo legal o Código de Postura do Município, Código de Saúde do Paraná, bem como regulamentações especificas, e suas atualizações.

A equipe do Departamento de Vigilância Sanitária é composta por 9 profissionais, sendo: 01 médico veterinário, 01 farmacêutica, 05 fiscais sanitários, 1 enfermeira e 1 Arquiteto designado para atuar 5 horas semanais para análise do PBA (Projeto Básico Arquitetônico)

EMAD
Equipe Multidisciplinar de Atenção Domiciliar

COVID-19
Monitoramento no momento (10/09/2020 11:37)

Paciente suspeitos ou confirmados: 155

Contatos de suspeitos ou confirmados: 175



Marechal Cândido Rondon - PR

VIGILÂNCIA SANITÁRIA

Ações realizadas	1º quadr.	2º quadr.	Total
Liberação de licença sanitária/dispensa de licença sanitária	187	476	663
Avaliação de habite-se	118	182	300
Acompanhamento de animal agressor	47	36	83
Coletas de água para análise laboratorial	51	60	111
Vistorias para atendimento de denuncias e reclamações	32	40	72
Inspeção em serviços de Saúde	91	17	108

VIGILÂNCIA SANITÁRIA

VIGILÂNCIA SANITÁRIA

Ações realizadas	1º quadr.	2º quadr.	Total
Vistorias em serviços de alimentação	136	98	234
Vistorias em mercados e mercearias	63	22	85
Vistorias em outras empresas de alimentos	98	25	123
Inspeção em serviços de interesse a Saúde (instituições de longa permanência para idosos, óticas, serviços de prótese, salões de beleza, estabelecimentos de piercing e tatuagens, CMEI`S, APAE, estabelecimento de ensino, serviço de controladores e pragas, funerárias, hotéis)	35	19	54
Inspeção de farmácias e Distribuidoras de medicamentos e produtos de saúde	79	7	86

VIGILÂNCIA SANITÁRIA

Ações realizadas	1º quadr.	2º quadr.	Total
Declaração de inicio de fabricação e comercialização de produtos de saúde.	-	21	21
Coleta de Alimentos de Origem Animal	0	0	0
Analise de projetos de Estabelecimentos de saúde ou de interesse a saúde	13	18	31
Fiscalização de Queima de Drogas e ilícitos junto a polícia Civil	2	0	2
Notificação / termo de intimação	61	93	154
Vistorias Orientativas COVID-19 - VISA	378	984	1.362
Vistorias COVID-19	78	118	196

Programa Municipal de Controle da Dengue PMCD

Números de imóveis trabalhados: 25.445
Localidades atendidas: 33
Pontos Estratégicos: 77

Equipe
1 Coordenador;
4 Supervisores;
33 Agentes de campo concursados;
Veículos
3 motos;
1 veículo pick up;
2 veículo parati.

VIGILÂNCIA SANITÁRIA

Ações realizadas	1º quadr.	2º quadr.	Total
Anuência previa de estabelecimentos	-	25	25
Emissão de documentos, certidões e outros	-	25	25
Balanço de medicamentos controlados e liberação de receituário de controle especial	-	61	61
Entrada/baixa de responsabilidade técnica	-	11	11
Investigação de Acidente de Trabalho	-	2	2
Monitoramento das Notificações COVID-19 em empresas de médio e grande porte (incluindo frigoríficos)	-	14	14
Total	1.469	2.354	4.594

Programa Municipal de Controle da Dengue 01/05/2020 a 31/08/2020

Visitas realizadas na sede, distritos e bloqueios de casos.
Imóveis trabalhados de Maio a Agosto: 38.297
Imóveis fechados: 10.963
Recuperadas: 2.896
Total: 52.156

Total geral de imóveis abertos trabalhados no quadrimestre:
41.193 imóveis abertos e recuperados.

CONTROLE DE ENDEMIAS

Programa Municipal de Controle da Dengue 01/05/2020 a 31/08/2020

AÇÕES DE COMUNICAÇÃO SOCIAL

Arrastões de Limpeza
Bloqueio com Bomba Costal

Programa Municipal de Controle da Dengue

OPERAÇÃO DE CAMPO

LIRA na sede (Levantamento de Índice Rápido do Aedes Aegypti)

1º LIRA – Realizado no mês de Janeiro
Imóveis trabalhados: 1.802
Amostra coletadas: 68
Índice Aedes Aegypti : 3,20%

2° LIRA – Realizado no mês de Março
Imóveis Trabalhados: 1.852
Amostras coletadas: 28
Índice Aedes Aegypti: 1,40%

VIGILÂNCIA EPIDEMIOLÓGICA

Programa Municipal de Controle da Dengue

OPERAÇÃO DE CAMPO

LIRA na sede (Levantamento de Índice Rápido do Aedes Aegypti)

3º LIRA – Realizado no mês de Maio
Imóveis trabalhados: 1.903
Amostra coletadas: 05
Índice Aedes Aegypti : 0,3 %

4º LIRA- Não foi realizado
Conforme Nota Informativa nº 13/2020 – CGARB/DEIDT/SVS/MS.

VIGILÂNCIA EPIDEMIOLÓGICA

Vigilância epidemiológica é um conjunto de ações que proporcionam o **conhecimento**, a detecção ou **prevenção** de qualquer mudança nos fatores determinantes e condicionantes de **saúde** individual ou coletiva, com a finalidade de recomendar e adotar as medidas de prevenção e controle das **doenças** ou **agravos**.

O Departamento de Vigilância Epidemiológica é composto por uma equipe de
01 enfermeira 08h/dia,
03 técnicas em enfermagem 08h/dia
01 médico com carga horária de 8h/semanais.

NOTIFICAÇÕES

Quando encontrado foco, o morador é previamente notificado, após 48 horas se deixar de atender o solicitado conforme as disposições da Lei Municipal nº 4.613 e Lei Complementar nº 123, de 14 de Abril de 2020, o mesmo é autuado, conforme especificações a baixo:
- Infrações leves, de um a dois focos; 1 V.R.
- Infrações médias, de três a quatro focos; 3 V.R.
- Infrações graves, de cinco a seis focos; 5 V.R.
- Infrações gravíssimas, de sete ou mais focos; 10 V.R.

O valor da V.R. pela lei antiga era de R$ 170,49
O valor da V.R. com a nova lei passou a R$ 1.704,90.

De Janeiro a Abril de 2020 foram efetuadas 259 notificações e 16 multas.
De Maio a Agosto de 2020 foram efetuadas 20 notificações e nenhuma multa.

VIGILÂNCIA EPIDEMIOLÓGICA

São funções da vigilância epidemiológica:

Coleta de dados;
Diagnóstico de casos;
Processamento de dados coletados;
Análise e interpretação dos dados processados;
Recomendação das medidas de controle indicadas;
Alimentação e Retroalimentação do sistema.
Avaliação da eficácia e efetividade das medidas adotadas;
Divulgação de informações pertinentes;
Normatização.
Rede de frio – recebimento, distribuição e monitoramento dos imunobiológicos.

VIGILÂNCIA EPIDEMIOLÓGICA

Principais atividades realizadas no período: (01/05/2020 a 31/08/2020)

- Testes rápidos realizados:

	HIV	SIF	HEP. B	HEP. C
JANEIRO	269	267	156	181
FEVEREIRO	209	207	160	160
MARÇO	157	157	104	102
ABRIL	159	153	103	108
MAIO	177	177	86	103
JUNHO	186	197	142	147
JULHO	175	175	65	155
AGOSTO	213	224	180	189

- **2.590** amostras enviados ao Lacen e Ciscopar
- **56** amostras encaminhados ao laboratório Micróbio, sendo:
- 20 amostras de 7 pacientes referente a tuberculose
- 36 amostras de 8 pacientes referente a hanseníase

Acompanhamento mensal, através de consultas médicas, medicação, consultas de Enfermagem, orientações a :

67pacientes de HIV/AIDS,
2 de Hanseníase,
8 de Tuberculose.

276 Declaração de Nascidos residentes
116 Declaração de óbitos residentes
4 óbito infantil
2 óbito fetal

VACINAS DE ROTINA

CRIANÇAS E ADOLESCENTES 09 A 14 ANOS

- FEBRE AMARELA - 136
- TRIPLICE VIRAL - 3
- DIFTERIA E TÉTANO - 65
- HEPATITE B - 5
- HPV (papiloma vírus) - 240
- MENINGOCÓCICA C – 6

Obs: ocorreu uma alteração no calendário nacional de vacinação, esta faixa etária deixou de ser contemplada com a vacina Meningocócica C

Agravo	Notificações 1º Q.	Notificações 2º Q	Total
Acidente de trabalho Grave	1	8	9
Acidente de trabalho com exposição de material biológico	8	4	12
Acidente por animais peçonhentos	19	5	24
Atendimento anti-rábico humano	33	44	77
Brucelose	0	0	0
Criança exposta ao vírus do HIV	1	0	1
Dengue e arbovírus	2.069	0	2.069
Doenças exantemáticas (Sarampo , Rubéola)	0	0	0
Doenças causadas por protozoários na gestação	0	0	0
Intoxicação Exógena	22	11	33
Hanseníase	0	1	1
HIV	0	1	1
Hepatites Virais	5	4	9
influenza	3	3	6
malária	0	0	0
Leishmaniose	1	0	1
Meningite	5	7	12
Sífilis em gestante/ não especificada/congênita	2	0	2
Tuberculose	3	4	7
Violência	54	32	86
Febre amarela	0	0	0
coqueluche	0	0	0
Zika	6	0	6

VACINAS DE ROTINA

ADULTOS 16 A 99 ANOS

- FEBRE AMARELA – 250
- TRIPLICE VIRAL – 576
- DIFTERIA E TETÁNO – 1.339

- DTPa (GESTANTE) – 195
- HEPATITE B – 1.082

VACINA ANTIRRÁBICA 45(adultos e crianças)

VACINAS DE ROTINA

Crianças de 0 a 8 anos

- HEPATITE B – 159
- BCG - 238
- PENTA – 467 (em falta no Pais)
- ANTI-PNEUMOCÓCICA 10 - 730
- POLIO INJETAVEL (VIP) - 698
- ROTAVIRUS - 487
- MENINGOCÓCICA C - 715
- FEBRE AMARELA - 612
- TRIPLICE VIRAL - 405
- HEPATITE A (ped) - 224
- TETRA VIRAL - 178
- VARICELA - 234
- POLIO ORAL (VOP) -341
- DTP(difteria,tétano e coqueluche) - 452
- DTPa(difteria, tétano, coqueluche acelular) - 0

OUVIDORIA MUNICIPAL

Objetivos e atribuições disciplinadas pelo Decreto Municipal 110/2018

(45) 3284-8852
E-mail: ouvidoria.saude@mcr.pr.gov.br

OUVIDORIA MUNICIPAL

CLASSIFICAÇÃO	1° Quadr.	2° Quadr.	Total
SOLICITAÇÃO	49	0	49
RECLAMAÇÃO	16	10	26
DENUNCIA	1	1	2
INFORMAÇÃO	0	0	0
SUGESTÃO	0	1	1
ELOGIO	0	2	2

TIPO	1° Quadr.	2° Quadr.	Total
E-MAIL – OUVIDORIA MUNICIPAL	1	3	4
PESSOALMENTE	57	1	58
TELEFONE	8	9	17
CARTA/FAX	0	0	0
CHAT	0	0	0
WHATSAPP	0	1	1

FARMÁCIA BÁSICA

CENTRAL DE ABASTECIMENTO FARMACÊUTICO

OUVIDORIA MUNICIPAL

TIPIFICAÇÃO	1° Quadr.	2° Quadr.	Tota
Tratamento Fora do Domicílio – TFD – Saúde Pública	48	-	48
Mau atendimento de profissional de saúde – Saúde Pública	10	-	10
Coronavírus – Saúde Pública	1	-	1
Mau atendimento de profissional de enfermagem – Saúde Pública	2	1	3
Mau atendimento de profissional de saúde - Esfera Municipal - Saúde Pública	-	3	3
Mau atendimento de profissional médico da rede SUS – Esfera Municipal - Saúde Pública	3	3	6

FARMÁCIA BÁSICA/CENTRAL DE ABASTECIMENTO FARMACÊUTICO

Farmácia Básica está regularizada junto ao Conselho Regional de Farmácia, com 04 farmacêuticas, 03 assistentes administrativos, 03 funcionarias terceirizadas e 01 vigia.

O horário de funcionamento da farmácia básica é das 07:00 ás 00:00.

O Programa Remédio em Casa conta com a responsabilidade técnica de 01 farmacêutica, alem de 1 auxiliar administrativo.

A farmácia hospitalar do Hospital Municipal Dr. Cruzatti conta com assistência técnica de 02 farmacêuticas, 1 técnica em enfermagem e 01 auxiliar administrativo.

A Farmácia hospitalar da UPA conta com a responsabilidade técnica de 3 farmacêuticas, alem de 1 auxiliar administrativa.

A Central de Abastecimento Farmacêutico conta com assistência técnica de 1 farmacêutica e 03 assistentes administrativos.

OUVIDORIA MUNICIPAL

TIPIFICAÇÃO	1° Quadr.	2° Quadr.	Total
Outras Vigilância Sanitária/ esfera municipal – saúde pública	1	-	1
Sugestão na área de saúde – Saúde Publica	-	1	1
Elogio ao profissional da Ouvidora – Saúde Publica	-	1	1
Transporte/Colisão veículo público/Irregularidade no trânsito - Saúde pública	-	1	1
Conflitos entre servidores públicos – esfera municipal – saúde pública	1	1	2
Elogio ao Profissional de Saúde - Esfera Municipal - Saúde pública	-	1	1
Mau atendimento de profissional de saúde - Saúde pública	-	1	1
Atendimento - Saúde pública	-	1	1
Total	**66**	**14**	**80**

FARMÁCIA BÁSICA

Programas realizados na farmácia do estado

- **Componente especializado da assistência farmacêutica estadual:** os medicamentos são dispensados mensalmente para pacientes com processos que seguem os protocolos do estado;
- **Distribuição de nutrição enteral** para pacientes com necessidades especiais: a dieta é dispensada mensalmente, com apresentação de receita médica ou de nutricionista e avaliação da assistência social;
- **Distribuição de material para pacientes cadeirantes**: o material é dispensado mensalmente, mediante apresentação de receita ou pedido médico.
- **Demandas Judiciais** do estado e município;
- **Dispensação de talidomida.**

FARMÁCIA BÁSICA

Programas realizados na farmácia básica:

- Dispensação de medicamentos;
- Dispensação de fraldas;
- Dispensação de tiras de teste para pacientes diabéticos.
- Programa Remédio em Casa.

FARMÁCIA BÁSICA

Atendimentos

Localização	1° Quadr.	2° Quadr.	Total
Almoxarifado Central	917	1.151	2.068
Farmácia Básica - Centro	24.268	20.100	44.368
Programa Remédio de Casa	447	500	947
Clínica da Mulher e da Criança	1	0	1
U.B.S. Bom Jardim	70	54	124
U.B.S. Iguiporã	495	443	938
U.B.S. Margarida	886	692	1.578
U.B.S. Novo Horizonte	416	395	811
U.B.S. Porto Mendes	1.610	999	2.609
U.B.S. São Roque	305	238	543
U.B.S. Augusto	1.468	1.157	2.625

Central de Abastecimento Farmacêutico

Atividades realizadas

Elaboração de licitações de fraldas, dieta enteral, material hospitalar, equipamentos médico-hospitalares e medicamentos em geral.

Solicitação, recebimento, conferência, acondicionamento de todos os materiais acima citados, alem de copa e cozinha, higiene e limpeza, material de expediente e equipamentos;

Abastecimento de todas as unidades de saúde, hospital municipal, clinica da mulher e da criança e secretaria de saúde, de acordo com as solicitações de cada estabelecimento, dos materiais acima citados.

FARMÁCIA BÁSICA

Atendimentos

Localização	1° Quadr.	2° Quadr.	Total
U.B.S. São Lucas	1.197	873	2.070
U.B.S. Jardim Alvorada	1.451	955	2.406
U.B.S. Jardim Líder	1.375	877	2.252
U.B.S. Jardim Marechal	1.253	839	2.092
U.B.S. Jardim Primavera	1.017	790	1.807
U.B.S. Vila Gaúcha	1.492	1.132	2.624
U.B.S. Novo Três Passos	420	342	762
U.B.S Botafogo	1.441	1.190	2.631
Hospital Municipal	2.526	2.080	4.606
Centro Integrado de Saúde	9	5	14
UPA	11.803	7.400	19.203
TOTAL	**54.867**	**42.212**	**97.079**

REMÉDIO EM CASA

Programa Remédio em Casa.

São Lucas – 77 cadastros

Marechal – 70 cadastros

Líder – 41 cadastros

Primavera – 51 cadastros

19/11/2019 – Início do Cadastramento

02/12/2019 – Início das entregas

LISTA DE ESPERA SECRETARIA DE SAÚDE

Data entre: 01/01/2000 e 31/08/2020
Situação: Em Espera
Ordenado por: Especialidade crescente

Especialidade	Consulta	Retorno	Total
Alergia e Imunologia	8	0	8
Angiologia	108	86	194
Cardiologia	17	118	135
Cirurgia Cardiovascular	1	0	1
Cirurgia da Cabeca e Pescoco	2	0	2
Cirurgia Geral	258	40	298
Cirurgia Pediatrica	15	0	15
Cirurgia Plástica	26	0	26
Cirurgia Vascular	43	2	45
Cirurgião Dentista	8	1	9
Cirurgião Dentista - Endodontista	188	1	189
Cirurgião Dentista - Odontologia	1788	0	1788
Coloproctologia	42	37	79
Dermatologia	31	72	103
Endocrinologia/metabologia	31	141	172
Endocrinopediatria	5	0	5
Exodontia	153	0	153

LISTA DE ESPERA SECRETARIA DE SAÚDE

Data entre: 01/01/2000 e 31/08/2020
Situação: Em Espera
Ordenado por: Especialidade crescente

Especialidade	Consulta	Retorno	Total
Fonoaudiologia	34	0	34
Gastroenterologia	100	81	181
Genética Clínica	7	0	7
Ginecologia	46	0	46
Hematologia	15	0	15
Mastologia	8	0	8
Nefrologia	24	10	34
Neurocirurgia	13	2	15
Neurologia	63	171	234
Neuropediatria	15	3	18
Oftalmologia	409	104	513
Oncologia Cirúrgica	1	0	1
Ortopedia/traumatologia	473	521	994
Otorrinolaringologia	93	70	163
Pneumologista/tisiologista	25	107	132
Protesista	132	0	132
Psicólogo	125	0	125
Psiquiatria	0	1	1
Reumatologia	177	0	177
Urologia	72	80	152
Total Geral	4556	1648	6204

LISTA DE ESPERA SECRETARIA DE SAÚDE

Procedimento	Nome do Procedimento	Quantidade
0209010053	RETOSSIGMOIDOSCOPIA	12
0209020016	CISTOSCOPIA E/OU URETEROSCOPIA E/OU URETROSCOPIA	4
0209040025	LARINGOSCOPIA	9
0209040041	VIDEOLARINGOSCOPIA	10
0211020036	ELETROCARDIOGRAMA	275
0211020044	MONITORAMENTO PELO SISTEMA HOLTER 24 HS (3 CANAIS)	9
0211020052	MONITORIZACAO AMBULATORIAL DE PRESSAO ARTERIAL (M A P A)	2
0211020060	TESTE DE ESFORCO / TESTE ERGOMETRICO	18
0211050024	ELETROENCEFALOGRAFIA EM VIGILIA C/ OU S/ FOTO-ESTIMULO	14
0211050032	ELETROENCEFALOGRAMA EM SONO INDUZIDO C/ OU S/ MEDICAMENTO (EEG)	1
0211050040	ELETROENCEFALOGRAMA EM VIGILIA E SONO ESPONTANEO C/ OU S/ FOTOESTIMULO (EEG)	5
0211050059	ELETROENCEFALOGRAMA QUANTITATIVO C/ MAPEAMENTO (EEG)	1
0211050067	ELETROMIOGRAMA (EMG)	1
0211050083	ELETRONEUROMIOGRAMA (ENMG)	2
0211050105	POLISSONOGRAFIA	6
0211050113	POTENCIAL EVOCADO AUDITIVO	7
0211060011	BIOMETRIA ULTRASSÔNICA (MONOCULAR)	24
0211060038	CAMPIMETRIA COMPUTADORIZADA OU MANUAL COM GRÁFICO	34
0211060100	FUNDOSCOPIA	1
0211060127	MAPEAMENTO DE RETINA	120
0211060143	MICROSCOPIA ESPECULAR DE CORNEA	72
0211060151	POTENCIAL DE ACUIDADE VISUAL	15

LISTA DE ESPERA SECRETARIA DE SAÚDE

Data entre: 01/01/2000 e 31/08/2020
Situação: Em Espera
Ordenado por: Procedimento crescente

Procedimento	Nome do Procedimento	Quantidade
0000012122	PROGRESSIVAS/MULTIFOCAIS COM ARMAÇAO	3
0100000000	Doppler Arterial de Membros Inferiores	5
0100000015	Doppler Venoso Membro Inferior Direito	10
0110000000	Dopler de carotidas	3
0120000000	Doppler venoso membros inferiores	41
0130000000	ULTRA-SONOGRAFIA DOPPLER DE CARÓTIDAS	2
0131000000	Doppler Venoso Membro Inferior Esquerdo	16
0132000000	Doppler Venoso Membro Superior Direito	1
0132360000	ELETROENCEFALOGRAMA PROLONGADO	9
0133000000	Doppler Venoso Membro Superior Esquerdo	1
0134000000	Doppler Arterial Membro Inferior Direito	2
0136000000	Doppler Arterial Membro Superior Direito	1
0137000000	Doppler Arterial Membro Superior Esquerdo	1
0144000000	Eletroneuromiografia (enmg) MMSS	20
0145000000	Eletroneuromiografia (enmg) MMII	18
0168000000	ULTRASSONOGRAFIA DE ORGAO E ESTRUTURA SUPERFICIAL	7
0169000000	NASOFIBROSCOPIA	15
0204050189	UROGRAFIA VENOSA	4
0204060028	DENSITOMETRIA OSSEA DUO-ENERGETICA DE COLUNA (VERTEBRAS LOMBARES E/OU FEMUR)	78
0205010032	ECOCARDIOGRAFIA TRANSTORACICA	42
0205010040	Ultrassonografia Doppler Colorido de Vasos	6
0205020020	PAQUIMETRIA ULTRASSÔNICA	109
0205020038	ULTRASSONOGRAFIA DE ABDÔMEN SUPERIOR	9
0205020046	ULTRASSONOGRAFIA DE ABDOMEN TOTAL	7
0205020054	ULTRASSONOGRAFIA DE APARELHO URINARIO	8
0205020062	ULTRASSONOGRAFIA DE ARTICULACAO	16

LISTA DE ESPERA SECRETARIA DE SAÚDE

Procedimento	Nome do Procedimento	Quantidade
0211060178	RETINOGRAFIA COLORIDA BINOCULAR	33
0211060186	RETINOGRAFIA FLUORESCENTE BINOCULAR	43
0211060259	TONOMETRIA	12
0211060267	TOPOGRAFIA COMPUTADORIZADA DE CÓRNEA	84
0211060283	TOMOGRAFIA DE COERÊNCIA ÓPTICA	17
0211070033	AUDIOMETRIA EM CAMPO LIVRE	1
0211070041	AUDIOMETRIA TONAL LIMIAR (VIA AEREA / OSSEA)	20
0211070149	EMISSOES OTOACUSTICAS EVOCADAS P/ TRIAGEM AUDITIVA (TESTE DA ORELHINHA)	1
0211070203	IMITANCIOMETRIA	20
0211070211	LOGOAUDIOMETRIA (LDV-IRF-LRF)	19
0211070262	POTENCIAL EVOCADO AUDITIVO DE CURTA MEDIA E LONGA LATENCIA	1
0211070343	TESTES DE PROCESSAMENTO AUDITIVO	1
0211070351	TESTES VESTIBULARES / OTONEUROLOGICOS	9
0211070394	POTENCIAL EVOCADO ELETRICAMENTE NO SISTEMA AUDITIVO	1
0211080055	ESPIROMETRIA OU PROVA DE FUNCAO PULMONAR COMPLETA COM BRONCODILATADOR	1
0211090018	AVALIACAO URODINAMICA COMPLETA	124
0309070015	Tratamento de Varizes com Espuma Unilateral	105
0309070023	TRATAMENTO ESCLEROSANTE NÃO ESTÉTICO DE VARIZES DOS MEMBROS INFERIORES (BILATER	9
0405030045	FOTOCOAGULACAO A LASER	8
0405030193	PAN-FOTOCOAGULAÇÃO DE RETINA A LASER	1
0405050020	CAPSULOTOMIA A YAG LASER	35
0405050364	TRATAMENTO CIRURGICO DE PTERIGIO	13
0405050372	FACOEMULSIFICACAO C/ IMPLANTE DE LENTE INTRA-OCULAR DOBRAVEL	9
0406020585	TRATAMENTO CIRURGICO DE VARIZES (BILATERAL)	1
0406020574	TRATAMENTO CIRÚRGICO DE VARIZES (UNILATERAL)	20
0407010319	TRATAMENTO ESCLEROSANTE / LIGADURA ELASTICA DE LESAO HEMORRAGICA DO APARELHO DI	3
0407020314	LIGADURA ELASTICA DE HEMORROIDAS (SESSAO)	9
	Quantidade Total:	1903

LISTA DE ESPERA SECRETARIA DE SAÚDE

Procedimento	Nome do Procedimento	Quantidade
0205020062	ULTRASSONOGRAFIA DE ARTICULACAO	16
0205020070	ULTRASSONOGRAFIA DE BOLSA ESCROTAL	2
0205020089	ULTRASSONOGRAFIA DE GLOBO OCULAR / ORBITA (MONOCULAR)	40
0205020097	ULTRASSONOGRAFIA MAMARIA BILATERAL	7
0205020100	ULTRASSONOGRAFIA DE PROSTATA POR VIA ABDOMINAL	3
0205020127	ULTRASSONOGRAFIA DE TIREOIDE	2
0205020160	ULTRASSONOGRAFIA PELVICA (GINECOLOGICA)	2
0205020186	ULTRASSONOGRAFIA TRANSVAGINAL	24
0206010010	TOMOGRAFIA COMPUTADORIZADA DE COLUNA CERVICAL C/ OU S/ CONTRASTE	1
0206010028	TOMOGRAFIA COMPUTADORIZADA DE COLUNA LOMBO-SACRA C/ OU S/ CONTRASTE	1
0206010044	TOMOGRAFIA COMPUTADORIZADA DE FACE / SEIOS DA FACE / ARTICULACOES TEMPORO-MANDI	1
0206010079	TOMOGRAFIA COMPUTADORIZADA DO CRANIO	3
0206020031	TOMOGRAFIA COMPUTADORIZADA DE TORAX	1
0206030010	TOMOGRAFIA COMPUTADORIZADA DE ABDOMEN SUPERIOR	3
0206030029	TOMOGRAFIA COMPUTADORIZADA DE ARTICULACOES DE MEMBRO INFERIOR	1
0206030037	TOMOGRAFIA COMPUTADORIZADA DE PELVE / BACIA / ABDOMEN INFERIOR	2
0207010030	RESSONANCIA MAGNETICA DE COLUNA CERVICAL/PESCOÇO	6
0207010048	RESSONANCIA MAGNETICA DE COLUNA LOMBO-SACRA	11
0207010064	RESSONANCIA MAGNETICA DE CRANIO	12
0207020019	RESSONANCIA MAGNETICA DE CORACAO / AORTA C/ CINE	1
0207020027	RESSONANCIA MAGNETICA DE MEMBRO SUPERIOR (UNILATERAL)	6
0207030022	RESSONANCIA MAGNETICA DE BACIA / PELVE / ABDOMEN INFERIOR	1
0207030030	RESSONANCIA MAGNETICA DE MEMBRO INFERIOR (UNILATERAL)	8
0208010025	CINTILOGRAFIA DE MIOCARDIO P/ AVALIACAO DA PERFUSAO EM SITUACAO DE ESTRESSE (MI	9
0208010033	CINTILOGRAFIA DE MIOCARDIO P/ AVALIACAO DA PERFUSAO EM SITUACAO DE REPOUSO (MIN	6
0208010076	CINTILOGRAFIA SINCRONIZADA DE CAMARAS CARDIACAS EM SITUACAO DE ESFORCO	1
0208020110	CINTILOGRAFIA P/ PESQUISA DE REFLUXO GASTRO-ESOFAGICO	1
0208050019	CINTILOGRAFIA DE ARTICULACOES E/OU EXTREMIDADES E/OU OSSO	1
0209010029	COLONOSCOPIA (COLOSCOPIA)	23
0209010037	Endoscopia Digestiva Alta	48

REGULAÇÃO

REGULAÇÃO

Estado do Paraná
Prefeitura Municipal de Marechal Candido Rondon
Secretaria Municipal de Saúde

PROTOCOLO DE REGULAÇÃO DO ACESSO DA ATENÇÃO AMBULATORIAL - Autorizado X Devolvidas GERAL

TIPO (Todo)

Contagem de REGULAÇAO Rótulos de Linha	Rótulos de Coluna DEVOLVIDA	(vazio)	AUTORIZADO	Total Geral
mai		73	281	354
jun		87	279	366
jul		128	311	439
ago		295	710	1005
Total Geral		583	1581	2164



CISCOPAR

REGULAÇÃO

Estado do Paraná
Prefeitura Municipal de Marechal Candido Rondon
Secretaria Municipal de Saúde

PROTOCOLO DE REGULAÇÃO DO ACESSO DA ATENÇÃO AMBULATORIAL - Autorizado X Devolvidas ESPECIALIDADES

TIPO ESPECIALIDADE

Contagem de REGULAÇAO Rótulos de Linha	Rótulos de Coluna DEVOLVIDA	AUTORIZADO	Total Geral
mai	27	171	198
jun	30	168	206
jul	58	192	250
ago	147	404	551
Total Geral	270	935	1205

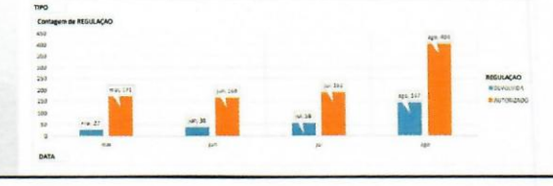

CISCOPAR

Consórcio Intermunicipal de Saúde Costa Oeste do Paraná

PROCEDIMENTOS	1º Quadr. Quantidade	2º Quadr. Quantidade	Total
CONSULTAS	1.967	1.587	3.554
EXAMES	19.944	12.729	32.673
TOTAL	21.911	14.316	36.227

PROCEDIMENTOS	1º Quadr. Valor	2º Quadr. Valor	Total
CONSULTAS	R$ 67.797,59	R$ 39.945,50	R$ 107.743,09
EXAMES	R$ 625.766,05	R$ 424.888,78	R$ 1.050.654,83
TOTAL	R$ 691.563,64	R$ 464.834,28	R$ 1.156.397,92

REGULAÇÃO

Estado do Paraná
Prefeitura Municipal de Marechal Candido Rondon
Secretaria Municipal de Saúde

PROTOCOLO DE REGULAÇÃO DO ACESSO DA ATENÇÃO AMBULATORIAL - Autorizado X Devolvidas PROCEDIMENTOS

TIPO PROCEDIMENTO

Contagem de REGULAÇAO Rótulos de Linha	Rótulos de Coluna DEVOLVIDA	(vazio)	AUTORIZADO	Total Geral
mai		46	110	156
jun		49	111	160
jul		70	119	189
ago		148	306	454
Total Geral		313	646	959



CISCOPAR

Consórcio Intermunicipal de Saúde Costa Oeste do Paraná

RELATÓRIO DE FALTANTES

PROCEDIMENTOS	Agendados 2º Quadr.	Faltantes 2º Quadr.
CONSULTAS	1.587	195
EXAMES	12.729	532
TOTAL	14.316	727

Especialidade	1º Quadr.	2º Quadr.	Total
23 – MÉDICO CIRURGIÃO PEDIATRICO	8	0	8
27 – MÉDICO CLÍNICO	4	0	4
58 - MEDICO ORTOPEDISTA E TRAUMATOLOGISTA	593	145	738
69 - MEDICO UROLOGISTA	112	14	126
80 – CIRURGIAO DENTISTA ODONTOPEDIATRA DENTISTA DE CRIANÇA	4	0	4
83 - CIRURGIAO DENTISTA PERIODONTISTA DENTISTA DE GENGIVAS P	1	0	1
85 - CIRURGIAO DENTISTA PROTESISTA	29	0	29
88 - CIRURGIAO DENTISTA TRAUMATOLOGISTA BUCOMAXILOFACIAL CIRU	28	5	33
126 – PSICOLOGO CLINICO	302	1.069	1.371
210 – CIRURGIAO DENTISTA NECESSIDADES ESPECIAIS CONSULTAS	4	0	4
218 - CIRURGIAO DENTISTA ENDODONTISTA – CONSULTAS	17	0	17
221 - CIRURGIAO DENTISTA BUCOMAXILOFACIAL – CIRURGIAS	2	0	2
225 – MÉDICO PEDIATRA	2	0	2
230 - MÉDICO GINECOLOGISTA E OBSTETRA	1	0	1

CONSAMU

Consórcio Intermunicipal SAMU Oeste

Base SAMU M.C.Rondon-PR

MÊS\	ATENDIMENTOS REALIZADOS PELOS MÉDICOS ATRAVÉS DO 192, COM OU SEM ENVIO DE RECURSO.*
TOTAL DO 1° QUADRIMESTRE	1.297
Maio	274
Junho	319
Julho	315
Agosto	348
TOTAL DO 2° QUADRIMESTRE	1256
TOTAL	2553

Fonte: www.consamu.com.br

*Relativo a Base de M.C.R - Pr

Especialidade	1º Quadr.	2º Quadr.	Total
238 – MÉDICO NEFROLOGISTA	21	20	41
240 - MÉDICO NEUROLOGISTA	45	9	54
241 - MÉDICO ANGIOLOGISTA	59	36	95
243 - MÉDICO CARDIOLOGISTA	46	4	50
245 - MÉDICO PNEUMOLOGISTA	75	47	122
246 – MÉDICO PSIQUIATRA	0	3	3
247 - MÉDICO DERMATOLOGISTA	78	29	107
250 – MEDICO ENDOCRINOLOGISTA E METABOLOGISTA	17	8	25
252 - MÉDICO GASTROENTEROLOGISTA	25	4	29
261 - MÉDICO CIRURGIÃO GERAL	63	2	65
267 – MEDICO NEUROCIRURGIÃO	10	1	11
268 - MÉDICO OFTALMOLOGISTA	332	188	520
270 – MÉDICO OTORRINOLARINGOLOGISTA	2	0	2
271 - MÉDICO COLOPROCTOLOGISTA	55	1	56
287 - MÉDICO ANESTESIOLOGISTA	31	2	33
319 – MÉDICO DERMATOLOGISTA – HANSENÍASE	1	0	1
Total	1.967	1.587	3.554

CONSAMU

Consórcio Intermunicipal SAMU Oeste

Estatísticas do Helicóptero*

MÊS/ ANO	QUANTIDADE
Total do 1º Quadrimestre	188
Maio	34
Junho	34
Julho	49
Agosto	52
Total do 2° Quadrimestre	**169**
TOTAL	**357**

Fonte: www.consamu.com.br

* Relativo a toda a região de abrangência.

CONSAMU

TRANSPORTE DE PACIENTES E FROTA DA SAÚDE

TRANSPORTE DE PACIENTES

Secretaria Municipal de Saúde

Setor de Frota

RELATÓRIO DE VIAGENS POR PERÍODO POR CIDADE

Período: 01/05/2020 ate 31/08/2020

Cidade	Total de Passageiros Presentes	Total de Passageiros Faltantes	Total de Passageiros
Cascavel	1526	101	1627
Toledo	1814	27	1841
ASSIS CHATEAUBRIAND	35	0	35
Curitiba	114	0	114
CIANORTE	1	0	1
UNIAO DA VITORIA	7	0	7
LONDRINA	30	0	30
NOVA AURORA	8	0	8
ROLANDIA	22	0	22
LOANDA - PR	7	0	7
MARINGA	6	0	6
Umuarama	2	0	2
Total:	3.572	128	3.700

FROTA DA SECRETARIA

FROTA	QUANTIDADE
Ambulância de uso interno	1
Ambulância de simples remoção	9 (1 emprestada pelo Ciscopar)
UTI Móvel	1
Veículo de transporte de passageiros	4
Veículo de passeio	18 (6 - FROTA / 2 - DENGUE / 3 – VISA / 2 – CIS / 5 - ESF)
Motos	4 (3 – DENGUE / 1 – REMÉDIO EM CASA)
Ônibus e Micro Ônibus	3
MOTORISTAS	20

Marechal Cândido Rondon – PR
Secretaria Municipal de Saúde
Fundo Municipal de Saúde
Conselho Municipal de Saúde

Agradecemos a presença de todos.

Para demais informações e ou esclarecimentos, entre em contato pelo e-mail:

sec.saude@mcr.pr.gov.br

30/Setembro/2020