AUTÓGRAFO Nº 36/2015.

A CÂMARA MUNICIPAL DE FLORESTA, ESTADO DE PERNAMBUCO, RESOLVE APROVAR NOS SEUS TERMOS, O PROJETO DE LEI Nº 36/2015, DE AUTORIA DO CHEFE DO EXECUTIVO MUNICIPAL, DATADO DE 02 DE OUTUBRO DE 2015.

Estima a RECEITA e fixa a DESPESA do Município para o exercício financeiro de 2016.

O Presidente da Câmara Municipal de Floresta, Estado de Pernambuco.

Faço saber que a Câmara Municipal aprovou e o Presidente envia para sanção o seguinte Projeto de Lei:

CAPÍTULO I
DAS DISPOSIÇÕES PRELIMINARES
Seção Única

Art. 1º. Esta Lei estima a Receita do Município para o exercício financeiro de 2016no montante de R$ 94.390.000,00 (Noventa e quatro milhões, trezentos e noventa mil reais) e fixa a Despesa em igual valor, compreendendo, nos termos do art. 165 § 5° da Constituição Federal e da Lei de Diretrizes Orçamentárias para 2016:

I - O Orçamento Fiscal, referente aos Poderes do Município, seus fundos, órgãos e entidades da Administração Pública Municipal direta e indireta;

II - O Orçamento da Seguridade Social, abrangendo às entidades e órgãos da Administração direta e indireta, incluídos fundos, responsáveis pela saúde, previdênciae assistência social.

CAPÍTULO II
DOS ORÇAMENTOS, FISCAL E DA SEGURIDADE SOCIAL.
Seção I
Da Estimativa da Receita

Art. 2º. A receita total estimada nos orçamentos fiscal e da seguridade social é de R$94.390.000,00 (Noventa e quatro milhões, trezentos e noventa mil reais), assim distribuída:

I - Orçamento Fiscal dos Poderes do Município: R$74.310.000,00;

Praça Cel. Fausto Ferraz, 183 - A - Centro - Fone: (87)3877.2500/2502 - CEP: 56400-000 - FLORESTA - PERNAMBUCO

II - Orçamento da Seguridade Social no valor de R$20.080.000,00, onde:

a) R$10.780.000,00 (Dez milhões, setecentos e oitenta mil reais) compreende receitas de saúde;

b) R$ 3.386.000,00 (Três milhões, trezentos e oitenta e seis mil reais) compreende receitas de assistência social;

c) R$ 5.914.000,00 (Cinco milhões, novecentos e quatorze mil reais) correspondente às receitas da entidade de previdência dos servidores municipais (RPPS).

Art. 3º. A receita orçada será realizada mediante a arrecadação dos tributos e demais receitas correntes e de capital, na forma da legislação em vigor, discriminada no Anexo 01, que integra e acompanha esta Lei, distribuída por categoria econômica e origem, sendo:

RECEITAS	VALOR (R$)
I - RECEITAS CORRENTES	**93.230.600,00**
a) Receita Tributária	5.308.000,00
b) Receita de Contribuições	2.907.000,00
c) Receita Patrimonial	1.455.000,00
d) Receita de Serviços	614.000,00
e) Transferências Correntes	80.136.600,00
f) Outras Receitas Correntes	2.810.000,00
II - RECEITAS DE CAPITAL	**7.735.000,00**
a) Operações de Crédito	242.000,00
b) Alienação de Bens	117.000,00
c) Transferências de Capital	7.376.000,00
III - RECEITAS CORRENTES INTRAORÇAMENTÁRIAS	2.516.000,00
IV – DEDUÇÕES DE RECEITAS **(-)**	**9.091.600,00**
V – TOTAL DAS RECEITAS	**94.390.000,00**

§ 1º. As receitas estimadas no orçamento e discriminadas de forma consolidada na tabela do caput deste artigo estão detalhadas no Anexo 02, pela natureza, conforme estabelece a Lei Federal nº 4.320, de 1964.

§ 2º. As fontes de recursos estão indicadas nos anexos desta Lei.

Praça Cel. Fausto Ferraz, 183 - A - Centro - Fone: (87)3877.2500/2502 - CEP: 56400-000 - FLORESTA - PERNAMBUCO

Seção II

Da Fixação da Despesa

Art. 4º. A Despesa total é fixada nos Orçamentos Fiscal e da Seguridade Social, no mesmo valor da Receita, discriminada por Função, Poderes e Órgãos,em R$ 94.390.000,00(Noventa e quatro milhões, trezentos e noventa mil reais)e desdobrada, nos termos da LDO, em:

I - Orçamento Fiscal: R$59.788.010,00 (Cinquenta e nove milhões, setecentos e oitenta e oito mil e dez reais);

II - Orçamento da Seguridade Social, no valor de R$34.601.990,00):

a) R$19.954.990,00 (Dezenove milhões, novecentos e cinquenta e quatro mil, novecentos e noventa reais) compreende despesas com saúde;

b) R$8.733.000,00 (Oito milhões, setecentos e trinta e três mil reais)são despesas com assistência social;

c) R$ 5.914.000,00 (Cinco milhões, novecentos e quatorze mil reais) corresponde às despesas do RPPS.

§ 1º. Do montante das despesas fixadas nas alíneas "a", "b"e "c" do inciso II do art. 4ºR$ 14.521.990,00 (Quatorze milhões, quinhentos e vinte e um mil, novecentos e noventa reais) serão custeadas com recursos do Orçamento Fiscal, consoante art. 195, § 2º da Constituição Federal.

§ 2º. Nas despesas da seguridade social que serão custeadas com recursos do orçamento fiscal incluem-se os aportes adicionais ao Regime Próprio de Previdência Social.

Seção III

Da Distribuição da Despesa por Função, Órgãos e Categorias Econômicas.

Art. 5º. A despesa total fixada por funções, subfunções, projetos, atividades e operações especiais dos Poderes e Órgãos, está detalhada nos Anexos 06 a 09, nos termos da Lei Federal nº 4.320, de 1964.

Art. 6º. As categorias econômicas e despesas por grupos estão demonstradas de forma analítica, individualizada por órgão, no Anexo 02 e consolidadas no Resumo da Natureza da Despesa, com totalização na tabela abaixo:

CATEGORIA ECONÔMICA DA DESPESA	VALOR (R$)
a) DESPESAS CORRENTES	79.318.000,00
b) DESPESAS DE CAPITAL	12.072.000,00
c) RESERVA DE CONTINGÊNCIA	3.000.000,00
TOTAL DA DESPESA POR CATEGORIA ECONÔMICA	94.390.000,00

Seção IV

Dos Anexos de Compatibilidade e de Compensação

Art. 7º. Para atender aos incisos V e VI do § 1º do art. 31 da LDO/2016, integra a presente Lei:

I - o Anexo de Compatibilidade da Programação com as Metas Fiscais da LDO;

II - o Demonstrativo de estimativa da Compensação da Renúncia de Receita decorrente de anistias, remissões, subsídios e benefícios de natureza financeira, tributária e creditícia.

CAPÍTULO III

DOS CRÉDITOS ADICIONAIS

Seção Única
Dos Créditos Adicionais Suplementares

Art. 8º. Fica o Poder Executivo autorizado a abrir créditos adicionais suplementares até o valor correspondente a 40%(quarenta por cento)da despesa fixada nos orçamentos, fiscal e da seguridade social, com a finalidade de incorporar valores que excedam as previsões constantes desta Lei, mediante a utilização de recursos permitidos no § 1º do art. 43 da Lei nº 4.320, de 1964 e disposições da Lei de Diretrizes Orçamentárias para 2016.

Art. 9º. O limite estabelecido no art. 8º será dobrado quando as dotações se destinarem ao atendimento às despesas:

I - do Poder Legislativo;
II - de pessoal e encargos;
III - com previdência social;
IV - com o pagamento da dívida pública;
V - de custeio dos sistemas municipais de educação, de saúde e assistência social;
VI - despesas destinadas à defesa civil, combate aos efeitos de catástrofes, secas e as epidemias;

Praça Cel. Fausto Ferraz, 183 - A - Centro - Fone: (87)3877.2500/2502 - CEP: 56400-000 - FLORESTA - PERNAMBUCO

VII - despesas para execução de investimentos com recursos de transferências voluntárias do Estado e da União.

Art. 10. As alterações ou inclusões de modalidade de aplicação, bem como as mudanças de fontes de recursos, nos grupos de despesas não constituem créditos adicionais ao Orçamento e serão feitas por Decreto.

Art. 11.A reserva de contingência, estabelecida nos termos do art. 5º, inciso III, da Lei Complementar nº. 101, de 2000, será utilizada como recursos orçamentários para suplementação de dotações destinadas ao atendimento de passivos contingentes, riscos e eventos fiscais, consoante disposições da LDO de 2016, sem onerar o limite autorizado no caput deste artigo.

CAPÍTULO IV

DAS OPERAÇÕES DE CRÉDITO

Seção Única

Da Autorização para Realizar Operações de Crédito

Art. 12. Fica o Poder Executivo autorizado a contratar e oferecer garantias a empréstimos voltados para a modernização administrativa e tributária, respeitados os limites da Lei Complementar nº 101, de 2000, de Resoluções do Senado Federal, disposições da legislação pertinente e compatibilidade com programas federais.

CAPÍTULOV

DAS DISPOSIÇÕES GERAIS

Seção Única

Das Disposições Gerais

Art.13. A utilização de dotações com origem de recursos em convênios ou operações de crédito fica condicionada à celebração dos instrumentos respectivos.

Art. 14. Na fixação dos valores das dotações para pessoal estão consideradas margens de expansão referentes as projeções para acréscimos de despesas destinadas a atender as disposições do §1° do art. 169 da Constituição Federal e da Lei de Diretrizes Orçamentárias, inclusive a expansão das despesas com o aumento do salário mínimo que vigora a partir de janeiro de 2016.

Art.15. O Poder Executivo, no interesse da Administração, poderá designar como unidades gestoras de créditos orçamentários, unidades administrativas subordinadas ao mesmo órgão, com as atribuições de movimentar dotações consignadas às unidades

Praça Cel. Fausto Ferraz, 183 - A - Centro - Fone: (87)3877.2500/2502 - CEP: 56400-000 - FLORESTA - PERNAMBUCO

orçamentárias, atendendo às disposições do parágrafo único do art. 14 e as do art. 66 da Lei Federal nº 4.320, de 17 de março de 1964.

Parágrafo único. Mediante contrato de programa o Poder Executivo poderá delegar a execução de serviços a consórcios públicos.

Art. 16. O Chefe do Poder Executivo, no âmbito deste Poder, adotará parâmetros para utilização das dotações, de forma a compatibilizar despesas à efetiva realização das receitas e para garantir as metas de resultado estabelecidas na Lei de Diretrizes Orçamentárias, consoante legislação específica.

Art. 17. O Poder Executivo estabelecerá Programação Financeira, onde fixará as medidas necessárias a manter os dispêndios compatíveis com as receitas a fim de obter o equilíbrio financeiro.

Parágrafo único. Decreto Executivo estabelecerá a programação financeira e o cronograma de desembolso.

Art. 18. A presente Lei entra em vigor na data de sua publicação, contando-se seus efeitos do dia 01 de janeiro de 2016 a 31 de dezembro de 2016.

Gabinete do Presidente, em 04 de dezembro de 2015.

Murilo Alexandre de Almeida
Presidente

Praça Cel. Fausto Ferraz, 183 - A - Centro - Fone: (87)3877.2500/2502 - CEP: 56400-000 - FLORESTA - PERNAMBUCO

Município de Floresta

Praça Coronel Fausto Ferraz, 183 - Centro - 56.400-000 - Floresta/ PE
CNPJ: 10.113.736/0001-20 Fone: (87)3877-1156

Usuário: anastacio	Chave de Autenticação Digital: 1268-3507-788	Página: 1 / 1

Anexo 1 da Lei Nº 4.320/64 - Demonstração da Receita e Despesa Segundo as Categorias Econômicas

Valores em R$ - Período: Orçamento/2016

RECEITA		DESPESA	
Receitas Correntes		**Despesas Correntes**	
Receita Tributária	5.308.000,00	Pessoal e Encargos Sociais	37.419.000,00
Receita de Contribuições	2.907.000,00	Juros e Encargos da Dívida	36.000,00
Receita Patrimonial	1.455.000,00	Outras Despesas Correntes	39.800.000,00
Receita de Serviços	614.000,00		
Transferências Correntes	80.136.600,00		
Outras Receitas Correntes	2.810.000,00		
Total das Receitas Correntes	93.230.600,00	Total de Despesas Correntes	77.255.000,00
Dedução	-9.091.600,00		
Déficit		Superávit	6.884.000,00
Total	**84.139.000,00**	**Total**	**84.139.000,00**
Superávit do Orçamento	6.884.000,00	Déficit do Orçamento	
Receitas de Capital		**Despesas de Capital**	
Operação de Crédito	242.000,00	Investimentos	11.057.000,00
Alienação de Bens	117.000,00	Inversões Financeiras	90.000,00
Transferência de Capital	7.376.000,00	Amortização da Dívida	915.000,00
Total das Receitas de Capital	7.735.000,00	Total de Despesas de Capital	12.062.000,00
		Reserva de Contingência	3.000.000,00
Déficit	443.000,00	Superávit	
Total	**15.062.000,00**	**Total**	**15.062.000,00**
Superávit do Orçamento		Déficit do Orçamento	443.000,00
Receitas Correntes Intra-Orçamentárias		**Despesas Correntes Intra-Orçamentárias**	
Receitas de Contribuição Intra-Orçamentária	2.500.000,00	Pessoal e Encargos Sociais	2.053.000,00
Outras Receitas Correntes Intra-Orçamentárias	16.000,00	Juros e Encargos da Dívida	10.000,00
Total das Receitas Correntes Intra-Orçamentárias	2.516.000,00	Total das Despesas Correntes Intra-Orçamentárias	2.063.000,00
Déficit		Superávit	10.000,00
Total	**2.516.000,00**	**Total**	**2.516.000,00**
Superávit do Orçamento	10.000,00	Déficit do Orçamento	
Receitas de Capital Intra-Orçamentárias		**Despesas de Capital Intra-Orçamentárias**	
		Amortização da Dívida	10.000,00
Total das Receitas de Capital Intra-Orçamentárias		Total das Despesas de Capital Intra-Orçamentárias	10.000,00
Déficit		Superávit	
Total	**10.000,00**	**Total**	**10.000,00**
Superávit do Orçamento		Déficit do Orçamento	
Transferências Financeiras		**Transferências Financeiras**	
Total das Transferências Financeiras		Total das Transferências Financeiras	
Déficit		Superávit	
Total		**Total**	
TOTAL GERAL	**94.390.000,00**	**TOTAL GERAL**	**94.390.000,00**

Resumo

RECEITA		DESPESA	
Receitas Correntes	84.139.000,00	Despesas Correntes	77.255.000,00
Receitas de Capital	7.735.000,00	Despesas de Capital	12.062.000,00
Receitas Correntes Intra-Orçamentárias	2.516.000,00	Despesas Correntes Intra-Orçamentárias	2.063.000,00
Receitas de Capital Intra-Orçamentárias		Despesas de Capital Intra-Orçamentárias	10.000,00
Transferências Financeiras		Reserva de Contingência	3.000.000,00
		Transferências Financeiras	
Déficit		Superávit	
TOTAL GERAL	**94.390.000,00**	**TOTAL GERAL**	**94.390.000,00**

Entidades Consolidadas: Prefeitura Municipal de Floresta, Fundo Municipal de Saúde de Floresta, Fundo Municipal de Assistência Social de Floresta, Fundo do Direito da Criança e do Adolescente - FUNDECA de Floresta, Câmara Municipal de Floresta, Instituto de Previdência dos Servidores Municipais de Floresta, Fundo Municipal de Investimentos

PREFEITURA MUNICIPAL DE
FLORESTA

MUNICIPIO DE FLORESTA
ORÇAMENTO PARA 2016
TABELA DA LEGISLAÇÃO DA RECEITA

Classificação	Descrição	Fundamento Legal
1000.00.00.00	RECEITAS CORRENTES	
1100.00.00.00	RECEITA TRIBUTARIA	Legislação Tributária e CTM
1110.00.00.00	IMPOSTOS	Código Tributário Municipal - CTM
1112.00.00.00	IMPOSTOS S/ O PATRIM E A RENDA	Art. 156 a 158 da Constituição Federal (CF)
1112.02.00.00	IMP. S/PROP.PREDIAL E TERRITORIAL	CTM
1112.02.01.00	IMPOSTO PREDIAL	CTM
1112.02.02.00	IMPOSTO TERRITORIAL URBANO	CTM
1112.04.00.00	IMP. S/RENDA E PROVENTOS DE QUALQUER NAT	Art. 158, inciso I da CF
1112.04.31.00	IRRF S/ RENDIMENTOS DO TRABALHO	Art. 158, inciso I da CF
1112.04.34.00	IRRF S/OUTROS RENDIMENTOS	Art. 158, inciso I da CF
1112.08.00.00	IMP S/ TRANS INTER-VIVOS DE BENS IMÓVEIS	CTM e Art. 156, II da CF
1113.00.00.00	IMPOSTOS S/PRODUCAO E A CIRCULAÇÃO	
1113.05.00.00	IMPOSTO SOBRE SERVIÇOS DE QUALQUER NATUREZA	Art. 156, III da CF - CTM
1113.05.01.01	IMPOSTO S/SERVIÇOS DE QUALQUER NATUREZA - ISSQN	Art. 156.III da CF - CTM
1113.05.01.02	SIMPLES NACIONAL	Art. 156. III da CF - CTM - LC nº 123/2006.
1120.00.00.00	TAXAS	
1121.00.00.00	TAXAS P/EXERCICIO DO PODER DE POLÍCIA	CTM
1121.17.00.00	TAXA FISC DE VIGILANCIA SANITÁRIA	CTM
1121.21.00.00	TAXA DE CONTROLE E FISCALIZAÇÃO AMBIENTAL	CTM e legislação especifica
1121.22.00.00	TAXA DE SERVICOS ADMINISTRATIVOS	CTM
1121.25.00.00	TAXA LIC FUNCION ESTAB COM IND PREST SERV	CTM
1121.26.00.00	TAXA DE PUBLICIDADE COMERCIAL	CTM
1121.27.00.00	TAXA DE APREENSAO E DEPOSITO	CTM
1121.28.00.00	TAXA FUNCION ESTAB EM HOR ESPECIAL	CTM
1121.29.00.00	TAXA DE LICENCA P/ EXEC DE OBRAS	CTM
1121.30.00.00	TAXA AUTORIZACAO FUNCION TRANSPORTE	CTM
1121.31.00.00	TAXA UTILIZ AREA DOMINIO PUBLICO	CTM
1121.32.00.00	TAXA APROV PROJ CONSTRUCAO CIVIL	CTM
1121.35.00.00	TAXA DE ALINHAM E NIVELAMENTO	CTM
1121.36.00.00	TAXA APREENSAO DEP LIBERAC ANIMAIS	CTM
1121.99.00.00	OUTRAS TAXAS EXERCICIO PODER DE POLICIA	CTM
1122.00.00.00	TAXAS P/PRESTACAO DE SERVICOS	CTM
1122.12.00.00	EMOLUM CUSTAS PROCESSUAIS ADMINISTRATIVA	CTM
1122.21.00.00	TAXAS DE SERVICOS CADASTRAIS	CTM
1122.28.00.00	TAXA DE CEMITERIOS	CTM
1122.90.00.00	TAXA DE LIMPEZA PUBLICA	CTM
1122.99.00.00	OUTRAS TAXAS P/PRESTACAO DE SERVIÇOS	CTM
1130.00.00.00	CONTRIBUICAO DE MELHORIA	Art. 145 da Constituição Federal
1130.01.00.00	CONTRIB MELH EXP REDE AGUA/ESGOTO	Art. 145, III da CF
1130.02.00.00	CONTRIB MELH EXP REDE ILUMINAÇÃO	Art. 149-A da CF
1130.04.00.00	CONTRIB MELH P/PAVIM E OBRAS	Art. 145, III da CF
1130.99.00.00	OUTRAS CONTRIB DE MELHORIA	Art. 145, III da CF
1200.00.00.00	RECEITAS DE CONTRIBUICOES	Art. 149 e do 195 ao 203 da CF
1210.00.00.00	CONTRIBUICOES SOCIAIS	Art. 149 e do 195 ao 203 da CF
1210.29.00.00	CONT PREVIDENCIARIAS DO REGIME PRÓPRIO	Art. 149, § 1º da CF
1210.29.01.00	CONTRIBUICAO PATRONAL SERV. ATIVO CIVIL	Art. 149, § 1º da CF
1210.29.03.00	CONTRIBUICAO PATRONAL INATIVO CIVIL	Art. 149, § 1º da CF
1210.29.05.00	CONTRIBUICAO PATRONAL PENSIONISTA CIVIL	Art. 149, § 1º da CF
1210.29.07.00	CONTRIBUICAO DE SERVIDOR ATIVO CIVIL	Art. 149, § 1º da CF
1210.29.09.00	CONTRIBUICAO DE SERVIDOR INATIVO CIVIL	Art. 149, § 1º da CF
1210.29.11.00	CONTRIBUICAO DE PENSIONISTA CIVIL	Art. 149, § 1º da CF
1210.99.00.00	OUTRAS CONTRIBUICOES SOCIAIS	Art. 195 ao 203 da CF
1220.00.00.00	CONTRIBUICOES ECONOMICAS	
1230.00.00.00	CONT CUSTEIO SERV ILUMIN PUBLICA	Art. 149-A da CF
1300.00.00.00	RECEITA PATRIMONIAL	Legislação Especifica
1310.00.00.00	RECEITAS IMOBILIARIAS	Legislação Especifica
1311.00.00.00	ALUGUEIS	Legislação Especifica
1312.00.00.00	ARRENDAMENTOS	Legislação Especifica
1315.00.00.00	TAXA DE OCUPACAO DE IMOVEIS	Legislação Especifica
1320.00.00.00	RECEITAS DE VALORES MOBILIÁRIOS	Legislação Especifica
1321.00.00.00	JUROS DE TITULOS DE RENDA	Legislação Especifica
1321.99.00.00	OUTROS RENDIMENTOS DE TITULOS	Legislação Especifica
1322.00.00.00	DIVIDENDOS	Lei n.º 6.404/76

1325.00.00.00	REMUNERACAO DE DEPOSITOS BANCÁRIOS	Legislação Específica
1325.01.00.00	REMUNERACAO DE DEPOSITOS DE RECURSOS VINCULADOS	Legislação Específica
1325.01.02.00	REC.REM.DEP.REC.VINC-FUNDEB	Legislação Específica
1325.01.03.00	REC. REM. DEP. BANC. REC. VINC. AO FUNDO MUNICIPAL DE SAÚDE	Legislação Específica
1325.01.04.00	REC. REM. DEP. BANC. REC. VINCULADA A CONVÊNIOS DE SAÚDE	Legislação Específica
1325.01.05.00	REC. REM. DEP. BANC. REC. VINCULADO A MDE	Legislação Específica
1325.01.09.00	REC. REM. DEP. BANC. REC. VINCULADAS À CIDE	Legislação Específica
1325.01.10.00	REC. REM. DEP. BANC. REC. VINCULADAS AO FNAS	Legislação Específica
1325.01.11.00	REC. REM. DEP. BANC. REC. VINCULADOS A CONVÊNIOS - PE	Legislação Específica
1325.01.99.00	REC. REM. DEP. BANC. RECUROS VINCULADOS - OUTROS	Legislação Específica
1325.02.00.00	REMUNERAÇÃO DE DEPÓSITOS NÃO VINCULADOS	Legislação Específica
1325.02.99.00	REMUNERAÇÃO DE OUTROS DEPÓSITOS NÃO VINCULADOS	Legislação Específica
1325.02.99.01	REM. OUTROS DEP. RECURSOS NÃO VINCULADOS - FMS	Legislação Específica
1325.02.99.99	REM. OUTROS DEP. RECURSOS NÃO VINCULADOS - DIVERSOS	Legislação Específica
1328.00.00.00	REMUNERAÇÃO DOS INVESTIMENTOS DO RPPS	Legislação Específica
1329.00.00.00	OUTRAS REC VALORES MOBILIARIOS	Legislação Específica
1330.00.00.00	RECEITA DE CONCESSÕES E PERMISSÕES	Legislação Específica
1331.00.00.00	RECEITA DE CONCESSÕES E PERMISSÕES - SERVIÇOS	Legislação Específica
1331.01.99.00	OUTRAS REC. CONCESSÕES E PERMISSÕES - SERV. TRANSPORTE	Legislação Específica
1331.99.00.00	OUTRAS REC. CONCESSÕES E PERMISSÕES - SERVIÇOS	Legislação Específica
1390.00.00.00	OUTRAS RECEITAS PATRIMONIAIS	Legislação Específica
1400.00.00.00	RECEITA AGROPECUARIA	Legislação Específica
1490.00.00.00	OUTRAS RECEITAS AGROPECUARIAS	Legislação Específica
1500.00.00.00	RECEITA INDUSTRIAL	Legislação Específica
1520.00.00.00	RECEITA DA INDUST DE TRANSFORMAÇÃO	Legislação Específica
1520.26.00.00	REC INDUSTRIA DE PRODUTOS ALIMENTARES	Legislação Específica
1520.28.00.00	REC USINA DE TRATAM DE LIXO	Legislação Específica
1600.00.00.00	RECEITA DE SERVICOS	Legislação Específica
1600.05.00.00	SERVICOS DE SAUDE	Arts. 196 e 197 da CF
1600.05.01.00	SERVICOS HOSPITALARES	Arts. 196 e 197 da CF
1600.05.03.00	SERV RADIOLOGICOS E LABORATORIAIS	Arts. 196 e 197 da CF
1600.05.10.00	SERVICOS AMBULATORIAIS	Arts. 196 e 197 da CF
1600.05.99.00	OUTROS SERVICOS DE SAUDE	Arts. 196 e 197 da CF
1600.13.00.00	SERVICOS ADMINISTRATIVOS	Legislação Específica / CTM
1600.13.01.00	SERV INSCR CONCURSOS PUBLICOS	Legislação Específica / CTM
1600.13.02.00	SERV DE VENDA DE EDITAIS	Legislação Específica / CTM
1600.13.04.00	SERVICOS DE EXPEDICAO DE CERTIFICADOS	Legislação Específica / CTM
1600.13.06.00	SERV DE FORNECIMENTO DE LISTAGENS	Legislação Específica / CTM
1600.13.07.00	SERV FOTOCOPIAS E/OU COPIAS HELIOGRÁFICAS	Legislação Específica / CTM
1600.13.99.00	OUTROS SERV ADMINISTRATIVOS	Legislação Específica / CTM
1600.16.00.00	SERVICOS EDUCACIONAIS	Legislação Específica
1600.16.03.00	ANUIDADE DO 3º GRAU	Legislação Específica
1600.16.04.00	PÓS-GRADUAÇÃO	Legislação Específica
1600.16.05.00	SERVIÇOS DE MATRÍCULAS	Legislação Específica
1600.16.06.00	SERVIÇOS DE INSCRIÇÃO DE VESTIBULAR	Legislação Específica
1600.16.99.00	OUTROS SERVIÇOS EDUCACIONAIS	Legislação Específica
1600.17.00.00	SERVICOS AGROPECUARIOS	Legislação Específica
1600.19.00.00	SERV RECREATIVOS E CULTURAIS	Legislação Específica
1600.21.00.00	SERV DE HOSPEDAGEM E ALIMENTAÇÃO	Legislação Específica
1600.22.00.00	SERVIÇOS DE ESTUDOS E PESQUISAS	Legislação Específica
1600.26.00.00	SERV DE FORNECIMENTO DE AGUA	Legislação Específica
1600.29.00.00	SERV CADASTRAM DE FORNECEDORES	Legislação Específica
1600.41.00.00	SERV CAPT,ADUCAO,TRAT,RESERV, ÁGUA	Legislação Específica
1600.42.00.00	SERV COLETA,TRANSP,TRAT,DEST FINAL ESGOTO	Legislação Específica
1600.44.00.00	SERVICOS DE ABATE DE ANIMAIS	Legislação Específica
1600.45.00.00	SERV PREPAR TERRA EM PROP PARTICULARES	Legislação Específica
1600.46.00.00	SERVICOS DE CEMITERIO	Legislação Específica
1600.48.00.00	SERV DE RELIGAMENTO DE AGUA	Legislação Específica
1600.99.00.00	OUTROS SERVICOS	Legislação Específica
1700.00.00.00	TRANSFERENCIAS CORRENTES	Constituição Federal
1720.00.00.00	TRANSFERENCIAS INTERGOVERNAMENTAIS	Art. 157 a 159 da CF
1721.00.00.00	TRANSFERENCIAS DA UNIAO	Art. 159 da CF
1721.01.00.00	PARTICIPACAO NA RECEITA DA UNIÃO	Art. 159 da CF
1721.01.02.01	COTA-PARTE DO FPM	Art. 159 da CF
91721.01.02.01	DEDUCAO RECEITA - FPM	Art. 159 da CF / Lei n.º 11.494/07
1721.01.05.01	COTA-PARTE DO ITR	Art. 159 da CF
91721.01.05.01	DEDUÇÃO RECETA COTA-PARTE DO ITR	Art. 159 da CF / Lei n.º 11.494/07
1721.22.00.00	TRANSF COMP FINAN PELA EXPLO REC NATURAIS	Art. 20, §1º da CF
1721.22.70.00	COTA-PARTE FUNDO ESPECIAL PETRÓLEO - FEP	Lei n.º 9.478/97
1721.22.90.00	OUTRAS TRAN DECOR CP FINAN EXP REC NAT	Legislação Específica

1721.33.00.00	TRANSF RECURS DO SUS - REP FUNDO/FUNDO	Art. 198 da CF e art. 77 do ADCT
1721.33.10.00	ATENÇÃO BÁSICA	Art. 77 do ADCT c/c Portaria do MS n.º 1.497/07
1721.33.10.01	PISO ATENCAO BASICA (PAB FIXO)	Art. 77 do ADCT c/c Portaria do MS n.º 1.497/07
1721.33.10.02	SAÚDE DA FAMÍLIA - SF	Art. 77 do ADCT c/c Portaria do MS n.º 1.497/07
1721.33.10.03	AGENTES COMUNITÁRIOS DE SÁUDE - ACS	Art. 77 do ADCT c/c Portaria do MS n.º 1.497/07
1721.33.10.04	SAÚDE BUCAL - SB	Art. 77 do ADCT c/c Portaria do MS n.º 1.497/07
1721.33.10.05	FATOR INCENTIVO ATENÇÃO BASICA - POVOS INDIGENAS	Art. 77 do ADCT c/c Portaria do MS n.º 1.497/07
1721.33.10.06	INCENTIVO ATENÇÃO À SAÚDE - SISTEMA PENITENCIARIO	Art. 77 do ADCT c/c Portaria do MS n.º 1.497/07
1721.33.10.07	INCENTIVO: ATENÇÃO INTEGRAL À SAÚDE DO ADOLESCENTE	Art. 77 do ADCT c/c Portaria do MS n.º 1.497/07
1721.33.10.08	COMPENSAÇÕES DE ESPECIFICIDADES REGIONAIS	Legislação Específica
1721.33.10.09	PROGRAMA SAÚDE NA ESCOLA - PSE	Legislação Específica
1721.33.10.10	NÚCLEO DE APOIO À SAÚDE DA FAMÍLIA - NASF	Legislação Específica
1721.33.10.11	IMPL. POLÍTICA NACIONAL DE ATENÇÃO À SAÚDE DO HOMEM	Legislação Específica
1721.33.10.99	OUTROS PROGRAMAS FINANC. POR TRANSF. FUNDO A FUNDO	Art. 77 do ADCT c/c Portaria do MS n.º 1.497/07
1721.33.20.00	ATENÇÃO DE MAC AMBULATORIAL E HOSPITALAR	Art. 77 do ADCT c/c Portaria do MS n.º 1.497/07
1721.33.20.01	TETO FINANCEIRO	Art. 77 do ADCT c/c Portaria do MS n.º 1.497/07
1721.33.20.02	SAMU - SERVIÇO DE ATENDIMENTO MÓVEL DE URGÊNCIA	Art. 77 do ADCT c/c Portaria do MS n.º 1.497/07
1721.33.20.03	CEO - CENTRO DE ESPECIALIDADES ODONTOLOGICAS	Art. 77 do ADCT c/c Portaria do MS n.º 1.497/07
1721.33.20.04	CAPS - CENTRO DE ATENÇÃO PSICOSOCIAL	Art. 77 do ADCT c/c Portaria do MS n.º 1.497/07
1721.33.20.05	CEREST - CENTRO DE REFERÊNCIA EM SAÚDE DO TRABALHADOR	Art. 77 do ADCT c/c Portaria do MS n.º 1.497/07
1721.33.20.06	CNRAC - CENTRO NACIONAL REGULAÇÃO DE ALTA COMPLEXIDADE	Art. 77 do ADCT c/c Portaria do MS n.º 1.497/07
1721.33.20.07	TERAPIA RENAL SUBSTITUTIVA	Art. 77 do ADCT c/c Portaria do MS n.º 1.497/07
1721.33.20.08	TRANSPLANTE - CORNEA	Art. 77 do ADCT c/c Portaria do MS n.º 1.497/07
1721.33.20.09	TRANSPLANTE - RIM	Art. 77 do ADCT c/c Portaria do MS n.º 1.497/07
1721.33.20.10	TRANSPLANTE - FIGADO	Art. 77 do ADCT c/c Portaria do MS n.º 1.497/07
1721.33.20.11	TRANSPLANTE - PULMÃO	Art. 77 do ADCT c/c Portaria do MS n.º 1.497/07
1721.33.20.12	TRANSPLANTE - CORAÇÃO	Art. 77 do ADCT c/c Portaria do MS n.º 1.497/07
1721.33.20.13	TRANSPLANTE - OUTROS	Art. 77 do ADCT c/c Portaria do MS n.º 1.497/07
1721.33.20.99	OUTROS PROGRAMAS FINANC. POR TRANSF. FUNDO A FUNDO	Art. 77 do ADCT c/c Portaria do MS n.º 1.497/07
1721.33.30.00	VIGILÂNCIA EM SAÚDE	Art. 77 do ADCT c/c Portaria do MS n.º 1.497/07
1721.33.30.01	VIGILÂNCIA E PROMOÇÃO DA SAÚDE	Legislação Específica
1721.33.30.02	CAMPANHAS DE VACINAÇÃO	Art. 77 do ADCT c/c Portaria do MS n.º 1.497/07
1721.33.30.03	DST/AIDS	Art. 77 do ADCT c/c Portaria do MS n.º 1.497/07
1721.33.30.04	VIGILÂNCIA SANITÁRIA	Art. 77 do ADCT c/c Portaria do MS n.º 1.497/07
1721.33.30.99	OUTROS PROGRAMAS FINANC. POR TRANSF. FUNDO A FUNDO	Art. 77 do ADCT c/c Portaria do MS n.º 1.497/07
1721.33.40.00	ASSISTÊNCIA FARMACÊUTICA	Art. 77 do ADCT c/c Portaria do MS n.º 1.497/07
1721.33.40.01	COMP. BÁSICO DA ASSIST. FARMACÊUTICA FIXO	Art. 77 do ADCT c/c Portaria do MS n.º 1.497/07
1721.33.40.02	FARMÁCIA POPULAR DO BRASIL	Art. 77 do ADCT c/c Portaria do MS n.º 1.497/07
1721.33.40.99	OUTROS PROGRAMAS FINANC. POR TRANSF. FUNDO A FUNDO	Art. 77 do ADCT c/c Portaria do MS n.º 1.497/07
1721.33.50.00	GESTÃO DO SUS	Art. 77 do ADCT c/c Portaria do MS n.º 1.497/07
1721.33.50.01	QUALIFICAÇÃO DA GESTÃO DO SUS	Art. 77 do ADCT c/c Portaria do MS n.º 1.497/07
1721.33.50.02	IMPLANTAÇÃO DE AÇÕES E SERVIÇOS DE SAÚDE	Art. 77 do ADCT c/c Portaria do MS n.º 1.497/07
1721.33.50.03	OUTROS PROGRAMAS FINANC. POR TRANSF. FUNDO A FUNDO	Art. 77 do ADCT c/c Portaria do MS n.º 1.497/07
1721.33.60.00	INVESTIMENTOS NA REDE DE SERVIÇOS DE SAÚDE	Legislação Específica
1721.33.60.01	UNIDADES BÁSICAS DE SAÚDE - UBS	Legislação Específica
1721.33.99.00	OUTROS PROGRAMAS FINANC. POR TRANSF. FUNDO A FUNDO	Art. 77 do ADCT c/c Portaria do MS n.º 1.497/07
1721.33.99.01	FARMÁCIA POPULAR DO BRASIL	Legislação Específica
1721.33.99.99	DEMAIS PROGRAMAS - FUNDO A FUNDO	Art. 77 do ADCT c/c Portaria do MS n.º 1.497/07
1721.34.00.00	TRANSF. RECUSOS DO FNAS	Art. 195 e 204 da CF/Lei n.º 8.742/93
1721.34.01.00	PAIF - PROGRAMA DE ATENÇÃO INTEGRAL À FAMÍLIA	LOAS (Lei nº 8.742, de 07.12.93) e atualizações
1721.34.02.00	PROTEÇÃO SOCIAL BÁSICA PARA CRIANÇA E IDOSO	LOAS (Lei nº 8.742, de 07.12.93) e atualizações
1721.34.03.00	CREAS - CENTROS DE REF. ESPEC. DE ASSISTÊNCIA SOCIAL	LOAS (Lei nº 8.742, de 07.12.93) e atualizações
1721.34.04.00	PROJOVEM	LOAS (Lei nº 8.742, de 07.12.93) e atualizações
1721.34.05.00	PPD - PROGRAMA PORTADOR DE DEFICIÊNCIA	LOAS (Lei nº 8.742, de 07.12.93) e atualizações
1721.34.06.00	SENTINELA - Combate Abuso Expl. Sexual Crianças e Adolescentes	LOAS (Lei nº 8.742, de 07.12.93) e atualizações
1721.34.07.00	PETI - PROGRAMA DE ERRADICAÇÃO DO TRABALHO INFANTIL	LOAS (Lei nº 8.742, de 07.12.93) e atualizações
1721.34.08.00	IGD - ÍNDICE DE GESTÃO DESCENTRALIZADA	LOAS (Lei nº 8.742, de 07.12.93) e atualizações
1721.34.09.00	CRAS - CENTRO DE REFERÊNCIA DE ASSISTÊNCIA SOCIAL	LOAS (Lei nº 8.742, de 07.12.93) e atualizações
1721.34.10.00	CREAS - CENTRO DE REF. ESPECIALIZADA ASSISTÊNCIA SOCIAL	LOAS (Lei nº 8.742, de 07.12.93) e atualizações
1721.34.99.00	OUTRAS TRANSF. DO FUNDO NACIONAL DE ASSISTÊNCIA SOCIAL	LOAS (Lei nº 8.742, de 07.12.93) e atualizações
1721.35.00.00	TRANSF RECURS DO FNDE	Legislação Específica
1721.35.01.00	TRANSF DO SALARIO-EDUCACAO	Legislação Específica
1721.35.02.00	TRANSF DIRETA FNDE REF PDDE	Legislação Específica
1721.35.03.00	TRANSF DIRETA FNDE REF PNAE	Legislação Específica
1721.35.04.00	TRANSF DIRETA FNDE REF PNATE	Legislação Específica
1721.35.99.00	OUTRAS TRANSF DIRETA DO FNDE	Legislação Específica
1721.35.99.01	PNAC - PNAE/CRECHE	Legislação Específica
1721.35.99.02	PNAP - PRÉ-ESCOLA	Legislação Específica
1721.35.99.03	PNAE -EJA	Legislação Específica
1721.35.99.04	PNAEM - MÉDIO	Legislação Específica
1721.35.99.05	PANEM - QUILOMBOLA	Legislação Específica
1721.35.99.99	OUTRAS TRANSFERÊNCIAS DO FNDE	Legislação Específica

1721.36.01.00	TRANSF FINANC. ICMS - DESONERAÇÃO - LC 87/96	Art. 158, IV da CF
91721.36.01.00	DEDUÇÃO ICMS DESONERAÇÃO - LC 87/96	Art. 158, IV da CF c/c LC 87/96
1721.99.00.00	OUTRAS TRANSF DA UNIAO	Legislação Específica
1722.00.00.00	TRANSFERENCIAS DOS ESTADOS	Art. 158 da CF
1722.01.00.00	PARTICIPACAO NA REC DOS ESTADOS	
1722.01.01.00	COTA-PARTE DO ICMS	Art. 158, inciso IV da CF
91722.01.01.00	DEDUCAO RECEITA - ICMS	Lei n.º 11.494/2007
1722.01.02.00	COTA-PARTE DO IPVA	Art. 158, inciso III da CF
91722.01.02.00	DEDUÇÃO RECEITA - IPVA	Lei n.º 11.494/2007
1722.01.04.00	COTA-PARTE DO IPI S/EXPORTAÇÃO	Art. 159, II da CF
91722.01.04.00	DEDUCAO RECEITA - IPI/EXPORTA	Lei n.º 11.494/2007
1722.01.13.00	COTA-PARTE CONT INT DOM ECON-CIDE	Art. 159, III da CF
1722.01.99.00	OUTRAS PARTICIP REC DOS ESTADOS	Legislação Específica
1722.22.00.00	TRANSF COTA-PARTE COMPENSACAO FINANCEIRA	Legislação Específica
1722.22.90.00	OUTRAS TRANSF DECOR COMP FINANCEIRA	Legislação Específica
1722.33.00.00	TRAN REC EST P/PRG SAUDE-REP FUNDO A FUNDO	Legislação Específica
1722.99.00.00	OUTRAS TRANSF DOS ESTADOS	Legislação Específica
1722.99.01.00	FDS - FUNDO DE DESENVOLVIMENTO SOCIAL	Legislação Específica
1722.99.99.00	OUTRAS TRANSFERÊNCIAS DOS ESTADOS	Legislação Específica
1724.00.00.00	TRANSF MULTIGOVERNAMENTAIS	Art. 60 do ADCT
1724.01.00.00	TRANSF DE RECURSOS DO FUNDEB	Lei n.º 11.494/2007
1724.02.00.00	TRANS REC COMPL UNIAO AO FUNDEB	Lei n.º 11.494/2007
1730.00.00.00	TRANSFERÊNCIAS DE INSTITUIÇÕES PRIVADAS	Legislação Específica
1750.00.00.00	TRANSFERÊNCIAS DE PESSOAS	Legislação Específica
1760.00.00.00	TRANSFERENCIAS DE CONVENIOS	Lei Federal n.º 8.666/93
1761.00.00.00	TRANSF CONV UNIAO E SUAS ENTIDADES	Lei Federal n.º 8.666/93, art. 116
1761.01.00.00	TRANSF CONV SUS	Lei Federal n.º 8.666/93, art. 116
1761.02.00.00	TRANSF CONV UNIAO DEST PRG EDUCAÇÃO	Lei Federal n.º 8.666/93, art. 116
1761.03.00.00	TRANSF CONV UNIAO DEST PRG ASS SOCIAL	Lei Federal n.º 8.666/93, art. 116
1761.99.00.00	OUTRAS TRANSF DE CONV DA UNIÃO	Lei Federal n.º 8.666/93, art. 116
1761.99.01.00	TRANSF. CONVÊNIOS DA UNIÃO - FUNDECA	Legislação Específica
1761.99.99.00	OUTRAS TRANSFERS. DE CONVÊNIOS DA UNIÃO - PREFEITURA	Legislação Específica
1762.00.00.00	TRANSF CONV ESTADOS/DF E SUAS ENTIDADES	Lei Federal n.º 8.666/93
1762.01.00.00	TRANSF CONV DOS ESTADOS P/ O SUS	Lei Federal n.º 8.666/93
1762.02.00.00	TRANSF CONV DOS ESTADOS P/EDUCAÇAO	Lei Federal n.º 8.666/93, art. 116
1762.02.01.00	PROGRAMA A CAMINHO DA ESCOLA	Lei Federal n.º 8.666/93, art. 116
1762.99.00.00	OUTRAS TRANSF DE CONV DOS ESTADOS	Lei Federal n.º 8.666/93, art. 116
1762.99.01.00	OUTRAS TRANSFRS. DE CONV. DOS ESTADOS - ASS. SOCIAL	Lei Federla nº 8.666/93, art. 116
1762.99.02.00	OUTRAS TRANSFRS. DE CONV. DOS ESTADOS - FUNDECA	Lei Federal nº 8.666/93, art. 116
1764.00.00.00	TRANSF CONVEN DE INSTIT PRIVADAS	Lei Federal n.º 8.666/93, art. 116
1900.00.00.00	OUTRAS RECEITAS CORRENTES	Legislação Específica / CTM
1910.00.00.00	MULTA JUROS MORA	CTM
1911.00.00.00	MULTA JUROS MORA DOS TRIBUTOS	CTM
1911.38.00.00	MULTA JUROS MORA DO IPTU	CTM
1911.39.00.00	MULTA JUROS MORA DO ITBI	CTM
1911.40.00.00	MULTA JUROS MORA DO ISS	CTM
1911.99.00.00	MULTA JUROS MORA DE OUTROS TRIBUTOS	CTM
1912.29.00.00	MULTA JUROS DE MORA CONTRIB. RPPS	Legislação Específica
19.12.29.00.01	MULTA JUROS DE MORA CONTRIB.PATRONAIS P/RPPS	Legislação Específica
1912.29.00.02	MULTAS JUROS DE MORA CONTRIB. SEGURADO	Legislação Específica
1912.29.00.03	MULTAS JUROS DE MORA CONT.PARCELAMENTO DE DÉBITOS	Legislação Específica
1912.29.99.00	MULTAS E JUROS DE MORA DE OUTRAS CONTRIBUIÇÕES	
1912.29.99.01	MULTAS E JUROS DE MORA OUTRAS CONTRIBUIÇÕES - PRINCIPAL	Legislação Específica
1913.00.00.00	MULTA JUROS MORA DIV ATIVA DOS IMPOSTOS	CTM
1913.11.00.00	MULTA JUROS MORA DIV AT IPTU	CTM
1913.12.00.00	MULTA JUROS MORA DIV AT ITBI	CTM
1913.13.00.00	MULTA JUROS MORA DIV AT ISS	CTM
1913.13.15.00	MULTAS PREVISTAS NA LEGISLAÇÃO DE TRÂNSITO	Legislação Específica
1913.99.00.00	MULTA JUROS MORA DIV ATIVA OUTROS TRIBUTOS	CTM
1915.00.00.00	MULTAS E JUROS DE MORA DA DÍVIDA ATIVA DE OUTRAS RECEITAS	Legislação Específica - CTM
1915.99.00.00	OUTRAS MULTAS E JURS. MORA DÍVIDA ATIVA OUTRAS RECEITAS	Legislação Específica - CTM
1915.99.01.00	OUTRAS MULTAS E JRS. DIV. ATIVA DE OUTRAS RECEITAS	Legislação Específica - CTM
1918.01.00.00	MULTAS E JUROS DE MORA DE OUTRAS RECEITAS	Legislação Específica
1918.01.00.00	MULTAS E JUROS DE MORA DE ALUGUEL	Legislação Específica
1918.99.00.00	OUTRAS MULTAS E JUROS DE MORA	Legislação Específica
1919.00.00.00	MULTAS DE OUTRAS ORIGENS	Legislação Específica
1919.26.00.00	MULTAS PREVISTAS NA LEGISL.S/ DEFESA DOS DIREITOS DIFUSOS	Legislação Específica
1919.27.00.00	MULTAS E JUROS PREVISTOS EM CONTRATOS	Legislação Específica
1919.99.00.00	OUTRAS MULTAS	Legislação Específica
1919.99.01.00	OUTRAS MULTAS - AUTARQUIA	Legislação Específica - CTM
1919.99.09.00	OUTRAS MULTAS - PREFEITURA	Legislação Específica - CTM

1920.00.00.00	INDENIZACOES E RESTITUICOES	Legislação Específica
1921.00.00.00	INDENIZACOES	Legislação Específica
1921.06.00.00	INDEN DANOS CAUSADOS AO PATRIMONIO PÚBLICO	Legislação Específica
1921.99.00.00	OUTRAS INDENIZACOES	Legislação Específica
1921.99.01.00	OUTRAS INDENIZAÇÕES - PREFEITURA	
1922.00.00.00	RESTITUICOES	Legislação Específica
1922.10.00.00	COMPENSAÇÕES FIN. ENTRE RGPS E RPPS	Legislação Específica
1922.10.01.00	COMPENSAÇÕES FINANC. ENTRE O RGPS E RPPS - PRINCIPAL	Legislação Específica
1922.99.00.00	OUTRAS RESTITUIÇÕES	Legislação Específica
1922.99.01.00	OUTRAS RESTITUIÇÕES (PM)	Legislação Específica
1922.99.02.00	OUTRAS RESTITUIÇÕES (FMS)	Legislação Específica
1922.99.03.00	OUTRAS RESTITUIÇÕES (FMAS)	Legislação Específica
1922.99.04.00	OUTRAS RESTITUIÇÕES (FUNDECA)	Legislação Específica
1922.99.05.00	OUTRAS RESTITUIÇÕES (AUTARQUIAS)	Legislação Específica
1922.99.06.00	OUTRAS RESTITUIÇÕES (RPPS)	Legislação Específica
1930.00.00.00	RECEITA DA DIVIDA ATIVA	CTM
1931.00.00.00	RECEITA DA DIVIDA ATIVA TRIBUTÁRIA	CTM
1931.11.00.00	RECEITA DIV AT IMP SOBRE IPTU	CTM
1931.12.00.00	RECEITA DIV AT ITBI	CTM
1931.13.00.00	RECEITA DIV AT ISS	CTM
1931.98.00.00	REC DIV AT DAS CONTRIBUICOES DE MELHORIA	CTM
1931.99.00.00	RECEITA DIVIDA ATIVA DE OUTROS TRIBUTOS	CTM
1932.00.00.00	RECEITA DA DIVIDA ATIVA NÃO TRIBUTARIA	Legislação Específica
1932.99.01.00	REC. DIVIDA ATIVA NÃO TRIB. DE OUTRAS RECEITAS	Legislação Específica
1940.00.00.00	RECEITAS APORTS. PERIODCS. P/AMORTIZ. DEFIC. ATUARIAIS RPPS	Legislação Específica
1990.00.00.00	RECEITAS DIVERSAS	Legislação Específica
1990.02.00.00	REC ONUS SUCUMBENCIA DE ACOES JUDICIAIS	Legislação Específica
1990.02.01.00	RECEITA DE HONORARIOS DE ADVOGADOS	Legislação Específica
1990.99.00.00	OUTRAS RECEITAS	Legislação Específica
2000.00.00.00	RECEITAS DE CAPITAL	Legislação Específica
2100.00.00.00	OPERACOES DE CREDITO	Art. 32 e 33 da LC n.º 101/2000
2110.00.00.00	OPERACOES DE CREDITO INTERNAS	Art. 32 e 33 da LC n.º 101/2000
2114.00.00.00	OPERACOES DE CREDITO INTERNAS - CONTRATUAIS	Art. 32 e 33 da LC n.º 101/2000
2114.01.00.00	OPRS. CRÉDITO INTERNAS P/PROGS. DE EDUCAÇÃO	Legislação Específica
2114.02.00.00	OPRS. CRÉDITO INTERNAS P/PROGRAMAS DE SAÚDE	Legislação Específica
2114.05.00.00	OP CRED INTERNAS P/PROGS MOD. ADM PÚBLICA	Art. 32 e 33 da LC n.º 101/2000
2200.00.00.00	ALIENACAO DE BENS	Lei n.º 8.666/93
2210.00.00.00	ALIENACAO DE BENS MOVEIS	Lei n.º 8.666/93
2211.00.00.00	ALIENAÇÃO DE TIT MOBILIÁRIOS	Lei n.º 8.666/93
2219.00.00.00	ALIENAÇÃO DE OUTROS MOVEIS	Lei n.º 8.666/93
2220.00.00.00	ALIENACAO DE BENS IMOVEIS	Lei n.º 8.666/93
2229.00.00.00	ALIENACAO DE OUTROS BENS IMOVEIS	Lei n.º 8.666/93
2400.00.00.00	TRANSFERENCIAS DE CAPITAL	Legislação Específica
2420.00.00.00	TRANSFERENCIAS INTERGOVERNAMENTAIS	Legislação Específica
2421.00.00.00	TRANSFERENCIAS DA UNIAO	Legislação Específica
2421.01.00.00	TRANSF DE RECURSOS DO SUS	Legislação Específica
2421.02.00.00	TRANSF REC DEST A PROGS EDUCAÇÃO	Legislação Específica
2421.99.00.00	OUTRAS TRANSFERENCIAS DA UNIÃO	Legislação Específica
2422.00.00.00	TRANSFERENCIAS DOS ESTADOS	Legislação Específica
2422.01.00.00	TRANSF DE RECURSOS DO SUS	Legislação Específica
2422.02.00.00	TRANSF REC DEST PROGS EDUCAÇÃO	Legislação Específica
2422.99.00.00	OUTRAS TRANSF DOS ESTADOS	Legislação Específica
2430.00.00.00	TRANSFERÊNCIAS DE INSTITUIÇÕES PRIVADAS	Legislação Específica
2470.00.00.00	TRANSFERENCIAS DE CONVENIOS	Lei n.º 8.666/93
2471.00.00.00	TRANSF CONV DA UNIAO E DE SUAS ENTIDADES	Lei n.º 8.666/93
2471.01.00.00	TRANSF CONV DA UNIAO P/SUS	Lei n.º 8.666/93
2471.02.00.00	TRANSF CONV DA UNIAO PROGS EDUCAÇÃO	Lei n.º 8.666/93
2471.03.00.00	TRAN CONV UNIAO DEST PROG SANEAMENTO BASICO	Lei n.º 8.666/93
2471.05.00.00	TRAN CONV UN DEST PRGS INFRA-ESTRUTURA	Lei n.º 8.666/93
2471.99.00.00	OUTRAS TRANSF DE CONV DA UNIÃO	Lei n.º 8.666/93
2472.00.00.00	TRANSF CONV DOS ESTADOS/DF/E SUAS ENTIDADES	Lei n.º 8.666/93
2472.01.00.00	TRANSF CONV DOS ESTADOS P/O SUS	Lei n.º 8.666/93
2472.02.00.00	TRANSF CONV EST DEST A PROGS EDUCAÇÃO	Lei n.º 8.666/93
2472.03.00.00	TRANSF CONV EST DEST A PRGOS SANEAMENTO BÁSICO	Lei n.º 8.666/93
2472.05.00.00	TRAN CONV EST DEST PROG INFRA ESTR TRANSP	Lei n.º 8.666/93
2472.99.00.00	OUTRAS TRANSF DE CONV DOS ESTADOS	Lei n.º 8.666/93
2500.00.00.00	OUTRAS RECEITAS DE CAPITAL	Legislação Específica
2590.00.00.00	OUTRAS RECEITAS	Legislação Específica

7000.00.00.00	RECEITAS CORENTES - INTRA-ORÇAMENTÁRIAS	Legislação Específica
7200.00.00.00	RECEITAS DE CONTRIBUIÇÕES INTRA-ORÇAMENTÁRIAS	Legislação Específica
7210.00.00.00	CONTRIBUIÇÕES SOCIAIS - INTRA-ORÇAMENTÁRIAS	Legislação Específica
7210.09.00.00	CONTRIBUIÇÕES PREVIDENCIÁRIAS DO RPPS	Legislação Específica
7210.29.01.00	CONTRIBUIÇÃO PATRONAL SERV. ATIVO CIVIL	Legislação Específica
7210.29.03.00	CONTRIBUIÇÃO PATRONAL INATIVO CIVIL	Legislação Específica
7900.00.00.00	OUTRAS RECEITAS CORRENTES - INTRA-ORÇAMENTÁRIAS	Leegislação Específica
7910.00.00.00	MULTAS E JUROS DE MORA	Legislação Específica
7912.00.00.00	MULTAS E JUROS DE MORA DAS CONTRIBUIÇÕES	Legislação específica
7912.29.00.00	MULTAS E JUROS DE MORA DA CONTRIB. PARA O RPPS	Legislação Espedífica
7912.29.01.00	MULTAS E JUROS DE MORA DAS CONTRIB. PATRONAIS	Legislação Específica
7912.29.02.00	MULTAS E JUROS DE MORA DAS CONTRIB. DO SERVIDOR	Legislação Específica

PREFEITURA MUNICIPAL DE
FLORESTA

MUNICÍPIO DE FLORESTA

TABELA EXPLICATIVA DA EVOLUÇÃO DA RECEITA

CÓDIGO	DISCRIMINAÇÃO DA RECEITA	REALIZADA EM 2013	REALIZADA EM 2014	ORÇADA EM 2015	ORÇADA EM 2016
41000.00.00	RECEITAS CORRENTES	59.002.252,84	70.421.739,93	81.219.000,00	84.139.000,00
41100.00.00	Receita Tributária	3.119.301,37	8.012.762,38	5.527.000,00	5.308.000,00
41200.00.00	Receita de Contribuições	1.120.540,69	3.077.219,32	2.939.000,00	2.907.000,00
41300.00.00	Receita Patrimonial	409.061,86	1.526.555,94	1.388.000,00	1.455.000,00
	Aplicações financeiras	402.841,85	642.780,13	552.000,00	521.000,00
	outras Receitas Patrimoniais	6.220,01	883.775,81	836.000,00	934.000,00
41500.00.00	Receita Industrial	-	-	-	-
41600.00.00	Receita de Serviços	819.847,80	-	568.000,00	614.000,00
41700.00.00	Transferências Correntes	53.414.569,99	57.249.491,04	68.419.000,00	71.045.000,00
	Cota-Parte do FPM	15.682.477,46	15.611.474,69	16.094.400,00	16.884.800,00
	Transf. de Recursos do SUS - FMS	4.454.041,94	4.922.881,53	6.881.000,00	7.356.000,00
	Outras Transferências Correntes	33.278.050,59	36.715.134,82	45.443.600,00	46.804.200,00
41900.00.00	Outras Receitas Correntes	118.931,13	555.711,25	2.378.000,00	2.810.000,00
42000.00.00	RECEITAS DE CAPITAL	1.271.901,97	3.300.187,47	8.384.000,00	7.735.000,00
42100.00.00	Operações de Crédito	-	-	232.000,00	242.000,00
42200.00.00	Alienação de Bens	-	-	109.000,00	117.000,00
42400.00.00	Transferências de Capital	1.271.901,97	3.300.187,47	8.043.000,00	7.376.000,00
42500.00.00	Outras Receitas de Capital	-	-	-	-
	RECEITAS INTRAORÇAMENTÁRIAS	1.284.524,60	-	2.516.000,00	2.516.000,00
	TOTAL GERAL	61.558.679,41	73.721.927,40	92.119.000,00	94.390.000,00

PREFEITURA MUNICIPAL DE
FLORESTA
MUNICÍPIO DE FLORESTA

Representação Gráfica das Receitas por Origem

- RECEITA TRIBUTÁRIA
- RECEITAS DE CONTRIBUIÇÕES
- RECEITA PATRIMONIAL
- RECEITA DE SERVIÇOS
- TRANSFERÊNCIAS CORRENTES
- OUTRAS RECEITAS CORRENTES
- OPERAÇÕES DE CRÉDITO
- ALIENAÇÃO DE BENS
- TRANSFERÊNCIAS DE CAPITAL
- Receitas Intraorçamentárias



PREFEITURA MUNICIPAL DE
FLORESTA
MUNICÍPIO DE FLORESTA

Composição da Receita Municipal

- Receitas Correntes
- Receitas de Capital
- Receitas Intraorçamentárias



PREFEITURA MUNICIPAL DE
FLORESTA

MUNICÍPIO DE FLORESTA

Relação das Fontes de Recursos

Orçamento 2016

Código	Id-Uso	Descrição	Valor	Percentual
1	0.1.00	01 – Recursos Próprios	32.577.800,00	34,51%
2	0.1.01	02 – Impostos e Transferências MDE	6.007.610,00	6,36%
3	0.1.02	03 – Receita de Imp e de Transferência de Imp - Saúde	9.174.990,00	9,72%
4	0.1.18	04 – FUNDEB 60%	9.707.400,00	10,28%
5	0.1.19	05 – FUNDEB 40%	6.471.600,00	6,86%
6	0.1.18	06 - Complementação da União ao FUNDEB 60%	1.062.000,00	1,13%
7	0.1.19	07 - Complementação da União ao FUNDEB 40%	708.000,00	0,75%
9	0.1.52	09 – Recursos Transferidos pelo FNAS	2.107.000,00	2,23%
10	0.1.58	10 – Salário Educação	925.000,00	0,98%
11	0.1.59	11 – PDDE	123.000,00	0,13%
12	0.1.60	12 – PNAE	691.600,00	0,73%
13	0.1.61	13 – PNATE	450.000,00	0,48%
14	0.1.62	14 – Outras Transf. do FNDE	1.405.000,00	1,49%
15	0.1.22	15 – Convênios Educação	1.132.000,00	1,20%
16	0.1.23	16 - Convênio Saúde	1.418.000,00	1,50%
17	0.1.24	17 - Convênio Assistência Social	981.000,00	1,04%
18	0.1.24	18 – Outros Convênios	2.786.000,00	2,95%
21	0.1.83	21 – Outras Operações de Crédito	242.000,00	0,26%
22	0.1.03	22 - Contribuições Previdênciarias	5.914.000,00	6,27%
24	0.1.89	24 - Alienação de Bens	95.000,00	0,10%
29	0.1.64	29 - Atenção Básica	5.574.000,00	5,91%
30	0.1.65	30 - Media e Alta Complexidade	1.462.000,00	1,55%
31	0.1.67	31 - Assistência Farmaceutica	415.000,00	0,44%
32	0.1.66	32 - Vigilância em Saúde	365.000,00	0,39%
33	0.1.70	33 - Gestão do SUS	77.000,00	0,08%
34	0.1.71	34 - Outros Recursos do SUS	501.000,00	0,53%
35	0.1.71	35 - Investimento SUS	968.000,00	1,03%
37	0.1.43	37 - FEAS - Fundo Estadual de Assistência Social	269.000,00	0,28%
42	0.1.00	42 - Recursos Próprios - FEM	780.000,00	0,83%
43	0.1.00	43 - Consórcio Público	-	0,00%
44	0.1.82	44 - Operação de Creditos Saúde	-	0,00%
45	0.1.43	45 - Outras Fontes	-	0,00%
46	0.1.75	46 - Aporte RPPS supementar	-	0,00%
47	0.1.73	47 - Aporte deficit atuarial	-	0,00%
TOTAL			94.390.000,00	100,00%

Discriminação das Fontes de Recursos

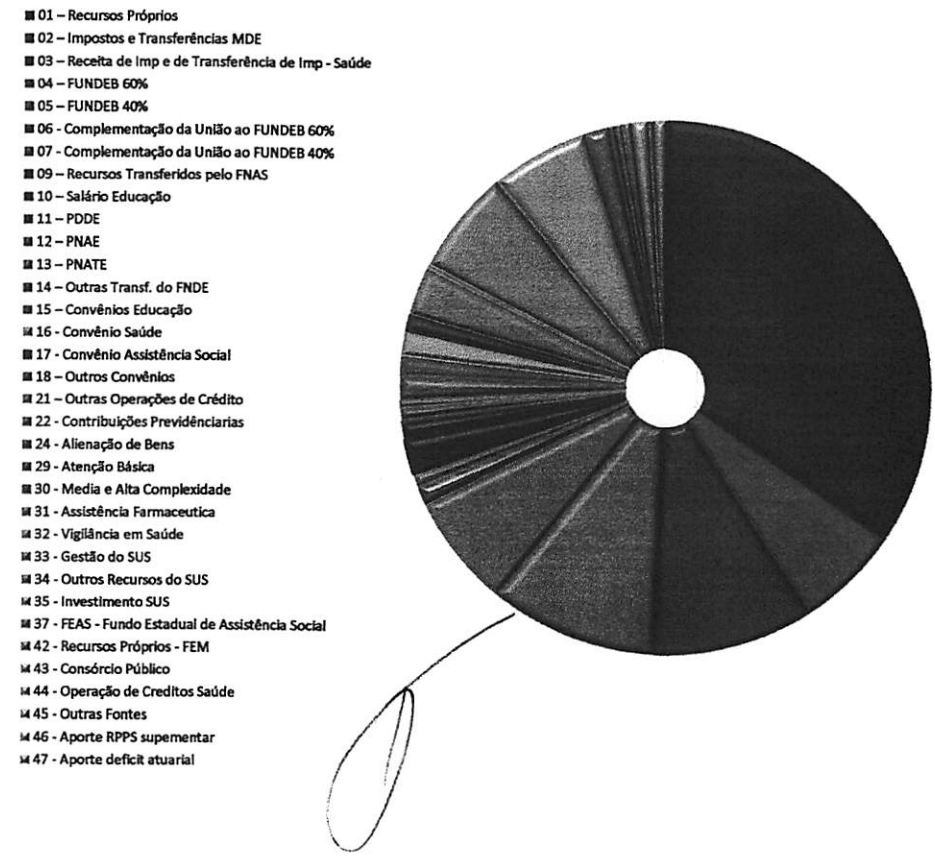

PREFEITURA MUNICIPAL DE
FLORESTA

MUNICÍPIO DE FLORESTA

TABELA EXPLICATIVA DA EVOLUÇÃO DA DESPESA

CÓDIGO	DISCRIMINAÇÃO DA DESPESA	REALIZADA EM 2013	REALIZADA EM 2014	ORÇADA EM 2015	ORÇADA EM 2016
3.3.0.00.00	DESPESAS CORRENTES	55.875.294,46	63.419.820,00	73.724.246,00	77.265.000,00
3.3.1.00.00	Pessoal e Encargos Sociais	31.097.730,71	35.076.931,99	36.868.727,60	37.419.000,00
3.3.2.00.00	Juros e Encargos da Dívida	-	-	41.000,00	46.000,00
3.3.3.00.00	Outras Despesas Correntes	24.777.563,75	28.342.888,01	36.814.518,40	39.800.000,00
3.4.0.00.00	DESPESAS DE CAPITAL	5.973.723,89	3.125.026,93	12.831.524,00	12.072.000,00
3.4.4.00.00	Investimentos	5.667.604,75	2.763.469,45	11.806.524,00	11.057.000,00
3.4.5.00.00	Inversões Financeiras	-	-	90.000,00	90.000,00
3.4.6.00.00	Amortização da Dívida	306.119,14	361.557,48	935.000,00	925.000,00
3.9.9.99.99	RESERVA DE CONTINGÊNCIA	-	-	3.904.000,00	3.000.000,00
	DESPESAS INTRAORÇAMENTÁRIAS	1.135.944,17	1.302.086,14	1.659.230,00	2.053.000,00
	TOTAL GERAL	62.984.962,52	67.847.933,07	92.119.000,00	94.390.000,00

PREFEITURA MUNICIPAL DE
FLORESTA

MUNICÍPIO DE FLORESTA

Distribuição do Orçamento por Órgãos e Fundos Especiais

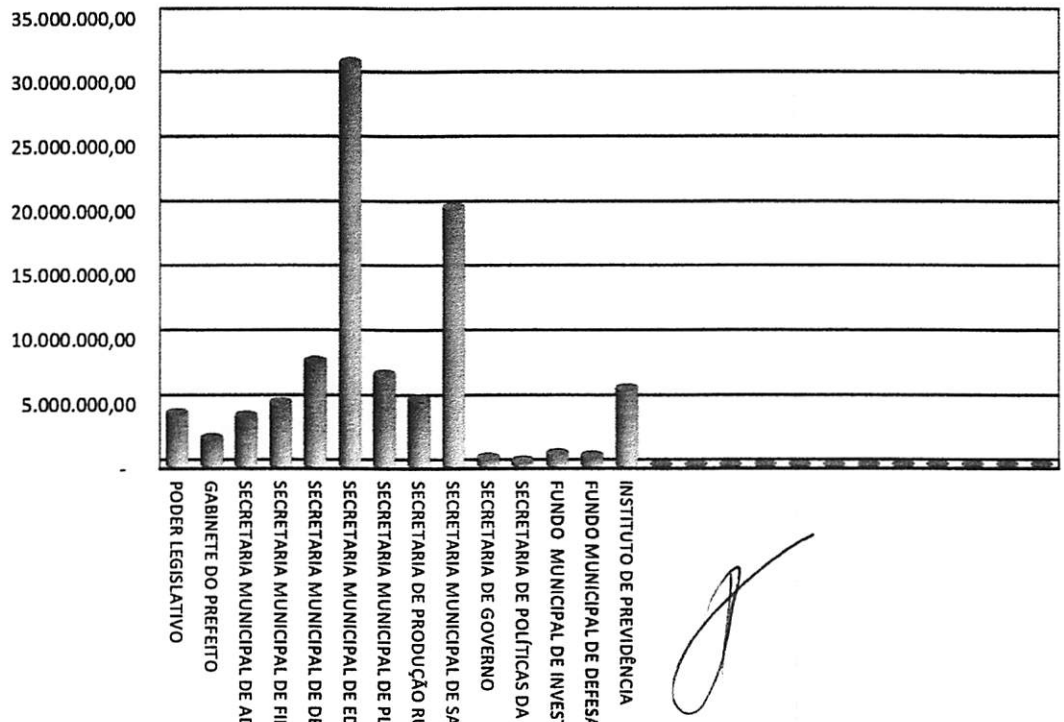

PREFEITURA MUNICIPAL DE
FLORESTA
MUNICÍPIO DE FLORESTA

Periodo: Exercicio de 2016

DESPESAS POR GRUPO DE NATUREZA

Categoria	Despesa	Valor	%
3.1.00.00.00.00	PESSOAL E ENCARGOS SOCIAIS	39.472.000,00	41,82%
3.2.00.00.00.00	JUROS E ENCARGOS DA DÍVIDA	46.000,00	0,05%
3.3.00.00.00.00	OUTRAS DESPESAS CORRENTES	39.800.000,00	42,17%
4.4.00.00.00.00	INVESTIMENTOS	11.057.000,00	11,71%
4.5.00.00.00.00	INVERSÕES FINANCEIRAS	90.000,00	0,10%
4.6.00.00.00.00	AMORTIZAÇÃO DA DÍVIDA	925.000,00	0,98%
9.9.00.00.00.00	RESERVA DE CONTINGÊNCIA	3.000.000,00	3,18%
	TOTAL	**94.390.000,00**	**100,00%**

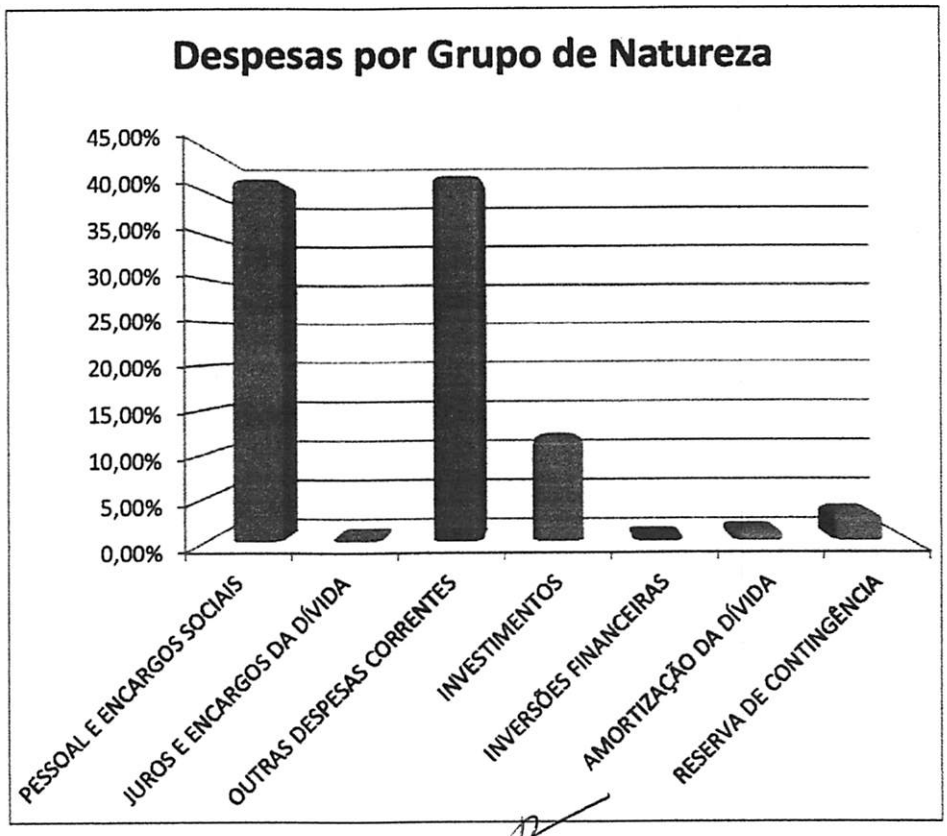

PREFEITURA MUNICIPAL DE
FLORESTA
MUNICÍPIO DE FLORESTA

Distribuição das Despesas por Função



- 01 - LEGISLATIVA
- 02 - JUDICIÁRIA
- 03 - ESSENCIAL À JUSTIÇA
- 04 - ADMINISTRAÇÃO
- 06 - SEGURANÇA PÚBLICA
- 08 - ASSISTÊNCIA SOCIAL
- 09 - PREVIDÊNCIA SOCIAL
- 10 - SAÚDE
- 11 - TRABALHO
- 12 - EDUCAÇÃO
- 13 - CULTURA
- 14 - DIREITOS DA CIDADANIA
- 15 - URBANISMO
- 16 - HABITAÇÃO
- 17 - SANEAMENTO
- 18 - GESTÃO AMBIENTAL
- 19 - CIÊNCIA E TECNOLOGIA
- 20 - AGRICULTURA
- 21 - ORGANIZAÇÃO AGRÁRIA
- 22 - INDÚSTRIA
- 23 - COMÉRCIO E SERVIÇOS
- 24 - COMUNICAÇÕES
- 25 - ENERGIA
- 26 - TRANSPORTE
- 27 - DESPORTO E LAZER
- 28 - ENCARGOS ESPECIAIS
- RESERVA DE CONTINGÊNCIA

Prefeitura Municipal de Floresta

Praça Coronel Fausto Ferraz, 183 - Centro - 56.400-000 - Floresta/ PE
CNPJ: 10.113.736/0001-20 Fone: (87)3877-1156

Usuário: anastacio	Chave de Autenticação	Página
	1458-9138-990	1 / 1

FLORESTA

Relatório das Funções e Subfunções Contempladas na LOA

Função		Valores em R$ - LDO
		2016
1	Legislativa	4.019.500,00
4	Administração	10.202.300,00
6	Segurança Pública	28.000,00
8	Assistência Social	8.733.000,00
9	Previdência Social	5.514.000,00
10	Saúde	19.892.990,00
12	Educação	28.982.210,00
13	Cultura	2.053.000,00
14	Direitos da Cidadania	55.000,00
15	Urbanismo	3.520.000,00
16	Habitação	110.000,00
17	Saneamento	1.145.000,00
18	Gestão Ambiental	680.000,00
19	Ciência e Tecnologia	28.000,00
20	Agricultura	3.009.000,00
21	Organização Agrária	12.000,00
22	Indústria	15.000,00
23	Comércio e Serviços	122.000,00
25	Energia	1.015.000,00
26	Transporte	495.000,00
27	Desporto e Lazer	492.000,00
28	Encargos Especiais	1.267.000,00
99	Reserva de Contingência	3.000.000,00
	Total Geral	**94.390.000,00**

Prefeitura Municipal de Floresta

Praça Coronel Fausto Ferraz, 183 - Centro - 56.400-000 - Floresta/ PE
CNPJ: 10.113.736/0001-20 Fone: (87)3877-1156

Usuário: anastacio	Chave de Autenticação	Página
	2536-1694-363	1 / 2

Relatório das Subfunções Contempladas na LOA

PPA 2014-2017- Valores em R$

Subfunção		2014	2015	2016	2017	Total
31	Ação Legislativa	3.799.500,00	3.819.500,00	4.019.500,00	4.944.718,66	16.583.218,66
62	Defesa do Interesse Público no Processo Judiciário	10.000,00	10.000,00	10.000,00	12.000,00	42.000,00
121	Planejamento e Orçamento	180.000,00	260.000,00	240.000,00	320.000,00	1.000.000,00
122	Administração Geral	16.699.742,96	20.914.950,00	21.170.790,00	21.436.758,25	80.222.241,21
123	Administração Financeira	677.000,00	277.000,00	700.000,00	716.000,00	2.370.000,00
124	Controle Interno	85.000,00	65.540,00	69.000,00	77.000,00	296.540,00
126	Tecnologia da Informação	53.000,00	50.000,00	50.000,00	63.000,00	216.000,00
128	Formação de Recursos Humanos	11.000,00	11.000,00	11.000,00	13.000,00	46.000,00
131	Comunicação Social	60.000,00	276.000,00	150.000,00	163.000,00	649.000,00
182	Defesa Civil	28.000,00	28.000,00	28.000,00	31.000,00	115.000,00
241	Assistência ao Idoso	65.000,00	147.000,00	0,00	0,00	212.000,00
242	Assistência ao Portador de Deficiência	73.000,00	402.534,00	348.000,00	351.000,00	1.174.534,00
243	Assistência à Criança e ao Adolescente	1.758.000,00	1.853.565,00	1.423.000,00	1.462.000,00	6.496.565,00
244	Assistência Comunitária	1.895.000,00	2.505.801,00	2.811.000,00	3.370.000,00	10.581.801,00
272	Previdência do Regime Estatutário	4.760.000,00	5.420.000,00	5.514.000,00	5.464.000,00	21.158.000,00
301	Atenção Básica	5.438.716,20	7.054.990,00	7.513.000,00	7.768.000,00	27.774.706,20
302	Assistência Hospitalar e Ambulatorial	6.313.967,16	4.590.000,00	4.873.000,00	5.045.000,00	20.821.967,16
303	Suporte Profilático e Terapêutico	1.236.000,00	716.000,00	889.000,00	907.000,00	3.748.000,00
304	Vigilância Sanitária	231.000,00	225.500,00	207.000,00	243.000,00	906.500,00
305	Vigilância Epidemiológica	392.000,00	369.000,00	380.500,00	390.000,00	1.531.500,00
306	Alimentação e Nutrição	629.000,00	924.000,00	850.600,00	924.000,00	3.327.600,00
333	Empregabilidade	45.000,00	45.000,00	45.000,00	53.000,00	188.000,00
361	Ensino Fundamental	18.600.407,28	20.892.760,86	21.129.600,00	21.311.400,00	81.934.168,14
362	Ensino Médio	196.000,00	187.000,00	143.000,00	164.000,00	690.000,00
363	Ensino Profissional	49.000,00	49.000,00	40.000,00	48.000,00	186.000,00
364	Ensino Superior	112.000,00	273.000,00	341.000,00	340.000,00	1.066.000,00
365	Educação Infantil	4.971.750,00	4.664.949,14	5.418.010,00	5.736.000,00	20.790.709,14
366	Educação de Jovens e Adultos	694.836,40	847.280,00	969.000,00	1.028.000,00	3.539.116,40
367	Educação Especial	82.000,00	82.000,00	82.000,00	107.000,00	353.000,00
391	Patrimônio Histórico, Artístico e Arqueológico	82.000,00	69.000,00	50.000,00	67.000,00	268.000,00
392	Difusão Cultural	1.757.000,00	1.711.250,00	2.003.000,00	1.950.000,00	7.421.250,00
451	Infra-Estrutura Urbana	150.000,00	570.000,00	557.800,00	625.192,00	1.902.992,00
452	Serviços Urbanos	2.865.080,00	2.506.000,00	2.652.200,00	2.417.808,00	10.441.088,00
482	Habitação Urbana	310.000,00	210.000,00	110.000,00	115.000,00	745.000,00
511	Saneamento Básico Rural	65.000,00	65.000,00	65.000,00	75.000,00	270.000,00
512	Saneamento Básico Urbano	372.000,00	372.000,00	270.000,00	280.000,00	1.294.000,00
541	Preservação e Conservação Ambiental	22.000,00	22.000,00	22.000,00	25.000,00	91.000,00
543	Recuperação de Áreas Degradadas	913.000,00	713.000,00	613.000,00	622.000,00	2.861.000,00
544	Recursos Hídricos	635.000,00	712.000,00	1.120.000,00	1.040.000,00	3.507.000,00
605	Abastecimento	760.000,00	541.000,00	446.000,00	597.000,00	2.344.000,00
606	Extensão Rural	30.000,00	30.000,00	25.000,00	30.000,00	115.000,00
607	Irrigação	15.000,00	15.000,00	11.000,00	14.000,00	55.000,00
608	Promoção da Produção Agropecuária	834.000,00	622.000,00	602.000,00	668.000,00	2.726.000,00
661	Promoção Industrial	20.000,00	20.000,00	15.000,00	18.000,00	73.000,00
691	Promoção Comercial	64.000,00	64.000,00	49.000,00	58.000,00	235.000,00
695	Turismo	61.000,00	61.000,00	60.000,00	71.000,00	253.000,00
752	Energia Elétrica	520.000,00	399.000,00	1.040.000,00	1.061.000,00	3.020.000,00
781	Transporte Áreo	221.000,00	121.000,00	120.000,00	125.000,00	587.000,00
782	Transporte Rodoviário	605.000,00	605.000,00	375.000,00	403.000,00	1.988.000,00

Relatório das Subfunções Contempladas na LOA

PPA 2014-2017- Valores em R$

Subfunção		2014	2015	2016	2017	Total
812	Desporto Comunitário	193.000,00	195.000,00	193.000,00	233.000,00	814.000,00
813	Lazer	421.000,00	331.000,00	299.000,00	343.000,00	1.394.000,00
843	Serviço da Dívida Interna	984.000,00	964.000,00	939.000,00	974.029,09	3.861.029,09
846	Outros Encargos Especiais	330.000,00	335.380,00	328.000,00	390.094,00	1.383.474,00
999	Reserva de Contingência	2.430.000,00	3.904.000,00	3.000.000,00	3.350.000,00	12.684.000,00
	Total Geral	**83.805.000,00**	**92.119.000,00**	**94.390.000,00**	**98.040.000,00**	**368.354.000,00**

PREFEITURA MUNICIPAL DE
FLORESTA

DEMONSTRATIVO DAS RECEITAS E DESPESAS COM MANUTENÇÃO E DESENVOLVIMENTO DO ENSINO
(ART. 212 - CONSTITUIÇÃO FEDERAL - 1988)

FONTES		
RECEITA PREVISTA RESULTANTE DE IMPOSTOS E TRANSFERÊNCIAS		
DISCRIMINAÇÃO	**Valor em R$**	**%**
IMPOSTOS MUNICIPAIS	5.214.000,00	10,16
DÍVIDA ATIVA	457.000,00	0,89
MULTA E JUROS DE MORA DOS TRIBUTOS E DÍVIDA ATIVA TRIBUTÁRIA	200.000,00	0,39
SUBTOTAL	**5.871.000,00**	**11,44**
TRANSFERÊNCIAS DA UNIÃO	**21.182.000,00**	**41,27**
FPM	21.106.000,00	41,12
ITR	12.000,00	0,02
LC 87/96	64.000,00	0,12
TRANSFERÊNCIAS DO ESTADO	**24.276.000,00**	**47,29**
IPVA	387.000,00	0,75
ICMS	23.800.000,00	46,37
IPI	89.000,00	0,17
SUBTOTAL DAS TRANSFERENCIAS	**45.458.000,00**	**88,56**
TOTAL DAS RECEITAS	**51.329.000,00**	**100,00**

TRANSFERÊNCIA BRUTA DO FUNDEB	17.829.000,00
(-) DEDUÇÃO P/ FORM. DO FUNDEB	(9.091.600,00)
TRANSF. LÍQUIDA DO FUNDEB	8.737.400,00
OUTRAS REC. VINC. EDUCAÇÃO, EXCETO PNAE, PNAC E PNAP	4.200.600,00

Nota: No total de deduções das despesas p/fins de limite constitucional, estão consideradas as somas das seguintes subfunções:
308 - Alimentação e Nutrição; 364 - Ensino Superior e 367 - Educação Especial.

APLICAÇÃO			
DESPESA ORÇADA COM MANUTENÇÃO E DESENVOLVIMENTO DO ENSINO POR SUBFUNÇÃO			
DISCRIMINAÇÃO		**Valor em R$**	**%**
12.123	ADMINISTRAÇÃO FINACEIRA	57.000,00	0,20
12.131	COMUNICAÇÃO SOCIAL	-	
12.244	ASSISTÊNCIA COMUNITÁRIA	-	
12.306	ALIMENTAÇÃO E NUTRIÇÃO	5.000,00	0,02
12.361	ENSINO FUNDAMENTAL	810.600,00	2,80
12.362	ENSINO MÉDIO	21.129.600,00	72,91
12.363	ENSINO PROFISSIONAL	143.000,00	0,49
12.364	ENSINO SUPERIOR	27.000,00	0,09
12.365	EDUCAÇÃO INFANTIL	341.000,00	1,18
12.366	EDUCAÇÃO DE JOVENS E ADULTOS	5.418.010,00	18,69
12.367	EDUCAÇÃO ESPECIAL	969.000,00	3,34
12.368	EDUCAÇÃO BÁSICA	82.000,00	0,28
		-	
DESPESA TOTAL COM EDUCAÇÃO		**28.982.210,00**	**100,00**

SUBTOTAL	28.982.210,00	56,46%
(-) TRANSF. LÍQUIDA DO FUNDEB	8.737.400,00	
(-) OUTRAS REC. VINC. EDUCAÇÃO, EXCETO PNAE, PNAC E PNAP	4.200.600,00	
(-) DEDUÇÕES DAS DESP. P/FINS DE LIMITE CONSTITUCIONAL	1.403.600,00	
DESPESA PRÓPRIA COM EDUCAÇÃO	**14.640.610,00**	**28,52%**

PREFEITURA MUNICIPAL DE

FLORESTA

DEMONSTRATIVO DA RECEITA DE IMPOSTOS E DAS DESPESAS PRÓPRIAS COM SAÚDE

(§ 2º do Art. 198 da Constituição Federal e Art. 77 do Ato das Disposições Constitucionais Transitórias)

FONTES		
RECEITA PREVISTA RESULTANTE DE IMPOSTOS E TRANSFERÊNCIAS		
DISCRIMINAÇÃO	**Valor em R$**	**%**
IMPOSTOS MUNICIPAIS	5.214.000,00	10,16
DÍVIDA ATIVA	457.000,00	0,89
MULTA E JUROS DE MORA DOS TRIBUTOS E DÍVIDA ATIVA TRIBUTÁRIA	200.000,00	0,39
SUBTOTAL	**5.871.000,00**	**11,44**
TRANSFERÊNCIAS DA UNIÃO	**21.182.000,00**	**41,27**
FPM	21.106.000,00	41,12
ITR	12.000,00	0,02
LC 87/96	64.000,00	0,12
TRANSFERÊNCIAS DO ESTADO	**24.276.000,00**	**47,29**
IPVA	387.000,00	0,75
ICMS	23.800.000,00	46,37
IPI	89.000,00	0,17
SUBTOTAL DAS TRANSFERÊNCIAS	**45.458.000,00**	**88,56**
TOTAL DAS RECEITAS	**51.329.000,00**	**100,00**
TRANSF. DE RECURSOS DO SUS	**10.780.000,00**	

* Disposições introduzidas pela Emenda Constitucionais nº 29/2000.

APLICAÇÃO		
DESPESA DESTINADA ÀS AÇÕES E SERVIÇOS PÚBLICOS DE SAÚDE		
DISCRIMINAÇÃO	**Valor em R$**	**%**
10.122 ADMINISTRAÇÃO GERAL	6.010.490,00	30,24
10.301 ATENÇÃO BÁSICA	7.513.000,00	37,81
10.302 ASSISTÊNCIA HOSPITALAR E AMBULATORIAL	4.873.000,00	24,52
10.303 SUPORTE PROFILÁTICO E TERAPÊUTICO	889.000,00	4,47
10.304 VIGILÂNCIA SANITÁRIA	207.000,00	1,04
10.305 VIGILÂNCIA EPIDEMIOLÓGICA	380.500,00	1,91
DESPESA TOTAL COM SAÚDE	**19.872.990,00**	**100,00**
(-) TRANSF. DE RECURSOS DO SUS	10.780.000,00	
(-) COMPENSAÇÃO DE CANCEL. RAP NO EXERCÍCIO ANTERIOR	-	
DESPESA PRÓPRIA COM SAÚDE	**9.092.990,00**	**17,72%**

PREFEITURA MUNICIPAL DE
FLORESTA

DEMONSTRATIVO DOS RECURSOS DESTINADOS À CRIANÇA E AO ADOLESCENTE

FONTES		
RECEITA ORÇAMENTÁRIA PREVISTA NESTE ORÇAMENTO		
DISCRIMINAÇÃO	Valor em R$	%
RECEITAS CORRENTES	84.139.000,00	91,58%
RECEITAS DE CAPITAL	7.735.000,00	8,42%
TOTAL DAS RECEITAS	91.874.000,00	100,00%

APLICAÇÃO		
DESPESA DESTINADA PARA ASSISTÊNCIA À CRIANÇA E AO ADOLESCENTE		
DISCRIMINAÇÃO	Valor em R$	%
08.243 ASSIST. À CRIANÇA E AO ADOLESCENTE	1.423.000,00	1,55%
TOTAL	1.423.000,00	1,55%

PREFEITURA MUNICIPAL DE
FLORESTA

DEMONSTRATIVO DOS RECURSOS DESTINADOS À RESERVA DE CONTINGÊNCIA

FONTES		
RECEITA CORRENTE PREVISTA NESTE ORÇAMENTO		
DISCRIMINAÇÃO	Valor em R$	%
RECEITAS CORRENTES	84.139.000,00	100,00%
TOTAL DAS RECEITAS	**84.139.000,00**	**100,00%**

APLICAÇÃO		
DESPESA DESTINADA A RESERVA DE CONTINGÊNCIA		
DISCRIMINAÇÃO	Valor em R$	%
RESERVA DE CONTINGÊNCIA	3.000.000,00	3,57%
TOTAL	**3.000.000,00**	**3,57%**

Receita Segundo as Categorias por Órgãos e Fundos

RECEITAS — Valores em R$ - Período: Orçamento/2016

Código	Especificação	Desdobramento	Fonte	Categoria Enonômica
1	Receitas Correntes			68.582.000,00
1.1	Receita Tributária		5.308.000,00	
1.1.1	Impostos	5.214.000,00		
1.1.1.2	Impostos sobre o Patrimônio e a Renda	1.675.000,00		
1.1.1.2.02	Imposto sobre a Propriedade Predial e Territorial Urbana	155.000,00		
1.1.1.2.02.01	Imposto Predial	95.000,00		
1.1.1.2.02.01	Imposto Predial	95.000,00		
1.1.1.2.02.02	Imposto Territorial Urbano	60.000,00		
1.1.1.2.02.02	Imposto Territorial Urbano	60.000,00		
1.1.1.2.04	Imposto sobre a Renda e Proventos de Qualquer Natureza	1.435.000,00		
1.1.1.2.04.31	Imposto de Renda Retido nas Fontes sobre os Rendimentos do Trabalho	1.317.000,00		
1.1.1.2.04.31	Imposto de Renda Retido nas Fontes sobre os Rendimentos do Trabalho	1.317.000,00		
1.1.1.2.04.34	Imposto de Renda Retido nas Fontes sobre Outros Rendimentos	118.000,00		
1.1.1.2.04.34	Imposto de Renda Retido nas Fontes sobre Outros Rendimentos	118.000,00		
1.1.1.2.08	Imposto sobre Transmissão "Inter Vivos" de Bens Imóveis e de Direitos Reais sobre Imóveis	85.000,00		
1.1.1.2.08	Imposto sobre Transmissão "Inter Vivos" de Bens Imóveis e de Direitos Reais sobre Imóveis	85.000,00		
1.1.1.3	Impostos sobre a Produção e a Circulação	3.539.000,00		
1.1.1.3.05	Imposto sobre Serviços de Qualquer Natureza	3.539.000,00		
1.1.1.3.05.01	Imposto sobre Serviços de Qualquer Natureza	3.539.000,00		
1.1.1.3.05.01.01	Imposto sobre Serviços de Qulaquer Natureza	3.509.000,00		
1.1.1.3.05.01.01	Imposto sobre Serviços de Qulaquer Natureza	3.509.000,00		
1.1.1.3.05.01.02	Simples Nacional	30.000,00		
1.1.1.3.05.01.02	Simples Nacional	30.000,00		
1.1.2	Taxas	90.000,00		
1.1.2.1	Taxas pelo Exercício do Poder de Polícia	70.000,00		
1.1.2.1.22	Taxa de Serviços Administrativos	5.000,00		
1.1.2.1.22	Taxa de Serviços Administrativos	5.000,00		
1.1.2.1.25	Taxa de Licença para Funcionamento de Estabelecimentos Comerciais, Indústrias e Prestadoras de Serviços	50.000,00		
1.1.2.1.25	Taxa de Licença para Funcionamento de Estabelecimentos Comerciais, Indústrias e Prestadoras de Serviços	50.000,00		
1.1.2.1.29	Taxa de Licença para Execução de Obras	2.000,00		
1.1.2.1.29	Taxa de Licença para Execução de Obras	2.000,00		
1.1.2.1.30	Taxa de Autorização de Funcionamento de Transporte	5.000,00		
1.1.2.1.30	Taxa de Autorização de Funcionamento de Transporte	5.000,00		
1.1.2.1.31	Taxa de Utilização de Área de Domínio Público	2.000,00		
1.1.2.1.31	Taxa de Utilização de Área de Domínio Público	2.000,00		
1.1.2.1.32	Taxa de Aprovação do Projeto de Construção Civil	2.000,00		
1.1.2.1.32	Taxa de Aprovação do Projeto de Construção Civil	2.000,00		
1.1.2.1.36	Taxa de Apreensão, Depósito ou Liberação de Animais	2.000,00		
1.1.2.1.36	Taxa de Apreensão, Depósito ou Liberação de Animais	2.000,00		
1.1.2.1.99	Outras Taxas pelo Exercício do Poder de Polícia	2.000,00		
1.1.2.1.99	Outras Taxas pelo Exercício do Poder de Polícia	2.000,00		
1.1.2.2	Taxas pela Prestação de Serviços	20.000,00		
1.1.2.2.12	Emolumentos e Custas Processuais Administrativas	2.000,00		
1.1.2.2.12.03	Emolumentos e Custas Processuais e Administrativas	2.000,00		

Receita Segundo as Categorias por Órgãos e Fundos

	RECEITAS		Valores em R$ - Período: Orçamento/2016
1.1.2.2.12.03	Emolumentos e Custas Processuais e Administrativas	2.000,00	
1.1.2.2.21	Taxas de Serviços Cadastrais	3.000,00	
1.1.2.2.21	Taxas de Serviços Cadastrais	3.000,00	
1.1.2.2.28	Taxa de Cemitérios	2.000,00	
1.1.2.2.28	Taxa de Cemitérios	2.000,00	
1.1.2.2.90	Taxa de Limpeza Pública	8.000,00	
1.1.2.2.90	Taxa de Limpeza Pública	8.000,00	
1.1.2.2.99	Outras Taxas pela Prestação de Serviços	5.000,00	
1.1.2.2.99.99	Outras Taxas p/ Prestação de Serviços - Prefeitura	5.000,00	
1.1.2.2.99.99	Outras Taxas p/ Prestação de Serviços - Prefeitura	5.000,00	
1.1.3	Contribuição de Melhoria	4.000,00	
1.1.3.0.99	Outras Contribuições de Melhoria	4.000,00	
1.1.3.0.99	Outras Contribuições de Melhoria	4.000,00	
1.2	Receitas de Contribuições		207.000,00
1.2.2	Contribuições de Intervenção no Domínio Econômico	207.000,00	
1.2.2.0.29	Cont. Custeio Serv. Iluminação Pública	207.000,00	
1.2.2.0.29	Cont. Custeio Serv. Iluminação Pública	207.000,00	
1.3	Receita Patrimonial		737.000,00
1.3.1	Receitas Imobiliárias	70.000,00	
1.3.1.1	Aluguéis	50.000,00	
1.3.1.1	Aluguéis	50.000,00	
1.3.1.9	Outras Receitas Imobiliárias	20.000,00	
1.3.1.9	Outras Receitas Imobiliárias	20.000,00	
1.3.2	Receitas de Valores Mobiliários	440.000,00	
1.3.2.1	Juros de Títulos de Renda	5.000,00	
1.3.2.1.99	Outros Rendimentos de Títulos	5.000,00	
1.3.2.1.99	Outros Rendimentos de Títulos	5.000,00	
1.3.2.2	Dividendos	5.000,00	
1.3.2.2	Dividendos	5.000,00	
1.3.2.5	Remuneração de Depósitos Bancários	403.000,00	
1.3.2.5.01	Remuneração de Depósitos de Recursos Vinculados	278.000,00	
1.3.2.5.01.02	Receita de Remuneração de Depósitos Bancários de Recursos Vinculados – FUNDEB	120.000,00	
1.3.2.5.01.02	Receita de Remuneração de Depósitos Bancários de Recursos Vinculados – FUNDEB	120.000,00	
1.3.2.5.01.05	Receita de Remuneração de Depósitos Bancários de Recursos Vinculados – Manutenção e Desenvolvimento do Ensino – MDE	5.000,00	
1.3.2.5.01.05	Receita de Remuneração de Depósitos Bancários de Recursos Vinculados – Manutenção e Desenvolvimento do Ensino – MDE	5.000,00	
1.3.2.5.01.09	Receita de Remuneração de Depósitos Bancários de Recursos Vinculados – Contribuição de Intervenção no Domínio Econômico (CIDE)	5.000,00	
1.3.2.5.01.09	Receita de Remuneração de Depósitos Bancários de Recursos Vinculados – Contribuição de Intervenção no Domínio Econômico (CIDE)	5.000,00	
1.3.2.5.01.11	Rec. Rem. Dep. Banc. Rec. Vinc-Covênios Prefeitura	58.000,00	
1.3.2.5.01.11	Rec. Rem. Dep. Banc. Rec. Vinc-Covênios Prefeitura	58.000,00	
1.3.2.5.01.99	Receita de Remuneração de Outros Depósitos Bancários de Recursos Vinculados	90.000,00	
1.3.2.5.01.99.04	Rec. de Rem. de Outros Dep. Banc. de Rec. Vinculados	90.000,00	
1.3.2.5.01.99.04	Rec. de Rem. de Outros Dep. Banc. de Rec. Vinculados	90.000,00	

Receita Segundo as Categorias por Órgãos e Fundos

RECEITAS — **Valores em R$ - Período: Orçamento/2016**

1.3.2.5.02	Remuneração de Depósitos de Recursos não Vinculados	125.000,00	
1.3.2.5.02.99	Remuneração de Outros Depósitos de Recursos não vinculados	125.000,00	
1.3.2.5.02.99.99	Remuneração de Outros Depósitos de Recursos não Vinculados	125.000,00	
1.3.2.5.02.99.99	Remuneração de Outros Depósitos de Recursos não Vinculados	125.000,00	
1.3.2.9	Outras Receitas de Valores Mobiliários	27.000,00	
1.3.2.9	Outras Receitas de Valores Mobiliários	27.000,00	
1.3.9	Outras Receitas Patrimoniais	227.000,00	
1.3.9	Outras Receitas Patrimoniais	227.000,00	
1.6	Receita de Serviços		614.000,00
1.6.0.0.13	Serviços Administrativos	72.000,00	
1.6.0.0.13.01	Serviços de Inscrição em Concursos Públicos	38.000,00	
1.6.0.0.13.01	Serviços de Inscrição em Concursos Públicos	38.000,00	
1.6.0.0.13.02	Serviços de Venda de Editais	27.000,00	
1.6.0.0.13.02	Serviços de Venda de Editais	27.000,00	
1.6.0.0.13.99	Outros Serviços Administrativos	7.000,00	
1.6.0.0.13.99	Outros Serviços Administrativos	7.000,00	
1.6.0.0.21	Serviços de Hospedagem e Alimentação	2.000,00	
1.6.0.0.21	Serviços de Hospedagem e Alimentação	2.000,00	
1.6.0.0.44	Serviços de Abate de Animais	540.000,00	
1.6.0.0.44	Serviços de Abate de Animais	540.000,00	
1.7	Transferências Correntes		59.109.000,00
1.7.2	Transferências Intergovernamentais	58.338.000,00	
1.7.2.1	Transferências da União	21.018.200,00	
1.7.2.1.01	Participação na Receita da União	16.894.400,00	
1.7.2.1.01.02	Cota-Parte do Fundo de Participação dos Municípios - Cota Mensal	16.884.800,00	
1.7.2.1.01.02.01	Cota-Parte do FPM (Receita Bruta)	16.884.800,00	
1.7.2.1.01.02.01	Cota-Parte do FPM (Receita Bruta)	21.106.000,00	
1.7.2.1.01.02.01	Cota-Parte do FPM (Receita Bruta)	-4.221.200,00	
1.7.2.1.01.05	Cota-Parte do Imposto Sobre a Propriedade Territorial Rural	9.600,00	
1.7.2.1.01.05.01	Cota-Parte do ITR (Receita Bruta)	9.600,00	
1.7.2.1.01.05.01	Cota-Parte do ITR (Receita Bruta)	12.000,00	
1.7.2.1.01.05.01	Cota-Parte do ITR (Receita Bruta)	-2.400,00	
1.7.2.1.22	Transferência da Compensação Financeira pela Exploração de Recursos Naturais	1.425.000,00	
1.7.2.1.22.11	Cota-parte da Compensação Financeira de Recursos Hídricos	1.100.000,00	
1.7.2.1.22.11	Cota-parte da Compensação Financeira de Recursos Hídricos	1.100.000,00	
1.7.2.1.22.20	Cota-parte da Compensação Financeira de Recursos Minerais - CFEM	53.000,00	
1.7.2.1.22.20	Cota-parte da Compensação Financeira de Recursos Minerais - CFEM	53.000,00	
1.7.2.1.22.70	Cota-Parte do Fundo Especial do Petróleo – FEP	272.000,00	
1.7.2.1.22.70	Cota-Parte do Fundo Especial do Petróleo – FEP	272.000,00	
1.7.2.1.35	Transferências de Recursos do Fundo Nacional do Desenvolvimento da Educação – FNDE	2.539.600,00	
1.7.2.1.35.01	Transferências do Salário-Educação	925.000,00	
1.7.2.1.35.01	Transferências do Salário-Educação	925.000,00	
1.7.2.1.35.02	Transferências Diretas do FNDE referentes ao Programa Dinheiro Direto na Escola – PDDE	123.000,00	
1.7.2.1.35.02	Transferências Diretas do FNDE referentes ao Programa Dinheiro Direto na Escola – PDDE	123.000,00	
1.7.2.1.35.03	Transferências Diretas do FNDE referentes ao Programa Nacional de Alimentação Escolar – PNAE	380.000,00	

Receita Segundo as Categorias por Órgãos e Fundos

RECEITAS — **Valores em R$ - Período: Orçamento/2016**

1.7.2.1.35.03	Transferências Diretas do FNDE referentes ao Programa Nacional de Alimentação Escolar – PNAE	380.000,00
1.7.2.1.35.04	Transferências Diretas do FNDE referentes ao Programa Nacional de Apoio ao Transporte do Escolar – PNATE	450.000,00
1.7.2.1.35.04	Transferências Diretas do FNDE referentes ao Programa Nacional de Apoio ao Transporte do Escolar – PNATE	450.000,00
1.7.2.1.35.99	Outras Transferências Diretas do Fundo Nacional do Desenvolvimento da Educação – FNDE	661.600,00
1.7.2.1.35.99.01	PNAC/PNAE Creche	93.000,00
1.7.2.1.35.99.01	PNAC/PNAE Creche	93.000,00
1.7.2.1.35.99.02	PNAP - Pré-Escola	97.000,00
1.7.2.1.35.99.02	PNAP - Pré-Escola	97.000,00
1.7.2.1.35.99.03	PNAE EJA - Jovens e Adultos	18.000,00
1.7.2.1.35.99.03	PNAE EJA - Jovens e Adultos	18.000,00
1.7.2.1.35.99.04	PNAEM - Mais Educação	53.000,00
1.7.2.1.35.99.04	PNAEM - Mais Educação	53.000,00
1.7.2.1.35.99.05	PNAEQ-PNAE-QUILOMBOLA - Programa Nacional de Alimentação Escolar Quilombos	7.000,00
1.7.2.1.35.99.05	PNAEQ-PNAE-QUILOMBOLA - Programa Nacional de Alimentação Escolar Quilombos	7.000,00
1.7.2.1.35.99.06	Mais Educação - Quilombola	21.600,00
1.7.2.1.35.99.06	Mais Educação - Quilombola	21.600,00
1.7.2.1.35.99.07	Mais Educaçao - AEE	22.000,00
1.7.2.1.35.99.07	Mais Educaçao - AEE	22.000,00
1.7.2.1.35.99.99	Outras Transferências do FNDE	350.000,00
1.7.2.1.35.99.99	Outras Transferências do FNDE	350.000,00
1.7.2.1.36	Transferência Financeira do ICMS – Desoneração – L.C. Nº 87/96	51.200,00
1.7.2.1.36.01	Cota-Parte do ICMS Desoneração	51.200,00
1.7.2.1.36.01.01	Cota-Parte do ICMS Desoneração (Receita Bruta)	51.200,00
1.7.2.1.36.01.01	Cota-Parte do ICMS Desoneração (Receita Bruta)	64.000,00
1.7.2.1.36.01.01	Cota-Parte do ICMS Desoneração (Receita Bruta)	-12.800,00
1.7.2.1.99	Outras Transferências da União	108.000,00
1.7.2.1.99	Outras Transferências da União	108.000,00
1.7.2.2	Transferências dos Estados	19.490.800,00
1.7.2.2.01	Participação na Receita dos Estados	19.430.800,00
1.7.2.2.01.01	Cota-Parte do ICMS	19.040.000,00
1.7.2.2.01.01.01	Cota-Parte do ICMS Estadual (Receita Bruta)	19.040.000,00
1.7.2.2.01.01.01	Cota-Parte do ICMS Estadual (Receita Bruta)	23.800.000,00
1.7.2.2.01.01.01	Cota-Parte do ICMS Estadual (Receita Bruta)	-4.760.000,00
1.7.2.2.01.02	Cota-Parte do IPVA	309.600,00
1.7.2.2.01.02.01	Cota-Parte do IPVA (Receita Bruta)	309.600,00
1.7.2.2.01.02.01	Cota-Parte do IPVA (Receita Bruta)	387.000,00
1.7.2.2.01.02.01	Cota-Parte do IPVA (Receita Bruta)	-77.400,00
1.7.2.2.01.04	Cota-Parte do IPI sobre Exportação	71.200,00
1.7.2.2.01.04.01	Cota-Parte do IPI - Estadual (Receita Bruta)	71.200,00
1.7.2.2.01.04.01	Cota-Parte do IPI - Estadual (Receita Bruta)	89.000,00
1.7.2.2.01.04.01	Cota-Parte do IPI - Estadual (Receita Bruta)	-17.800,00
1.7.2.2.01.13	Cota-Parte da Contribuição de Intervenção no Domínio Econômico	10.000,00
1.7.2.2.01.13	Cota-Parte da Contribuição de Intervenção no Domínio Econômico	10.000,00
1.7.2.2.99	Outras Transferências dos Estados	60.000,00
1.7.2.2.99.99	Outras Transferências dos Estados	60.000,00

Receita Segundo as Categorias por Órgãos e Fundos

RECEITAS			Valores em R$ - Período: Orçamento/2016
1.7.2.2.99.99.99	Outras Transferências dos Estados - Prefeitura	60.000,00	
1.7.2.2.99.99.99	Outras Transferências dos Estados - Prefeitura	60.000,00	
1.7.2.4	Transferências Multigovernamentais	17.829.000,00	
1.7.2.4.01	Transferências de Recursos do Fundo de Manutenção e Desenvolvimento da Educação Básica e de Valorização dos Profissionais da Educação – FUNDEB	16.059.000,00	
1.7.2.4.01.01	Transferências de Recursos do FUNDEB	16.059.000,00	
1.7.2.4.01.01	Transferências de Recursos do FUNDEB	16.059.000,00	
1.7.2.4.02	Transferências de Recursos da Complementação da União ao Fundo de Manutenção e Desenvolvimento da Educação Básica e de Valorização dos Profissionais da Educação – FUNDEB	1.770.000,00	
1.7.2.4.02	Transferências de Recursos da Complementação da União ao Fundo de Manutenção e Desenvolvimento da Educação Básica e de Valorização dos Profissionais da Educação – FUNDEB	1.770.000,00	
1.7.6	Transferências de Convênios	771.000,00	
1.7.6.1	Transferências de Convênios da União e de Suas Entidades	283.000,00	
1.7.6.1.02	Transferências de Convênios da União Destinadas a Programas de Educação	140.000,00	
1.7.6.1.02.01	Transferências de Convênios da União destinados a Programas de Educação	140.000,00	
1.7.6.1.02.01	Transferências de Convênios da União destinados a Programas de Educação	140.000,00	
1.7.6.1.99	Outras Transferências de Convênios da União	143.000,00	
1.7.6.1.99.99	Outras Transferências de Convênios da União - Prefeitura	143.000,00	
1.7.6.1.99.99	Outras Transferências de Convênios da União - Prefeitura	143.000,00	
1.7.6.2	Transferência de Convênios dos Estados e do Distrito Federal e de Suas Entidades	488.000,00	
1.7.6.2.02	Transferências de Convênio dos Estados Destinadas a Programas de Educação	417.000,00	
1.7.6.2.02.01	Programa a Caminho da Escola	417.000,00	
1.7.6.2.02.01	Programa a Caminho da Escola	417.000,00	
1.7.6.2.99	Outras Transferências de Convênio dos Estados	71.000,00	
1.7.6.2.99.99	Outras Transferências de Convênios dos Estados	71.000,00	
1.7.6.2.99.99	Outras Transferências de Convênios dos Estados	71.000,00	
1.9	Outras Receitas Correntes		2.607.000,00
1.9.1	Multas e Juros de Mora	227.000,00	
1.9.1.1	Multas e Juros de Mora dos Tributos	119.000,00	
1.9.1.1.38	Multas e Juros de Mora do Imposto sobre a Propriedade Predial e Territorial Urbana – IPTU	70.000,00	
1.9.1.1.38	Multas e Juros de Mora do Imposto sobre a Propriedade Predial e Territorial Urbana – IPTU	70.000,00	
1.9.1.1.39	Multas e Juros de Mora do Imposto sobre a Transmissão Inter-Vivos de Bens Imóveis – ITBI	11.000,00	
1.9.1.1.39	Multas e Juros de Mora do Imposto sobre a Transmissão Inter-Vivos de Bens Imóveis – ITBI	11.000,00	
1.9.1.1.40	Multas e Juros de Mora do Imposto sobre Serviços de Qualquer Natureza – ISS	22.000,00	
1.9.1.1.40	Multas e Juros de Mora do Imposto sobre Serviços de Qualquer Natureza – ISS	22.000,00	
1.9.1.1.99	Multas e Juros de Mora de Outros Tributos	16.000,00	
1.9.1.1.99.02	Parcelamentos – Multas e Juros de Mora de Outros Tributos	16.000,00	
1.9.1.1.99.02	Parcelamentos – Multas e Juros de Mora de Outros Tributos	16.000,00	
1.9.1.3	Multa e Juros de Mora da Dívida Ativa dos Tributos	108.000,00	
1.9.1.3.11	Multas e Juros de Mora da Dívida Ativa do Imposto sobre a Propriedade Predial e Territorial Urbana – IPTU	75.000,00	
1.9.1.3.11	Multas e Juros de Mora da Dívida Ativa do Imposto sobre a Propriedade Predial e Territorial Urbana – IPTU	75.000,00	
1.9.1.3.12	Multas e Juros de Mora da Dívida Ativa do Imposto sobre a Transmissão Inter-Vivos de Bens Imóveis – ITBI	11.000,00	
1.9.1.3.12	Multas e Juros de Mora da Dívida Ativa do Imposto sobre a Transmissão Inter-Vivos de Bens Imóveis – ITBI	11.000,00	
1.9.1.3.13	Multas e Juros de Mora da Dívida Ativa do Imposto sobre Serviços de Qualquer Natureza – ISS	11.000,00	
1.9.1.3.13	Multas e Juros de Mora da Dívida Ativa do Imposto sobre Serviços de Qualquer Natureza – ISS	11.000,00	
1.9.1.3.99	Multas e Juros de Mora da Dívida Ativa de Outros Tributos	11.000,00	

Receita Segundo as Categorias por Órgãos e Fundos

	RECEITAS			Valores em R$ - Período: Orçamento/2016
1.9.1.3.99	Multas e Juros de Mora da Dívida Ativa de Outros Tributos	11.000,00		
1.9.2	Indenizações e Restituições	758.000,00		
1.9.2.1	Indenizações	58.000,00		
1.9.2.1.99	Outras Indenizações	58.000,00		
1.9.2.1.99.01	Outras Indenizações - PM	58.000,00		
1.9.2.1.99.01	Outras Indenizações - PM	58.000,00		
1.9.2.2	Restituições	700.000,00		
1.9.2.2.99	Outras Restituições	700.000,00		
1.9.2.2.99.01	Outras Restituições (PM)	700.000,00		
1.9.2.2.99.01	Outras Restituições (PM)	700.000,00		
1.9.3	Receita da Dívida Ativa	932.000,00		
1.9.3.1	Receita da Dívida Ativa Tributária	697.000,00		
1.9.3.1.11	Receita da Dívida Ativa do Imposto sobre a Propriedade Predial e Territorial Urbana – IPTU	254.000,00		
1.9.3.1.11	Receita da Dívida Ativa do Imposto sobre a Propriedade Predial e Territorial Urbana – IPTU	254.000,00		
1.9.3.1.12	Receita da Dívida Ativa do Imposto sobre a Transmissão Inter-Vivos de Bens Imóveis – ITBI	55.000,00		
1.9.3.1.12	Receita da Dívida Ativa do Imposto sobre a Transmissão Inter-Vivos de Bens Imóveis – ITBI	55.000,00		
1.9.3.1.13	Receita da Dívida Ativa do Imposto sobre Serviços de Qualquer Natureza – ISS	148.000,00		
1.9.3.1.13	Receita da Dívida Ativa do Imposto sobre Serviços de Qualquer Natureza – ISS	148.000,00		
1.9.3.1.99	Receita da Dívida Ativa de Outros Tributos	240.000,00		
1.9.3.1.99.01	Receita da Dívida Ativa de Outros Tributos – Principal	240.000,00		
1.9.3.1.99.01	Receita da Dívida Ativa de Outros Tributos – Principal	240.000,00		
1.9.3.2	Receita da Dívida Ativa não tributária	235.000,00		
1.9.3.2.99	Receita da Dívida Ativa Não Tributária de Outras Receitas	235.000,00		
1.9.3.2.99.01	Receita da Dívida Ativa Não-Tributária de Outras Receitas – Principal	235.000,00		
1.9.3.2.99.01	Receita da Dívida Ativa Não-Tributária de Outras Receitas – Principal	235.000,00		
1.9.9	Receitas Diversas	690.000,00		
1.9.9.0.99	Outras Receitas	690.000,00		
1.9.9.0.99.99	Outras Receitas - Prefeitura	690.000,00		
1.9.9.0.99.99	Outras Receitas - Prefeitura	690.000,00		
2	Receitas de Capital			5.728.000,00
2.1	Operações de Crédito		242.000,00	
2.1.1	Operações de Crédito Internas	242.000,00		
2.1.1.9	Outras Operações de Crédito Internas	242.000,00		
2.1.1.9	Outras Operações de Crédito Internas	242.000,00		
2.2	Alienação de Bens		117.000,00	
2.2.1	Alienação de Bens Móveis	95.000,00		
2.2.1.9	Alienação de Outros Bens Móveis	95.000,00		
2.2.1.9	Alienação de Outros Bens Móveis	95.000,00		
2.2.2	Alienação de Bens Imóveis	22.000,00		
2.2.2.9	Alienação de Outros Bens Imóveis	22.000,00		
2.2.2.9	Alienação de Outros Bens Imóveis	22.000,00		
2.4	Transferências de Capital		5.369.000,00	
2.4.2	Transferências Intergovernamentais	2.280.000,00		
2.4.2.1	Transferências da União	1.195.000,00		
2.4.2.1.02	Transferências de Recursos Destinados a Programas de Educação	845.000,00		

Receita Segundo as Categorias por Órgãos e Fundos

RECEITAS			Valores em R$ - Período: Orçamento/2016
2.4.2.1.02	Transferências de Recursos Destinados a Programas de Educação	845.000,00	
2.4.2.1.99	Outras Transferências da União	350.000,00	
2.4.2.1.99.03	Outras Transferências da União	350.000,00	
2.4.2.1.99.03	Outras Transferências da União	350.000,00	
2.4.2.2	Transferências dos Estados	1.085.000,00	
2.4.2.2.02	Transferências de Recursos Destinados a Programas de Educação	205.000,00	
2.4.2.2.02	Transferências de Recursos Destinados a Programas de Educação	205.000,00	
2.4.2.2.99	Outras Transferências dos Estados	880.000,00	
2.4.2.2.99.01	FEM - Fundo de Desenvolvimento Municipal	780.000,00	
2.4.2.2.99.01	FEM - Fundo de Desenvolvimento Municipal	780.000,00	
2.4.2.2.99.99	Demais Transferências do Estado	100.000,00	
2.4.2.2.99.99	Demais Transferências do Estado	100.000,00	
2.4.7	Transferências de Convênios	3.089.000,00	
2.4.7.1	Transferência de Convênios da União e de suas Entidades	2.817.000,00	
2.4.7.1.02	Transferências de Convênio da União destinadas a Programas de Educação	480.000,00	
2.4.7.1.02.01	Transferências de Convênio da União destinado à Pragramas de Educação - Prefeitura	480.000,00	
2.4.7.1.02.01	Transferências de Convênio da União destinado à Pragramas de Educação - Prefeitura	480.000,00	
2.4.7.1.03	Transferências de Convênios da União destinadas a Programas de Saneamento Básico	304.000,00	
2.4.7.1.03	Transferências de Convênios da União destinadas a Programas de Saneamento Básico	304.000,00	
2.4.7.1.05	Transferências de Convênios da União destinadas a Programas de Infra-Estrutura em Transporte	300.000,00	
2.4.7.1.05	Transferências de Convênios da União destinadas a Programas de Infra-Estrutura em Transporte	300.000,00	
2.4.7.1.99	Outras Transferências de Convênios da União	1.733.000,00	
2.4.7.1.99	Outras Transferências de Convênios da União	1.733.000,00	
2.4.7.2	Transferências de Convênios dos Estados e do Distrito Federal e de suas Entidades	272.000,00	
2.4.7.2.02	Transferências de Convênios dos Estados destinadas a Programas de Educação	95.000,00	
2.4.7.2.02.99	Transferências de Convênio dos Estados destinados a Programas de Educação - Prefeitura	95.000,00	
2.4.7.2.02.99	Transferências de Convênio dos Estados destinados a Programas de Educação - Prefeitura	95.000,00	
2.4.7.2.03	Transferências de Convênios dos Estados destinadas a Programas de Saneamento Básico	77.000,00	
2.4.7.2.03	Transferências de Convênios dos Estados destinadas a Programas de Saneamento Básico	77.000,00	
2.4.7.2.99	Outras Transferências de Convênio dos Estados	100.000,00	
2.4.7.2.99	Outras Transferências de Convênio dos Estados	100.000,00	
	TOTAL GERAL		**74.310.000,00**

Resumo

Receita Tributária	5.308.000,00
Receitas de Contribuições	207.000,00
Receita Patrimonial	737.000,00
Receita de Serviços	614.000,00
Transferências Correntes	59.109.000,00
Outras Receitas Correntes	2.607.000,00
Total das Receitas Correntes	**68.582.000,00**
Operações de Crédito	242.000,00
Alienação de Bens	117.000,00
Transferências de Capital	5.369.000,00

Receita Segundo as Categorias por Órgãos e Fundos

RECEITAS	Valores em R$ - Período: Orçamento/2016
Total das Receitas de Capital	5.728.000,00
Total das Receitas Correntes Intra-Orçamentárias	
Total das Receitas de Capital Intra-Orçamentárias	
Transferências Financeiras	
TOTAL GERAL	74.310.000,00

Fundo Municipal de Saúde de Floresta

Praça Coronel Fausto Ferraz, 183 - Centro - 56.400-000 - Floresta/ PE
CNPJ: 10.113.736/0001-20 Fone: (87)3877-1156

Receita Segundo as Categorias por Órgãos e Fundos

RECEITAS — Valores em R$ - Período: Orçamento/2016

Código	Especificação	Desdobramento	Fonte	Categoria Enonômica
1	Receitas Correntes			8.882.000,00
1.3	Receita Patrimonial		98.000,00	
1.3.2	Receitas de Valores Mobiliários	98.000,00		
1.3.2.5	Remuneração de Depósitos Bancários	98.000,00		
1.3.2.5.01	Remuneração de Depósitos de Recursos Vinculados	68.000,00		
1.3.2.5.01.03	Receita de Remuneração de Depósitos Bancários de Recursos Vinculados – Fundo de Saúde	30.000,00		
1.3.2.5.01.03	Receita de Remuneração de Depósitos Bancários de Recursos Vinculados – Fundo de Saúde	30.000,00		
1.3.2.5.01.04	Receita de Remuneração de Depósitos de Recursos Vinculados - Convênio Saúde	38.000,00		
1.3.2.5.01.04	Receita de Remuneração de Depósitos de Recursos Vinculados - Convênio Saúde	38.000,00		
1.3.2.5.02	Remuneração de Depósitos de Recursos não Vinculados	30.000,00		
1.3.2.5.02.99	Remuneração de Outros Depósitos de Recursos não vinculados	30.000,00		
1.3.2.5.02.99.01	Remuneração de Outros Dep. Recursos Não Vinculados - FMS	30.000,00		
1.3.2.5.02.99.01	Remuneração de Outros Dep. Recursos Não Vinculados - FMS	30.000,00		
1.7	Transferências Correntes		8.695.000,00	
1.7.2	Transferências Intergovernamentais	8.207.000,00		
1.7.2.1	Transferências da União	7.356.000,00		
1.7.2.1.33	Transferência de Recursos do Sistema Único de Saúde – SUS – Repasses Fundo a Fundo	7.356.000,00		
1.7.2.1.33.10	Atenção Básica	5.048.000,00		
1.7.2.1.33.10.01	Piso Atenção Básica (PAB Fixo)	1.637.000,00		
1.7.2.1.33.10.01	Piso Atenção Básica (PAB Fixo)	1.637.000,00		
1.7.2.1.33.10.02	Saúde da Família SF	1.319.000,00		
1.7.2.1.33.10.02	Saúde da Família SF	1.319.000,00		
1.7.2.1.33.10.03	Agentes Comunitários de Saúde - ACS	1.069.000,00		
1.7.2.1.33.10.03	Agentes Comunitários de Saúde - ACS	1.069.000,00		
1.7.2.1.33.10.04	Saúde Bucal - SB	446.000,00		
1.7.2.1.33.10.04	Saúde Bucal - SB	446.000,00		
1.7.2.1.33.10.05	Fator Incentivo Atenção Básica - Povos Indígenas	35.000,00		
1.7.2.1.33.10.05	Fator Incentivo Atenção Básica - Povos Indígenas	35.000,00		
1.7.2.1.33.10.08	Compensação de Especificidades Regionais	98.000,00		
1.7.2.1.33.10.08	Compensação de Especificidades Regionais	98.000,00		
1.7.2.1.33.10.09	Programa Saúde na Escola - PSE	119.000,00		
1.7.2.1.33.10.09	Programa Saúde na Escola - PSE	119.000,00		
1.7.2.1.33.10.10	Núcleo de Apoio a Saúde - NASF	55.000,00		
1.7.2.1.33.10.10	Núcleo de Apoio a Saúde - NASF	55.000,00		
1.7.2.1.33.10.99	Outros Prog. Financ. por Transf. Fundo a Fundo - Atenção Básica	270.000,00		
1.7.2.1.33.10.99	Outros Prog. Financ. por Transf. Fundo a Fundo - Atenção Básica	270.000,00		
1.7.2.1.33.20	Média e Alta Complexidade Ambulatorial e Hospitalar	1.407.000,00		
1.7.2.1.33.20.01	Teto Financeiro	415.000,00		
1.7.2.1.33.20.01	Teto Financeiro	415.000,00		
1.7.2.1.33.20.02	SAMU - Serviço de Atendimento Móvel de Urgência	55.000,00		
1.7.2.1.33.20.02	SAMU - Serviço de Atendimento Móvel de Urgência	55.000,00		
1.7.2.1.33.20.03	CEO - Centro de Especialidades Odontológicas	55.000,00		
1.7.2.1.33.20.03	CEO - Centro de Especialidades Odontológicas	55.000,00		
1.7.2.1.33.20.04	CAPS - Centro de Atenção Psicossocial	500.000,00		

Receita Segundo as Categorias por Órgãos e Fundos

	RECEITAS		Valores em R$ - Período: Orçamento/2016	
1.7.2.1.33.20.04	CAPS - Centro de Atenção Psicossocial	500.000,00		
1.7.2.1.33.20.99	Outros Prog. Financ. por Transf. Fundo a Fundo - MAC	382.000,00		
1.7.2.1.33.20.99	Outros Prog. Financ. por Transf. Fundo a Fundo - MAC	382.000,00		
1.7.2.1.33.30	Vigilância em Saúde	365.000,00		
1.7.2.1.33.30.01	Vigilância e Promoção da Saúde	349.000,00		
1.7.2.1.33.30.01	Vigilância e Promoção da Saúde	349.000,00		
1.7.2.1.33.30.02	Vigilância Sanitária	16.000,00		
1.7.2.1.33.30.02	Vigilância Sanitária	16.000,00		
1.7.2.1.33.40	Assistência Farmacêutica	415.000,00		
1.7.2.1.33.40.01	Componente Básico da Assistência Farmacêutica Fixo	415.000,00		
1.7.2.1.33.40.01	Componente Básico da Assistência Farmacêutica Fixo	415.000,00		
1.7.2.1.33.50	Gestão do SUS	77.000,00		
1.7.2.1.33.50.01	Qualificação da Gestão do SUS	55.000,00		
1.7.2.1.33.50.01	Qualificação da Gestão do SUS	55.000,00		
1.7.2.1.33.50.03	Outros Programas Financiados por Transferências - Fundo a Fundo	22.000,00		
1.7.2.1.33.50.03	Outros Programas Financiados por Transferências - Fundo a Fundo	22.000,00		
1.7.2.1.33.99	Outros Programas Financiados por Transferência - Fundo a Fundo	44.000,00		
1.7.2.1.33.99.01	Farmácia Popular do Brasil	33.000,00		
1.7.2.1.33.99.01	Farmácia Popular do Brasil	33.000,00		
1.7.2.1.33.99.99	Demais Programas - Fundo a Fundo	11.000,00		
1.7.2.1.33.99.99	Demais Programas - Fundo a Fundo	11.000,00		
1.7.2.2	Transferências dos Estados	851.000,00		
1.7.2.2.33	Transferência de Recursos do Estado para Programas de Saúde – Repasse Fundo a Fundo	851.000,00		
1.7.2.2.33.00.01	Transf. Rec. Est. p/Programas Saúde - Repasse Fundo a Fundo - Atenção Básica	796.000,00		
1.7.2.2.33.00.01	Transf. Rec. Est. p/Programas Saúde - Repasse Fundo a Fundo - Atenção Básica	796.000,00		
1.7.2.2.33.00.02	Transf. Rec. Est. p/Programas Saúde - Repasse Fundo a Fundo - MAC	55.000,00		
1.7.2.2.33.00.02	Transf. Rec. Est. p/Programas Saúde - Repasse Fundo a Fundo - MAC	55.000,00		
1.7.6	Transferências de Convênios	488.000,00		
1.7.6.1	Transferências de Convênios da União e de Suas Entidades	213.000,00		
1.7.6.1.01	Transferências de Convênios da União para o Sistema Único de Saúde – SUS	213.000,00		
1.7.6.1.01	Transferências de Convênios da União para o Sistema Único de Saúde – SUS	213.000,00		
1.7.6.2	Transferência de Convênios dos Estados e do Distrito Federal e de Suas Entidades	275.000,00		
1.7.6.2.01	Transferências de Convênio dos Estados para o Sistema Único de Saúde – SUS	275.000,00		
1.7.6.2.01	Transferências de Convênio dos Estados para o Sistema Único de Saúde – SUS	275.000,00		
1.9	Outras Receitas Correntes		89.000,00	
1.9.2	Indenizações e Restituições	89.000,00		
1.9.2.1	Indenizações	2.000,00		
1.9.2.1.99	Outras Indenizações	2.000,00		
1.9.2.1.99.02	Outras Indenizações (FMS)	2.000,00		
1.9.2.1.99.02	Outras Indenizações (FMS)	2.000,00		
1.9.2.2	Restituições	87.000,00		
1.9.2.2.99	Outras Restituições	87.000,00		
1.9.2.2.99.02	Outras Restituições (FMS)	87.000,00		
1.9.2.2.99.02	Outras Restituições (FMS)	87.000,00		
2	Receitas de Capital			1.898.000,00

Receita Segundo as Categorias por Órgãos e Fundos

	RECEITAS		Valores em R$ - Período: Orçamento/2016
2.4	Transferências de Capital		1.898.000,00
2.4.2	Transferências Intergovernamentais	968.000,00	
2.4.2.1	Transferências da União	570.000,00	
2.4.2.1.01	Transferências de Recursos do Sistema Único de Saúde – SUS	570.000,00	
2.4.2.1.01	Transferências de Recursos do Sistema Único de Saúde – SUS	570.000,00	
2.4.2.2	Transferências dos Estados	398.000,00	
2.4.2.2.01	Transferências de Recursos do Sistema Único de Saúde – SUS	398.000,00	
2.4.2.2.01	Transferências de Recursos do Sistema Único de Saúde – SUS	398.000,00	
2.4.7	Transferências de Convênios	930.000,00	
2.4.7.1	Transferência de Convênios da União e de suas Entidades	450.000,00	
2.4.7.1.01	Transferências de Convênio da União para o Sistema Único de Saúde – SUS	450.000,00	
2.4.7.1.01	Transferências de Convênio da União para o Sistema Único de Saúde – SUS	450.000,00	
2.4.7.2	Transferências de Convênios dos Estados e do Distrito Federal e de suas Entidades	480.000,00	
2.4.7.2.01	Transferências de Convênios dos Estados para o Sistema Único de Saúde – SUS	480.000,00	
2.4.7.2.01	Transferências de Convênios dos Estados para o Sistema Único de Saúde – SUS	480.000,00	
	TOTAL GERAL		**10.780.000,00**

Resumo

Receita Patrimonial	98.000,00
Transferências Correntes	8.695.000,00
Outras Receitas Correntes	89.000,00
Total das Receitas Correntes	**8.882.000,00**
Transferências de Capital	1.898.000,00
Total das Receitas de Capital	**1.898.000,00**
Total das Receitas Correntes Intra-Orçamentárias	
Total das Receitas de Capital Intra-Orçamentárias	
Transferências Financeiras	
TOTAL GERAL	**10.780.000,00**

Fundo Municipal de Assistência Social de Floresta

Praça Coronel Fausto Ferraz, 183 - Centro - 56.400-000 - Floresta/ PE
CNPJ: 10.113.736/0001-20 Fone: (87)3877-1156

FLORESTA

Receita Segundo as Categorias por Órgãos e Fundos

RECEITAS — Valores em R$ - Período: Orçamento/2016

Código	Especificação	Desdobramento	Fonte	Categoria Econômica
1	Receitas Correntes			3.231.000,00
1.3	Receita Patrimonial		17.000,00	
1.3.2	Receitas de Valores Mobiliários	17.000,00		
1.3.2.5	Remuneração de Depósitos Bancários	17.000,00		
1.3.2.5.01	Remuneração de Depósitos de Recursos Vinculados	17.000,00		
1.3.2.5.01.10	Receita de Remuneração de Depósitos Bancários de Recursos Vinculados – Fundo Nacional de Assistência Social (FNAS)	17.000,00		
1.3.2.5.01.10	Receita de Remuneração de Depósitos Bancários de Recursos Vinculados – Fundo Nacional de Assistência Social (FNAS)	17.000,00		
1.7	Transferências Correntes		3.209.000,00	
1.7.2	Transferências Intergovernamentais	2.354.000,00		
1.7.2.1	Transferências da União	2.085.000,00		
1.7.2.1.34	Transferências de Recursos do Fundo Nacional de Assistência Social – FNAS	2.085.000,00		
1.7.2.1.34.01	PAIF - Programa de Atenção Integral à Família	1.249.000,00		
1.7.2.1.34.01.01	Piso Básico Variável - SCFV	709.000,00		
1.7.2.1.34.01.01	Piso Básico Variável - SCFV	709.000,00		
1.7.2.1.34.01.02	Piso Básico Fixo	325.000,00		
1.7.2.1.34.01.02	Piso Básico Fixo	325.000,00		
1.7.2.1.34.01.03	BCP na Escola	55.000,00		
1.7.2.1.34.01.03	BCP na Escola	55.000,00		
1.7.2.1.34.01.04	Aessuas	160.000,00		
1.7.2.1.34.01.04	Aessuas	160.000,00		
1.7.2.1.34.02	Serviço de Proteção Social Básica para Criança e Idoso	380.000,00		
1.7.2.1.34.02.01	Piso Fixo de Média Complexidade - PAEFI	195.000,00		
1.7.2.1.34.02.01	Piso Fixo de Média Complexidade - PAEFI	195.000,00		
1.7.2.1.34.02.03	Ações Estratégicas - PETI	185.000,00		
1.7.2.1.34.02.03	Ações Estratégicas - PETI	185.000,00		
1.7.2.1.34.03	CREAS - Centro de Referência Especializado de Assistência Social	406.000,00		
1.7.2.1.34.03.01	Índice de Gestão Descentralizada do SUAS	76.000,00		
1.7.2.1.34.03.01	Índice de Gestão Descentralizada do SUAS	76.000,00		
1.7.2.1.34.03.02	Índice de Gestão Descentralizada do IGD BF	330.000,00		
1.7.2.1.34.03.02	Índice de Gestão Descentralizada do IGD BF	330.000,00		
1.7.2.1.34.99	Outras Transf. do Fundo Nacional de Assistência Social	50.000,00		
1.7.2.1.34.99	Outras Transf. do Fundo Nacional de Assistência Social	50.000,00		
1.7.2.2	Transferências dos Estados	269.000,00		
1.7.2.2.99	Outras Transferências dos Estados	269.000,00		
1.7.2.2.99.01	FDS - Fundo de Desenvolvimento Social	160.000,00		
1.7.2.2.99.01	FDS - Fundo de Desenvolvimento Social	160.000,00		
1.7.2.2.99.03	CRAS/PAIF	109.000,00		
1.7.2.2.99.03	CRAS/PAIF	109.000,00		
1.7.6	Transferências de Convênios	855.000,00		
1.7.6.1	Transferências de Convênios da União e de Suas Entidades	398.000,00		
1.7.6.1.03	Transferências de Convênios da União Destinadas a Programas de Assistência Social	398.000,00		
1.7.6.1.03	Transferências de Convênios da União Destinadas a Programas de Assistência Social	398.000,00		
1.7.6.2	Transferência de Convênios dos Estados e do Distrito Federal e de Suas Entidades	457.000,00		

Fundo Municipal de Assistência Social de Floresta

Praça Coronel Fausto Ferraz, 183 - Centro - 56.400-000 - Floresta/ PE
CNPJ: 10.113.735/0001-20 Fone: (87)3877-1156

Receita Segundo as Categorias por Órgãos e Fundos

RECEITAS				Valores em R$ - Período: Orçamento/2016
1.7.6.2.99	Outras Transferências de Convênio dos Estados	457.000,00		
1.7.6.2.99.01	Outras Transf. de Convênios dos Estados - Assistência Social	457.000,00		
1.7.6.2.99.01	Outras Transf. de Convênios dos Estados - Assistência Social	457.000,00		
1.9	Outras Receitas Correntes		5.000,00	
1.9.2	Indenizações e Restituições	5.000,00		
1.9.2.2	Restituições	5.000,00		
1.9.2.2.99	Outras Restituições	5.000,00		
1.9.2.2.99.03	Outras Restituições (FMAS)	5.000,00		
1.9.2.2.99.03	Outras Restituições (FMAS)	5.000,00		
2	Receitas de Capital			109.000,00
2.4	Transferências de Capital		109.000,00	
2.4.7	Transferências de Convênios	109.000,00		
2.4.7.1	Transferência de Convênios da União e de suas Entidades	109.000,00		
2.4.7.1.06	Transf. Conv. da União Dest. Progs. Assistência Social	109.000,00		
2.4.7.1.06	Transf. Conv. da União Dest. Progs. Assistência Social	109.000,00		
	TOTAL GERAL			**3.340.000,00**

Resumo

Receita Patrimonial	17.000,00
Transferências Correntes	3.209.000,00
Outras Receitas Correntes	5.000,00
Total das Receitas Correntes	**3.231.000,00**
Transferências de Capital	109.000,00
Total das Receitas de Capital	**109.000,00**
Total das Receitas Correntes Intra-Orçamentárias	
Total das Receitas de Capital Intra-Orçamentárias	
Transferências Financeiras	
TOTAL GERAL	**3.340.000,00**

Fundo do Direito da Criança e do Adolescente - FUNDECA de Floresta

Praça Coronel Fausto Ferraz, 183 - Centro - 56.400-000 - Floresta/ PE
CNPJ: 10.113.736/0001-20 Fone: (87)3877-1156

Receita Segundo as Categorias por Órgãos e Fundos

RECEITAS — Valores em R$ - Período: Orçamento/2016

Código	Especificação	Desdobramento	Fonte	Categoria Econômica
1	Receitas Correntes			46.000,00
1.3	Receita Patrimonial		3.000,00	
1.3.2	Receitas de Valores Mobiliários	3.000,00		
1.3.2.5	Remuneração de Depósitos Bancários	3.000,00		
1.3.2.5.01	Remuneração de Depósitos de Recursos Vinculados	3.000,00		
1.3.2.5.01.99	Receita de Remuneração de Outros Depósitos Bancários de Recursos Vinculados	3.000,00		
1.3.2.5.01.99.01	Receita de Remuneração de Depósitos de Recursos Vinculados - FUNDECA	3.000,00		
1.3.2.5.01.99.01	Receita de Remuneração de Depósitos de Recursos Vinculados - FUNDECA	3.000,00		
1.7	Transferências Correntes		32.000,00	
1.7.3	Transferências de Instituições Privadas	10.000,00		
1.7.3	Transferências de Instituições Privadas	10.000,00		
1.7.5	Transferências de Pessoas	5.000,00		
1.7.5	Transferências de Pessoas	5.000,00		
1.7.6	Transferências de Convênios	17.000,00		
1.7.6.1	Transferências de Convênios da União e de Suas Entidades	12.000,00		
1.7.6.1.99	Outras Transferências de Convênios da União	12.000,00		
1.7.6.1.99.01	Transf. de Convênios da União - FUNDECA	12.000,00		
1.7.6.1.99.01	Transf. de Convênios da União - FUNDECA	12.000,00		
1.7.6.2	Transferência de Convênios dos Estados e do Distrito Federal e de Suas Entidades	5.000,00		
1.7.6.2.99	Outras Transferências de Convênio dos Estados	5.000,00		
1.7.6.2.99.02	Outras Transf. de Convênios dos Estados - FUNDECA	5.000,00		
1.7.6.2.99.02	Outras Transf. de Convênios dos Estados - FUNDECA	5.000,00		
1.9	Outras Receitas Correntes		11.000,00	
1.9.1	Multas e Juros de Mora	8.000,00		
1.9.1.9	Multas de Outras Origens	8.000,00		
1.9.1.9.26	Multas Previstas na Legislação sobre Defesa dos Direitos Difusos	8.000,00		
1.9.1.9.26.02	Multas Previstas na Legislação sobre Defesa dos Direitos Difusos – Outros	8.000,00		
1.9.1.9.26.02	Multas Previstas na Legislação sobre Defesa dos Direitos Difusos – Outros	8.000,00		
1.9.2	Indenizações e Restituições	3.000,00		
1.9.2.2	Restituições	3.000,00		
1.9.2.2.99	Outras Restituições	3.000,00		
1.9.2.2.99.04	Outras Restituições - FUNDECA	3.000,00		
1.9.2.2.99.04	Outras Restituições - FUNDECA	3.000,00		
	TOTAL GERAL			**46.000,00**

Resumo

Receita Patrimonial	3.000,00
Transferências Correntes	32.000,00
Outras Receitas Correntes	11.000,00
Total das Receitas Correntes	**46.000,00**
Total das Receitas de Capital	
Total das Receitas Correntes Intra-Orçamentárias	
Total das Receitas de Capital Intra-Orçamentárias	

Fundo do Direito da Criança e do Adolescente - FUNDECA de Floresta

Praça Coronel Fausto Ferraz, 183 - Centro - 56.400-000 - Floresta/ PE
CNPJ: 10.113.736/0001-20 Fone: (87)3877-1156

Receita Segundo as Categorias por Órgãos e Fundos

RECEITAS — **Valores em R$ - Período: Orçamento/2016**

Transferências Financeiras	
TOTAL GERAL	**46.000,00**

Instituto de Previdência dos Servidores Municipais de Floresta

Praça Coronel Fausto Ferraz, 183 - Centro - 56.400-000 - Floresta/ PE
CNPJ: 10.113.736/0001-20 Fone: (87)3877-1156

Receita Segundo as Categorias por Órgãos e Fundos

RECEITAS — Valores em R$ - Período: Orçamento/2016

Código	Especificação	Desdobramento	Fonte	Categoria Enonômica
1	Receitas Correntes			3.398.000,00
1.2	Receitas de Contribuições		2.700.000,00	
1.2.1	Contribuições Sociais	2.700.000,00		
1.2.1.0.29	Contribuições para o Regime Próprio de Previdência do Servidor Público	2.500.000,00		
1.2.1.0.29.07	Contribuição do Servidor Ativo Civil para o Regime Próprio	2.500.000,00		
1.2.1.0.29.07	Contribuição do Servidor Ativo Civil para o Regime Próprio	2.500.000,00		
1.2.1.0.46	Compensação Previdênciária	200.000,00		
1.2.1.0.46.01	Compensação Previdênciária entre o Regime Geral e RPPS	200.000,00		
1.2.1.0.46.01	Compensação Previdênciária entre o Regime Geral e RPPS	200.000,00		
1.3	Receita Patrimonial		600.000,00	
1.3.2	Receitas de Valores Mobiliários	600.000,00		
1.3.2.8	Remuneração dos Investimentos do Regime Próprio de Previdência do Servidor	600.000,00		
1.3.2.8.10	Remuneração dos Investimentos do Regime Próprio de Previdência do Servidor em Renda Fixa	600.000,00		
1.3.2.8.10	Remuneração dos Investimentos do Regime Próprio de Previdência do Servidor em Renda Fixa	600.000,00		
1.9	Outras Receitas Correntes		98.000,00	
1.9.1	Multas e Juros de Mora	8.000,00		
1.9.1.2	Multas e Juros de Mora das Contribuições	8.000,00		
1.9.1.2.29	Multas e Juros de Mora das Contribuições para o Regime Próprio de Previdência do Servidor	8.000,00		
1.9.1.2.29.02	Multas e Juros de Mora da Contribuição do Servidor para o Regime Próprio de Previdência	8.000,00		
1.9.1.2.29.02	Multas e Juros de Mora da Contribuição do Servidor para o Regime Próprio de Previdência	8.000,00		
1.9.2	Indenizações e Restituições	90.000,00		
1.9.2.2	Restituições	90.000,00		
1.9.2.2.99	Outras Restituições	90.000,00		
1.9.2.2.99.06	Outras Restituições - Servidor	90.000,00		
1.9.2.2.99.06	Outras Restituições - Servidor	90.000,00		
7	Receitas Correntes Intra-Orçamentárias			2.516.000,00
7.2	Receitas de Contribuições - INTRA-ORÇAMENTÁRIAS		2.500.000,00	
7.2.1	Contribuições Sociais - INTRA-ORÇAMENTÁRIAS	2.500.000,00		
7.2.1.0.29	Contribuições Previdenciárias do RPPS	2.500.000,00		
7.2.1.0.29.01	Contr. Patronal Serv Ativo Civil - INTRA-ORÇ	2.500.000,00		
7.2.1.0.29.01.01	Contr. Patronal Serv Ativo Civil - INTRA-ORÇ	2.500.000,00		
7.2.1.0.29.01.01	Contr. Patronal Serv Ativo Civil - INTRA-ORÇ	2.500.000,00		
7.9	Outras Receitas Correntes - INTRA-ORÇAMENTÁRIAS		16.000,00	
7.9.1	Multas e Juros de Mora	8.000,00		
7.9.1.2	Multas e Juros de Mora das Contribuições	8.000,00		
7.9.1.2.29	Multas e Juros de Mora das Contribuições para o RPPS	8.000,00		
7.9.1.2.29.01	Multas e Juros de Mora das Contribuições Patronais	8.000,00		
7.9.1.2.29.01	Multas e Juros de Mora das Contribuições Patronais	8.000,00		
7.9.2	Restituições	8.000,00		
7.9.2.2	Restituições	8.000,00		
7.9.2.2.99	Outras Restituições	8.000,00		
7.9.2.2.99.05	Outras Restituições - Patronal	8.000,00		
7.9.2.2.99.05	Outras Restituições - Patronal	8.000,00		
	TOTAL GERAL			**5.914.000,00**

Receita Segundo as Categorias por Órgãos e Fundos

RECEITAS — **Valores em R$ - Período: Orçamento/2016**

Resumo

Receitas de Contribuições	2.700.000,00
Receita Patrimonial	600.000,00
Outras Receitas Correntes	98.000,00
Total das Receitas Correntes	**3.398.000,00**
Total das Receitas de Capital	
Receitas de Contribuições - INTRA-ORÇAMENTÁRIAS	2.500.000,00
Outras Receitas Correntes - INTRA-ORÇAMENTÁRIAS	16.000,00
Total das Receitas Correntes Intra-Orçamentárias	**2.516.000,00**
Total das Receitas de Capital Intra-Orçamentárias	
Transferências Financeiras	
TOTAL GERAL	**5.914.000,00**

Anexo 2 da Lei Nº 4.320/64 - Receitas Segundo as Categorias Econômicas

RECEITAS — **Valores em R$ - Período: Orçamento/2016**

Código	Especificação	Desdobramento	Fonte	Categoria Enonômica
1	Receitas Correntes			84.139.000,00
1.1	Receita Tributária		5.308.000,00	
1.1.1	Impostos	5.214.000,00		
1.1.1.2	Impostos sobre o Patrimônio e a Renda	1.675.000,00		
1.1.1.2.02	Imposto sobre a Propriedade Predial e Territorial Urbana	155.000,00		
1.1.1.2.02.01	Imposto Predial	95.000,00		
1.1.1.2.02.01	Imposto Predial	95.000,00		
1.1.1.2.02.02	Imposto Territorial Urbano	60.000,00		
1.1.1.2.02.02	Imposto Territorial Urbano	60.000,00		
1.1.1.2.04	Imposto sobre a Renda e Proventos de Qualquer Natureza	1.435.000,00		
1.1.1.2.04.31	Imposto de Renda Retido nas Fontes sobre os Rendimentos do Trabalho	1.317.000,00		
1.1.1.2.04.31	Imposto de Renda Retido nas Fontes sobre os Rendimentos do Trabalho	1.317.000,00		
1.1.1.2.04.34	Imposto de Renda Retido nas Fontes sobre Outros Rendimentos	118.000,00		
1.1.1.2.04.34	Imposto de Renda Retido nas Fontes sobre Outros Rendimentos	118.000,00		
1.1.1.2.08	Imposto sobre Transmissão "Inter Vivos" de Bens Imóveis e de Direitos Reais sobre Imóveis	85.000,00		
1.1.1.2.08	Imposto sobre Transmissão "Inter Vivos" de Bens Imóveis e de Direitos Reais sobre Imóveis	85.000,00		
1.1.1.3	Impostos sobre a Produção e a Circulação	3.539.000,00		
1.1.1.3.05	Imposto sobre Serviços de Qualquer Natureza	3.539.000,00		
1.1.1.3.05.01	Imposto sobre Serviços de Qualquer Natureza	3.539.000,00		
1.1.1.3.05.01.01	Imposto sobre Serviços de Qulaquer Natureza	3.509.000,00		
1.1.1.3.05.01.01	Imposto sobre Serviços de Qulaquer Natureza	3.509.000,00		
1.1.1.3.05.01.02	Simples Nacional	30.000,00		
1.1.1.3.05.01.02	Simples Nacional	30.000,00		
1.1.2	Taxas	90.000,00		
1.1.2.1	Taxas pelo Exercício do Poder de Polícia	70.000,00		
1.1.2.1.22	Taxa de Serviços Administrativos	5.000,00		
1.1.2.1.22	Taxa de Serviços Administrativos	5.000,00		
1.1.2.1.25	Taxa de Licença para Funcionamento de Estabelecimentos Comerciais, Indústrias e Prestadoras de Serviços	50.000,00		
1.1.2.1.25	Taxa de Licença para Funcionamento de Estabelecimentos Comerciais, Indústrias e Prestadoras de Serviços	50.000,00		
1.1.2.1.29	Taxa de Licença para Execução de Obras	2.000,00		
1.1.2.1.29	Taxa de Licença para Execução de Obras	2.000,00		
1.1.2.1.30	Taxa de Autorização de Funcionamento de Transporte	5.000,00		
1.1.2.1.30	Taxa de Autorização de Funcionamento de Transporte	5.000,00		
1.1.2.1.31	Taxa de Utilização de Área de Domínio Público	2.000,00		
1.1.2.1.31	Taxa de Utilização de Área de Domínio Público	2.000,00		
1.1.2.1.32	Taxa de Aprovação do Projeto de Construção Civil	2.000,00		
1.1.2.1.32	Taxa de Aprovação do Projeto de Construção Civil	2.000,00		
1.1.2.1.36	Taxa de Apreensão, Depósito ou Liberação de Animais	2.000,00		
1.1.2.1.36	Taxa de Apreensão, Depósito ou Liberação de Animais	2.000,00		
1.1.2.1.99	Outras Taxas pelo Exercício do Poder de Polícia	2.000,00		
1.1.2.1.99	Outras Taxas pelo Exercício do Poder de Polícia	2.000,00		
1.1.2.2	Taxas pela Prestação de Serviços	20.000,00		
1.1.2.2.12	Emolumentos e Custas Processuais Administrativas	2.000,00		
1.1.2.2.12.03	Emolumentos e Custas Processuais e Administrativas	2.000,00		

Anexo 2 da Lei Nº 4.320/64 - Receitas Segundo as Categorias Econômicas

RECEITAS			Valores em R$ - Período: Orçamento/2016
1.1.2.2.12.03	Emolumentos e Custas Processuais e Administrativas	2.000,00	
1.1.2.2.21	Taxas de Serviços Cadastrais	3.000,00	
1.1.2.2.21	Taxas de Serviços Cadastrais	3.000,00	
1.1.2.2.28	Taxa de Cemitérios	2.000,00	
1.1.2.2.28	Taxa de Cemitérios	2.000,00	
1.1.2.2.90	Taxa de Limpeza Pública	8.000,00	
1.1.2.2.90	Taxa de Limpeza Pública	8.000,00	
1.1.2.2.99	Outras Taxas pela Prestação de Serviços	5.000,00	
1.1.2.2.99.99	Outras Taxas p/ Prestação de Serviços - Prefeitura	5.000,00	
1.1.2.2.99.99	Outras Taxas p/ Prestação de Serviços - Prefeitura	5.000,00	
1.1.3	Contribuição de Melhoria	4.000,00	
1.1.3.0.99	Outras Contribuições de Melhoria	4.000,00	
1.1.3.0.99	Outras Contribuições de Melhoria	4.000,00	
1.2	Receitas de Contribuições		2.907.000,00
1.2.1	Contribuições Sociais	2.700.000,00	
1.2.1.0.29	Contribuições para o Regime Próprio de Previdência do Servidor Público	2.500.000,00	
1.2.1.0.29.07	Contribuição do Servidor Ativo Civil para o Regime Próprio	2.500.000,00	
1.2.1.0.29.07	Contribuição do Servidor Ativo Civil para o Regime Próprio	2.500.000,00	
1.2.1.0.46	Compensação Previdênciária	200.000,00	
1.2.1.0.46.01	Compensação Previdênciária entre o Regime Geral e RPPS	200.000,00	
1.2.1.0.46.01	Compensação Previdênciária entre o Regime Geral e RPPS	200.000,00	
1.2.2	Contribuições de Intervenção no Domínio Econômico	207.000,00	
1.2.2.0.29	Cont. Custeio Serv. Iluminação Pública	207.000,00	
1.2.2.0.29	Cont. Custeio Serv. Iluminação Pública	207.000,00	
1.3	Receita Patrimonial		1.455.000,00
1.3.1	Receitas Imobiliárias	70.000,00	
1.3.1.1	Aluguéis	50.000,00	
1.3.1.1	Aluguéis	50.000,00	
1.3.1.9	Outras Receitas Imobiliárias	20.000,00	
1.3.1.9	Outras Receitas Imobiliárias	20.000,00	
1.3.2	Receitas de Valores Mobiliários	1.158.000,00	
1.3.2.1	Juros de Títulos de Renda	5.000,00	
1.3.2.1.99	Outros Rendimentos de Títulos	5.000,00	
1.3.2.1.99	Outros Rendimentos de Títulos	5.000,00	
1.3.2.2	Dividendos	5.000,00	
1.3.2.2	Dividendos	5.000,00	
1.3.2.5	Remuneração de Depósitos Bancários	521.000,00	
1.3.2.5.01	Remuneração de Depósitos de Recursos Vinculados	366.000,00	
1.3.2.5.01.02	Receita de Remuneração de Depósitos Bancários de Recursos Vinculados – FUNDEB	120.000,00	
1.3.2.5.01.02	Receita de Remuneração de Depósitos Bancários de Recursos Vinculados – FUNDEB	120.000,00	
1.3.2.5.01.03	Receita de Remuneração de Depósitos Bancários de Recursos Vinculados – Fundo de Saúde	30.000,00	
1.3.2.5.01.03	Receita de Remuneração de Depósitos Bancários de Recursos Vinculados – Fundo de Saúde	30.000,00	
1.3.2.5.01.04	Receita de Remuneração de Depósitos de Recursos Vinculados - Convênio Saúde	38.000,00	
1.3.2.5.01.04	Receita de Remuneração de Depósitos de Recursos Vinculados - Convênio Saúde	38.000,00	
1.3.2.5.01.05	Receita de Remuneração de Depósitos Bancários de Recursos Vinculados – Manutenção e Desenvolvimento do Ensino – MDE	5.000,00	

Anexo 2 da Lei Nº 4.320/64 - Receitas Segundo as Categorias Econômicas

RECEITAS — **Valores em R$ - Período: Orçamento/2016**

1.3.2.5.01.05	Receita de Remuneração de Depósitos Bancários de Recursos Vinculados – Manutenção e Desenvolvimento do Ensino – MDE	5.000,00	
1.3.2.5.01.09	Receita de Remuneração de Depósitos Bancários de Recursos Vinculados – Contribuição de Intervenção no Domínio Econômico (CIDE)	5.000,00	
1.3.2.5.01.09	Receita de Remuneração de Depósitos Bancários de Recursos Vinculados – Contribuição de Intervenção no Domínio Econômico (CIDE)	5.000,00	
1.3.2.5.01.10	Receita de Remuneração de Depósitos Bancários de Recursos Vinculados – Fundo Nacional de Assistência Social (FNAS)	17.000,00	
1.3.2.5.01.10	Receita de Remuneração de Depósitos Bancários de Recursos Vinculados – Fundo Nacional de Assistência Social (FNAS)	17.000,00	
1.3.2.5.01.11	Rec. Rem. Dep. Banc. Rec. Vinc-Covênios Prefeitura	58.000,00	
1.3.2.5.01.11	Rec. Rem. Dep. Banc. Rec. Vinc-Covênios Prefeitura	58.000,00	
1.3.2.5.01.99	Receita de Remuneração de Outros Depósitos Bancários de Recursos Vinculados	93.000,00	
1.3.2.5.01.99.01	Receita de Remuneração de Depósitos de Recursos Vinculados - FUNDECA	3.000,00	
1.3.2.5.01.99.01	Receita de Remuneração de Depósitos de Recursos Vinculados - FUNDECA	3.000,00	
1.3.2.5.01.99.04	Rec. de Rem. de Outros Dep. Banc. de Rec. Vinculados	90.000,00	
1.3.2.5.01.99.04	Rec. de Rem. de Outros Dep. Banc. de Rec. Vinculados	90.000,00	
1.3.2.5.02	Remuneração de Depósitos de Recursos não Vinculados	155.000,00	
1.3.2.5.02.99	Remuneração de Outros Depósitos de Recursos não vinculados	155.000,00	
1.3.2.5.02.99.01	Remuneração de Outros Dep. Recursos Não Vinculados - FMS	30.000,00	
1.3.2.5.02.99.01	Remuneração de Outros Dep. Recursos Não Vinculados - FMS	30.000,00	
1.3.2.5.02.99.99	Remuneração de Outros Depósitos de Recursos não Vinculados	125.000,00	
1.3.2.5.02.99.99	Remuneração de Outros Depósitos de Recursos não Vinculados	125.000,00	
1.3.2.8	Remuneração dos Investimentos do Regime Próprio de Previdência do Servidor	600.000,00	
1.3.2.8.10	Remuneração dos Investimentos do Regime Próprio de Previdência do Servidor em Renda Fixa	600.000,00	
1.3.2.8.10	Remuneração dos Investimentos do Regime Próprio de Previdência do Servidor em Renda Fixa	600.000,00	
1.3.2.9	Outras Receitas de Valores Mobiliários	27.000,00	
1.3.2.9	Outras Receitas de Valores Mobiliários	27.000,00	
1.3.9	Outras Receitas Patrimoniais	227.000,00	
1.3.9	Outras Receitas Patrimoniais	227.000,00	
1.6	Receita de Serviços		614.000,00
1.6.0.0.13	Serviços Administrativos	72.000,00	
1.6.0.0.13.01	Serviços de Inscrição em Concursos Públicos	38.000,00	
1.6.0.0.13.01	Serviços de Inscrição em Concursos Públicos	38.000,00	
1.6.0.0.13.02	Serviços de Venda de Editais	27.000,00	
1.6.0.0.13.02	Serviços de Venda de Editais	27.000,00	
1.6.0.0.13.99	Outros Serviços Administrativos	7.000,00	
1.6.0.0.13.99	Outros Serviços Administrativos	7.000,00	
1.6.0.0.21	Serviços de Hospedagem e Alimentação	2.000,00	
1.6.0.0.21	Serviços de Hospedagem e Alimentação	2.000,00	
1.6.0.0.44	Serviços de Abate de Animais	540.000,00	
1.6.0.0.44	Serviços de Abate de Animais	540.000,00	
1.7	Transferências Correntes		71.045.000,00
1.7.2	Transferências Intergovernamentais	68.899.000,00	
1.7.2.1	Transferências da União	30.459.200,00	
1.7.2.1.01	Participação na Receita da União	16.894.400,00	
1.7.2.1.01.02	Cota-Parte do Fundo de Participação dos Municípios - Cota Mensal	16.884.800,00	

Anexo 2 da Lei Nº 4.320/64 - Receitas Segundo as Categorias Econômicas

RECEITAS — **Valores em R$ - Período: Orçamento/2016**

1.7.2.1.01.02.01	Cota-Parte do FPM (Receita Bruta)	16.884.800,00
1.7.2.1.01.02.01	Cota-Parte do FPM (Receita Bruta)	21.106.000,00
1.7.2.1.01.02.01	Cota-Parte do FPM (Receita Bruta)	-4.221.200,00
1.7.2.1.01.05	Cota-Parte do Imposto Sobre a Propriedade Territorial Rural	9.600,00
1.7.2.1.01.05.01	Cota-Parte do ITR (Receita Bruta)	9.600,00
1.7.2.1.01.05.01	Cota-Parte do ITR (Receita Bruta)	12.000,00
1.7.2.1.01.05.01	Cota-Parte do ITR (Receita Bruta)	-2.400,00
1.7.2.1.22	Transferência da Compensação Financeira pela Exploração de Recursos Naturais	1.425.000,00
1.7.2.1.22.11	Cota-parte da Compensação Financeira de Recursos Hídricos	1.100.000,00
1.7.2.1.22.11	Cota-parte da Compensação Financeira de Recursos Hídricos	1.100.000,00
1.7.2.1.22.20	Cota-parte da Compensação Financeira de Recursos Minerais - CFEM	53.000,00
1.7.2.1.22.20	Cota-parte da Compensação Financeira de Recursos Minerais - CFEM	53.000,00
1.7.2.1.22.70	Cota-Parte do Fundo Especial do Petróleo – FEP	272.000,00
1.7.2.1.22.70	Cota-Parte do Fundo Especial do Petróleo – FEP	272.000,00
1.7.2.1.33	Transferência de Recursos do Sistema Único de Saúde – SUS – Repasses Fundo a Fundo	7.356.000,00
1.7.2.1.33.10	Atenção Básica	5.048.000,00
1.7.2.1.33.10.01	Piso Atenção Básica (PAB Fixo)	1.637.000,00
1.7.2.1.33.10.01	Piso Atenção Básica (PAB Fixo)	1.637.000,00
1.7.2.1.33.10.02	Saúde da Família SF	1.319.000,00
1.7.2.1.33.10.02	Saúde da Família SF	1.319.000,00
1.7.2.1.33.10.03	Agentes Comunitários de Saúde - ACS	1.069.000,00
1.7.2.1.33.10.03	Agentes Comunitários de Saúde - ACS	1.069.000,00
1.7.2.1.33.10.04	Saúde Bucal - SB	446.000,00
1.7.2.1.33.10.04	Saúde Bucal - SB	446.000,00
1.7.2.1.33.10.05	Fator Incentivo Atenção Básica - Povos Indígenas	35.000,00
1.7.2.1.33.10.05	Fator Incentivo Atenção Básica - Povos Indígenas	35.000,00
1.7.2.1.33.10.08	Compensação de Especificidades Regionais	98.000,00
1.7.2.1.33.10.08	Compensação de Especificidades Regionais	98.000,00
1.7.2.1.33.10.09	Programa Saúde na Escola - PSE	119.000,00
1.7.2.1.33.10.09	Programa Saúde na Escola - PSE	119.000,00
1.7.2.1.33.10.10	Núcleo de Apoio a Saúde - NASF	55.000,00
1.7.2.1.33.10.10	Núcleo de Apoio a Saúde - NASF	55.000,00
1.7.2.1.33.10.99	Outros Prog. Financ. por Transf. Fundo a Fundo - Atenção Básica	270.000,00
1.7.2.1.33.10.99	Outros Prog. Financ. por Transf. Fundo a Fundo - Atenção Básica	270.000,00
1.7.2.1.33.20	Média e Alta Complexidade Ambulatorial e Hospitalar	1.407.000,00
1.7.2.1.33.20.01	Teto Financeiro	415.000,00
1.7.2.1.33.20.01	Teto Financeiro	415.000,00
1.7.2.1.33.20.02	SAMU - Serviço de Atendimento Móvel de Urgência	55.000,00
1.7.2.1.33.20.02	SAMU - Serviço de Atendimento Móvel de Urgência	55.000,00
1.7.2.1.33.20.03	CEO - Centro de Especialidades Odontológicas	55.000,00
1.7.2.1.33.20.03	CEO - Centro de Especialidades Odontológicas	55.000,00
1.7.2.1.33.20.04	CAPS - Centro de Atenção Psicossocial	500.000,00
1.7.2.1.33.20.04	CAPS - Centro de Atenção Psicossocial	500.000,00
1.7.2.1.33.20.99	Outros Prog. Financ. por Transf. Fundo a Fundo - MAC	382.000,00
1.7.2.1.33.20.99	Outros Prog. Financ. por Transf. Fundo a Fundo - MAC	382.000,00

Anexo 2 da Lei Nº 4.320/64 - Receitas Segundo as Categorias Econômicas

RECEITAS — **Valores em R$ - Período: Orçamento/2016**

1.7.2.1.33.30	Vigilância em Saúde	365.000,00
1.7.2.1.33.30.01	Vigilância e Promoção da Saúde	349.000,00
1.7.2.1.33.30.01	Vigilância e Promoção da Saúde	349.000,00
1.7.2.1.33.30.02	Vigilância Sanitária	16.000,00
1.7.2.1.33.30.02	Vigilância Sanitária	16.000,00
1.7.2.1.33.40	Assistência Farmacêutica	415.000,00
1.7.2.1.33.40.01	Componente Básico da Assistência Farmacêutica Fixo	415.000,00
1.7.2.1.33.40.01	Componente Básico da Assistência Farmacêutica Fixo	415.000,00
1.7.2.1.33.50	Gestão do SUS	77.000,00
1.7.2.1.33.50.01	Qualificação da Gestão do SUS	55.000,00
1.7.2.1.33.50.01	Qualificação da Gestão do SUS	55.000,00
1.7.2.1.33.50.03	Outros Programas Financiados por Transferências - Fundo a Fundo	22.000,00
1.7.2.1.33.50.03	Outros Programas Financiados por Transferências - Fundo a Fundo	22.000,00
1.7.2.1.33.99	Outros Programas Financiados por Transferência - Fundo a Fundo	44.000,00
1.7.2.1.33.99.01	Farmácia Popular do Brasil	33.000,00
1.7.2.1.33.99.01	Farmácia Popular do Brasil	33.000,00
1.7.2.1.33.99.99	Demais Programas - Fundo a Fundo	11.000,00
1.7.2.1.33.99.99	Demais Programas - Fundo a Fundo	11.000,00
1.7.2.1.34	Transferências de Recursos do Fundo Nacional de Assistência Social – FNAS	2.085.000,00
1.7.2.1.34.01	PAIF - Programa de Atenção Integral à Família	1.249.000,00
1.7.2.1.34.01.01	Piso Básico Variáveis - SCFV	709.000,00
1.7.2.1.34.01.01	Piso Básico Variáveis - SCFV	709.000,00
1.7.2.1.34.01.02	Piso Básico Fixo	325.000,00
1.7.2.1.34.01.02	Piso Básico Fixo	325.000,00
1.7.2.1.34.01.03	BCP na Escola	55.000,00
1.7.2.1.34.01.03	BCP na Escola	55.000,00
1.7.2.1.34.01.04	Aessuas	160.000,00
1.7.2.1.34.01.04	Aessuas	160.000,00
1.7.2.1.34.02	Serviço de Proteção Social Básica para Criança e Idoso	380.000,00
1.7.2.1.34.02.01	Piso Fixo de Média Complexidade - PAEFI	195.000,00
1.7.2.1.34.02.01	Piso Fixo de Média Complexidade - PAEFI	195.000,00
1.7.2.1.34.02.03	Ações Estratégicas - PETI	185.000,00
1.7.2.1.34.02.03	Ações Estratégicas - PETI	185.000,00
1.7.2.1.34.03	CREAS - Centro de Referência Especializado de Assistência Social	406.000,00
1.7.2.1.34.03.01	Índice de Gestão Descentralizada do SUAS	76.000,00
1.7.2.1.34.03.01	Índice de Gestão Descentralizada do SUAS	76.000,00
1.7.2.1.34.03.02	Índice de Gestão Descentralizada do IGD BF	330.000,00
1.7.2.1.34.03.02	Índice de Gestão Descentralizada do IGD BF	330.000,00
1.7.2.1.34.99	Outras Transf. do Fundo Nacional de Assistência Social	50.000,00
1.7.2.1.34.99	Outras Transf. do Fundo Nacional de Assistência Social	50.000,00
1.7.2.1.35	Transferências de Recursos do Fundo Nacional do Desenvolvimento da Educação – FNDE	2.539.600,00
1.7.2.1.35.01	Transferências do Salário-Educação	925.000,00
1.7.2.1.35.01	Transferências do Salário-Educação	925.000,00
1.7.2.1.35.02	Transferências Diretas do FNDE referentes ao Programa Dinheiro Direto na Escola – PDDE	123.000,00
1.7.2.1.35.02	Transferências Diretas do FNDE referentes ao Programa Dinheiro Direto na Escola – PDDE	123.000,00

Anexo 2 da Lei Nº 4.320/64 - Receitas Segundo as Categorias Econômicas

RECEITAS — **Valores em R$ - Período: Orçamento/2016**

1.7.2.1.35.03	Transferências Diretas do FNDE referentes ao Programa Nacional de Alimentação Escolar – PNAE	380.000,00
1.7.2.1.35.03	Transferências Diretas do FNDE referentes ao Programa Nacional de Alimentação Escolar – PNAE	380.000,00
1.7.2.1.35.04	Transferências Diretas do FNDE referentes ao Programa Nacional de Apoio ao Transporte do Escolar – PNATE	450.000,00
1.7.2.1.35.04	Transferências Diretas do FNDE referentes ao Programa Nacional de Apoio ao Transporte do Escolar – PNATE	450.000,00
1.7.2.1.35.99	Outras Transferências Diretas do Fundo Nacional do Desenvolvimento da Educação – FNDE	661.600,00
1.7.2.1.35.99.01	PNAC/PNAE Creche	93.000,00
1.7.2.1.35.99.01	PNAC/PNAE Creche	93.000,00
1.7.2.1.35.99.02	PNAP - Pré-Escola	97.000,00
1.7.2.1.35.99.02	PNAP - Pré-Escola	97.000,00
1.7.2.1.35.99.03	PNAE EJA - Jovens e Adultos	18.000,00
1.7.2.1.35.99.03	PNAE EJA - Jovens e Adultos	18.000,00
1.7.2.1.35.99.04	PNAEM - Mais Educação	53.000,00
1.7.2.1.35.99.04	PNAEM - Mais Educação	53.000,00
1.7.2.1.35.99.05	PNAEQ-PNAE-QUILOMBOLA - Programa Nacional de Alimentação Escolar Quilombos	7.000,00
1.7.2.1.35.99.05	PNAEQ-PNAE-QUILOMBOLA - Programa Nacional de Alimentação Escolar Quilombos	7.000,00
1.7.2.1.35.99.06	Mais Educação - Quilombola	21.600,00
1.7.2.1.35.99.06	Mais Educação - Quilombola	21.600,00
1.7.2.1.35.99.07	Mais Educaçao - AEE	22.000,00
1.7.2.1.35.99.07	Mais Educaçao - AEE	22.000,00
1.7.2.1.35.99.99	Outras Transferências do FNDE	350.000,00
1.7.2.1.35.99.99	Outras Transferências do FNDE	350.000,00
1.7.2.1.36	Transferência Financeira do ICMS – Desoneração – L.C. Nº 87/96	51.200,00
1.7.2.1.36.01	Cota-Parte do ICMS Desoneração	51.200,00
1.7.2.1.36.01.01	Cota-Parte do ICMS Desoneração (Receita Bruta)	51.200,00
1.7.2.1.36.01.01	Cota-Parte do ICMS Desoneração (Receita Bruta)	64.000,00
1.7.2.1.36.01.01	Cota-Parte do ICMS Desoneração (Receita Bruta)	-12.800,00
1.7.2.1.99	Outras Transferências da União	108.000,00
1.7.2.1.99	Outras Transferências da União	108.000,00
1.7.2.2	Transferências dos Estados	20.610.800,00
1.7.2.2.01	Participação na Receita dos Estados	19.430.800,00
1.7.2.2.01.01	Cota-Parte do ICMS	19.040.000,00
1.7.2.2.01.01.01	Cota-Parte do ICMS Estadual (Receita Bruta)	19.040.000,00
1.7.2.2.01.01.01	Cota-Parte do ICMS Estadual (Receita Bruta)	23.800.000,00
1.7.2.2.01.01.01	Cota-Parte do ICMS Estadual (Receita Bruta)	-4.760.000,00
1.7.2.2.01.02	Cota-Parte do IPVA	309.600,00
1.7.2.2.01.02.01	Cota-Parte do IPVA (Receita Bruta)	309.600,00
1.7.2.2.01.02.01	Cota-Parte do IPVA (Receita Bruta)	387.000,00
1.7.2.2.01.02.01	Cota-Parte do IPVA (Receita Bruta)	-77.400,00
1.7.2.2.01.04	Cota-Parte do IPI sobre Exportação	71.200,00
1.7.2.2.01.04.01	Cota-Parte do IPI - Estadual (Receita Bruta)	71.200,00
1.7.2.2.01.04.01	Cota-Parte do IPI - Estadual (Receita Bruta)	89.000,00
1.7.2.2.01.04.01	Cota-Parte do IPI - Estadual (Receita Bruta)	-17.800,00
1.7.2.2.01.13	Cota-Parte da Contribuição de Intervenção no Domínio Econômico	10.000,00
1.7.2.2.01.13	Cota-Parte da Contribuição de Intervenção no Domínio Econômico	10.000,00
1.7.2.2.33	Transferência de Recursos do Estado para Programas de Saúde – Repasse Fundo a Fundo	851.000,00

Anexo 2 da Lei Nº 4.320/64 - Receitas Segundo as Categorias Econômicas

RECEITAS — **Valores em R$ - Período: Orçamento/2016**

1.7.2.2.33.00.01	Transf. Rec. Est. p/Programas Saúde - Repasse Fundo a Fundo - Atenção Básica	796.000,00
1.7.2.2.33.00.01	Transf. Rec. Est. p/Programas Saúde - Repasse Fundo a Fundo - Atenção Básica	796.000,00
1.7.2.2.33.00.02	Transf. Rec. Est. p/Programas Saúde - Repasse Fundo a Fundo - MAC	55.000,00
1.7.2.2.33.00.02	Transf. Rec. Est. p/Programas Saúde - Repasse Fundo a Fundo - MAC	55.000,00
1.7.2.2.99	Outras Transferências dos Estados	329.000,00
1.7.2.2.99.01	FDS - Fundo de Desenvolvimento Social	160.000,00
1.7.2.2.99.01	FDS - Fundo de Desenvolvimento Social	160.000,00
1.7.2.2.99.03	CRAS/PAIF	109.000,00
1.7.2.2.99.03	CRAS/PAIF	109.000,00
1.7.2.2.99.99	Outras Transferências dos Estados	60.000,00
1.7.2.2.99.99.99	Outras Transferências dos Estados - Prefeitura	60.000,00
1.7.2.2.99.99.99	Outras Transferências dos Estados - Prefeitura	60.000,00
1.7.2.4	Transferências Multigovernamentais	17.829.000,00
1.7.2.4.01	Transferências de Recursos do Fundo de Manutenção e Desenvolvimento da Educação Básica e de Valorização dos Profissionais da Educação – FUNDEB	16.059.000,00
1.7.2.4.01.01	Transferências de Recursos do FUNDEB	16.059.000,00
1.7.2.4.01.01	Transferências de Recursos do FUNDEB	16.059.000,00
1.7.2.4.02	Transferências de Recursos da Complementação da União ao Fundo de Manutenção e Desenvolvimento da Educação Básica e de Valorização dos Profissionais da Educação – FUNDEB	1.770.000,00
1.7.2.4.02	Transferências de Recursos da Complementação da União ao Fundo de Manutenção e Desenvolvimento da Educação Básica e de Valorização dos Profissionais da Educação – FUNDEB	1.770.000,00
1.7.3	Transferências de Instituições Privadas	10.000,00
1.7.3	Transferências de Instituições Privadas	10.000,00
1.7.5	Transferências de Pessoas	5.000,00
1.7.5	Transferências de Pessoas	5.000,00
1.7.6	Transferências de Convênios	2.131.000,00
1.7.6.1	Transferências de Convênios da União e de Suas Entidades	906.000,00
1.7.6.1.01	Transferências de Convênios da União para o Sistema Único de Saúde – SUS	213.000,00
1.7.6.1.01	Transferências de Convênios da União para o Sistema Único de Saúde – SUS	213.000,00
1.7.6.1.02	Transferências de Convênios da União Destinadas a Programas de Educação	140.000,00
1.7.6.1.02.01	Transferências de Convênios da União destinados a Programas de Educação	140.000,00
1.7.6.1.02.01	Transferências de Convênios da União destinados a Programas de Educação	140.000,00
1.7.6.1.03	Transferências de Convênios da União Destinadas a Programas de Assistência Social	398.000,00
1.7.6.1.03	Transferências de Convênios da União Destinadas a Programas de Assistência Social	398.000,00
1.7.6.1.99	Outras Transferências de Convênios da União	155.000,00
1.7.6.1.99.01	Transf. de Convênios da União - FUNDECA	12.000,00
1.7.6.1.99.01	Transf. de Convênios da União - FUNDECA	12.000,00
1.7.6.1.99.99	Outras Transferências de Convênios da União - Prefeitura	143.000,00
1.7.6.1.99.99	Outras Transferências de Convênios da União - Prefeitura	143.000,00
1.7.6.2	Transferência de Convênios dos Estados e do Distrito Federal e de Suas Entidades	1.225.000,00
1.7.6.2.01	Transferências de Convênio dos Estados para o Sistema Único de Saúde – SUS	275.000,00
1.7.6.2.01	Transferências de Convênio dos Estados para o Sistema Único de Saúde – SUS	275.000,00
1.7.6.2.02	Transferências de Convênio dos Estados Destinadas a Programas de Educação	417.000,00
1.7.6.2.02.01	Programa a Caminho da Escola	417.000,00
1.7.6.2.02.01	Programa a Caminho da Escola	417.000,00
1.7.6.2.99	Outras Transferências de Convênio dos Estados	533.000,00

Anexo 2 da Lei Nº 4.320/64 - Receitas Segundo as Categorias Econômicas

RECEITAS — **Valores em R$ - Período: Orçamento/2016**

1.7.6.2.99.01	Outras Transf. de Convênios dos Estados - Assistência Social	457.000,00	
1.7.6.2.99.01	Outras Transf. de Convênios dos Estados - Assistência Social	457.000,00	
1.7.6.2.99.02	Outras Transf. de Convênios dos Estados - FUNDECA	5.000,00	
1.7.6.2.99.02	Outras Transf. de Convênios dos Estados - FUNDECA	5.000,00	
1.7.6.2.99.99	Outras Transferências de Convênios dos Estados	71.000,00	
1.7.6.2.99.99	Outras Transferências de Convênios dos Estados	71.000,00	
1.9	Outras Receitas Correntes		2.810.000,00
1.9.1	Multas e Juros de Mora	243.000,00	
1.9.1.1	Multas e Juros de Mora dos Tributos	119.000,00	
1.9.1.1.38	Multas e Juros de Mora do Imposto sobre a Propriedade Predial e Territorial Urbana – IPTU	70.000,00	
1.9.1.1.38	Multas e Juros de Mora do Imposto sobre a Propriedade Predial e Territorial Urbana – IPTU	70.000,00	
1.9.1.1.39	Multas e Juros de Mora do Imposto sobre a Transmissão Inter-Vivos de Bens Imóveis – ITBI	11.000,00	
1.9.1.1.39	Multas e Juros de Mora do Imposto sobre a Transmissão Inter-Vivos de Bens Imóveis – ITBI	11.000,00	
1.9.1.1.40	Multas e Juros de Mora do Imposto sobre Serviços de Qualquer Natureza – ISS	22.000,00	
1.9.1.1.40	Multas e Juros de Mora do Imposto sobre Serviços de Qualquer Natureza – ISS	22.000,00	
1.9.1.1.99	Multas e Juros de Mora de Outros Tributos	16.000,00	
1.9.1.1.99.02	Parcelamentos – Multas e Juros de Mora de Outros Tributos	16.000,00	
1.9.1.1.99.02	Parcelamentos – Multas e Juros de Mora de Outros Tributos	16.000,00	
1.9.1.2	Multas e Juros de Mora das Contribuições	8.000,00	
1.9.1.2.29	Multas e Juros de Mora das Contribuições para o Regime Próprio de Previdência do Servidor	8.000,00	
1.9.1.2.29.02	Multas e Juros de Mora da Contribuição do Servidor para o Regime Próprio de Previdência	8.000,00	
1.9.1.2.29.02	Multas e Juros de Mora da Contribuição do Servidor para o Regime Próprio de Previdência	8.000,00	
1.9.1.3	Multa e Juros de Mora da Dívida Ativa dos Tributos	108.000,00	
1.9.1.3.11	Multas e Juros de Mora da Dívida Ativa do Imposto sobre a Propriedade Predial e Territorial Urbana – IPTU	75.000,00	
1.9.1.3.11	Multas e Juros de Mora da Dívida Ativa do Imposto sobre a Propriedade Predial e Territorial Urbana – IPTU	75.000,00	
1.9.1.3.12	Multas e Juros de Mora da Dívida Ativa do Imposto sobre a Transmissão Inter-Vivos de Bens Imóveis – ITBI	11.000,00	
1.9.1.3.12	Multas e Juros de Mora da Dívida Ativa do Imposto sobre a Transmissão Inter-Vivos de Bens Imóveis – ITBI	11.000,00	
1.9.1.3.13	Multas e Juros de Mora da Dívida Ativa do Imposto sobre Serviços de Qualquer Natureza – ISS	11.000,00	
1.9.1.3.13	Multas e Juros de Mora da Dívida Ativa do Imposto sobre Serviços de Qualquer Natureza – ISS	11.000,00	
1.9.1.3.99	Multas e Juros de Mora da Dívida Ativa de Outros Tributos	11.000,00	
1.9.1.3.99	Multas e Juros de Mora da Dívida Ativa de Outros Tributos	11.000,00	
1.9.1.9	Multas de Outras Origens	8.000,00	
1.9.1.9.26	Multas Previstas na Legislação sobre Defesa dos Direitos Difusos	8.000,00	
1.9.1.9.26.02	Multas Previstas na Legislação sobre Defesa dos Direitos Difusos – Outros	8.000,00	
1.9.1.9.26.02	Multas Previstas na Legislação sobre Defesa dos Direitos Difusos – Outros	8.000,00	
1.9.2	Indenizações e Restituições	945.000,00	
1.9.2.1	Indenizações	60.000,00	
1.9.2.1.99	Outras Indenizações	60.000,00	
1.9.2.1.99.01	Outras Indenizações - PM	58.000,00	
1.9.2.1.99.01	Outras Indenizações - PM	58.000,00	
1.9.2.1.99.02	Outras Indenizações (FMS)	2.000,00	
1.9.2.1.99.02	Outras Indenizações (FMS)	2.000,00	
1.9.2.2	Restituições	885.000,00	
1.9.2.2.99	Outras Restituições	885.000,00	
1.9.2.2.99.01	Outras Restituições (PM)	700.000,00	

Anexo 2 da Lei Nº 4.320/64 - Receitas Segundo as Categorias Econômicas

RECEITAS — **Valores em R$ - Período: Orçamento/2016**

1.9.2.2.99.01	Outras Restituições (PM)	700.000,00		
1.9.2.2.99.02	Outras Restituições (FMS)	87.000,00		
1.9.2.2.99.02	Outras Restituições (FMS)	87.000,00		
1.9.2.2.99.03	Outras Restituições (FMAS)	5.000,00		
1.9.2.2.99.03	Outras Restituições (FMAS)	5.000,00		
1.9.2.2.99.04	Outras Restituições - FUNDECA	3.000,00		
1.9.2.2.99.04	Outras Restituições - FUNDECA	3.000,00		
1.9.2.2.99.06	Outras Restituições - Servidor	90.000,00		
1.9.2.2.99.06	Outras Restituições - Servidor	90.000,00		
1.9.3	Receita da Dívida Ativa	932.000,00		
1.9.3.1	Receita da Dívida Ativa Tributária	697.000,00		
1.9.3.1.11	Receita da Dívida Ativa do Imposto sobre a Propriedade Predial e Territorial Urbana – IPTU	254.000,00		
1.9.3.1.11	Receita da Dívida Ativa do Imposto sobre a Propriedade Predial e Territorial Urbana – IPTU	254.000,00		
1.9.3.1.12	Receita da Dívida Ativa do Imposto sobre a Transmissão Inter-Vivos de Bens Imóveis – ITBI	55.000,00		
1.9.3.1.12	Receita da Dívida Ativa do Imposto sobre a Transmissão Inter-Vivos de Bens Imóveis – ITBI	55.000,00		
1.9.3.1.13	Receita da Dívida Ativa do Imposto sobre Serviços de Qualquer Natureza – ISS	148.000,00		
1.9.3.1.13	Receita da Dívida Ativa do Imposto sobre Serviços de Qualquer Natureza – ISS	148.000,00		
1.9.3.1.99	Receita da Dívida Ativa de Outros Tributos	240.000,00		
1.9.3.1.99.01	Receita da Dívida Ativa de Outros Tributos – Principal	240.000,00		
1.9.3.1.99.01	Receita da Dívida Ativa de Outros Tributos – Principal	240.000,00		
1.9.3.2	Receita da Dívida Ativa não tributária	235.000,00		
1.9.3.2.99	Receita da Dívida Ativa Não Tributária de Outras Receitas	235.000,00		
1.9.3.2.99.01	Receita da Dívida Ativa Não-Tributária de Outras Receitas – Principal	235.000,00		
1.9.3.2.99.01	Receita da Dívida Ativa Não-Tributária de Outras Receitas – Principal	235.000,00		
1.9.9	Receitas Diversas	690.000,00		
1.9.9.0.99	Outras Receitas	690.000,00		
1.9.9.0.99.99	Outras Receitas - Prefeitura	690.000,00		
1.9.9.0.99.99	Outras Receitas - Prefeitura	690.000,00		
2	Receitas de Capital			7.735.000,00
2.1	Operações de Crédito		242.000,00	
2.1.1	Operações de Crédito Internas	242.000,00		
2.1.1.9	Outras Operações de Crédito Internas	242.000,00		
2.1.1.9	Outras Operações de Crédito Internas	242.000,00		
2.2	Alienação de Bens		117.000,00	
2.2.1	Alienação de Bens Móveis	95.000,00		
2.2.1.9	Alienação de Outros Bens Móveis	95.000,00		
2.2.1.9	Alienação de Outros Bens Móveis	95.000,00		
2.2.2	Alienação de Bens Imóveis	22.000,00		
2.2.2.9	Alienação de Outros Bens Imóveis	22.000,00		
2.2.2.9	Alienação de Outros Bens Imóveis	22.000,00		
2.4	Transferências de Capital		7.376.000,00	
2.4.2	Transferências Intergovernamentais	3.248.000,00		
2.4.2.1	Transferências da União	1.765.000,00		
2.4.2.1.01	Transferências de Recursos do Sistema Único de Saúde – SUS	570.000,00		
2.4.2.1.01	Transferências de Recursos do Sistema Único de Saúde – SUS	570.000,00		

Anexo 2 da Lei Nº 4.320/64 - Receitas Segundo as Categorias Econômicas

RECEITAS — **Valores em R$ - Período: Orçamento/2016**

2.4.2.1.02	Transferências de Recursos Destinados a Programas de Educação	845.000,00		
2.4.2.1.02	Transferências de Recursos Destinados a Programas de Educação	845.000,00		
2.4.2.1.99	Outras Transferências da União	350.000,00		
2.4.2.1.99.03	Outras Transferências da União	350.000,00		
2.4.2.1.99.03	Outras Transferências da União	350.000,00		
2.4.2.2	Transferências dos Estados	1.483.000,00		
2.4.2.2.01	Transferências de Recursos do Sistema Único de Saúde – SUS	398.000,00		
2.4.2.2.01	Transferências de Recursos do Sistema Único de Saúde – SUS	398.000,00		
2.4.2.2.02	Transferências de Recursos Destinados a Programas de Educação	205.000,00		
2.4.2.2.02	Transferências de Recursos Destinados a Programas de Educação	205.000,00		
2.4.2.2.99	Outras Transferências dos Estados	880.000,00		
2.4.2.2.99.01	FEM - Fundo de Desenvolvimento Municipal	780.000,00		
2.4.2.2.99.01	FEM - Fundo de Desenvolvimento Municipal	780.000,00		
2.4.2.2.99.99	Demais Transferências do Estado	100.000,00		
2.4.2.2.99.99	Demais Transferências do Estado	100.000,00		
2.4.7	Transferências de Convênios	4.128.000,00		
2.4.7.1	Transferência de Convênios da União e de suas Entidades	3.376.000,00		
2.4.7.1.01	Transferências de Convênio da União para o Sistema Único de Saúde – SUS	450.000,00		
2.4.7.1.01	Transferências de Convênio da União para o Sistema Único de Saúde – SUS	450.000,00		
2.4.7.1.02	Transferências de Convênio da União destinadas a Programas de Educação	480.000,00		
2.4.7.1.02.01	Transferências de Convênio da União destinado à Pragramas de Educação - Prefeitura	480.000,00		
2.4.7.1.02.01	Transferências de Convênio da União destinado à Pragramas de Educação - Prefeitura	480.000,00		
2.4.7.1.03	Transferências de Convênios da União destinadas a Programas de Saneamento Básico	304.000,00		
2.4.7.1.03	Transferências de Convênios da União destinadas a Programas de Saneamento Básico	304.000,00		
2.4.7.1.05	Transferências de Convênios da União destinadas a Programas de Infra-Estrutura em Transporte	300.000,00		
2.4.7.1.05	Transferências de Convênios da União destinadas a Programas de Infra-Estrutura em Transporte	300.000,00		
2.4.7.1.06	Transf. Conv. da União Dest. Progs. Assistência Social	109.000,00		
2.4.7.1.06	Transf. Conv. da União Dest. Progs. Assistência Social	109.000,00		
2.4.7.1.99	Outras Transferências de Convênios da União	1.733.000,00		
2.4.7.1.99	Outras Transferências de Convênios da União	1.733.000,00		
2.4.7.2	Transferências de Convênios dos Estados e do Distrito Federal e de suas Entidades	752.000,00		
2.4.7.2.01	Transferências de Convênios dos Estados para o Sistema Único de Saúde – SUS	480.000,00		
2.4.7.2.01	Transferências de Convênios dos Estados para o Sistema Único de Saúde – SUS	480.000,00		
2.4.7.2.02	Transferências de Convênios dos Estados destinadas a Programas de Educação	95.000,00		
2.4.7.2.02.99	Transferências de Convênio dos Estados destinados a Programas de Educação - Prefeitura	95.000,00		
2.4.7.2.02.99	Transferências de Convênio dos Estados destinados a Programas de Educação - Prefeitura	95.000,00		
2.4.7.2.03	Transferências de Convênios dos Estados destinadas a Programas de Saneamento Básico	77.000,00		
2.4.7.2.03	Transferências de Convênios dos Estados destinadas a Programas de Saneamento Básico	77.000,00		
2.4.7.2.99	Outras Transferências de Convênio dos Estados	100.000,00		
2.4.7.2.99	Outras Transferências de Convênio dos Estados	100.000,00		
7	Receitas Correntes Intra-Orçamentárias			2.516.000,00
7.2	Receitas de Contribuições - INTRA-ORÇAMENTÁRIAS		2.500.000,00	
7.2.1	Contribuições Sociais - INTRA-ORÇAMENTÁRIAS	2.500.000,00		
7.2.1.0.29	Contribuições Previdenciárias do RPPS	2.500.000,00		
7.2.1.0.29.01	Contr. Patronal Serv Ativo Civil - INTRA-ORÇ	2.500.000,00		

Anexo 2 da Lei Nº 4.320/64 - Receitas Segundo as Categorias Econômicas

RECEITAS — **Valores em R$ - Período: Orçamento/2016**

7.2.1.0.29.01.01	Contr. Patronal Serv Ativo Civil - INTRA-ORÇ	2.500.000,00		
7.2.1.0.29.01.01	Contr. Patronal Serv Ativo Civil - INTRA-ORÇ	2.500.000,00		
7.9	Outras Receitas Correntes - INTRA-ORÇAMENTÁRIAS		16.000,00	
7.9.1	Multas e Juros de Mora	8.000,00		
7.9.1.2	Multas e Juros de Mora das Contribuições	8.000,00		
7.9.1.2.29	Multas e Juros de Mora das Contribuições para o RPPS	8.000,00		
7.9.1.2.29.01	Multas e Juros de Mora das Contribuições Patronais	8.000,00		
7.9.1.2.29.01	Multas e Juros de Mora das Contribuições Patronais	8.000,00		
7.9.2	Restituições	8.000,00		
7.9.2.2	Restituições	8.000,00		
7.9.2.2.99	Outras Restituições	8.000,00		
7.9.2.2.99.05	Outras Restituições - Patronal	8.000,00		
7.9.2.2.99.05	Outras Restituições - Patronal	8.000,00		
	TOTAL GERAL			**94.390.000,00**

Resumo

Receita Tributária	5.308.000,00
Receitas de Contribuições	2.907.000,00
Receita Patrimonial	1.455.000,00
Receita de Serviços	614.000,00
Transferências Correntes	71.045.000,00
Outras Receitas Correntes	2.810.000,00
Total das Receitas Correntes	**84.139.000,00**
Operações de Crédito	242.000,00
Alienação de Bens	117.000,00
Transferências de Capital	7.376.000,00
Total das Receitas de Capital	**7.735.000,00**
Receitas de Contribuições - INTRA-ORÇAMENTÁRIAS	2.500.000,00
Outras Receitas Correntes - INTRA-ORÇAMENTÁRIAS	16.000,00
Total das Receitas Correntes Intra-Orçamentárias	**2.516.000,00**
Total das Receitas de Capital Intra-Orçamentárias	
TOTAL GERAL	**94.390.000,00**

Entidades Consolidadas: Prefeitura Municipal de Floresta, Fundo Municipal de Saúde de Floresta, Fundo Municipal de Assistência Social de Floresta, Fundo do Direito da Criança e do Adolescente - FUNDECA de Floresta, Câmara Municipal de Floresta, Instituto de Previdência dos Servidores Municipais de Floresta, Fundo Municipal de Investimentos

Anexo 2 da Lei Nº 4.320/64 - Despesas Segundo as Categorias Econômicas

DESPESAS

Valores em R$ - Período: Orçamento/2016
Despesa realizada: Empenhada

Unidade Gestora: 1 - Prefeitura Municipal de Floresta

Unidade Orçamentária: 10001 - SECRETARIA DE GOVERNO

Código	Especificação	Desdobramento	Fonte	Categoria econômica
3	Despesas Correntes			500.000,00
3.1	Pessoal e Encargos Sociais		360.000,00	
3.1.90	Aplicações Diretas	355.000,00		
3.1.90.04	Contratação por Tempo Determinado	85.000,00		
3.1.90.11	Vencimentos e Vantagens Fixas – Pessoal Civil	220.000,00		
3.1.90.13	Obrigações Patronais	50.000,00		
3.1.91	Aplicação Direta Decorrente de Operação entre Órgãos, Fundos e Entidades Integrantes dos Orçamentos Fiscal e da Seguridade Social	5.000,00		
3.1.91.13	Obrigações Patronais	5.000,00		
3.3	Outras Despesas Correntes		140.000,00	
3.3.90	Aplicações Diretas	140.000,00		
3.3.90.14	Diárias – Civil	20.000,00		
3.3.90.30	Material de Consumo	80.000,00		
3.3.90.33	Passagens e Despesas com Locomoção	15.000,00		
3.3.90.35	Serviços de Consultoria	3.000,00		
3.3.90.36	Outros Serviços de Terceiros – Pessoa Física	5.000,00		
3.3.90.39	Outros Serviços de Terceiros – Pessoa Jurídica	15.000,00		
3.3.90.47	Obrigações Tributárias e Contributivas	2.000,00		
4	Despesas de Capital			10.000,00
4.4	Investimentos		10.000,00	
4.4.90	Aplicações Diretas	10.000,00		
4.4.90.52	Equipamentos e Material Permanente	10.000,00		
			Total da Unidade Orçamentária:	**510.000,00**

Unidade Orçamentária: 10002 - DIRETORIA DE ARTICULAÇÃO INSTITUCIONAL

Código	Especificação	Desdobramento	Fonte	Categoria econômica
3	Despesas Correntes			64.000,00
3.1	Pessoal e Encargos Sociais		40.000,00	
3.1.90	Aplicações Diretas	35.000,00		
3.1.90.04	Contratação por Tempo Determinado	5.000,00		
3.1.90.11	Vencimentos e Vantagens Fixas – Pessoal Civil	25.000,00		
3.1.90.13	Obrigações Patronais	5.000,00		
3.1.91	Aplicação Direta Decorrente de Operação entre Órgãos, Fundos e Entidades Integrantes dos Orçamentos Fiscal e da Seguridade Social	5.000,00		
3.1.91.13	Obrigações Patronais	5.000,00		
3.3	Outras Despesas Correntes		24.000,00	
3.3.90	Aplicações Diretas	24.000,00		
3.3.90.14	Diárias – Civil	5.000,00		
3.3.90.30	Material de Consumo	5.000,00		
3.3.90.33	Passagens e Despesas com Locomoção	5.000,00		
3.3.90.36	Outros Serviços de Terceiros – Pessoa Física	5.000,00		
3.3.90.39	Outros Serviços de Terceiros – Pessoa Jurídica	2.000,00		
3.3.90.47	Obrigações Tributárias e Contributivas	2.000,00		

Anexo 2 da Lei Nº 4.320/64 - Despesas Segundo as Categorias Econômicas

DESPESAS

Valores em R$ - Período: Orçamento/2016
Despesa realizada: Empenhada

Total da Unidade Orçamentária: 64.000,00

Unidade Orçamentária: 11001 - SECRETARIA DE POLÍTICAS DA MULHER

Código	Especificação	Desdobramento	Fonte	Categoria econômica
3	Despesas Correntes			236.000,00
3.1	Pessoal e Encargos Sociais		152.000,00	
3.1.90	Aplicações Diretas	150.000,00		
3.1.90.04	Contratação por Tempo Determinado	15.000,00		
3.1.90.11	Vencimentos e Vantagens Fixas – Pessoal Civil	110.000,00		
3.1.90.13	Obrigações Patronais	25.000,00		
3.1.91	Aplicação Direta Decorrente de Operação entre Órgãos, Fundos e Entidades Integrantes dos Orçamentos Fiscal e da Seguridade Social	2.000,00		
3.1.91.13	Obrigações Patronais	2.000,00		
3.3	Outras Despesas Correntes		84.000,00	
3.3.90	Aplicações Diretas	84.000,00		
3.3.90.14	Diárias – Civil	5.000,00		
3.3.90.30	Material de Consumo	24.000,00		
3.3.90.33	Passagens e Despesas com Locomoção	3.000,00		
3.3.90.35	Serviços de Consultoria	5.000,00		
3.3.90.36	Outros Serviços de Terceiros – Pessoa Física	24.000,00		
3.3.90.39	Outros Serviços de Terceiros – Pessoa Jurídica	21.000,00		
3.3.90.47	Obrigações Tributárias e Contributivas	2.000,00		
4	Despesas de Capital			10.000,00
4.4	Investimentos		10.000,00	
4.4.90	Aplicações Diretas	10.000,00		
4.4.90.52	Equipamentos e Material Permanente	10.000,00		

Total da Unidade Orçamentária: 246.000,00

Unidade Orçamentária: 11002 - DIRETORIA DE ARTICULAÇÃO INSTITUCIONAL

Código	Especificação	Desdobramento	Fonte	Categoria econômica
3	Despesas Correntes			71.000,00
3.1	Pessoal e Encargos Sociais		43.000,00	
3.1.90	Aplicações Diretas	41.000,00		
3.1.90.04	Contratação por Tempo Determinado	6.000,00		
3.1.90.11	Vencimentos e Vantagens Fixas – Pessoal Civil	30.000,00		
3.1.90.13	Obrigações Patronais	5.000,00		
3.1.91	Aplicação Direta Decorrente de Operação entre Órgãos, Fundos e Entidades Integrantes dos Orçamentos Fiscal e da Seguridade Social	2.000,00		
3.1.91.13	Obrigações Patronais	2.000,00		
3.3	Outras Despesas Correntes		28.000,00	
3.3.90	Aplicações Diretas	28.000,00		
3.3.90.14	Diárias – Civil	5.000,00		
3.3.90.30	Material de Consumo	6.000,00		
3.3.90.33	Passagens e Despesas com Locomoção	5.000,00		
3.3.90.36	Outros Serviços de Terceiros – Pessoa Física	5.000,00		
3.3.90.39	Outros Serviços de Terceiros – Pessoa Jurídica	5.000,00		
3.3.90.47	Obrigações Tributárias e Contributivas	2.000,00		

Anexo 2 da Lei Nº 4.320/64 - Despesas Segundo as Categorias Econômicas

DESPESAS

Valores em R$ - Período: Orçamento/2016
Despesa realizada: Empenhada

Total da Unidade Orçamentária: 71.000,00

Unidade Orçamentária: 12001 - FUNDO MUNICIPAL DE INVESTIMENTO

Código	Especificação	Desdobramento	Fonte	Categoria econômica
4	Despesas de Capital			889.000,00
4.4	Investimentos		889.000,00	
4.4.90	Aplicações Diretas	889.000,00		
4.4.90.51	Obras e Instalações	889.000,00		

Total da Unidade Orçamentária: 889.000,00

Unidade Orçamentária: 2001 - SECRETARIA EXECUTIVA

Código	Especificação	Desdobramento	Fonte	Categoria econômica
3	Despesas Correntes			1.343.800,00
3.1	Pessoal e Encargos Sociais		1.013.800,00	
3.1.90	Aplicações Diretas	1.008.800,00		
3.1.90.11	Vencimentos e Vantagens Fixas – Pessoal Civil	836.800,00		
3.1.90.13	Obrigações Patronais	160.000,00		
3.1.90.92	Despesas de Exercícios Anteriores	7.000,00		
3.1.90.96	Ressarcimento de Despesas de Pessoal Requisitado	5.000,00		
3.1.91	Aplicação Direta Decorrente de Operação entre Órgãos, Fundos e Entidades Integrantes dos Orçamentos Fiscal e da Seguridade Social	5.000,00		
3.1.91.13	Obrigações Patronais	5.000,00		
3.3	Outras Despesas Correntes		330.000,00	
3.3.90	Aplicações Diretas	330.000,00		
3.3.90.14	Diárias – Civil	80.000,00		
3.3.90.30	Material de Consumo	72.000,00		
3.3.90.33	Passagens e Despesas com Locomoção	99.000,00		
3.3.90.35	Serviços de Consultoria	4.000,00		
3.3.90.36	Outros Serviços de Terceiros – Pessoa Física	13.000,00		
3.3.90.39	Outros Serviços de Terceiros – Pessoa Jurídica	47.000,00		
3.3.90.47	Obrigações Tributárias e Contributivas	8.000,00		
3.3.90.92	Despesas de Exercícios Anteriores	7.000,00		
4	Despesas de Capital			5.000,00
4.4	Investimentos		5.000,00	
4.4.90	Aplicações Diretas	5.000,00		
4.4.90.52	Equipamentos e Material Permanente	5.000,00		

Total da Unidade Orçamentária: 1.348.800,00

Unidade Orçamentária: 2002 - ASSESSORIA JURÍDICA

Código	Especificação	Desdobramento	Fonte	Categoria econômica
3	Despesas Correntes			188.000,00
3.1	Pessoal e Encargos Sociais		84.000,00	
3.1.90	Aplicações Diretas	84.000,00		
3.1.90.11	Vencimentos e Vantagens Fixas – Pessoal Civil	65.000,00		
3.1.90.13	Obrigações Patronais	15.000,00		
3.1.90.92	Despesas de Exercícios Anteriores	2.000,00		
3.1.90.96	Ressarcimento de Despesas de Pessoal Requisitado	2.000,00		

Anexo 2 da Lei Nº 4.320/64 - Despesas Segundo as Categorias Econômicas

DESPESAS — **Valores em R$ - Período: Orçamento/2016**

Despesa realizada: Empenhada

3.3	Outras Despesas Correntes		104.000,00	
3.3.90	Aplicações Diretas	104.000,00		
3.3.90.14	Diárias – Civil	2.000,00		
3.3.90.30	Material de Consumo	2.000,00		
3.3.90.36	Outros Serviços de Terceiros – Pessoa Física	2.000,00		
3.3.90.39	Outros Serviços de Terceiros – Pessoa Jurídica	95.000,00		
3.3.90.47	Obrigações Tributárias e Contributivas	3.000,00		
			Total da Unidade Orçamentária:	**188.000,00**

Unidade Orçamentária: 2003 - ASSESSORIA DE COMUNICAÇÃO

Código	Especificação	Desdobramento	Fonte	Categoria econômica
3	Despesas Correntes			209.000,00
3.1	Pessoal e Encargos Sociais		68.000,00	
3.1.90	Aplicações Diretas	68.000,00		
3.1.90.11	Vencimentos e Vantagens Fixas – Pessoal Civil	50.000,00		
3.1.90.13	Obrigações Patronais	15.000,00		
3.1.90.92	Despesas de Exercícios Anteriores	2.000,00		
3.1.90.96	Ressarcimento de Despesas de Pessoal Requisitado	1.000,00		
3.3	Outras Despesas Correntes		141.000,00	
3.3.90	Aplicações Diretas	141.000,00		
3.3.90.14	Diárias – Civil	1.000,00		
3.3.90.30	Material de Consumo	18.000,00		
3.3.90.33	Passagens e Despesas com Locomoção	2.000,00		
3.3.90.36	Outros Serviços de Terceiros – Pessoa Física	10.000,00		
3.3.90.39	Outros Serviços de Terceiros – Pessoa Jurídica	105.000,00		
3.3.90.47	Obrigações Tributárias e Contributivas	2.000,00		
3.3.90.92	Despesas de Exercícios Anteriores	3.000,00		
			Total da Unidade Orçamentária:	**209.000,00**

Unidade Orçamentária: 2004 - ADMINISTRAÇÃO DISTRITAL

Código	Especificação	Desdobramento	Fonte	Categoria econômica
3	Despesas Correntes			70.000,00
3.1	Pessoal e Encargos Sociais		53.000,00	
3.1.90	Aplicações Diretas	50.000,00		
3.1.90.11	Vencimentos e Vantagens Fixas – Pessoal Civil	40.000,00		
3.1.90.13	Obrigações Patronais	8.000,00		
3.1.90.92	Despesas de Exercícios Anteriores	2.000,00		
3.1.91	Aplicação Direta Decorrente de Operação entre Órgãos, Fundos e Entidades Integrantes dos Orçamentos Fiscal e da Seguridade Social	3.000,00		
3.1.91.13	Obrigações Patronais	3.000,00		
3.3	Outras Despesas Correntes		17.000,00	
3.3.90	Aplicações Diretas	17.000,00		
3.3.90.14	Diárias – Civil	2.000,00		
3.3.90.30	Material de Consumo	2.000,00		
3.3.90.33	Passagens e Despesas com Locomoção	2.000,00		
3.3.90.36	Outros Serviços de Terceiros – Pessoa Física	5.000,00		
3.3.90.39	Outros Serviços de Terceiros – Pessoa Jurídica	2.000,00		

Anexo 2 da Lei Nº 4.320/64 - Despesas Segundo as Categorias Econômicas

DESPESAS

Valores em R$ - Período: Orçamento/2016
Despesa realizada: Empenhada

3.3.90.47	Obrigações Tributárias e Contributivas	2.000,00		
3.3.90.92	Despesas de Exercícios Anteriores	2.000,00		
			Total da Unidade Orçamentária:	**70.000,00**

Unidade Orçamentária: 2005 - COORDENADORIA MUNICIPAL DE JUVENTUDE DE FLORESTA

Código	Especificação	Desdobramento	Fonte	Categoria econômica
3	Despesas Correntes			238.000,00
3.1	Pessoal e Encargos Sociais		87.000,00	
3.1.90	Aplicações Diretas	84.000,00		
3.1.90.04	Contratação por Tempo Determinado	35.000,00		
3.1.90.11	Vencimentos e Vantagens Fixas – Pessoal Civil	30.000,00		
3.1.90.13	Obrigações Patronais	17.000,00		
3.1.90.92	Despesas de Exercícios Anteriores	2.000,00		
3.1.91	Aplicação Direta Decorrente de Operação entre Órgãos, Fundos e Entidades Integrantes dos Orçamentos Fiscal e da Seguridade Social	3.000,00		
3.1.91.13	Obrigações Patronais	3.000,00		
3.3	Outras Despesas Correntes		151.000,00	
3.3.90	Aplicações Diretas	151.000,00		
3.3.90.14	Diárias – Civil	5.000,00		
3.3.90.30	Material de Consumo	30.000,00		
3.3.90.31	Premiações Culturais, Artísticas, Científicas, Desportivas e Outras	10.000,00		
3.3.90.32	Material de Distribuição Gratuita	10.000,00		
3.3.90.33	Passagens e Despesas com Locomoção	10.000,00		
3.3.90.35	Serviços de Consultoria	5.000,00		
3.3.90.36	Outros Serviços de Terceiros – Pessoa Física	39.000,00		
3.3.90.39	Outros Serviços de Terceiros – Pessoa Jurídica	30.000,00		
3.3.90.47	Obrigações Tributárias e Contributivas	10.000,00		
3.3.90.92	Despesas de Exercícios Anteriores	2.000,00		
4	Despesas de Capital			30.000,00
4.4	Investimentos		30.000,00	
4.4.90	Aplicações Diretas	30.000,00		
4.4.90.52	Equipamentos e Material Permanente	30.000,00		
			Total da Unidade Orçamentária:	**268.000,00**

Unidade Orçamentária: 3001 - SECRETARIA DE APOIO ADMINISTRATIVO

Código	Especificação	Desdobramento	Fonte	Categoria econômica
3	Despesas Correntes			1.751.200,00
3.1	Pessoal e Encargos Sociais		759.000,00	
3.1.90	Aplicações Diretas	749.000,00		
3.1.90.04	Contratação por Tempo Determinado	305.000,00		
3.1.90.11	Vencimentos e Vantagens Fixas – Pessoal Civil	350.000,00		
3.1.90.13	Obrigações Patronais	90.000,00		
3.1.90.92	Despesas de Exercícios Anteriores	2.000,00		
3.1.90.96	Ressarcimento de Despesas de Pessoal Requisitado	2.000,00		
3.1.91	Aplicação Direta Decorrente de Operação entre Órgãos, Fundos e Entidades Integrantes dos Orçamentos Fiscal e da Seguridade Social	10.000,00		
3.1.91.13	Obrigações Patronais	10.000,00		

Anexo 2 da Lei Nº 4.320/64 - Despesas Segundo as Categorias Econômicas

DESPESAS — **Valores em R$ - Período: Orçamento/2016**
Despesa realizada: Empenhada

3.3	Outras Despesas Correntes		992.200,00	
3.3.50	Transferências a Instituições Privadas sem Fins Lucrativos	38.000,00		
3.3.50.41	Contribuições	33.000,00		
3.3.50.43	Subvenções Sociais	5.000,00		
3.3.71	Transferências a Consórcios Públicos mediante contrato de rateio	220.000,00		
3.3.71.70	Rateio pela Participação em Consórcio Público	220.000,00		
3.3.90	Aplicações Diretas	734.200,00		
3.3.90.14	Diárias – Civil	18.000,00		
3.3.90.30	Material de Consumo	112.000,00		
3.3.90.33	Passagens e Despesas com Locomoção	5.000,00		
3.3.90.34	Outras Despesas de Pessoal decorrentes de Contratos de Terceirização	5.000,00		
3.3.90.35	Serviços de Consultoria	63.200,00		
3.3.90.36	Outros Serviços de Terceiros – Pessoa Física	119.000,00		
3.3.90.37	Locação de Mão-de-Obra	4.000,00		
3.3.90.39	Outros Serviços de Terceiros – Pessoa Jurídica	396.000,00		
3.3.90.47	Obrigações Tributárias e Contributivas	10.000,00		
3.3.90.92	Despesas de Exercícios Anteriores	2.000,00		
4	Despesas de Capital			30.000,00
4.4	Investimentos		30.000,00	
4.4.90	Aplicações Diretas	30.000,00		
4.4.90.51	Obras e Instalações	3.000,00		
4.4.90.52	Equipamentos e Material Permanente	27.000,00		
			Total da Unidade Orçamentária:	**1.781.200,00**

Unidade Orçamentária: 3002 - COORDENADORIA DE ADMINISTRAÇÃO GERAL

Código	Especificação	Desdobramento	Fonte	Categoria econômica
3	Despesas Correntes			1.906.000,00
3.1	Pessoal e Encargos Sociais		927.000,00	
3.1.90	Aplicações Diretas	883.000,00		
3.1.90.04	Contratação por Tempo Determinado	39.000,00		
3.1.90.11	Vencimentos e Vantagens Fixas – Pessoal Civil	634.000,00		
3.1.90.13	Obrigações Patronais	34.000,00		
3.1.90.91	Sentenças Judiciais	150.000,00		
3.1.90.92	Despesas de Exercícios Anteriores	12.000,00		
3.1.90.96	Ressarcimento de Despesas de Pessoal Requisitado	14.000,00		
3.1.91	Aplicação Direta Decorrente de Operação entre Órgãos, Fundos e Entidades Integrantes dos Orçamentos Fiscal e da Seguridade Social	44.000,00		
3.1.91.13	Obrigações Patronais	44.000,00		
3.3	Outras Despesas Correntes		979.000,00	
3.3.90	Aplicações Diretas	979.000,00		
3.3.90.14	Diárias – Civil	13.000,00		
3.3.90.30	Material de Consumo	51.000,00		
3.3.90.32	Material de Distribuição Gratuita	2.000,00		
3.3.90.33	Passagens e Despesas com Locomoção	7.000,00		
3.3.90.35	Serviços de Consultoria	52.000,00		
3.3.90.36	Outros Serviços de Terceiros – Pessoa Física	50.000,00		

Anexo 2 da Lei Nº 4.320/64 - Despesas Segundo as Categorias Econômicas

DESPESAS — **Valores em R$ - Período: Orçamento/2016**

Despesa realizada: Empenhada

3.3.90.39	Outros Serviços de Terceiros – Pessoa Jurídica	68.000,00		
3.3.90.47	Obrigações Tributárias e Contributivas	716.000,00		
3.3.90.91	Sentenças Judiciais	10.000,00		
3.3.90.92	Despesas de Exercícios Anteriores	10.000,00		
4	Despesas de Capital			122.000,00
4.4	Investimentos		122.000,00	
4.4.90	Aplicações Diretas	122.000,00		
4.4.90.52	Equipamentos e Material Permanente	122.000,00		
			Total da Unidade Orçamentária:	**2.028.000,00**

Unidade Orçamentária: 4001 - COORDENADORIA GERAL

Código	Especificação	Desdobramento	Fonte	Categoria econômica
3	Despesas Correntes			1.305.000,00
3.1	Pessoal e Encargos Sociais		537.000,00	
3.1.90	Aplicações Diretas	528.000,00		
3.1.90.04	Contratação por Tempo Determinado	142.000,00		
3.1.90.11	Vencimentos e Vantagens Fixas – Pessoal Civil	305.000,00		
3.1.90.13	Obrigações Patronais	54.000,00		
3.1.90.92	Despesas de Exercícios Anteriores	19.000,00		
3.1.90.96	Ressarcimento de Despesas de Pessoal Requisitado	8.000,00		
3.1.91	Aplicação Direta Decorrente de Operação entre Órgãos, Fundos e Entidades Integrantes dos Orçamentos Fiscal e da Seguridade Social	9.000,00		
3.1.91.13	Obrigações Patronais	9.000,00		
3.2	Juros e Encargos da Dívida		29.000,00	
3.2.90	Aplicações Diretas	25.000,00		
3.2.90.21	Juros sobre a Dívida por Contrato	10.000,00		
3.2.90.22	Outros Encargos sobre a Dívida por Contrato	10.000,00		
3.2.90.23	Juros, Deságios e Descontos da Dívida Mobiliária	5.000,00		
3.2.91	Aplicação Direta Decorrente de Operação entre Órgãos, Fundos e Entidades Integrantes dos Orçamentos Fiscal e da Seguridade Social	4.000,00		
3.2.91.21	Juros sobre a Dívida por Contrato	2.000,00		
3.2.91.22	Outros Encargos sobre a Dívida por Contrato	2.000,00		
3.3	Outras Despesas Correntes		739.000,00	
3.3.90	Aplicações Diretas	739.000,00		
3.3.90.14	Diárias – Civil	13.000,00		
3.3.90.30	Material de Consumo	83.000,00		
3.3.90.33	Passagens e Despesas com Locomoção	9.000,00		
3.3.90.35	Serviços de Consultoria	185.000,00		
3.3.90.36	Outros Serviços de Terceiros – Pessoa Física	45.000,00		
3.3.90.39	Outros Serviços de Terceiros – Pessoa Jurídica	88.000,00		
3.3.90.41	Contribuições	10.000,00		
3.3.90.47	Obrigações Tributárias e Contributivas	55.000,00		
3.3.90.92	Despesas de Exercícios Anteriores	46.000,00		
3.3.90.93	Indenizações e Restituições	105.000,00		
3.3.90.97	Aporte para Cobertura do Déficit Atuarial do RPPS	100.000,00		
4	Despesas de Capital			910.000,00

Anexo 2 da Lei Nº 4.320/64 - Despesas Segundo as Categorias Econômicas

DESPESAS — **Valores em R$ - Período: Orçamento/2016**

Despesa realizada: Empenhada

4.4	Investimentos		10.000,00	
4.4.90	Aplicações Diretas	10.000,00		
4.4.90.52	Equipamentos e Material Permanente	10.000,00		
4.6	Amortização da Dívida		900.000,00	
4.6.90	Aplicações Diretas	900.000,00		
4.6.90.71	Principal da Dívida Contratual Resgatado	900.000,00		
9	Reserva de Contingência			2.600.000,00
9.9	Reserva de Contingência		2.600.000,00	
9.9.99	A Definir	2.600.000,00		
9.9.99.99	A Classificar	2.600.000,00		
			Total da Unidade Orçamentária:	**4.815.000,00**

Unidade Orçamentária: 4002 - FUNDO DE APOIO AO DESENVOLVIMENTO ECONÔMICO DE FLORESTA

Código	Especificação	Desdobramento	Fonte	Categoria econômica
3	Despesas Correntes			32.000,00
3.1	Pessoal e Encargos Sociais		16.000,00	
3.1.90	Aplicações Diretas	13.000,00		
3.1.90.11	Vencimentos e Vantagens Fixas – Pessoal Civil	10.000,00		
3.1.90.13	Obrigações Patronais	3.000,00		
3.1.91	Aplicação Direta Decorrente de Operação entre Órgãos, Fundos e Entidades Integrantes dos Orçamentos Fiscal e da Seguridade Social	3.000,00		
3.1.91.13	Obrigações Patronais	3.000,00		
3.3	Outras Despesas Correntes		16.000,00	
3.3.90	Aplicações Diretas	16.000,00		
3.3.90.30	Material de Consumo	4.000,00		
3.3.90.34	Outras Despesas de Pessoal decorrentes de Contratos de Terceirização	2.000,00		
3.3.90.36	Outros Serviços de Terceiros – Pessoa Física	3.000,00		
3.3.90.39	Outros Serviços de Terceiros – Pessoa Jurídica	4.000,00		
3.3.90.92	Despesas de Exercícios Anteriores	3.000,00		
			Total da Unidade Orçamentária:	**32.000,00**

Unidade Orçamentária: 6001 - SECRETARIA DE APOIO ADMINISTRATIVO

Código	Especificação	Desdobramento	Fonte	Categoria econômica
3	Despesas Correntes			2.122.000,00
3.1	Pessoal e Encargos Sociais		1.636.000,00	
3.1.90	Aplicações Diretas	1.446.000,00		
3.1.90.04	Contratação por Tempo Determinado	250.000,00		
3.1.90.11	Vencimentos e Vantagens Fixas – Pessoal Civil	900.000,00		
3.1.90.13	Obrigações Patronais	280.000,00		
3.1.90.92	Despesas de Exercícios Anteriores	15.000,00		
3.1.90.96	Ressarcimento de Despesas de Pessoal Requisitado	1.000,00		
3.1.91	Aplicação Direta Decorrente de Operação entre Órgãos, Fundos e Entidades Integrantes dos Orçamentos Fiscal e da Seguridade Social	190.000,00		
3.1.91.13	Obrigações Patronais	190.000,00		
3.3	Outras Despesas Correntes		486.000,00	
3.3.50	Transferências a Instituições Privadas sem Fins Lucrativos	57.000,00		
3.3.50.43	Subvenções Sociais	57.000,00		

Anexo 2 da Lei Nº 4.320/64 - Despesas Segundo as Categorias Econômicas

DESPESAS — **Valores em R$ - Período: Orçamento/2016**

Despesa realizada: Empenhada

3.3.90	Aplicações Diretas	429.000,00		
3.3.90.14	Diárias – Civil	15.000,00		
3.3.90.18	Auxílio Financeiro a Estudantes	5.000,00		
3.3.90.30	Material de Consumo	150.000,00		
3.3.90.33	Passagens e Despesas com Locomoção	6.000,00		
3.3.90.35	Serviços de Consultoria	6.000,00		
3.3.90.36	Outros Serviços de Terceiros – Pessoa Física	28.000,00		
3.3.90.39	Outros Serviços de Terceiros – Pessoa Jurídica	180.000,00		
3.3.90.47	Obrigações Tributárias e Contributivas	15.000,00		
3.3.90.92	Despesas de Exercícios Anteriores	2.000,00		
3.3.90.93	Indenizações e Restituições	22.000,00		
4	Despesas de Capital			483.000,00
4.4	Investimentos		483.000,00	
4.4.90	Aplicações Diretas	483.000,00		
4.4.90.51	Obras e Instalações	420.000,00		
4.4.90.52	Equipamentos e Material Permanente	63.000,00		
			Total da Unidade Orçamentária:	**2.605.000,00**

Unidade Orçamentária: 6002 - COORDENADORIA DE PLANEJAMENTO EDUCACIONAL

Código	Especificação	Desdobramento	Fonte	Categoria econômica
3	Despesas Correntes			8.292.210,00
3.1	Pessoal e Encargos Sociais		2.525.000,00	
3.1.90	Aplicações Diretas	2.326.000,00		
3.1.90.04	Contratação por Tempo Determinado	586.000,00		
3.1.90.11	Vencimentos e Vantagens Fixas – Pessoal Civil	1.429.000,00		
3.1.90.13	Obrigações Patronais	281.000,00		
3.1.90.92	Despesas de Exercícios Anteriores	12.000,00		
3.1.90.96	Ressarcimento de Despesas de Pessoal Requisitado	18.000,00		
3.1.91	Aplicação Direta Decorrente de Operação entre Órgãos, Fundos e Entidades Integrantes dos Orçamentos Fiscal e da Seguridade Social	199.000,00		
3.1.91.13	Obrigações Patronais	199.000,00		
3.3	Outras Despesas Correntes		5.767.210,00	
3.3.50	Transferências a Instituições Privadas sem Fins Lucrativos	8.000,00		
3.3.50.43	Subvenções Sociais	8.000,00		
3.3.90	Aplicações Diretas	5.759.210,00		
3.3.90.14	Diárias – Civil	50.000,00		
3.3.90.30	Material de Consumo	2.501.600,00		
3.3.90.31	Premiações Culturais, Artísticas, Científicas, Desportivas e Outras	40.000,00		
3.3.90.32	Material de Distribuição Gratuita	65.000,00		
3.3.90.33	Passagens e Despesas com Locomoção	37.000,00		
3.3.90.34	Outras Despesas de Pessoal decorrentes de Contratos de Terceirização	4.000,00		
3.3.90.35	Serviços de Consultoria	15.000,00		
3.3.90.36	Outros Serviços de Terceiros – Pessoa Física	418.000,00		
3.3.90.39	Outros Serviços de Terceiros – Pessoa Jurídica	2.559.610,00		
3.3.90.47	Obrigações Tributárias e Contributivas	44.000,00		
3.3.90.48	Outros Auxílios Financeiros a Pessoas Físicas	6.000,00		

Anexo 2 da Lei Nº 4.320/64 - Despesas Segundo as Categorias Econômicas

DESPESAS — **Valores em R$ - Período: Orçamento/2016**
Despesa realizada: Empenhada

3.3.90.92	Despesas de Exercícios Anteriores	19.000,00		
4	Despesas de Capital			2.307.000,00
4.4	Investimentos		2.307.000,00	
4.4.90	Aplicações Diretas	2.307.000,00		
4.4.90.51	Obras e Instalações	1.319.000,00		
4.4.90.52	Equipamentos e Material Permanente	940.000,00		
4.4.90.61	Aquisição de Imóveis	48.000,00		
			Total da Unidade Orçamentária:	**10.599.210,00**

Unidade Orçamentária: 6003 - FUNDO DE MANUTENÇÃO E DESENVOLVIMENTO DA EDUCAÇÃO BÁSICA VAL. DO PROFIS. MAGISTÉRIO - FUNDEB

Código	Especificação	Desdobramento	Fonte	Categoria econômica
3	Despesas Correntes			17.611.000,00
3.1	Pessoal e Encargos Sociais		12.518.400,00	
3.1.90	Aplicações Diretas	11.409.400,00		
3.1.90.04	Contratação por Tempo Determinado	1.009.000,00		
3.1.90.11	Vencimentos e Vantagens Fixas – Pessoal Civil	9.288.400,00		
3.1.90.13	Obrigações Patronais	1.095.000,00		
3.1.90.92	Despesas de Exercícios Anteriores	17.000,00		
3.1.91	Aplicação Direta Decorrente de Operação entre Órgãos, Fundos e Entidades Integrantes dos Orçamentos Fiscal e da Seguridade Social	1.109.000,00		
3.1.91.13	Obrigações Patronais	1.109.000,00		
3.3	Outras Despesas Correntes		5.092.600,00	
3.3.90	Aplicações Diretas	5.092.600,00		
3.3.90.14	Diárias – Civil	18.000,00		
3.3.90.30	Material de Consumo	835.000,00		
3.3.90.32	Material, Bem ou Serviço para Distribuição Gratuita	17.000,00		
3.3.90.33	Passagens e Despesas com Locomoção	6.000,00		
3.3.90.35	Serviços de Consultoria	9.000,00		
3.3.90.36	Outros Serviços de Terceiros – Pessoa Física	103.600,00		
3.3.90.39	Outros Serviços de Terceiros – Pessoa Jurídica	4.060.000,00		
3.3.90.47	Obrigações Tributárias e Contributivas	13.000,00		
3.3.90.49	Auxílio-Transporte	3.000,00		
3.3.90.92	Despesas de Exercícios Anteriores	28.000,00		
4	Despesas de Capital			338.000,00
4.4	Investimentos		288.000,00	
4.4.90	Aplicações Diretas	288.000,00		
4.4.90.51	Obras e Instalações	158.000,00		
4.4.90.52	Equipamentos e Material Permanente	100.000,00		
4.4.90.61	Aquisição de Imóveis	30.000,00		
4.5	Inversões Financeiras		50.000,00	
4.5.90	Aplicações Diretas	50.000,00		
4.5.90.61	Aquisição de Imóveis	50.000,00		
			Total da Unidade Orçamentária:	**17.949.000,00**

Unidade Orçamentária: 7001 - COORDENADORIA DE PLANEJAMENTO GOVERNAMENTAL

Código	Especificação	Desdobramento	Fonte	Categoria econômica
3	Despesas Correntes			4.885.300,00

Anexo 2 da Lei Nº 4.320/64 - Despesas Segundo as Categorias Econômicas

DESPESAS — **Valores em R$ - Período: Orçamento/2016**

Despesa realizada: Empenhada

3.1	Pessoal e Encargos Sociais		1.130.300,00	
3.1.90	Aplicações Diretas	1.105.300,00		
3.1.90.04	Contratação por Tempo Determinado	640.000,00		
3.1.90.11	Vencimentos e Vantagens Fixas – Pessoal Civil	355.000,00		
3.1.90.13	Obrigações Patronais	100.300,00		
3.1.90.92	Despesas de Exercícios Anteriores	8.000,00		
3.1.90.96	Ressarcimento de Despesas de Pessoal Requisitado	2.000,00		
3.1.91	Aplicação Direta Decorrente de Operação entre Órgãos, Fundos e Entidades Integrantes dos Orçamentos Fiscal e da Seguridade Social	25.000,00		
3.1.91.13	Obrigações Patronais	25.000,00		
3.3	Outras Despesas Correntes		3.755.000,00	
3.3.90	Aplicações Diretas	3.755.000,00		
3.3.90.14	Diárias – Civil	6.000,00		
3.3.90.30	Material de Consumo	660.000,00		
3.3.90.33	Passagens e Despesas com Locomoção	4.000,00		
3.3.90.34	Outras Despesas de Pessoal decorrentes de Contratos de Terceirização	16.000,00		
3.3.90.35	Serviços de Consultoria	15.000,00		
3.3.90.36	Outros Serviços de Terceiros – Pessoa Física	141.000,00		
3.3.90.37	Locação de Mão-de-Obra	9.000,00		
3.3.90.39	Outros Serviços de Terceiros – Pessoa Jurídica	2.792.000,00		
3.3.90.47	Obrigações Tributárias e Contributivas	15.000,00		
3.3.90.92	Despesas de Exercícios Anteriores	10.000,00		
3.3.90.93	Indenizações e Restituições	87.000,00		
4	Despesas de Capital			2.102.000,00
4.4	Investimentos		2.072.000,00	
4.4.90	Aplicações Diretas	2.072.000,00		
4.4.90.51	Obras e Instalações	1.795.000,00		
4.4.90.52	Equipamentos e Material Permanente	277.000,00		
4.5	Inversões Financeiras		30.000,00	
4.5.90	Aplicações Diretas	30.000,00		
4.5.90.51	Obras e Instalações	30.000,00		
			Total da Unidade Orçamentária:	**6.987.300,00**

Unidade Orçamentária: 8001 - COORDENADORIA DE PLANEJAMENTO

Código	Especificação	Desdobramento	Fonte	Categoria econômica
3	Despesas Correntes			3.536.000,00
3.1	Pessoal e Encargos Sociais		1.125.000,00	
3.1.90	Aplicações Diretas	1.095.000,00		
3.1.90.04	Contratação por Tempo Determinado	511.000,00		
3.1.90.11	Vencimentos e Vantagens Fixas – Pessoal Civil	428.000,00		
3.1.90.13	Obrigações Patronais	147.000,00		
3.1.90.92	Despesas de Exercícios Anteriores	6.000,00		
3.1.90.96	Ressarcimento de Despesas de Pessoal Requisitado	3.000,00		
3.1.91	Aplicação Direta Decorrente de Operação entre Órgãos, Fundos e Entidades Integrantes dos Orçamentos Fiscal e da Seguridade Social	30.000,00		
3.1.91.13	Obrigações Patronais	30.000,00		

Anexo 2 da Lei Nº 4.320/64 - Despesas Segundo as Categorias Econômicas

DESPESAS — **Valores em R$ - Período: Orçamento/2016**

Despesa realizada: Empenhada

3.3	Outras Despesas Correntes		2.411.000,00	
3.3.90	Aplicações Diretas	2.411.000,00		
3.3.90.14	Diárias – Civil	16.000,00		
3.3.90.30	Material de Consumo	230.000,00		
3.3.90.31	Premiações Culturais, Artísticas, Científicas, Desportivas e Outras	160.000,00		
3.3.90.32	Material, Bem ou Serviço para Distribuição Gratuita	18.000,00		
3.3.90.33	Passagens e Despesas com Locomoção	2.000,00		
3.3.90.34	Outras Despesas de Pessoal decorrentes de Contratos de Terceirização	2.000,00		
3.3.90.35	Serviços de Consultoria	5.000,00		
3.3.90.36	Outros Serviços de Terceiros – Pessoa Física	663.000,00		
3.3.90.39	Outros Serviços de Terceiros – Pessoa Jurídica	1.273.000,00		
3.3.90.47	Obrigações Tributárias e Contributivas	27.000,00		
3.3.90.92	Despesas de Exercícios Anteriores	9.000,00		
3.3.90.93	Indenizações e Restituições	6.000,00		
4	Despesas de Capital			1.333.000,00
4.4	Investimentos		1.333.000,00	
4.4.90	Aplicações Diretas	1.333.000,00		
4.4.90.51	Obras e Instalações	851.000,00		
4.4.90.52	Equipamentos e Material Permanente	482.000,00		
			Total da Unidade Orçamentária:	**4.869.000,00**

Unidade Orçamentária: 8002 - FUNDO MUNICIPAL DE AGRICULTURA

Código	Especificação	Desdobramento	Fonte	Categoria econômica
3	Despesas Correntes			208.000,00
3.1	Pessoal e Encargos Sociais		30.000,00	
3.1.90	Aplicações Diretas	30.000,00		
3.1.90.04	Contratação por Tempo Determinado	2.000,00		
3.1.90.11	Vencimentos e Vantagens Fixas – Pessoal Civil	15.000,00		
3.1.90.13	Obrigações Patronais	10.000,00		
3.1.90.92	Despesas de Exercícios Anteriores	2.000,00		
3.1.90.96	Ressarcimento de Despesas de Pessoal Requisitado	1.000,00		
3.3	Outras Despesas Correntes		178.000,00	
3.3.90	Aplicações Diretas	178.000,00		
3.3.90.14	Diárias – Civil	5.000,00		
3.3.90.30	Material de Consumo	124.000,00		
3.3.90.32	Material, Bem ou Serviço para Distribuição Gratuita	5.000,00		
3.3.90.33	Passagens e Despesas com Locomoção	2.000,00		
3.3.90.35	Serviços de Consultoria	4.000,00		
3.3.90.36	Outros Serviços de Terceiros – Pessoa Física	23.000,00		
3.3.90.39	Outros Serviços de Terceiros – Pessoa Jurídica	13.000,00		
3.3.90.92	Despesas de Exercícios Anteriores	2.000,00		
4	Despesas de Capital			21.000,00
4.4	Investimentos		21.000,00	
4.4.90	Aplicações Diretas	21.000,00		
4.4.90.51	Obras e Instalações	10.000,00		

Anexo 2 da Lei Nº 4.320/64 - Despesas Segundo as Categorias Econômicas

DESPESAS — **Valores em R$ - Período: Orçamento/2016**

Despesa realizada: Empenhada

4.4.90.52	Equipamentos e Material Permanente	11.000,00	
		Total da Unidade Orçamentária:	**229.000,00**
		Total da Unidade Gestora:	**55.758.510,00**

Unidade Gestora: 2 - Fundo Municipal de Saúde de Floresta

Unidade Orçamentária: 9001 - FUNDO MUNICIPAL DE SAÚDE

Código	Especificação	Desdobramento	Fonte	Categoria econômica
3	Despesas Correntes			14.494.990,00
3.1	Pessoal e Encargos Sociais		7.644.500,00	
3.1.90	Aplicações Diretas	7.373.500,00		
3.1.90.04	Contratação por Tempo Determinado	4.581.000,00		
3.1.90.11	Vencimentos e Vantagens Fixas – Pessoal Civil	2.007.000,00		
3.1.90.13	Obrigações Patronais	719.000,00		
3.1.90.16	Outras Despesas Variáveis – Pessoal Civil	29.500,00		
3.1.90.92	Despesas de Exercícios Anteriores	35.000,00		
3.1.90.96	Ressarcimento de Despesas de Pessoal Requisitado	2.000,00		
3.1.91	Aplicação Direta Decorrente de Operação entre Órgãos, Fundos e Entidades Integrantes dos Orçamentos Fiscal e da Seguridade Social	261.000,00		
3.1.91.13	Obrigações Patronais	261.000,00		
3.1.95	Aplicação Direta à conta de recursos de que tratam os §§ 1o e 2o do art. 24 da Lei Complementar no 141, de 2012.	10.000,00		
3.1.95.11	Vencimentos e Vantagens Fixas – Pessoal Civil	10.000,00		
3.3	Outras Despesas Correntes		6.850.490,00	
3.3.50	Transferências a Instituições Privadas sem Fins Lucrativos	5.000,00		
3.3.50.43	Subvenções Sociais	5.000,00		
3.3.71	Transferências a Consórcios Públicos mediante contrato de rateio	21.000,00		
3.3.71.70	Rateio pela Participação em Consórcio Público	21.000,00		
3.3.90	Aplicações Diretas	6.799.490,00		
3.3.90.14	Diárias – Civil	103.000,00		
3.3.90.30	Material de Consumo	2.484.500,00		
3.3.90.32	Material, Bem ou Serviço para Distribuição Gratuita	1.011.000,00		
3.3.90.34	Outras Despesas de Pessoal decorrentes de Contratos de Terceirização	32.000,00		
3.3.90.35	Serviços de Consultoria	160.000,00		
3.3.90.36	Outros Serviços de Terceiros – Pessoa Física	328.000,00		
3.3.90.37	Locação de Mão-de-Obra	31.000,00		
3.3.90.39	Outros Serviços de Terceiros – Pessoa Jurídica	2.224.000,00		
3.3.90.47	Obrigações Tributárias e Contributivas	59.990,00		
3.3.90.48	Outros Auxílios Financeiros a Pessoas Físicas	335.000,00		
3.3.90.92	Despesas de Exercícios Anteriores	31.000,00		
3.3.95	Aplicação Direta à conta de recursos de que tratam os §§ 1o e 2o do art. 24 da Lei Complementar no 141, de 2012.	25.000,00		
3.3.95.36	Outros Serviços de Terceiros – Pessoa Física	5.000,00		
3.3.95.39	Outros Serviços de Terceiros – Pessoa Jurídica	20.000,00		
4	Despesas de Capital			2.644.000,00
4.4	Investimentos		2.644.000,00	
4.4.90	Aplicações Diretas	2.644.000,00		
4.4.90.51	Obras e Instalações	2.108.000,00		

Anexo 2 da Lei Nº 4.320/64 - Despesas Segundo as Categorias Econômicas

DESPESAS

Valores em R$ - Período: Orçamento/2016
Despesa realizada: Empenhada

4.4.90.52	Equipamentos e Material Permanente	536.000,00		
			Total da Unidade Orçamentária:	**17.138.990,00**

Unidade Orçamentária: 9002 - SECRETARIA DE SAÚDE

Código	Especificação	Desdobramento	Fonte	Categoria econômica
3	Despesas Correntes			2.771.000,00
3.1	Pessoal e Encargos Sociais		2.220.000,00	
3.1.90	Aplicações Diretas	2.120.000,00		
3.1.90.04	Contratação por Tempo Determinado	1.035.000,00		
3.1.90.11	Vencimentos e Vantagens Fixas – Pessoal Civil	630.000,00		
3.1.90.13	Obrigações Patronais	450.000,00		
3.1.90.92	Despesas de Exercícios Anteriores	5.000,00		
3.1.91	Aplicação Direta Decorrente de Operação entre Órgãos, Fundos e Entidades Integrantes dos Orçamentos Fiscal e da Seguridade Social	100.000,00		
3.1.91.13	Obrigações Patronais	100.000,00		
3.2	Juros e Encargos da Dívida		12.000,00	
3.2.90	Aplicações Diretas	6.000,00		
3.2.90.21	Juros sobre a Dívida por Contrato	6.000,00		
3.2.91	Aplicação Direta Decorrente de Operação entre Órgãos, Fundos e Entidades Integrantes dos Orçamentos Fiscal e da Seguridade Social	6.000,00		
3.2.91.21	Juros sobre a Dívida por Contrato	6.000,00		
3.3	Outras Despesas Correntes		539.000,00	
3.3.90	Aplicações Diretas	539.000,00		
3.3.90.14	Diárias – Civil	85.000,00		
3.3.90.30	Material de Consumo	50.000,00		
3.3.90.33	Passagens e Despesas com Locomoção	10.000,00		
3.3.90.36	Outros Serviços de Terceiros – Pessoa Física	80.000,00		
3.3.90.39	Outros Serviços de Terceiros – Pessoa Jurídica	201.000,00		
3.3.90.47	Obrigações Tributárias e Contributivas	20.000,00		
3.3.90.48	Outros Auxílios Financeiros a Pessoas Físicas	40.000,00		
3.3.90.92	Despesas de Exercícios Anteriores	18.000,00		
3.3.90.93	Indenizações e Restituições	35.000,00		
4	Despesas de Capital			45.000,00
4.4	Investimentos		20.000,00	
4.4.90	Aplicações Diretas	20.000,00		
4.4.90.51	Obras e Instalações	10.000,00		
4.4.90.61	Aquisição de Imóveis	10.000,00		
4.5	Inversões Financeiras		10.000,00	
4.5.90	Aplicações Diretas	10.000,00		
4.5.90.61	Aquisição de Imóveis	10.000,00		
4.6	Amortização da Dívida		15.000,00	
4.6.90	Aplicações Diretas	5.000,00		
4.6.90.71	Principal da Dívida Contratual Resgatado	5.000,00		
4.6.91	Aplicação Direta Decorrente de Operação entre Órgãos, Fundos e Entidades Integrantes dos Orçamentos Fiscal e da Seguridade Social	10.000,00		
4.6.91.71	Principal da Dívida Contratual Resgatado	10.000,00		

Anexo 2 da Lei Nº 4.320/64 - Despesas Segundo as Categorias Econômicas

DESPESAS — **Valores em R$ - Período: Orçamento/2016**

Despesa realizada: Empenhada

Total da Unidade Orçamentária: 2.816.000,00

Total da Unidade Gestora: 19.954.990,00

Unidade Gestora: 3 - Fundo Municipal de Assistência Social de Floresta

Unidade Orçamentária: 5001 - SECRETARIA DE APOIO ADMINISTRATIVO

Código	Especificação	Desdobramento	Fonte	Categoria econômica
3	Despesas Correntes			1.218.000,00
3.1	Pessoal e Encargos Sociais		874.000,00	
3.1.90	Aplicações Diretas	872.000,00		
3.1.90.04	Contratação por Tempo Determinado	530.000,00		
3.1.90.11	Vencimentos e Vantagens Fixas – Pessoal Civil	175.000,00		
3.1.90.13	Obrigações Patronais	158.000,00		
3.1.90.92	Despesas de Exercícios Anteriores	4.000,00		
3.1.90.93	Indenizações e Restituições	3.000,00		
3.1.90.96	Ressarcimento de Despesas de Pessoal Requisitado	2.000,00		
3.1.91	Aplicação Direta Decorrente de Operação entre Órgãos, Fundos e Entidades Integrantes dos Orçamentos Fiscal e da Seguridade Social	2.000,00		
3.1.91.13	Obrigações Patronais	2.000,00		
3.3	Outras Despesas Correntes		344.000,00	
3.3.90	Aplicações Diretas	344.000,00		
3.3.90.14	Diárias – Civil	7.000,00		
3.3.90.30	Material de Consumo	123.000,00		
3.3.90.33	Passagens e Despesas com Locomoção	8.000,00		
3.3.90.34	Outras Despesas de Pessoal decorrentes de Contratos de Terceirização	2.000,00		
3.3.90.36	Outros Serviços de Terceiros – Pessoa Física	27.000,00		
3.3.90.39	Outros Serviços de Terceiros – Pessoa Jurídica	155.000,00		
3.3.90.47	Obrigações Tributárias e Contributivas	13.000,00		
3.3.90.92	Despesas de Exercícios Anteriores	1.000,00		
3.3.90.93	Indenizações e Restituições	8.000,00		
4	Despesas de Capital			36.000,00
4.4	Investimentos		36.000,00	
4.4.90	Aplicações Diretas	36.000,00		
4.4.90.51	Obras e Instalações	30.000,00		
4.4.90.52	Equipamentos e Material Permanente	6.000,00		

Total da Unidade Orçamentária: 1.254.000,00

Unidade Orçamentária: 5002 - COORDENADORIA DE PLANEJAMENTO

Código	Especificação	Desdobramento	Fonte	Categoria econômica
3	Despesas Correntes			129.000,00
3.1	Pessoal e Encargos Sociais		109.000,00	
3.1.90	Aplicações Diretas	105.000,00		
3.1.90.04	Contratação por Tempo Determinado	5.000,00		
3.1.90.11	Vencimentos e Vantagens Fixas – Pessoal Civil	88.000,00		
3.1.90.13	Obrigações Patronais	10.000,00		
3.1.90.92	Despesas de Exercícios Anteriores	2.000,00		
3.1.91	Aplicação Direta Decorrente de Operação entre Órgãos, Fundos e Entidades Integrantes dos Orçamentos Fiscal e da Seguridade Social	4.000,00		

Anexo 2 da Lei Nº 4.320/64 - Despesas Segundo as Categorias Econômicas

DESPESAS — **Valores em R$ - Período: Orçamento/2016**

Despesa realizada: Empenhada

3.1.91.13	Obrigações Patronais	4.000,00		
3.3	Outras Despesas Correntes		20.000,00	
3.3.90	Aplicações Diretas	20.000,00		
3.3.90.14	Diárias – Civil	2.000,00		
3.3.90.30	Material de Consumo	6.000,00		
3.3.90.33	Passagens e Despesas com Locomoção	2.000,00		
3.3.90.36	Outros Serviços de Terceiros – Pessoa Física	5.000,00		
3.3.90.39	Outros Serviços de Terceiros – Pessoa Jurídica	2.000,00		
3.3.90.47	Obrigações Tributárias e Contributivas	2.000,00		
3.3.90.92	Despesas de Exercícios Anteriores	1.000,00		
			Total da Unidade Orçamentária:	**129.000,00**

Unidade Orçamentária: 5003 - FUNDO MUNICIPAL DE ASSISTÊNCIA SOCIAL

Código	Especificação	Desdobramento	Fonte	Categoria econômica
3	Despesas Correntes			6.168.000,00
3.1	Pessoal e Encargos Sociais		2.048.000,00	
3.1.90	Aplicações Diretas	2.036.000,00		
3.1.90.04	Contratação por Tempo Determinado	1.427.000,00		
3.1.90.11	Vencimentos e Vantagens Fixas – Pessoal Civil	320.000,00		
3.1.90.13	Obrigações Patronais	284.000,00		
3.1.90.96	Ressarcimento de Despesas de Pessoal Requisitado	5.000,00		
3.1.91	Aplicação Direta Decorrente de Operação entre Órgãos, Fundos e Entidades Integrantes dos Orçamentos Fiscal e da Seguridade Social	12.000,00		
3.1.91.13	Obrigações Patronais	12.000,00		
3.3	Outras Despesas Correntes		4.120.000,00	
3.3.50	Transferências a Instituições Privadas sem Fins Lucrativos	600.000,00		
3.3.50.43	Subvenções Sociais	600.000,00		
3.3.90	Aplicações Diretas	3.520.000,00		
3.3.90.14	Diárias – Civil	73.000,00		
3.3.90.30	Material de Consumo	1.597.500,00		
3.3.90.32	Material, Bem ou Serviço para Distribuição Gratuita	265.000,00		
3.3.90.33	Passagens e Despesas com Locomoção	81.500,00		
3.3.90.35	Serviços de Consultoria	21.000,00		
3.3.90.36	Outros Serviços de Terceiros – Pessoa Física	738.000,00		
3.3.90.39	Outros Serviços de Terceiros – Pessoa Jurídica	692.000,00		
3.3.90.47	Obrigações Tributárias e Contributivas	28.000,00		
3.3.90.48	Outros Auxílios Financeiros a Pessoas Físicas	20.000,00		
3.3.90.92	Despesas de Exercícios Anteriores	4.000,00		
4	Despesas de Capital			462.000,00
4.4	Investimentos		462.000,00	
4.4.90	Aplicações Diretas	462.000,00		
4.4.90.51	Obras e Instalações	121.000,00		
4.4.90.52	Equipamentos e Material Permanente	341.000,00		
			Total da Unidade Orçamentária:	**6.630.000,00**
			Total da Unidade Gestora:	**8.013.000,00**

Anexo 2 da Lei Nº 4.320/64 - Despesas Segundo as Categorias Econômicas

DESPESAS

Valores em R$ - Período: Orçamento/2016
Despesa realizada: Empenhada

Unidade Gestora: 4 - Fundo do Direito da Criança e do Adolescente - FUNDECA de Floresta
Unidade Orçamentária: 13001 - Fundo de Direito da Criança e do Adolescente - FUNDECA

Código	Especificação	Desdobramento	Fonte	Categoria econômica
3	Despesas Correntes			685.000,00
3.1	Pessoal e Encargos Sociais		414.000,00	
3.1.90	Aplicações Diretas	414.000,00		
3.1.90.04	Contratação por Tempo Determinado	82.000,00		
3.1.90.11	Vencimentos e Vantagens Fixas – Pessoal Civil	282.000,00		
3.1.90.13	Obrigações Patronais	48.000,00		
3.1.90.92	Despesas de Exercícios Anteriores	2.000,00		
3.3	Outras Despesas Correntes		271.000,00	
3.3.90	Aplicações Diretas	271.000,00		
3.3.90.14	Diárias – Civil	17.000,00		
3.3.90.30	Material de Consumo	85.000,00		
3.3.90.32	Material, Bem ou Serviço para Distribuição Gratuita	6.000,00		
3.3.90.33	Passagens e Despesas com Locomoção	7.000,00		
3.3.90.35	Serviços de Consultoria	30.000,00		
3.3.90.36	Outros Serviços de Terceiros – Pessoa Física	68.000,00		
3.3.90.39	Outros Serviços de Terceiros – Pessoa Jurídica	37.000,00		
3.3.90.46	Auxílio-Alimentação	5.000,00		
3.3.90.47	Obrigações Tributárias e Contributivas	6.000,00		
3.3.90.92	Despesas de Exercícios Anteriores	3.000,00		
3.3.90.93	Indenizações e Restituições	7.000,00		
4	Despesas de Capital			35.000,00
4.4	Investimentos		35.000,00	
4.4.90	Aplicações Diretas	35.000,00		
4.4.90.51	Obras e Instalações	10.000,00		
4.4.90.52	Equipamentos e Material Permanente	25.000,00		
			Total da Unidade Orçamentária:	**720.000,00**
			Total da Unidade Gestora:	**720.000,00**

Unidade Gestora: 5 - Câmara Municipal de Floresta
Unidade Orçamentária: 1001 - Câmara Municipal de Floresta

Código	Especificação	Desdobramento	Fonte	Categoria econômica
3	Despesas Correntes			3.849.500,00
3.1	Pessoal e Encargos Sociais		2.708.000,00	
3.1.90	Aplicações Diretas	2.678.000,00		
3.1.90.04	Contratação por Tempo Determinado	10.000,00		
3.1.90.09	Salário-Família	5.000,00		
3.1.90.11	Vencimentos e Vantagens Fixas – Pessoal Civil	2.150.000,00		
3.1.90.13	Obrigações Patronais	500.000,00		
3.1.90.16	Outras Despesas Variáveis – Pessoal Civil	5.000,00		
3.1.90.91	Sentenças Judiciais	3.000,00		
3.1.90.92	Despesas de Exercícios Anteriores	5.000,00		
3.1.91	Aplicação Direta Decorrente de Operação entre Órgãos, Fundos e Entidades Integrantes dos Orçamentos Fiscal e da	30.000,00		

Anexo 2 da Lei Nº 4.320/64 - Despesas Segundo as Categorias Econômicas

DESPESAS — **Valores em R$ - Período: Orçamento/2016**

Despesa realizada: Empenhada

	Seguridade Social			
3.1.91.13	Obrigações Patronais	30.000,00		
3.2	Juros e Encargos da Dívida		5.000,00	
3.2.90	Aplicações Diretas	5.000,00		
3.2.90.21	Juros sobre a Dívida por Contrato	5.000,00		
3.3	Outras Despesas Correntes		1.136.500,00	
3.3.90	Aplicações Diretas	1.136.500,00		
3.3.90.14	Diárias – Civil	150.000,00		
3.3.90.30	Material de Consumo	160.000,00		
3.3.90.33	Passagens e Despesas com Locomoção	16.500,00		
3.3.90.34	Outras Despesas de Pessoal decorrentes de Contratos de Terceirização	100.000,00		
3.3.90.35	Serviços de Consultoria	250.000,00		
3.3.90.36	Outros Serviços de Terceiros – Pessoa Física	140.000,00		
3.3.90.39	Outros Serviços de Terceiros – Pessoa Jurídica	250.000,00		
3.3.90.91	Sentenças Judiciais	5.000,00		
3.3.90.92	Despesas de Exercícios Anteriores	10.000,00		
3.3.90.93	Indenizações e Restituições	55.000,00		
4	Despesas de Capital			180.000,00
4.4	Investimentos		170.000,00	
4.4.90	Aplicações Diretas	170.000,00		
4.4.90.51	Obras e Instalações	70.000,00		
4.4.90.52	Equipamentos e Material Permanente	100.000,00		
4.6	Amortização da Dívida		10.000,00	
4.6.90	Aplicações Diretas	10.000,00		
4.6.90.71	Principal da Dívida Contratual Resgatado	10.000,00		
			Total da Unidade Orçamentária:	**4.029.500,00**
			Total da Unidade Gestora:	**4.029.500,00**

Unidade Gestora: 6 - Instituto de Previdência dos Servidores Municipais de Floresta

Unidade Orçamentária: 90009 - PREVIDÊNCIA SOCIAL

Código	Especificação	Desdobramento	Fonte	Categoria econômica
3	Despesas Correntes			5.434.000,00
3.1	Pessoal e Encargos Sociais		350.000,00	
3.1.90	Aplicações Diretas	350.000,00		
3.1.90.01	Aposentadorias do RPPS, Reserva Remunerada e Reformas dos Militares	120.000,00		
3.1.90.03	Pensões do RPPS e do militar	100.000,00		
3.1.90.05	Outros Benefícios Previdenciários do servidor ou do militar	80.000,00		
3.1.90.11	Vencimentos e Vantagens Fixas – Pessoal Civil	40.000,00		
3.1.90.13	Obrigações Patronais	10.000,00		
3.3	Outras Despesas Correntes		5.084.000,00	
3.3.90	Aplicações Diretas	5.084.000,00		
3.3.90.01	Aposentadorias do RPPS, Reserva Remunerada e Reformas dos Militares	3.800.000,00		
3.3.90.03	Pensões do RPPS e do militar	500.000,00		
3.3.90.05	Outros Benefícios Previdenciários do servidor ou do militar	450.000,00		
3.3.90.14	Diárias – Civil	20.000,00		

Anexo 2 da Lei Nº 4.320/64 - Despesas Segundo as Categorias Econômicas

DESPESAS

Valores em R$ - Período: Orçamento/2016
Despesa realizada: Empenhada

3.3.90.30	Material de Consumo	40.000,00		
3.3.90.33	Passagens e Despesas com Locomoção	14.000,00		
3.3.90.35	Serviços de Consultoria	100.000,00		
3.3.90.36	Outros Serviços de Terceiros – Pessoa Física	50.000,00		
3.3.90.39	Outros Serviços de Terceiros – Pessoa Jurídica	90.000,00		
3.3.90.92	Despesas de Exercícios Anteriores	10.000,00		
3.3.90.93	Indenizações e Restituições	10.000,00		
4	Despesas de Capital			80.000,00
4.4	Investimentos		80.000,00	
4.4.90	Aplicações Diretas	80.000,00		
4.4.90.51	Obras e Instalações	40.000,00		
4.4.90.52	Equipamentos e Material Permanente	40.000,00		
9	Reserva de Contingência			400.000,00
9.9	Reserva de Contingência		400.000,00	
9.9.99	A Definir	400.000,00		
9.9.99.99	A Classificar	400.000,00		
			Total da Unidade Orçamentária:	**5.914.000,00**
			Total da Unidade Gestora:	**5.914.000,00**
			Total Geral:	**94.390.000,00**

Resumo

Pessoal e Encargos Sociais	37.419.000,00
Juros e Encargos da Dívida	36.000,00
Outras Despesas Correntes	39.800.000,00
Total das Despesas Correntes	**77.255.000,00**
Investimentos	11.057.000,00
Inversões Financeiras	90.000,00
Amortização da Dívida	915.000,00
Total das Despesas de Capital	**12.062.000,00**
Reserva de Contingência	3.000.000,00
Aplicação Direta Decorrente de Operação entre Órgãos, Fundos e Entidades Integrantes dos Orçamentos Fiscal e da Seguridade Social	2.053.000,00
Aplicação Direta Decorrente de Operação entre Órgãos, Fundos e Entidades Integrantes dos Orçamentos Fiscal e da Seguridade Social	10.000,00
Total das Despesas Correntes Intra-Orçamentárias	**2.063.000,00**
Aplicação Direta Decorrente de Operação entre Órgãos, Fundos e Entidades Integrantes dos Orçamentos Fiscal e da Seguridade Social	10.000,00
Total das Despesas de Capital Intra-Orçamentárias	**10.000,00**
TOTAL GERAL	**94.390.000,00**

Despesa Segundo as Categorias por Órgãos e Fundos

DESPESAS

Valores em R$ - Período: Orçamento/2016

Despesa realizada: Empenhada

Unidade Gestora: 1 - Prefeitura Municipal de Floresta

Unidade Orçamentária: 10001 - SECRETARIA DE GOVERNO

Código	Especificação	Desdobramento	Fonte	Categoria econômica
3	Despesas Correntes			500.000,00
3.1	Pessoal e Encargos Sociais		360.000,00	
3.1.90	Aplicações Diretas	355.000,00		
3.1.90.04	Contratação por Tempo Determinado	85.000,00		
3.1.90.11	Vencimentos e Vantagens Fixas – Pessoal Civil	220.000,00		
3.1.90.13	Obrigações Patronais	50.000,00		
3.1.91	Aplicação Direta Decorrente de Operação entre Órgãos, Fundos e Entidades Integrantes dos Orçamentos Fiscal e da Seguridade Social	5.000,00		
3.1.91.13	Obrigações Patronais	5.000,00		
3.3	Outras Despesas Correntes		140.000,00	
3.3.90	Aplicações Diretas	140.000,00		
3.3.90.14	Diárias – Civil	20.000,00		
3.3.90.30	Material de Consumo	80.000,00		
3.3.90.33	Passagens e Despesas com Locomoção	15.000,00		
3.3.90.35	Serviços de Consultoria	3.000,00		
3.3.90.36	Outros Serviços de Terceiros – Pessoa Física	5.000,00		
3.3.90.39	Outros Serviços de Terceiros – Pessoa Jurídica	15.000,00		
3.3.90.47	Obrigações Tributárias e Contributivas	2.000,00		
4	Despesas de Capital			10.000,00
4.4	Investimentos		10.000,00	
4.4.90	Aplicações Diretas	10.000,00		
4.4.90.52	Equipamentos e Material Permanente	10.000,00		

Total da Unidade Orçamentária: 510.000,00

Unidade Orçamentária: 10002 - DIRETORIA DE ARTICULAÇÃO INSTITUCIONAL

Código	Especificação	Desdobramento	Fonte	Categoria econômica
3	Despesas Correntes			64.000,00
3.1	Pessoal e Encargos Sociais		40.000,00	
3.1.90	Aplicações Diretas	35.000,00		
3.1.90.04	Contratação por Tempo Determinado	5.000,00		
3.1.90.11	Vencimentos e Vantagens Fixas – Pessoal Civil	25.000,00		
3.1.90.13	Obrigações Patronais	5.000,00		
3.1.91	Aplicação Direta Decorrente de Operação entre Órgãos, Fundos e Entidades Integrantes dos Orçamentos Fiscal e da Seguridade Social	5.000,00		
3.1.91.13	Obrigações Patronais	5.000,00		
3.3	Outras Despesas Correntes		24.000,00	
3.3.90	Aplicações Diretas	24.000,00		
3.3.90.14	Diárias – Civil	5.000,00		
3.3.90.30	Material de Consumo	5.000,00		
3.3.90.33	Passagens e Despesas com Locomoção	5.000,00		
3.3.90.36	Outros Serviços de Terceiros – Pessoa Física	5.000,00		
3.3.90.39	Outros Serviços de Terceiros – Pessoa Jurídica	2.000,00		
3.3.90.47	Obrigações Tributárias e Contributivas	2.000,00		

Despesa Segundo as Categorias por Órgãos e Fundos

DESPESAS

Valores em R$ - Período: Orçamento/2016
Despesa realizada: Empenhada

Unidade Orçamentária: 11001 - SECRETARIA DE POLÍTICAS DA MULHER — **Total da Unidade Orçamentária: 64.000,00**

Código	Especificação	Desdobramento	Fonte	Categoria econômica
3	Despesas Correntes			236.000,00
3.1	Pessoal e Encargos Sociais		152.000,00	
3.1.90	Aplicações Diretas	150.000,00		
3.1.90.04	Contratação por Tempo Determinado	15.000,00		
3.1.90.11	Vencimentos e Vantagens Fixas – Pessoal Civil	110.000,00		
3.1.90.13	Obrigações Patronais	25.000,00		
3.1.91	Aplicação Direta Decorrente de Operação entre Órgãos, Fundos e Entidades Integrantes dos Orçamentos Fiscal e da Seguridade Social	2.000,00		
3.1.91.13	Obrigações Patronais	2.000,00		
3.3	Outras Despesas Correntes		84.000,00	
3.3.90	Aplicações Diretas	84.000,00		
3.3.90.14	Diárias – Civil	5.000,00		
3.3.90.30	Material de Consumo	24.000,00		
3.3.90.33	Passagens e Despesas com Locomoção	3.000,00		
3.3.90.35	Serviços de Consultoria	5.000,00		
3.3.90.36	Outros Serviços de Terceiros – Pessoa Física	24.000,00		
3.3.90.39	Outros Serviços de Terceiros – Pessoa Jurídica	21.000,00		
3.3.90.47	Obrigações Tributárias e Contributivas	2.000,00		
4	Despesas de Capital			10.000,00
4.4	Investimentos		10.000,00	
4.4.90	Aplicações Diretas	10.000,00		
4.4.90.52	Equipamentos e Material Permanente	10.000,00		

Unidade Orçamentária: 11002 - DIRETORIA DE ARTICULAÇÃO INSTITUCIONAL — **Total da Unidade Orçamentária: 246.000,00**

Código	Especificação	Desdobramento	Fonte	Categoria econômica
3	Despesas Correntes			71.000,00
3.1	Pessoal e Encargos Sociais		43.000,00	
3.1.90	Aplicações Diretas	41.000,00		
3.1.90.04	Contratação por Tempo Determinado	6.000,00		
3.1.90.11	Vencimentos e Vantagens Fixas – Pessoal Civil	30.000,00		
3.1.90.13	Obrigações Patronais	5.000,00		
3.1.91	Aplicação Direta Decorrente de Operação entre Órgãos, Fundos e Entidades Integrantes dos Orçamentos Fiscal e da Seguridade Social	2.000,00		
3.1.91.13	Obrigações Patronais	2.000,00		
3.3	Outras Despesas Correntes		28.000,00	
3.3.90	Aplicações Diretas	28.000,00		
3.3.90.14	Diárias – Civil	5.000,00		
3.3.90.30	Material de Consumo	6.000,00		
3.3.90.33	Passagens e Despesas com Locomoção	5.000,00		
3.3.90.36	Outros Serviços de Terceiros – Pessoa Física	5.000,00		
3.3.90.39	Outros Serviços de Terceiros – Pessoa Jurídica	5.000,00		
3.3.90.47	Obrigações Tributárias e Contributivas	2.000,00		

Despesa Segundo as Categorias por Órgãos e Fundos

DESPESAS

Valores em R$ - Período: Orçamento/2016

Despesa realizada: Empenhada

Unidade Orçamentária: 12001 - FUNDO MUNICIPAL DE INVESTIMENTO — **Total da Unidade Orçamentária: 71.000,00**

Código	Especificação	Desdobramento	Fonte	Categoria econômica
4	Despesas de Capital			889.000,00
4.4	Investimentos		889.000,00	
4.4.90	Aplicações Diretas	889.000,00		
4.4.90.51	Obras e Instalações	889.000,00		

Unidade Orçamentária: 2001 - SECRETARIA EXECUTIVA — **Total da Unidade Orçamentária: 889.000,00**

Código	Especificação	Desdobramento	Fonte	Categoria econômica
3	Despesas Correntes			1.343.800,00
3.1	Pessoal e Encargos Sociais		1.013.800,00	
3.1.90	Aplicações Diretas	1.008.800,00		
3.1.90.11	Vencimentos e Vantagens Fixas – Pessoal Civil	836.800,00		
3.1.90.13	Obrigações Patronais	160.000,00		
3.1.90.92	Despesas de Exercícios Anteriores	7.000,00		
3.1.90.96	Ressarcimento de Despesas de Pessoal Requisitado	5.000,00		
3.1.91	Aplicação Direta Decorrente de Operação entre Órgãos, Fundos e Entidades Integrantes dos Orçamentos Fiscal e da Seguridade Social	5.000,00		
3.1.91.13	Obrigações Patronais	5.000,00		
3.3	Outras Despesas Correntes		330.000,00	
3.3.90	Aplicações Diretas	330.000,00		
3.3.90.14	Diárias – Civil	80.000,00		
3.3.90.30	Material de Consumo	72.000,00		
3.3.90.33	Passagens e Despesas com Locomoção	99.000,00		
3.3.90.35	Serviços de Consultoria	4.000,00		
3.3.90.36	Outros Serviços de Terceiros – Pessoa Física	13.000,00		
3.3.90.39	Outros Serviços de Terceiros – Pessoa Jurídica	47.000,00		
3.3.90.47	Obrigações Tributárias e Contributivas	8.000,00		
3.3.90.92	Despesas de Exercícios Anteriores	7.000,00		
4	Despesas de Capital			5.000,00
4.4	Investimentos		5.000,00	
4.4.90	Aplicações Diretas	5.000,00		
4.4.90.52	Equipamentos e Material Permanente	5.000,00		

Unidade Orçamentária: 2002 - ASSESSORIA JURÍDICA — **Total da Unidade Orçamentária: 1.348.800,00**

Código	Especificação	Desdobramento	Fonte	Categoria econômica
3	Despesas Correntes			188.000,00
3.1	Pessoal e Encargos Sociais		84.000,00	
3.1.90	Aplicações Diretas	84.000,00		
3.1.90.11	Vencimentos e Vantagens Fixas – Pessoal Civil	65.000,00		
3.1.90.13	Obrigações Patronais	15.000,00		
3.1.90.92	Despesas de Exercícios Anteriores	2.000,00		
3.1.90.96	Ressarcimento de Despesas de Pessoal Requisitado	2.000,00		

Despesa Segundo as Categorias por Órgãos e Fundos

DESPESAS

Valores em R$ - Período: Orçamento/2016

Despesa realizada: Empenhada

3.3	Outras Despesas Correntes			
3.3.90	Aplicações Diretas		104.000,00	
3.3.90.14	Diárias – Civil	104.000,00		
3.3.90.30	Material de Consumo	2.000,00		
3.3.90.36	Outros Serviços de Terceiros – Pessoa Física	2.000,00		
3.3.90.39	Outros Serviços de Terceiros – Pessoa Jurídica	2.000,00		
3.3.90.47	Obrigações Tributárias e Contributivas	95.000,00		
		3.000,00		

Total da Unidade Orçamentária: 188.000,00

Unidade Orçamentária: 2003 - ASSESSORIA DE COMUNICAÇÃO

Código	Especificação	Desdobramento	Fonte	Categoria econômica
3	Despesas Correntes			209.000,00
3.1	Pessoal e Encargos Sociais		68.000,00	
3.1.90	Aplicações Diretas	68.000,00		
3.1.90.11	Vencimentos e Vantagens Fixas – Pessoal Civil	50.000,00		
3.1.90.13	Obrigações Patronais	15.000,00		
3.1.90.92	Despesas de Exercícios Anteriores	2.000,00		
3.1.90.96	Ressarcimento de Despesas de Pessoal Requisitado	1.000,00		
3.3	Outras Despesas Correntes		141.000,00	
3.3.90	Aplicações Diretas	141.000,00		
3.3.90.14	Diárias – Civil	1.000,00		
3.3.90.30	Material de Consumo	18.000,00		
3.3.90.33	Passagens e Despesas com Locomoção	2.000,00		
3.3.90.36	Outros Serviços de Terceiros – Pessoa Física	10.000,00		
3.3.90.39	Outros Serviços de Terceiros – Pessoa Jurídica	105.000,00		
3.3.90.47	Obrigações Tributárias e Contributivas	2.000,00		
3.3.90.92	Despesas de Exercícios Anteriores	3.000,00		

Total da Unidade Orçamentária: 209.000,00

Unidade Orçamentária: 2004 - ADMINISTRAÇÃO DISTRITAL

Código	Especificação	Desdobramento	Fonte	Categoria econômica
3	Despesas Correntes			70.000,00
3.1	Pessoal e Encargos Sociais		53.000,00	
3.1.90	Aplicações Diretas	50.000,00		
3.1.90.11	Vencimentos e Vantagens Fixas – Pessoal Civil	40.000,00		
3.1.90.13	Obrigações Patronais	8.000,00		
3.1.90.92	Despesas de Exercícios Anteriores	2.000,00		
3.1.91	Aplicação Direta Decorrente de Operação entre Órgãos, Fundos e Entidades Integrantes dos Orçamentos Fiscal e da Seguridade Social	3.000,00		
3.1.91.13	Obrigações Patronais	3.000,00		
3.3	Outras Despesas Correntes		17.000,00	
3.3.90	Aplicações Diretas	17.000,00		
3.3.90.14	Diárias – Civil	2.000,00		
3.3.90.30	Material de Consumo	2.000,00		
3.3.90.33	Passagens e Despesas com Locomoção	2.000,00		
3.3.90.36	Outros Serviços de Terceiros – Pessoa Física	5.000,00		
3.3.90.39	Outros Serviços de Terceiros – Pessoa Jurídica	2.000,00		

Despesa Segundo as Categorias por Órgãos e Fundos

DESPESAS

Valores em R$ - Período: Orçamento/2016
Despesa realizada: Empenhada

3.3.90.47	Obrigações Tributárias e Contributivas	2.000,00		
3.3.90.92	Despesas de Exercícios Anteriores	2.000,00		
			Total da Unidade Orçamentária:	**70.000,00**

Unidade Orçamentária: 2005 - COORDENADORIA MUNICIPAL DE JUVENTUDE DE FLORESTA

Código	Especificação	Desdobramento	Fonte	Categoria econômica
3	Despesas Correntes			238.000,00
3.1	Pessoal e Encargos Sociais		87.000,00	
3.1.90	Aplicações Diretas	84.000,00		
3.1.90.04	Contratação por Tempo Determinado	35.000,00		
3.1.90.11	Vencimentos e Vantagens Fixas – Pessoal Civil	30.000,00		
3.1.90.13	Obrigações Patronais	17.000,00		
3.1.90.92	Despesas de Exercícios Anteriores	2.000,00		
3.1.91	Aplicação Direta Decorrente de Operação entre Órgãos, Fundos e Entidades Integrantes dos Orçamentos Fiscal e da Seguridade Social	3.000,00		
3.1.91.13	Obrigações Patronais	3.000,00		
3.3	Outras Despesas Correntes		151.000,00	
3.3.90	Aplicações Diretas	151.000,00		
3.3.90.14	Diárias – Civil	5.000,00		
3.3.90.30	Material de Consumo	30.000,00		
3.3.90.31	Premiações Culturais, Artísticas, Científicas, Desportivas e Outras	10.000,00		
3.3.90.32	Material de Distribuição Gratuita	10.000,00		
3.3.90.33	Passagens e Despesas com Locomoção	10.000,00		
3.3.90.35	Serviços de Consultoria	5.000,00		
3.3.90.36	Outros Serviços de Terceiros – Pessoa Física	39.000,00		
3.3.90.39	Outros Serviços de Terceiros – Pessoa Jurídica	30.000,00		
3.3.90.47	Obrigações Tributárias e Contributivas	10.000,00		
3.3.90.92	Despesas de Exercícios Anteriores	2.000,00		
4	Despesas de Capital			30.000,00
4.4	Investimentos		30.000,00	
4.4.90	Aplicações Diretas	30.000,00		
4.4.90.52	Equipamentos e Material Permanente	30.000,00		
			Total da Unidade Orçamentária:	**268.000,00**

Unidade Orçamentária: 3001 - SECRETARIA DE APOIO ADMINISTRATIVO

Código	Especificação	Desdobramento	Fonte	Categoria econômica
3	Despesas Correntes			1.751.200,00
3.1	Pessoal e Encargos Sociais		759.000,00	
3.1.90	Aplicações Diretas	749.000,00		
3.1.90.04	Contratação por Tempo Determinado	305.000,00		
3.1.90.11	Vencimentos e Vantagens Fixas – Pessoal Civil	350.000,00		
3.1.90.13	Obrigações Patronais	90.000,00		
3.1.90.92	Despesas de Exercícios Anteriores	2.000,00		
3.1.90.96	Ressarcimento de Despesas de Pessoal Requisitado	2.000,00		
3.1.91	Aplicação Direta Decorrente de Operação entre Órgãos, Fundos e Entidades Integrantes dos Orçamentos Fiscal e da Seguridade Social	10.000,00		
3.1.91.13	Obrigações Patronais	10.000,00		

Despesa Segundo as Categorias por Órgãos e Fundos

DESPESAS — **Valores em R$ - Período: Orçamento/2016**
Despesa realizada: Empenhada

3.3	Outras Despesas Correntes		992.200,00	
3.3.50	Transferências a Instituições Privadas sem Fins Lucrativos	38.000,00		
3.3.50.41	Contribuições	33.000,00		
3.3.50.43	Subvenções Sociais	5.000,00		
3.3.71	Transferências a Consórcios Públicos mediante contrato de rateio	220.000,00		
3.3.71.70	Rateio pela Participação em Consórcio Público	220.000,00		
3.3.90	Aplicações Diretas	734.200,00		
3.3.90.14	Diárias – Civil	18.000,00		
3.3.90.30	Material de Consumo	112.000,00		
3.3.90.33	Passagens e Despesas com Locomoção	5.000,00		
3.3.90.34	Outras Despesas de Pessoal decorrentes de Contratos de Terceirização	5.000,00		
3.3.90.35	Serviços de Consultoria	63.200,00		
3.3.90.36	Outros Serviços de Terceiros – Pessoa Física	119.000,00		
3.3.90.37	Locação de Mão-de-Obra	4.000,00		
3.3.90.39	Outros Serviços de Terceiros – Pessoa Jurídica	396.000,00		
3.3.90.47	Obrigações Tributárias e Contributivas	10.000,00		
3.3.90.92	Despesas de Exercícios Anteriores	2.000,00		
4	Despesas de Capital			30.000,00
4.4	Investimentos		30.000,00	
4.4.90	Aplicações Diretas	30.000,00		
4.4.90.51	Obras e Instalações	3.000,00		
4.4.90.52	Equipamentos e Material Permanente	27.000,00		

Total da Unidade Orçamentária: 1.781.200,00

Unidade Orçamentária: 3002 - COORDENADORIA DE ADMINISTRAÇÃO GERAL

Código	Especificação	Desdobramento	Fonte	Categoria econômica
3	Despesas Correntes			1.906.000,00
3.1	Pessoal e Encargos Sociais		927.000,00	
3.1.90	Aplicações Diretas	883.000,00		
3.1.90.04	Contratação por Tempo Determinado	39.000,00		
3.1.90.11	Vencimentos e Vantagens Fixas – Pessoal Civil	634.000,00		
3.1.90.13	Obrigações Patronais	34.000,00		
3.1.90.91	Sentenças Judiciais	150.000,00		
3.1.90.92	Despesas de Exercícios Anteriores	12.000,00		
3.1.90.96	Ressarcimento de Despesas de Pessoal Requisitado	14.000,00		
3.1.91	Aplicação Direta Decorrente de Operação entre Órgãos, Fundos e Entidades Integrantes dos Orçamentos Fiscal e da Seguridade Social	44.000,00		
3.1.91.13	Obrigações Patronais	44.000,00		
3.3	Outras Despesas Correntes		979.000,00	
3.3.90	Aplicações Diretas	979.000,00		
3.3.90.14	Diárias – Civil	13.000,00		
3.3.90.30	Material de Consumo	51.000,00		
3.3.90.32	Material de Distribuição Gratuita	2.000,00		
3.3.90.33	Passagens e Despesas com Locomoção	7.000,00		
3.3.90.35	Serviços de Consultoria	52.000,00		
3.3.90.36	Outros Serviços de Terceiros – Pessoa Física	50.000,00		

Despesa Segundo as Categorias por Órgãos e Fundos

DESPESAS — **Valores em R$ - Período: Orçamento/2016**
Despesa realizada: Empenhada

3.3.90.39	Outros Serviços de Terceiros – Pessoa Jurídica	68.000,00		
3.3.90.47	Obrigações Tributárias e Contributivas	716.000,00		
3.3.90.91	Sentenças Judiciais	10.000,00		
3.3.90.92	Despesas de Exercícios Anteriores	10.000,00		
4	Despesas de Capital			122.000,00
4.4	Investimentos		122.000,00	
4.4.90	Aplicações Diretas	122.000,00		
4.4.90.52	Equipamentos e Material Permanente	122.000,00		
			Total da Unidade Orçamentária:	**2.028.000,00**

Unidade Orçamentária: 4001 - COORDENADORIA GERAL

Código	Especificação	Desdobramento	Fonte	Categoria econômica
3	Despesas Correntes			1.305.000,00
3.1	Pessoal e Encargos Sociais		537.000,00	
3.1.90	Aplicações Diretas	528.000,00		
3.1.90.04	Contratação por Tempo Determinado	142.000,00		
3.1.90.11	Vencimentos e Vantagens Fixas – Pessoal Civil	305.000,00		
3.1.90.13	Obrigações Patronais	54.000,00		
3.1.90.92	Despesas de Exercícios Anteriores	19.000,00		
3.1.90.96	Ressarcimento de Despesas de Pessoal Requisitado	8.000,00		
3.1.91	Aplicação Direta Decorrente de Operação entre Órgãos, Fundos e Entidades Integrantes dos Orçamentos Fiscal e da Seguridade Social	9.000,00		
3.1.91.13	Obrigações Patronais	9.000,00		
3.2	Juros e Encargos da Dívida		29.000,00	
3.2.90	Aplicações Diretas	25.000,00		
3.2.90.21	Juros sobre a Dívida por Contrato	10.000,00		
3.2.90.22	Outros Encargos sobre a Dívida por Contrato	10.000,00		
3.2.90.23	Juros, Deságios e Descontos da Dívida Mobiliária	5.000,00		
3.2.91	Aplicação Direta Decorrente de Operação entre Órgãos, Fundos e Entidades Integrantes dos Orçamentos Fiscal e da Seguridade Social	4.000,00		
3.2.91.21	Juros sobre a Dívida por Contrato	2.000,00		
3.2.91.22	Outros Encargos sobre a Dívida por Contrato	2.000,00		
3.3	Outras Despesas Correntes		739.000,00	
3.3.90	Aplicações Diretas	739.000,00		
3.3.90.14	Diárias – Civil	13.000,00		
3.3.90.30	Material de Consumo	83.000,00		
3.3.90.33	Passagens e Despesas com Locomoção	9.000,00		
3.3.90.35	Serviços de Consultoria	185.000,00		
3.3.90.36	Outros Serviços de Terceiros – Pessoa Física	45.000,00		
3.3.90.39	Outros Serviços de Terceiros – Pessoa Jurídica	88.000,00		
3.3.90.41	Contribuições	10.000,00		
3.3.90.47	Obrigações Tributárias e Contributivas	55.000,00		
3.3.90.92	Despesas de Exercícios Anteriores	46.000,00		
3.3.90.93	Indenizações e Restituições	105.000,00		
3.3.90.97	Aporte para Cobertura do Déficit Atuarial do RPPS	100.000,00		
4	Despesas de Capital			910.000,00

Despesa Segundo as Categorias por Órgãos e Fundos

	DESPESAS		Valores em R$ - Período: Orçamento/2016 *Despesa realizada: Empenhada*
4.4	Investimentos		10.000,00
4.4.90	Aplicações Diretas	10.000,00	
4.4.90.52	Equipamentos e Material Permanente	10.000,00	
4.6	Amortização da Dívida		900.000,00
4.6.90	Aplicações Diretas	900.000,00	
4.6.90.71	Principal da Dívida Contratual Resgatado	900.000,00	
9	Reserva de Contingência		2.600.000,00
9.9	Reserva de Contingência		2.600.000,00
9.9.99	A Definir	2.600.000,00	
9.9.99.99	A Classificar	2.600.000,00	

Unidade Orçamentária: 4002 - FUNDO DE APOIO AO DESENVOLVIMENTO ECONÔMICO DE FLORESTA — **Total da Unidade Orçamentária: 4.815.000,00**

Código	Especificação	Desdobramento	Fonte	Categoria econômica
3	Despesas Correntes			32.000,00
3.1	Pessoal e Encargos Sociais		16.000,00	
3.1.90	Aplicações Diretas	13.000,00		
3.1.90.11	Vencimentos e Vantagens Fixas – Pessoal Civil	10.000,00		
3.1.90.13	Obrigações Patronais	3.000,00		
3.1.91	Aplicação Direta Decorrente de Operação entre Órgãos, Fundos e Entidades Integrantes dos Orçamentos Fiscal e da Seguridade Social	3.000,00		
3.1.91.13	Obrigações Patronais	3.000,00		
3.3	Outras Despesas Correntes		16.000,00	
3.3.90	Aplicações Diretas	16.000,00		
3.3.90.30	Material de Consumo	4.000,00		
3.3.90.34	Outras Despesas de Pessoal decorrentes de Contratos de Terceirização	2.000,00		
3.3.90.36	Outros Serviços de Terceiros – Pessoa Física	3.000,00		
3.3.90.39	Outros Serviços de Terceiros – Pessoa Jurídica	4.000,00		
3.3.90.92	Despesas de Exercícios Anteriores	3.000,00		

Unidade Orçamentária: 6001 - SECRETARIA DE APOIO ADMINISTRATIVO — **Total da Unidade Orçamentária: 32.000,00**

Código	Especificação	Desdobramento	Fonte	Categoria econômica
3	Despesas Correntes			2.122.000,00
3.1	Pessoal e Encargos Sociais		1.636.000,00	
3.1.90	Aplicações Diretas	1.446.000,00		
3.1.90.04	Contratação por Tempo Determinado	250.000,00		
3.1.90.11	Vencimentos e Vantagens Fixas – Pessoal Civil	900.000,00		
3.1.90.13	Obrigações Patronais	280.000,00		
3.1.90.92	Despesas de Exercícios Anteriores	15.000,00		
3.1.90.96	Ressarcimento de Despesas de Pessoal Requisitado	1.000,00		
3.1.91	Aplicação Direta Decorrente de Operação entre Órgãos, Fundos e Entidades Integrantes dos Orçamentos Fiscal e da Seguridade Social	190.000,00		
3.1.91.13	Obrigações Patronais	190.000,00		
3.3	Outras Despesas Correntes		486.000,00	
3.3.50	Transferências a Instituições Privadas sem Fins Lucrativos	57.000,00		
3.3.50.43	Subvenções Sociais	57.000,00		

Despesa Segundo as Categorias por Órgãos e Fundos

DESPESAS

Valores em R$ - Período: Orçamento/2016
Despesa realizada: Empenhada

3.3.90	Aplicações Diretas	429.000,00		
3.3.90.14	Diárias – Civil	15.000,00		
3.3.90.18	Auxílio Financeiro a Estudantes	5.000,00		
3.3.90.30	Material de Consumo	150.000,00		
3.3.90.33	Passagens e Despesas com Locomoção	6.000,00		
3.3.90.35	Serviços de Consultoria	6.000,00		
3.3.90.36	Outros Serviços de Terceiros – Pessoa Física	28.000,00		
3.3.90.39	Outros Serviços de Terceiros – Pessoa Jurídica	180.000,00		
3.3.90.47	Obrigações Tributárias e Contributivas	15.000,00		
3.3.90.92	Despesas de Exercícios Anteriores	2.000,00		
3.3.90.93	Indenizações e Restituições	22.000,00		
4	Despesas de Capital			483.000,00
4.4	Investimentos		483.000,00	
4.4.90	Aplicações Diretas	483.000,00		
4.4.90.51	Obras e Instalações	420.000,00		
4.4.90.52	Equipamentos e Material Permanente	63.000,00		
		Total da Unidade Orçamentária:		**2.605.000,00**

Unidade Orçamentária: 6002 - COORDENADORIA DE PLANEJAMENTO EDUCACIONAL

Código	Especificação	Desdobramento	Fonte	Categoria econômica
3	Despesas Correntes			8.292.210,00
3.1	Pessoal e Encargos Sociais		2.525.000,00	
3.1.90	Aplicações Diretas	2.326.000,00		
3.1.90.04	Contratação por Tempo Determinado	586.000,00		
3.1.90.11	Vencimentos e Vantagens Fixas – Pessoal Civil	1.429.000,00		
3.1.90.13	Obrigações Patronais	281.000,00		
3.1.90.92	Despesas de Exercícios Anteriores	12.000,00		
3.1.90.96	Ressarcimento de Despesas de Pessoal Requisitado	18.000,00		
3.1.91	Aplicação Direta Decorrente de Operação entre Órgãos, Fundos e Entidades Integrantes dos Orçamentos Fiscal e da Seguridade Social	199.000,00		
3.1.91.13	Obrigações Patronais	199.000,00		
3.3	Outras Despesas Correntes		5.767.210,00	
3.3.50	Transferências a Instituições Privadas sem Fins Lucrativos	8.000,00		
3.3.50.43	Subvenções Sociais	8.000,00		
3.3.90	Aplicações Diretas	5.759.210,00		
3.3.90.14	Diárias – Civil	50.000,00		
3.3.90.30	Material de Consumo	2.501.600,00		
3.3.90.31	Premiações Culturais, Artísticas, Científicas, Desportivas e Outras	40.000,00		
3.3.90.32	Material de Distribuição Gratuita	65.000,00		
3.3.90.33	Passagens e Despesas com Locomoção	37.000,00		
3.3.90.34	Outras Despesas de Pessoal decorrentes de Contratos de Terceirização	4.000,00		
3.3.90.35	Serviços de Consultoria	15.000,00		
3.3.90.36	Outros Serviços de Terceiros – Pessoa Física	418.000,00		
3.3.90.39	Outros Serviços de Terceiros – Pessoa Jurídica	2.559.610,00		
3.3.90.47	Obrigações Tributárias e Contributivas	44.000,00		
3.3.90.48	Outros Auxílios Financeiros a Pessoas Físicas	6.000,00		

Despesa Segundo as Categorias por Órgãos e Fundos

DESPESAS — **Valores em R$ - Período: Orçamento/2016** — ***Despesa realizada: Empenhada***

3.3.90.92	Despesas de Exercícios Anteriores	19.000,00		
4	Despesas de Capital			2.307.000,00
4.4	Investimentos		2.307.000,00	
4.4.90	Aplicações Diretas	2.307.000,00		
4.4.90.51	Obras e Instalações	1.319.000,00		
4.4.90.52	Equipamentos e Material Permanente	940.000,00		
4.4.90.61	Aquisição de Imóveis	48.000,00		
			Total da Unidade Orçamentária:	**10.599.210,00**

Unidade Orçamentária: 6003 - FUNDO DE MANUTENÇÃO E DESENVOLVIMENTO DA EDUCAÇÃO BÁSICA VAL. DO PROFIS. MAGISTÉRIO - FUNDEB

Código	Especificação	Desdobramento	Fonte	Categoria econômica
3	Despesas Correntes			17.611.000,00
3.1	Pessoal e Encargos Sociais		12.518.400,00	
3.1.90	Aplicações Diretas	11.409.400,00		
3.1.90.04	Contratação por Tempo Determinado	1.009.000,00		
3.1.90.11	Vencimentos e Vantagens Fixas – Pessoal Civil	9.288.400,00		
3.1.90.13	Obrigações Patronais	1.095.000,00		
3.1.90.92	Despesas de Exercícios Anteriores	17.000,00		
3.1.91	Aplicação Direta Decorrente de Operação entre Órgãos, Fundos e Entidades Integrantes dos Orçamentos Fiscal e da Seguridade Social	1.109.000,00		
3.1.91.13	Obrigações Patronais	1.109.000,00		
3.3	Outras Despesas Correntes		5.092.600,00	
3.3.90	Aplicações Diretas	5.092.600,00		
3.3.90.14	Diárias – Civil	18.000,00		
3.3.90.30	Material de Consumo	835.000,00		
3.3.90.32	Material, Bem ou Serviço para Distribuição Gratuita	17.000,00		
3.3.90.33	Passagens e Despesas com Locomoção	6.000,00		
3.3.90.35	Serviços de Consultoria	9.000,00		
3.3.90.36	Outros Serviços de Terceiros – Pessoa Física	103.600,00		
3.3.90.39	Outros Serviços de Terceiros – Pessoa Jurídica	4.060.000,00		
3.3.90.47	Obrigações Tributárias e Contributivas	13.000,00		
3.3.90.49	Auxílio-Transporte	3.000,00		
3.3.90.92	Despesas de Exercícios Anteriores	28.000,00		
4	Despesas de Capital			338.000,00
4.4	Investimentos		288.000,00	
4.4.90	Aplicações Diretas	288.000,00		
4.4.90.51	Obras e Instalações	158.000,00		
4.4.90.52	Equipamentos e Material Permanente	100.000,00		
4.4.90.61	Aquisição de Imóveis	30.000,00		
4.5	Inversões Financeiras		50.000,00	
4.5.90	Aplicações Diretas	50.000,00		
4.5.90.61	Aquisição de Imóveis	50.000,00		
			Total da Unidade Orçamentária:	**17.949.000,00**

Unidade Orçamentária: 7001 - COORDENADORIA DE PLANEJAMENTO GOVERNAMENTAL

Código	Especificação	Desdobramento	Fonte	Categoria econômica
3	Despesas Correntes			4.885.300,00

Despesa Segundo as Categorias por Órgãos e Fundos

DESPESAS				Valores em R$ - Período: Orçamento/2016
				Despesa realizada: Empenhada
3.1	Pessoal e Encargos Sociais		1.130.300,00	
3.1.90	Aplicações Diretas	1.105.300,00		
3.1.90.04	Contratação por Tempo Determinado	640.000,00		
3.1.90.11	Vencimentos e Vantagens Fixas – Pessoal Civil	355.000,00		
3.1.90.13	Obrigações Patronais	100.300,00		
3.1.90.92	Despesas de Exercícios Anteriores	8.000,00		
3.1.90.96	Ressarcimento de Despesas de Pessoal Requisitado	2.000,00		
3.1.91	Aplicação Direta Decorrente de Operação entre Órgãos, Fundos e Entidades Integrantes dos Orçamentos Fiscal e da Seguridade Social	25.000,00		
3.1.91.13	Obrigações Patronais	25.000,00		
3.3	Outras Despesas Correntes		3.755.000,00	
3.3.90	Aplicações Diretas	3.755.000,00		
3.3.90.14	Diárias – Civil	6.000,00		
3.3.90.30	Material de Consumo	660.000,00		
3.3.90.33	Passagens e Despesas com Locomoção	4.000,00		
3.3.90.34	Outras Despesas de Pessoal decorrentes de Contratos de Terceirização	16.000,00		
3.3.90.35	Serviços de Consultoria	15.000,00		
3.3.90.36	Outros Serviços de Terceiros – Pessoa Física	141.000,00		
3.3.90.37	Locação de Mão-de-Obra	9.000,00		
3.3.90.39	Outros Serviços de Terceiros – Pessoa Jurídica	2.792.000,00		
3.3.90.47	Obrigações Tributárias e Contributivas	15.000,00		
3.3.90.92	Despesas de Exercícios Anteriores	10.000,00		
3.3.90.93	Indenizações e Restituições	87.000,00		
4	Despesas de Capital			2.102.000,00
4.4	Investimentos		2.072.000,00	
4.4.90	Aplicações Diretas	2.072.000,00		
4.4.90.51	Obras e Instalações	1.795.000,00		
4.4.90.52	Equipamentos e Material Permanente	277.000,00		
4.5	Inversões Financeiras		30.000,00	
4.5.90	Aplicações Diretas	30.000,00		
4.5.90.51	Obras e Instalações	30.000,00		

Unidade Orçamentária: 8001 - COORDENADORIA DE PLANEJAMENTO — **Total da Unidade Orçamentária: 6.987.300,00**

Código	Especificação	Desdobramento	Fonte	Categoria econômica
3	Despesas Correntes			3.536.000,00
3.1	Pessoal e Encargos Sociais		1.125.000,00	
3.1.90	Aplicações Diretas	1.095.000,00		
3.1.90.04	Contratação por Tempo Determinado	511.000,00		
3.1.90.11	Vencimentos e Vantagens Fixas – Pessoal Civil	428.000,00		
3.1.90.13	Obrigações Patronais	147.000,00		
3.1.90.92	Despesas de Exercícios Anteriores	6.000,00		
3.1.90.96	Ressarcimento de Despesas de Pessoal Requisitado	3.000,00		
3.1.91	Aplicação Direta Decorrente de Operação entre Órgãos, Fundos e Entidades Integrantes dos Orçamentos Fiscal e da Seguridade Social	30.000,00		
3.1.91.13	Obrigações Patronais	30.000,00		

Despesa Segundo as Categorias por Órgãos e Fundos

DESPESAS — **Valores em R$ - Período: Orçamento/2016**

Despesa realizada: Empenhada

3.3	Outras Despesas Correntes			
3.3.90	Aplicações Diretas		2.411.000,00	
3.3.90.14	Diárias – Civil	2.411.000,00		
3.3.90.30	Material de Consumo	16.000,00		
3.3.90.31	Premiações Culturais, Artísticas, Científicas, Desportivas e Outras	230.000,00		
3.3.90.32	Material, Bem ou Serviço para Distribuição Gratuita	160.000,00		
3.3.90.33	Passagens e Despesas com Locomoção	18.000,00		
3.3.90.34	Outras Despesas de Pessoal decorrentes de Contratos de Terceirização	2.000,00		
3.3.90.35	Serviços de Consultoria	2.000,00		
3.3.90.36	Outros Serviços de Terceiros – Pessoa Física	5.000,00		
3.3.90.39	Outros Serviços de Terceiros – Pessoa Jurídica	663.000,00		
3.3.90.47	Obrigações Tributárias e Contributivas	1.273.000,00		
3.3.90.92	Despesas de Exercícios Anteriores	27.000,00		
3.3.90.93	Indenizações e Restituições	9.000,00		
4	Despesas de Capital	6.000,00		
4.4	Investimentos			1.333.000,00
4.4.90	Aplicações Diretas		1.333.000,00	
4.4.90.51	Obras e Instalações	1.333.000,00		
4.4.90.52	Equipamentos e Material Permanente	851.000,00		
		482.000,00		

Unidade Orçamentária: 8002 - FUNDO MUNICIPAL DE AGRICULTURA — **Total da Unidade Orçamentária: 4.869.000,00**

Código	Especificação	Desdobramento	Fonte	Categoria econômica
3	Despesas Correntes			208.000,00
3.1	Pessoal e Encargos Sociais		30.000,00	
3.1.90	Aplicações Diretas	30.000,00		
3.1.90.04	Contratação por Tempo Determinado	2.000,00		
3.1.90.11	Vencimentos e Vantagens Fixas – Pessoal Civil	15.000,00		
3.1.90.13	Obrigações Patronais	10.000,00		
3.1.90.92	Despesas de Exercícios Anteriores	2.000,00		
3.1.90.96	Ressarcimento de Despesas de Pessoal Requisitado	1.000,00		
3.3	Outras Despesas Correntes		178.000,00	
3.3.90	Aplicações Diretas	178.000,00		
3.3.90.14	Diárias – Civil	5.000,00		
3.3.90.30	Material de Consumo	124.000,00		
3.3.90.32	Material, Bem ou Serviço para Distribuição Gratuita	5.000,00		
3.3.90.33	Passagens e Despesas com Locomoção	2.000,00		
3.3.90.35	Serviços de Consultoria	4.000,00		
3.3.90.36	Outros Serviços de Terceiros – Pessoa Física	23.000,00		
3.3.90.39	Outros Serviços de Terceiros – Pessoa Jurídica	13.000,00		
3.3.90.92	Despesas de Exercícios Anteriores	2.000,00		
4	Despesas de Capital			21.000,00
4.4	Investimentos		21.000,00	
4.4.90	Aplicações Diretas	21.000,00		
4.4.90.51	Obras e Instalações	10.000,00		

Despesa Segundo as Categorias por Órgãos e Fundos

DESPESAS

Valores em R$ - Período: Orçamento/2016
Despesa realizada: Empenhada

4.4.90.52	Equipamentos e Material Permanente	11.000,00	
		Total da Unidade Orçamentária:	**229.000,00**
		Total da Unidade Gestora:	**55.758.510,00**
		Total Geral:	**55.758.510,00**

Resumo

Pessoal e Encargos Sociais	21.460.500,00
Juros e Encargos da Dívida	25.000,00
Outras Despesas Correntes	21.435.010,00
Total das Despesas Correntes	**42.920.510,00**
Investimentos	7.610.000,00
Inversões Financeiras	80.000,00
Amortização da Dívida	900.000,00
Total das Despesas de Capital	**8.590.000,00**
Reserva de Contingência	2.600.000,00
Aplicação Direta Decorrente de Operação entre Órgãos, Fundos e Entidades Integrantes dos Orçamentos Fiscal e da Seguridade Social	1.644.000,00
Aplicação Direta Decorrente de Operação entre Órgãos, Fundos e Entidades Integrantes dos Orçamentos Fiscal e da Seguridade Social	4.000,00
Total das Despesas Correntes Intra-Orçamentárias	**1.648.000,00**
Total das Despesas de Capital Intra-Orçamentárias	
Transferências Financeiras	
TOTAL GERAL	**55.758.510,00**

Fundo Municipal de Saúde de Floresta

Praça Coronel Fausto Ferraz, 183 - Centro - 56.400-000 - Floresta/ PE
CNPJ: 10.113.736/0001-20 Fone: (87)3877-1156

Despesa Segundo as Categorias por Órgãos e Fundos

DESPESAS — **Valores em R$ - Período: Orçamento/2016**

Despesa realizada: Empenhada

Unidade Gestora: 2 - Fundo Municipal de Saúde de Floresta

Unidade Orçamentária: 9001 - FUNDO MUNICIPAL DE SAÚDE

Código	Especificação	Desdobramento	Fonte	Categoria econômica
3	Despesas Correntes			14.494.990,00
3.1	Pessoal e Encargos Sociais		7.644.500,00	
3.1.90	Aplicações Diretas	7.373.500,00		
3.1.90.04	Contratação por Tempo Determinado	4.581.000,00		
3.1.90.11	Vencimentos e Vantagens Fixas – Pessoal Civil	2.007.000,00		
3.1.90.13	Obrigações Patronais	719.000,00		
3.1.90.16	Outras Despesas Variáveis – Pessoal Civil	29.500,00		
3.1.90.92	Despesas de Exercícios Anteriores	35.000,00		
3.1.90.96	Ressarcimento de Despesas de Pessoal Requisitado	2.000,00		
3.1.91	Aplicação Direta Decorrente de Operação entre Órgãos, Fundos e Entidades Integrantes dos Orçamentos Fiscal e da Seguridade Social	261.000,00		
3.1.91.13	Obrigações Patronais	261.000,00		
3.1.95	Aplicação Direta à conta de recursos de que tratam os §§ 1o e 2o do art. 24 da Lei Complementar no 141, de 2012.	10.000,00		
3.1.95.11	Vencimentos e Vantagens Fixas – Pessoal Civil	10.000,00		
3.3	Outras Despesas Correntes		6.850.490,00	
3.3.50	Transferências a Instituições Privadas sem Fins Lucrativos	5.000,00		
3.3.50.43	Subvenções Sociais	5.000,00		
3.3.71	Transferências a Consórcios Públicos mediante contrato de rateio	21.000,00		
3.3.71.70	Rateio pela Participação em Consórcio Público	21.000,00		
3.3.90	Aplicações Diretas	6.799.490,00		
3.3.90.14	Diárias – Civil	103.000,00		
3.3.90.30	Material de Consumo	2.484.500,00		
3.3.90.32	Material, Bem ou Serviço para Distribuição Gratuita	1.011.000,00		
3.3.90.34	Outras Despesas de Pessoal decorrentes de Contratos de Terceirização	32.000,00		
3.3.90.35	Serviços de Consultoria	160.000,00		
3.3.90.36	Outros Serviços de Terceiros – Pessoa Física	328.000,00		
3.3.90.37	Locação de Mão-de-Obra	31.000,00		
3.3.90.39	Outros Serviços de Terceiros – Pessoa Jurídica	2.224.000,00		
3.3.90.47	Obrigações Tributárias e Contributivas	59.990,00		
3.3.90.48	Outros Auxílios Financeiros a Pessoas Físicas	335.000,00		
3.3.90.92	Despesas de Exercícios Anteriores	31.000,00		
3.3.95	Aplicação Direta à conta de recursos de que tratam os §§ 1o e 2o do art. 24 da Lei Complementar no 141, de 2012.	25.000,00		
3.3.95.36	Outros Serviços de Terceiros – Pessoa Física	5.000,00		
3.3.95.39	Outros Serviços de Terceiros – Pessoa Jurídica	20.000,00		
4	Despesas de Capital			2.644.000,00
4.4	Investimentos		2.644.000,00	
4.4.90	Aplicações Diretas	2.644.000,00		
4.4.90.51	Obras e Instalações	2.108.000,00		
4.4.90.52	Equipamentos e Material Permanente	536.000,00		
			Total da Unidade Orçamentária:	**17.138.990,00**

Unidade Orçamentária: 9002 - SECRETARIA DE SAÚDE

Código	Especificação	Desdobramento	Fonte	Categoria econômica

Despesa Segundo as Categorias por Órgãos e Fundos

DESPESAS — **Valores em R$ - Período: Orçamento/2016**

				Despesa realizada: Empenhada
3	Despesas Correntes			2.771.000,00
3.1	Pessoal e Encargos Sociais		2.220.000,00	
3.1.90	Aplicações Diretas	2.120.000,00		
3.1.90.04	Contratação por Tempo Determinado	1.035.000,00		
3.1.90.11	Vencimentos e Vantagens Fixas – Pessoal Civil	630.000,00		
3.1.90.13	Obrigações Patronais	450.000,00		
3.1.90.92	Despesas de Exercícios Anteriores	5.000,00		
3.1.91	Aplicação Direta Decorrente de Operação entre Órgãos, Fundos e Entidades Integrantes dos Orçamentos Fiscal e da Seguridade Social	100.000,00		
3.1.91.13	Obrigações Patronais	100.000,00		
3.2	Juros e Encargos da Dívida		12.000,00	
3.2.90	Aplicações Diretas	6.000,00		
3.2.90.21	Juros sobre a Dívida por Contrato	6.000,00		
3.2.91	Aplicação Direta Decorrente de Operação entre Órgãos, Fundos e Entidades Integrantes dos Orçamentos Fiscal e da Seguridade Social	6.000,00		
3.2.91.21	Juros sobre a Dívida por Contrato	6.000,00		
3.3	Outras Despesas Correntes		539.000,00	
3.3.90	Aplicações Diretas	539.000,00		
3.3.90.14	Diárias – Civil	85.000,00		
3.3.90.30	Material de Consumo	50.000,00		
3.3.90.33	Passagens e Despesas com Locomoção	10.000,00		
3.3.90.36	Outros Serviços de Terceiros – Pessoa Física	80.000,00		
3.3.90.39	Outros Serviços de Terceiros – Pessoa Jurídica	201.000,00		
3.3.90.47	Obrigações Tributárias e Contributivas	20.000,00		
3.3.90.48	Outros Auxílios Financeiros a Pessoas Físicas	40.000,00		
3.3.90.92	Despesas de Exercícios Anteriores	18.000,00		
3.3.90.93	Indenizações e Restituições	35.000,00		
4	Despesas de Capital			45.000,00
4.4	Investimentos		20.000,00	
4.4.90	Aplicações Diretas	20.000,00		
4.4.90.51	Obras e Instalações	10.000,00		
4.4.90.61	Aquisição de Imóveis	10.000,00		
4.5	Inversões Financeiras		10.000,00	
4.5.90	Aplicações Diretas	10.000,00		
4.5.90.61	Aquisição de Imóveis	10.000,00		
4.6	Amortização da Dívida		15.000,00	
4.6.90	Aplicações Diretas	5.000,00		
4.6.90.71	Principal da Dívida Contratual Resgatado	5.000,00		
4.6.91	Aplicação Direta Decorrente de Operação entre Órgãos, Fundos e Entidades Integrantes dos Orçamentos Fiscal e da Seguridade Social	10.000,00		
4.6.91.71	Principal da Dívida Contratual Resgatado	10.000,00		
			Total da Unidade Orçamentária:	**2.816.000,00**
			Total da Unidade Gestora:	**19.954.990,00**
			Total Geral:	**19.954.990,00**

Despesa Segundo as Categorias por Órgãos e Fundos

DESPESAS

Valores em R$ - Período: Orçamento/2016

Despesa realizada: Empenhada

Resumo	
Pessoal e Encargos Sociais	9.503.500,00
Juros e Encargos da Dívida	6.000,00
Outras Despesas Correntes	7.389.490,00
Total das Despesas Correntes	**16.898.990,00**
Investimentos	2.664.000,00
Inversões Financeiras	10.000,00
Amortização da Dívida	5.000,00
Total das Despesas de Capital	**2.679.000,00**
Aplicação Direta Decorrente de Operação entre Órgãos, Fundos e Entidades Integrantes dos Orçamentos Fiscal e da Seguridade Social	361.000,00
Aplicação Direta Decorrente de Operação entre Órgãos, Fundos e Entidades Integrantes dos Orçamentos Fiscal e da Seguridade Social	6.000,00
Total das Despesas Correntes Intra-Orçamentárias	**367.000,00**
Aplicação Direta Decorrente de Operação entre Órgãos, Fundos e Entidades Integrantes dos Orçamentos Fiscal e da Seguridade Social	10.000,00
Total das Despesas de Capital Intra-Orçamentárias	**10.000,00**
Transferências Financeiras	
TOTAL GERAL	**19.954.990,00**

Fundo Municipal de Assistência Social de Floresta

Praça Coronel Fausto Ferraz, 183 - Centro - 56.400-000 - Floresta/ PE
CNPJ: 10.113.736/0001-20 Fone: (87)3877-1156

Despesa Segundo as Categorias por Órgãos e Fundos

DESPESAS

Valores em R$ - Período: Orçamento/2016
Despesa realizada: Empenhada

Unidade Gestora: 3 - Fundo Municipal de Assistência Social de Floresta

Unidade Orçamentária: 5001 - SECRETARIA DE APOIO ADMINISTRATIVO

Código	Especificação	Desdobramento	Fonte	Categoria econômica
3	Despesas Correntes			1.218.000,00
3.1	Pessoal e Encargos Sociais		874.000,00	
3.1.90	Aplicações Diretas	872.000,00		
3.1.90.04	Contratação por Tempo Determinado	530.000,00		
3.1.90.11	Vencimentos e Vantagens Fixas – Pessoal Civil	175.000,00		
3.1.90.13	Obrigações Patronais	158.000,00		
3.1.90.92	Despesas de Exercícios Anteriores	4.000,00		
3.1.90.93	Indenizações e Restituições	3.000,00		
3.1.90.96	Ressarcimento de Despesas de Pessoal Requisitado	2.000,00		
3.1.91	Aplicação Direta Decorrente de Operação entre Órgãos, Fundos e Entidades Integrantes dos Orçamentos Fiscal e da Seguridade Social	2.000,00		
3.1.91.13	Obrigações Patronais	2.000,00		
3.3	Outras Despesas Correntes		344.000,00	
3.3.90	Aplicações Diretas	344.000,00		
3.3.90.14	Diárias – Civil	7.000,00		
3.3.90.30	Material de Consumo	123.000,00		
3.3.90.33	Passagens e Despesas com Locomoção	8.000,00		
3.3.90.34	Outras Despesas de Pessoal decorrentes de Contratos de Terceirização	2.000,00		
3.3.90.36	Outros Serviços de Terceiros – Pessoa Física	27.000,00		
3.3.90.39	Outros Serviços de Terceiros – Pessoa Jurídica	155.000,00		
3.3.90.47	Obrigações Tributárias e Contributivas	13.000,00		
3.3.90.92	Despesas de Exercícios Anteriores	1.000,00		
3.3.90.93	Indenizações e Restituições	8.000,00		
4	Despesas de Capital			36.000,00
4.4	Investimentos		36.000,00	
4.4.90	Aplicações Diretas	36.000,00		
4.4.90.51	Obras e Instalações	30.000,00		
4.4.90.52	Equipamentos e Material Permanente	6.000,00		

Total da Unidade Orçamentária: 1.254.000,00

Unidade Orçamentária: 5002 - COORDENADORIA DE PLANEJAMENTO

Código	Especificação	Desdobramento	Fonte	Categoria econômica
3	Despesas Correntes			129.000,00
3.1	Pessoal e Encargos Sociais		109.000,00	
3.1.90	Aplicações Diretas	105.000,00		
3.1.90.04	Contratação por Tempo Determinado	5.000,00		
3.1.90.11	Vencimentos e Vantagens Fixas – Pessoal Civil	88.000,00		
3.1.90.13	Obrigações Patronais	10.000,00		
3.1.90.92	Despesas de Exercícios Anteriores	2.000,00		
3.1.91	Aplicação Direta Decorrente de Operação entre Órgãos, Fundos e Entidades Integrantes dos Orçamentos Fiscal e da Seguridade Social	4.000,00		
3.1.91.13	Obrigações Patronais	4.000,00		
3.3	Outras Despesas Correntes		20.000,00	

Despesa Segundo as Categorias por Órgãos e Fundos

DESPESAS

Valores em R$ - Período: Orçamento/2016
Despesa realizada: Empenhada

3.3.90	Aplicações Diretas	20.000,00		
3.3.90.14	Diárias – Civil	2.000,00		
3.3.90.30	Material de Consumo	6.000,00		
3.3.90.33	Passagens e Despesas com Locomoção	2.000,00		
3.3.90.36	Outros Serviços de Terceiros – Pessoa Física	5.000,00		
3.3.90.39	Outros Serviços de Terceiros – Pessoa Jurídica	2.000,00		
3.3.90.47	Obrigações Tributárias e Contributivas	2.000,00		
3.3.90.92	Despesas de Exercícios Anteriores	1.000,00		
			Total da Unidade Orçamentária:	**129.000,00**

Unidade Orçamentária: 5003 - FUNDO MUNICIPAL DE ASSISTÊNCIA SOCIAL

Código	Especificação	Desdobramento	Fonte	Categoria econômica
3	Despesas Correntes			6.168.000,00
3.1	Pessoal e Encargos Sociais		2.048.000,00	
3.1.90	Aplicações Diretas	2.036.000,00		
3.1.90.04	Contratação por Tempo Determinado	1.427.000,00		
3.1.90.11	Vencimentos e Vantagens Fixas – Pessoal Civil	320.000,00		
3.1.90.13	Obrigações Patronais	284.000,00		
3.1.90.96	Ressarcimento de Despesas de Pessoal Requisitado	5.000,00		
3.1.91	Aplicação Direta Decorrente de Operação entre Órgãos, Fundos e Entidades Integrantes dos Orçamentos Fiscal e da Seguridade Social	12.000,00		
3.1.91.13	Obrigações Patronais	12.000,00		
3.3	Outras Despesas Correntes		4.120.000,00	
3.3.50	Transferências a Instituições Privadas sem Fins Lucrativos	600.000,00		
3.3.50.43	Subvenções Sociais	600.000,00		
3.3.90	Aplicações Diretas	3.520.000,00		
3.3.90.14	Diárias – Civil	73.000,00		
3.3.90.30	Material de Consumo	1.597.500,00		
3.3.90.32	Material, Bem ou Serviço para Distribuição Gratuita	265.000,00		
3.3.90.33	Passagens e Despesas com Locomoção	81.500,00		
3.3.90.35	Serviços de Consultoria	21.000,00		
3.3.90.36	Outros Serviços de Terceiros – Pessoa Física	738.000,00		
3.3.90.39	Outros Serviços de Terceiros – Pessoa Jurídica	692.000,00		
3.3.90.47	Obrigações Tributárias e Contributivas	28.000,00		
3.3.90.48	Outros Auxílios Financeiros a Pessoas Físicas	20.000,00		
3.3.90.92	Despesas de Exercícios Anteriores	4.000,00		
4	Despesas de Capital			462.000,00
4.4	Investimentos		462.000,00	
4.4.90	Aplicações Diretas	462.000,00		
4.4.90.51	Obras e Instalações	121.000,00		
4.4.90.52	Equipamentos e Material Permanente	341.000,00		
			Total da Unidade Orçamentária:	**6.630.000,00**
			Total da Unidade Gestora:	**8.013.000,00**
			Total Geral:	**8.013.000,00**

Despesa Segundo as Categorias por Órgãos e Fundos

DESPESAS

Valores em R$ - Período: Orçamento/2016

Despesa realizada: Empenhada

Resumo	
Pessoal e Encargos Sociais	3.013.000,00
Outras Despesas Correntes	4.484.000,00
Total das Despesas Correntes	**7.497.000,00**
Investimentos	498.000,00
Total das Despesas de Capital	**498.000,00**
Aplicação Direta Decorrente de Operação entre Órgãos, Fundos e Entidades Integrantes dos Orçamentos Fiscal e da Seguridade Social	18.000,00
Total das Despesas Correntes Intra-Orçamentárias	**18.000,00**
Total das Despesas de Capital Intra-Orçamentárias	
Transferências Financeiras	
TOTAL GERAL	**8.013.000,00**

Fundo do Direito da Criança e do Adolescente - FUNDECA de Floresta

Praça Coronel Fausto Ferraz, 183 - Centro - 56.400-000 - Floresta/ PE
CNPJ: 10.113.736/0001-20 Fone: (87)3877-1156

Usuário: anastacio	Chave de Autenticação 1700-4734-064	Página 1 / 1

Despesa Segundo as Categorias por Órgãos e Fundos

DESPESAS

Valores em R$ - Período: Orçamento/2016
Despesa realizada: Empenhada

Unidade Gestora: 4 - Fundo do Direito da Criança e do Adolescente - FUNDECA de Floresta
Unidade Orçamentária: 13001 - Fundo de Direito da Criança e do Adolescente - FUNDECA

Código	Especificação	Desdobramento	Fonte	Categoria econômica
3	Despesas Correntes			685.000,00
3.1	Pessoal e Encargos Sociais		414.000,00	
3.1.90	Aplicações Diretas	414.000,00		
3.1.90.04	Contratação por Tempo Determinado	82.000,00		
3.1.90.11	Vencimentos e Vantagens Fixas – Pessoal Civil	282.000,00		
3.1.90.13	Obrigações Patronais	48.000,00		
3.1.90.92	Despesas de Exercícios Anteriores	2.000,00		
3.3	Outras Despesas Correntes		271.000,00	
3.3.90	Aplicações Diretas	271.000,00		
3.3.90.14	Diárias – Civil	17.000,00		
3.3.90.30	Material de Consumo	85.000,00		
3.3.90.32	Material, Bem ou Serviço para Distribuição Gratuita	6.000,00		
3.3.90.33	Passagens e Despesas com Locomoção	7.000,00		
3.3.90.35	Serviços de Consultoria	30.000,00		
3.3.90.36	Outros Serviços de Terceiros – Pessoa Física	68.000,00		
3.3.90.39	Outros Serviços de Terceiros – Pessoa Jurídica	37.000,00		
3.3.90.46	Auxílio-Alimentação	5.000,00		
3.3.90.47	Obrigações Tributárias e Contributivas	6.000,00		
3.3.90.92	Despesas de Exercícios Anteriores	3.000,00		
3.3.90.93	Indenizações e Restituições	7.000,00		
4	Despesas de Capital			35.000,00
4.4	Investimentos		35.000,00	
4.4.90	Aplicações Diretas	35.000,00		
4.4.90.51	Obras e Instalações	10.000,00		
4.4.90.52	Equipamentos e Material Permanente	25.000,00		
			Total da Unidade Orçamentária:	**720.000,00**
			Total da Unidade Gestora:	**720.000,00**
			Total Geral:	**720.000,00**

Resumo

Pessoal e Encargos Sociais	414.000,00
Outras Despesas Correntes	271.000,00
Total das Despesas Correntes	**685.000,00**
Investimentos	35.000,00
Total das Despesas de Capital	**35.000,00**
Total das Despesas Correntes Intra-Orçamentárias	
Total das Despesas de Capital Intra-Orçamentárias	
Transferências Financeiras	
TOTAL GERAL	**720.000,00**

Instituto de Previdência dos Servidores Municipais de Floresta

Praça Coronel Fausto Ferraz, 183 - Centro - 56.400-000 - Floresta/ PE
CNPJ: 10.113.736/0001-20 Fone: (87)3877-1156

Despesa Segundo as Categorias por Órgãos e Fundos

DESPESAS

Valores em R$ - Período: Orçamento/2016

Unidade Gestora: 6 - Instituto de Previdência dos Servidores Municipais de Floresta

Despesa realizada: Empenhada

Unidade Orçamentária: 90009 - PREVIDÊNCIA SOCIAL

Código	Especificação	Desdobramento	Fonte	Categoria econômica
3	Despesas Correntes			5.434.000,00
3.1	Pessoal e Encargos Sociais		350.000,00	
3.1.90	Aplicações Diretas			
3.1.90.01	Aposentadorias do RPPS, Reserva Remunerada e Reformas dos Militares	350.000,00		
3.1.90.03	Pensões do RPPS e do militar	120.000,00		
3.1.90.05	Outros Benefícios Previdenciários do servidor ou do militar	100.000,00		
3.1.90.11	Vencimentos e Vantagens Fixas – Pessoal Civil	80.000,00		
3.1.90.13	Obrigações Patronais	40.000,00		
3.3	Outras Despesas Correntes	10.000,00		
3.3.90	Aplicações Diretas		5.084.000,00	
3.3.90.01	Aposentadorias do RPPS, Reserva Remunerada e Reformas dos Militares	5.084.000,00		
3.3.90.03	Pensões do RPPS e do militar	3.800.000,00		
3.3.90.05	Outros Benefícios Previdenciários do servidor ou do militar	500.000,00		
3.3.90.14	Diárias – Civil	450.000,00		
3.3.90.30	Material de Consumo	20.000,00		
3.3.90.33	Passagens e Despesas com Locomoção	40.000,00		
3.3.90.35	Serviços de Consultoria	14.000,00		
3.3.90.36	Outros Serviços de Terceiros – Pessoa Física	100.000,00		
3.3.90.39	Outros Serviços de Terceiros – Pessoa Jurídica	50.000,00		
3.3.90.92	Despesas de Exercícios Anteriores	90.000,00		
3.3.90.93	Indenizações e Restituições	10.000,00		
4	Despesas de Capital	10.000,00		80.000,00
4.4	Investimentos		80.000,00	
4.4.90	Aplicações Diretas			
4.4.90.51	Obras e Instalações	80.000,00		
4.4.90.52	Equipamentos e Material Permanente	40.000,00		
9	Reserva de Contingência	40.000,00		400.000,00
9.9	Reserva de Contingência		400.000,00	
9.9.99	A Definir			
9.9.99.99	A Classificar	400.000,00		
		400.000,00	**Total da Unidade Orçamentária:**	**5.914.000,00**
			Total da Unidade Gestora:	**5.914.000,00**
			Total Geral:	**5.914.000,00**

Resumo

Pessoal e Encargos Sociais	350.000,00
Outras Despesas Correntes	5.084.000,00
Total das Despesas Correntes	**5.434.000,00**
Investimentos	80.000,00
Total das Despesas de Capital	**80.000,00**

Instituto de Previdência dos Servidores Municipais de Floresta

Praça Coronel Fausto Ferraz, 183 - Centro - 56.400-000 - Floresta/ PE
CNPJ: 10.113.736/0001-20 Fone: (87)3877-1156

Usuário: anastacio	Chave de Autenticação 1995-1353-665	Página 2 / 2

Despesa Segundo as Categorias por Órgãos e Fundos

DESPESAS

Valores em R$ - Período: Orçamento/2016

Despesa realizada: Empenhada

Reserva de Contingência	400.000,00
Total das Despesas Correntes Intra-Orçamentárias	
Total das Despesas de Capital Intra-Orçamentárias	
Transferências Financeiras	
TOTAL GERAL	**5.914.000,00**

Anexo 6 da Lei Nº 4.320/64 - Programa de Trabalho

Valores em R$ - Período: Orçamento/2016

Unidade Gestora: 1-Prefeitura Municipal de Floresta
Unidade Orçamentária: 2001-SECRETARIA EXECUTIVA

Código	Especificação	Não Orçamentária	Operação Especial	Projetos	Atividades	Total
4	Administração			5.000,00	1.343.800,00	1.348.800,00
4 122	Administração Geral			5.000,00	1.274.800,00	1.279.800,00
4 122 401	GESTÃO SUPERIOR DO MUNICÍPIO			5.000,00	1.274.800,00	1.279.800,00
4 122 401 1.3	Aquisição de Veículos, Móveis, Máquinas, Utensílios e Equipamentos Diversos			5.000,00		5.000,00
4.4.90.52	Equipamentos e Material Permanente			5.000,00		5.000,00
4 122 401 2.9	Manutenção do Gabinete da Prefeita				1.154.800,00	1.154.800,00
3.1.90.11	Vencimentos e Vantagens Fixas – Pessoal Civil				731.800,00	731.800,00
3.1.90.13	Obrigações Patronais				130.000,00	130.000,00
3.1.90.92	Despesas de Exercícios Anteriores				3.000,00	3.000,00
3.1.90.96	Ressarcimento de Despesas de Pessoal Requisitado				1.000,00	1.000,00
3.3.90.14	Diárias – Civil				75.000,00	75.000,00
3.3.90.30	Material de Consumo				65.000,00	65.000,00
3.3.90.33	Passagens e Despesas com Locomoção				95.000,00	95.000,00
3.3.90.36	Outros Serviços de Terceiros – Pessoa Física				6.000,00	6.000,00
3.3.90.39	Outros Serviços de Terceiros – Pessoa Jurídica				40.000,00	40.000,00
3.3.90.47	Obrigações Tributárias e Contributivas				5.000,00	5.000,00
3.3.90.92	Despesas de Exercícios Anteriores				3.000,00	3.000,00
4 122 401 2.10	Manutenção da Secretaria Executiva				120.000,00	120.000,00
3.1.90.11	Vencimentos e Vantagens Fixas – Pessoal Civil				70.000,00	70.000,00
3.1.90.13	Obrigações Patronais				20.000,00	20.000,00
3.1.90.92	Despesas de Exercícios Anteriores				2.000,00	2.000,00
3.1.90.96	Ressarcimento de Despesas de Pessoal Requisitado				2.000,00	2.000,00
3.1.91.13	Obrigações Patronais				5.000,00	5.000,00
3.3.90.14	Diárias – Civil				2.000,00	2.000,00
3.3.90.30	Material de Consumo				5.000,00	5.000,00
3.3.90.33	Passagens e Despesas com Locomoção				2.000,00	2.000,00
3.3.90.36	Outros Serviços de Terceiros – Pessoa Física				2.000,00	2.000,00
3.3.90.39	Outros Serviços de Terceiros – Pessoa Jurídica				5.000,00	5.000,00
3.3.90.47	Obrigações Tributárias e Contributivas				3.000,00	3.000,00
3.3.90.92	Despesas de Exercícios Anteriores				2.000,00	2.000,00
4 124	Controle Interno				69.000,00	69.000,00
4 124 406	PROGRAMA MUNICIPAL DE CONTROLE INTERNO				69.000,00	69.000,00
4 124 406 2.11	Manutenção das Atividades do Sistema de Controle Interno Municipal				69.000,00	69.000,00
3.1.90.11	Vencimentos e Vantagens Fixas – Pessoal Civil				35.000,00	35.000,00
3.1.90.13	Obrigações Patronais				10.000,00	10.000,00
3.1.90.92	Despesas de Exercícios Anteriores				2.000,00	2.000,00
3.1.90.96	Ressarcimento de Despesas de Pessoal Requisitado				2.000,00	2.000,00
3.3.90.14	Diárias – Civil				3.000,00	3.000,00
3.3.90.30	Material de Consumo				2.000,00	2.000,00
3.3.90.33	Passagens e Despesas com Locomoção				2.000,00	2.000,00
3.3.90.35	Serviços de Consultoria				4.000,00	4.000,00
3.3.90.36	Outros Serviços de Terceiros – Pessoa Física				5.000,00	5.000,00

Anexo 6 da Lei Nº 4.320/64 - Programa de Trabalho

Valores em R$ - Período: Orçamento/2016

Unidade Orçamentária: 2001-SECRETARIA EXECUTIVA

Código	Especificação	Não Orçamentária	Operação Especial	Projetos	Atividades	Total
3.3.90.39	Outros Serviços de Terceiros – Pessoa Jurídica				2.000,00	2.000,00
3.3.90.92	Despesas de Exercícios Anteriores				2.000,00	2.000,00
	Total da Unidade Orçamentária			**5.000,00**	**1.343.800,00**	**1.348.800,00**

Unidade Orçamentária: 2002-ASSESSORIA JURÍDICA

Código	Especificação	Não Orçamentária	Operação Especial	Projetos	Atividades	Total
4	Administração				188.000,00	188.000,00
4 122	Administração Geral				188.000,00	188.000,00
4 122 401	GESTÃO SUPERIOR DO MUNICÍPIO				188.000,00	188.000,00
4 122 401 2.12	Manutenção de Assessoria Jurídica				188.000,00	188.000,00
3.1.90.11	Vencimentos e Vantagens Fixas – Pessoal Civil				65.000,00	65.000,00
3.1.90.13	Obrigações Patronais				15.000,00	15.000,00
3.1.90.92	Despesas de Exercícios Anteriores				2.000,00	2.000,00
3.1.90.96	Ressarcimento de Despesas de Pessoal Requisitado				2.000,00	2.000,00
3.3.90.14	Diárias – Civil				2.000,00	2.000,00
3.3.90.30	Material de Consumo				2.000,00	2.000,00
3.3.90.36	Outros Serviços de Terceiros – Pessoa Física				2.000,00	2.000,00
3.3.90.39	Outros Serviços de Terceiros – Pessoa Jurídica				95.000,00	95.000,00
3.3.90.47	Obrigações Tributárias e Contributivas				3.000,00	3.000,00
	Total da Unidade Orçamentária				**188.000,00**	**188.000,00**

Unidade Orçamentária: 2003-ASSESSORIA DE COMUNICAÇÃO

Código	Especificação	Não Orçamentária	Operação Especial	Projetos	Atividades	Total
4	Administração				209.000,00	209.000,00
4 122	Administração Geral				109.000,00	109.000,00
4 122 401	GESTÃO SUPERIOR DO MUNICÍPIO				109.000,00	109.000,00
4 122 401 2.13	Manutenção da Assessoria de Comunicação				109.000,00	109.000,00
3.1.90.11	Vencimentos e Vantagens Fixas – Pessoal Civil				50.000,00	50.000,00
3.1.90.13	Obrigações Patronais				15.000,00	15.000,00
3.1.90.92	Despesas de Exercícios Anteriores				2.000,00	2.000,00
3.1.90.96	Ressarcimento de Despesas de Pessoal Requisitado				1.000,00	1.000,00
3.3.90.14	Diárias – Civil				1.000,00	1.000,00
3.3.90.30	Material de Consumo				3.000,00	3.000,00
3.3.90.33	Passagens e Despesas com Locomoção				2.000,00	2.000,00
3.3.90.36	Outros Serviços de Terceiros – Pessoa Física				5.000,00	5.000,00
3.3.90.39	Outros Serviços de Terceiros – Pessoa Jurídica				25.000,00	25.000,00
3.3.90.47	Obrigações Tributárias e Contributivas				2.000,00	2.000,00
3.3.90.92	Despesas de Exercícios Anteriores				3.000,00	3.000,00
4 131	Comunicação Social				100.000,00	100.000,00
4 131 23	DIVULGAÇÃO OFICIAL				100.000,00	100.000,00
4 131 23 2.14	Divulgação Institucional				100.000,00	100.000,00
3.3.90.30	Material de Consumo				15.000,00	15.000,00
3.3.90.36	Outros Serviços de Terceiros – Pessoa Física				5.000,00	5.000,00
3.3.90.39	Outros Serviços de Terceiros – Pessoa Jurídica				80.000,00	80.000,00

Anexo 6 da Lei Nº 4.320/64 - Programa de Trabalho

Valores em R$ - Período: Orçamento/2016

Unidade Orçamentária: 2003-ASSESSORIA DE COMUNICAÇÃO

Código	Especificação	Não Orçamentária	Operação Especial	Projetos	Atividades	Total
	Total da Unidade Orçamentária				**209.000,00**	**209.000,00**

Unidade Orçamentária: 2004-ADMINISTRAÇÃO DISTRITAL

Código	Especificação	Não Orçamentária	Operação Especial	Projetos	Atividades	Total
4	Administração				70.000,00	70.000,00
4 122	Administração Geral				70.000,00	70.000,00
4 122 401	GESTÃO SUPERIOR DO MUNICÍPIO				70.000,00	70.000,00
4 122 401 2.15	Manutenção da Administração Distrital				70.000,00	70.000,00
3.1.90.11	Vencimentos e Vantagens Fixas – Pessoal Civil				40.000,00	40.000,00
3.1.90.13	Obrigações Patronais				8.000,00	8.000,00
3.1.90.92	Despesas de Exercícios Anteriores				2.000,00	2.000,00
3.1.91.13	Obrigações Patronais				3.000,00	3.000,00
3.3.90.14	Diárias – Civil				2.000,00	2.000,00
3.3.90.30	Material de Consumo				2.000,00	2.000,00
3.3.90.33	Passagens e Despesas com Locomoção				2.000,00	2.000,00
3.3.90.36	Outros Serviços de Terceiros – Pessoa Física				5.000,00	5.000,00
3.3.90.39	Outros Serviços de Terceiros – Pessoa Jurídica				2.000,00	2.000,00
3.3.90.47	Obrigações Tributárias e Contributivas				2.000,00	2.000,00
3.3.90.92	Despesas de Exercícios Anteriores				2.000,00	2.000,00
	Total da Unidade Orçamentária				**70.000,00**	**70.000,00**

Unidade Orçamentária: 2005-COORDENADORIA MUNICIPAL DE JUVENTUDE DE FLORESTA

Código	Especificação	Não Orçamentária	Operação Especial	Projetos	Atividades	Total
4	Administração			20.000,00	193.000,00	213.000,00
4 122	Administração Geral			20.000,00	193.000,00	213.000,00
4 122 2706	PROGRAMA MUNICIPAL DE POLÍTICAS PÚBLICAS DE JUVENTUDE			20.000,00	193.000,00	213.000,00
4 122 2706 1.89	Aquisição de Móveis, Máquinas e Equipamentos Diversos			20.000,00		20.000,00
4.4.90.52	Equipamentos e Material Permanente			20.000,00		20.000,00
4 122 2706 2.128	Manutenção das Atividades da Coordenadoria Municipal de Juventude				159.000,00	159.000,00
3.1.90.04	Contratação por Tempo Determinado				30.000,00	30.000,00
3.1.90.11	Vencimentos e Vantagens Fixas – Pessoal Civil				30.000,00	30.000,00
3.1.90.13	Obrigações Patronais				12.000,00	12.000,00
3.1.90.92	Despesas de Exercícios Anteriores				2.000,00	2.000,00
3.1.91.13	Obrigações Patronais				3.000,00	3.000,00
3.3.90.14	Diárias – Civil				5.000,00	5.000,00
3.3.90.30	Material de Consumo				10.000,00	10.000,00
3.3.90.31	Premiações Culturais, Artísticas, Científicas, Desportivas e Outras				10.000,00	10.000,00
3.3.90.32	Material de Distribuição Gratuita				10.000,00	10.000,00
3.3.90.33	Passagens e Despesas com Locomoção				10.000,00	10.000,00
3.3.90.35	Serviços de Consultoria				5.000,00	5.000,00
3.3.90.36	Outros Serviços de Terceiros – Pessoa Física				15.000,00	15.000,00
3.3.90.39	Outros Serviços de Terceiros – Pessoa Jurídica				10.000,00	10.000,00
3.3.90.47	Obrigações Tributárias e Contributivas				5.000,00	5.000,00
3.3.90.92	Despesas de Exercícios Anteriores				2.000,00	2.000,00

Anexo 6 da Lei Nº 4.320/64 - Programa de Trabalho

Valores em R$ - Período: Orçamento/2016

Unidade Orçamentária: 2005-COORDENADORIA MUNICIPAL DE JUVENTUDE DE FLORESTA

Código	Especificação	Não Orçamentária	Operação Especial	Projetos	Atividades	Total
4 122 2706 2.129	Atividades Culturais para Jovens				20.000,00	20.000,00
3.3.90.30	Material de Consumo				5.000,00	5.000,00
3.3.90.36	Outros Serviços de Terceiros – Pessoa Física				10.000,00	10.000,00
3.3.90.39	Outros Serviços de Terceiros – Pessoa Jurídica				5.000,00	5.000,00
4 122 2706 2.130	Campanhas de Prevenção e Conscientização				14.000,00	14.000,00
3.3.90.30	Material de Consumo				5.000,00	5.000,00
3.3.90.36	Outros Serviços de Terceiros – Pessoa Física				4.000,00	4.000,00
3.3.90.39	Outros Serviços de Terceiros – Pessoa Jurídica				5.000,00	5.000,00
14	Direitos da Cidadania			10.000,00	45.000,00	55.000,00
14 244	Assistência Comunitária			10.000,00	45.000,00	55.000,00
14 244 2707	ESTAÇÃO DA JUVENTUDE			10.000,00	45.000,00	55.000,00
14 244 2707 1.94	Aquisição de Móveis, Máquinas e Equipamentos Diversos - Coordenadoria da Juventude			10.000,00		10.000,00
4.4.90.52	Equipamentos e Material Permanente			10.000,00		10.000,00
14 244 2707 2.132	Manutenção das Atividades do Programa Estação da Juventude				45.000,00	45.000,00
3.1.90.04	Contratação por Tempo Determinado				5.000,00	5.000,00
3.1.90.13	Obrigações Patronais				5.000,00	5.000,00
3.3.90.30	Material de Consumo				10.000,00	10.000,00
3.3.90.36	Outros Serviços de Terceiros – Pessoa Física				10.000,00	10.000,00
3.3.90.39	Outros Serviços de Terceiros – Pessoa Jurídica				10.000,00	10.000,00
3.3.90.47	Obrigações Tributárias e Contributivas				5.000,00	5.000,00
	Total da Unidade Orçamentária			**30.000,00**	**238.000,00**	**268.000,00**

Unidade Orçamentária: 3001-SECRETARIA DE APOIO ADMINISTRATIVO

Código	Especificação	Não Orçamentária	Operação Especial	Projetos	Atividades	Total
4	Administração			17.000,00	1.689.200,00	1.706.200,00
4 121	Planejamento e Orçamento			5.000,00	235.000,00	240.000,00
4 121 411	CONSÓRCIOS E COOPERAÇÕES TÉCNICO-FINANCEIRAS COM OUTROS ENTES FEDERADOS			5.000,00	235.000,00	240.000,00
4 121 411 1.90	Aquisição de Móveis, Máquinas, Veículos e Diversos Equipamentos			5.000,00		5.000,00
4.4.90.52	Equipamentos e Material Permanente			5.000,00		5.000,00
4 121 411 2.16	Oferecer Cooperação Financeira com Outros Entes Federativos				235.000,00	235.000,00
3.3.71.70	Rateio pela Participação em Consórcio Público				220.000,00	220.000,00
3.3.90.30	Material de Consumo				5.000,00	5.000,00
3.3.90.36	Outros Serviços de Terceiros – Pessoa Física				5.000,00	5.000,00
3.3.90.39	Outros Serviços de Terceiros – Pessoa Jurídica				5.000,00	5.000,00
4 122	Administração Geral			10.000,00	1.438.200,00	1.448.200,00
4 122 402	GESTÃO DA SECRETARIA DE ADMINISTRAÇÃO			10.000,00	1.408.200,00	1.418.200,00
4 122 402 2.121	Manutenção da Secretaria de Administração				1.408.200,00	1.408.200,00
3.1.90.04	Contratação por Tempo Determinado				305.000,00	305.000,00
3.1.90.11	Vencimentos e Vantagens Fixas – Pessoal Civil				350.000,00	350.000,00
3.1.90.13	Obrigações Patronais				90.000,00	90.000,00
3.1.90.92	Despesas de Exercícios Anteriores				2.000,00	2.000,00
3.1.90.96	Ressarcimento de Despesas de Pessoal Requisitado				2.000,00	2.000,00
3.1.91.13	Obrigações Patronais				10.000,00	10.000,00
3.3.90.14	Diárias – Civil				15.000,00	15.000,00

Anexo 6 da Lei Nº 4.320/64 - Programa de Trabalho

Valores em R$ - Período: Orçamento/2016

Unidade Orçamentária: 3001-SECRETARIA DE APOIO ADMINISTRATIVO

Código		Especificação	Não Orçamentária	Operação Especial	Projetos	Atividades	Total
3.3.90.30		Material de Consumo				90.000,00	90.000,00
3.3.90.33		Passagens e Despesas com Locomoção				3.000,00	3.000,00
3.3.90.34		Outras Despesas de Pessoal decorrentes de Contratos de Terceirização				5.000,00	5.000,00
3.3.90.35		Serviços de Consultoria				46.200,00	46.200,00
3.3.90.36		Outros Serviços de Terceiros – Pessoa Física				100.000,00	100.000,00
3.3.90.37		Locação de Mão-de-Obra				4.000,00	4.000,00
3.3.90.39		Outros Serviços de Terceiros – Pessoa Jurídica				374.000,00	374.000,00
3.3.90.47		Obrigações Tributárias e Contributivas				10.000,00	10.000,00
3.3.90.92		Despesas de Exercícios Anteriores				2.000,00	2.000,00
4 122 402 3.1		Aquisição de Veículos, Móveis, Máquinas, Utensílios e Equipamentos Diversos, Inclusive de Informática. Para o Gabinete da Prefeita e Seus Departamentos			10.000,00		10.000,00
4.4.90.52		Equipamentos e Material Permanente			10.000,00		10.000,00
4 122 416		APERFEIÇOAMENTO E MODERNIZAÇÃO ADMINISTRATIVA MUNICIPAL				30.000,00	30.000,00
4 122 416 2.18		Contratação de Consultorias e Assessoria Técnica Especializada para Elaborar Projetos				30.000,00	30.000,00
3.3.90.30		Material de Consumo				5.000,00	5.000,00
3.3.90.35		Serviços de Consultoria				15.000,00	15.000,00
3.3.90.36		Outros Serviços de Terceiros – Pessoa Física				5.000,00	5.000,00
3.3.90.39		Outros Serviços de Terceiros – Pessoa Jurídica				5.000,00	5.000,00
4 123		Administração Financeira				5.000,00	5.000,00
4 123 415		APOIO À INSTITUIÇÕES SEM FINS LUCRATIVOS				5.000,00	5.000,00
4 123 415 2.19		Cooperação e Apoio às Instituições sem Fins Lucrativos e de Interesse Social				5.000,00	5.000,00
3.3.50.43		Subvenções Sociais				5.000,00	5.000,00
4 126		Tecnologia da Informação			2.000,00		2.000,00
4 126 410		INFORMATIZAÇÃO E APERFEIÇOAMENTO DA ADMINISTRAÇÃO MUNICIPAL			2.000,00		2.000,00
4 126 410 1.4		Aquisição de Móveis, Máquinas, Equipamentos, Computadores, Software e Hardware			2.000,00		2.000,00
4.4.90.52		Equipamentos e Material Permanente			2.000,00		2.000,00
4 128		Formação de Recursos Humanos				11.000,00	11.000,00
4 128 402		GESTÃO DA SECRETARIA DE ADMINISTRAÇÃO				11.000,00	11.000,00
4 128 402 2.17		Capacitação e Treinamento de Recursos Humanos				11.000,00	11.000,00
3.3.90.30		Material de Consumo				5.000,00	5.000,00
3.3.90.35		Serviços de Consultoria				2.000,00	2.000,00
3.3.90.36		Outros Serviços de Terceiros – Pessoa Física				2.000,00	2.000,00
3.3.90.39		Outros Serviços de Terceiros – Pessoa Jurídica				2.000,00	2.000,00
6		Segurança Pública				14.000,00	14.000,00
6 182		Defesa Civil				14.000,00	14.000,00
6 182 602		PARCERIA COM O EXÉRCITO BRASILEIRO				14.000,00	14.000,00
6 182 602 2.20		Convênio com o Ministério do Exército				14.000,00	14.000,00
3.3.90.14		Diárias – Civil				3.000,00	3.000,00
3.3.90.30		Material de Consumo				2.000,00	2.000,00
3.3.90.33		Passagens e Despesas com Locomoção				2.000,00	2.000,00
3.3.90.36		Outros Serviços de Terceiros – Pessoa Física				2.000,00	2.000,00
3.3.90.39		Outros Serviços de Terceiros – Pessoa Jurídica				5.000,00	5.000,00
19		Ciência e Tecnologia			13.000,00	15.000,00	28.000,00

Anexo 6 da Lei Nº 4.320/64 - Programa de Trabalho

Valores em R$ - Período: Orçamento/2016

Unidade Orçamentária: 3001-SECRETARIA DE APOIO ADMINISTRATIVO

Código	Especificação	Não Orçamentária	Operação Especial	Projetos	Atividades	Total
19 126	Tecnologia da Informação			13.000,00	15.000,00	28.000,00
19 126 1901	INCLUSÃO DIGITAL			13.000,00	15.000,00	28.000,00
19 126 1901 1.5	Implantação de Infra-Estrutura, Instalações			3.000,00		3.000,00
4.4.90.51	Obras e Instalações			3.000,00		3.000,00
19 126 1901 1.6	Aquisição de Móveis, Periféricos e Equipamentos de Informática			10.000,00		10.000,00
4.4.90.52	Equipamentos e Material Permanente			10.000,00		10.000,00
19 126 1901 2.21	Manutenção do Programa de Inclusão Digital				15.000,00	15.000,00
3.3.90.30	Material de Consumo				5.000,00	5.000,00
3.3.90.36	Outros Serviços de Terceiros – Pessoa Física				5.000,00	5.000,00
3.3.90.39	Outros Serviços de Terceiros – Pessoa Jurídica				5.000,00	5.000,00
28	Encargos Especiais		33.000,00			33.000,00
28 846	Outros Encargos Especiais		33.000,00			33.000,00
28 846 0	Operações Especiais		33.000,00			33.000,00
28 846 0 0.2	Convênio com o Tribunal de Justiça		10.000,00			10.000,00
3.3.50.41	Contribuições		10.000,00			10.000,00
28 846 0 0.3	Convênio com o Ministério Público		3.000,00			3.000,00
3.3.50.41	Contribuições		3.000,00			3.000,00
28 846 0 0.5	Convênio com a AMUPE		20.000,00			20.000,00
3.3.50.41	Contribuições		20.000,00			20.000,00
	Total da Unidade Orçamentária		**33.000,00**	**30.000,00**	**1.718.200,00**	**1.781.200,00**

Unidade Orçamentária: 3002-COORDENADORIA DE ADMINISTRAÇÃO GERAL

Código	Especificação	Não Orçamentária	Operação Especial	Projetos	Atividades	Total
4	Administração			122.000,00	1.892.000,00	2.014.000,00
4 62	Defesa do Interesse Público no Processo Judiciário				10.000,00	10.000,00
4 62 414	JUSTIÇA E DEFESA SOCIAL				10.000,00	10.000,00
4 62 414 2.22	Realização de Convênios com o Tribunal de Justiça e com o Governo do Estado				10.000,00	10.000,00
3.3.90.36	Outros Serviços de Terceiros – Pessoa Física				5.000,00	5.000,00
3.3.90.39	Outros Serviços de Terceiros – Pessoa Jurídica				5.000,00	5.000,00
4 122	Administração Geral			117.000,00	1.857.000,00	1.974.000,00
4 122 402	GESTÃO DA SECRETARIA DE ADMINISTRAÇÃO			117.000,00	1.748.000,00	1.865.000,00
4 122 402 1.7	Alienação de Bens Móveis			95.000,00		95.000,00
4.4.90.52	Equipamentos e Material Permanente			95.000,00		95.000,00
4 122 402 1.114	Alienação de Bens Imóveis			22.000,00		22.000,00
4.4.90.52	Equipamentos e Material Permanente			22.000,00		22.000,00
4 122 402 2.23	Pagamento de Indenizações Trabalistas e Sentenças Judiciais				160.000,00	160.000,00
3.1.90.91	Sentenças Judiciais				150.000,00	150.000,00
3.3.90.91	Sentenças Judiciais				10.000,00	10.000,00
4 122 402 2.24	Pagamento a Pensionistas				222.000,00	222.000,00
3.1.90.11	Vencimentos e Vantagens Fixas – Pessoal Civil				222.000,00	222.000,00
4 122 402 2.25	Contribuição do Município para o PASEP				700.000,00	700.000,00
3.3.90.47	Obrigações Tributárias e Contributivas				700.000,00	700.000,00
4 122 402 2.26	Manutenção da Diretoria de Compras				67.000,00	67.000,00
3.1.90.04	Contratação por Tempo Determinado				10.000,00	10.000,00

Anexo 6 da Lei Nº 4.320/64 - Programa de Trabalho

Valores em R$ - Período: Orçamento/2016

Unidade Orçamentária: 3002-COORDENADORIA DE ADMINISTRAÇÃO GERAL

Código		Especificação	Não Orçamentária	Operação Especial	Projetos	Atividades	Total
	3.1.90.11	Vencimentos e Vantagens Fixas – Pessoal Civil				25.000,00	25.000,00
	3.1.90.13	Obrigações Patronais				5.000,00	5.000,00
	3.1.90.92	Despesas de Exercícios Anteriores				5.000,00	5.000,00
	3.1.90.96	Ressarcimento de Despesas de Pessoal Requisitado				2.000,00	2.000,00
	3.1.91.13	Obrigações Patronais				3.000,00	3.000,00
	3.3.90.14	Diárias – Civil				2.000,00	2.000,00
	3.3.90.30	Material de Consumo				1.000,00	1.000,00
	3.3.90.36	Outros Serviços de Terceiros – Pessoa Física				5.000,00	5.000,00
	3.3.90.39	Outros Serviços de Terceiros – Pessoa Jurídica				5.000,00	5.000,00
	3.3.90.47	Obrigações Tributárias e Contributivas				2.000,00	2.000,00
	3.3.90.92	Despesas de Exercícios Anteriores				2.000,00	2.000,00
4 122 402 2.27		Manutenção da Diretoria de Desenvolvimento de Pessoas				213.000,00	213.000,00
	3.1.90.04	Contratação por Tempo Determinado				6.000,00	6.000,00
	3.1.90.11	Vencimentos e Vantagens Fixas – Pessoal Civil				112.000,00	112.000,00
	3.1.90.13	Obrigações Patronais				10.000,00	10.000,00
	3.1.90.92	Despesas de Exercícios Anteriores				2.000,00	2.000,00
	3.1.90.96	Ressarcimento de Despesas de Pessoal Requisitado				2.000,00	2.000,00
	3.1.91.13	Obrigações Patronais				9.000,00	9.000,00
	3.3.90.30	Material de Consumo				7.000,00	7.000,00
	3.3.90.33	Passagens e Despesas com Locomoção				2.000,00	2.000,00
	3.3.90.35	Serviços de Consultoria				50.000,00	50.000,00
	3.3.90.36	Outros Serviços de Terceiros – Pessoa Física				5.000,00	5.000,00
	3.3.90.39	Outros Serviços de Terceiros – Pessoa Jurídica				3.000,00	3.000,00
	3.3.90.47	Obrigações Tributárias e Contributivas				2.000,00	2.000,00
	3.3.90.92	Despesas de Exercícios Anteriores				3.000,00	3.000,00
4 122 402 2.28		Manutenção da Diretoria de Transportes				228.000,00	228.000,00
	3.1.90.04	Contratação por Tempo Determinado				7.000,00	7.000,00
	3.1.90.11	Vencimentos e Vantagens Fixas – Pessoal Civil				145.000,00	145.000,00
	3.1.90.13	Obrigações Patronais				5.000,00	5.000,00
	3.1.90.92	Despesas de Exercícios Anteriores				3.000,00	3.000,00
	3.1.90.96	Ressarcimento de Despesas de Pessoal Requisitado				3.000,00	3.000,00
	3.1.91.13	Obrigações Patronais				10.000,00	10.000,00
	3.3.90.14	Diárias – Civil				4.000,00	4.000,00
	3.3.90.30	Material de Consumo				10.000,00	10.000,00
	3.3.90.33	Passagens e Despesas com Locomoção				2.000,00	2.000,00
	3.3.90.36	Outros Serviços de Terceiros – Pessoa Física				2.000,00	2.000,00
	3.3.90.39	Outros Serviços de Terceiros – Pessoa Jurídica				30.000,00	30.000,00
	3.3.90.47	Obrigações Tributárias e Contributivas				5.000,00	5.000,00
	3.3.90.92	Despesas de Exercícios Anteriores				2.000,00	2.000,00
4 122 402 2.29		Manutenção da Diretoria de Serviços Auxiliares				153.000,00	153.000,00
	3.1.90.04	Contratação por Tempo Determinado				6.000,00	6.000,00
	3.1.90.11	Vencimentos e Vantagens Fixas – Pessoal Civil				100.000,00	100.000,00
	3.1.90.13	Obrigações Patronais				4.000,00	4.000,00

Anexo 6 da Lei Nº 4.320/64 - Programa de Trabalho

Valores em R$ - Período: Orçamento/2016

Unidade Orçamentária: 3002-COORDENADORIA DE ADMINISTRAÇÃO GERAL

Código	Especificação	Não Orçamentária	Operação Especial	Projetos	Atividades	Total
3.1.90.96	Ressarcimento de Despesas de Pessoal Requisitado				2.000,00	2.000,00
3.1.91.13	Obrigações Patronais				15.000,00	15.000,00
3.3.90.14	Diárias – Civil				5.000,00	5.000,00
3.3.90.30	Material de Consumo				5.000,00	5.000,00
3.3.90.33	Passagens e Despesas com Locomoção				3.000,00	3.000,00
3.3.90.36	Outros Serviços de Terceiros – Pessoa Física				5.000,00	5.000,00
3.3.90.39	Outros Serviços de Terceiros – Pessoa Jurídica				3.000,00	3.000,00
3.3.90.47	Obrigações Tributárias e Contributivas				5.000,00	5.000,00
4 122 402 2.30	Ressarcimento de Despesas com o Pessoal à Disposição da Prefeitura				5.000,00	5.000,00
3.1.90.96	Ressarcimento de Despesas de Pessoal Requisitado				5.000,00	5.000,00
4 122 408	AMPLIAÇÃO E PRESERVAÇÃO DO PATRIMÔNIO (GUARDA MUNICIPAL)				37.000,00	37.000,00
4 122 408 2.31	Instituir, Instalar e Manter as Atividades da Guarda Municipal				37.000,00	37.000,00
3.1.90.04	Contratação por Tempo Determinado				5.000,00	5.000,00
3.1.90.11	Vencimentos e Vantagens Fixas – Pessoal Civil				5.000,00	5.000,00
3.1.90.13	Obrigações Patronais				5.000,00	5.000,00
3.1.90.92	Despesas de Exercícios Anteriores				2.000,00	2.000,00
3.1.91.13	Obrigações Patronais				5.000,00	5.000,00
3.3.90.30	Material de Consumo				5.000,00	5.000,00
3.3.90.36	Outros Serviços de Terceiros – Pessoa Física				5.000,00	5.000,00
3.3.90.39	Outros Serviços de Terceiros – Pessoa Jurídica				5.000,00	5.000,00
4 122 409	GESTÃO ADMINISTRATIVA DO PATRIMÔNIO MUNICIPAL				57.000,00	57.000,00
4 122 409 2.32	Manutenção da Diretoria de Patrimônio				57.000,00	57.000,00
3.1.90.04	Contratação por Tempo Determinado				5.000,00	5.000,00
3.1.90.11	Vencimentos e Vantagens Fixas – Pessoal Civil				25.000,00	25.000,00
3.1.90.13	Obrigações Patronais				5.000,00	5.000,00
3.1.91.13	Obrigações Patronais				2.000,00	2.000,00
3.3.90.14	Diárias – Civil				2.000,00	2.000,00
3.3.90.30	Material de Consumo				3.000,00	3.000,00
3.3.90.35	Serviços de Consultoria				2.000,00	2.000,00
3.3.90.36	Outros Serviços de Terceiros – Pessoa Física				3.000,00	3.000,00
3.3.90.39	Outros Serviços de Terceiros – Pessoa Jurídica				5.000,00	5.000,00
3.3.90.47	Obrigações Tributárias e Contributivas				2.000,00	2.000,00
3.3.90.92	Despesas de Exercícios Anteriores				3.000,00	3.000,00
4 122 412	APOIO AOS CONSELHOS E RELAÇÕES COM A SOCIEDADE CIVIL				15.000,00	15.000,00
4 122 412 2.137	Manutenção das Atividades Vinculadas aos Conselhos em suas Ações de Cidadania				15.000,00	15.000,00
3.3.90.30	Material de Consumo				5.000,00	5.000,00
3.3.90.36	Outros Serviços de Terceiros – Pessoa Física				5.000,00	5.000,00
3.3.90.39	Outros Serviços de Terceiros – Pessoa Jurídica				5.000,00	5.000,00
4 126	Tecnologia da Informação			5.000,00	15.000,00	20.000,00
4 126 405	GESTÃO DE PLANEJAMENTO GOVERNAMENTAL			5.000,00	15.000,00	20.000,00
4 126 405 1.8	Implantação de Infra-Estrutura - Tecnologia da Informação			5.000,00		5.000,00
4.4.90.52	Equipamentos e Material Permanente			5.000,00		5.000,00
4 126 405 2.34	Administração de Sistemas de Informação no Município				15.000,00	15.000,00

Anexo 6 da Lei Nº 4.320/64 - Programa de Trabalho

Valores em R$ - Período: Orçamento/2016

Unidade Orçamentária: 3002-COORDENADORIA DE ADMINISTRAÇÃO GERAL

Código	Especificação	Não Orçamentária	Operação Especial	Projetos	Atividades	Total
3.3.90.30	Material de Consumo				5.000,00	5.000,00
3.3.90.36	Outros Serviços de Terceiros – Pessoa Física				5.000,00	5.000,00
3.3.90.39	Outros Serviços de Terceiros – Pessoa Jurídica				5.000,00	5.000,00
4 131	Comunicação Social				10.000,00	10.000,00
4 131 407	COMUNICAÇÃO INSTITUCIONAL E CERIMONIAL				10.000,00	10.000,00
4 131 407 2.146	Divulgação Institucional				10.000,00	10.000,00
3.3.90.30	Material de Consumo				5.000,00	5.000,00
3.3.90.36	Outros Serviços de Terceiros – Pessoa Física				5.000,00	5.000,00
6	Segurança Pública				14.000,00	14.000,00
6 182	Defesa Civil				14.000,00	14.000,00
6 182 601	PARCERIA EM SEGURANÇA E DEFESA CIVIL				14.000,00	14.000,00
6 182 601 2.122	Cooperação Técnica e Financeira com o Estado				14.000,00	14.000,00
3.3.90.30	Material de Consumo				5.000,00	5.000,00
3.3.90.32	Material de Distribuição Gratuita				2.000,00	2.000,00
3.3.90.36	Outros Serviços de Terceiros – Pessoa Física				5.000,00	5.000,00
3.3.90.39	Outros Serviços de Terceiros – Pessoa Jurídica				2.000,00	2.000,00
	Total da Unidade Orçamentária			**122.000,00**	**1.906.000,00**	**2.028.000,00**

Unidade Orçamentária: 4001-COORDENADORIA GERAL

Código	Especificação	Não Orçamentária	Operação Especial	Projetos	Atividades	Total
4	Administração			10.000,00	1.166.000,00	1.176.000,00
4 122	Administração Geral			5.000,00	1.133.000,00	1.138.000,00
4 122 404	GESTÃO DA SECRETARIA DE FINANÇAS			5.000,00	1.133.000,00	1.138.000,00
4 122 404 1.9	Aquisição de Veículos, Móveis, Máquinas, Utensílios e Equipamento Diversos			5.000,00		5.000,00
4.4.90.52	Equipamentos e Material Permanente			5.000,00		5.000,00
4 122 404 2.37	Manutenção da Secretaria de Finanças				740.000,00	740.000,00
3.1.90.04	Contratação por Tempo Determinado				132.000,00	132.000,00
3.1.90.11	Vencimentos e Vantagens Fixas – Pessoal Civil				130.000,00	130.000,00
3.1.90.13	Obrigações Patronais				40.000,00	40.000,00
3.1.90.92	Despesas de Exercícios Anteriores				5.000,00	5.000,00
3.1.90.96	Ressarcimento de Despesas de Pessoal Requisitado				2.000,00	2.000,00
3.1.91.13	Obrigações Patronais				3.000,00	3.000,00
3.3.90.14	Diárias – Civil				6.000,00	6.000,00
3.3.90.30	Material de Consumo				65.000,00	65.000,00
3.3.90.33	Passagens e Despesas com Locomoção				2.000,00	2.000,00
3.3.90.35	Serviços de Consultoria				170.000,00	170.000,00
3.3.90.36	Outros Serviços de Terceiros – Pessoa Física				30.000,00	30.000,00
3.3.90.39	Outros Serviços de Terceiros – Pessoa Jurídica				65.000,00	65.000,00
3.3.90.47	Obrigações Tributárias e Contributivas				50.000,00	50.000,00
3.3.90.92	Despesas de Exercícios Anteriores				40.000,00	40.000,00
4 122 404 2.38	Manutenção da Diretoria da Receita				112.000,00	112.000,00
3.1.90.04	Contratação por Tempo Determinado				5.000,00	5.000,00
3.1.90.11	Vencimentos e Vantagens Fixas – Pessoal Civil				55.000,00	55.000,00
3.1.90.13	Obrigações Patronais				4.000,00	4.000,00

Anexo 6 da Lei Nº 4.320/64 - Programa de Trabalho

Valores em R$ - Período: Orçamento/2016

Unidade Orçamentária: 4001-COORDENADORIA GERAL

Código	Especificação	Não Orçamentária	Operação Especial	Projetos	Atividades	Total
3.1.90.92	Despesas de Exercícios Anteriores				3.000,00	3.000,00
3.1.90.96	Ressarcimento de Despesas de Pessoal Requisitado				3.000,00	3.000,00
3.1.91.13	Obrigações Patronais				3.000,00	3.000,00
3.3.90.14	Diárias – Civil				2.000,00	2.000,00
3.3.90.30	Material de Consumo				5.000,00	5.000,00
3.3.90.33	Passagens e Despesas com Locomoção				2.000,00	2.000,00
3.3.90.35	Serviços de Consultoria				5.000,00	5.000,00
3.3.90.36	Outros Serviços de Terceiros – Pessoa Física				5.000,00	5.000,00
3.3.90.39	Outros Serviços de Terceiros – Pessoa Jurídica				15.000,00	15.000,00
3.3.90.47	Obrigações Tributárias e Contributivas				2.000,00	2.000,00
3.3.90.92	Despesas de Exercícios Anteriores				3.000,00	3.000,00
4 122 404 2.39	Manutenção da Diretoria da Despesa				181.000,00	181.000,00
3.1.90.04	Contratação por Tempo Determinado				5.000,00	5.000,00
3.1.90.11	Vencimentos e Vantagens Fixas – Pessoal Civil				120.000,00	120.000,00
3.1.90.13	Obrigações Patronais				10.000,00	10.000,00
3.1.90.92	Despesas de Exercícios Anteriores				3.000,00	3.000,00
3.1.90.96	Ressarcimento de Despesas de Pessoal Requisitado				3.000,00	3.000,00
3.1.91.13	Obrigações Patronais				3.000,00	3.000,00
3.3.90.14	Diárias – Civil				5.000,00	5.000,00
3.3.90.30	Material de Consumo				8.000,00	8.000,00
3.3.90.33	Passagens e Despesas com Locomoção				5.000,00	5.000,00
3.3.90.35	Serviços de Consultoria				5.000,00	5.000,00
3.3.90.36	Outros Serviços de Terceiros – Pessoa Física				5.000,00	5.000,00
3.3.90.39	Outros Serviços de Terceiros – Pessoa Jurídica				3.000,00	3.000,00
3.3.90.47	Obrigações Tributárias e Contributivas				3.000,00	3.000,00
3.3.90.92	Despesas de Exercícios Anteriores				3.000,00	3.000,00
4 122 404 2.136	Aporte Financeiro - RPPS				100.000,00	100.000,00
3.3.90.97	Aporte para Cobertura do Déficit Atuarial do RPPS				100.000,00	100.000,00
4 123	Administração Financeira			5.000,00	33.000,00	38.000,00
4 123 404	GESTÃO DA SECRETARIA DE FINANÇAS				13.000,00	13.000,00
4 123 404 2.40	Indenizações e Restituição de Recursos Financeiros, Inclusive de Convênios				13.000,00	13.000,00
3.1.90.92	Despesas de Exercícios Anteriores				8.000,00	8.000,00
3.3.90.93	Indenizações e Restituições				5.000,00	5.000,00
4 123 413	MODERNIZAÇÃO DO SISTEMA DE ARRECADAÇÃO			5.000,00	20.000,00	25.000,00
4 123 413 1.69	Aquisição de Veículos, Móveis, Máquinas, Utensílios e Equipamentos Diversos			5.000,00		5.000,00
4.4.90.52	Equipamentos e Material Permanente			5.000,00		5.000,00
4 123 413 2.41	Viabilizar a Cobrança Através de Mão-de-Obra Qualificada				20.000,00	20.000,00
3.3.90.30	Material de Consumo				5.000,00	5.000,00
3.3.90.35	Serviços de Consultoria				5.000,00	5.000,00
3.3.90.36	Outros Serviços de Terceiros – Pessoa Física				5.000,00	5.000,00
3.3.90.39	Outros Serviços de Terceiros – Pessoa Jurídica				5.000,00	5.000,00
28	Encargos Especiais		1.039.000,00			1.039.000,00
28 843	Serviço da Dívida Interna		929.000,00			929.000,00

Anexo 6 da Lei Nº 4.320/64 - Programa de Trabalho

Valores em R$ - Período: Orçamento/2016

Unidade Orçamentária: 4001-COORDENADORIA GERAL

Código		Especificação	Não Orçamentária	Operação Especial	Projetos	Atividades	Total
28 843 0		Operações Especiais		929.000,00			929.000,00
28 843 0 0.6		Pagamento da Dívida com o INSS		800.000,00			800.000,00
	4.6.90.71	Principal da Dívida Contratual Resgatado		800.000,00			800.000,00
28 843 0 0.8		Pagamento da Dívida com o FGTS		50.000,00			50.000,00
	4.6.90.71	Principal da Dívida Contratual Resgatado		50.000,00			50.000,00
28 843 0 0.9		Pagamento de Juros Diversos		5.000,00			5.000,00
	3.2.90.23	Juros, Deságios e Descontos da Dívida Mobiliária		5.000,00			5.000,00
28 843 0 0.10		Pagamento de Dívidas com CELPE, COMPESA e Outras		50.000,00			50.000,00
	4.6.90.71	Principal da Dívida Contratual Resgatado		50.000,00			50.000,00
28 843 0 0.18		Pagamento de Juros da Dívida		24.000,00			24.000,00
	3.2.90.21	Juros sobre a Dívida por Contrato		10.000,00			10.000,00
	3.2.90.22	Outros Encargos sobre a Dívida por Contrato		10.000,00			10.000,00
	3.2.91.21	Juros sobre a Dívida por Contrato		2.000,00			2.000,00
	3.2.91.22	Outros Encargos sobre a Dívida por Contrato		2.000,00			2.000,00
28 846		Outros Encargos Especiais		110.000,00			110.000,00
28 846 0		Operações Especiais		110.000,00			110.000,00
28 846 0 0.11		Manutenção ao Fundo de Aval		10.000,00			10.000,00
	3.3.90.41	Contribuições		10.000,00			10.000,00
28 846 0 0.16		Indenizações e Restituições de Recursos Financeiros, Inclusive de Convênios		80.000,00			80.000,00
	3.3.90.93	Indenizações e Restituições		80.000,00			80.000,00
28 846 0 0.17		Pagamanento de Juros da Dívida		20.000,00			20.000,00
	3.3.90.93	Indenizações e Restituições		20.000,00			20.000,00
99		Reserva de Contingência				2.600.000,00	2.600.000,00
99 999		Reserva de Contingência				2.600.000,00	2.600.000,00
99 999 9999		RESERVA DE CONTIGÊNCIA				2.600.000,00	2.600.000,00
99 999 9999 4.1		Reserva de Contigência				2.600.000,00	2.600.000,00
	9.9.99.99	A Classificar				2.600.000,00	2.600.000,00
		Total da Unidade Orçamentária		**1.039.000,00**	**10.000,00**	**3.766.000,00**	**4.815.000,00**

Unidade Orçamentária: 4002-FUNDO DE APOIO AO DESENVOLVIMENTO ECONÔMICO DE FLORESTA

Código		Especificação	Não Orçamentária	Operação Especial	Projetos	Atividades	Total
4		Administração				32.000,00	32.000,00
4 122		Administração Geral				32.000,00	32.000,00
4 122 404		GESTÃO DA SECRETARIA DE FINANÇAS				32.000,00	32.000,00
4 122 404 2.43		Manutenção do Fundo de Apoio de Desenvolvimento Econômico de Floresta - FMADEF				32.000,00	32.000,00
	3.1.90.11	Vencimentos e Vantagens Fixas – Pessoal Civil				10.000,00	10.000,00
	3.1.90.13	Obrigações Patronais				3.000,00	3.000,00
	3.1.91.13	Obrigações Patronais				3.000,00	3.000,00
	3.3.90.30	Material de Consumo				4.000,00	4.000,00
	3.3.90.34	Outras Despesas de Pessoal decorrentes de Contratos de Terceirização				2.000,00	2.000,00
	3.3.90.36	Outros Serviços de Terceiros – Pessoa Física				3.000,00	3.000,00
	3.3.90.39	Outros Serviços de Terceiros – Pessoa Jurídica				4.000,00	4.000,00
	3.3.90.92	Despesas de Exercícios Anteriores				3.000,00	3.000,00
		Total da Unidade Orçamentária				**32.000,00**	**32.000,00**

Anexo 6 da Lei Nº 4.320/64 - Programa de Trabalho

Valores em R$ - Período: Orçamento/2016

Unidade Orçamentária: 6001-SECRETARIA DE APOIO ADMINISTRATIVO

Código	Especificação	Não Orçamentária	Operação Especial	Projetos	Atividades	Total
12	Educação			483.000,00	2.100.000,00	2.583.000,00
12 123	Administração Financeira				57.000,00	57.000,00
12 123 415	APOIO À INSTITUIÇÕES SEM FINS LUCRATIVOS				6.000,00	6.000,00
12 123 415 2.44	Cooperação e Apoio às Instituições sem Fins Lucrativos de Interesse Educacionais e Sociais				6.000,00	6.000,00
3.3.50.43	Subvenções Sociais				6.000,00	6.000,00
12 123 1207	APOIO ÀS INSTITUIÇÕES EDUCACIONAIS SEM FINS LUCRATIVOS				51.000,00	51.000,00
12 123 1207 2.45	Realização de Parcerias e Apoio a Instituição Educacional sem Fins Lucrativos				51.000,00	51.000,00
3.3.50.43	Subvenções Sociais				51.000,00	51.000,00
12 244	Assistência Comunitária				5.000,00	5.000,00
12 244 1209	ASSISTÊNCIA AO ESTUDANTE CARENTE				5.000,00	5.000,00
12 244 1209 2.46	Concessão de Bolsas de Estudos				5.000,00	5.000,00
3.3.90.18	Auxílio Financeiro a Estudantes				5.000,00	5.000,00
12 361	Ensino Fundamental			483.000,00	2.038.000,00	2.521.000,00
12 361 1201	GESTÃO DAS ATIVIDADES-MEIO DA EDUCAÇÃO BÁSICA			483.000,00	2.038.000,00	2.521.000,00
12 361 1201 1.11	Aquisição de Veículos, Móveis, Máquinas, Utensílios e Equipamentos Diversos			63.000,00		63.000,00
4.4.90.52	Equipamentos e Material Permanente			63.000,00		63.000,00
12 361 1201 1.12	Execução de Pequenas Obras e Instalações nos Imóveis da Educação			65.000,00		65.000,00
4.4.90.51	Obras e Instalações			65.000,00		65.000,00
12 361 1201 1.100	Construção, Reforma e/ou Ampliação de Unidades Escolares			355.000,00		355.000,00
4.4.90.51	Obras e Instalações			355.000,00		355.000,00
12 361 1201 2.47	Manutenção da Secretaria de Educação, Cultura, Turismo e Transporte				2.038.000,00	2.038.000,00
3.1.90.04	Contratação por Tempo Determinado				250.000,00	250.000,00
3.1.90.11	Vencimentos e Vantagens Fixas – Pessoal Civil				900.000,00	900.000,00
3.1.90.13	Obrigações Patronais				280.000,00	280.000,00
3.1.90.92	Despesas de Exercícios Anteriores				15.000,00	15.000,00
3.1.90.96	Ressarcimento de Despesas de Pessoal Requisitado				1.000,00	1.000,00
3.1.91.13	Obrigações Patronais				190.000,00	190.000,00
3.3.90.14	Diárias – Civil				15.000,00	15.000,00
3.3.90.30	Material de Consumo				150.000,00	150.000,00
3.3.90.33	Passagens e Despesas com Locomoção				6.000,00	6.000,00
3.3.90.35	Serviços de Consultoria				6.000,00	6.000,00
3.3.90.36	Outros Serviços de Terceiros – Pessoa Física				28.000,00	28.000,00
3.3.90.39	Outros Serviços de Terceiros – Pessoa Jurídica				180.000,00	180.000,00
3.3.90.47	Obrigações Tributárias e Contributivas				15.000,00	15.000,00
3.3.90.92	Despesas de Exercícios Anteriores				2.000,00	2.000,00
28	Encargos Especiais		22.000,00			22.000,00
28 846	Outros Encargos Especiais		22.000,00			22.000,00
28 846 0	Operações Especiais		22.000,00			22.000,00
28 846 0 0.16	Indenizações e Restituições de Recursos Financeiros, Inclusive de Convênios		22.000,00			22.000,00
3.3.90.93	Indenizações e Restituições		22.000,00			22.000,00
	Total da Unidade Orçamentária		**22.000,00**	**483.000,00**	**2.100.000,00**	**2.605.000,00**

Unidade Orçamentária: 6002-COORDENADORIA DE PLANEJAMENTO EDUCACIONAL

Código	Especificação	Não Orçamentária	Operação Especial	Projetos	Atividades	Total

Anexo 6 da Lei Nº 4.320/64 - Programa de Trabalho

Valores em R$ - Período: Orçamento/2016

NADORIA DE PLANEJAMENTO EDUCACIONAL

	Não Orçamentária	Operação Especial	Projetos	Atividades	Total
			2.002.000,00	6.448.210,00	8.450.210,00
rição				810.600,00	810.600,00
COLAR				810.600,00	810.600,00
ntal				485.000,00	485.000,00
ıno				480.000,00	480.000,00
le Terceiros – Pessoa Física				2.000,00	2.000,00
e Terceiros – Pessoa Jurídica				3.000,00	3.000,00
olar				154.000,00	154.000,00
ıno				154.000,00	154.000,00
Adultos				48.600,00	48.600,00
ıno				48.600,00	48.600,00
ilombola / Programa Nacional de Alimentação Escolar QUILOMBOS				13.000,00	13.000,00
ıno				13.000,00	13.000,00
cação				50.000,00	50.000,00
ıno				50.000,00	50.000,00
uilombola				30.000,00	30.000,00
ıno				30.000,00	30.000,00
EE				30.000,00	30.000,00
ıno				30.000,00	30.000,00
al			1.088.000,00	2.361.000,00	3.449.000,00
'IDADES-MEIO DA EDUCAÇÃO BÁSICA			423.000,00	1.294.000,00	1.717.000,00
los, Móveis, Máquinas, Utensílios e Equipamentos Diversos			65.000,00		65.000,00
Material Permanente			65.000,00		65.000,00
enas Obras e Instalações nos Imóveis da Educação			140.000,00		140.000,00
es			140.000,00		140.000,00
s, Aquisição de Móveis, Máquinas e Equipamentos Diversos - Salário			135.000,00		135.000,00
es			45.000,00		45.000,00
Material Permanente			90.000,00		90.000,00
os e Terrenos			83.000,00		83.000,00
es			35.000,00		35.000,00
veis			48.000,00		48.000,00
tividades Socio educativas nas Escolas				48.000,00	48.000,00
Tempo Determinado				10.000,00	10.000,00
ıntagens Fixas – Pessoal Civil				20.000,00	20.000,00
ıais				5.000,00	5.000,00
				2.000,00	2.000,00
ıno				2.000,00	2.000,00
e Terceiros – Pessoa Física				6.000,00	6.000,00
e Terceiros – Pessoa Jurídica				3.000,00	3.000,00
lário Educação				845.000,00	845.000,00
ıno				662.000,00	662.000,00
e Terceiros – Pessoa Física				5.000,00	5.000,00

Município de Flor

Praça Coronel Fausto Ferraz, 183 - Centro - S
CNPJ: 10.113.736/0001-20 Fone: (87)3877-1

Unidade Orçamentária: 6002-COORDEI

Código	Especificação
12	Educação
12 306	Alimentação e Nut
12 306 1216	ALIMENTAÇÃO ES
12 306 1216 2.56	PNAEF - Fundame
3.3.90.30	Material de Consu
3.3.90.36	Outros Serviços c
3.3.90.39	Outros Serviços c
12 306 1216 2.57	PNAEP - Pré - Esc
3.3.90.30	Material de Consu
12 306 1216 2.58	PNAE EJA - Jovens
3.3.90.30	Material de Consu
12 306 1216 2.59	PNAQ - PNAE - Qu
3.3.90.30	Material de Consu
12 306 1216 2.2187	PNAEM - Mais Edu
3.3.90.30	Material de Consu
12 306 1216 2.2188	Mais Educação - Q
3.3.90.30	Material de Consu
12 306 1216 2.2189	Mais Educação - A
3.3.90.30	Material de Consu
12 361	Ensino Fundament
12 361 1201	GESTÃO DAS ATIV
12 361 1201 1.11	Aquisição de Veícu
4.4.90.52	Equipamentos e I
12 361 1201 1.12	Execução de Pequ
4.4.90.51	Obras e Instalaçõ
12 361 1201 1.16	Execução de Obra
	Educação
4.4.90.51	Obras e Instalaçõ
4.4.90.52	Equipamentos e I
12 361 1201 1.19	Aquisição de Prédi
4.4.90.51	Obras e Instalaçõ
4.4.90.61	Aquisição de Imó
12 361 1201 2.49	Manutenção das A
3.1.90.04	Contratação por T
3.1.90.11	Vencimentos e Va
3.1.90.13	Obrigações Patro
3.3.90.14	Diárias – Civil
3.3.90.30	Material de Consu
3.3.90.36	Outros Serviços d
3.3.90.39	Outros Serviços d
12 361 1201 2.60	Manutenção do Sa
3.3.90.30	Material de Consu
3.3.90.36	Outros Serviços d

Anexo 6 da Lei Nº 4.320/64 - Programa de Trabalho

Valores em R$ - Período: Orçamento/2016

Unidade Orçamentária: 6002-COORDENADORIA DE PLANEJAMENTO EDUCACIONAL

Código	Especificação	Não Orçamentária	Operação Especial	Projetos	Atividades	Total
3.3.90.39	Outros Serviços de Terceiros – Pessoa Jurídica				178.000,00	178.000,00
12 361 1201 2.84	Manutenção do Ensino Fundamental				401.000,00	401.000,00
3.1.90.04	Contratação por Tempo Determinado				20.000,00	20.000,00
3.1.90.11	Vencimentos e Vantagens Fixas – Pessoal Civil				20.000,00	20.000,00
3.1.90.13	Obrigações Patronais				20.000,00	20.000,00
3.1.90.92	Despesas de Exercícios Anteriores				2.000,00	2.000,00
3.1.90.96	Ressarcimento de Despesas de Pessoal Requisitado				1.000,00	1.000,00
3.1.91.13	Obrigações Patronais				10.000,00	10.000,00
3.3.90.14	Diárias – Civil				4.000,00	4.000,00
3.3.90.30	Material de Consumo				190.000,00	190.000,00
3.3.90.32	Material de Distribuição Gratuita				4.000,00	4.000,00
3.3.90.33	Passagens e Despesas com Locomoção				5.000,00	5.000,00
3.3.90.35	Serviços de Consultoria				5.000,00	5.000,00
3.3.90.36	Outros Serviços de Terceiros – Pessoa Física				53.000,00	53.000,00
3.3.90.39	Outros Serviços de Terceiros – Pessoa Jurídica				55.000,00	55.000,00
3.3.90.47	Obrigações Tributárias e Contributivas				10.000,00	10.000,00
3.3.90.92	Despesas de Exercícios Anteriores				2.000,00	2.000,00
12 361 1202	TRANSPORTE ESCOLAR DE QUALIDADE			340.000,00	791.000,00	1.131.000,00
12 361 1202 1.17	Aquisição de Veículos, Máquinas e Equipamentos para o Transporte Escolar			20.000,00		20.000,00
4.4.90.52	Equipamentos e Material Permanente			20.000,00		20.000,00
12 361 1202 1.22	Aquisição de Veículos, Máquinas e Equipamentos Diversos Para o Transporte Escolar - CAMINHO DA ESCOLA			320.000,00		320.000,00
4.4.90.52	Equipamentos e Material Permanente			320.000,00		320.000,00
12 361 1202 2.61	Programa Nacional de Transporte Escolar - PNATE				600.000,00	600.000,00
3.3.90.30	Material de Consumo				10.000,00	10.000,00
3.3.90.36	Outros Serviços de Terceiros – Pessoa Física				16.000,00	16.000,00
3.3.90.39	Outros Serviços de Terceiros – Pessoa Jurídica				574.000,00	574.000,00
12 361 1202 2.150	Programa Estadual do Transporte Escolar - PETE				191.000,00	191.000,00
3.3.90.30	Material de Consumo				20.000,00	20.000,00
3.3.90.36	Outros Serviços de Terceiros – Pessoa Física				16.000,00	16.000,00
3.3.90.39	Outros Serviços de Terceiros – Pessoa Jurídica				155.000,00	155.000,00
12 361 1203	DINHEIRO DIRETO NA ESCOLA (PDDE)			21.000,00	132.000,00	153.000,00
12 361 1203 1.13	Aquisição de Móveis, Máquinas e Equipamentos Diversos - PDDE			11.000,00		11.000,00
4.4.90.52	Equipamentos e Material Permanente			11.000,00		11.000,00
12 361 1203 1.91	Construção, Reforma, Ampliação de Unidades Escolares			10.000,00		10.000,00
4.4.90.51	Obras e Instalações			10.000,00		10.000,00
12 361 1203 2.269	Apoio ao Programa Dinheiro Direto na Escola - PDDE				132.000,00	132.000,00
3.3.90.30	Material de Consumo				97.000,00	97.000,00
3.3.90.32	Material de Distribuição Gratuita				11.000,00	11.000,00
3.3.90.36	Outros Serviços de Terceiros – Pessoa Física				9.000,00	9.000,00
3.3.90.39	Outros Serviços de Terceiros – Pessoa Jurídica				15.000,00	15.000,00
12 361 1204	MODERNIZAÇÃO DA EDUCAÇÃO			294.000,00		294.000,00
12 361 1204 1.20	Construção, Reforma e/ou Ampliação de Unidades Escolares			294.000,00		294.000,00

Anexo 6 da Lei Nº 4.320/64 - Programa de Trabalho

Valores em R$ - Período: Orçamento/2016

Unidade Orçamentária: 6002-COORDENADORIA DE PLANEJAMENTO EDUCACIONAL

Código	Especificação	Não Orçamentária	Operação Especial	Projetos	Atividades	Total
4.4.90.51	Obras e Instalações			294.000,00		294.000,00
12 361 1211	PRÓ-CONSELHO				32.000,00	32.000,00
12 361 1211 2.51	Apoio aos Conselhos Municipais				32.000,00	32.000,00
3.1.90.04	Contratação por Tempo Determinado				10.000,00	10.000,00
3.1.90.11	Vencimentos e Vantagens Fixas – Pessoal Civil				6.000,00	6.000,00
3.1.90.13	Obrigações Patronais				2.000,00	2.000,00
3.3.90.14	Diárias – Civil				2.000,00	2.000,00
3.3.90.30	Material de Consumo				5.000,00	5.000,00
3.3.90.36	Outros Serviços de Terceiros – Pessoa Física				2.000,00	2.000,00
3.3.90.39	Outros Serviços de Terceiros – Pessoa Jurídica				5.000,00	5.000,00
12 361 1212	INFORMATIZAÇÃO DO ENSINO			10.000,00	56.000,00	66.000,00
12 361 1212 1.28	Construção, Reforma e/ou Adaptações de Prédios, Instalações e Aquisição de Equipamentos de Informática			10.000,00		10.000,00
4.4.90.51	Obras e Instalações			5.000,00		5.000,00
4.4.90.52	Equipamentos e Material Permanente			5.000,00		5.000,00
12 361 1212 2.62	Manutenção do Programa Informatizando e Educando				56.000,00	56.000,00
3.1.90.04	Contratação por Tempo Determinado				6.000,00	6.000,00
3.1.90.11	Vencimentos e Vantagens Fixas – Pessoal Civil				5.000,00	5.000,00
3.1.90.13	Obrigações Patronais				5.000,00	5.000,00
3.1.91.13	Obrigações Patronais				5.000,00	5.000,00
3.3.90.14	Diárias – Civil				5.000,00	5.000,00
3.3.90.30	Material de Consumo				5.000,00	5.000,00
3.3.90.33	Passagens e Despesas com Locomoção				5.000,00	5.000,00
3.3.90.35	Serviços de Consultoria				5.000,00	5.000,00
3.3.90.36	Outros Serviços de Terceiros – Pessoa Física				5.000,00	5.000,00
3.3.90.39	Outros Serviços de Terceiros – Pessoa Jurídica				5.000,00	5.000,00
3.3.90.47	Obrigações Tributárias e Contributivas				5.000,00	5.000,00
12 361 1215	OLIMPÍADA MUNICIPAL DE MATEMÁTICA E LÍNGUA PORTUGUESA				25.000,00	25.000,00
12 361 1215 2.63	Implantação e Manutenção do Programa Olimpíada Municipal de Matemática e Língua Portuguesa				25.000,00	25.000,00
3.3.90.30	Material de Consumo				5.000,00	5.000,00
3.3.90.31	Premiações Culturais, Artísticas, Científicas, Desportivas e Outras				5.000,00	5.000,00
3.3.90.33	Passagens e Despesas com Locomoção				5.000,00	5.000,00
3.3.90.36	Outros Serviços de Terceiros – Pessoa Física				5.000,00	5.000,00
3.3.90.39	Outros Serviços de Terceiros – Pessoa Jurídica				5.000,00	5.000,00
12 361 1217	PROJOVEM				31.000,00	31.000,00
12 361 1217 2.64	Reintegração Educacional e Social de Jovens por meio do PROJOVEM				31.000,00	31.000,00
3.3.90.30	Material de Consumo				10.000,00	10.000,00
3.3.90.36	Outros Serviços de Terceiros – Pessoa Física				10.000,00	10.000,00
3.3.90.39	Outros Serviços de Terceiros – Pessoa Jurídica				11.000,00	11.000,00
12 362	Ensino Médio			6.000,00	137.000,00	143.000,00
12 362 1202	TRANSPORTE ESCOLAR DE QUALIDADE				91.000,00	91.000,00
12 362 1202 2.66	Programa Nacional de Transporte Escolar - PNATE - Ensino Médio				91.000,00	91.000,00
3.3.90.30	Material de Consumo				10.000,00	10.000,00

Anexo 6 da Lei Nº 4.320/64 - Programa de Trabalho

Valores em R$ - Período: Orçamento/2016

Unidade Orçamentária: 6002-COORDENADORIA DE PLANEJAMENTO EDUCACIONAL

Código	Especificação	Não Orçamentária	Operação Especial	Projetos	Atividades	Total
3.3.90.36	Outros Serviços de Terceiros – Pessoa Física				11.000,00	11.000,00
3.3.90.39	Outros Serviços de Terceiros – Pessoa Jurídica				70.000,00	70.000,00
12 362 1206	EDUCAÇÃO BÁSICA DE QUALIDADE			6.000,00	46.000,00	52.000,00
12 362 1206 1.23	Aquisição de Móveis, Máquinas e Equipamentos Diversos			6.000,00		6.000,00
4.4.90.52	Equipamentos e Material Permanente			6.000,00		6.000,00
12 362 1206 2.67	Manutenção do Ensino Médio				46.000,00	46.000,00
3.1.90.04	Contratação por Tempo Determinado				10.000,00	10.000,00
3.1.90.11	Vencimentos e Vantagens Fixas – Pessoal Civil				6.000,00	6.000,00
3.1.90.13	Obrigações Patronais				6.000,00	6.000,00
3.1.91.13	Obrigações Patronais				2.000,00	2.000,00
3.3.90.14	Diárias – Civil				2.000,00	2.000,00
3.3.90.30	Material de Consumo				6.000,00	6.000,00
3.3.90.36	Outros Serviços de Terceiros – Pessoa Física				6.000,00	6.000,00
3.3.90.39	Outros Serviços de Terceiros – Pessoa Jurídica				4.000,00	4.000,00
3.3.90.47	Obrigações Tributárias e Contributivas				2.000,00	2.000,00
3.3.90.92	Despesas de Exercícios Anteriores				2.000,00	2.000,00
12 363	Ensino Profissional			10.000,00	17.000,00	27.000,00
12 363 1213	ENSINO TÉCNICO PROFISSIONALIZANTE			10.000,00	17.000,00	27.000,00
12 363 1213 1.24	Implantação de Estrutura Física, Instalações			5.000,00		5.000,00
4.4.90.51	Obras e Instalações			5.000,00		5.000,00
12 363 1213 1.25	Aquisição de Equipamentos para o Ensino Profissionalizante			5.000,00		5.000,00
4.4.90.52	Equipamentos e Material Permanente			5.000,00		5.000,00
12 363 1213 2.69	Manutenção do Ensino Profissionalizante				17.000,00	17.000,00
3.3.90.30	Material de Consumo				5.000,00	5.000,00
3.3.90.36	Outros Serviços de Terceiros – Pessoa Física				5.000,00	5.000,00
3.3.90.39	Outros Serviços de Terceiros – Pessoa Jurídica				7.000,00	7.000,00
12 364	Ensino Superior				341.000,00	341.000,00
12 364 1208	TRANSPORTE ESCOLAR UNIVERSITÁRIO				341.000,00	341.000,00
12 364 1208 2.52	Manutenção das Atividades de Transporte Escolar Universitário				341.000,00	341.000,00
3.3.90.30	Material de Consumo				4.000,00	4.000,00
3.3.90.36	Outros Serviços de Terceiros – Pessoa Física				8.000,00	8.000,00
3.3.90.39	Outros Serviços de Terceiros – Pessoa Jurídica				329.000,00	329.000,00
12 365	Educação Infantil			858.000,00	2.082.610,00	2.940.610,00
12 365 1210	CRECHE E PROINFÂNCIA			858.000,00	2.082.610,00	2.940.610,00
12 365 1210 1.26	Aquisição de Equipamentos e Material Permanente para Creches e Educação Infantil			313.000,00		313.000,00
4.4.90.52	Equipamentos e Material Permanente			313.000,00		313.000,00
12 365 1210 1.99	Construção, Reforma e/ou Ampliação de Unidades Escolares			545.000,00		545.000,00
4.4.90.51	Obras e Instalações			545.000,00		545.000,00
12 365 1210 2.70	PNAEC CRECHE - Programa Nacional de Alimentação Escolar				324.000,00	324.000,00
3.3.90.30	Material de Consumo				324.000,00	324.000,00
12 365 1210 2.71	Manutenção da Educação Infantil				974.610,00	974.610,00
3.1.90.04	Contratação por Tempo Determinado				200.000,00	200.000,00
3.1.90.11	Vencimentos e Vantagens Fixas – Pessoal Civil				500.000,00	500.000,00

Anexo 6 da Lei Nº 4.320/64 - Programa de Trabalho

Valores em R$ - Período: Orçamento/2016

Unidade Orçamentária: 6002-COORDENADORIA DE PLANEJAMENTO EDUCACIONAL

Código	Especificação	Não Orçamentária	Operação Especial	Projetos	Atividades	Total
3.1.90.13	Obrigações Patronais				50.000,00	50.000,00
3.1.90.96	Ressarcimento de Despesas de Pessoal Requisitado				1.000,00	1.000,00
3.1.91.13	Obrigações Patronais				50.000,00	50.000,00
3.3.90.14	Diárias – Civil				5.000,00	5.000,00
3.3.90.30	Material de Consumo				100.000,00	100.000,00
3.3.90.32	Material, Bem ou Serviço para Distribuição Gratuita				5.000,00	5.000,00
3.3.90.36	Outros Serviços de Terceiros – Pessoa Física				10.000,00	10.000,00
3.3.90.39	Outros Serviços de Terceiros – Pessoa Jurídica				46.610,00	46.610,00
3.3.90.47	Obrigações Tributárias e Contributivas				2.000,00	2.000,00
3.3.90.92	Despesas de Exercícios Anteriores				5.000,00	5.000,00
12 365 1210 2.123	Manutenção das Creches				784.000,00	784.000,00
3.1.90.04	Contratação por Tempo Determinado				250.000,00	250.000,00
3.1.90.11	Vencimentos e Vantagens Fixas – Pessoal Civil				300.000,00	300.000,00
3.1.90.13	Obrigações Patronais				100.000,00	100.000,00
3.1.90.92	Despesas de Exercícios Anteriores				2.000,00	2.000,00
3.1.90.96	Ressarcimento de Despesas de Pessoal Requisitado				1.000,00	1.000,00
3.1.91.13	Obrigações Patronais				40.000,00	40.000,00
3.3.90.14	Diárias – Civil				3.000,00	3.000,00
3.3.90.30	Material de Consumo				30.000,00	30.000,00
3.3.90.32	Material, Bem ou Serviço para Distribuição Gratuita				10.000,00	10.000,00
3.3.90.36	Outros Serviços de Terceiros – Pessoa Física				20.000,00	20.000,00
3.3.90.39	Outros Serviços de Terceiros – Pessoa Jurídica				20.000,00	20.000,00
3.3.90.47	Obrigações Tributárias e Contributivas				3.000,00	3.000,00
3.3.90.92	Despesas de Exercícios Anteriores				5.000,00	5.000,00
12 366	Educação de Jovens e Adultos			40.000,00	617.000,00	657.000,00
12 366 1214	JOVENS E ADULTOS ALFABETIZADOS			40.000,00	617.000,00	657.000,00
12 366 1214 1.92	Aquisição de Móveis, Máquinas e Diversos Equipamentos			40.000,00		40.000,00
4.4.90.52	Equipamentos e Material Permanente			40.000,00		40.000,00
12 366 1214 2.74	Manutenção do Ensino de Jovens e Adultos - EJA				617.000,00	617.000,00
3.1.90.04	Contratação por Tempo Determinado				28.000,00	28.000,00
3.1.90.11	Vencimentos e Vantagens Fixas – Pessoal Civil				294.000,00	294.000,00
3.1.90.13	Obrigações Patronais				23.000,00	23.000,00
3.1.90.92	Despesas de Exercícios Anteriores				5.000,00	5.000,00
3.1.90.96	Ressarcimento de Despesas de Pessoal Requisitado				1.000,00	1.000,00
3.1.91.13	Obrigações Patronais				55.000,00	55.000,00
3.3.90.14	Diárias – Civil				10.000,00	10.000,00
3.3.90.30	Material de Consumo				122.000,00	122.000,00
3.3.90.32	Material, Bem ou Serviço para Distribuição Gratuita				11.000,00	11.000,00
3.3.90.33	Passagens e Despesas com Locomoção				7.000,00	7.000,00
3.3.90.36	Outros Serviços de Terceiros – Pessoa Física				10.000,00	10.000,00
3.3.90.39	Outros Serviços de Terceiros – Pessoa Jurídica				40.000,00	40.000,00
3.3.90.47	Obrigações Tributárias e Contributivas				8.000,00	8.000,00
3.3.90.92	Despesas de Exercícios Anteriores				3.000,00	3.000,00

Anexo 6 da Lei Nº 4.320/64 - Programa de Trabalho

Valores em R$ - Período: Orçamento/2016

Unidade Orçamentária: 6002-COORDENADORIA DE PLANEJAMENTO EDUCACIONAL

Código	Especificação	Não Orçamentária	Operação Especial	Projetos	Atividades	Total
12 367	Educação Especial				82.000,00	82.000,00
12 367 1205	EDUCAÇÃO ESPECIAL				82.000,00	82.000,00
12 367 1205 2.75	Manutenção da Educação Especial				82.000,00	82.000,00
3.1.90.04	Contratação por Tempo Determinado				10.000,00	10.000,00
3.1.90.11	Vencimentos e Vantagens Fixas – Pessoal Civil				10.000,00	10.000,00
3.1.90.13	Obrigações Patronais				20.000,00	20.000,00
3.1.90.96	Ressarcimento de Despesas de Pessoal Requisitado				1.000,00	1.000,00
3.1.91.13	Obrigações Patronais				3.000,00	3.000,00
3.3.90.14	Diárias – Civil				2.000,00	2.000,00
3.3.90.30	Material de Consumo				8.000,00	8.000,00
3.3.90.33	Passagens e Despesas com Locomoção				5.000,00	5.000,00
3.3.90.36	Outros Serviços de Terceiros – Pessoa Física				5.000,00	5.000,00
3.3.90.39	Outros Serviços de Terceiros – Pessoa Jurídica				10.000,00	10.000,00
3.3.90.47	Obrigações Tributárias e Contributivas				8.000,00	8.000,00
13	Cultura			20.000,00	1.542.000,00	1.562.000,00
13 391	Patrimônio Histórico, Artístico e Arqueológico			5.000,00	45.000,00	50.000,00
13 391 1301	REVITALIZAÇÃO DO PATRIMÔNIO HISTÓRICO			5.000,00	45.000,00	50.000,00
13 391 1301 1.29	Execução de Obras de Restauração dos Imóveis Pertencentes ao Patrimônio			5.000,00		5.000,00
4.4.90.51	Obras e Instalações			5.000,00		5.000,00
13 391 1301 2.76	Manutenção do Patrimônio Histórico Municipal				45.000,00	45.000,00
3.1.90.04	Contratação por Tempo Determinado				5.000,00	5.000,00
3.1.90.11	Vencimentos e Vantagens Fixas – Pessoal Civil				10.000,00	10.000,00
3.1.90.13	Obrigações Patronais				3.000,00	3.000,00
3.1.90.96	Ressarcimento de Despesas de Pessoal Requisitado				3.000,00	3.000,00
3.1.91.13	Obrigações Patronais				6.000,00	6.000,00
3.3.90.14	Diárias – Civil				5.000,00	5.000,00
3.3.90.30	Material de Consumo				2.000,00	2.000,00
3.3.90.34	Outras Despesas de Pessoal decorrentes de Contratos de Terceirização				2.000,00	2.000,00
3.3.90.36	Outros Serviços de Terceiros – Pessoa Física				5.000,00	5.000,00
3.3.90.39	Outros Serviços de Terceiros – Pessoa Jurídica				2.000,00	2.000,00
3.3.90.47	Obrigações Tributárias e Contributivas				2.000,00	2.000,00
13 392	Difusão Cultural			15.000,00	1.497.000,00	1.512.000,00
13 392 1302	AÇÕES CULTURAIS			15.000,00	1.485.000,00	1.500.000,00
13 392 1302 1.10	Aquisição de Veículos, Móveis, Máquinas e Equipamentos Diversos			5.000,00		5.000,00
4.4.90.52	Equipamentos e Material Permanente			5.000,00		5.000,00
13 392 1302 1.30	Aquisição de Instrumentos Musicais			10.000,00		10.000,00
4.4.90.52	Equipamentos e Material Permanente			10.000,00		10.000,00
13 392 1302 2.77	Manutenção da Biblioteca Municipal				294.000,00	294.000,00
3.1.90.04	Contratação por Tempo Determinado				5.000,00	5.000,00
3.1.90.11	Vencimentos e Vantagens Fixas – Pessoal Civil				180.000,00	180.000,00
3.1.90.13	Obrigações Patronais				30.000,00	30.000,00
3.1.90.92	Despesas de Exercícios Anteriores				3.000,00	3.000,00
3.1.90.96	Ressarcimento de Despesas de Pessoal Requisitado				3.000,00	3.000,00

Anexo 6 da Lei Nº 4.320/64 - Programa de Trabalho

Valores em R$ - Período: Orçamento/2016

Unidade Orçamentária: 6002-COORDENADORIA DE PLANEJAMENTO EDUCACIONAL

Código	Especificação	Não Orçamentária	Operação Especial	Projetos	Atividades	Total
3.1.91.13	Obrigações Patronais				15.000,00	15.000,00
3.3.90.14	Diárias – Civil				2.000,00	2.000,00
3.3.90.30	Material de Consumo				3.000,00	3.000,00
3.3.90.33	Passagens e Despesas com Locomoção				4.000,00	4.000,00
3.3.90.34	Outras Despesas de Pessoal decorrentes de Contratos de Terceirização				2.000,00	2.000,00
3.3.90.36	Outros Serviços de Terceiros – Pessoa Física				8.000,00	8.000,00
3.3.90.39	Outros Serviços de Terceiros – Pessoa Jurídica				35.000,00	35.000,00
3.3.90.47	Obrigações Tributárias e Contributivas				2.000,00	2.000,00
3.3.90.92	Despesas de Exercícios Anteriores				2.000,00	2.000,00
13 392 1302 2.78	Promoção e Realização de Festividades Culturais, Cívicas e Folclóricas				1.130.000,00	1.130.000,00
3.3.90.30	Material de Consumo				30.000,00	30.000,00
3.3.90.31	Premiações Culturais, Artísticas, Científicas, Desportivas e Outras				25.000,00	25.000,00
3.3.90.32	Material, Bem ou Serviço para Distribuição Gratuita				12.000,00	12.000,00
3.3.90.36	Outros Serviços de Terceiros – Pessoa Física				113.000,00	113.000,00
3.3.90.39	Outros Serviços de Terceiros – Pessoa Jurídica				950.000,00	950.000,00
13 392 1302 2.79	Manutenção das Atividades de Cultura				61.000,00	61.000,00
3.1.90.04	Contratação por Tempo Determinado				6.000,00	6.000,00
3.1.90.11	Vencimentos e Vantagens Fixas – Pessoal Civil				8.000,00	8.000,00
3.1.90.13	Obrigações Patronais				6.000,00	6.000,00
3.1.90.96	Ressarcimento de Despesas de Pessoal Requisitado				2.000,00	2.000,00
3.1.91.13	Obrigações Patronais				6.000,00	6.000,00
3.3.90.14	Diárias – Civil				6.000,00	6.000,00
3.3.90.30	Material de Consumo				2.000,00	2.000,00
3.3.90.33	Passagens e Despesas com Locomoção				6.000,00	6.000,00
3.3.90.35	Serviços de Consultoria				5.000,00	5.000,00
3.3.90.36	Outros Serviços de Terceiros – Pessoa Física				10.000,00	10.000,00
3.3.90.39	Outros Serviços de Terceiros – Pessoa Jurídica				4.000,00	4.000,00
13 392 1303	AÇÕES CULTURAIS				12.000,00	12.000,00
13 392 1303 2.53	Patrocínio para Realização de Eventos de Natureza Cultural				12.000,00	12.000,00
3.3.90.32	Material de Distribuição Gratuita				6.000,00	6.000,00
3.3.90.48	Outros Auxílios Financeiros a Pessoas Físicas				6.000,00	6.000,00
23	Comércio e Serviços				87.000,00	87.000,00
23 363	Ensino Profissional				13.000,00	13.000,00
23 363 2304	REALIZAÇÃO DE CURSOS PROFISSIONALIZANTES				13.000,00	13.000,00
23 363 2304 2.54	Manutenção das Atividades Vinculadas ao Programa de Cursos Profissionalizantes				13.000,00	13.000,00
3.3.90.30	Material de Consumo				6.000,00	6.000,00
3.3.90.36	Outros Serviços de Terceiros – Pessoa Física				4.000,00	4.000,00
3.3.90.39	Outros Serviços de Terceiros – Pessoa Jurídica				3.000,00	3.000,00
23 691	Promoção Comercial				14.000,00	14.000,00
23 691 2302	APOIO AO PEQUENO EMPREENDEDOR				14.000,00	14.000,00
23 691 2302 2.55	Realização de Eventos Promocionais, Treinamentos, Capacitação e Profissionalização				14.000,00	14.000,00
3.3.90.30	Material de Consumo				6.000,00	6.000,00
3.3.90.36	Outros Serviços de Terceiros – Pessoa Física				2.000,00	2.000,00

Anexo 6 da Lei Nº 4.320/64 - Programa de Trabalho

Valores em R$ - Período: Orçamento/2016

Unidade Orçamentária: 6002-COORDENADORIA DE PLANEJAMENTO EDUCACIONAL

Código	Especificação	Não Orçamentária	Operação Especial	Projetos	Atividades	Total
3.3.90.39	Outros Serviços de Terceiros – Pessoa Jurídica				6.000,00	6.000,00
23 695	Turismo				60.000,00	60.000,00
23 695 2301	PROMOÇÃO DO TURISMO				60.000,00	60.000,00
23 695 2301 2.80	Manutenção das Atividades de Turismo				60.000,00	60.000,00
3.1.90.04	Contratação por Tempo Determinado				6.000,00	6.000,00
3.1.90.11	Vencimentos e Vantagens Fixas – Pessoal Civil				20.000,00	20.000,00
3.1.90.13	Obrigações Patronais				6.000,00	6.000,00
3.1.90.96	Ressarcimento de Despesas de Pessoal Requisitado				3.000,00	3.000,00
3.1.91.13	Obrigações Patronais				2.000,00	2.000,00
3.3.90.14	Diárias – Civil				2.000,00	2.000,00
3.3.90.30	Material de Consumo				6.000,00	6.000,00
3.3.90.36	Outros Serviços de Terceiros – Pessoa Física				6.000,00	6.000,00
3.3.90.39	Outros Serviços de Terceiros – Pessoa Jurídica				7.000,00	7.000,00
3.3.90.47	Obrigações Tributárias e Contributivas				2.000,00	2.000,00
27	Desporto e Lazer			285.000,00	207.000,00	492.000,00
27 812	Desporto Comunitário			95.000,00	98.000,00	193.000,00
27 812 2701	PROMOÇÃO DO DESPORTO E LAZER			95.000,00		95.000,00
27 812 2701 1.32	Ampliação e Reforma do Estádio Municipal			20.000,00		20.000,00
4.4.90.51	Obras e Instalações			20.000,00		20.000,00
27 812 2701 1.33	Construção, Ampliação e Recuperação de Quadras Esportivas e Desportivas			55.000,00		55.000,00
4.4.90.51	Obras e Instalações			55.000,00		55.000,00
27 812 2701 1.34	Aquisição de Móveis, Máquinas e Equipamentos Diversos - Estádio Municipal			10.000,00		10.000,00
4.4.90.51	Obras e Instalações			10.000,00		10.000,00
27 812 2701 1.35	Aquisição de Móveis, Máquinas e Equipamentos Diversos - Quadras Esportivas e Desportivas			10.000,00		10.000,00
4.4.90.52	Equipamentos e Material Permanente			10.000,00		10.000,00
27 812 2702	DESPORTO AMADOR				98.000,00	98.000,00
27 812 2702 2.81	Apoio aos Eventos e Torneios Esportivos do Município				98.000,00	98.000,00
3.3.90.30	Material de Consumo				20.000,00	20.000,00
3.3.90.31	Premiações Culturais, Artísticas, Científicas, Desportivas e Outras				10.000,00	10.000,00
3.3.90.32	Material, Bem ou Serviço para Distribuição Gratuita				6.000,00	6.000,00
3.3.90.36	Outros Serviços de Terceiros – Pessoa Física				60.000,00	60.000,00
3.3.90.39	Outros Serviços de Terceiros – Pessoa Jurídica				2.000,00	2.000,00
27 813	Lazer			190.000,00	109.000,00	299.000,00
27 813 2703	ACADEMIA DAS CIDADES			190.000,00	109.000,00	299.000,00
27 813 2703 1.36	Construção, Reforma e/ou Ampliação de Estrutura Física Esportiva			150.000,00		150.000,00
4.4.90.51	Obras e Instalações			150.000,00		150.000,00
27 813 2703 1.37	Aquisição de Móveis, Máquinas e Equipamentos Esportivos Diversos			40.000,00		40.000,00
4.4.90.52	Equipamentos e Material Permanente			40.000,00		40.000,00
27 813 2703 2.82	Manutenção das Ações Vinculadas ao Programa ACADEMIA DAS CIDADES				109.000,00	109.000,00
3.1.90.04	Contratação por Tempo Determinado				20.000,00	20.000,00
3.1.90.11	Vencimentos e Vantagens Fixas – Pessoal Civil				50.000,00	50.000,00
3.1.90.13	Obrigações Patronais				5.000,00	5.000,00

Anexo 6 da Lei Nº 4.320/64 - Programa de Trabalho

Valores em R$ - Período: Orçamento/2016

Unidade Orçamentária: 6002-COORDENADORIA DE PLANEJAMENTO EDUCACIONAL

Código	Especificação	Não Orçamentária	Operação Especial	Projetos	Atividades	Total
3.1.90.96	Ressarcimento de Despesas de Pessoal Requisitado				2.000,00	2.000,00
3.1.91.13	Obrigações Patronais				5.000,00	5.000,00
3.3.90.30	Material de Consumo				6.000,00	6.000,00
3.3.90.36	Outros Serviços de Terceiros – Pessoa Física				6.000,00	6.000,00
3.3.90.39	Outros Serviços de Terceiros – Pessoa Jurídica				15.000,00	15.000,00
28	Encargos Especiais		8.000,00			8.000,00
28 846	Outros Encargos Especiais		8.000,00			8.000,00
28 846 0	Operações Especiais		8.000,00			8.000,00
28 846 0 0.14	Subvenções a Entidades Culturais		8.000,00			8.000,00
3.3.50.43	Subvenções Sociais		8.000,00			8.000,00
	Total da Unidade Orçamentária		**8.000,00**	**2.307.000,00**	**8.284.210,00**	**10.599.210,00**

Unidade Orçamentária: 6003-FUNDO DE MANUTENÇÃO E DESENVOLVIMENTO DA EDUCAÇÃO BÁSICA VAL. DO PROFIS. MAGISTÉRIO - FUNDEB

Código	Especificação	Não Orçamentária	Operação Especial	Projetos	Atividades	Total
12	Educação			338.000,00	17.611.000,00	17.949.000,00
12 361	Ensino Fundamental			238.000,00	14.921.600,00	15.159.600,00
12 361 1206	EDUCAÇÃO BÁSICA DE QUALIDADE			238.000,00	14.921.600,00	15.159.600,00
12 361 1206 1.38	Aquisição, Execução de Obras e Ampliações de Imóveis do Ensino Fundamental - 40%			188.000,00		188.000,00
4.4.90.51	Obras e Instalações			108.000,00		108.000,00
4.4.90.61	Aquisição de Imóveis			30.000,00		30.000,00
4.5.90.61	Aquisição de Imóveis			50.000,00		50.000,00
12 361 1206 1.39	Aquisição de Móveis e Equipamentos Para o Ensino Fundamental - 40%			50.000,00		50.000,00
4.4.90.52	Equipamentos e Material Permanente			50.000,00		50.000,00
12 361 1206 2.48	Manutenção do Ensino Fundamental - 60%				8.652.000,00	8.652.000,00
3.1.90.04	Contratação por Tempo Determinado				500.000,00	500.000,00
3.1.90.11	Vencimentos e Vantagens Fixas – Pessoal Civil				7.162.000,00	7.162.000,00
3.1.90.13	Obrigações Patronais				490.000,00	490.000,00
3.1.91.13	Obrigações Patronais				500.000,00	500.000,00
12 361 1206 2.83	Manutenção do Ensino Fundamental - 40%				6.269.600,00	6.269.600,00
3.1.90.04	Contratação por Tempo Determinado				50.000,00	50.000,00
3.1.90.11	Vencimentos e Vantagens Fixas – Pessoal Civil				620.000,00	620.000,00
3.1.90.13	Obrigações Patronais				438.000,00	438.000,00
3.1.90.92	Despesas de Exercícios Anteriores				10.000,00	10.000,00
3.1.91.13	Obrigações Patronais				460.000,00	460.000,00
3.3.90.14	Diárias – Civil				10.000,00	10.000,00
3.3.90.30	Material de Consumo				750.000,00	750.000,00
3.3.90.32	Material, Bem ou Serviço para Distribuição Gratuita				10.000,00	10.000,00
3.3.90.33	Passagens e Despesas com Locomoção				6.000,00	6.000,00
3.3.90.36	Outros Serviços de Terceiros – Pessoa Física				86.600,00	86.600,00
3.3.90.39	Outros Serviços de Terceiros – Pessoa Jurídica				3.800.000,00	3.800.000,00
3.3.90.47	Obrigações Tributárias e Contributivas				6.000,00	6.000,00
3.3.90.49	Auxílio-Transporte				3.000,00	3.000,00
3.3.90.92	Despesas de Exercícios Anteriores				20.000,00	20.000,00
12 365	Educação Infantil			100.000,00	2.377.400,00	2.477.400,00

Anexo 6 da Lei Nº 4.320/64 - Programa de Trabalho

Valores em R$ - Período: Orçamento/2016

Unidade Orçamentária: 6003-FUNDO DE MANUTENÇÃO E DESENVOLVIMENTO DA EDUCAÇÃO BÁSICA VAL. DO PROFIS. MAGISTÉRIO - FUNDEB

Código	Especificação	Não Orçamentária	Operação Especial	Projetos	Atividades	Total
12 365 1206	EDUCAÇÃO BÁSICA DE QUALIDADE				2.084.000,00	2.084.000,00
12 365 1206 2.85	Manutenção da Educação Infantil - 40%				334.000,00	334.000,00
3.1.90.04	Contratação por Tempo Determinado				10.000,00	10.000,00
3.1.90.11	Vencimentos e Vantagens Fixas – Pessoal Civil				20.000,00	20.000,00
3.1.90.13	Obrigações Patronais				10.000,00	10.000,00
3.1.91.13	Obrigações Patronais				2.000,00	2.000,00
3.3.90.14	Diárias – Civil				2.000,00	2.000,00
3.3.90.30	Material de Consumo				20.000,00	20.000,00
3.3.90.35	Serviços de Consultoria				6.000,00	6.000,00
3.3.90.36	Outros Serviços de Terceiros – Pessoa Física				9.000,00	9.000,00
3.3.90.39	Outros Serviços de Terceiros – Pessoa Jurídica				250.000,00	250.000,00
3.3.90.47	Obrigações Tributárias e Contributivas				2.000,00	2.000,00
3.3.90.92	Despesas de Exercícios Anteriores				3.000,00	3.000,00
12 365 1206 2.86	Manutenção da Educação Infantil - 60%				1.750.000,00	1.750.000,00
3.1.90.04	Contratação por Tempo Determinado				350.000,00	350.000,00
3.1.90.11	Vencimentos e Vantagens Fixas – Pessoal Civil				1.200.000,00	1.200.000,00
3.1.90.13	Obrigações Patronais				100.000,00	100.000,00
3.1.91.13	Obrigações Patronais				100.000,00	100.000,00
12 365 1210	CRECHE E PROINFÂNCIA			100.000,00	293.400,00	393.400,00
12 365 1210 1.40	Aquisição, Execução de Obras e Ampliação de Imóveis de Creches e Educação Infantil - 40%			50.000,00		50.000,00
4.4.90.51	Obras e Instalações			50.000,00		50.000,00
12 365 1210 1.41	Aquisição de Móveis e Equipamentos Para as Creches e Educação Infantil - 40%			50.000,00		50.000,00
4.4.90.52	Equipamentos e Material Permanente			50.000,00		50.000,00
12 365 1210 2.72	Manutenção das Creches - FUNDEB 60%				105.400,00	105.400,00
3.1.90.04	Contratação por Tempo Determinado				30.000,00	30.000,00
3.1.90.11	Vencimentos e Vantagens Fixas – Pessoal Civil				30.400,00	30.400,00
3.1.90.13	Obrigações Patronais				30.000,00	30.000,00
3.1.90.92	Despesas de Exercícios Anteriores				5.000,00	5.000,00
3.1.91.13	Obrigações Patronais				10.000,00	10.000,00
12 365 1210 2.87	Manutenção das Creches - FUNDEB 40%				188.000,00	188.000,00
3.1.90.04	Contratação por Tempo Determinado				30.000,00	30.000,00
3.1.90.11	Vencimentos e Vantagens Fixas – Pessoal Civil				40.000,00	40.000,00
3.1.90.13	Obrigações Patronais				20.000,00	20.000,00
3.1.90.92	Despesas de Exercícios Anteriores				2.000,00	2.000,00
3.1.91.13	Obrigações Patronais				15.000,00	15.000,00
3.3.90.30	Material de Consumo				60.000,00	60.000,00
3.3.90.32	Material, Bem ou Serviço para Distribuição Gratuita				3.000,00	3.000,00
3.3.90.36	Outros Serviços de Terceiros – Pessoa Física				5.000,00	5.000,00
3.3.90.39	Outros Serviços de Terceiros – Pessoa Jurídica				5.000,00	5.000,00
3.3.90.47	Obrigações Tributárias e Contributivas				3.000,00	3.000,00
3.3.90.92	Despesas de Exercícios Anteriores				5.000,00	5.000,00
12 366	Educação de Jovens e Adultos				312.000,00	312.000,00

Anexo 6 da Lei Nº 4.320/64 - Programa de Trabalho

Valores em R$ - Período: Orçamento/2016

Unidade Orçamentária: 6003-FUNDO DE MANUTENÇÃO E DESENVOLVIMENTO DA EDUCAÇÃO BÁSICA VAL. DO PROFIS. MAGISTÉRIO - FUNDEB

Código	Especificação	Não Orçamentária	Operação Especial	Projetos	Atividades	Total
12 366 1206	EDUCAÇÃO BÁSICA DE QUALIDADE				312.000,00	312.000,00
12 366 1206 2.89	Manutenção do Ensino de Jovens e Adultos - 40%				50.000,00	50.000,00
3.1.90.04	Contratação por Tempo Determinado				9.000,00	9.000,00
3.1.90.11	Vencimentos e Vantagens Fixas – Pessoal Civil				6.000,00	6.000,00
3.1.90.13	Obrigações Patronais				5.000,00	5.000,00
3.1.91.13	Obrigações Patronais				2.000,00	2.000,00
3.3.90.14	Diárias – Civil				6.000,00	6.000,00
3.3.90.30	Material de Consumo				5.000,00	5.000,00
3.3.90.32	Material, Bem ou Serviço para Distribuição Gratuita				4.000,00	4.000,00
3.3.90.35	Serviços de Consultoria				3.000,00	3.000,00
3.3.90.36	Outros Serviços de Terceiros – Pessoa Física				3.000,00	3.000,00
3.3.90.39	Outros Serviços de Terceiros – Pessoa Jurídica				5.000,00	5.000,00
3.3.90.47	Obrigações Tributárias e Contributivas				2.000,00	2.000,00
12 366 1206 2.90	Manutenção do Ensino de Jovens e Adultos - 60%				262.000,00	262.000,00
3.1.90.04	Contratação por Tempo Determinado				30.000,00	30.000,00
3.1.90.11	Vencimentos e Vantagens Fixas – Pessoal Civil				210.000,00	210.000,00
3.1.90.13	Obrigações Patronais				2.000,00	2.000,00
3.1.91.13	Obrigações Patronais				20.000,00	20.000,00
	Total da Unidade Orçamentária			**338.000,00**	**17.611.000,00**	**17.949.000,00**

Unidade Orçamentária: 7001-COORDENADORIA DE PLANEJAMENTO GOVERNAMENTAL

Código	Especificação	Não Orçamentária	Operação Especial	Projetos	Atividades	Total
4	Administração			324.000,00	2.030.300,00	2.354.300,00
4 122	Administração Geral			324.000,00	2.030.300,00	2.354.300,00
4 122 403	MODERNIZAÇÃO DA ESTRUTURA FÍSICA DE APOIO ADMINISTRATIVO			324.000,00		324.000,00
4 122 403 1.42	Execução de Obras Civis, Ampliação, Reforma e Melhorias de Imóveis			30.000,00		30.000,00
4.4.90.51	Obras e Instalações			30.000,00		30.000,00
4 122 403 1.109	Aquisição de Veículos, Móveis, Máquinas, Utensílios e Equipamentos Diversos			249.000,00		249.000,00
4.4.90.52	Equipamentos e Material Permanente			249.000,00		249.000,00
4 122 403 1.111	Aquisição de Prédios e Terrenos			45.000,00		45.000,00
4.4.90.51	Obras e Instalações			15.000,00		15.000,00
4.5.90.51	Obras e Instalações			30.000,00		30.000,00
4 122 1501	GESTÃO ADMINISTRATIVA DA SECRETARIA MUNICIPAL DE PLANEJAMENTO, OBRAS E SERVIÇOS PÚBLICOS				2.030.300,00	2.030.300,00
4 122 1501 2.91	Manutenção da Secretaria de Planejamento e Serviços Públicos				2.030.300,00	2.030.300,00
3.1.90.04	Contratação por Tempo Determinado				600.000,00	600.000,00
3.1.90.11	Vencimentos e Vantagens Fixas – Pessoal Civil				305.000,00	305.000,00
3.1.90.13	Obrigações Patronais				50.300,00	50.300,00
3.1.90.92	Despesas de Exercícios Anteriores				2.000,00	2.000,00
3.1.90.96	Ressarcimento de Despesas de Pessoal Requisitado				1.000,00	1.000,00
3.1.91.13	Obrigações Patronais				15.000,00	15.000,00
3.3.90.14	Diárias – Civil				3.000,00	3.000,00
3.3.90.30	Material de Consumo				490.000,00	490.000,00
3.3.90.33	Passagens e Despesas com Locomoção				4.000,00	4.000,00

Anexo 6 da Lei Nº 4.320/64 - Programa de Trabalho

Valores em R$ - Período: Orçamento/2016

Unidade Orçamentária: 7001-COORDENADORIA DE PLANEJAMENTO GOVERNAMENTAL

Código	Especificação	Não Orçamentária	Operação Especial	Projetos	Atividades	Total
3.3.90.34	Outras Despesas de Pessoal decorrentes de Contratos de Terceirização				6.000,00	6.000,00
3.3.90.35	Serviços de Consultoria				5.000,00	5.000,00
3.3.90.36	Outros Serviços de Terceiros – Pessoa Física				35.000,00	35.000,00
3.3.90.37	Locação de Mão-de-Obra				4.000,00	4.000,00
3.3.90.39	Outros Serviços de Terceiros – Pessoa Jurídica				490.000,00	490.000,00
3.3.90.47	Obrigações Tributárias e Contributivas				10.000,00	10.000,00
3.3.90.92	Despesas de Exercícios Anteriores				10.000,00	10.000,00
15	Urbanismo			1.093.000,00	1.538.000,00	2.631.000,00
15 451	Infra-Estrutura Urbana			100.000,00		100.000,00
15 451 1502	PRAÇA PARA TODOS			100.000,00		100.000,00
15 451 1502 1.44	Construção, Ampliação e Recuperação de Praças e Jardins			100.000,00		100.000,00
4.4.90.51	Obras e Instalações			100.000,00		100.000,00
15 452	Serviços Urbanos			683.000,00	1.538.000,00	2.221.000,00
15 452 1503	MODERNIZAÇÃO DOS SERVIÇOS PÚBLICOS			13.000,00	1.538.000,00	1.551.000,00
15 452 1503 1.102	Aquisição de Veículos, Móveis, Máquinas, Utensílios e Equipamentos Diversos			13.000,00		13.000,00
4.4.90.52	Equipamentos e Material Permanente			13.000,00		13.000,00
15 452 1503 2.92	Manutenção dos Serviços de Limpeza Pública				1.538.000,00	1.538.000,00
3.1.90.04	Contratação por Tempo Determinado				40.000,00	40.000,00
3.1.90.11	Vencimentos e Vantagens Fixas – Pessoal Civil				50.000,00	50.000,00
3.1.90.13	Obrigações Patronais				50.000,00	50.000,00
3.1.90.92	Despesas de Exercícios Anteriores				6.000,00	6.000,00
3.1.90.96	Ressarcimento de Despesas de Pessoal Requisitado				1.000,00	1.000,00
3.1.91.13	Obrigações Patronais				10.000,00	10.000,00
3.3.90.14	Diárias – Civil				3.000,00	3.000,00
3.3.90.30	Material de Consumo				5.000,00	5.000,00
3.3.90.34	Outras Despesas de Pessoal decorrentes de Contratos de Terceirização				10.000,00	10.000,00
3.3.90.35	Serviços de Consultoria				5.000,00	5.000,00
3.3.90.36	Outros Serviços de Terceiros – Pessoa Física				6.000,00	6.000,00
3.3.90.37	Locação de Mão-de-Obra				5.000,00	5.000,00
3.3.90.39	Outros Serviços de Terceiros – Pessoa Jurídica				1.342.000,00	1.342.000,00
3.3.90.47	Obrigações Tributárias e Contributivas				5.000,00	5.000,00
15 452 1504	INFRA-ESTRUTURA URBANA			670.000,00		670.000,00
15 452 1504 1.46	Construção e Recuperação de Calçamento, Calçadas, Meio-fio e Pav. Asfáltico			580.000,00		580.000,00
4.4.90.51	Obras e Instalações			580.000,00		580.000,00
15 452 1504 1.47	Ampliação e Reforma do Cemitério Público			90.000,00		90.000,00
4.4.90.51	Obras e Instalações			90.000,00		90.000,00
15 512	Saneamento Básico Urbano			270.000,00		270.000,00
15 512 1702	SANEAMENTO URBANO			270.000,00		270.000,00
15 512 1702 1.48	Construção, Ampliação e Recuperação do Saneamento Básico			270.000,00		270.000,00
4.4.90.51	Obras e Instalações			270.000,00		270.000,00
15 544	Recursos Hídricos			40.000,00		40.000,00
15 544 1703	AMPLIAÇÃO DE RECURSOS HÍDRICOS			40.000,00		40.000,00
15 544 1703 1.49	Construção, Ampliação e Recuperação de Canais			40.000,00		40.000,00

Anexo 6 da Lei Nº 4.320/64 - Programa de Trabalho

Valores em R$ - Período: Orçamento/2016

Unidade Orçamentária: 7001-COORDENADORIA DE PLANEJAMENTO GOVERNAMENTAL

Código	Especificação	Não Orçamentária	Operação Especial	Projetos	Atividades	Total
4.4.90.51	Obras e Instalações			40.000,00		40.000,00
16	Habitação			110.000,00		110.000,00
16 482	Habitação Urbana			110.000,00		110.000,00
16 482 1601	HABITAÇÃO POPULAR			110.000,00		110.000,00
16 482 1601 1.50	Construção de Casas Populares			110.000,00		110.000,00
4.4.90.51	Obras e Instalações			110.000,00		110.000,00
17	Saneamento			65.000,00		65.000,00
17 511	Saneamento Básico Rural			65.000,00		65.000,00
17 511 1701	SANEAMENTO RURAL SIMPLIFICADO			65.000,00		65.000,00
17 511 1701 1.51	Construção e Reforma de Privadas Higiênicas e Sistema Simplificado de Saneamento Rural			65.000,00		65.000,00
4.4.90.51	Obras e Instalações			65.000,00		65.000,00
18	Gestão Ambiental			180.000,00		180.000,00
18 543	Recuperação de Áreas Degradadas			180.000,00		180.000,00
18 543 1803	RECICLAGEM E TRATAMENTO DE RESÍDUOS SÓLIDOS			180.000,00		180.000,00
18 543 1803 1.54	Construção e Recuperação de Aterro Sanitário e Obras de Controle Ambiental			180.000,00		180.000,00
4.4.90.51	Obras e Instalações			180.000,00		180.000,00
22	Indústria				15.000,00	15.000,00
22 661	Promoção Industrial				15.000,00	15.000,00
22 661 2201	IMPLANTAÇÃO E AMPLIAÇÃO DE INFRA-ESTRUTURA INDUSTRIAL				15.000,00	15.000,00
22 661 2201 2.93	Manutenção de Ações Vinculadas ao Programa Implantação e Ampliação de Infra-Estrutura Industrial				15.000,00	15.000,00
3.3.90.30	Material de Consumo				5.000,00	5.000,00
3.3.90.36	Outros Serviços de Terceiros – Pessoa Física				5.000,00	5.000,00
3.3.90.39	Outros Serviços de Terceiros – Pessoa Jurídica				5.000,00	5.000,00
23	Comércio e Serviços			15.000,00	20.000,00	35.000,00
23 691	Promoção Comercial			15.000,00	20.000,00	35.000,00
23 691 2303	MODERNIZAÇÃO DE FEIRAS LIVRES			15.000,00	20.000,00	35.000,00
23 691 2303 1.55	Reestruturação Física, Melhorias nas Instalações e Equipamentos de Feiras e Espaços			15.000,00		15.000,00
4.4.90.51	Obras e Instalações			10.000,00		10.000,00
4.4.90.52	Equipamentos e Material Permanente			5.000,00		5.000,00
23 691 2303 2.94	Treinamento e Capacitação dos Feirantes				20.000,00	20.000,00
3.3.90.30	Material de Consumo				5.000,00	5.000,00
3.3.90.35	Serviços de Consultoria				5.000,00	5.000,00
3.3.90.36	Outros Serviços de Terceiros – Pessoa Física				5.000,00	5.000,00
3.3.90.39	Outros Serviços de Terceiros – Pessoa Jurídica				5.000,00	5.000,00
25	Energia			35.000,00	980.000,00	1.015.000,00
25 752	Energia Elétrica			35.000,00	980.000,00	1.015.000,00
25 752 2501	ELETRIFICAÇÃO RURAL E ILUMINAÇÃO PÚBLICA			35.000,00	980.000,00	1.015.000,00
25 752 2501 1.56	Execução de Obras e Instalações para Ampliação da Iluminação Pública Municipal			25.000,00		25.000,00
4.4.90.51	Obras e Instalações			25.000,00		25.000,00
25 752 2501 1.103	Aquisição de Veículos, Móveis, Máquinas, Utensílios e Equipamentos Diversos			10.000,00		10.000,00
4.4.90.52	Equipamentos e Material Permanente			10.000,00		10.000,00
25 752 2501 2.95	Manutenção de Iluminação Pública nos Logradouros				980.000,00	980.000,00

Anexo 6 da Lei Nº 4.320/64 - Programa de Trabalho

Valores em R$ - Período: Orçamento/2016

Unidade Orçamentária: 7001-COORDENADORIA DE PLANEJAMENTO GOVERNAMENTAL

Código	Especificação	Não Orçamentária	Operação Especial	Projetos	Atividades	Total
3.3.90.30	Material de Consumo				150.000,00	150.000,00
3.3.90.36	Outros Serviços de Terceiros – Pessoa Física				80.000,00	80.000,00
3.3.90.39	Outros Serviços de Terceiros – Pessoa Jurídica				750.000,00	750.000,00
26	Transporte			280.000,00	215.000,00	495.000,00
26 781	Transporte Áreo			120.000,00		120.000,00
26 781 2603	FLORESTA VOANDO ALTO			120.000,00		120.000,00
26 781 2603 1.58	Construção do Aeroporto Municipal			120.000,00		120.000,00
4.4.90.51	Obras e Instalações			120.000,00		120.000,00
26 782	Transporte Rodoviário			160.000,00	215.000,00	375.000,00
26 782 2601	AMPLIAÇÃO DE TERMINAIS RODOVIÁRIOS E SINALIZAÇÃO URBANA			15.000,00		15.000,00
26 782 2601 1.59	Construção, Ampliação e Recuperação do Terminal Rodoviário, Abrigos de Passageiros			15.000,00		15.000,00
4.4.90.51	Obras e Instalações			15.000,00		15.000,00
26 782 2602	RODOVIAS E ESTRADAS VICINAIS			145.000,00	215.000,00	360.000,00
26 782 2602 1.60	Construção e Recuperação de Bueiros, Pontilhões, Pontos e Passagens Molhadas			20.000,00		20.000,00
4.4.90.51	Obras e Instalações			20.000,00		20.000,00
26 782 2602 1.61	Construção, Ampliação de Obras de Infra-Estrutura - CIDE			20.000,00		20.000,00
4.4.90.51	Obras e Instalações			20.000,00		20.000,00
26 782 2602 1.62	Construção, Ampliação e Recuperação de Estradas Vicinais			105.000,00		105.000,00
4.4.90.51	Obras e Instalações			105.000,00		105.000,00
26 782 2602 2.96	Manutenção de Estradas Vicinais				215.000,00	215.000,00
3.3.90.30	Material de Consumo				5.000,00	5.000,00
3.3.90.36	Outros Serviços de Terceiros – Pessoa Física				10.000,00	10.000,00
3.3.90.39	Outros Serviços de Terceiros – Pessoa Jurídica				200.000,00	200.000,00
28	Encargos Especiais		87.000,00			87.000,00
28 846	Outros Encargos Especiais		87.000,00			87.000,00
28 846 0	Operações Especiais		87.000,00			87.000,00
28 846 0 0.12	Indenizações e Restituições de Recursos Financeiros, Inclusive Convênios		87.000,00			87.000,00
3.3.90.93	Indenizações e Restituições		87.000,00			87.000,00
	Total da Unidade Orçamentária		**87.000,00**	**2.102.000,00**	**4.798.300,00**	**6.987.300,00**

Unidade Orçamentária: 8001-COORDENADORIA DE PLANEJAMENTO

Código	Especificação	Não Orçamentária	Operação Especial	Projetos	Atividades	Total
13	Cultura				491.000,00	491.000,00
13 392	Difusão Cultural				491.000,00	491.000,00
13 392 1302	AÇÕES CULTURAIS				491.000,00	491.000,00
13 392 1302 2.97	Realização de Eventos Referentes à Exposição de Animais				491.000,00	491.000,00
3.3.90.30	Material de Consumo				18.000,00	18.000,00
3.3.90.31	Premiações Culturais, Artísticas, Científicas, Desportivas e Outras				160.000,00	160.000,00
3.3.90.36	Outros Serviços de Terceiros – Pessoa Física				23.000,00	23.000,00
3.3.90.39	Outros Serviços de Terceiros – Pessoa Jurídica				290.000,00	290.000,00
17	Saneamento			130.000,00	950.000,00	1.080.000,00
17 544	Recursos Hídricos			130.000,00	950.000,00	1.080.000,00
17 544 2015	ABASTECIMENTO DE ÁGUA EMERGENCIAL			130.000,00	950.000,00	1.080.000,00
17 544 2015 1.64	Construção, Ampliação de Barragens, Açudes, Cisternas, Poços Tubulares e Adutora			130.000,00		130.000,00

Anexo 6 da Lei Nº 4.320/64 - Programa de Trabalho

Valores em R$ - Período: Orçamento/2016

Unidade Orçamentária: 8001-COORDENADORIA DE PLANEJAMENTO

Código	Especificação	Não Orçamentária	Operação Especial	Projetos	Atividades	Total
4.4.90.51	Obras e Instalações			130.000,00		130.000,00
17 544 2015 2.98	Abastecimento D'Água em Carros-Pipas ou Similares para Pessoas Carentes				950.000,00	950.000,00
3.3.90.36	Outros Serviços de Terceiros – Pessoa Física				550.000,00	550.000,00
3.3.90.39	Outros Serviços de Terceiros – Pessoa Jurídica				400.000,00	400.000,00
18	Gestão Ambiental			453.000,00	47.000,00	500.000,00
18 122	Administração Geral			25.000,00	20.000,00	45.000,00
18 122 1801	GESTÃO DE POLÍTICAS AMBIENTAIS			25.000,00	20.000,00	45.000,00
18 122 1801 1.66	Execução de Pequenas Obras e Instalações para Melhorar o Funcionamento do Órgão			10.000,00		10.000,00
4.4.90.51	Obras e Instalações			10.000,00		10.000,00
18 122 1801 1.104	Aquisição de Veículos, Móveis, Máquinas, Utensílios e Equipamentos Diversos			15.000,00		15.000,00
4.4.90.52	Equipamentos e Material Permanente			15.000,00		15.000,00
18 122 1801 2.99	Manutenção dos Programas de Políticas Ambientais				20.000,00	20.000,00
3.3.90.30	Material de Consumo				5.000,00	5.000,00
3.3.90.35	Serviços de Consultoria				5.000,00	5.000,00
3.3.90.36	Outros Serviços de Terceiros – Pessoa Física				5.000,00	5.000,00
3.3.90.39	Outros Serviços de Terceiros – Pessoa Jurídica				5.000,00	5.000,00
18 541	Preservação e Conservação Ambiental			10.000,00	12.000,00	22.000,00
18 541 1802	PRESERVAÇÃO E CONSERVAÇÃO AMBIENTAL			10.000,00	12.000,00	22.000,00
18 541 1802 1.67	Programa para Preservação do Meio-Ambiente			10.000,00		10.000,00
4.4.90.52	Equipamentos e Material Permanente			10.000,00		10.000,00
18 541 1802 2.100	Manutenção das Ações do Programa de Preservação do Meio-Ambiente				12.000,00	12.000,00
3.3.90.30	Material de Consumo				5.000,00	5.000,00
3.3.90.36	Outros Serviços de Terceiros – Pessoa Física				3.000,00	3.000,00
3.3.90.39	Outros Serviços de Terceiros – Pessoa Jurídica				4.000,00	4.000,00
18 543	Recuperação de Áreas Degradadas			418.000,00	15.000,00	433.000,00
18 543 1803	RECICLAGEM E TRATAMENTO DE RESÍDUOS SÓLIDOS			418.000,00	15.000,00	433.000,00
18 543 1803 1.68	Construção de Aterro Sanitário			418.000,00		418.000,00
4.4.90.51	Obras e Instalações			403.000,00		403.000,00
4.4.90.52	Equipamentos e Material Permanente			15.000,00		15.000,00
18 543 1803 2.101	Manutenção das Ações do Programa de Reciclagem e Tratamento de Resíduos Sólidos				15.000,00	15.000,00
3.3.90.30	Material de Consumo				5.000,00	5.000,00
3.3.90.36	Outros Serviços de Terceiros – Pessoa Física				5.000,00	5.000,00
3.3.90.39	Outros Serviços de Terceiros – Pessoa Jurídica				5.000,00	5.000,00
20	Agricultura			750.000,00	2.030.000,00	2.780.000,00
20 122	Administração Geral			17.000,00	1.842.000,00	1.859.000,00
20 122 2001	GESTÃO DA SECRETARIA MUNICIPAL DE PRODUÇÃO RURAL, MEIO AMBIENTE E RECURSOS HÍDRICOS			17.000,00	1.842.000,00	1.859.000,00
20 122 2001 1.70	Aquisição de Máquinas, Utensílios e Equipamentos Diversos - SEGURO SAFRA			7.000,00		7.000,00
4.4.90.52	Equipamentos e Material Permanente			7.000,00		7.000,00
20 122 2001 1.105	Aquisição de Veículos, Móveis, Máquinas, Utensílios e Equipamentos Diversos			10.000,00		10.000,00
4.4.90.52	Equipamentos e Material Permanente			10.000,00		10.000,00
20 122 2001 2.102	Implantação e Manutenção das Ações do Programa SEGURO SAFRA				151.000,00	151.000,00
3.3.90.30	Material de Consumo				4.000,00	4.000,00

Anexo 6 da Lei Nº 4.320/64 - Programa de Trabalho

Valores em R$ - Período: Orçamento/2016

Unidade Orçamentária: 8001-COORDENADORIA DE PLANEJAMENTO

Código	Especificação	Não Orçamentária	Operação Especial	Projetos	Atividades	Total
3.3.90.36	Outros Serviços de Terceiros – Pessoa Física				5.000,00	5.000,00
3.3.90.39	Outros Serviços de Terceiros – Pessoa Jurídica				142.000,00	142.000,00
20 122 2001 2.103	Manutenção da Secretaria de Produção Rural, Meio Ambiente e Recursos Hídricos				1.596.000,00	1.596.000,00
3.1.90.04	Contratação por Tempo Determinado				500.000,00	500.000,00
3.1.90.11	Vencimentos e Vantagens Fixas – Pessoal Civil				390.000,00	390.000,00
3.1.90.13	Obrigações Patronais				135.000,00	135.000,00
3.1.90.92	Despesas de Exercícios Anteriores				2.000,00	2.000,00
3.1.90.96	Ressarcimento de Despesas de Pessoal Requisitado				1.000,00	1.000,00
3.1.91.13	Obrigações Patronais				25.000,00	25.000,00
3.3.90.14	Diárias – Civil				9.000,00	9.000,00
3.3.90.30	Material de Consumo				150.000,00	150.000,00
3.3.90.33	Passagens e Despesas com Locomoção				2.000,00	2.000,00
3.3.90.34	Outras Despesas de Pessoal decorrentes de Contratos de Terceirização				2.000,00	2.000,00
3.3.90.36	Outros Serviços de Terceiros – Pessoa Física				35.000,00	35.000,00
3.3.90.39	Outros Serviços de Terceiros – Pessoa Jurídica				315.000,00	315.000,00
3.3.90.47	Obrigações Tributárias e Contributivas				25.000,00	25.000,00
3.3.90.92	Despesas de Exercícios Anteriores				5.000,00	5.000,00
20 122 2001 2.104	Manutenção da Diretoria de Meio Ambiente e Recursos Hídricos				95.000,00	95.000,00
3.1.90.04	Contratação por Tempo Determinado				5.000,00	5.000,00
3.1.90.11	Vencimentos e Vantagens Fixas – Pessoal Civil				35.000,00	35.000,00
3.1.90.13	Obrigações Patronais				6.000,00	6.000,00
3.1.90.92	Despesas de Exercícios Anteriores				2.000,00	2.000,00
3.1.90.96	Ressarcimento de Despesas de Pessoal Requisitado				1.000,00	1.000,00
3.1.91.13	Obrigações Patronais				4.000,00	4.000,00
3.3.90.14	Diárias – Civil				5.000,00	5.000,00
3.3.90.30	Material de Consumo				9.000,00	9.000,00
3.3.90.36	Outros Serviços de Terceiros – Pessoa Física				20.000,00	20.000,00
3.3.90.39	Outros Serviços de Terceiros – Pessoa Jurídica				5.000,00	5.000,00
3.3.90.47	Obrigações Tributárias e Contributivas				1.000,00	1.000,00
3.3.90.92	Despesas de Exercícios Anteriores				2.000,00	2.000,00
20 605	Abastecimento			201.000,00	80.000,00	281.000,00
20 605 2011	ABASTECIMENTO DE QUALIDADE			186.000,00	61.000,00	247.000,00
20 605 2011 1.76	Construção, Ampliação e Recuperação do Mercado Público			52.000,00		52.000,00
4.4.90.51	Obras e Instalações			52.000,00		52.000,00
20 605 2011 1.77	Ampliação e Reforma do Matadouro Público			32.000,00		32.000,00
4.4.90.51	Obras e Instalações			32.000,00		32.000,00
20 605 2011 1.78	Ampliação e Reforma do Açougue Público Municipal			102.000,00		102.000,00
4.4.90.51	Obras e Instalações			102.000,00		102.000,00
20 605 2011 2.108	Manutenção do Mercado Público				61.000,00	61.000,00
3.1.90.04	Contratação por Tempo Determinado				6.000,00	6.000,00
3.1.90.11	Vencimentos e Vantagens Fixas – Pessoal Civil				3.000,00	3.000,00
3.1.90.13	Obrigações Patronais				6.000,00	6.000,00
3.1.90.92	Despesas de Exercícios Anteriores				2.000,00	2.000,00

Anexo 6 da Lei Nº 4.320/64 - Programa de Trabalho

Valores em R$ - Período: Orçamento/2016

Unidade Orçamentária: 8001-COORDENADORIA DE PLANEJAMENTO

Código	Especificação	Não Orçamentária	Operação Especial	Projetos	Atividades	Total
3.1.90.96	Ressarcimento de Despesas de Pessoal Requisitado				1.000,00	1.000,00
3.1.91.13	Obrigações Patronais				1.000,00	1.000,00
3.3.90.14	Diárias – Civil				2.000,00	2.000,00
3.3.90.30	Material de Consumo				10.000,00	10.000,00
3.3.90.36	Outros Serviços de Terceiros – Pessoa Física				2.000,00	2.000,00
3.3.90.39	Outros Serviços de Terceiros – Pessoa Jurídica				25.000,00	25.000,00
3.3.90.47	Obrigações Tributárias e Contributivas				1.000,00	1.000,00
3.3.90.92	Despesas de Exercícios Anteriores				2.000,00	2.000,00
20 605 2014	INCENTIVO A ATIVIDADE PESQUEIRA ARTESANAL E AQUICULTURA			15.000,00	19.000,00	34.000,00
20 605 2014 1.79	Aquisição de Máquinas, Utensílios e Equipamentos Diversos			15.000,00		15.000,00
4.4.90.52	Equipamentos e Material Permanente			15.000,00		15.000,00
20 605 2014 2.109	Incentivo a Atividade Pesqueira				19.000,00	19.000,00
3.3.90.30	Material de Consumo				5.000,00	5.000,00
3.3.90.32	Material, Bem ou Serviço para Distribuição Gratuita				5.000,00	5.000,00
3.3.90.36	Outros Serviços de Terceiros – Pessoa Física				4.000,00	4.000,00
3.3.90.39	Outros Serviços de Terceiros – Pessoa Jurídica				5.000,00	5.000,00
20 606	Extensão Rural			25.000,00		25.000,00
20 606 2002	APOIO AO DESENVOLVIMENTO DO SETOR AGROPECUÁRIO			25.000,00		25.000,00
20 606 2002 1.96	Construção, Reforma e/ou Ampliação de Imóveis e Equipamentos - Piso básico Variável - IDOSO			25.000,00		25.000,00
4.4.90.52	Equipamentos e Material Permanente			25.000,00		25.000,00
20 608	Promoção da Produção Agropecuária			482.000,00	108.000,00	590.000,00
20 608 2004	PRODUÇÃO E DISTRIBUIÇÃO DE SEMENTES E MUDAS				5.000,00	5.000,00
20 608 2004 2.105	Produção e Aquisição de Sementes e Mudas para Distribuição aos Agricultores				5.000,00	5.000,00
3.3.90.32	Material, Bem ou Serviço para Distribuição Gratuita				5.000,00	5.000,00
20 608 2008	EXPOSIÇÃO, FEIRAS E EVENTOS			30.000,00	85.000,00	115.000,00
20 608 2008 1.71	Construção, Ampliação e Reforma do Parque de Exposição Deputado Audomar Ferraz			30.000,00		30.000,00
4.4.90.51	Obras e Instalações			30.000,00		30.000,00
20 608 2008 2.106	Manutenção do Parque de Exposição AUDOMAR FERRAZ				85.000,00	85.000,00
3.3.90.30	Material de Consumo				15.000,00	15.000,00
3.3.90.36	Outros Serviços de Terceiros – Pessoa Física				5.000,00	5.000,00
3.3.90.39	Outros Serviços de Terceiros – Pessoa Jurídica				65.000,00	65.000,00
20 608 2010	DESENVOLVIMENTO DE CAPRINO, SUÍNO, BOVINO E OVINOCULTURA			48.000,00	18.000,00	66.000,00
20 608 2010 1.72	Construção de Usina Beneficiente de Leite			35.000,00		35.000,00
4.4.90.51	Obras e Instalações			35.000,00		35.000,00
20 608 2010 1.108	Aquisição de Móveis, Máquinas e Equipamentos Diversos			13.000,00		13.000,00
4.4.90.52	Equipamentos e Material Permanente			13.000,00		13.000,00
20 608 2010 2.107	Manutenção das Ações de Desenvolvimento de Caprino, Suíno, Bovino e Ovinocultura				18.000,00	18.000,00
3.3.90.30	Material de Consumo				2.000,00	2.000,00
3.3.90.32	Material, Bem ou Serviço para Distribuição Gratuita				5.000,00	5.000,00
3.3.90.36	Outros Serviços de Terceiros – Pessoa Física				3.000,00	3.000,00
3.3.90.39	Outros Serviços de Terceiros – Pessoa Jurídica				8.000,00	8.000,00
20 608 2012	CURTUME			404.000,00		404.000,00

Anexo 6 da Lei Nº 4.320/64 - Programa de Trabalho

Valores em R$ - Período: Orçamento/2016

Unidade Orçamentária: 8001-COORDENADORIA DE PLANEJAMENTO

Código	Especificação	Não Orçamentária	Operação Especial	Projetos	Atividades	Total
20 608 2012 1.74	Aquisição de Equipamentos para o Curtume			362.000,00		362.000,00
4.4.90.52	Equipamentos e Material Permanente			362.000,00		362.000,00
20 608 2012 1.75	Construção, Ampliação e Recuperação do Curtume			42.000,00		42.000,00
4.4.90.51	Obras e Instalações			42.000,00		42.000,00
20 752	Energia Elétrica			25.000,00		25.000,00
20 752 2501	ELETRIFICAÇÃO RURAL E ILUMINAÇÃO PÚBLICA			25.000,00		25.000,00
20 752 2501 1.81	Expansão do Sistema de Eletrificação Rural e Aquisição de Equipamentos Diversos			25.000,00		25.000,00
4.4.90.51	Obras e Instalações			15.000,00		15.000,00
4.4.90.52	Equipamentos e Material Permanente			10.000,00		10.000,00
21	Organização Agrária				12.000,00	12.000,00
21 608	Promoção da Produção Agropecuária				12.000,00	12.000,00
21 608 2003	AGRICULTURA FAMILIAR				12.000,00	12.000,00
21 608 2003 2.110	Apoio às Ações Vinculadas ao Desenvolvimento de Hortas Comunitárias				12.000,00	12.000,00
3.3.90.30	Material de Consumo				2.000,00	2.000,00
3.3.90.32	Material, Bem ou Serviço para Distribuição Gratuita				3.000,00	3.000,00
3.3.90.36	Outros Serviços de Terceiros – Pessoa Física				3.000,00	3.000,00
3.3.90.39	Outros Serviços de Terceiros – Pessoa Jurídica				4.000,00	4.000,00
28	Encargos Especiais		6.000,00			6.000,00
28 846	Outros Encargos Especiais		6.000,00			6.000,00
28 846 0	Operações Especiais		6.000,00			6.000,00
28 846 0 0.13	INDINIZAÇÕES E RESTITUIÇÕES DE RECURSOS FINANCEIROS, INCLUSIVE DE CONVÊNIOS		6.000,00			6.000,00
3.3.90.93	Indenizações e Restituições		6.000,00			6.000,00
	Total da Unidade Orçamentária		**6.000,00**	**1.333.000,00**	**3.530.000,00**	**4.869.000,00**

Unidade Orçamentária: 8002-FUNDO MUNICIPAL DE AGRICULTURA

Código	Especificação	Não Orçamentária	Operação Especial	Projetos	Atividades	Total
20	Agricultura			21.000,00	208.000,00	229.000,00
20 122	Administração Geral				53.000,00	53.000,00
20 122 2001	GESTÃO DA SECRETARIA MUNICIPAL DE PRODUÇÃO RURAL, MEIO AMBIENTE E RECURSOS HÍDRICOS				53.000,00	53.000,00
20 122 2001 2.111	Manutenção do Fundo Municipal de Agricultura				53.000,00	53.000,00
3.1.90.04	Contratação por Tempo Determinado				2.000,00	2.000,00
3.1.90.11	Vencimentos e Vantagens Fixas – Pessoal Civil				15.000,00	15.000,00
3.1.90.13	Obrigações Patronais				10.000,00	10.000,00
3.1.90.92	Despesas de Exercícios Anteriores				2.000,00	2.000,00
3.1.90.96	Ressarcimento de Despesas de Pessoal Requisitado				1.000,00	1.000,00
3.3.90.14	Diárias – Civil				5.000,00	5.000,00
3.3.90.30	Material de Consumo				5.000,00	5.000,00
3.3.90.32	Material, Bem ou Serviço para Distribuição Gratuita				5.000,00	5.000,00
3.3.90.33	Passagens e Despesas com Locomoção				2.000,00	2.000,00
3.3.90.36	Outros Serviços de Terceiros – Pessoa Física				2.000,00	2.000,00
3.3.90.39	Outros Serviços de Terceiros – Pessoa Jurídica				2.000,00	2.000,00
3.3.90.92	Despesas de Exercícios Anteriores				2.000,00	2.000,00
20 605	Abastecimento			21.000,00	144.000,00	165.000,00

Anexo 6 da Lei Nº 4.320/64 - Programa de Trabalho

Valores em R$ - Período: Orçamento/2016

Unidade Orçamentária: 8002-FUNDO MUNICIPAL DE AGRICULTURA

Código	Especificação	Não Orçamentária	Operação Especial	Projetos	Atividades	Total
20 605 2005	CAMPANHA DE VACINAÇÃO DE ANIMAIS			6.000,00	6.000,00	12.000,00
20 605 2005 1.82	Aquisição de Equipamentos			6.000,00		6.000,00
4.4.90.52	Equipamentos e Material Permanente			6.000,00		6.000,00
20 605 2005 2.114	Manutenção das Atividades do Programa				4.000,00	4.000,00
3.3.90.30	Material de Consumo				2.000,00	2.000,00
3.3.90.36	Outros Serviços de Terceiros – Pessoa Física				2.000,00	2.000,00
20 605 2005 2.142	Manutenção do Programa Mais Alimentos Inclusive de Convênios				2.000,00	2.000,00
3.3.90.39	Outros Serviços de Terceiros – Pessoa Jurídica				2.000,00	2.000,00
20 605 2006	MAIS ALIMENTOS				121.000,00	121.000,00
20 605 2006 2.112	Manutenção do Programa Mais Alimentos Inclusive de Convênios				121.000,00	121.000,00
3.3.90.30	Material de Consumo				105.000,00	105.000,00
3.3.90.35	Serviços de Consultoria				4.000,00	4.000,00
3.3.90.36	Outros Serviços de Terceiros – Pessoa Física				12.000,00	12.000,00
20 605 2009	DESENVOLVIMENTO RURAL E APOIO ÀS ATIVIDADES RURAIS NÃO-AGRÍCOLAS				8.000,00	8.000,00
20 605 2009 2.113	Manutenção das Ações Vinculadas ao Programa de Desenvolvimento Rural				8.000,00	8.000,00
3.3.90.30	Material de Consumo				2.000,00	2.000,00
3.3.90.36	Outros Serviços de Terceiros – Pessoa Física				3.000,00	3.000,00
3.3.90.39	Outros Serviços de Terceiros – Pessoa Jurídica				3.000,00	3.000,00
20 605 2013	INCENTIVO À CADEIA PRODUTIVA DA APICULTURA			15.000,00	9.000,00	24.000,00
20 605 2013 1.83	Construção, Reforma e/ou Ampliação de Casas de Comercialização de Mel			15.000,00		15.000,00
4.4.90.51	Obras e Instalações			10.000,00		10.000,00
4.4.90.52	Equipamentos e Material Permanente			5.000,00		5.000,00
20 605 2013 2.115	Manutenção das Ações Vinculadas à Melhoria na Produção de Mel				9.000,00	9.000,00
3.3.90.30	Material de Consumo				5.000,00	5.000,00
3.3.90.36	Outros Serviços de Terceiros – Pessoa Física				2.000,00	2.000,00
3.3.90.39	Outros Serviços de Terceiros – Pessoa Jurídica				2.000,00	2.000,00
20 607	Irrigação				11.000,00	11.000,00
20 607 2007	AGRICULTURA IRRIGADA				11.000,00	11.000,00
20 607 2007 2.116	Manutenção das Ações Vinculadas ao Programa de Agricultura Irrigada				11.000,00	11.000,00
3.3.90.30	Material de Consumo				5.000,00	5.000,00
3.3.90.36	Outros Serviços de Terceiros – Pessoa Física				2.000,00	2.000,00
3.3.90.39	Outros Serviços de Terceiros – Pessoa Jurídica				4.000,00	4.000,00
	Total da Unidade Orçamentária			**21.000,00**	**208.000,00**	**229.000,00**

Unidade Orçamentária: 10001-SECRETARIA DE GOVERNO

Código	Especificação	Não Orçamentária	Operação Especial	Projetos	Atividades	Total
4	Administração			10.000,00	500.000,00	510.000,00
4 122	Administração Geral			10.000,00	500.000,00	510.000,00
4 122 417	GESTÃO DA SECRETARIA DE GOVERNO			10.000,00	500.000,00	510.000,00
4 122 417 1.106	Aquisição de Veículos, Móveis, Máquinas, Utensílios e Equipamentos Diversos			10.000,00		10.000,00
4.4.90.52	Equipamentos e Material Permanente			10.000,00		10.000,00
4 122 417 2.117	Manutenção das Atividades da Secretaria de Governo				500.000,00	500.000,00
3.1.90.04	Contratação por Tempo Determinado				85.000,00	85.000,00
3.1.90.11	Vencimentos e Vantagens Fixas – Pessoal Civil				220.000,00	220.000,00

Anexo 6 da Lei Nº 4.320/64 - Programa de Trabalho

Valores em R$ - Período: Orçamento/2016

Unidade Orçamentária: 10001-SECRETARIA DE GOVERNO

Código	Especificação	Não Orçamentária	Operação Especial	Projetos	Atividades	Total
3.1.90.13	Obrigações Patronais				50.000,00	50.000,00
3.1.91.13	Obrigações Patronais				5.000,00	5.000,00
3.3.90.14	Diárias – Civil				20.000,00	20.000,00
3.3.90.30	Material de Consumo				80.000,00	80.000,00
3.3.90.33	Passagens e Despesas com Locomoção				15.000,00	15.000,00
3.3.90.35	Serviços de Consultoria				3.000,00	3.000,00
3.3.90.36	Outros Serviços de Terceiros – Pessoa Física				5.000,00	5.000,00
3.3.90.39	Outros Serviços de Terceiros – Pessoa Jurídica				15.000,00	15.000,00
3.3.90.47	Obrigações Tributárias e Contributivas				2.000,00	2.000,00
	Total da Unidade Orçamentária			**10.000,00**	**500.000,00**	**510.000,00**

Unidade Orçamentária: 10002-DIRETORIA DE ARTICULAÇÃO INSTITUCIONAL

Código	Especificação	Não Orçamentária	Operação Especial	Projetos	Atividades	Total
4	Administração				64.000,00	64.000,00
4 122	Administração Geral				64.000,00	64.000,00
4 122 417	GESTÃO DA SECRETARIA DE GOVERNO				64.000,00	64.000,00
4 122 417 2.118	Manutenção da Diretoria de Articulação Institucional				64.000,00	64.000,00
3.1.90.04	Contratação por Tempo Determinado				5.000,00	5.000,00
3.1.90.11	Vencimentos e Vantagens Fixas – Pessoal Civil				25.000,00	25.000,00
3.1.90.13	Obrigações Patronais				5.000,00	5.000,00
3.1.91.13	Obrigações Patronais				5.000,00	5.000,00
3.3.90.14	Diárias – Civil				5.000,00	5.000,00
3.3.90.30	Material de Consumo				5.000,00	5.000,00
3.3.90.33	Passagens e Despesas com Locomoção				5.000,00	5.000,00
3.3.90.36	Outros Serviços de Terceiros – Pessoa Física				5.000,00	5.000,00
3.3.90.39	Outros Serviços de Terceiros – Pessoa Jurídica				2.000,00	2.000,00
3.3.90.47	Obrigações Tributárias e Contributivas				2.000,00	2.000,00
	Total da Unidade Orçamentária				**64.000,00**	**64.000,00**

Unidade Orçamentária: 11001-SECRETARIA DE POLÍTICAS DA MULHER

Código	Especificação	Não Orçamentária	Operação Especial	Projetos	Atividades	Total
4	Administração			10.000,00	236.000,00	246.000,00
4 122	Administração Geral			10.000,00	236.000,00	246.000,00
4 122 418	GESTÃO DA SECRETARIA DE POLÍTICAS DA MULHER			10.000,00	236.000,00	246.000,00
4 122 418 1.107	Aquisição de Veículos, Móveis, Máquinas, Utensílios e Equipamentos Diversos			10.000,00		10.000,00
4.4.90.52	Equipamentos e Material Permanente			10.000,00		10.000,00
4 122 418 2.119	Manutenção das Atividades Gerais da Secretaria de Políticas da Mulher				212.000,00	212.000,00
3.1.90.04	Contratação por Tempo Determinado				15.000,00	15.000,00
3.1.90.11	Vencimentos e Vantagens Fixas – Pessoal Civil				110.000,00	110.000,00
3.1.90.13	Obrigações Patronais				25.000,00	25.000,00
3.1.91.13	Obrigações Patronais				2.000,00	2.000,00
3.3.90.14	Diárias – Civil				5.000,00	5.000,00
3.3.90.30	Material de Consumo				15.000,00	15.000,00
3.3.90.33	Passagens e Despesas com Locomoção				3.000,00	3.000,00

Anexo 6 da Lei Nº 4.320/64 - Programa de Trabalho

Valores em R$ - Período: Orçamento/2016

Unidade Orçamentária: 11001-SECRETARIA DE POLÍTICAS DA MULHER

Código	Especificação	Não Orçamentária	Operação Especial	Projetos	Atividades	Total
3.3.90.35	Serviços de Consultoria				5.000,00	5.000,00
3.3.90.36	Outros Serviços de Terceiros – Pessoa Física				15.000,00	15.000,00
3.3.90.39	Outros Serviços de Terceiros – Pessoa Jurídica				15.000,00	15.000,00
3.3.90.47	Obrigações Tributárias e Contributivas				2.000,00	2.000,00
4 122 418 2.133	Manutenção das Atividades Culturais e Cívicas				12.000,00	12.000,00
3.3.90.30	Material de Consumo				5.000,00	5.000,00
3.3.90.36	Outros Serviços de Terceiros – Pessoa Física				5.000,00	5.000,00
3.3.90.39	Outros Serviços de Terceiros – Pessoa Jurídica				2.000,00	2.000,00
4 122 418 2.134	Realizar Campanhas, Seminários, Paletras e Fóruns de Prevenção da Violência contra a Mulher				6.000,00	6.000,00
3.3.90.30	Material de Consumo				2.000,00	2.000,00
3.3.90.36	Outros Serviços de Terceiros – Pessoa Física				2.000,00	2.000,00
3.3.90.39	Outros Serviços de Terceiros – Pessoa Jurídica				2.000,00	2.000,00
4 122 418 2.135	Realizar Cursos e Oficinas de Qualificação Profissional para Mulher				6.000,00	6.000,00
3.3.90.30	Material de Consumo				2.000,00	2.000,00
3.3.90.36	Outros Serviços de Terceiros – Pessoa Física				2.000,00	2.000,00
3.3.90.39	Outros Serviços de Terceiros – Pessoa Jurídica				2.000,00	2.000,00
	Total da Unidade Orçamentária			**10.000,00**	**236.000,00**	**246.000,00**

Unidade Orçamentária: 11002-DIRETORIA DE ARTICULAÇÃO INSTITUCIONAL

Código	Especificação	Não Orçamentária	Operação Especial	Projetos	Atividades	Total
4	Administração				71.000,00	71.000,00
4 122	Administração Geral				71.000,00	71.000,00
4 122 418	GESTÃO DA SECRETARIA DE POLÍTICAS DA MULHER				71.000,00	71.000,00
4 122 418 2.120	Manutenção da Diretoria de Articulação Institucional				71.000,00	71.000,00
3.1.90.04	Contratação por Tempo Determinado				6.000,00	6.000,00
3.1.90.11	Vencimentos e Vantagens Fixas – Pessoal Civil				30.000,00	30.000,00
3.1.90.13	Obrigações Patronais				5.000,00	5.000,00
3.1.91.13	Obrigações Patronais				2.000,00	2.000,00
3.3.90.14	Diárias – Civil				5.000,00	5.000,00
3.3.90.30	Material de Consumo				6.000,00	6.000,00
3.3.90.33	Passagens e Despesas com Locomoção				5.000,00	5.000,00
3.3.90.36	Outros Serviços de Terceiros – Pessoa Física				5.000,00	5.000,00
3.3.90.39	Outros Serviços de Terceiros – Pessoa Jurídica				5.000,00	5.000,00
3.3.90.47	Obrigações Tributárias e Contributivas				2.000,00	2.000,00
	Total da Unidade Orçamentária				**71.000,00**	**71.000,00**

Unidade Orçamentária: 12001-FUNDO MUNICIPAL DE INVESTIMENTO

Código	Especificação	Não Orçamentária	Operação Especial	Projetos	Atividades	Total
15	Urbanismo			889.000,00		889.000,00
15 451	Infra-Estrutura Urbana			457.800,00		457.800,00
15 451 1502	PRAÇA PARA TODOS			457.800,00		457.800,00
15 451 1502 1.44	Construção, Ampliação e Recuperação de Praças e Jardins			457.800,00		457.800,00
4.4.90.51	Obras e Instalações			457.800,00		457.800,00
15 452	Serviços Urbanos			431.200,00		431.200,00

Anexo 6 da Lei Nº 4.320/64 - Programa de Trabalho

Valores em R$ - Período: Orçamento/2016

Unidade Orçamentária: 12001-FUNDO MUNICIPAL DE INVESTIMENTO

Código	Especificação	Não Orçamentária	Operação Especial	Projetos	Atividades	Total
15 452 1504	INFRA-ESTRUTURA URBANA			431.200,00		431.200,00
15 452 1504 1.1218	Construção, Recuperação de Calçamento, Meio-fio e Pavimentação Asfáltico			431.200,00		431.200,00
4.4.90.51	Obras e Instalações			431.200,00		431.200,00
	Total da Unidade Orçamentária			**889.000,00**		**889.000,00**
	Total da Unidade Gestora		**1.195.000,00**	**7.690.000,00**	**46.873.510,00**	**55.758.510,00**

Unidade Gestora: 2-Fundo Municipal de Saúde de Floresta
Unidade Orçamentária: 9001-FUNDO MUNICIPAL DE SAÚDE

Código	Especificação	Não Orçamentária	Operação Especial	Projetos	Atividades	Total
10	Saúde			2.644.000,00	14.494.990,00	17.138.990,00
10 122	Administração Geral			40.000,00	3.216.490,00	3.256.490,00
10 122 1005	GESTÃO ADMINISTRATIVA DA SAÚDE			40.000,00	3.216.490,00	3.256.490,00
10 122 1005 1.1003	Aquisição de Equipamentos para Saúde e Gestão do SUS			40.000,00		40.000,00
4.4.90.52	Equipamentos e Material Permanente			40.000,00		40.000,00
10 122 1005 2.1001	Gestão Administrativa da Saúde e Qualificação da Gestão do SUS				3.153.490,00	3.153.490,00
3.1.90.04	Contratação por Tempo Determinado				450.000,00	450.000,00
3.1.90.11	Vencimentos e Vantagens Fixas – Pessoal Civil				250.000,00	250.000,00
3.1.90.13	Obrigações Patronais				100.000,00	100.000,00
3.1.90.16	Outras Despesas Variáveis – Pessoal Civil				3.500,00	3.500,00
3.1.90.92	Despesas de Exercícios Anteriores				2.000,00	2.000,00
3.1.90.96	Ressarcimento de Despesas de Pessoal Requisitado				2.000,00	2.000,00
3.1.91.13	Obrigações Patronais				47.000,00	47.000,00
3.1.95.11	Vencimentos e Vantagens Fixas – Pessoal Civil				10.000,00	10.000,00
3.3.90.14	Diárias – Civil				100.000,00	100.000,00
3.3.90.30	Material de Consumo				851.000,00	851.000,00
3.3.90.32	Material, Bem ou Serviço para Distribuição Gratuita				190.000,00	190.000,00
3.3.90.34	Outras Despesas de Pessoal decorrentes de Contratos de Terceirização				2.000,00	2.000,00
3.3.90.35	Serviços de Consultoria				160.000,00	160.000,00
3.3.90.36	Outros Serviços de Terceiros – Pessoa Física				165.000,00	165.000,00
3.3.90.37	Locação de Mão-de-Obra				2.000,00	2.000,00
3.3.90.39	Outros Serviços de Terceiros – Pessoa Jurídica				768.000,00	768.000,00
3.3.90.47	Obrigações Tributárias e Contributivas				20.990,00	20.990,00
3.3.90.92	Despesas de Exercícios Anteriores				5.000,00	5.000,00
3.3.95.36	Outros Serviços de Terceiros – Pessoa Física				5.000,00	5.000,00
3.3.95.39	Outros Serviços de Terceiros – Pessoa Jurídica				20.000,00	20.000,00
10 122 1005 2.1003	Realização de Consórcios e Cooperação Técnica-Financeira				38.000,00	38.000,00
3.3.71.70	Rateio pela Participação em Consórcio Público				21.000,00	21.000,00
3.3.90.30	Material de Consumo				6.000,00	6.000,00
3.3.90.36	Outros Serviços de Terceiros – Pessoa Física				6.000,00	6.000,00
3.3.90.39	Outros Serviços de Terceiros – Pessoa Jurídica				5.000,00	5.000,00
10 122 1005 2.1004	Subvenção à Entidades sem Fins Lucrativos				5.000,00	5.000,00
3.3.50.43	Subvenções Sociais				5.000,00	5.000,00
10 122 1005 2.1036	Contribuição do Município para o PASEP				20.000,00	20.000,00
3.3.90.47	Obrigações Tributárias e Contributivas				20.000,00	20.000,00

Anexo 6 da Lei Nº 4.320/64 - Programa de Trabalho

Valores em R$ - Período: Orçamento/2016

Unidade Orçamentária: 9001-FUNDO MUNICIPAL DE SAÚDE

Código	Especificação	Não Orçamentária	Operação Especial	Projetos	Atividades	Total
10 301	Atenção Básica			1.390.000,00	6.123.000,00	7.513.000,00
10 301 1001	ATENÇÃO BÁSICA A SAÚDE DA POPULAÇÃO			1.390.000,00	6.123.000,00	7.513.000,00
10 301 1001 1.1005	Aquisição de Equipamentos para Atenção Básica a Saúde			80.000,00		80.000,00
4.4.90.52	Equipamentos e Material Permanente			80.000,00		80.000,00
10 301 1001 1.1006	Execução de Obras em Imóveis Vinculados a Atenção Básica			1.310.000,00		1.310.000,00
4.4.90.51	Obras e Instalações			1.310.000,00		1.310.000,00
10 301 1001 2.1006	Manutenção das Ações de Atenção Básica				6.123.000,00	6.123.000,00
3.1.90.04	Contratação por Tempo Determinado				2.330.000,00	2.330.000,00
3.1.90.11	Vencimentos e Vantagens Fixas – Pessoal Civil				1.385.000,00	1.385.000,00
3.1.90.13	Obrigações Patronais				250.000,00	250.000,00
3.1.90.16	Outras Despesas Variáveis – Pessoal Civil				6.000,00	6.000,00
3.1.90.92	Despesas de Exercícios Anteriores				15.000,00	15.000,00
3.1.91.13	Obrigações Patronais				182.000,00	182.000,00
3.3.90.14	Diárias – Civil				3.000,00	3.000,00
3.3.90.30	Material de Consumo				855.000,00	855.000,00
3.3.90.32	Material, Bem ou Serviço para Distribuição Gratuita				23.000,00	23.000,00
3.3.90.34	Outras Despesas de Pessoal decorrentes de Contratos de Terceirização				14.000,00	14.000,00
3.3.90.36	Outros Serviços de Terceiros – Pessoa Física				37.000,00	37.000,00
3.3.90.37	Locação de Mão-de-Obra				13.000,00	13.000,00
3.3.90.39	Outros Serviços de Terceiros – Pessoa Jurídica				703.000,00	703.000,00
3.3.90.47	Obrigações Tributárias e Contributivas				3.000,00	3.000,00
3.3.90.48	Outros Auxílios Financeiros a Pessoas Físicas				300.000,00	300.000,00
3.3.90.92	Despesas de Exercícios Anteriores				4.000,00	4.000,00
10 302	Assistência Hospitalar e Ambulatorial			1.070.000,00	3.803.000,00	4.873.000,00
10 302 1002	ASSISTÊNCIA DE MÉDIA E ALTA COMPLEXIDADE HOSPITALAR E AMBULATORIAL			1.070.000,00	3.803.000,00	4.873.000,00
10 302 1002 1.1007	Aquisição de Equipamentos para Média e Alta Complexidade			282.000,00		282.000,00
4.4.90.52	Equipamentos e Material Permanente			282.000,00		282.000,00
10 302 1002 1.1008	Execução de Obras para Assistência Hospitalar e Ambulatorial			788.000,00		788.000,00
4.4.90.51	Obras e Instalações			788.000,00		788.000,00
10 302 1002 2.1014	Manutenção da Assistência de Média e Alta Complexidade				3.803.000,00	3.803.000,00
3.1.90.04	Contratação por Tempo Determinado				1.550.000,00	1.550.000,00
3.1.90.11	Vencimentos e Vantagens Fixas – Pessoal Civil				270.000,00	270.000,00
3.1.90.13	Obrigações Patronais				325.000,00	325.000,00
3.1.90.16	Outras Despesas Variáveis – Pessoal Civil				11.000,00	11.000,00
3.1.90.92	Despesas de Exercícios Anteriores				6.000,00	6.000,00
3.1.91.13	Obrigações Patronais				17.000,00	17.000,00
3.3.90.30	Material de Consumo				725.000,00	725.000,00
3.3.90.32	Material, Bem ou Serviço para Distribuição Gratuita				15.000,00	15.000,00
3.3.90.34	Outras Despesas de Pessoal decorrentes de Contratos de Terceirização				4.000,00	4.000,00
3.3.90.36	Outros Serviços de Terceiros – Pessoa Física				95.000,00	95.000,00
3.3.90.37	Locação de Mão-de-Obra				4.000,00	4.000,00
3.3.90.39	Outros Serviços de Terceiros – Pessoa Jurídica				725.000,00	725.000,00
3.3.90.47	Obrigações Tributárias e Contributivas				4.000,00	4.000,00

Anexo 6 da Lei Nº 4.320/64 - Programa de Trabalho

Valores em R$ - Período: Orçamento/2016

Unidade Orçamentária: 9001-FUNDO MUNICIPAL DE SAÚDE

Código	Especificação	Não Orçamentária	Operação Especial	Projetos	Atividades	Total
3.3.90.48	Outros Auxílios Financeiros a Pessoas Físicas				35.000,00	35.000,00
3.3.90.92	Despesas de Exercícios Anteriores				17.000,00	17.000,00
10 303	Suporte Profilático e Terapêutico			100.000,00	789.000,00	889.000,00
10 303 1003	ASSISTÊNCIA FARMACÊUTICA			100.000,00	789.000,00	889.000,00
10 303 1003 1.1013	Reestruturação da Rede de Assistência Farmacêutica			100.000,00		100.000,00
4.4.90.52	Equipamentos e Material Permanente			100.000,00		100.000,00
10 303 1003 2.1013	Assistência Farmacêutica Especializada				10.000,00	10.000,00
3.3.90.32	Material, Bem ou Serviço para Distribuição Gratuita				10.000,00	10.000,00
10 303 1003 2.1017	Manutenção da Assistência Farmacêutica				779.000,00	779.000,00
3.3.90.30	Material de Consumo				10.000,00	10.000,00
3.3.90.32	Material, Bem ou Serviço para Distribuição Gratuita				753.000,00	753.000,00
3.3.90.36	Outros Serviços de Terceiros – Pessoa Física				10.000,00	10.000,00
3.3.90.39	Outros Serviços de Terceiros – Pessoa Jurídica				6.000,00	6.000,00
10 304	Vigilância Sanitária			14.000,00	193.000,00	207.000,00
10 304 1004	VIGILÂNCIA EM SAÚDE			14.000,00	193.000,00	207.000,00
10 304 1004 1.1002	Execução de Obras em Imóveis Vinculados a Vigilância Sanitária			5.000,00		5.000,00
4.4.90.51	Obras e Instalações			5.000,00		5.000,00
10 304 1004 1.1004	Aquisição de Equipamentos para Vigilância Sanitária			9.000,00		9.000,00
4.4.90.52	Equipamentos e Material Permanente			9.000,00		9.000,00
10 304 1004 2.1018	Ações de Vigilância Sanitária				193.000,00	193.000,00
3.1.90.04	Contratação por Tempo Determinado				45.000,00	45.000,00
3.1.90.11	Vencimentos e Vantagens Fixas – Pessoal Civil				80.000,00	80.000,00
3.1.90.13	Obrigações Patronais				15.000,00	15.000,00
3.1.90.16	Outras Despesas Variáveis – Pessoal Civil				2.000,00	2.000,00
3.1.90.92	Despesas de Exercícios Anteriores				5.000,00	5.000,00
3.1.91.13	Obrigações Patronais				8.000,00	8.000,00
3.3.90.30	Material de Consumo				17.000,00	17.000,00
3.3.90.34	Outras Despesas de Pessoal decorrentes de Contratos de Terceirização				5.000,00	5.000,00
3.3.90.36	Outros Serviços de Terceiros – Pessoa Física				5.000,00	5.000,00
3.3.90.37	Locação de Mão-de-Obra				5.000,00	5.000,00
3.3.90.39	Outros Serviços de Terceiros – Pessoa Jurídica				5.000,00	5.000,00
3.3.90.92	Despesas de Exercícios Anteriores				1.000,00	1.000,00
10 305	Vigilância Epidemiológica			30.000,00	350.500,00	380.500,00
10 305 1004	VIGILÂNCIA EM SAÚDE			30.000,00	350.500,00	380.500,00
10 305 1004 1.1009	Aquisição de Equipamentos para Vigilância Epidemiológica e Ambiental			25.000,00		25.000,00
4.4.90.52	Equipamentos e Material Permanente			25.000,00		25.000,00
10 305 1004 1.1010	Execução de Obras para Vigilância Epidemiológica e Ambiental			5.000,00		5.000,00
4.4.90.51	Obras e Instalações			5.000,00		5.000,00
10 305 1004 2.1019	Manutenção da Vigilância Epidemiológica e Ambiental				350.500,00	350.500,00
3.1.90.04	Contratação por Tempo Determinado				206.000,00	206.000,00
3.1.90.11	Vencimentos e Vantagens Fixas – Pessoal Civil				22.000,00	22.000,00
3.1.90.13	Obrigações Patronais				29.000,00	29.000,00
3.1.90.16	Outras Despesas Variáveis – Pessoal Civil				7.000,00	7.000,00

Anexo 6 da Lei Nº 4.320/64 - Programa de Trabalho

Valores em R$ - Período: Orçamento/2016

Unidade Orçamentária: 9001-FUNDO MUNICIPAL DE SAÚDE

Código	Especificação	Não Orçamentária	Operação Especial	Projetos	Atividades	Total
3.1.90.92	Despesas de Exercícios Anteriores				7.000,00	7.000,00
3.1.91.13	Obrigações Patronais				7.000,00	7.000,00
3.3.90.30	Material de Consumo				20.500,00	20.500,00
3.3.90.34	Outras Despesas de Pessoal decorrentes de Contratos de Terceirização				7.000,00	7.000,00
3.3.90.36	Outros Serviços de Terceiros – Pessoa Física				10.000,00	10.000,00
3.3.90.37	Locação de Mão-de-Obra				7.000,00	7.000,00
3.3.90.39	Outros Serviços de Terceiros – Pessoa Jurídica				12.000,00	12.000,00
3.3.90.47	Obrigações Tributárias e Contributivas				12.000,00	12.000,00
3.3.90.92	Despesas de Exercícios Anteriores				4.000,00	4.000,00
10 306	Alimentação e Nutrição				20.000,00	20.000,00
10 306 1005	GESTÃO ADMINISTRATIVA DA SAÚDE				20.000,00	20.000,00
10 306 1005 2.1037	Manutenção das Ações de Alimentação Escolar				20.000,00	20.000,00
3.3.90.32	Material, Bem ou Serviço para Distribuição Gratuita				20.000,00	20.000,00
	Total da Unidade Orçamentária			**2.644.000,00**	**14.494.990,00**	**17.138.990,00**

Unidade Orçamentária: 9002-SECRETARIA DE SAÚDE

Código	Especificação	Não Orçamentária	Operação Especial	Projetos	Atividades	Total
10	Saúde			30.000,00	2.724.000,00	2.754.000,00
10 122	Administração Geral			30.000,00	2.724.000,00	2.754.000,00
10 122 1005	GESTÃO ADMINISTRATIVA DA SAÚDE			30.000,00	2.629.000,00	2.659.000,00
10 122 1005 1.1001	Ampliação da Estrutura Física da Saúde			30.000,00		30.000,00
4.4.90.51	Obras e Instalações			10.000,00		10.000,00
4.4.90.61	Aquisição de Imóveis			10.000,00		10.000,00
4.5.90.61	Aquisição de Imóveis			10.000,00		10.000,00
10 122 1005 2.2186	Gestão Administrativa da Secretaria de Saúde				2.629.000,00	2.629.000,00
3.1.90.04	Contratação por Tempo Determinado				1.018.000,00	1.018.000,00
3.1.90.11	Vencimentos e Vantagens Fixas – Pessoal Civil				630.000,00	630.000,00
3.1.90.13	Obrigações Patronais				450.000,00	450.000,00
3.1.90.92	Despesas de Exercícios Anteriores				5.000,00	5.000,00
3.1.91.13	Obrigações Patronais				100.000,00	100.000,00
3.3.90.14	Diárias – Civil				80.000,00	80.000,00
3.3.90.30	Material de Consumo				20.000,00	20.000,00
3.3.90.36	Outros Serviços de Terceiros – Pessoa Física				65.000,00	65.000,00
3.3.90.39	Outros Serviços de Terceiros – Pessoa Jurídica				183.000,00	183.000,00
3.3.90.47	Obrigações Tributárias e Contributivas				20.000,00	20.000,00
3.3.90.48	Outros Auxílios Financeiros a Pessoas Físicas				40.000,00	40.000,00
3.3.90.92	Despesas de Exercícios Anteriores				18.000,00	18.000,00
10 122 1006	CONSELHO MUNICIPAL DE SAÚDE				95.000,00	95.000,00
10 122 1006 2.1005	Manutenção do Conselho Municipal de Saúde				95.000,00	95.000,00
3.1.90.04	Contratação por Tempo Determinado				17.000,00	17.000,00
3.3.90.14	Diárias – Civil				5.000,00	5.000,00
3.3.90.30	Material de Consumo				30.000,00	30.000,00
3.3.90.33	Passagens e Despesas com Locomoção				10.000,00	10.000,00
3.3.90.36	Outros Serviços de Terceiros – Pessoa Física				15.000,00	15.000,00

Anexo 6 da Lei Nº 4.320/64 - Programa de Trabalho

Valores em R$ - Período: Orçamento/2016

Unidade Orçamentária: 9002-SECRETARIA DE SAÚDE

Código	Especificação	Não Orçamentária	Operação Especial	Projetos	Atividades	Total
3.3.90.39	Outros Serviços de Terceiros – Pessoa Jurídica				18.000,00	18.000,00
28	Encargos Especiais		62.000,00			62.000,00
28 846	Outros Encargos Especiais		62.000,00			62.000,00
28 846 0	Operações Especiais		62.000,00			62.000,00
28 846 0 0.1001	Indenizações e Restituições Diversas		35.000,00			35.000,00
3.3.90.93	Indenizações e Restituições		35.000,00			35.000,00
28 846 0 0.1002	Amortização de Dívidas Públicas		27.000,00			27.000,00
3.2.90.21	Juros sobre a Dívida por Contrato		6.000,00			6.000,00
3.2.91.21	Juros sobre a Dívida por Contrato		6.000,00			6.000,00
4.6.90.71	Principal da Dívida Contratual Resgatado		5.000,00			5.000,00
4.6.91.71	Principal da Dívida Contratual Resgatado		10.000,00			10.000,00
	Total da Unidade Orçamentária		**62.000,00**	**30.000,00**	**2.724.000,00**	**2.816.000,00**
	Total da Unidade Gestora		**62.000,00**	**2.674.000,00**	**17.218.990,00**	**19.954.990,00**

Unidade Gestora: 3-Fundo Municipal de Assistência Social de Floresta

Unidade Orçamentária: 5001-SECRETARIA DE APOIO ADMINISTRATIVO

Código	Especificação	Não Orçamentária	Operação Especial	Projetos	Atividades	Total
8	Assistência Social			36.000,00	1.218.000,00	1.254.000,00
8 122	Administração Geral			36.000,00	1.218.000,00	1.254.000,00
8 122 801	GESTÃO DA ASSISTÊNCIA SOCIAL			36.000,00	1.218.000,00	1.254.000,00
8 122 801 1.115	Construção, Reforma ou Ampliação de Imóveis Vinculados ao Fundo Municipal de Assistência Social			30.000,00		30.000,00
4.4.90.51	Obras e Instalações			30.000,00		30.000,00
8 122 801 1.1205	Aquisição de Veiculos, Móveis, Máquinas e Equipamentos Diversos			6.000,00		6.000,00
4.4.90.52	Equipamentos e Material Permanente			6.000,00		6.000,00
8 122 801 2.33	Manutenção da Secretaria de Assistência Social de Floresta				1.120.000,00	1.120.000,00
3.1.90.04	Contratação por Tempo Determinado				500.000,00	500.000,00
3.1.90.11	Vencimentos e Vantagens Fixas – Pessoal Civil				150.000,00	150.000,00
3.1.90.13	Obrigações Patronais				150.000,00	150.000,00
3.1.90.92	Despesas de Exercícios Anteriores				2.000,00	2.000,00
3.1.90.96	Ressarcimento de Despesas de Pessoal Requisitado				2.000,00	2.000,00
3.3.90.14	Diárias – Civil				5.000,00	5.000,00
3.3.90.30	Material de Consumo				120.000,00	120.000,00
3.3.90.33	Passagens e Despesas com Locomoção				3.000,00	3.000,00
3.3.90.34	Outras Despesas de Pessoal decorrentes de Contratos de Terceirização				2.000,00	2.000,00
3.3.90.36	Outros Serviços de Terceiros – Pessoa Física				25.000,00	25.000,00
3.3.90.39	Outros Serviços de Terceiros – Pessoa Jurídica				150.000,00	150.000,00
3.3.90.47	Obrigações Tributárias e Contributivas				10.000,00	10.000,00
3.3.90.92	Despesas de Exercícios Anteriores				1.000,00	1.000,00
8 122 801 2.234	Manutenção da Diretoria de Desenvolvimento Social e Integração ao Trabalho				98.000,00	98.000,00
3.1.90.04	Contratação por Tempo Determinado				30.000,00	30.000,00
3.1.90.11	Vencimentos e Vantagens Fixas – Pessoal Civil				25.000,00	25.000,00
3.1.90.13	Obrigações Patronais				8.000,00	8.000,00
3.1.90.92	Despesas de Exercícios Anteriores				2.000,00	2.000,00

Anexo 6 da Lei Nº 4.320/64 - Programa de Trabalho

Valores em R$ - Período: Orçamento/2016

Unidade Orçamentária: 5001-SECRETARIA DE APOIO ADMINISTRATIVO

Código	Especificação	Não Orçamentária	Operação Especial	Projetos	Atividades	Total
3.1.90.93	Indenizações e Restituições				3.000,00	3.000,00
3.1.91.13	Obrigações Patronais				2.000,00	2.000,00
3.3.90.14	Diárias – Civil				2.000,00	2.000,00
3.3.90.30	Material de Consumo				3.000,00	3.000,00
3.3.90.33	Passagens e Despesas com Locomoção				5.000,00	5.000,00
3.3.90.36	Outros Serviços de Terceiros – Pessoa Física				2.000,00	2.000,00
3.3.90.39	Outros Serviços de Terceiros – Pessoa Jurídica				5.000,00	5.000,00
3.3.90.47	Obrigações Tributárias e Contributivas				3.000,00	3.000,00
3.3.90.93	Indenizações e Restituições				8.000,00	8.000,00
	Total da Unidade Orçamentária			**36.000,00**	**1.218.000,00**	**1.254.000,00**

Unidade Orçamentária: 5002-COORDENADORIA DE PLANEJAMENTO

Código	Especificação	Não Orçamentária	Operação Especial	Projetos	Atividades	Total
8	Assistência Social				129.000,00	129.000,00
8 122	Administração Geral				129.000,00	129.000,00
8 122 801	GESTÃO DA ASSISTÊNCIA SOCIAL				129.000,00	129.000,00
8 122 801 2.236	Manutenção da Diretoria de Políticas Sociais				129.000,00	129.000,00
3.1.90.04	Contratação por Tempo Determinado				5.000,00	5.000,00
3.1.90.11	Vencimentos e Vantagens Fixas – Pessoal Civil				88.000,00	88.000,00
3.1.90.13	Obrigações Patronais				10.000,00	10.000,00
3.1.90.92	Despesas de Exercícios Anteriores				2.000,00	2.000,00
3.1.91.13	Obrigações Patronais				4.000,00	4.000,00
3.3.90.14	Diárias – Civil				2.000,00	2.000,00
3.3.90.30	Material de Consumo				6.000,00	6.000,00
3.3.90.33	Passagens e Despesas com Locomoção				2.000,00	2.000,00
3.3.90.36	Outros Serviços de Terceiros – Pessoa Física				5.000,00	5.000,00
3.3.90.39	Outros Serviços de Terceiros – Pessoa Jurídica				2.000,00	2.000,00
3.3.90.47	Obrigações Tributárias e Contributivas				2.000,00	2.000,00
3.3.90.92	Despesas de Exercícios Anteriores				1.000,00	1.000,00
	Total da Unidade Orçamentária				**129.000,00**	**129.000,00**

Unidade Orçamentária: 5003-FUNDO MUNICIPAL DE ASSISTÊNCIA SOCIAL

Código	Especificação	Não Orçamentária	Operação Especial	Projetos	Atividades	Total
8	Assistência Social			462.000,00	6.168.000,00	6.630.000,00
8 122	Administração Geral			45.000,00	1.403.000,00	1.448.000,00
8 122 801	GESTÃO DA ASSISTÊNCIA SOCIAL			15.000,00	811.000,00	826.000,00
8 122 801 1.193	Construção, Reforma e/ou Ampliação de Imóveis do Conselho			10.000,00		10.000,00
4.4.90.51	Obras e Instalações			10.000,00		10.000,00
8 122 801 1.1205	Aquisição de Veiculos, Móveis, Máquinas e Equipamentos Diversos			5.000,00		5.000,00
4.4.90.52	Equipamentos e Material Permanente			5.000,00		5.000,00
8 122 801 2.240	Apoio ao Programa de Natalidade Digna				20.000,00	20.000,00
3.3.90.30	Material de Consumo				10.000,00	10.000,00
3.3.90.32	Material, Bem ou Serviço para Distribuição Gratuita				5.000,00	5.000,00
3.3.90.36	Outros Serviços de Terceiros – Pessoa Física				2.000,00	2.000,00

Anexo 6 da Lei Nº 4.320/64 - Programa de Trabalho

Valores em R$ - Período: Orçamento/2016

Unidade Orçamentária: 5003-FUNDO MUNICIPAL DE ASSISTÊNCIA SOCIAL

Código	Especificação	Não Orçamentária	Operação Especial	Projetos	Atividades	Total
3.3.90.39	Outros Serviços de Terceiros – Pessoa Jurídica				3.000,00	3.000,00
8 122 801 2.244	Manutenção do Fundo Municipal de Assistência Social				780.000,00	780.000,00
3.1.90.04	Contratação por Tempo Determinado				140.000,00	140.000,00
3.1.90.11	Vencimentos e Vantagens Fixas – Pessoal Civil				245.000,00	245.000,00
3.1.90.13	Obrigações Patronais				30.000,00	30.000,00
3.1.90.96	Ressarcimento de Despesas de Pessoal Requisitado				5.000,00	5.000,00
3.1.91.13	Obrigações Patronais				12.000,00	12.000,00
3.3.90.14	Diárias – Civil				15.000,00	15.000,00
3.3.90.30	Material de Consumo				190.000,00	190.000,00
3.3.90.32	Material, Bem ou Serviço para Distribuição Gratuita				10.000,00	10.000,00
3.3.90.35	Serviços de Consultoria				10.000,00	10.000,00
3.3.90.36	Outros Serviços de Terceiros – Pessoa Física				3.000,00	3.000,00
3.3.90.39	Outros Serviços de Terceiros – Pessoa Jurídica				90.000,00	90.000,00
3.3.90.47	Obrigações Tributárias e Contributivas				28.000,00	28.000,00
3.3.90.92	Despesas de Exercícios Anteriores				2.000,00	2.000,00
8 122 801 2.248	Manutenção da Casa Cidadão do Futuro "Gercino Marques de Sá"				11.000,00	11.000,00
3.3.90.30	Material de Consumo				3.000,00	3.000,00
3.3.90.32	Material, Bem ou Serviço para Distribuição Gratuita				2.000,00	2.000,00
3.3.90.36	Outros Serviços de Terceiros – Pessoa Física				3.000,00	3.000,00
3.3.90.39	Outros Serviços de Terceiros – Pessoa Jurídica				3.000,00	3.000,00
8 122 803	FORTALECIMENTO DA REDE DE PROTEÇÃO SOCIAL ESPECIAL				226.000,00	226.000,00
8 122 803 2.2183	Manutenção do Centro de Tratamento e Recuperação aos Usuários de Drogas - ATITUDE				226.000,00	226.000,00
3.1.90.04	Contratação por Tempo Determinado				90.000,00	90.000,00
3.1.90.11	Vencimentos e Vantagens Fixas – Pessoal Civil				30.000,00	30.000,00
3.1.90.13	Obrigações Patronais				10.000,00	10.000,00
3.3.90.30	Material de Consumo				44.000,00	44.000,00
3.3.90.36	Outros Serviços de Terceiros – Pessoa Física				12.000,00	12.000,00
3.3.90.39	Outros Serviços de Terceiros – Pessoa Jurídica				40.000,00	40.000,00
8 122 816	APOIO AO CONSELHO TUTELAR E AOS CONSELHOS DE ASSISTÊNCIA SOCIAL				11.000,00	11.000,00
8 122 816 2.237	Apoio aos Conselhos Municipais - CMAS				11.000,00	11.000,00
3.3.90.14	Diárias – Civil				5.000,00	5.000,00
3.3.90.30	Material de Consumo				2.000,00	2.000,00
3.3.90.36	Outros Serviços de Terceiros – Pessoa Física				2.000,00	2.000,00
3.3.90.39	Outros Serviços de Terceiros – Pessoa Jurídica				2.000,00	2.000,00
8 122 830	ATENÇÃO A CRIANÇA EM SITUAÇÃO DE RISCO (PACSR)			30.000,00	355.000,00	385.000,00
8 122 830 1.1201	Aquisição de Veículos, Móveis, Máquinas e Equipamentos Diversos - CCA I			30.000,00		30.000,00
4.4.90.52	Equipamentos e Material Permanente			30.000,00		30.000,00
8 122 830 2.2167	Manutenção das Atividades do Programa Centro da Criança e do Adolescente - CCA I				355.000,00	355.000,00
3.3.90.30	Material de Consumo				140.000,00	140.000,00
3.3.90.36	Outros Serviços de Terceiros – Pessoa Física				195.000,00	195.000,00
3.3.90.39	Outros Serviços de Terceiros – Pessoa Jurídica				20.000,00	20.000,00
8 123	Administração Financeira				600.000,00	600.000,00
8 123 809	APOIO A ENTIDADES SEM FINS LUCRATIVOS				600.000,00	600.000,00

Anexo 6 da Lei Nº 4.320/64 - Programa de Trabalho

Valores em R$ - Período: Orçamento/2016

Unidade Orçamentária: 5003-FUNDO MUNICIPAL DE ASSISTÊNCIA SOCIAL

Código	Especificação	Não Orçamentária	Operação Especial	Projetos	Atividades	Total
8 123 809 2.2162	Apoio às Entidades Sociais sem Fins Lucrativos que Atuam no Município				600.000,00	600.000,00
3.3.50.43	Subvenções Sociais				600.000,00	600.000,00
8 131	Comunicação Social				40.000,00	40.000,00
8 131 801	GESTÃO DA ASSISTÊNCIA SOCIAL				40.000,00	40.000,00
8 131 801 2.2163	Manutenção do Programa de Divulgação Institucional e Camp. Educativa da Área Social				19.000,00	19.000,00
3.3.90.30	Material de Consumo				5.000,00	5.000,00
3.3.90.36	Outros Serviços de Terceiros – Pessoa Física				4.000,00	4.000,00
3.3.90.39	Outros Serviços de Terceiros – Pessoa Jurídica				10.000,00	10.000,00
8 131 801 2.2164	Manutenção do Programa de Promoção de Fóruns e Conferências				21.000,00	21.000,00
3.3.90.14	Diárias – Civil				8.000,00	8.000,00
3.3.90.30	Material de Consumo				5.000,00	5.000,00
3.3.90.36	Outros Serviços de Terceiros – Pessoa Física				4.000,00	4.000,00
3.3.90.39	Outros Serviços de Terceiros – Pessoa Jurídica				4.000,00	4.000,00
8 242	Assistência ao Portador de Deficiência			15.000,00	333.000,00	348.000,00
8 242 807	ATENÇÃO À PESSOA PORTADORA DE DEFICIÊNCIA - PPD			15.000,00	333.000,00	348.000,00
8 242 807 1.127	Aquisição de Móveis, Máquinas e Equipamentos Diversos para Ações do PPD			15.000,00		15.000,00
4.4.90.52	Equipamentos e Material Permanente			15.000,00		15.000,00
8 242 807 2.247	Manutenção de Ajuda aos Portadores de Necessidades Especiais - Piso de Benefícios de Prestação Continuada				333.000,00	333.000,00
3.1.90.04	Contratação por Tempo Determinado				40.000,00	40.000,00
3.1.90.11	Vencimentos e Vantagens Fixas – Pessoal Civil				35.000,00	35.000,00
3.1.90.13	Obrigações Patronais				22.000,00	22.000,00
3.3.90.14	Diárias – Civil				12.000,00	12.000,00
3.3.90.30	Material de Consumo				12.000,00	12.000,00
3.3.90.32	Material, Bem ou Serviço para Distribuição Gratuita				57.000,00	57.000,00
3.3.90.33	Passagens e Despesas com Locomoção				17.000,00	17.000,00
3.3.90.36	Outros Serviços de Terceiros – Pessoa Física				57.000,00	57.000,00
3.3.90.39	Outros Serviços de Terceiros – Pessoa Jurídica				81.000,00	81.000,00
8 243	Assistência à Criança e ao Adolescente			40.000,00	1.338.000,00	1.378.000,00
8 243 801	GESTÃO DA ASSISTÊNCIA SOCIAL			15.000,00		15.000,00
8 243 801 1.116	Construção e/ou Aquisição de Parques Infantis			15.000,00		15.000,00
4.4.90.51	Obras e Instalações			10.000,00		10.000,00
4.4.90.52	Equipamentos e Material Permanente			5.000,00		5.000,00
8 243 803	FORTALECIMENTO DA REDE DE PROTEÇÃO SOCIAL ESPECIAL			25.000,00	1.171.000,00	1.196.000,00
8 243 803 1.1208	Aquisição de Móveis, Máquinas e Equipamentos Diversos			25.000,00		25.000,00
4.4.90.52	Equipamentos e Material Permanente			25.000,00		25.000,00
8 243 803 2.241	Apoio ao Programa de Erradicação ao Trabalho Infantil - PETI - PVMC				591.000,00	591.000,00
3.1.90.04	Contratação por Tempo Determinado				265.000,00	265.000,00
3.1.90.13	Obrigações Patronais				20.000,00	20.000,00
3.3.90.14	Diárias – Civil				2.000,00	2.000,00
3.3.90.30	Material de Consumo				206.000,00	206.000,00
3.3.90.32	Material, Bem ou Serviço para Distribuição Gratuita				10.000,00	10.000,00
3.3.90.36	Outros Serviços de Terceiros – Pessoa Física				16.000,00	16.000,00

Anexo 6 da Lei Nº 4.320/64 - Programa de Trabalho

Valores em R$ - Período: Orçamento/2016

Unidade Orçamentária: 5003-FUNDO MUNICIPAL DE ASSISTÊNCIA SOCIAL

Código	Especificação	Não Orçamentária	Operação Especial	Projetos	Atividades	Total
3.3.90.39	Outros Serviços de Terceiros – Pessoa Jurídica				70.000,00	70.000,00
3.3.90.92	Despesas de Exercícios Anteriores				2.000,00	2.000,00
8 243 803 2.258	Manutenção do Programa SENTINELA - PFMC - CREAS				580.000,00	580.000,00
3.1.90.04	Contratação por Tempo Determinado				210.000,00	210.000,00
3.1.90.13	Obrigações Patronais				67.000,00	67.000,00
3.3.90.30	Material de Consumo				126.500,00	126.500,00
3.3.90.33	Passagens e Despesas com Locomoção				56.500,00	56.500,00
3.3.90.36	Outros Serviços de Terceiros – Pessoa Física				95.000,00	95.000,00
3.3.90.39	Outros Serviços de Terceiros – Pessoa Jurídica				25.000,00	25.000,00
8 243 811	BENEFÍCIOS EVENTUAIS				167.000,00	167.000,00
8 243 811 2.145	Manutenção das Ações Vinculadas ao Centro de Atendimento aos Usuários de Drogas				167.000,00	167.000,00
3.3.90.30	Material de Consumo				30.000,00	30.000,00
3.3.90.36	Outros Serviços de Terceiros – Pessoa Física				12.000,00	12.000,00
3.3.90.39	Outros Serviços de Terceiros – Pessoa Jurídica				122.000,00	122.000,00
3.3.90.48	Outros Auxílios Financeiros a Pessoas Físicas				3.000,00	3.000,00
8 244	Assistência Comunitária			356.000,00	2.395.000,00	2.751.000,00
8 244 802	FORTALECIMENTO DA REDE DE PROTEÇÃO BÁSICA			19.000,00	1.144.000,00	1.163.000,00
8 244 802 1.110	Aquisição de Veículos, Móveis, Máquinas, Utensílios e Equipamentos Diversos			19.000,00		19.000,00
4.4.90.52	Equipamentos e Material Permanente			19.000,00		19.000,00
8 244 802 2.243	Manutenção do Centro de Referência de Assistência Social - CRAS				260.000,00	260.000,00
3.1.90.04	Contratação por Tempo Determinado				114.000,00	114.000,00
3.1.90.11	Vencimentos e Vantagens Fixas – Pessoal Civil				7.000,00	7.000,00
3.1.90.13	Obrigações Patronais				23.000,00	23.000,00
3.3.90.14	Diárias – Civil				8.000,00	8.000,00
3.3.90.30	Material de Consumo				53.000,00	53.000,00
3.3.90.32	Material, Bem ou Serviço para Distribuição Gratuita				4.000,00	4.000,00
3.3.90.33	Passagens e Despesas com Locomoção				8.000,00	8.000,00
3.3.90.36	Outros Serviços de Terceiros – Pessoa Física				28.000,00	28.000,00
3.3.90.39	Outros Serviços de Terceiros – Pessoa Jurídica				15.000,00	15.000,00
8 244 802 2.250	Programa de Atenção Integral à Família - PAIF - Piso Básico Fixo				296.000,00	296.000,00
3.1.90.04	Contratação por Tempo Determinado				97.000,00	97.000,00
3.1.90.13	Obrigações Patronais				5.000,00	5.000,00
3.3.90.14	Diárias – Civil				2.000,00	2.000,00
3.3.90.30	Material de Consumo				118.000,00	118.000,00
3.3.90.36	Outros Serviços de Terceiros – Pessoa Física				39.000,00	39.000,00
3.3.90.39	Outros Serviços de Terceiros – Pessoa Jurídica				35.000,00	35.000,00
8 244 802 2.2185	Manutenção das Ações Vinculadas ao SCFV - Serviço de Convivência e Fortalecimento de Vínculos				588.000,00	588.000,00
3.1.90.04	Contratação por Tempo Determinado				200.000,00	200.000,00
3.1.90.13	Obrigações Patronais				40.000,00	40.000,00
3.3.90.30	Material de Consumo				300.000,00	300.000,00
3.3.90.36	Outros Serviços de Terceiros – Pessoa Física				35.000,00	35.000,00
3.3.90.39	Outros Serviços de Terceiros – Pessoa Jurídica				13.000,00	13.000,00

Anexo 6 da Lei Nº 4.320/64 - Programa de Trabalho

Valores em R$ - Período: Orçamento/2016

Unidade Orçamentária: 5003-FUNDO MUNICIPAL DE ASSISTÊNCIA SOCIAL

Código	Especificação	Não Orçamentária	Operação Especial	Projetos	Atividades	Total
8 244 803	FORTALECIMENTO DA REDE DE PROTEÇÃO SOCIAL ESPECIAL			5.000,00	170.000,00	175.000,00
8 244 803 1.1012	Aquisição de Veículos, Móveis, Máquinas e Equipamentos Permanentes - Piso Básico Fixo			5.000,00		5.000,00
4.4.90.52	Equipamentos e Material Permanente			5.000,00		5.000,00
8 244 803 2.238	Manutenção das Ações Vinculadas ao CREAS - Piso de Média Complexidade				170.000,00	170.000,00
3.1.90.04	Contratação por Tempo Determinado				80.000,00	80.000,00
3.1.90.13	Obrigações Patronais				15.000,00	15.000,00
3.3.90.30	Material de Consumo				35.000,00	35.000,00
3.3.90.32	Material, Bem ou Serviço para Distribuição Gratuita				3.000,00	3.000,00
3.3.90.36	Outros Serviços de Terceiros – Pessoa Física				17.000,00	17.000,00
3.3.90.39	Outros Serviços de Terceiros – Pessoa Jurídica				20.000,00	20.000,00
8 244 804	ÍNDICE DE GESTÃO DESCENTRALIZADA IGD M - PROGRAMA BOLSA FAMÍLIA			190.000,00	365.000,00	555.000,00
8 244 804 1.117	Construção, Reforma ou Ampliação de Imóveis - IGD/PBF			80.000,00		80.000,00
4.4.90.51	Obras e Instalações			80.000,00		80.000,00
8 244 804 1.1011	Aquisição de Móveis, Máquinas e Veículos para o Programa IGD/PBF			110.000,00		110.000,00
4.4.90.52	Equipamentos e Material Permanente			110.000,00		110.000,00
8 244 804 2.260	Manutenção do Programa Bolsa-Família - IGD/PBF				365.000,00	365.000,00
3.1.90.04	Contratação por Tempo Determinado				90.000,00	90.000,00
3.1.90.13	Obrigações Patronais				20.000,00	20.000,00
3.3.90.14	Diárias – Civil				5.000,00	5.000,00
3.3.90.30	Material de Consumo				165.000,00	165.000,00
3.3.90.36	Outros Serviços de Terceiros – Pessoa Física				50.000,00	50.000,00
3.3.90.39	Outros Serviços de Terceiros – Pessoa Jurídica				35.000,00	35.000,00
8 244 805	GESTÃO DO SISTEMA ÚNICO DE ASSITÊNCIA SOCIAL - SUAS			95.000,00	194.000,00	289.000,00
8 244 805 1.113	Aquisição de Veículos, Móveis, Máquinas e Equipamentos Diversos - IGD/SUAS			95.000,00		95.000,00
4.4.90.52	Equipamentos e Material Permanente			95.000,00		95.000,00
8 244 805 2.144	Manutenção das Ações Vinculadas ao Programa de Gestão Administrativa do SUAS				151.000,00	151.000,00
3.1.90.04	Contratação por Tempo Determinado				69.000,00	69.000,00
3.3.90.14	Diárias – Civil				2.000,00	2.000,00
3.3.90.30	Material de Consumo				7.000,00	7.000,00
3.3.90.32	Material, Bem ou Serviço para Distribuição Gratuita				32.000,00	32.000,00
3.3.90.35	Serviços de Consultoria				8.000,00	8.000,00
3.3.90.36	Outros Serviços de Terceiros – Pessoa Física				18.000,00	18.000,00
3.3.90.39	Outros Serviços de Terceiros – Pessoa Jurídica				15.000,00	15.000,00
8 244 805 2.2182	Manutenção das Ações Vinculadas ao Aprimoramento do IGD/SUAS				43.000,00	43.000,00
3.1.90.04	Contratação por Tempo Determinado				10.000,00	10.000,00
3.1.90.13	Obrigações Patronais				2.000,00	2.000,00
3.3.90.14	Diárias – Civil				10.000,00	10.000,00
3.3.90.30	Material de Consumo				9.000,00	9.000,00
3.3.90.35	Serviços de Consultoria				3.000,00	3.000,00
3.3.90.36	Outros Serviços de Terceiros – Pessoa Física				4.000,00	4.000,00
3.3.90.39	Outros Serviços de Terceiros – Pessoa Jurídica				5.000,00	5.000,00
8 244 806	ACESSUAS TRABALHO				71.000,00	71.000,00
8 244 806 2.2184	Manutenção das Ações Vinculadas ao Programa ACESSUAS TRABALHO				71.000,00	71.000,00

Anexo 6 da Lei Nº 4.320/64 - Programa de Trabalho

Valores em R$ - Período: Orçamento/2016

Unidade Orçamentária: 5003-FUNDO MUNICIPAL DE ASSISTÊNCIA SOCIAL

Código	Especificação	Não Orçamentária	Operação Especial	Projetos	Atividades	Total
3.1.90.04	Contratação por Tempo Determinado				10.000,00	10.000,00
3.1.90.13	Obrigações Patronais				20.000,00	20.000,00
3.3.90.14	Diárias – Civil				2.000,00	2.000,00
3.3.90.30	Material de Consumo				25.000,00	25.000,00
3.3.90.36	Outros Serviços de Terceiros – Pessoa Física				10.000,00	10.000,00
3.3.90.39	Outros Serviços de Terceiros – Pessoa Jurídica				4.000,00	4.000,00
8 244 812	BENEFÍCIO DE PRESTAÇÃO CONTINUADA - BPC			47.000,00	43.000,00	90.000,00
8 244 812 1.80	Construção, Reforma e/ou Ampliação de Imóveis e Equipamentos - Piso Básico Variável - IDOSO			37.000,00		37.000,00
4.4.90.51	Obras e Instalações			21.000,00		21.000,00
4.4.90.52	Equipamentos e Material Permanente			16.000,00		16.000,00
8 244 812 1.179	Aquisição de Móveis, Máquinas, Veículos e Equipamentos Diversos para o BPC			10.000,00		10.000,00
4.4.90.52	Equipamentos e Material Permanente			10.000,00		10.000,00
8 244 812 2.147	Manutenção das Atividades Vinculadas ao Programa de Prestação Continuada - BPC				43.000,00	43.000,00
3.1.90.04	Contratação por Tempo Determinado				7.000,00	7.000,00
3.1.90.13	Obrigações Patronais				5.000,00	5.000,00
3.3.90.30	Material de Consumo				2.000,00	2.000,00
3.3.90.32	Material, Bem ou Serviço para Distribuição Gratuita				23.000,00	23.000,00
3.3.90.36	Outros Serviços de Terceiros – Pessoa Física				3.000,00	3.000,00
3.3.90.39	Outros Serviços de Terceiros – Pessoa Jurídica				3.000,00	3.000,00
8 244 815	ASSISTÊNCIA EMERGENCIAL ÀS VÍTIMAS DE CALAMIDADES				22.000,00	22.000,00
8 244 815 2.2161	Assistência à População Vitimada por Calamidades Públicas				22.000,00	22.000,00
3.3.90.30	Material de Consumo				5.000,00	5.000,00
3.3.90.32	Material, Bem ou Serviço para Distribuição Gratuita				3.000,00	3.000,00
3.3.90.36	Outros Serviços de Terceiros – Pessoa Física				7.000,00	7.000,00
3.3.90.39	Outros Serviços de Terceiros – Pessoa Jurídica				7.000,00	7.000,00
8 244 831	ASSISTÊNCIA SOCIAL GERAL				386.000,00	386.000,00
8 244 831 2.245	Concessão de Funerais à Pessoas Carentes				95.000,00	95.000,00
3.3.90.32	Material, Bem ou Serviço para Distribuição Gratuita				80.000,00	80.000,00
3.3.90.36	Outros Serviços de Terceiros – Pessoa Física				5.000,00	5.000,00
3.3.90.39	Outros Serviços de Terceiros – Pessoa Jurídica				10.000,00	10.000,00
8 244 831 2.246	Manutenção das Ações de Geração de Renda Familiar				21.000,00	21.000,00
3.1.90.04	Contratação por Tempo Determinado				2.000,00	2.000,00
3.1.90.11	Vencimentos e Vantagens Fixas – Pessoal Civil				3.000,00	3.000,00
3.1.90.13	Obrigações Patronais				2.000,00	2.000,00
3.3.90.30	Material de Consumo				5.000,00	5.000,00
3.3.90.32	Material, Bem ou Serviço para Distribuição Gratuita				2.000,00	2.000,00
3.3.90.36	Outros Serviços de Terceiros – Pessoa Física				3.000,00	3.000,00
3.3.90.39	Outros Serviços de Terceiros – Pessoa Jurídica				4.000,00	4.000,00
8 244 831 2.255	Concessão de 2ª Via do Registro de Nascimento, Casamento e Óbito para Pessoas Carentes				26.000,00	26.000,00
3.3.90.36	Outros Serviços de Terceiros – Pessoa Física				6.000,00	6.000,00
3.3.90.39	Outros Serviços de Terceiros – Pessoa Jurídica				10.000,00	10.000,00
3.3.90.48	Outros Auxílios Financeiros a Pessoas Físicas				10.000,00	10.000,00

Anexo 6 da Lei Nº 4.320/64 - Programa de Trabalho

Valores em R$ - Período: Orçamento/2016

Unidade Orçamentária: 5003-FUNDO MUNICIPAL DE ASSISTÊNCIA SOCIAL

Código	Especificação	Não Orçamentária	Operação Especial	Projetos	Atividades	Total
8 244 831 2.256	Locação de Veículos para Transporte de Pessoas Carentes				25.000,00	25.000,00
3.3.90.36	Outros Serviços de Terceiros – Pessoa Física				15.000,00	15.000,00
3.3.90.39	Outros Serviços de Terceiros – Pessoa Jurídica				10.000,00	10.000,00
8 244 831 2.2168	Manutenção do Projeto CONVIVER				204.000,00	204.000,00
3.3.90.30	Material de Consumo				95.000,00	95.000,00
3.3.90.36	Outros Serviços de Terceiros – Pessoa Física				84.000,00	84.000,00
3.3.90.39	Outros Serviços de Terceiros – Pessoa Jurídica				25.000,00	25.000,00
8 244 831 2.2179	Concessão de Materiais de Construção para Recuperação de Residências				8.000,00	8.000,00
3.3.90.32	Material, Bem ou Serviço para Distribuição Gratuita				8.000,00	8.000,00
8 244 831 2.2180	Concessão de Auxílio Financeiro à Pessoas Necessitadas				7.000,00	7.000,00
3.3.90.48	Outros Auxílios Financeiros a Pessoas Físicas				7.000,00	7.000,00
8 306	Alimentação e Nutrição				20.000,00	20.000,00
8 306 802	FORTALECIMENTO DA REDE DE PROTEÇÃO BÁSICA				20.000,00	20.000,00
8 306 802 2.141	Manutenção das Atividades Vinculadas ao Programa de Cursos				20.000,00	20.000,00
3.3.90.32	Material, Bem ou Serviço para Distribuição Gratuita				20.000,00	20.000,00
8 333	Empregabilidade			6.000,00	39.000,00	45.000,00
8 333 820	EMPREGABILIDADE			6.000,00	39.000,00	45.000,00
8 333 820 1.128	Aquisição de Móveis, Máquinas e Equipamentos Diversos			6.000,00		6.000,00
4.4.90.52	Equipamentos e Material Permanente			6.000,00		6.000,00
8 333 820 2.249	Manutenção do Protejo Ser Família				23.000,00	23.000,00
3.3.90.30	Material de Consumo				3.000,00	3.000,00
3.3.90.32	Material, Bem ou Serviço para Distribuição Gratuita				6.000,00	6.000,00
3.3.90.36	Outros Serviços de Terceiros – Pessoa Física				6.000,00	6.000,00
3.3.90.39	Outros Serviços de Terceiros – Pessoa Jurídica				8.000,00	8.000,00
8 333 820 2.261	Manutenção das Ações do Programa BALCÃO DE EMPREGOS				16.000,00	16.000,00
3.1.90.04	Contratação por Tempo Determinado				3.000,00	3.000,00
3.1.90.13	Obrigações Patronais				3.000,00	3.000,00
3.3.90.14	Diárias – Civil				2.000,00	2.000,00
3.3.90.30	Material de Consumo				2.000,00	2.000,00
3.3.90.36	Outros Serviços de Terceiros – Pessoa Física				3.000,00	3.000,00
3.3.90.39	Outros Serviços de Terceiros – Pessoa Jurídica				3.000,00	3.000,00
	Total da Unidade Orçamentária			**462.000,00**	**6.168.000,00**	**6.630.000,00**
	Total da Unidade Gestora			**498.000,00**	**7.515.000,00**	**8.013.000,00**

Unidade Gestora: 4-Fundo do Direito da Criança e do Adolescente - FUNDECA de Floresta

Unidade Orçamentária: 13001-Fundo de Direito da Criança e do Adolescente - FUNDECA

Código	Especificação	Não Orçamentária	Operação Especial	Projetos	Atividades	Total
8	Assistência Social		7.000,00	35.000,00	678.000,00	720.000,00
8 122	Administração Geral		7.000,00	35.000,00	633.000,00	675.000,00
8 122 817	GESTÃO ADMINISTRATIVA DO FUNDECA		7.000,00	35.000,00	425.000,00	467.000,00
8 122 817 0.1001	Indenizações e Restituições Diversas		7.000,00			7.000,00
3.3.90.93	Indenizações e Restituições		7.000,00			7.000,00
8 122 817 1.57	Aquisição de Móveis, Máquinas, Utensílios e Equipamentos Diversos			25.000,00		25.000,00
4.4.90.52	Equipamentos e Material Permanente			25.000,00		25.000,00

Anexo 6 da Lei Nº 4.320/64 - Programa de Trabalho

Valores em R$ - Período: Orçamento/2016

Unidade Orçamentária: 13001-Fundo de Direito da Criança e do Adolescente - FUNDECA

Código	Especificação	Não Orçamentária	Operação Especial	Projetos	Atividades	Total
8 122 817 1.87	Construção, Ampliação e/ou Pequenas Reformas no FUNDECA			10.000,00		10.000,00
4.4.90.51	Obras e Instalações			10.000,00		10.000,00
8 122 817 2.124	Manutenção do Fundo Municipal da Criança e do Adolescente				425.000,00	425.000,00
3.1.90.04	Contratação por Tempo Determinado				80.000,00	80.000,00
3.1.90.11	Vencimentos e Vantagens Fixas – Pessoal Civil				150.000,00	150.000,00
3.1.90.13	Obrigações Patronais				10.000,00	10.000,00
3.1.90.92	Despesas de Exercícios Anteriores				2.000,00	2.000,00
3.3.90.14	Diárias – Civil				3.000,00	3.000,00
3.3.90.30	Material de Consumo				50.000,00	50.000,00
3.3.90.32	Material, Bem ou Serviço para Distribuição Gratuita				6.000,00	6.000,00
3.3.90.33	Passagens e Despesas com Locomoção				5.000,00	5.000,00
3.3.90.35	Serviços de Consultoria				30.000,00	30.000,00
3.3.90.36	Outros Serviços de Terceiros – Pessoa Física				50.000,00	50.000,00
3.3.90.39	Outros Serviços de Terceiros – Pessoa Jurídica				30.000,00	30.000,00
3.3.90.47	Obrigações Tributárias e Contributivas				6.000,00	6.000,00
3.3.90.92	Despesas de Exercícios Anteriores				3.000,00	3.000,00
8 122 848	APOIO AO CONSELHO TUTELAR				208.000,00	208.000,00
8 122 848 2.151	Apoio ao Conselho Tutelar				208.000,00	208.000,00
3.1.90.11	Vencimentos e Vantagens Fixas – Pessoal Civil				120.000,00	120.000,00
3.1.90.13	Obrigações Patronais				30.000,00	30.000,00
3.3.90.14	Diárias – Civil				10.000,00	10.000,00
3.3.90.30	Material de Consumo				30.000,00	30.000,00
3.3.90.33	Passagens e Despesas com Locomoção				2.000,00	2.000,00
3.3.90.36	Outros Serviços de Terceiros – Pessoa Física				6.000,00	6.000,00
3.3.90.39	Outros Serviços de Terceiros – Pessoa Jurídica				5.000,00	5.000,00
3.3.90.46	Auxílio-Alimentação				5.000,00	5.000,00
8 243	Assistência à Criança e ao Adolescente				45.000,00	45.000,00
8 243 821	ASSISTÊNCIA À LIBERDADE ASSISTIDA				45.000,00	45.000,00
8 243 821 2.126	Apoio ao Programa de Liberdade Assistida e Semi-liberdade				45.000,00	45.000,00
3.1.90.04	Contratação por Tempo Determinado				2.000,00	2.000,00
3.1.90.11	Vencimentos e Vantagens Fixas – Pessoal Civil				12.000,00	12.000,00
3.1.90.13	Obrigações Patronais				8.000,00	8.000,00
3.3.90.14	Diárias – Civil				4.000,00	4.000,00
3.3.90.30	Material de Consumo				5.000,00	5.000,00
3.3.90.36	Outros Serviços de Terceiros – Pessoa Física				12.000,00	12.000,00
3.3.90.39	Outros Serviços de Terceiros – Pessoa Jurídica				2.000,00	2.000,00
	Total da Unidade Orçamentária		**7.000,00**	**35.000,00**	**678.000,00**	**720.000,00**
	Total da Unidade Gestora		**7.000,00**	**35.000,00**	**678.000,00**	**720.000,00**

Unidade Gestora: 5-Câmara Municipal de Floresta
Unidade Orçamentária: 1001-Câmara Municipal de Floresta

Código	Especificação	Não Orçamentária	Operação Especial	Projetos	Atividades	Total
1	Legislativa			170.000,00	3.849.500,00	4.019.500,00
1 31	Ação Legislativa			170.000,00	3.849.500,00	4.019.500,00

Anexo 6 da Lei Nº 4.320/64 - Programa de Trabalho

Valores em R$ - Período: Orçamento/2016

Unidade Orçamentária: 1001-Câmara Municipal de Floresta

Código		Especificação	Não Orçamentária	Operação Especial	Projetos	Atividades	Total
1 31 100		REEQUIPAMENTO DA CÂMARA MUNICIPAL			100.000,00		100.000,00
1 31 100 1.1		Aquisição de Veículos, Móveis, Máquinas e Equipamentos			100.000,00		100.000,00
	4.4.90.52	Equipamentos e Material Permanente			100.000,00		100.000,00
1 31 102		EXPANSÃO DA ÁREA FÍSICA DO PODER LEGISLATIVO			70.000,00		70.000,00
1 31 102 1.2		Construção, Reforma, Ampliação e Conservação do Prédio da Câmara			70.000,00		70.000,00
	4.4.90.51	Obras e Instalações			70.000,00		70.000,00
1 31 103		ADMINISTRAÇÃO GERAL				3.306.500,00	3.306.500,00
1 31 103 2.1		Manutenção dos Serviços da Unidade				2.281.500,00	2.281.500,00
	3.1.90.04	Contratação por Tempo Determinado				10.000,00	10.000,00
	3.1.90.11	Vencimentos e Vantagens Fixas – Pessoal Civil				1.200.000,00	1.200.000,00
	3.1.90.16	Outras Despesas Variáveis – Pessoal Civil				5.000,00	5.000,00
	3.3.90.14	Diárias – Civil				150.000,00	150.000,00
	3.3.90.30	Material de Consumo				160.000,00	160.000,00
	3.3.90.33	Passagens e Despesas com Locomoção				16.500,00	16.500,00
	3.3.90.34	Outras Despesas de Pessoal decorrentes de Contratos de Terceirização				100.000,00	100.000,00
	3.3.90.35	Serviços de Consultoria				250.000,00	250.000,00
	3.3.90.36	Outros Serviços de Terceiros – Pessoa Física				140.000,00	140.000,00
	3.3.90.39	Outros Serviços de Terceiros – Pessoa Jurídica				250.000,00	250.000,00
1 31 103 2.2		Pagamento da Remuneração dos Vereadores				950.000,00	950.000,00
	3.1.90.11	Vencimentos e Vantagens Fixas – Pessoal Civil				950.000,00	950.000,00
1 31 103 2.3		Despesas de Exercícios Anteriores				15.000,00	15.000,00
	3.1.90.92	Despesas de Exercícios Anteriores				5.000,00	5.000,00
	3.3.90.92	Despesas de Exercícios Anteriores				10.000,00	10.000,00
1 31 103 2.4		Indenizações e Restituições				55.000,00	55.000,00
	3.3.90.93	Indenizações e Restituições				55.000,00	55.000,00
1 31 103 2.5		Despesas com Salário - Família				5.000,00	5.000,00
	3.1.90.09	Salário-Família				5.000,00	5.000,00
1 31 107		CONTRIBUIÇÃO PARA ÓRGÃOS PREVIDENCIÁRIOS				530.000,00	530.000,00
1 31 107 2.6		Obrigações Patronais				530.000,00	530.000,00
	3.1.90.13	Obrigações Patronais				500.000,00	500.000,00
	3.1.91.13	Obrigações Patronais				30.000,00	30.000,00
1 31 108		ENCARGOS ESPECIAIS				8.000,00	8.000,00
1 31 108 2.7		Sentenças Judiciais				8.000,00	8.000,00
	3.1.90.91	Sentenças Judiciais				3.000,00	3.000,00
	3.3.90.91	Sentenças Judiciais				5.000,00	5.000,00
1 31 109		DESPESAS COM PARCELAMENTO PREVIDÊNCIA SOCIAL				5.000,00	5.000,00
1 31 109 2.8		Despesas com Parcelamentos - Encargos Sociais				5.000,00	5.000,00
	3.2.90.21	Juros sobre a Dívida por Contrato				5.000,00	5.000,00
28		Encargos Especiais		10.000,00			10.000,00
28 843		Serviço da Dívida Interna		10.000,00			10.000,00
28 843 0		Operações Especiais		10.000,00			10.000,00
28 843 0 0.6		Pagamento da Dívida com o INSS		10.000,00			10.000,00
	4.6.90.71	Principal da Dívida Contratual Resgatado		10.000,00			10.000,00

Anexo 6 da Lei Nº 4.320/64 - Programa de Trabalho

Valores em R$ - Período: Orçamento/2016

Unidade Orçamentária: 1001-Câmara Municipal de Floresta

Código	Especificação	Não Orçamentária	Operação Especial	Projetos	Atividades	Total
	Total da Unidade Orçamentária		**10.000,00**	**170.000,00**	**3.849.500,00**	**4.029.500,00**
	Total da Unidade Gestora		**10.000,00**	**170.000,00**	**3.849.500,00**	**4.029.500,00**

Unidade Gestora: 6-Instituto de Previdência dos Servidores Municipais de Floresta

Unidade Orçamentária: 90009-PREVIDÊNCIA SOCIAL

Código	Especificação	Não Orçamentária	Operação Especial	Projetos	Atividades	Total
9	Previdência Social			80.000,00	5.434.000,00	5.514.000,00
9 272	Previdência do Regime Estatutário			80.000,00	5.434.000,00	5.514.000,00
9 272 901	MANUTENÇÃO DO REGIME PRÓPRIO DE PREVIDÊNCIA			80.000,00	5.434.000,00	5.514.000,00
9 272 901 1.95	Modernização da Estrutura Física e Aquisição de Equipamentos - FLORESTAPREV			80.000,00		80.000,00
4.4.90.51	Obras e Instalações			40.000,00		40.000,00
4.4.90.52	Equipamentos e Material Permanente			40.000,00		40.000,00
9 272 901 2.2224	Manutenção das Atividades do Fundo de Previdência				384.000,00	384.000,00
3.1.90.11	Vencimentos e Vantagens Fixas – Pessoal Civil				40.000,00	40.000,00
3.1.90.13	Obrigações Patronais				10.000,00	10.000,00
3.3.90.14	Diárias – Civil				20.000,00	20.000,00
3.3.90.30	Material de Consumo				40.000,00	40.000,00
3.3.90.33	Passagens e Despesas com Locomoção				14.000,00	14.000,00
3.3.90.35	Serviços de Consultoria				100.000,00	100.000,00
3.3.90.36	Outros Serviços de Terceiros – Pessoa Física				50.000,00	50.000,00
3.3.90.39	Outros Serviços de Terceiros – Pessoa Jurídica				90.000,00	90.000,00
3.3.90.92	Despesas de Exercícios Anteriores				10.000,00	10.000,00
3.3.90.93	Indenizações e Restituições				10.000,00	10.000,00
9 272 901 2.22176	Custeio das Atividades do FLORESTAPREV				4.750.000,00	4.750.000,00
3.3.90.01	Aposentadorias do RPPS, Reserva Remunerada e Reformas dos Militares				3.800.000,00	3.800.000,00
3.3.90.03	Pensões do RPPS e do militar				500.000,00	500.000,00
3.3.90.05	Outros Benefícios Previdenciários do servidor ou do militar				450.000,00	450.000,00
9 272 901 2.222178	Custeio dos Benefícios Previdenciários - Fundo Previdenciário				300.000,00	300.000,00
3.1.90.01	Aposentadorias do RPPS, Reserva Remunerada e Reformas dos Militares				120.000,00	120.000,00
3.1.90.03	Pensões do RPPS e do militar				100.000,00	100.000,00
3.1.90.05	Outros Benefícios Previdenciários do servidor ou do militar				80.000,00	80.000,00
99	Reserva de Contingência				400.000,00	400.000,00
99 999	Reserva de Contingência				400.000,00	400.000,00
99 999 901	MANUTENÇÃO DO REGIME PRÓPRIO DE PREVIDÊNCIA				400.000,00	400.000,00
99 999 901 2.22177	Reserva de Contigência				400.000,00	400.000,00
9.9.99.99	A Classificar				400.000,00	400.000,00
	Total da Unidade Orçamentária			**80.000,00**	**5.834.000,00**	**5.914.000,00**
	Total da Unidade Gestora			**80.000,00**	**5.834.000,00**	**5.914.000,00**
	TOTAL GERAL		**1.274.000,00**	**11.147.000,00**	**81.969.000,00**	**94.390.000,00**

Entidades Consolidadas: Prefeitura Municipal de Floresta, Fundo Municipal de Saúde de Floresta, Fundo Municipal de Assistência Social de Floresta, Fundo do Direito da Criança e do Adolescente - FUNDECA de Floresta, Câmara Municipal de Floresta, Instituto de Previdência dos Servidores Municipais de Floresta, Fundo Municipal de Investimentos

Anexo 7 da Lei Nº 4.320/64 - Programa de Trabalho de Governo - Demonstrativo de Funções, Subfunções e Programas por Projetos e Atividades

Valores em R$ - Período: Orçamento/2016

Código	Especificação	Não Orçamentária	Operação Especial	Projetos	Atividades	Total
1	Legislativa			170.000,00	3.849.500,00	4.019.500,00
1 31	Ação Legislativa			170.000,00	3.849.500,00	4.019.500,00
1 31 100	REEQUIPAMENTO DA CÂMARA MUNICIPAL			100.000,00		100.000,00
1 31 102	EXPANSÃO DA ÁREA FÍSICA DO PODER LEGISLATIVO			70.000,00		70.000,00
1 31 103	ADMINISTRAÇÃO GERAL				3.306.500,00	3.306.500,00
1 31 107	CONTRIBUIÇÃO PARA ÓRGÃOS PREVIDENCIÁRIOS				530.000,00	530.000,00
1 31 108	ENCARGOS ESPECIAIS				8.000,00	8.000,00
1 31 109	DESPESAS COM PARCELAMENTO PREVIDÊNCIA SOCIAL				5.000,00	5.000,00
4	Administração			518.000,00	9.684.300,00	10.202.300,00
4 62	Defesa do Interesse Público no Processo Judiciário				10.000,00	10.000,00
4 62 414	JUSTIÇA E DEFESA SOCIAL				10.000,00	10.000,00
4 121	Planejamento e Orçamento			5.000,00	235.000,00	240.000,00
4 121 411	CONSÓRCIOS E COOPERAÇÕES TÉCNICO-FINANCEIRAS COM OUTROS ENTES FEDERADOS			5.000,00	235.000,00	240.000,00
4 122	Administração Geral			501.000,00	9.196.300,00	9.697.300,00
4 122 401	GESTÃO SUPERIOR DO MUNICÍPIO			5.000,00	1.641.800,00	1.646.800,00
4 122 402	GESTÃO DA SECRETARIA DE ADMINISTRAÇÃO			127.000,00	3.156.200,00	3.283.200,00
4 122 403	MODERNIZAÇÃO DA ESTRUTURA FÍSICA DE APOIO ADMINISTRATIVO			324.000,00		324.000,00
4 122 404	GESTÃO DA SECRETARIA DE FINANÇAS			5.000,00	1.165.000,00	1.170.000,00
4 122 408	AMPLIAÇÃO E PRESERVAÇÃO DO PATRIMÔNIO (GUARDA MUNICIPAL)				37.000,00	37.000,00
4 122 409	GESTÃO ADMINISTRATIVA DO PATRIMÔNIO MUNICIPAL				57.000,00	57.000,00
4 122 412	APOIO AOS CONSELHOS E RELAÇÕES COM A SOCIEDADE CIVIL				15.000,00	15.000,00
4 122 416	APERFEIÇOAMENTO E MODERNIZAÇÃO ADMINISTRATIVA MUNICIPAL				30.000,00	30.000,00
4 122 417	GESTÃO DA SECRETARIA DE GOVERNO			10.000,00	564.000,00	574.000,00
4 122 418	GESTÃO DA SECRETARIA DE POLÍTICAS DA MULHER			10.000,00	307.000,00	317.000,00
4 122 1501	GESTÃO ADMINISTRATIVA DA SECRETARIA MUNICIPAL DE PLANEJAMENTO, OBRAS E SERVIÇOS PÚBLICOS				2.030.300,00	2.030.300,00
4 122 2706	PROGRAMA MUNICIPAL DE POLÍTICAS PÚBLICAS DE JUVENTUDE			20.000,00	193.000,00	213.000,00
4 123	Administração Financeira			5.000,00	38.000,00	43.000,00
4 123 404	GESTÃO DA SECRETARIA DE FINANÇAS				13.000,00	13.000,00
4 123 413	MODERNIZAÇÃO DO SISTEMA DE ARRECADAÇÃO			5.000,00	20.000,00	25.000,00
4 123 415	APOIO À INSTITUIÇÕES SEM FINS LUCRATIVOS				5.000,00	5.000,00
4 124	Controle Interno				69.000,00	69.000,00
4 124 406	PROGRAMA MUNICIPAL DE CONTROLE INTERNO				69.000,00	69.000,00
4 126	Tecnologia da Informação			7.000,00	15.000,00	22.000,00
4 126 405	GESTÃO DE PLANEJAMENTO GOVERNAMENTAL			5.000,00	15.000,00	20.000,00
4 126 410	INFORMATIZAÇÃO E APERFEIÇOAMENTO DA ADMINISTRAÇÃO MUNICIPAL			2.000,00		2.000,00
4 128	Formação de Recursos Humanos				11.000,00	11.000,00
4 128 402	GESTÃO DA SECRETARIA DE ADMINISTRAÇÃO				11.000,00	11.000,00
4 131	Comunicação Social				110.000,00	110.000,00
4 131 23	DIVULGAÇÃO OFICIAL				100.000,00	100.000,00
4 131 407	COMUNICAÇÃO INSTITUCIONAL E CERIMONIAL				10.000,00	10.000,00
6	Segurança Pública				28.000,00	28.000,00
6 182	Defesa Civil				28.000,00	28.000,00
6 182 601	PARCERIA EM SEGURANÇA E DEFESA CIVIL				14.000,00	14.000,00
6 182 602	PARCERIA COM O EXÉRCITO BRASILEIRO				14.000,00	14.000,00
8	Assistência Social		7.000,00	533.000,00	8.193.000,00	8.733.000,00
8 122	Administração Geral		7.000,00	116.000,00	3.383.000,00	3.506.000,00
8 122 801	GESTÃO DA ASSISTÊNCIA SOCIAL			51.000,00	2.158.000,00	2.209.000,00
8 122 803	FORTALECIMENTO DA REDE DE PROTEÇÃO SOCIAL ESPECIAL				226.000,00	226.000,00

Anexo 7 da Lei Nº 4.320/64 - Programa de Trabalho de Governo - Demonstrativo de Funções, Subfunções e Programas por Projetos e Atividades

Valores em R$ - Período: Orçamento/2016

Código	Especificação	Não Orçamentária	Operação Especial	Projetos	Atividades	Total
8 122 816	APOIO AO CONSELHO TUTELAR E AOS CONSELHOS DE ASSISTÊNCIA SOCIAL				11.000,00	11.000,00
8 122 817	GESTÃO ADMINISTRATIVA DO FUNDECA		7.000,00	35.000,00	425.000,00	467.000,00
8 122 830	ATENÇÃO A CRIANÇA EM SITUAÇÃO DE RISCO (PACSR)			30.000,00	355.000,00	385.000,00
8 122 848	APOIO AO CONSELHO TUTELAR				208.000,00	208.000,00
8 123	Administração Financeira				600.000,00	600.000,00
8 123 809	APOIO A ENTIDADES SEM FINS LUCRATIVOS				600.000,00	600.000,00
8 131	Comunicação Social				40.000,00	40.000,00
8 131 801	GESTÃO DA ASSISTÊNCIA SOCIAL				40.000,00	40.000,00
8 242	Assistência ao Portador de Deficiência			15.000,00	333.000,00	348.000,00
8 242 807	ATENÇÃO À PESSOA PORTADORA DE DEFICIÊNCIA - PPD			15.000,00	333.000,00	348.000,00
8 243	Assistência à Criança e ao Adolescente			40.000,00	1.383.000,00	1.423.000,00
8 243 801	GESTÃO DA ASSISTÊNCIA SOCIAL			15.000,00		15.000,00
8 243 803	FORTALECIMENTO DA REDE DE PROTEÇÃO SOCIAL ESPECIAL			25.000,00	1.171.000,00	1.196.000,00
8 243 811	BENEFÍCIOS EVENTUAIS				167.000,00	167.000,00
8 243 821	ASSISTÊNCIA À LIBERDADE ASSISTIDA				45.000,00	45.000,00
8 244	Assistência Comunitária			356.000,00	2.395.000,00	2.751.000,00
8 244 802	FORTALECIMENTO DA REDE DE PROTEÇÃO BÁSICA			19.000,00	1.144.000,00	1.163.000,00
8 244 803	FORTALECIMENTO DA REDE DE PROTEÇÃO SOCIAL ESPECIAL			5.000,00	170.000,00	175.000,00
8 244 804	ÍNDICE DE GESTÃO DESCENTRALIZADA IGD M - PROGRAMA BOLSA FAMÍLIA			190.000,00	365.000,00	555.000,00
8 244 805	GESTÃO DO SISTEMA ÚNICO DE ASSITÊNCIA SOCIAL - SUAS			95.000,00	194.000,00	289.000,00
8 244 806	ACESSUAS TRABALHO				71.000,00	71.000,00
8 244 812	BENEFÍCIO DE PRESTAÇÃO CONTINUADA - BPC			47.000,00	43.000,00	90.000,00
8 244 815	ASSISTÊNCIA EMERGENCIAL ÀS VÍTIMAS DE CALAMIDADES				22.000,00	22.000,00
8 244 831	ASSISTÊNCIA SOCIAL GERAL				386.000,00	386.000,00
8 306	Alimentação e Nutrição				20.000,00	20.000,00
8 306 802	FORTALECIMENTO DA REDE DE PROTEÇÃO BÁSICA				20.000,00	20.000,00
8 333	Empregabilidade			6.000,00	39.000,00	45.000,00
8 333 820	EMPREGABILIDADE			6.000,00	39.000,00	45.000,00
9	Previdência Social			80.000,00	5.434.000,00	5.514.000,00
9 272	Previdência do Regime Estatutário			80.000,00	5.434.000,00	5.514.000,00
9 272 901	MANUTENÇÃO DO REGIME PRÓPRIO DE PREVIDÊNCIA			80.000,00	5.434.000,00	5.514.000,00
10	Saúde			2.674.000,00	17.218.990,00	19.892.990,00
10 122	Administração Geral			70.000,00	5.940.490,00	6.010.490,00
10 122 1005	GESTÃO ADMINISTRATIVA DA SAÚDE			70.000,00	5.845.490,00	5.915.490,00
10 122 1006	CONSELHO MUNICIPAL DE SAÚDE				95.000,00	95.000,00
10 301	Atenção Básica			1.390.000,00	6.123.000,00	7.513.000,00
10 301 1001	ATENÇÃO BÁSICA A SAÚDE DA POPULAÇÃO			1.390.000,00	6.123.000,00	7.513.000,00
10 302	Assistência Hospitalar e Ambulatorial			1.070.000,00	3.803.000,00	4.873.000,00
10 302 1002	ASSISTÊNCIA DE MÉDIA E ALTA COMPLEXIDADE HOSPITALAR E AMBULATORIAL			1.070.000,00	3.803.000,00	4.873.000,00
10 303	Suporte Profilático e Terapêutico			100.000,00	789.000,00	889.000,00
10 303 1003	ASSISTÊNCIA FARMACÊUTICA			100.000,00	789.000,00	889.000,00
10 304	Vigilância Sanitária			14.000,00	193.000,00	207.000,00
10 304 1004	VIGILÂNCIA EM SAÚDE			14.000,00	193.000,00	207.000,00
10 305	Vigilância Epidemiológica			30.000,00	350.500,00	380.500,00
10 305 1004	VIGILÂNCIA EM SAÚDE			30.000,00	350.500,00	380.500,00
10 306	Alimentação e Nutrição				20.000,00	20.000,00
10 306 1005	GESTÃO ADMINISTRATIVA DA SAÚDE				20.000,00	20.000,00
12	Educação			2.823.000,00	26.159.210,00	28.982.210,00

Anexo 7 da Lei Nº 4.320/64 - Programa de Trabalho de Governo - Demonstrativo de Funções, Subfunções e Programas por Projetos e Atividades

Valores em R$ - Período: Orçamento/2016

Código	Especificação	Não Orçamentária	Operação Especial	Projetos	Atividades	Total
12 123	Administração Financeira				57.000,00	57.000,00
12 123 415	APOIO À INSTITUIÇÕES SEM FINS LUCRATIVOS				6.000,00	6.000,00
12 123 1207	APOIO ÀS INSTITUIÇÕES EDUCACIONAIS SEM FINS LUCRATIVOS				51.000,00	51.000,00
12 244	Assistência Comunitária				5.000,00	5.000,00
12 244 1209	ASSISTÊNCIA AO ESTUDANTE CARENTE				5.000,00	5.000,00
12 306	Alimentação e Nutrição				810.600,00	810.600,00
12 306 1216	ALIMENTAÇÃO ESCOLAR				810.600,00	810.600,00
12 361	Ensino Fundamental			1.809.000,00	19.320.600,00	21.129.600,00
12 361 1201	GESTÃO DAS ATIVIDADES-MEIO DA EDUCAÇÃO BÁSICA			906.000,00	3.332.000,00	4.238.000,00
12 361 1202	TRANSPORTE ESCOLAR DE QUALIDADE			340.000,00	791.000,00	1.131.000,00
12 361 1203	DINHEIRO DIRETO NA ESCOLA (PDDE)			21.000,00	132.000,00	153.000,00
12 361 1204	MODERNIZAÇÃO DA EDUCAÇÃO			294.000,00		294.000,00
12 361 1206	EDUCAÇÃO BÁSICA DE QUALIDADE			238.000,00	14.921.600,00	15.159.600,00
12 361 1211	PRÓ-CONSELHO				32.000,00	32.000,00
12 361 1212	INFORMATIZAÇÃO DO ENSINO			10.000,00	56.000,00	66.000,00
12 361 1215	OLIMPÍADA MUNICIPAL DE MATEMÁTICA E LÍNGUA PORTUGUESA				25.000,00	25.000,00
12 361 1217	PROJOVEM				31.000,00	31.000,00
12 362	Ensino Médio			6.000,00	137.000,00	143.000,00
12 362 1202	TRANSPORTE ESCOLAR DE QUALIDADE				91.000,00	91.000,00
12 362 1206	EDUCAÇÃO BÁSICA DE QUALIDADE			6.000,00	46.000,00	52.000,00
12 363	Ensino Profissional			10.000,00	17.000,00	27.000,00
12 363 1213	ENSINO TÉCNICO PROFISSIONALIZANTE			10.000,00	17.000,00	27.000,00
12 364	Ensino Superior				341.000,00	341.000,00
12 364 1208	TRANSPORTE ESCOLAR UNIVERSITÁRIO				341.000,00	341.000,00
12 365	Educação Infantil			958.000,00	4.460.010,00	5.418.010,00
12 365 1206	EDUCAÇÃO BÁSICA DE QUALIDADE				2.084.000,00	2.084.000,00
12 365 1210	CRECHE E PROINFÂNCIA			958.000,00	2.376.010,00	3.334.010,00
12 366	Educação de Jovens e Adultos			40.000,00	929.000,00	969.000,00
12 366 1206	EDUCAÇÃO BÁSICA DE QUALIDADE				312.000,00	312.000,00
12 366 1214	JOVENS E ADULTOS ALFABETIZADOS			40.000,00	617.000,00	657.000,00
12 367	Educação Especial				82.000,00	82.000,00
12 367 1205	EDUCAÇÃO ESPECIAL				82.000,00	82.000,00
13	Cultura			20.000,00	2.033.000,00	2.053.000,00
13 391	Patrimônio Histórico, Artístico e Arqueológico			5.000,00	45.000,00	50.000,00
13 391 1301	REVITALIZAÇÃO DO PATRIMÔNIO HISTÓRICO			5.000,00	45.000,00	50.000,00
13 392	Difusão Cultural			15.000,00	1.988.000,00	2.003.000,00
13 392 1302	AÇÕES CULTURAIS			15.000,00	1.976.000,00	1.991.000,00
13 392 1303	AÇÕES CULTURAIS				12.000,00	12.000,00
14	Direitos da Cidadania			10.000,00	45.000,00	55.000,00
14 244	Assistência Comunitária			10.000,00	45.000,00	55.000,00
14 244 2707	ESTAÇÃO DA JUVENTUDE			10.000,00	45.000,00	55.000,00
15	Urbanismo			1.982.000,00	1.538.000,00	3.520.000,00
15 451	Infra-Estrutura Urbana			557.800,00		557.800,00
15 451 1502	PRAÇA PARA TODOS			557.800,00		557.800,00
15 452	Serviços Urbanos			1.114.200,00	1.538.000,00	2.652.200,00
15 452 1503	MODERNIZAÇÃO DOS SERVIÇOS PÚBLICOS			13.000,00	1.538.000,00	1.551.000,00
15 452 1504	INFRA-ESTRUTURA URBANA			1.101.200,00		1.101.200,00
15 512	Saneamento Básico Urbano			270.000,00		270.000,00

Anexo 7 da Lei Nº 4.320/64 - Programa de Trabalho de Governo - Demonstrativo de Funções, Subfunções e Programas por Projetos e Atividades

Valores em R$ - Período: Orçamento/2016

Código	Especificação	Não Orçamentária	Operação Especial	Projetos	Atividades	Total
15 512 1702	SANEAMENTO URBANO			270.000,00		270.000,00
15 544	Recursos Hídricos			40.000,00		40.000,00
15 544 1703	AMPLIAÇÃO DE RECURSOS HÍDRICOS			40.000,00		40.000,00
16	Habitação			110.000,00		110.000,00
16 482	Habitação Urbana			110.000,00		110.000,00
16 482 1601	HABITAÇÃO POPULAR			110.000,00		110.000,00
17	Saneamento			195.000,00	950.000,00	1.145.000,00
17 511	Saneamento Básico Rural			65.000,00		65.000,00
17 511 1701	SANEAMENTO RURAL SIMPLIFICADO			65.000,00		65.000,00
17 544	Recursos Hídricos			130.000,00	950.000,00	1.080.000,00
17 544 2015	ABASTECIMENTO DE ÁGUA EMERGENCIAL			130.000,00	950.000,00	1.080.000,00
18	Gestão Ambiental			633.000,00	47.000,00	680.000,00
18 122	Administração Geral			25.000,00	20.000,00	45.000,00
18 122 1801	GESTÃO DE POLÍTICAS AMBIENTAIS			25.000,00	20.000,00	45.000,00
18 541	Preservação e Conservação Ambiental			10.000,00	12.000,00	22.000,00
18 541 1802	PRESERVAÇÃO E CONSERVAÇÃO AMBIENTAL			10.000,00	12.000,00	22.000,00
18 543	Recuperação de Áreas Degradadas			598.000,00	15.000,00	613.000,00
18 543 1803	RECICLAGEM E TRATAMENTO DE RESÍDUOS SÓLIDOS			598.000,00	15.000,00	613.000,00
19	Ciência e Tecnologia			13.000,00	15.000,00	28.000,00
19 126	Tecnologia da Informação			13.000,00	15.000,00	28.000,00
19 126 1901	INCLUSÃO DIGITAL			13.000,00	15.000,00	28.000,00
20	Agricultura			771.000,00	2.238.000,00	3.009.000,00
20 122	Administração Geral			17.000,00	1.895.000,00	1.912.000,00
20 122 2001	GESTÃO DA SECRETARIA MUNICIPAL DE PRODUÇÃO RURAL, MEIO AMBIENTE E RECURSOS HÍDRICOS			17.000,00	1.895.000,00	1.912.000,00
20 605	Abastecimento			222.000,00	224.000,00	446.000,00
20 605 2005	CAMPANHA DE VACINAÇÃO DE ANIMAIS			6.000,00	6.000,00	12.000,00
20 605 2006	MAIS ALIMENTOS				121.000,00	121.000,00
20 605 2009	DESENVOLVIMENTO RURAL E APOIO ÀS ATIVIDADES RURAIS NÃO-AGRÍCOLAS				8.000,00	8.000,00
20 605 2011	ABASTECIMENTO DE QUALIDADE			186.000,00	61.000,00	247.000,00
20 605 2013	INCENTIVO À CADEIA PRODUTIVA DA APICULTURA			15.000,00	9.000,00	24.000,00
20 605 2014	INCENTIVO A ATIVIDADE PESQUEIRA ARTESANAL E AQUICULTURA			15.000,00	19.000,00	34.000,00
20 606	Extensão Rural			25.000,00		25.000,00
20 606 2002	APOIO AO DESENVOLVIMENTO DO SETOR AGROPECUÁRIO			25.000,00		25.000,00
20 607	Irrigação				11.000,00	11.000,00
20 607 2007	AGRICULTURA IRRIGADA				11.000,00	11.000,00
20 608	Promoção da Produção Agropecuária			482.000,00	108.000,00	590.000,00
20 608 2004	PRODUÇÃO E DISTRIBUIÇÃO DE SEMENTES E MUDAS				5.000,00	5.000,00
20 608 2008	EXPOSIÇÃO, FEIRAS E EVENTOS			30.000,00	85.000,00	115.000,00
20 608 2010	DESENVOLVIMENTO DE CAPRINO, SUÍNO, BOVINO E OVINOCULTURA			48.000,00	18.000,00	66.000,00
20 608 2012	CURTUME			404.000,00		404.000,00
20 752	Energia Elétrica			25.000,00		25.000,00
20 752 2501	ELETRIFICAÇÃO RURAL E ILUMINAÇÃO PÚBLICA			25.000,00		25.000,00
21	Organização Agrária				12.000,00	12.000,00
21 608	Promoção da Produção Agropecuária				12.000,00	12.000,00
21 608 2003	AGRICULTURA FAMILIAR				12.000,00	12.000,00
22	Indústria				15.000,00	15.000,00
22 661	Promoção Industrial				15.000,00	15.000,00

Anexo 7 da Lei Nº 4.320/64 - Programa de Trabalho de Governo - Demonstrativo de Funções, Subfunções e Programas por Projetos e Atividades

Valores em R$ - Período: Orçamento/2016

Código	Especificação	Não Orçamentária	Operação Especial	Projetos	Atividades	Total
22 661 2201	IMPLANTAÇÃO E AMPLIAÇÃO DE INFRA-ESTRUTURA INDUSTRIAL				15.000,00	15.000,00
23	Comércio e Serviços			15.000,00	107.000,00	122.000,00
23 363	Ensino Profissional				13.000,00	13.000,00
23 363 2304	REALIZAÇÃO DE CURSOS PROFISSIONALIZANTES				13.000,00	13.000,00
23 691	Promoção Comercial			15.000,00	34.000,00	49.000,00
23 691 2302	APOIO AO PEQUENO EMPREENDEDOR				14.000,00	14.000,00
23 691 2303	MODERNIZAÇÃO DE FEIRAS LIVRES			15.000,00	20.000,00	35.000,00
23 695	Turismo				60.000,00	60.000,00
23 695 2301	PROMOÇÃO DO TURISMO				60.000,00	60.000,00
25	Energia			35.000,00	980.000,00	1.015.000,00
25 752	Energia Elétrica			35.000,00	980.000,00	1.015.000,00
25 752 2501	ELETRIFICAÇÃO RURAL E ILUMINAÇÃO PÚBLICA			35.000,00	980.000,00	1.015.000,00
26	Transporte			280.000,00	215.000,00	495.000,00
26 781	Transporte Áreo			120.000,00		120.000,00
26 781 2603	FLORESTA VOANDO ALTO			120.000,00		120.000,00
26 782	Transporte Rodoviário			160.000,00	215.000,00	375.000,00
26 782 2601	AMPLIAÇÃO DE TERMINAIS RODOVIÁRIOS E SINALIZAÇÃO URBANA			15.000,00		15.000,00
26 782 2602	RODOVIAS E ESTRADAS VICINAIS			145.000,00	215.000,00	360.000,00
27	Desporto e Lazer			285.000,00	207.000,00	492.000,00
27 812	Desporto Comunitário			95.000,00	98.000,00	193.000,00
27 812 2701	PROMOÇÃO DO DESPORTO E LAZER			95.000,00		95.000,00
27 812 2702	DESPORTO AMADOR				98.000,00	98.000,00
27 813	Lazer			190.000,00	109.000,00	299.000,00
27 813 2703	ACADEMIA DAS CIDADES			190.000,00	109.000,00	299.000,00
28	Encargos Especiais		1.267.000,00			1.267.000,00
28 843	Serviço da Dívida Interna		939.000,00			939.000,00
28 843 0	Operações Especiais		939.000,00			939.000,00
28 846	Outros Encargos Especiais		328.000,00			328.000,00
28 846 0	Operações Especiais		328.000,00			328.000,00
99	Reserva de Contingência				3.000.000,00	3.000.000,00
99 999	Reserva de Contingência				3.000.000,00	3.000.000,00
99 999 901	MANUTENÇÃO DO REGIME PRÓPRIO DE PREVIDÊNCIA				400.000,00	400.000,00
99 999 9999	RESERVA DE CONTIGÊNCIA				2.600.000,00	2.600.000,00
	Total		**1.274.000,00**	**11.147.000,00**	**81.969.000,00**	**94.390.000,00**
	TOTAL GERAL		**1.274.000,00**	**11.147.000,00**	**81.969.000,00**	**94.390.000,00**

Entidades Consolidadas: Prefeitura Municipal de Floresta, Fundo Municipal de Saúde de Floresta, Fundo Municipal de Assistência Social de Floresta, Fundo do Direito da Criança e do Adolescente - FUNDECA de Floresta, Câmara Municipal de Floresta, Instituto de Previdência dos Servidores Municipais de Floresta, Fundo Municipal de Investimentos

Anexo 8 da Lei Nº 4.320/64 - Demonstrativo da Despesa por Funções, Subfunções e Programas, Conforme o Vínculo com os Recursos

Valores em R$ - Período: Orçamento/2016

Código	Especificação	Ordinário	Vinculado	Total
1	Legislativa	4.019.500,00		4.019.500,00
1 31	Ação Legislativa	4.019.500,00		4.019.500,00
1 31 100	REEQUIPAMENTO DA CÂMARA MUNICIPAL	100.000,00		100.000,00
1 31 102	EXPANSÃO DA ÁREA FÍSICA DO PODER LEGISLATIVO	70.000,00		70.000,00
1 31 103	ADMINISTRAÇÃO GERAL	3.306.500,00		3.306.500,00
1 31 107	CONTRIBUIÇÃO PARA ÓRGÃOS PREVIDENCIÁRIOS	530.000,00		530.000,00
1 31 108	ENCARGOS ESPECIAIS	8.000,00		8.000,00
1 31 109	DESPESAS COM PARCELAMENTO PREVIDÊNCIA SOCIAL	5.000,00		5.000,00
4	Administração	9.840.300,00	362.000,00	10.202.300,00
4 62	Defesa do Interesse Público no Processo Judiciário	10.000,00		10.000,00
4 62 414	JUSTIÇA E DEFESA SOCIAL	10.000,00		10.000,00
4 121	Planejamento e Orçamento	220.000,00	20.000,00	240.000,00
4 121 411	CONSÓRCIOS E COOPERAÇÕES TÉCNICO-FINANCEIRAS COM OUTROS ENTES FEDERADOS	220.000,00	20.000,00	240.000,00
4 122	Administração Geral	9.360.300,00	337.000,00	9.697.300,00
4 122 401	GESTÃO SUPERIOR DO MUNICÍPIO	1.646.800,00		1.646.800,00
4 122 402	GESTÃO DA SECRETARIA DE ADMINISTRAÇÃO	3.188.200,00	95.000,00	3.283.200,00
4 122 403	MODERNIZAÇÃO DA ESTRUTURA FÍSICA DE APOIO ADMINISTRATIVO	82.000,00	242.000,00	324.000,00
4 122 404	GESTÃO DA SECRETARIA DE FINANÇAS	1.170.000,00		1.170.000,00
4 122 408	AMPLIAÇÃO E PRESERVAÇÃO DO PATRIMÔNIO (GUARDA MUNICIPAL)	37.000,00		37.000,00
4 122 409	GESTÃO ADMINISTRATIVA DO PATRIMÔNIO MUNICIPAL	57.000,00		57.000,00
4 122 412	APOIO AOS CONSELHOS E RELAÇÕES COM A SOCIEDADE CIVIL	15.000,00		15.000,00
4 122 416	APERFEIÇOAMENTO E MODERNIZAÇÃO ADMINISTRATIVA MUNICIPAL	30.000,00		30.000,00
4 122 417	GESTÃO DA SECRETARIA DE GOVERNO	574.000,00		574.000,00
4 122 418	GESTÃO DA SECRETARIA DE POLÍTICAS DA MULHER	317.000,00		317.000,00
4 122 1501	GESTÃO ADMINISTRATIVA DA SECRETARIA MUNICIPAL DE PLANEJAMENTO, OBRAS E SERVIÇOS PÚBLICOS	2.030.300,00		2.030.300,00
4 122 2706	PROGRAMA MUNICIPAL DE POLÍTICAS PÚBLICAS DE JUVENTUDE	213.000,00		213.000,00
4 123	Administração Financeira	38.000,00	5.000,00	43.000,00
4 123 404	GESTÃO DA SECRETARIA DE FINANÇAS	8.000,00	5.000,00	13.000,00
4 123 413	MODERNIZAÇÃO DO SISTEMA DE ARRECADAÇÃO	25.000,00		25.000,00
4 123 415	APOIO À INSTITUIÇÕES SEM FINS LUCRATIVOS	5.000,00		5.000,00
4 124	Controle Interno	69.000,00		69.000,00
4 124 406	PROGRAMA MUNICIPAL DE CONTROLE INTERNO	69.000,00		69.000,00
4 126	Tecnologia da Informação	22.000,00		22.000,00
4 126 405	GESTÃO DE PLANEJAMENTO GOVERNAMENTAL	20.000,00		20.000,00
4 126 410	INFORMATIZAÇÃO E APERFEIÇOAMENTO DA ADMINISTRAÇÃO MUNICIPAL	2.000,00		2.000,00
4 128	Formação de Recursos Humanos	11.000,00		11.000,00
4 128 402	GESTÃO DA SECRETARIA DE ADMINISTRAÇÃO	11.000,00		11.000,00
4 131	Comunicação Social	110.000,00		110.000,00
4 131 23	DIVULGAÇÃO OFICIAL	100.000,00		100.000,00
4 131 407	COMUNICAÇÃO INSTITUCIONAL E CERIMONIAL	10.000,00		10.000,00
6	Segurança Pública	28.000,00		28.000,00
6 182	Defesa Civil	28.000,00		28.000,00
6 182 601	PARCERIA EM SEGURANÇA E DEFESA CIVIL	14.000,00		14.000,00
6 182 602	PARCERIA COM O EXÉRCITO BRASILEIRO	14.000,00		14.000,00
8	Assistência Social	5.376.000,00	3.357.000,00	8.733.000,00
8 122	Administração Geral	2.972.000,00	534.000,00	3.506.000,00
8 122 801	GESTÃO DA ASSISTÊNCIA SOCIAL	2.204.000,00	5.000,00	2.209.000,00
8 122 803	FORTALECIMENTO DA REDE DE PROTEÇÃO SOCIAL ESPECIAL	42.000,00	184.000,00	226.000,00

Anexo 8 da Lei Nº 4.320/64 - Demonstrativo da Despesa por Funções, Subfunções e Programas, Conforme o Vínculo com os Recursos

Valores em R$ - Período: Orçamento/2016

Código	Especificação	Ordinário	Vinculado	Total
8 122 816	APOIO AO CONSELHO TUTELAR E AOS CONSELHOS DE ASSISTÊNCIA SOCIAL	11.000,00		11.000,00
8 122 817	GESTÃO ADMINISTRATIVA DO FUNDECA	447.000,00	20.000,00	467.000,00
8 122 830	ATENÇÃO A CRIANÇA EM SITUAÇÃO DE RISCO (PACSR)	60.000,00	325.000,00	385.000,00
8 122 848	APOIO AO CONSELHO TUTELAR	208.000,00		208.000,00
8 123	Administração Financeira	600.000,00		600.000,00
8 123 809	APOIO A ENTIDADES SEM FINS LUCRATIVOS	600.000,00		600.000,00
8 131	Comunicação Social	40.000,00		40.000,00
8 131 801	GESTÃO DA ASSISTÊNCIA SOCIAL	40.000,00		40.000,00
8 242	Assistência ao Portador de Deficiência	26.000,00	322.000,00	348.000,00
8 242 807	ATENÇÃO À PESSOA PORTADORA DE DEFICIÊNCIA - PPD	26.000,00	322.000,00	348.000,00
8 243	Assistência à Criança e ao Adolescente	394.000,00	1.029.000,00	1.423.000,00
8 243 801	GESTÃO DA ASSISTÊNCIA SOCIAL	15.000,00		15.000,00
8 243 803	FORTALECIMENTO DA REDE DE PROTEÇÃO SOCIAL ESPECIAL	301.000,00	895.000,00	1.196.000,00
8 243 811	BENEFÍCIOS EVENTUAIS	33.000,00	134.000,00	167.000,00
8 243 821	ASSISTÊNCIA À LIBERDADE ASSISTIDA	45.000,00		45.000,00
8 244	Assistência Comunitária	1.279.000,00	1.472.000,00	2.751.000,00
8 244 802	FORTALECIMENTO DA REDE DE PROTEÇÃO BÁSICA	328.000,00	835.000,00	1.163.000,00
8 244 803	FORTALECIMENTO DA REDE DE PROTEÇÃO SOCIAL ESPECIAL	130.000,00	45.000,00	175.000,00
8 244 804	ÍNDICE DE GESTÃO DESCENTRALIZADA IGD M - PROGRAMA BOLSA FAMÍLIA	345.000,00	210.000,00	555.000,00
8 244 805	GESTÃO DO SISTEMA ÚNICO DE ASSITÊNCIA SOCIAL - SUAS	162.000,00	127.000,00	289.000,00
8 244 806	ACESSUAS TRABALHO	41.000,00	30.000,00	71.000,00
8 244 812	BENEFÍCIO DE PRESTAÇÃO CONTINUADA - BPC	39.000,00	51.000,00	90.000,00
8 244 815	ASSISTÊNCIA EMERGENCIAL ÀS VÍTIMAS DE CALAMIDADES	22.000,00		22.000,00
8 244 831	ASSISTÊNCIA SOCIAL GERAL	212.000,00	174.000,00	386.000,00
8 306	Alimentação e Nutrição	20.000,00		20.000,00
8 306 802	FORTALECIMENTO DA REDE DE PROTEÇÃO BÁSICA	20.000,00		20.000,00
8 333	Empregabilidade	45.000,00		45.000,00
8 333 820	EMPREGABILIDADE	45.000,00		45.000,00
9	Previdência Social		5.514.000,00	5.514.000,00
9 272	Previdência do Regime Estatutário		5.514.000,00	5.514.000,00
9 272 901	MANUTENÇÃO DO REGIME PRÓPRIO DE PREVIDÊNCIA		5.514.000,00	5.514.000,00
10	Saúde	9.142.990,00	10.750.000,00	19.892.990,00
10 122	Administração Geral	5.368.490,00	642.000,00	6.010.490,00
10 122 1005	GESTÃO ADMINISTRATIVA DA SAÚDE	5.316.490,00	599.000,00	5.915.490,00
10 122 1006	CONSELHO MUNICIPAL DE SAÚDE	52.000,00	43.000,00	95.000,00
10 301	Atenção Básica	675.000,00	6.838.000,00	7.513.000,00
10 301 1001	ATENÇÃO BÁSICA A SAÚDE DA POPULAÇÃO	675.000,00	6.838.000,00	7.513.000,00
10 302	Assistência Hospitalar e Ambulatorial	2.383.000,00	2.490.000,00	4.873.000,00
10 302 1002	ASSISTÊNCIA DE MÉDIA E ALTA COMPLEXIDADE HOSPITALAR E AMBULATORIAL	2.383.000,00	2.490.000,00	4.873.000,00
10 303	Suporte Profilático e Terapêutico	474.000,00	415.000,00	889.000,00
10 303 1003	ASSISTÊNCIA FARMACÊUTICA	474.000,00	415.000,00	889.000,00
10 304	Vigilância Sanitária	162.000,00	45.000,00	207.000,00
10 304 1004	VIGILÂNCIA EM SAÚDE	162.000,00	45.000,00	207.000,00
10 305	Vigilância Epidemiológica	60.500,00	320.000,00	380.500,00
10 305 1004	VIGILÂNCIA EM SAÚDE	60.500,00	320.000,00	380.500,00
10 306	Alimentação e Nutrição	20.000,00		20.000,00
10 306 1005	GESTÃO ADMINISTRATIVA DA SAÚDE	20.000,00		20.000,00
12	Educação	6.341.610,00	22.640.600,00	28.982.210,00

Anexo 8 da Lei Nº 4.320/64 - Demonstrativo da Despesa por Funções, Subfunções e Programas, Conforme o Vínculo com os Recursos

Valores em R$ - Período: Orçamento/2016

Código	Especificação	Ordinário	Vinculado	Total
12 123	Administração Financeira	57.000,00		57.000,00
12 123 415	APOIO À INSTITUIÇÕES SEM FINS LUCRATIVOS	6.000,00		6.000,00
12 123 1207	APOIO ÀS INSTITUIÇÕES EDUCACIONAIS SEM FINS LUCRATIVOS	51.000,00		51.000,00
12 244	Assistência Comunitária	5.000,00		5.000,00
12 244 1209	ASSISTÊNCIA AO ESTUDANTE CARENTE	5.000,00		5.000,00
12 306	Alimentação e Nutrição	269.000,00	541.600,00	810.600,00
12 306 1216	ALIMENTAÇÃO ESCOLAR	269.000,00	541.600,00	810.600,00
12 361	Ensino Fundamental	3.144.000,00	17.985.600,00	21.129.600,00
12 361 1201	GESTÃO DAS ATIVIDADES-MEIO DA EDUCAÇÃO BÁSICA	2.698.000,00	1.540.000,00	4.238.000,00
12 361 1202	TRANSPORTE ESCOLAR DE QUALIDADE	258.000,00	873.000,00	1.131.000,00
12 361 1203	DINHEIRO DIRETO NA ESCOLA (PDDE)	30.000,00	123.000,00	153.000,00
12 361 1204	MODERNIZAÇÃO DA EDUCAÇÃO	20.000,00	274.000,00	294.000,00
12 361 1206	EDUCAÇÃO BÁSICA DE QUALIDADE		15.159.600,00	15.159.600,00
12 361 1211	PRÓ-CONSELHO	32.000,00		32.000,00
12 361 1212	INFORMATIZAÇÃO DO ENSINO	66.000,00		66.000,00
12 361 1215	OLIMPÍADA MUNICIPAL DE MATEMÁTICA E LÍNGUA PORTUGUESA	25.000,00		25.000,00
12 361 1217	PROJOVEM	15.000,00	16.000,00	31.000,00
12 362	Ensino Médio	82.000,00	61.000,00	143.000,00
12 362 1202	TRANSPORTE ESCOLAR DE QUALIDADE	30.000,00	61.000,00	91.000,00
12 362 1206	EDUCAÇÃO BÁSICA DE QUALIDADE	52.000,00		52.000,00
12 363	Ensino Profissional	27.000,00		27.000,00
12 363 1213	ENSINO TÉCNICO PROFISSIONALIZANTE	27.000,00		27.000,00
12 364	Ensino Superior	341.000,00		341.000,00
12 364 1208	TRANSPORTE ESCOLAR UNIVERSITÁRIO	341.000,00		341.000,00
12 365	Educação Infantil	1.952.610,00	3.465.400,00	5.418.010,00
12 365 1206	EDUCAÇÃO BÁSICA DE QUALIDADE		2.084.000,00	2.084.000,00
12 365 1210	CRECHE E PROINFÂNCIA	1.952.610,00	1.381.400,00	3.334.010,00
12 366	Educação de Jovens e Adultos	382.000,00	587.000,00	969.000,00
12 366 1206	EDUCAÇÃO BÁSICA DE QUALIDADE		312.000,00	312.000,00
12 366 1214	JOVENS E ADULTOS ALFABETIZADOS	382.000,00	275.000,00	657.000,00
12 367	Educação Especial	82.000,00		82.000,00
12 367 1205	EDUCAÇÃO ESPECIAL	82.000,00		82.000,00
13	Cultura	1.878.000,00	175.000,00	2.053.000,00
13 391	Patrimônio Histórico, Artístico e Arqueológico	50.000,00		50.000,00
13 391 1301	REVITALIZAÇÃO DO PATRIMÔNIO HISTÓRICO	50.000,00		50.000,00
13 392	Difusão Cultural	1.828.000,00	175.000,00	2.003.000,00
13 392 1302	AÇÕES CULTURAIS	1.816.000,00	175.000,00	1.991.000,00
13 392 1303	AÇÕES CULTURAIS	12.000,00		12.000,00
14	Direitos da Cidadania	35.000,00	20.000,00	55.000,00
14 244	Assistência Comunitária	35.000,00	20.000,00	55.000,00
14 244 2707	ESTAÇÃO DA JUVENTUDE	35.000,00	20.000,00	55.000,00
15	Urbanismo	2.893.000,00	627.000,00	3.520.000,00
15 451	Infra-Estrutura Urbana	507.800,00	50.000,00	557.800,00
15 451 1502	PRAÇA PARA TODOS	507.800,00	50.000,00	557.800,00
15 452	Serviços Urbanos	2.257.200,00	395.000,00	2.652.200,00
15 452 1503	MODERNIZAÇÃO DOS SERVIÇOS PÚBLICOS	1.546.000,00	5.000,00	1.551.000,00
15 452 1504	INFRA-ESTRUTURA URBANA	711.200,00	390.000,00	1.101.200,00
15 512	Saneamento Básico Urbano	98.000,00	172.000,00	270.000,00

Anexo 8 da Lei Nº 4.320/64 - Demonstrativo da Despesa por Funções, Subfunções e Programas, Conforme o Vínculo com os Recursos

Valores em R$ - Período: Orçamento/2016

Código	Especificação	Ordinário	Vinculado	Total
15 512 1702	SANEAMENTO URBANO	98.000,00	172.000,00	270.000,00
15 544	Recursos Hídricos	30.000,00	10.000,00	40.000,00
15 544 1703	AMPLIAÇÃO DE RECURSOS HÍDRICOS	30.000,00	10.000,00	40.000,00
16	Habitação	10.000,00	100.000,00	110.000,00
16 482	Habitação Urbana	10.000,00	100.000,00	110.000,00
16 482 1601	HABITAÇÃO POPULAR	10.000,00	100.000,00	110.000,00
17	Saneamento	1.000.000,00	145.000,00	1.145.000,00
17 511	Saneamento Básico Rural	20.000,00	45.000,00	65.000,00
17 511 1701	SANEAMENTO RURAL SIMPLIFICADO	20.000,00	45.000,00	65.000,00
17 544	Recursos Hídricos	980.000,00	100.000,00	1.080.000,00
17 544 2015	ABASTECIMENTO DE ÁGUA EMERGENCIAL	980.000,00	100.000,00	1.080.000,00
18	Gestão Ambiental	155.000,00	525.000,00	680.000,00
18 122	Administração Geral	35.000,00	10.000,00	45.000,00
18 122 1801	GESTÃO DE POLÍTICAS AMBIENTAIS	35.000,00	10.000,00	45.000,00
18 541	Preservação e Conservação Ambiental	17.000,00	5.000,00	22.000,00
18 541 1802	PRESERVAÇÃO E CONSERVAÇÃO AMBIENTAL	17.000,00	5.000,00	22.000,00
18 543	Recuperação de Áreas Degradadas	103.000,00	510.000,00	613.000,00
18 543 1803	RECICLAGEM E TRATAMENTO DE RESÍDUOS SÓLIDOS	103.000,00	510.000,00	613.000,00
19	Ciência e Tecnologia	28.000,00		28.000,00
19 126	Tecnologia da Informação	28.000,00		28.000,00
19 126 1901	INCLUSÃO DIGITAL	28.000,00		28.000,00
20	Agricultura	2.276.000,00	733.000,00	3.009.000,00
20 122	Administração Geral	1.757.000,00	155.000,00	1.912.000,00
20 122 2001	GESTÃO DA SECRETARIA MUNICIPAL DE PRODUÇÃO RURAL, MEIO AMBIENTE E RECURSOS HÍDRICOS	1.757.000,00	155.000,00	1.912.000,00
20 605	Abastecimento	318.000,00	128.000,00	446.000,00
20 605 2005	CAMPANHA DE VACINAÇÃO DE ANIMAIS	12.000,00		12.000,00
20 605 2006	MAIS ALIMENTOS	9.000,00	112.000,00	121.000,00
20 605 2009	DESENVOLVIMENTO RURAL E APOIO ÀS ATIVIDADES RURAIS NÃO-AGRÍCOLAS	8.000,00		8.000,00
20 605 2011	ABASTECIMENTO DE QUALIDADE	241.000,00	6.000,00	247.000,00
20 605 2013	INCENTIVO À CADEIA PRODUTIVA DA APICULTURA	19.000,00	5.000,00	24.000,00
20 605 2014	INCENTIVO A ATIVIDADE PESQUEIRA ARTESANAL E AQUICULTURA	29.000,00	5.000,00	34.000,00
20 606	Extensão Rural	20.000,00	5.000,00	25.000,00
20 606 2002	APOIO AO DESENVOLVIMENTO DO SETOR AGROPECUÁRIO	20.000,00	5.000,00	25.000,00
20 607	Irrigação	11.000,00		11.000,00
20 607 2007	AGRICULTURA IRRIGADA	11.000,00		11.000,00
20 608	Promoção da Produção Agropecuária	150.000,00	440.000,00	590.000,00
20 608 2004	PRODUÇÃO E DISTRIBUIÇÃO DE SEMENTES E MUDAS	5.000,00		5.000,00
20 608 2008	EXPOSIÇÃO, FEIRAS E EVENTOS	110.000,00	5.000,00	115.000,00
20 608 2010	DESENVOLVIMENTO DE CAPRINO, SUÍNO, BOVINO E OVINOCULTURA	31.000,00	35.000,00	66.000,00
20 608 2012	CURTUME	4.000,00	400.000,00	404.000,00
20 752	Energia Elétrica	20.000,00	5.000,00	25.000,00
20 752 2501	ELETRIFICAÇÃO RURAL E ILUMINAÇÃO PÚBLICA	20.000,00	5.000,00	25.000,00
21	Organização Agrária	12.000,00		12.000,00
21 608	Promoção da Produção Agropecuária	12.000,00		12.000,00
21 608 2003	AGRICULTURA FAMILIAR	12.000,00		12.000,00
22	Indústria	15.000,00		15.000,00
22 661	Promoção Industrial	15.000,00		15.000,00
22 661 2201	IMPLANTAÇÃO E AMPLIAÇÃO DE INFRA-ESTRUTURA INDUSTRIAL	15.000,00		15.000,00

Anexo 8 da Lei Nº 4.320/64 - Demonstrativo da Despesa por Funções, Subfunções e Programas, Conforme o Vínculo com os Recursos

Valores em R$ - Período: Orçamento/2016

Código	Especificação	Ordinário	Vinculado	Total
23	Comércio e Serviços	112.000,00	10.000,00	122.000,00
23 363	Ensino Profissional	13.000,00		13.000,00
23 363 2304	REALIZAÇÃO DE CURSOS PROFISSIONALIZANTES	13.000,00		13.000,00
23 691	Promoção Comercial	39.000,00	10.000,00	49.000,00
23 691 2302	APOIO AO PEQUENO EMPREENDEDOR	14.000,00		14.000,00
23 691 2303	MODERNIZAÇÃO DE FEIRAS LIVRES	25.000,00	10.000,00	35.000,00
23 695	Turismo	60.000,00		60.000,00
23 695 2301	PROMOÇÃO DO TURISMO	60.000,00		60.000,00
25	Energia	1.005.000,00	10.000,00	1.015.000,00
25 752	Energia Elétrica	1.005.000,00	10.000,00	1.015.000,00
25 752 2501	ELETRIFICAÇÃO RURAL E ILUMINAÇÃO PÚBLICA	1.005.000,00	10.000,00	1.015.000,00
26	Transporte	375.000,00	120.000,00	495.000,00
26 781	Transporte Áreo	20.000,00	100.000,00	120.000,00
26 781 2603	FLORESTA VOANDO ALTO	20.000,00	100.000,00	120.000,00
26 782	Transporte Rodoviário	355.000,00	20.000,00	375.000,00
26 782 2601	AMPLIAÇÃO DE TERMINAIS RODOVIÁRIOS E SINALIZAÇÃO URBANA	10.000,00	5.000,00	15.000,00
26 782 2602	RODOVIAS E ESTRADAS VICINAIS	345.000,00	15.000,00	360.000,00
27	Desporto e Lazer	337.000,00	155.000,00	492.000,00
27 812	Desporto Comunitário	158.000,00	35.000,00	193.000,00
27 812 2701	PROMOÇÃO DO DESPORTO E LAZER	60.000,00	35.000,00	95.000,00
27 812 2702	DESPORTO AMADOR	98.000,00		98.000,00
27 813	Lazer	179.000,00	120.000,00	299.000,00
27 813 2703	ACADEMIA DAS CIDADES	179.000,00	120.000,00	299.000,00
28	Encargos Especiais	1.061.000,00	206.000,00	1.267.000,00
28 843	Serviço da Dívida Interna	939.000,00		939.000,00
28 843 0	Operações Especiais	939.000,00		939.000,00
28 846	Outros Encargos Especiais	122.000,00	206.000,00	328.000,00
28 846 0	Operações Especiais	122.000,00	206.000,00	328.000,00
99	Reserva de Contingência	2.600.000,00	400.000,00	3.000.000,00
99 999	Reserva de Contingência	2.600.000,00	400.000,00	3.000.000,00
99 999 901	MANUTENÇÃO DO REGIME PRÓPRIO DE PREVIDÊNCIA		400.000,00	400.000,00
99 999 9999	RESERVA DE CONTIGÊNCIA	2.600.000,00		2.600.000,00
	Total	**48.540.400,00**	**45.849.600,00**	**94.390.000,00**
	TOTAL GERAL	**48.540.400,00**	**45.849.600,00**	**94.390.000,00**

Entidades Consolidadas: Prefeitura Municipal de Floresta, Fundo Municipal de Saúde de Floresta, Fundo Municipal de Assistência Social de Floresta, Fundo do Direito da Criança e do Adolescente - FUNDECA de Floresta, Câmara Municipal de Floresta, Instituto de Previdência dos Servidores Municipais de Floresta, Fundo Municipal de Investimentos

Anexo 9 da Lei Nº 4.320/64 - Demonstrativo da Despesa por Órgãos e Funções

Valores em R$ - Período: Orçamento/2016

Orgão / Unidade Orçamentária	Legislativa	Judiciária	Essencial à Justiça	Administração	Defesa Nacional
1000 - Câmara Municipal de Floresta	4.019.500,00				
1001 - Câmara Municipal de Floresta	4.019.500,00				
2000 - GABINETE DA PREFEITA				2.028.800,00	
2001 - SECRETARIA EXECUTIVA				1.348.800,00	
2002 - ASSESSORIA JURÍDICA				188.000,00	
2003 - ASSESSORIA DE COMUNICAÇÃO				209.000,00	
2004 - ADMINISTRAÇÃO DISTRITAL				70.000,00	
2005 - COORDENADORIA MUNICIPAL DE JUVENTUDE DE FLORESTA				213.000,00	
3000 - SECRETARIA MUNICIPAL DE ADMINISTRAÇÃO				3.720.200,00	
3001 - SECRETARIA DE APOIO ADMINISTRATIVO				1.706.200,00	
3002 - COORDENADORIA DE ADMINISTRAÇÃO GERAL				2.014.000,00	
4000 - SECRETARIA MUNICIPAL DE FINANÇAS				1.208.000,00	
4001 - COORDENADORIA GERAL				1.176.000,00	
4002 - FUNDO DE APOIO AO DESENVOLVIMENTO ECONÔMICO DE FLORESTA				32.000,00	
5000 - SECRETARIA MUNICIPAL DE DESENVOLVIMENTO SOCIAL E TRABALHO					
5001 - SECRETARIA DE APOIO ADMINISTRATIVO					
5002 - COORDENADORIA DE PLANEJAMENTO					
5003 - FUNDO MUNICIPAL DE ASSISTÊNCIA SOCIAL					
5004 - FUNDO MUNICIPAL DA CRIANÇA E DO ADOLESCENTE					
6000 - SECRETARIA MUNICIPAL DE EDUCAÇÃO, CULTURA, TURISMO E ESPORTE					
6001 - SECRETARIA DE APOIO ADMINISTRATIVO					
6002 - COORDENADORIA DE PLANEJAMENTO EDUCACIONAL					
6003 - FUNDO DE MANUTENÇÃO E DESENVOLVIMENTO DA EDUCAÇÃO BÁSICA VAL. DO PROFIS. MAGISTÉRIO - FUNDEB					
7000 - SECRETARIA MUNICIPAL DE PLANEJAMENTO, OBRAS E SERVIÇOS PÚBLICOS				2.354.300,00	
7001 - COORDENADORIA DE PLANEJAMENTO GOVERNAMENTAL				2.354.300,00	
8000 - SECRETARIA MUNICIPAL DE PRODUÇÃO RURAL, MEIO AMBIENTE E RECURSOS HÍDRICOS					
8001 - COORDENADORIA DE PLANEJAMENTO					
8002 - FUNDO MUNICIPAL DE AGRICULTURA					
9000 - SECRETARIA MUNICIPAL DE SAÚDE					
9001 - FUNDO MUNICIPAL DE SAÚDE					
9002 - SECRETARIA DE SAÚDE					
10000 - SECRETARIA DE GOVERNO				574.000,00	
10001 - SECRETARIA DE GOVERNO				510.000,00	
10002 - DIRETORIA DE ARTICULAÇÃO INSTITUCIONAL				64.000,00	
11000 - SECRETARIA DE POLÍTICAS DA MULHER				317.000,00	
11001 - SECRETARIA DE POLÍTICAS DA MULHER				246.000,00	
11002 - DIRETORIA DE ARTICULAÇÃO INSTITUCIONAL				71.000,00	
12000 - FUNDO MUNICIPAL DE INVESTIMENTO					
12001 - FUNDO MUNICIPAL DE INVESTIMENTO					
13000 - Fundo do Direiro da Criança e do Adolescente - FUNDECA					
13001 - Fundo de Direito da Criança e do Adolescente - FUNDECA					
14000 - FUNDO MUNICIPAL DE INVESTIMENTOS DE FLORESTA					
14001 - FUNDO MUNICIPAL DE INVESITMENTO					
90000 - PREVIDÊNCIA SOCIAL					
90009 - PREVIDÊNCIA SOCIAL					
Total	**4.019.500,00**			**10.202.300,00**	

Anexo 9 da Lei Nº 4.320/64 - Demonstrativo da Despesa por Órgãos e Funções

Valores em R$ - Período: Orçamento/2016

Orgão / Unidade Orçamentária	Segurança Pública	Relações Exteriores	Assistência Social	Previdência Social	Saúde
1000 - Câmara Municipal de Floresta					
1001 - Câmara Municipal de Floresta					
2000 - GABINETE DA PREFEITA					
2001 - SECRETARIA EXECUTIVA					
2002 - ASSESSORIA JURÍDICA					
2003 - ASSESSORIA DE COMUNICAÇÃO					
2004 - ADMINISTRAÇÃO DISTRITAL					
2005 - COORDENADORIA MUNICIPAL DE JUVENTUDE DE FLORESTA					
3000 - SECRETARIA MUNICIPAL DE ADMINISTRAÇÃO	28.000,00				
3001 - SECRETARIA DE APOIO ADMINISTRATIVO	14.000,00				
3002 - COORDENADORIA DE ADMINISTRAÇÃO GERAL	14.000,00				
4000 - SECRETARIA MUNICIPAL DE FINANÇAS					
4001 - COORDENADORIA GERAL					
4002 - FUNDO DE APOIO AO DESENVOLVIMENTO ECONÔMICO DE FLORESTA					
5000 - SECRETARIA MUNICIPAL DE DESENVOLVIMENTO SOCIAL E TRABALHO			8.013.000,00		
5001 - SECRETARIA DE APOIO ADMINISTRATIVO			1.254.000,00		
5002 - COORDENADORIA DE PLANEJAMENTO			129.000,00		
5003 - FUNDO MUNICIPAL DE ASSISTÊNCIA SOCIAL			6.630.000,00		
5004 - FUNDO MUNICIPAL DA CRIANÇA E DO ADOLESCENTE					
6000 - SECRETARIA MUNICIPAL DE EDUCAÇÃO, CULTURA, TURISMO E ESPORTE					
6001 - SECRETARIA DE APOIO ADMINISTRATIVO					
6002 - COORDENADORIA DE PLANEJAMENTO EDUCACIONAL					
6003 - FUNDO DE MANUTENÇÃO E DESENVOLVIMENTO DA EDUCAÇÃO BÁSICA VAL. DO PROFIS. MAGISTÉRIO - FUNDEB					
7000 - SECRETARIA MUNICIPAL DE PLANEJAMENTO, OBRAS E SERVIÇOS PÚBLICOS					
7001 - COORDENADORIA DE PLANEJAMENTO GOVERNAMENTAL					
8000 - SECRETARIA MUNICIPAL DE PRODUÇÃO RURAL, MEIO AMBIENTE E RECURSOS HÍDRICOS					
8001 - COORDENADORIA DE PLANEJAMENTO					
8002 - FUNDO MUNICIPAL DE AGRICULTURA					
9000 - SECRETARIA MUNICIPAL DE SAÚDE					19.892.990,00
9001 - FUNDO MUNICIPAL DE SAÚDE					17.138.990,00
9002 - SECRETARIA DE SAÚDE					2.754.000,00
10000 - SECRETARIA DE GOVERNO					
10001 - SECRETARIA DE GOVERNO					
10002 - DIRETORIA DE ARTICULAÇÃO INSTITUCIONAL					
11000 - SECRETARIA DE POLÍTICAS DA MULHER					
11001 - SECRETARIA DE POLÍTICAS DA MULHER					
11002 - DIRETORIA DE ARTICULAÇÃO INSTITUCIONAL					
12000 - FUNDO MUNICIPAL DE INVESTIMENTO					
12001 - FUNDO MUNICIPAL DE INVESTIMENTO					
13000 - Fundo do Direiro da Criança e do Adolescente - FUNDECA			720.000,00		
13001 - Fundo de Direito da Criança e do Adolescente - FUNDECA			720.000,00		
14000 - FUNDO MUNICIPAL DE INVESTIMENTOS DE FLORESTA					
14001 - FUNDO MUNICIPAL DE INVESITMENTO					
90000 - PREVIDÊNCIA SOCIAL				5.514.000,00	
90009 - PREVIDÊNCIA SOCIAL				5.514.000,00	
Total	**28.000,00**		**8.733.000,00**	**5.514.000,00**	**19.892.990,00**

Anexo 9 da Lei Nº 4.320/64 - Demonstrativo da Despesa por Órgãos e Funções

Valores em R$ - Período: Orçamento/2016

Orgão / Unidade Orçamentária	Trabalho	Educação	Cultura	Direitos da Cidadania	Urbanismo
1000 - Câmara Municipal de Floresta					
1001 - Câmara Municipal de Floresta					
2000 - GABINETE DA PREFEITA				55.000,00	
2001 - SECRETARIA EXECUTIVA					
2002 - ASSESSORIA JURÍDICA					
2003 - ASSESSORIA DE COMUNICAÇÃO					
2004 - ADMINISTRAÇÃO DISTRITAL					
2005 - COORDENADORIA MUNICIPAL DE JUVENTUDE DE FLORESTA				55.000,00	
3000 - SECRETARIA MUNICIPAL DE ADMINISTRAÇÃO					
3001 - SECRETARIA DE APOIO ADMINISTRATIVO					
3002 - COORDENADORIA DE ADMINISTRAÇÃO GERAL					
4000 - SECRETARIA MUNICIPAL DE FINANÇAS					
4001 - COORDENADORIA GERAL					
4002 - FUNDO DE APOIO AO DESENVOLVIMENTO ECONÔMICO DE FLORESTA					
5000 - SECRETARIA MUNICIPAL DE DESENVOLVIMENTO SOCIAL E TRABALHO					
5001 - SECRETARIA DE APOIO ADMINISTRATIVO					
5002 - COORDENADORIA DE PLANEJAMENTO					
5003 - FUNDO MUNICIPAL DE ASSISTÊNCIA SOCIAL					
5004 - FUNDO MUNICIPAL DA CRIANÇA E DO ADOLESCENTE					
6000 - SECRETARIA MUNICIPAL DE EDUCAÇÃO, CULTURA, TURISMO E ESPORTE		28.982.210,00	1.562.000,00		
6001 - SECRETARIA DE APOIO ADMINISTRATIVO		2.583.000,00			
6002 - COORDENADORIA DE PLANEJAMENTO EDUCACIONAL		8.450.210,00	1.562.000,00		
6003 - FUNDO DE MANUTENÇÃO E DESENVOLVIMENTO DA EDUCAÇÃO BÁSICA VAL. DO PROFIS. MAGISTÉRIO - FUNDEB		17.949.000,00			
7000 - SECRETARIA MUNICIPAL DE PLANEJAMENTO, OBRAS E SERVIÇOS PÚBLICOS					2.631.000,00
7001 - COORDENADORIA DE PLANEJAMENTO GOVERNAMENTAL					2.631.000,00
8000 - SECRETARIA MUNICIPAL DE PRODUÇÃO RURAL, MEIO AMBIENTE E RECURSOS HÍDRICOS			491.000,00		
8001 - COORDENADORIA DE PLANEJAMENTO			491.000,00		
8002 - FUNDO MUNICIPAL DE AGRICULTURA					
9000 - SECRETARIA MUNICIPAL DE SAÚDE					
9001 - FUNDO MUNICIPAL DE SAÚDE					
9002 - SECRETARIA DE SAÚDE					
10000 - SECRETARIA DE GOVERNO					
10001 - SECRETARIA DE GOVERNO					
10002 - DIRETORIA DE ARTICULAÇÃO INSTITUCIONAL					
11000 - SECRETARIA DE POLÍTICAS DA MULHER					
11001 - SECRETARIA DE POLÍTICAS DA MULHER					
11002 - DIRETORIA DE ARTICULAÇÃO INSTITUCIONAL					
12000 - FUNDO MUNICIPAL DE INVESTIMENTO					889.000,00
12001 - FUNDO MUNICIPAL DE INVESTIMENTO					889.000,00
13000 - Fundo do Direiro da Criança e do Adolescente - FUNDECA					
13001 - Fundo de Direito da Criança e do Adolescente - FUNDECA					
14000 - FUNDO MUNICIPAL DE INVESTIMENTOS DE FLORESTA					
14001 - FUNDO MUNICIPAL DE INVESITMENTO					
90000 - PREVIDÊNCIA SOCIAL					
90009 - PREVIDÊNCIA SOCIAL					
Total		**28.982.210,00**	**2.053.000,00**	**55.000,00**	**3.520.000,00**

Anexo 9 da Lei Nº 4.320/64 - Demonstrativo da Despesa por Órgãos e Funções

Valores em R$ - Período: Orçamento/2016

Orgão / Unidade Orçamentária	Habitação	Saneamento	Gestão Ambiental	Ciência e Tecnologia	Agricultura
1000 - Câmara Municipal de Floresta					
1001 - Câmara Municipal de Floresta					
2000 - GABINETE DA PREFEITA					
2001 - SECRETARIA EXECUTIVA					
2002 - ASSESSORIA JURÍDICA					
2003 - ASSESSORIA DE COMUNICAÇÃO					
2004 - ADMINISTRAÇÃO DISTRITAL					
2005 - COORDENADORIA MUNICIPAL DE JUVENTUDE DE FLORESTA					
3000 - SECRETARIA MUNICIPAL DE ADMINISTRAÇÃO				28.000,00	
3001 - SECRETARIA DE APOIO ADMINISTRATIVO				28.000,00	
3002 - COORDENADORIA DE ADMINISTRAÇÃO GERAL					
4000 - SECRETARIA MUNICIPAL DE FINANÇAS					
4001 - COORDENADORIA GERAL					
4002 - FUNDO DE APOIO AO DESENVOLVIMENTO ECONÔMICO DE FLORESTA					
5000 - SECRETARIA MUNICIPAL DE DESENVOLVIMENTO SOCIAL E TRABALHO					
5001 - SECRETARIA DE APOIO ADMINISTRATIVO					
5002 - COORDENADORIA DE PLANEJAMENTO					
5003 - FUNDO MUNICIPAL DE ASSISTÊNCIA SOCIAL					
5004 - FUNDO MUNICIPAL DA CRIANÇA E DO ADOLESCENTE					
6000 - SECRETARIA MUNICIPAL DE EDUCAÇÃO, CULTURA, TURISMO E ESPORTE					
6001 - SECRETARIA DE APOIO ADMINISTRATIVO					
6002 - COORDENADORIA DE PLANEJAMENTO EDUCACIONAL					
6003 - FUNDO DE MANUTENÇÃO E DESENVOLVIMENTO DA EDUCAÇÃO BÁSICA VAL. DO PROFIS. MAGISTÉRIO - FUNDEB					
7000 - SECRETARIA MUNICIPAL DE PLANEJAMENTO, OBRAS E SERVIÇOS PÚBLICOS	110.000,00	65.000,00	180.000,00		
7001 - COORDENADORIA DE PLANEJAMENTO GOVERNAMENTAL	110.000,00	65.000,00	180.000,00		
8000 - SECRETARIA MUNICIPAL DE PRODUÇÃO RURAL, MEIO AMBIENTE E RECURSOS HÍDRICOS		1.080.000,00	500.000,00		3.009.000,00
8001 - COORDENADORIA DE PLANEJAMENTO		1.080.000,00	500.000,00		2.780.000,00
8002 - FUNDO MUNICIPAL DE AGRICULTURA					229.000,00
9000 - SECRETARIA MUNICIPAL DE SAÚDE					
9001 - FUNDO MUNICIPAL DE SAÚDE					
9002 - SECRETARIA DE SAÚDE					
10000 - SECRETARIA DE GOVERNO					
10001 - SECRETARIA DE GOVERNO					
10002 - DIRETORIA DE ARTICULAÇÃO INSTITUCIONAL					
11000 - SECRETARIA DE POLÍTICAS DA MULHER					
11001 - SECRETARIA DE POLÍTICAS DA MULHER					
11002 - DIRETORIA DE ARTICULAÇÃO INSTITUCIONAL					
12000 - FUNDO MUNICIPAL DE INVESTIMENTO					
12001 - FUNDO MUNICIPAL DE INVESTIMENTO					
13000 - Fundo do Direiro da Criança e do Adolescente - FUNDECA					
13001 - Fundo de Direito da Criança e do Adolescente - FUNDECA					
14000 - FUNDO MUNICIPAL DE INVESTIMENTOS DE FLORESTA					
14001 - FUNDO MUNICIPAL DE INVESITMENTO					
90000 - PREVIDÊNCIA SOCIAL					
90009 - PREVIDÊNCIA SOCIAL					
Total	**110.000,00**	**1.145.000,00**	**680.000,00**	**28.000,00**	**3.009.000,00**

Anexo 9 da Lei Nº 4.320/64 - Demonstrativo da Despesa por Órgãos e Funções

Valores em R$ - Período: Orçamento/2016

Orgão Unidade Orçamentária	Organização Agrária	Indústria	Comércio e Serviços	Comunicações	Energia
1000 - Câmara Municipal de Floresta					
1001 - Câmara Municipal de Floresta					
2000 - GABINETE DA PREFEITA					
2001 - SECRETARIA EXECUTIVA					
2002 - ASSESSORIA JURÍDICA					
2003 - ASSESSORIA DE COMUNICAÇÃO					
2004 - ADMINISTRAÇÃO DISTRITAL					
2005 - COORDENADORIA MUNICIPAL DE JUVENTUDE DE FLORESTA					
3000 - SECRETARIA MUNICIPAL DE ADMINISTRAÇÃO					
3001 - SECRETARIA DE APOIO ADMINISTRATIVO					
3002 - COORDENADORIA DE ADMINISTRAÇÃO GERAL					
4000 - SECRETARIA MUNICIPAL DE FINANÇAS					
4001 - COORDENADORIA GERAL					
4002 - FUNDO DE APOIO AO DESENVOLVIMENTO ECONÔMICO DE FLORESTA					
5000 - SECRETARIA MUNICIPAL DE DESENVOLVIMENTO SOCIAL E TRABALHO					
5001 - SECRETARIA DE APOIO ADMINISTRATIVO					
5002 - COORDENADORIA DE PLANEJAMENTO					
5003 - FUNDO MUNICIPAL DE ASSISTÊNCIA SOCIAL					
5004 - FUNDO MUNICIPAL DA CRIANÇA E DO ADOLESCENTE					
6000 - SECRETARIA MUNICIPAL DE EDUCAÇÃO, CULTURA, TURISMO E ESPORTE			87.000,00		
6001 - SECRETARIA DE APOIO ADMINISTRATIVO					
6002 - COORDENADORIA DE PLANEJAMENTO EDUCACIONAL			87.000,00		
6003 - FUNDO DE MANUTENÇÃO E DESENVOLVIMENTO DA EDUCAÇÃO BÁSICA VAL. DO PROFIS. MAGISTÉRIO - FUNDEB					
7000 - SECRETARIA MUNICIPAL DE PLANEJAMENTO, OBRAS E SERVIÇOS PÚBLICOS		15.000,00	35.000,00		1.015.000,00
7001 - COORDENADORIA DE PLANEJAMENTO GOVERNAMENTAL		15.000,00	35.000,00		1.015.000,00
8000 - SECRETARIA MUNICIPAL DE PRODUÇÃO RURAL, MEIO AMBIENTE E RECURSOS HÍDRICOS	12.000,00				
8001 - COORDENADORIA DE PLANEJAMENTO	12.000,00				
8002 - FUNDO MUNICIPAL DE AGRICULTURA					
9000 - SECRETARIA MUNICIPAL DE SAÚDE					
9001 - FUNDO MUNICIPAL DE SAÚDE					
9002 - SECRETARIA DE SAÚDE					
10000 - SECRETARIA DE GOVERNO					
10001 - SECRETARIA DE GOVERNO					
10002 - DIRETORIA DE ARTICULAÇÃO INSTITUCIONAL					
11000 - SECRETARIA DE POLÍTICAS DA MULHER					
11001 - SECRETARIA DE POLÍTICAS DA MULHER					
11002 - DIRETORIA DE ARTICULAÇÃO INSTITUCIONAL					
12000 - FUNDO MUNICIPAL DE INVESTIMENTO					
12001 - FUNDO MUNICIPAL DE INVESTIMENTO					
13000 - Fundo do Direito da Criança e do Adolescente - FUNDECA					
13001 - Fundo de Direito da Criança e do Adolescente - FUNDECA					
14000 - FUNDO MUNICIPAL DE INVESTIMENTOS DE FLORESTA					
14001 - FUNDO MUNICIPAL DE INVESITMENTO					
90000 - PREVIDÊNCIA SOCIAL					
90009 - PREVIDÊNCIA SOCIAL					
Total	**12.000,00**	**15.000,00**	**122.000,00**		**1.015.000,00**

Anexo 9 da Lei Nº 4.320/64 - Demonstrativo da Despesa por Órgãos e Funções

Valores em R$ - Período: Orçamento/2016

Orgão / Unidade Orçamentária	Transporte	Desporto e Lazer	Encargos Especiais	Reserva de Contingência	Total
1000 - Câmara Municipal de Floresta			10.000,00		4.029.500,00
1001 - Câmara Municipal de Floresta			10.000,00		4.029.500,00
2000 - GABINETE DA PREFEITA					2.083.800,00
2001 - SECRETARIA EXECUTIVA					1.348.800,00
2002 - ASSESSORIA JURÍDICA					188.000,00
2003 - ASSESSORIA DE COMUNICAÇÃO					209.000,00
2004 - ADMINISTRAÇÃO DISTRITAL					70.000,00
2005 - COORDENADORIA MUNICIPAL DE JUVENTUDE DE FLORESTA					268.000,00
3000 - SECRETARIA MUNICIPAL DE ADMINISTRAÇÃO			33.000,00		3.809.200,00
3001 - SECRETARIA DE APOIO ADMINISTRATIVO			33.000,00		1.781.200,00
3002 - COORDENADORIA DE ADMINISTRAÇÃO GERAL					2.028.000,00
4000 - SECRETARIA MUNICIPAL DE FINANÇAS			1.039.000,00	2.600.000,00	4.847.000,00
4001 - COORDENADORIA GERAL			1.039.000,00	2.600.000,00	4.815.000,00
4002 - FUNDO DE APOIO AO DESENVOLVIMENTO ECONÔMICO DE FLORESTA					32.000,00
5000 - SECRETARIA MUNICIPAL DE DESENVOLVIMENTO SOCIAL E TRABALHO					8.013.000,00
5001 - SECRETARIA DE APOIO ADMINISTRATIVO					1.254.000,00
5002 - COORDENADORIA DE PLANEJAMENTO					129.000,00
5003 - FUNDO MUNICIPAL DE ASSISTÊNCIA SOCIAL					6.630.000,00
5004 - FUNDO MUNICIPAL DA CRIANÇA E DO ADOLESCENTE					
6000 - SECRETARIA MUNICIPAL DE EDUCAÇÃO, CULTURA, TURISMO E ESPORTE		492.000,00	30.000,00		31.153.210,00
6001 - SECRETARIA DE APOIO ADMINISTRATIVO			22.000,00		2.605.000,00
6002 - COORDENADORIA DE PLANEJAMENTO EDUCACIONAL		492.000,00	8.000,00		10.599.210,00
6003 - FUNDO DE MANUTENÇÃO E DESENVOLVIMENTO DA EDUCAÇÃO BÁSICA VAL. DO PROFIS. MAGISTÉRIO - FUNDEB					17.949.000,00
7000 - SECRETARIA MUNICIPAL DE PLANEJAMENTO, OBRAS E SERVIÇOS PÚBLICOS	495.000,00		87.000,00		6.987.300,00
7001 - COORDENADORIA DE PLANEJAMENTO GOVERNAMENTAL	495.000,00		87.000,00		6.987.300,00
8000 - SECRETARIA MUNICIPAL DE PRODUÇÃO RURAL, MEIO AMBIENTE E RECURSOS HÍDRICOS			6.000,00		5.098.000,00
8001 - COORDENADORIA DE PLANEJAMENTO			6.000,00		4.869.000,00
8002 - FUNDO MUNICIPAL DE AGRICULTURA					229.000,00
9000 - SECRETARIA MUNICIPAL DE SAÚDE			62.000,00		19.954.990,00
9001 - FUNDO MUNICIPAL DE SAÚDE					17.138.990,00
9002 - SECRETARIA DE SAÚDE			62.000,00		2.816.000,00
10000 - SECRETARIA DE GOVERNO					574.000,00
10001 - SECRETARIA DE GOVERNO					510.000,00
10002 - DIRETORIA DE ARTICULAÇÃO INSTITUCIONAL					64.000,00
11000 - SECRETARIA DE POLÍTICAS DA MULHER					317.000,00
11001 - SECRETARIA DE POLÍTICAS DA MULHER					246.000,00
11002 - DIRETORIA DE ARTICULAÇÃO INSTITUCIONAL					71.000,00
12000 - FUNDO MUNICIPAL DE INVESTIMENTO					889.000,00
12001 - FUNDO MUNICIPAL DE INVESTIMENTO					889.000,00
13000 - Fundo do Direiro da Criança e do Adolescente - FUNDECA					720.000,00
13001 - Fundo de Direito da Criança e do Adolescente - FUNDECA					720.000,00
14000 - FUNDO MUNICIPAL DE INVESTIMENTOS DE FLORESTA					
14001 - FUNDO MUNICIPAL DE INVESITMENTO					
90000 - PREVIDÊNCIA SOCIAL				400.000,00	5.914.000,00
90009 - PREVIDÊNCIA SOCIAL				400.000,00	5.914.000,00
Total	**495.000,00**	**492.000,00**	**1.267.000,00**	**3.000.000,00**	**94.390.000,00**

Anexo 9 da Lei Nº 4.320/64 - Demonstrativo da Despesa por Órgãos e Funções

Valores em R$ - Período: Orçamento/2016

Resumo

Total das Funções	**94.390.000,00**
TOTAL GERAL	**94.390.000,00**

Entidades Consolidadas: Prefeitura Municipal de Floresta, Fundo Municipal de Saúde de Floresta, Fundo Municipal de Assistência Social de Floresta, Fundo do Direito da Criança e do Adolescente - FUNDECA de Floresta, Câmara Municipal de Floresta, Instituto de Previdência dos Servidores Municipais de Floresta, Fundo Municipal de Investimentos

DEMONSTRATIVO DE COMPATIBILIDADE ENTRE O PPA E A LOA

PPA 2014 - 2017 - Valores em R$

		Valor global	2014	2015	2016	2017	Total
Unidade Gestora:	**1 - Prefeitura Municipal de Floresta**	**0,00**	**49.835.426,64**	**58.365.605,00**	**55.758.510,00**	**56.769.552,25**	**217.729.093,89**
Unidade Orçamentária:	**2001 - SECRETARIA EXECUTIVA**	**0,00**	**1.159.000,00**	**1.510.540,00**	**1.348.800,00**	**1.415.800,00**	**5.434.140,00**
Função:	4 - Administração	0,00	1.159.000,00	1.510.540,00	1.348.800,00	1.415.800,00	5.434.140,00
Subfunção:	122 - Administração Geral	0,00	1.074.000,00	1.445.000,00	1.279.800,00	1.338.800,00	5.137.600,00
Programa:	401 - GESTÃO SUPERIOR DO MUNICÍPIO	0,00	1.074.000,00	1.445.000,00	1.279.800,00	1.338.800,00	5.137.600,00
Ação:	1.3 - Aquisição de Veículos, Móveis, Máquinas, Utensílios e Equipamentos Diversos	0,00	10.000,00	5.000,00	5.000,00	5.000,00	25.000,00
	116 - 4.4.90.52.00	**0,00**	**10.000,00**	**5.000,00**	**5.000,00**	**5.000,00**	**25.000,00**
	1 - Recursos Próprios - 0.1.00	0,00	10.000,00	5.000,00	5.000,00	5.000,00	25.000,00
Ação:	2.9 - Manutenção do Gabinete da Prefeita	0,00	931.000,00	1.292.000,00	1.154.800,00	1.196.800,00	4.574.600,00
	117 - 3.1.90.11.00	**0,00**	**650.000,00**	**750.000,00**	**731.800,00**	**753.800,00**	**2.885.600,00**
	1 - Recursos Próprios - 0.1.00	0,00	650.000,00	750.000,00	731.800,00	753.800,00	2.885.600,00
	460 - 3.1.90.13.00	**0,00**	**100.000,00**	**150.000,00**	**130.000,00**	**130.000,00**	**510.000,00**
	1 - Recursos Próprios - 0.1.00	0,00	100.000,00	150.000,00	130.000,00	130.000,00	510.000,00
	461 - 3.1.90.92.00	**0,00**	**3.000,00**	**3.000,00**	**3.000,00**	**3.000,00**	**12.000,00**
	1 - Recursos Próprios - 0.1.00	0,00	3.000,00	3.000,00	3.000,00	3.000,00	12.000,00
	462 - 3.1.90.96.00	**0,00**	**1.000,00**	**1.000,00**	**1.000,00**	**1.000,00**	**4.000,00**
	1 - Recursos Próprios - 0.1.00	0,00	1.000,00	1.000,00	1.000,00	1.000,00	4.000,00
	463 - 3.3.90.14.00	**0,00**	**80.000,00**	**134.000,00**	**75.000,00**	**80.000,00**	**369.000,00**
	1 - Recursos Próprios - 0.1.00	0,00	80.000,00	134.000,00	75.000,00	80.000,00	369.000,00
	464 - 3.3.90.30.00	**0,00**	**20.000,00**	**20.000,00**	**65.000,00**	**70.000,00**	**175.000,00**
	1 - Recursos Próprios - 0.1.00	0,00	20.000,00	20.000,00	65.000,00	70.000,00	175.000,00
	465 - 3.3.90.33.00	**0,00**	**8.000,00**	**214.000,00**	**95.000,00**	**95.000,00**	**412.000,00**
	1 - Recursos Próprios - 0.1.00	0,00	8.000,00	214.000,00	95.000,00	95.000,00	412.000,00
	466 - 3.3.90.36.00	**0,00**	**30.000,00**	**6.000,00**	**6.000,00**	**6.000,00**	**48.000,00**
	1 - Recursos Próprios - 0.1.00	0,00	30.000,00	6.000,00	6.000,00	6.000,00	48.000,00
	467 - 3.3.90.39.00	**0,00**	**30.000,00**	**7.000,00**	**40.000,00**	**50.000,00**	**127.000,00**
	1 - Recursos Próprios - 0.1.00	0,00	30.000,00	7.000,00	40.000,00	50.000,00	127.000,00
	468 - 3.3.90.47.00	**0,00**	**4.000,00**	**2.000,00**	**5.000,00**	**5.000,00**	**16.000,00**
	1 - Recursos Próprios - 0.1.00	0,00	4.000,00	2.000,00	5.000,00	5.000,00	16.000,00
	469 - 3.3.90.92.00	**0,00**	**5.000,00**	**5.000,00**	**3.000,00**	**3.000,00**	**16.000,00**
	1 - Recursos Próprios - 0.1.00	0,00	5.000,00	5.000,00	3.000,00	3.000,00	16.000,00
Ação:	2.10 - Manutenção da Secretaria Executiva	0,00	133.000,00	148.000,00	120.000,00	137.000,00	538.000,00
	470 - 3.1.90.11.00	**0,00**	**70.000,00**	**80.000,00**	**70.000,00**	**80.000,00**	**300.000,00**
	1 - Recursos Próprios - 0.1.00	0,00	70.000,00	80.000,00	70.000,00	80.000,00	300.000,00
	471 - 3.1.90.13.00	**0,00**	**20.000,00**	**25.000,00**	**20.000,00**	**20.000,00**	**85.000,00**
	1 - Recursos Próprios - 0.1.00	0,00	20.000,00	25.000,00	20.000,00	20.000,00	85.000,00
	472 - 3.1.90.92.00	**0,00**	**2.000,00**	**2.000,00**	**2.000,00**	**2.000,00**	**8.000,00**

DEMONSTRATIVO DE COMPATIBILIDADE ENTRE O PPA E A LOA

PPA 2014 - 2017 - Valores em R$

		Valor global	2014	2015	2016	2017	Total
	1 - Recursos Próprios - 0.1.00	0,00	2.000,00	2.000,00	2.000,00	2.000,00	8.000,00
	473 - 3.1.90.96.00	**0,00**	**2.000,00**	**2.000,00**	**2.000,00**	**2.000,00**	**8.000,00**
	1 - Recursos Próprios - 0.1.00	0,00	2.000,00	2.000,00	2.000,00	2.000,00	8.000,00
	474 - 3.1.91.13.00	**0,00**	**10.000,00**	**10.000,00**	**5.000,00**	**5.000,00**	**30.000,00**
	1 - Recursos Próprios - 0.1.00	0,00	10.000,00	10.000,00	5.000,00	5.000,00	30.000,00
	475 - 3.3.90.14.00	**0,00**	**2.000,00**	**2.000,00**	**2.000,00**	**2.000,00**	**8.000,00**
	1 - Recursos Próprios - 0.1.00	0,00	2.000,00	2.000,00	2.000,00	2.000,00	8.000,00
	476 - 3.3.90.30.00	**0,00**	**5.000,00**	**5.000,00**	**5.000,00**	**6.000,00**	**21.000,00**
	1 - Recursos Próprios - 0.1.00	0,00	5.000,00	5.000,00	5.000,00	6.000,00	21.000,00
	477 - 3.3.90.33.00	**0,00**	**2.000,00**	**2.000,00**	**2.000,00**	**2.000,00**	**8.000,00**
	1 - Recursos Próprios - 0.1.00	0,00	2.000,00	2.000,00	2.000,00	2.000,00	8.000,00
	478 - 3.3.90.36.00	**0,00**	**5.000,00**	**5.000,00**	**2.000,00**	**2.000,00**	**14.000,00**
	1 - Recursos Próprios - 0.1.00	0,00	5.000,00	5.000,00	2.000,00	2.000,00	14.000,00
	479 - 3.3.90.39.00	**0,00**	**10.000,00**	**10.000,00**	**5.000,00**	**10.000,00**	**35.000,00**
	1 - Recursos Próprios - 0.1.00	0,00	10.000,00	10.000,00	5.000,00	10.000,00	35.000,00
	480 - 3.3.90.47.00	**0,00**	**3.000,00**	**3.000,00**	**3.000,00**	**4.000,00**	**13.000,00**
	1 - Recursos Próprios - 0.1.00	0,00	3.000,00	3.000,00	3.000,00	4.000,00	13.000,00
	481 - 3.3.90.92.00	**0,00**	**2.000,00**	**2.000,00**	**2.000,00**	**2.000,00**	**8.000,00**
	1 - Recursos Próprios - 0.1.00	0,00	2.000,00	2.000,00	2.000,00	2.000,00	8.000,00
Subfunção:	124 - Controle Interno	0,00	85.000,00	65.540,00	69.000,00	77.000,00	296.540,00
Programa:	406 - PROGRAMA MUNICIPAL DE CONTROLE INTERNO	0,00	85.000,00	65.540,00	69.000,00	77.000,00	296.540,00
Ação:	2.11 - Manutenção das Atividades do Sistema de Controle Interno Municipal	0,00	85.000,00	65.540,00	69.000,00	77.000,00	296.540,00
	482 - 3.1.90.11.00	**0,00**	**45.000,00**	**33.000,00**	**35.000,00**	**40.000,00**	**153.000,00**
	1 - Recursos Próprios - 0.1.00	0,00	45.000,00	33.000,00	35.000,00	40.000,00	153.000,00
	483 - 3.1.90.13.00	**0,00**	**9.000,00**	**1.540,00**	**10.000,00**	**10.000,00**	**30.540,00**
	1 - Recursos Próprios - 0.1.00	0,00	9.000,00	1.540,00	10.000,00	10.000,00	30.540,00
	137 - 3.1.90.92.00	**0,00**	**2.000,00**	**2.000,00**	**2.000,00**	**2.000,00**	**8.000,00**
	1 - Recursos Próprios - 0.1.00	0,00	2.000,00	2.000,00	2.000,00	2.000,00	8.000,00
	484 - 3.1.90.96.00	**0,00**	**2.000,00**	**2.000,00**	**2.000,00**	**2.000,00**	**8.000,00**
	1 - Recursos Próprios - 0.1.00	0,00	2.000,00	2.000,00	2.000,00	2.000,00	8.000,00
	485 - 3.3.90.14.00	**0,00**	**6.000,00**	**7.000,00**	**3.000,00**	**3.000,00**	**19.000,00**
	1 - Recursos Próprios - 0.1.00	0,00	6.000,00	7.000,00	3.000,00	3.000,00	19.000,00
	486 - 3.3.90.30.00	**0,00**	**2.000,00**	**2.000,00**	**2.000,00**	**2.000,00**	**8.000,00**
	1 - Recursos Próprios - 0.1.00	0,00	2.000,00	2.000,00	2.000,00	2.000,00	8.000,00
	487 - 3.3.90.33.00	**0,00**	**2.000,00**	**2.000,00**	**2.000,00**	**2.000,00**	**8.000,00**
	1 - Recursos Próprios - 0.1.00	0,00	2.000,00	2.000,00	2.000,00	2.000,00	8.000,00
	488 - 3.3.90.35.00	**0,00**	**5.000,00**	**4.000,00**	**4.000,00**	**5.000,00**	**18.000,00**

DEMONSTRATIVO DE COMPATIBILIDADE ENTRE O PPA E A LOA

PPA 2014 - 2017 - Valores em R$

	Valor global	2014	2015	2016	2017	Total
1 - Recursos Próprios - 0.1.00	0,00	5.000,00	4.000,00	4.000,00	5.000,00	18.000,00
489 - 3.3.90.36.00	**0,00**	**5.000,00**	**5.000,00**	**5.000,00**	**6.000,00**	**21.000,00**
1 - Recursos Próprios - 0.1.00	0,00	5.000,00	5.000,00	5.000,00	6.000,00	21.000,00
490 - 3.3.90.39.00	**0,00**	**5.000,00**	**5.000,00**	**2.000,00**	**3.000,00**	**15.000,00**
1 - Recursos Próprios - 0.1.00	0,00	5.000,00	5.000,00	2.000,00	3.000,00	15.000,00
491 - 3.3.90.92.00	**0,00**	**2.000,00**	**2.000,00**	**2.000,00**	**2.000,00**	**8.000,00**
1 - Recursos Próprios - 0.1.00	0,00	2.000,00	2.000,00	2.000,00	2.000,00	8.000,00
Unidade Orçamentária: 2002 - ASSESSORIA JURÍDICA	**0,00**	**154.000,00**	**231.102,00**	**188.000,00**	**204.000,00**	**777.102,00**
Função: 4 - Administração	0,00	154.000,00	231.102,00	188.000,00	204.000,00	777.102,00
Subfunção: 122 - Administração Geral	0,00	154.000,00	231.102,00	188.000,00	204.000,00	777.102,00
Programa: 401 - GESTÃO SUPERIOR DO MUNICÍPIO	0,00	154.000,00	231.102,00	188.000,00	204.000,00	777.102,00
Ação: 2.12 - Manutenção de Assessoria Jurídica	0,00	154.000,00	231.102,00	188.000,00	204.000,00	777.102,00
492 - 3.1.90.11.00	**0,00**	**80.000,00**	**83.000,00**	**65.000,00**	**70.000,00**	**298.000,00**
1 - Recursos Próprios - 0.1.00	0,00	80.000,00	83.000,00	65.000,00	70.000,00	298.000,00
493 - 3.1.90.13.00	**0,00**	**20.000,00**	**20.000,00**	**15.000,00**	**20.000,00**	**75.000,00**
1 - Recursos Próprios - 0.1.00	0,00	20.000,00	20.000,00	15.000,00	20.000,00	75.000,00
494 - 3.1.90.92.00	**0,00**	**2.000,00**	**2.000,00**	**2.000,00**	**2.000,00**	**8.000,00**
1 - Recursos Próprios - 0.1.00	0,00	2.000,00	2.000,00	2.000,00	2.000,00	8.000,00
495 - 3.1.90.96.00	**0,00**	**2.000,00**	**2.000,00**	**2.000,00**	**2.000,00**	**8.000,00**
1 - Recursos Próprios - 0.1.00	0,00	2.000,00	2.000,00	2.000,00	2.000,00	8.000,00
496 - 3.3.90.14.00	**0,00**	**2.000,00**	**2.000,00**	**2.000,00**	**2.000,00**	**8.000,00**
1 - Recursos Próprios - 0.1.00	0,00	2.000,00	2.000,00	2.000,00	2.000,00	8.000,00
497 - 3.3.90.30.00	**0,00**	**2.000,00**	**2.000,00**	**2.000,00**	**2.000,00**	**8.000,00**
1 - Recursos Próprios - 0.1.00	0,00	2.000,00	2.000,00	2.000,00	2.000,00	8.000,00
498 - 3.3.90.36.00	**0,00**	**3.000,00**	**3.102,00**	**2.000,00**	**2.000,00**	**10.102,00**
1 - Recursos Próprios - 0.1.00	0,00	3.000,00	3.102,00	2.000,00	2.000,00	10.102,00
499 - 3.3.90.39.00	**0,00**	**40.000,00**	**114.000,00**	**95.000,00**	**100.000,00**	**349.000,00**
1 - Recursos Próprios - 0.1.00	0,00	40.000,00	114.000,00	95.000,00	100.000,00	349.000,00
500 - 3.3.90.47.00	**0,00**	**3.000,00**	**3.000,00**	**3.000,00**	**4.000,00**	**13.000,00**
1 - Recursos Próprios - 0.1.00	0,00	3.000,00	3.000,00	3.000,00	4.000,00	13.000,00
Unidade Orçamentária: 2003 - ASSESSORIA DE COMUNICAÇÃO	**0,00**	**130.000,00**	**352.000,00**	**209.000,00**	**237.000,00**	**928.000,00**
Função: 4 - Administração	0,00	130.000,00	352.000,00	209.000,00	237.000,00	928.000,00
Subfunção: 122 - Administração Geral	0,00	115.000,00	148.000,00	109.000,00	132.000,00	504.000,00
Programa: 401 - GESTÃO SUPERIOR DO MUNICÍPIO	0,00	115.000,00	148.000,00	109.000,00	132.000,00	504.000,00
Ação: 2.13 - Manutenção da Assessoria de Comunicação	0,00	115.000,00	148.000,00	109.000,00	132.000,00	504.000,00
501 - 3.1.90.11.00	**0,00**	**60.000,00**	**68.000,00**	**50.000,00**	**60.000,00**	**238.000,00**
1 - Recursos Próprios - 0.1.00	0,00	60.000,00	68.000,00	50.000,00	60.000,00	238.000,00

DEMONSTRATIVO DE COMPATIBILIDADE ENTRE O PPA E A LOA

PPA 2014 - 2017 - Valores em R$

		Valor global	2014	2015	2016	2017	Total
	502 - 3.1.90.13.00	**0,00**	**15.000,00**	**15.000,00**	**15.000,00**	**20.000,00**	**65.000,00**
	1 - Recursos Próprios - 0.1.00	0,00	15.000,00	15.000,00	15.000,00	20.000,00	65.000,00
	503 - 3.1.90.92.00	**0,00**	**2.000,00**	**2.000,00**	**2.000,00**	**2.000,00**	**8.000,00**
	1 - Recursos Próprios - 0.1.00	0,00	2.000,00	2.000,00	2.000,00	2.000,00	8.000,00
	504 - 3.1.90.96.00	**0,00**	**1.000,00**	**1.000,00**	**1.000,00**	**1.000,00**	**4.000,00**
	1 - Recursos Próprios - 0.1.00	0,00	1.000,00	1.000,00	1.000,00	1.000,00	4.000,00
	505 - 3.3.90.14.00	**0,00**	**2.000,00**	**1.000,00**	**1.000,00**	**1.000,00**	**5.000,00**
	1 - Recursos Próprios - 0.1.00	0,00	2.000,00	1.000,00	1.000,00	1.000,00	5.000,00
	507 - 3.3.90.30.00	**0,00**	**3.000,00**	**3.000,00**	**3.000,00**	**4.000,00**	**13.000,00**
	1 - Recursos Próprios - 0.1.00	0,00	3.000,00	3.000,00	3.000,00	4.000,00	13.000,00
	506 - 3.3.90.33.00	**0,00**	**2.000,00**	**2.000,00**	**2.000,00**	**2.000,00**	**8.000,00**
	1 - Recursos Próprios - 0.1.00	0,00	2.000,00	2.000,00	2.000,00	2.000,00	8.000,00
	508 - 3.3.90.36.00	**0,00**	**5.000,00**	**5.000,00**	**5.000,00**	**6.000,00**	**21.000,00**
	1 - Recursos Próprios - 0.1.00	0,00	5.000,00	5.000,00	5.000,00	6.000,00	21.000,00
	509 - 3.3.90.39.00	**0,00**	**20.000,00**	**46.000,00**	**25.000,00**	**30.000,00**	**121.000,00**
	1 - Recursos Próprios - 0.1.00	0,00	20.000,00	46.000,00	25.000,00	30.000,00	121.000,00
	510 - 3.3.90.47.00	**0,00**	**2.000,00**	**2.000,00**	**2.000,00**	**2.000,00**	**8.000,00**
	1 - Recursos Próprios - 0.1.00	0,00	2.000,00	2.000,00	2.000,00	2.000,00	8.000,00
	511 - 3.3.90.92.00	**0,00**	**3.000,00**	**3.000,00**	**3.000,00**	**4.000,00**	**13.000,00**
	1 - Recursos Próprios - 0.1.00	0,00	3.000,00	3.000,00	3.000,00	4.000,00	13.000,00
Subfunção:	131 - Comunicação Social	0,00	15.000,00	204.000,00	100.000,00	105.000,00	424.000,00
Programa:	23 - DIVULGAÇÃO OFICIAL	0,00	15.000,00	204.000,00	100.000,00	105.000,00	424.000,00
Ação:	2.14 - Divulgação Institucional	0,00	15.000,00	204.000,00	100.000,00	105.000,00	424.000,00
	512 - 3.3.90.30.00	**0,00**	**5.000,00**	**5.000,00**	**15.000,00**	**20.000,00**	**45.000,00**
	1 - Recursos Próprios - 0.1.00	0,00	5.000,00	5.000,00	15.000,00	20.000,00	45.000,00
	513 - 3.3.90.36.00	**0,00**	**5.000,00**	**5.000,00**	**5.000,00**	**5.000,00**	**20.000,00**
	1 - Recursos Próprios - 0.1.00	0,00	5.000,00	5.000,00	5.000,00	5.000,00	20.000,00
	514 - 3.3.90.39.00	**0,00**	**5.000,00**	**194.000,00**	**80.000,00**	**80.000,00**	**359.000,00**
	1 - Recursos Próprios - 0.1.00	0,00	5.000,00	194.000,00	80.000,00	80.000,00	359.000,00
Unidade Orçamentária:	2004 - ADMINISTRAÇÃO DISTRITAL	0,00	59.000,00	64.000,00	70.000,00	79.000,00	272.000,00
Função:	4 - Administração	0,00	59.000,00	64.000,00	70.000,00	79.000,00	272.000,00
Subfunção:	122 - Administração Geral	0,00	59.000,00	64.000,00	70.000,00	79.000,00	272.000,00
Programa:	401 - GESTÃO SUPERIOR DO MUNICÍPIO	0,00	59.000,00	64.000,00	70.000,00	79.000,00	272.000,00
Ação:	2.15 - Manutenção da Administração Distrital	0,00	59.000,00	64.000,00	70.000,00	79.000,00	272.000,00
	515 - 3.1.90.11.00	**0,00**	**35.000,00**	**40.000,00**	**40.000,00**	**45.000,00**	**160.000,00**
	1 - Recursos Próprios - 0.1.00	0,00	35.000,00	40.000,00	40.000,00	45.000,00	160.000,00
	516 - 3.1.90.13.00	**0,00**	**2.000,00**	**2.000,00**	**8.000,00**	**10.000,00**	**22.000,00**

DEMONSTRATIVO DE COMPATIBILIDADE ENTRE O PPA E A LOA

PPA 2014 - 2017 - Valores em R$

		Valor global	2014	2015	2016	2017	Total
	1 - Recursos Próprios - 0.1.00	0,00	2.000,00	2.000,00	8.000,00	10.000,00	22.000,00
	517 - 3.1.90.92.00	**0,00**	**2.000,00**	**2.000,00**	**2.000,00**	**2.000,00**	**8.000,00**
	1 - Recursos Próprios - 0.1.00	0,00	2.000,00	2.000,00	2.000,00	2.000,00	8.000,00
	518 - 3.1.91.13.00	**0,00**	**3.000,00**	**3.000,00**	**3.000,00**	**4.000,00**	**13.000,00**
	1 - Recursos Próprios - 0.1.00	0,00	3.000,00	3.000,00	3.000,00	4.000,00	13.000,00
	519 - 3.3.90.14.00	**0,00**	**2.000,00**	**2.000,00**	**2.000,00**	**2.000,00**	**8.000,00**
	1 - Recursos Próprios - 0.1.00	0,00	2.000,00	2.000,00	2.000,00	2.000,00	8.000,00
	520 - 3.3.90.30.00	**0,00**	**2.000,00**	**2.000,00**	**2.000,00**	**2.000,00**	**8.000,00**
	1 - Recursos Próprios - 0.1.00	0,00	2.000,00	2.000,00	2.000,00	2.000,00	8.000,00
	521 - 3.3.90.33.00	**0,00**	**2.000,00**	**2.000,00**	**2.000,00**	**2.000,00**	**8.000,00**
	1 - Recursos Próprios - 0.1.00	0,00	2.000,00	2.000,00	2.000,00	2.000,00	8.000,00
	522 - 3.3.90.36.00	**0,00**	**5.000,00**	**5.000,00**	**5.000,00**	**6.000,00**	**21.000,00**
	1 - Recursos Próprios - 0.1.00	0,00	5.000,00	5.000,00	5.000,00	6.000,00	21.000,00
	523 - 3.3.90.39.00	**0,00**	**2.000,00**	**2.000,00**	**2.000,00**	**2.000,00**	**8.000,00**
	1 - Recursos Próprios - 0.1.00	0,00	2.000,00	2.000,00	2.000,00	2.000,00	8.000,00
	524 - 3.3.90.47.00	**0,00**	**2.000,00**	**2.000,00**	**2.000,00**	**2.000,00**	**8.000,00**
	1 - Recursos Próprios - 0.1.00	0,00	2.000,00	2.000,00	2.000,00	2.000,00	8.000,00
	525 - 3.3.90.92.00	**0,00**	**2.000,00**	**2.000,00**	**2.000,00**	**2.000,00**	**8.000,00**
	1 - Recursos Próprios - 0.1.00	0,00	2.000,00	2.000,00	2.000,00	2.000,00	8.000,00
Unidade Orçamentária: 2005 - COORDENADORIA MUNICIPAL DE JUVENTUDE DE FLOR		**0,00**	**211.000,00**	**218.690,00**	**213.000,00**	**263.000,00**	**905.690,00**
Função:	4 - Administração	0,00	211.000,00	218.690,00	213.000,00	263.000,00	905.690,00
Subfunção:	122 - Administração Geral	0,00	211.000,00	218.690,00	213.000,00	263.000,00	905.690,00
Programa:	2706 - PROGRAMA MUNICIPAL DE POLÍTICAS PÚBLICAS DE JUVENTUDE	0,00	211.000,00	218.690,00	213.000,00	263.000,00	905.690,00
Ação:	1.89 - Aquisição de Móveis, Máquinas e Equipamentos Diversos	0,00	20.000,00	20.000,00	20.000,00	25.000,00	85.000,00
	540 - 4.4.90.52.00	**0,00**	**20.000,00**	**20.000,00**	**20.000,00**	**25.000,00**	**85.000,00**
	1 - Recursos Próprios - 0.1.00	0,00	20.000,00	20.000,00	20.000,00	25.000,00	85.000,00
Ação:	2.128 - Manutenção das Atividades da Coordenadoria Municipal de Juventude	0,00	161.000,00	164.690,00	159.000,00	200.000,00	684.690,00
	530 - 3.1.90.04.00	**0,00**	**50.000,00**	**31.490,00**	**30.000,00**	**35.000,00**	**146.490,00**
	1 - Recursos Próprios - 0.1.00	0,00	50.000,00	31.490,00	30.000,00	35.000,00	146.490,00
	526 - 3.1.90.11.00	**0,00**	**40.000,00**	**39.000,00**	**30.000,00**	**35.000,00**	**144.000,00**
	1 - Recursos Próprios - 0.1.00	0,00	40.000,00	39.000,00	30.000,00	35.000,00	144.000,00
	527 - 3.1.90.13.00	**0,00**	**10.000,00**	**12.200,00**	**12.000,00**	**15.000,00**	**49.200,00**
	1 - Recursos Próprios - 0.1.00	0,00	10.000,00	12.200,00	12.000,00	15.000,00	49.200,00
	528 - 3.1.90.92.00	**0,00**	**2.000,00**	**2.000,00**	**2.000,00**	**2.000,00**	**8.000,00**
	1 - Recursos Próprios - 0.1.00	0,00	2.000,00	2.000,00	2.000,00	2.000,00	8.000,00
	529 - 3.1.91.13.00	**0,00**	**3.000,00**	**3.000,00**	**3.000,00**	**4.000,00**	**13.000,00**
	1 - Recursos Próprios - 0.1.00	0,00	3.000,00	3.000,00	3.000,00	4.000,00	13.000,00

DEMONSTRATIVO DE COMPATIBILIDADE ENTRE O PPA E A LOA

PPA 2014 - 2017 - Valores em R$

		Valor global	2014	2015	2016	2017	Total
	531 - 3.3.90.14.00	**0,00**	**4.000,00**	**10.000,00**	**5.000,00**	**10.000,00**	**29.000,00**
	1 - Recursos Próprios - 0.1.00	0,00	4.000,00	10.000,00	5.000,00	10.000,00	29.000,00
	532 - 3.3.90.30.00	**0,00**	**10.000,00**	**10.000,00**	**10.000,00**	**15.000,00**	**45.000,00**
	1 - Recursos Próprios - 0.1.00	0,00	10.000,00	10.000,00	10.000,00	15.000,00	45.000,00
	535 - 3.3.90.31.00	**0,00**	**10.000,00**	**10.000,00**	**10.000,00**	**15.000,00**	**45.000,00**
	1 - Recursos Próprios - 0.1.00	0,00	10.000,00	10.000,00	10.000,00	15.000,00	45.000,00
	536 - 3.3.90.32.00	**0,00**	**10.000,00**	**10.000,00**	**10.000,00**	**15.000,00**	**45.000,00**
	1 - Recursos Próprios - 0.1.00	0,00	10.000,00	10.000,00	10.000,00	15.000,00	45.000,00
	533 - 3.3.90.33.00	**0,00**	**5.000,00**	**10.000,00**	**10.000,00**	**10.000,00**	**35.000,00**
	1 - Recursos Próprios - 0.1.00	0,00	5.000,00	10.000,00	10.000,00	10.000,00	35.000,00
	537 - 3.3.90.35.00	**0,00**	**5.000,00**	**5.000,00**	**5.000,00**	**6.000,00**	**21.000,00**
	1 - Recursos Próprios - 0.1.00	0,00	5.000,00	5.000,00	5.000,00	6.000,00	21.000,00
	1588 - 3.3.90.36.00	**0,00**	**0,00**	**5.000,00**	**15.000,00**	**20.000,00**	**40.000,00**
	1 - Recursos Próprios - 0.1.00	0,00	0,00	5.000,00	15.000,00	20.000,00	40.000,00
	534 - 3.3.90.39.00	**0,00**	**5.000,00**	**10.000,00**	**10.000,00**	**10.000,00**	**35.000,00**
	1 - Recursos Próprios - 0.1.00	0,00	5.000,00	10.000,00	10.000,00	10.000,00	35.000,00
	538 - 3.3.90.47.00	**0,00**	**5.000,00**	**5.000,00**	**5.000,00**	**6.000,00**	**21.000,00**
	1 - Recursos Próprios - 0.1.00	0,00	5.000,00	5.000,00	5.000,00	6.000,00	21.000,00
	539 - 3.3.90.92.00	**0,00**	**2.000,00**	**2.000,00**	**2.000,00**	**2.000,00**	**8.000,00**
	1 - Recursos Próprios - 0.1.00	0,00	2.000,00	2.000,00	2.000,00	2.000,00	8.000,00
Ação:	2.129 - Atividades Culturais para Jovens	0,00	15.000,00	20.000,00	20.000,00	21.000,00	76.000,00
	1178 - 3.3.90.30.00	**0,00**	**5.000,00**	**5.000,00**	**5.000,00**	**6.000,00**	**21.000,00**
	1 - Recursos Próprios - 0.1.00	0,00	5.000,00	5.000,00	5.000,00	6.000,00	21.000,00
	1179 - 3.3.90.36.00	**0,00**	**5.000,00**	**10.000,00**	**10.000,00**	**10.000,00**	**35.000,00**
	1 - Recursos Próprios - 0.1.00	0,00	5.000,00	10.000,00	10.000,00	10.000,00	35.000,00
	1180 - 3.3.90.39.00	**0,00**	**5.000,00**	**5.000,00**	**5.000,00**	**5.000,00**	**20.000,00**
	1 - Recursos Próprios - 0.1.00	0,00	5.000,00	5.000,00	5.000,00	5.000,00	20.000,00
Ação:	2.130 - Campanhas de Prevenção e Conscientização	0,00	15.000,00	14.000,00	14.000,00	17.000,00	60.000,00
	1181 - 3.3.90.30.00	**0,00**	**5.000,00**	**5.000,00**	**5.000,00**	**6.000,00**	**21.000,00**
	1 - Recursos Próprios - 0.1.00	0,00	5.000,00	5.000,00	5.000,00	6.000,00	21.000,00
	1182 - 3.3.90.36.00	**0,00**	**5.000,00**	**4.000,00**	**4.000,00**	**5.000,00**	**18.000,00**
	1 - Recursos Próprios - 0.1.00	0,00	5.000,00	4.000,00	4.000,00	5.000,00	18.000,00
	1183 - 3.3.90.39.00	**0,00**	**5.000,00**	**5.000,00**	**5.000,00**	**6.000,00**	**21.000,00**
	1 - Recursos Próprios - 0.1.00	0,00	5.000,00	5.000,00	5.000,00	6.000,00	21.000,00
Função:	14 - Direitos da Cidadania	0,00	55.000,00	55.000,00	55.000,00	66.000,00	231.000,00
Subfunção:	244 - Assistência Comunitária	0,00	55.000,00	55.000,00	55.000,00	66.000,00	231.000,00
Programa:	2707 - ESTAÇÃO DA JUVENTUDE	0,00	55.000,00	55.000,00	55.000,00	66.000,00	231.000,00

DEMONSTRATIVO DE COMPATIBILIDADE ENTRE O PPA E A LOA

PPA 2014 - 2017 - Valores em R$

		Valor global	2014	2015	2016	2017	Total
Ação:	1.94 - Aquisição de Móveis, Máquinas e Equipamentos Diversos - Coordenadoria da	0,00	10.000,00	10.000,00	10.000,00	12.000,00	42.000,00
	1171 - 4.4.90.52.00	**0,00**	**10.000,00**	**10.000,00**	**10.000,00**	**12.000,00**	**42.000,00**
	1 - Recursos Próprios - 0.1.00	0,00	5.000,00	5.000,00	5.000,00	6.000,00	21.000,00
	18 - Outros Convênios - 0.1.24	0,00	5.000,00	5.000,00	5.000,00	6.000,00	21.000,00
Ação:	2.132 - Manutenção das Atividades do Programa Estação da Juventude	0,00	45.000,00	45.000,00	45.000,00	54.000,00	189.000,00
	1172 - 3.1.90.04.00	**0,00**	**5.000,00**	**5.000,00**	**5.000,00**	**6.000,00**	**21.000,00**
	1 - Recursos Próprios - 0.1.00	0,00	5.000,00	5.000,00	5.000,00	6.000,00	21.000,00
	1173 - 3.1.90.13.00	**0,00**	**5.000,00**	**5.000,00**	**5.000,00**	**6.000,00**	**21.000,00**
	1 - Recursos Próprios - 0.1.00	0,00	5.000,00	5.000,00	5.000,00	6.000,00	21.000,00
	1174 - 3.3.90.30.00	**0,00**	**10.000,00**	**10.000,00**	**10.000,00**	**12.000,00**	**42.000,00**
	1 - Recursos Próprios - 0.1.00	0,00	5.000,00	5.000,00	5.000,00	6.000,00	21.000,00
	18 - Outros Convênios - 0.1.24	0,00	5.000,00	5.000,00	5.000,00	6.000,00	21.000,00
	1175 - 3.3.90.36.00	**0,00**	**10.000,00**	**10.000,00**	**10.000,00**	**12.000,00**	**42.000,00**
	1 - Recursos Próprios - 0.1.00	0,00	5.000,00	5.000,00	5.000,00	6.000,00	21.000,00
	18 - Outros Convênios - 0.1.24	0,00	5.000,00	5.000,00	5.000,00	6.000,00	21.000,00
	1176 - 3.3.90.39.00	**0,00**	**10.000,00**	**10.000,00**	**10.000,00**	**12.000,00**	**42.000,00**
	1 - Recursos Próprios - 0.1.00	0,00	5.000,00	5.000,00	5.000,00	6.000,00	21.000,00
	18 - Outros Convênios - 0.1.24	0,00	5.000,00	5.000,00	5.000,00	6.000,00	21.000,00
	1177 - 3.3.90.47.00	**0,00**	**5.000,00**	**5.000,00**	**5.000,00**	**6.000,00**	**21.000,00**
	1 - Recursos Próprios - 0.1.00	0,00	5.000,00	5.000,00	5.000,00	6.000,00	21.000,00
Unidade Orçamentária: 30015 SECRETARIA DE APOIO ADMINISTRATIVO		**0,00**	**1.494.352,96**	**2.051.200,00**	**1.781.200,00**	**1.619.258,25**	**6.946.011,21**
Função:	4 - Administração	0,00	1.431.352,96	1.988.200,00	1.706.200,00	1.520.258,25	6.646.011,21
Subfunção:	121 - Planejamento e Orçamento	0,00	180.000,00	260.000,00	240.000,00	320.000,00	1.000.000,00
Programa:	411 - CONSÓRCIOS E COOPERAÇÕES TÉCNICO-FINANCEIRAS COM OUTROS ENTE	0,00	180.000,00	260.000,00	240.000,00	320.000,00	1.000.000,00
Ação:	1.90 - Aquisição de Móveis, Máquinas, Veículos e Diversos Equipamentos	0,00	10.000,00	30.000,00	5.000,00	10.000,00	55.000,00
	543 - 4.4.90.52.00	**0,00**	**10.000,00**	**30.000,00**	**5.000,00**	**10.000,00**	**55.000,00**
	1 - Recursos Próprios - 0.1.00	0,00	10.000,00	30.000,00	5.000,00	10.000,00	55.000,00
Ação:	2.16 - Oferecer Cooperação Financeira com Outros Entes Federativos	0,00	170.000,00	230.000,00	235.000,00	310.000,00	945.000,00
	940 - 3.3.71.70.00	**0,00**	**120.000,00**	**170.000,00**	**220.000,00**	**280.000,00**	**790.000,00**
	1 - Recursos Próprios - 0.1.00	0,00	100.000,00	150.000,00	200.000,00	250.000,00	700.000,00
	18 - Outros Convênios - 0.1.24	0,00	20.000,00	20.000,00	20.000,00	30.000,00	90.000,00
	156 - 3.3.90.30.00	**0,00**	**10.000,00**	**20.000,00**	**5.000,00**	**10.000,00**	**45.000,00**
	1 - Recursos Próprios - 0.1.00	0,00	10.000,00	20.000,00	5.000,00	10.000,00	45.000,00
	541 - 3.3.90.36.00	**0,00**	**20.000,00**	**20.000,00**	**5.000,00**	**10.000,00**	**55.000,00**
	1 - Recursos Próprios - 0.1.00	0,00	20.000,00	20.000,00	5.000,00	10.000,00	55.000,00
	542 - 3.3.90.39.00	**0,00**	**20.000,00**	**20.000,00**	**5.000,00**	**10.000,00**	**55.000,00**
	1 - Recursos Próprios - 0.1.00	0,00	20.000,00	20.000,00	5.000,00	10.000,00	55.000,00

DEMONSTRATIVO DE COMPATIBILIDADE ENTRE O PPA E A LOA

PPA 2014 - 2017 - Valores em R$

		Valor global	2014	2015	2016	2017	Total
Subfunção:	122 - Administração Geral	0,00	1.230.352,96	1.710.200,00	1.448.200,00	1.178.258,25	5.567.011,21
Programa:	402 - GESTÃO DA SECRETARIA DE ADMINISTRAÇÃO	0,00	1.205.352,96	1.670.200,00	1.418.200,00	1.141.258,25	5.435.011,21
Ação:	2.121 - Manutenção da Secretaria de Administração	0,00	1.195.352,96	1.669.200,00	1.408.200,00	1.126.258,25	5.399.011,21
	163 - 3.1.90.04.00	**0,00**	**140.000,00**	**274.000,00**	**305.000,00**	**220.000,00**	**939.000,00**
	1 - Recursos Próprios - 0.1.00	0,00	140.000,00	274.000,00	305.000,00	220.000,00	939.000,00
	544 - 3.1.90.11.00	**0,00**	**340.000,00**	**327.000,00**	**350.000,00**	**229.722,00**	**1.246.722,00**
	1 - Recursos Próprios - 0.1.00	0,00	340.000,00	327.000,00	350.000,00	229.722,00	1.246.722,00
	545 - 3.1.90.13.00	**0,00**	**150.000,00**	**23.320,00**	**90.000,00**	**95.000,00**	**358.320,00**
	1 - Recursos Próprios - 0.1.00	0,00	150.000,00	23.320,00	90.000,00	95.000,00	358.320,00
	546 - 3.1.90.92.00	**0,00**	**5.000,00**	**5.000,00**	**2.000,00**	**3.000,00**	**15.000,00**
	1 - Recursos Próprios - 0.1.00	0,00	5.000,00	5.000,00	2.000,00	3.000,00	15.000,00
	547 - 3.1.90.96.00	**0,00**	**2.000,00**	**2.000,00**	**2.000,00**	**2.000,00**	**8.000,00**
	1 - Recursos Próprios - 0.1.00	0,00	2.000,00	2.000,00	2.000,00	2.000,00	8.000,00
	548 - 3.1.91.13.00	**0,00**	**25.000,00**	**880,00**	**10.000,00**	**15.000,00**	**50.880,00**
	1 - Recursos Próprios - 0.1.00	0,00	25.000,00	880,00	10.000,00	15.000,00	50.880,00
	549 - 3.3.90.14.00	**0,00**	**15.000,00**	**15.000,00**	**15.000,00**	**15.000,00**	**60.000,00**
	1 - Recursos Próprios - 0.1.00	0,00	15.000,00	15.000,00	15.000,00	15.000,00	60.000,00
	550 - 3.3.90.30.00	**0,00**	**50.000,00**	**92.000,00**	**90.000,00**	**90.000,00**	**322.000,00**
	1 - Recursos Próprios - 0.1.00	0,00	50.000,00	92.000,00	90.000,00	90.000,00	322.000,00
	551 - 3.3.90.33.00	**0,00**	**3.000,00**	**3.000,00**	**3.000,00**	**3.000,00**	**12.000,00**
	1 - Recursos Próprios - 0.1.00	0,00	3.000,00	3.000,00	3.000,00	3.000,00	12.000,00
	552 - 3.3.90.34.00	**0,00**	**5.000,00**	**5.000,00**	**5.000,00**	**6.000,00**	**21.000,00**
	1 - Recursos Próprios - 0.1.00	0,00	5.000,00	5.000,00	5.000,00	6.000,00	21.000,00
	553 - 3.3.90.35.00	**0,00**	**2.000,00**	**25.000,00**	**46.200,00**	**46.200,00**	**119.400,00**
	1 - Recursos Próprios - 0.1.00	0,00	2.000,00	25.000,00	46.200,00	46.200,00	119.400,00
	554 - 3.3.90.36.00	**0,00**	**55.000,00**	**109.000,00**	**100.000,00**	**100.000,00**	**364.000,00**
	1 - Recursos Próprios - 0.1.00	0,00	55.000,00	109.000,00	100.000,00	100.000,00	364.000,00
	555 - 3.3.90.37.00	**0,00**	**5.000,00**	**5.000,00**	**4.000,00**	**5.000,00**	**19.000,00**
	1 - Recursos Próprios - 0.1.00	0,00	5.000,00	5.000,00	4.000,00	5.000,00	19.000,00
	556 - 3.3.90.39.00	**0,00**	**368.352,96**	**766.000,00**	**374.000,00**	**279.336,25**	**1.787.689,21**
	1 - Recursos Próprios - 0.1.00	0,00	368.352,96	766.000,00	374.000,00	279.336,25	1.787.689,21
	557 - 3.3.90.47.00	**0,00**	**25.000,00**	**11.000,00**	**10.000,00**	**15.000,00**	**61.000,00**
	1 - Recursos Próprios - 0.1.00	0,00	25.000,00	11.000,00	10.000,00	15.000,00	61.000,00
	558 - 3.3.90.92.00	**0,00**	**5.000,00**	**6.000,00**	**2.000,00**	**2.000,00**	**15.000,00**
	1 - Recursos Próprios - 0.1.00	0,00	5.000,00	6.000,00	2.000,00	2.000,00	15.000,00
Ação:	3.1 - Aquisição de Veículos, Móveis, Máquinas, Utensílios e Equipamentos Diversos,	0,00	10.000,00	1.000,00	10.000,00	15.000,00	36.000,00
	158 - 4.4.90.52.00	**0,00**	**10.000,00**	**1.000,00**	**10.000,00**	**15.000,00**	**36.000,00**

DEMONSTRATIVO DE COMPATIBILIDADE ENTRE O PPA E A LOA

PPA 2014 - 2017 - Valores em R$

		Valor global	2014	2015	2016	2017	Total
	1 - Recursos Próprios - 0.1.00	0,00	10.000,00	1.000,00	10.000,00	15.000,00	36.000,00
Programa:	416 - APERFEIÇOAMENTO E MODERNIZAÇÃO ADMINISTRATIVA MUNICIPAL	0,00	25.000,00	40.000,00	30.000,00	37.000,00	132.000,00
Ação:	2.18 - Contratação de Consultorias e Assessoria Técnica Especializada para Elaborar	0,00	25.000,00	40.000,00	30.000,00	37.000,00	132.000,00
	561 - 3.3.90.30.00	**0,00**	**5.000,00**	**5.000,00**	**5.000,00**	**6.000,00**	**21.000,00**
	1 - Recursos Próprios - 0.1.00	0,00	5.000,00	5.000,00	5.000,00	6.000,00	21.000,00
	563 - 3.3.90.35.00	**0,00**	**10.000,00**	**25.000,00**	**15.000,00**	**20.000,00**	**70.000,00**
	1 - Recursos Próprios - 0.1.00	0,00	10.000,00	25.000,00	15.000,00	20.000,00	70.000,00
	564 - 3.3.90.36.00	**0,00**	**5.000,00**	**5.000,00**	**5.000,00**	**5.000,00**	**20.000,00**
	1 - Recursos Próprios - 0.1.00	0,00	5.000,00	5.000,00	5.000,00	5.000,00	20.000,00
	565 - 3.3.90.39.00	**0,00**	**5.000,00**	**5.000,00**	**5.000,00**	**6.000,00**	**21.000,00**
	1 - Recursos Próprios - 0.1.00	0,00	5.000,00	5.000,00	5.000,00	6.000,00	21.000,00
Subfunção:	123 - Administração Financeira	0,00	5.000,00	5.000,00	5.000,00	6.000,00	21.000,00
Programa:	415 - APOIO À INSTITUIÇÕES SEM FINS LUCRATIVOS	0,00	5.000,00	5.000,00	5.000,00	6.000,00	21.000,00
Ação:	2.19 - Cooperação e Apoio às Instituições sem Fins Lucrativos e de Interesse Social	0,00	5.000,00	5.000,00	5.000,00	6.000,00	21.000,00
	566 - 3.3.50.43.00	**0,00**	**5.000,00**	**5.000,00**	**5.000,00**	**6.000,00**	**21.000,00**
	1 - Recursos Próprios - 0.1.00	0,00	5.000,00	5.000,00	5.000,00	6.000,00	21.000,00
Subfunção:	126 - Tecnologia da Informação	0,00	5.000,00	2.000,00	2.000,00	3.000,00	12.000,00
Programa:	410 - INFORMATIZAÇÃO E APERFEIÇOAMENTO DA ADMINISTRAÇÃO MUNICIPAL	0,00	5.000,00	2.000,00	2.000,00	3.000,00	12.000,00
Ação:	1.4 - Aquisição de Móveis, Máquinas, Equipamentos, Computadores, Software e	0,00	5.000,00	2.000,00	2.000,00	3.000,00	12.000,00
	170 - 4.4.90.52.00	**0,00**	**5.000,00**	**2.000,00**	**2.000,00**	**3.000,00**	**12.000,00**
	1 - Recursos Próprios - 0.1.00	0,00	5.000,00	2.000,00	2.000,00	3.000,00	12.000,00
Subfunção:	128 - Formação de Recursos Humanos	0,00	11.000,00	11.000,00	11.000,00	13.000,00	46.000,00
Programa:	402 - GESTÃO DA SECRETARIA DE ADMINISTRAÇÃO	0,00	11.000,00	11.000,00	11.000,00	13.000,00	46.000,00
Ação:	2.17 - Capacitação e Treinamento de Recursos Humanos	0,00	11.000,00	11.000,00	11.000,00	13.000,00	46.000,00
	166 - 3.3.90.30.00	**0,00**	**5.000,00**	**5.000,00**	**5.000,00**	**6.000,00**	**21.000,00**
	1 - Recursos Próprios - 0.1.00	0,00	5.000,00	5.000,00	5.000,00	6.000,00	21.000,00
	559 - 3.3.90.35.00	**0,00**	**2.000,00**	**2.000,00**	**2.000,00**	**3.000,00**	**9.000,00**
	1 - Recursos Próprios - 0.1.00	0,00	2.000,00	2.000,00	2.000,00	3.000,00	9.000,00
	560 - 3.3.90.36.00	**0,00**	**2.000,00**	**2.000,00**	**2.000,00**	**2.000,00**	**8.000,00**
	1 - Recursos Próprios - 0.1.00	0,00	2.000,00	2.000,00	2.000,00	2.000,00	8.000,00
	562 - 3.3.90.39.00	**0,00**	**2.000,00**	**2.000,00**	**2.000,00**	**2.000,00**	**8.000,00**
	1 - Recursos Próprios - 0.1.00	0,00	2.000,00	2.000,00	2.000,00	2.000,00	8.000,00
Função:	6 - Segurança Pública	0,00	14.000,00	14.000,00	14.000,00	15.000,00	57.000,00
Subfunção:	182 - Defesa Civil	0,00	14.000,00	14.000,00	14.000,00	15.000,00	57.000,00
Programa:	602 - PARCERIA COM O EXÉRCITO BRASILEIRO	0,00	14.000,00	14.000,00	14.000,00	15.000,00	57.000,00
Ação:	2.20 - Convênio com o Ministério do Exército	0,00	14.000,00	14.000,00	14.000,00	15.000,00	57.000,00

DEMONSTRATIVO DE COMPATIBILIDADE ENTRE O PPA E A LOA

PPA 2014 - 2017 - Valores em R$

		Valor global	2014	2015	2016	2017	Total
	567 - 3.3.90.14.00	**0,00**	**3.000,00**	**3.000,00**	**3.000,00**	**4.000,00**	**13.000,00**
	1 - Recursos Próprios - 0.1.00	0,00	3.000,00	3.000,00	3.000,00	4.000,00	13.000,00
	171 - 3.3.90.30.00	**0,00**	**2.000,00**	**2.000,00**	**2.000,00**	**2.000,00**	**8.000,00**
	1 - Recursos Próprios - 0.1.00	0,00	2.000,00	2.000,00	2.000,00	2.000,00	8.000,00
	568 - 3.3.90.33.00	**0,00**	**2.000,00**	**2.000,00**	**2.000,00**	**2.000,00**	**8.000,00**
	1 - Recursos Próprios - 0.1.00	0,00	2.000,00	2.000,00	2.000,00	2.000,00	8.000,00
	569 - 3.3.90.36.00	**0,00**	**2.000,00**	**2.000,00**	**2.000,00**	**2.000,00**	**8.000,00**
	1 - Recursos Próprios - 0.1.00	0,00	2.000,00	2.000,00	2.000,00	2.000,00	8.000,00
	570 - 3.3.90.39.00	**0,00**	**5.000,00**	**5.000,00**	**5.000,00**	**5.000,00**	**20.000,00**
	1 - Recursos Próprios - 0.1.00	0,00	5.000,00	5.000,00	5.000,00	5.000,00	20.000,00
Função:	19 - Ciência e Tecnologia	0,00	28.000,00	28.000,00	28.000,00	36.000,00	120.000,00
Subfunção:	126 - Tecnologia da Informação	0,00	28.000,00	28.000,00	28.000,00	36.000,00	120.000,00
Programa:	1901 - INCLUSÃO DIGITAL	0,00	28.000,00	28.000,00	28.000,00	36.000,00	120.000,00
Ação:	1.5 - Implantação de Infra-Estrutura, Instalações	0,00	3.000,00	3.000,00	3.000,00	3.000,00	12.000,00
	173 - 4.4.90.51.00	**0,00**	**3.000,00**	**3.000,00**	**3.000,00**	**3.000,00**	**12.000,00**
	1 - Recursos Próprios - 0.1.00	0,00	3.000,00	3.000,00	3.000,00	3.000,00	12.000,00
Ação:	1.6 - Aquisição de Móveis, Periféricos e Equipamentos de Informática	0,00	10.000,00	10.000,00	10.000,00	15.000,00	45.000,00
	175 - 4.4.90.52.00	**0,00**	**10.000,00**	**10.000,00**	**10.000,00**	**15.000,00**	**45.000,00**
	1 - Recursos Próprios - 0.1.00	0,00	10.000,00	10.000,00	10.000,00	15.000,00	45.000,00
Ação:	2.21 - Manutenção do Programa de Inclusão Digital	0,00	15.000,00	15.000,00	15.000,00	18.000,00	63.000,00
	177 - 3.3.90.30.00	**0,00**	**5.000,00**	**5.000,00**	**5.000,00**	**6.000,00**	**21.000,00**
	1 - Recursos Próprios - 0.1.00	0,00	5.000,00	5.000,00	5.000,00	6.000,00	21.000,00
	571 - 3.3.90.36.00	**0,00**	**5.000,00**	**5.000,00**	**5.000,00**	**6.000,00**	**21.000,00**
	1 - Recursos Próprios - 0.1.00	0,00	5.000,00	5.000,00	5.000,00	6.000,00	21.000,00
	572 - 3.3.90.39.00	**0,00**	**5.000,00**	**5.000,00**	**5.000,00**	**6.000,00**	**21.000,00**
	1 - Recursos Próprios - 0.1.00	0,00	5.000,00	5.000,00	5.000,00	6.000,00	21.000,00
Função:	28 - Encargos Especiais	0,00	21.000,00	21.000,00	33.000,00	48.000,00	123.000,00
Subfunção:	846 - Outros Encargos Especiais	0,00	21.000,00	21.000,00	33.000,00	48.000,00	123.000,00
Programa:	0 - Operações Especiais	0,00	21.000,00	21.000,00	33.000,00	48.000,00	123.000,00
Ação:	0.2 - Convênio com o Tribunal de Justiça	0,00	10.000,00	10.000,00	10.000,00	15.000,00	45.000,00
	180 - 3.3.50.41.00	**0,00**	**10.000,00**	**10.000,00**	**10.000,00**	**15.000,00**	**45.000,00**
	1 - Recursos Próprios - 0.1.00	0,00	10.000,00	10.000,00	10.000,00	15.000,00	45.000,00
Ação:	0.3 - Convênio com o Ministério Público	0,00	3.000,00	3.000,00	3.000,00	3.000,00	12.000,00
	182 - 3.3.50.41.00	**0,00**	**3.000,00**	**3.000,00**	**3.000,00**	**3.000,00**	**12.000,00**
	1 - Recursos Próprios - 0.1.00	0,00	3.000,00	3.000,00	3.000,00	3.000,00	12.000,00
Ação:	0.4 - Convênio com o Ministério do Trabalho	0,00	4.000,00	4.000,00	0,00	0,00	8.000,00

DEMONSTRATIVO DE COMPATIBILIDADE ENTRE O PPA E A LOA

PPA 2014 - 2017 - Valores em R$

		Valor global	2014	2015	2016	2017	Total
	573 - 3.3.50.41.00	**0,00**	**4.000,00**	**4.000,00**	**0,00**	**0,00**	**8.000,00**
	1 - Recursos Próprios - 0.1.00	0,00	4.000,00	4.000,00	0,00	0,00	8.000,00
Ação:	0.5 - Convênio com a AMUPE	0,00	4.000,00	4.000,00	20.000,00	30.000,00	58.000,00
	184 - 3.3.50.41.00	**0,00**	**4.000,00**	**4.000,00**	**20.000,00**	**30.000,00**	**58.000,00**
	1 - Recursos Próprios - 0.1.00	0,00	4.000,00	4.000,00	20.000,00	30.000,00	58.000,00
Unidade Orçamentária: 3002 - COORDENADORIA DE ADMINISTRAÇÃO GERAL		**0,00**	**1.442.000,00**	**1.830.790,00**	**2.028.000,00**	**2.000.000,00**	**7.300.790,00**
Função:	4 - Administração	0,00	1.428.000,00	1.816.790,00	2.014.000,00	1.984.000,00	7.242.790,00
Subfunção:	62 - Defesa do Interesse Público no Processo Judiciário	0,00	10.000,00	10.000,00	10.000,00	12.000,00	42.000,00
Programa:	414 - JUSTIÇA E DEFESA SOCIAL	0,00	10.000,00	10.000,00	10.000,00	12.000,00	42.000,00
Ação:	2.22 - Realização de Convênios com o Tribunal de Justiça e com o Governo do	0,00	10.000,00	10.000,00	10.000,00	12.000,00	42.000,00
	574 - 3.3.90.36.00	**0,00**	**5.000,00**	**5.000,00**	**5.000,00**	**6.000,00**	**21.000,00**
	1 - Recursos Próprios - 0.1.00	0,00	5.000,00	5.000,00	5.000,00	6.000,00	21.000,00
	575 - 3.3.90.39.00	**0,00**	**5.000,00**	**5.000,00**	**5.000,00**	**6.000,00**	**21.000,00**
	1 - Recursos Próprios - 0.1.00	0,00	5.000,00	5.000,00	5.000,00	6.000,00	21.000,00
Subfunção:	122 - Administração Geral	0,00	1.388.000,00	1.776.790,00	1.974.000,00	1.936.000,00	7.074.790,00
Programa:	402 - GESTÃO DA SECRETARIA DE ADMINISTRAÇÃO	0,00	1.276.000,00	1.662.690,00	1.865.000,00	1.802.000,00	6.605.690,00
Ação:	1.7 - Alienação de Bens Móveis	0,00	100.000,00	89.000,00	95.000,00	101.000,00	385.000,00
	190 - 4.4.90.52.00	**0,00**	**100.000,00**	**89.000,00**	**95.000,00**	**101.000,00**	**385.000,00**
	24 - Alienação de Bens - 0.1.89	0,00	100.000,00	89.000,00	95.000,00	101.000,00	385.000,00
Ação:	1.114 - Alienação de Bens Imóveis	0,00	0,00	0,00	22.000,00	23.000,00	45.000,00
	1612 - 4.4.90.52.00	**0,00**	**0,00**	**0,00**	**22.000,00**	**23.000,00**	**45.000,00**
	1 - Recursos Próprios - 0.1.00	0,00	0,00	0,00	22.000,00	23.000,00	45.000,00
Ação:	2.23 - Pagamento de Indenizações Trabalistas e Sentenças Judiciais	0,00	150.000,00	42.000,00	160.000,00	175.000,00	527.000,00
	191 - 3.1.90.91.00	**0,00**	**120.000,00**	**12.000,00**	**150.000,00**	**160.000,00**	**442.000,00**
	1 - Recursos Próprios - 0.1.00	0,00	120.000,00	12.000,00	150.000,00	160.000,00	442.000,00
	576 - 3.3.90.91.00	**0,00**	**30.000,00**	**30.000,00**	**10.000,00**	**15.000,00**	**85.000,00**
	1 - Recursos Próprios - 0.1.00	0,00	30.000,00	30.000,00	10.000,00	15.000,00	85.000,00
Ação:	2.24 - Pagamento a Pensionistas	0,00	215.000,00	224.000,00	222.000,00	230.000,00	891.000,00
	192 - 3.1.90.11.00	**0,00**	**215.000,00**	**224.000,00**	**222.000,00**	**230.000,00**	**891.000,00**
	1 - Recursos Próprios - 0.1.00	0,00	215.000,00	224.000,00	222.000,00	230.000,00	891.000,00
Ação:	2.25 - Contribuição do Município para o PASEP	0,00	200.000,00	640.000,00	700.000,00	500.000,00	2.040.000,00
	194 - 3.3.90.47.00	**0,00**	**200.000,00**	**640.000,00**	**700.000,00**	**500.000,00**	**2.040.000,00**
	1 - Recursos Próprios - 0.1.00	0,00	200.000,00	640.000,00	700.000,00	500.000,00	2.040.000,00
Ação:	2.26 - Manutenção da Diretoria de Compras	0,00	94.000,00	61.660,00	67.000,00	80.000,00	302.660,00
	196 - 3.1.90.04.00	**0,00**	**10.000,00**	**10.000,00**	**10.000,00**	**15.000,00**	**45.000,00**
	1 - Recursos Próprios - 0.1.00	0,00	10.000,00	10.000,00	10.000,00	15.000,00	45.000,00

DEMONSTRATIVO DE COMPATIBILIDADE ENTRE O PPA E A LOA

PPA 2014 - 2017 - Valores em R$

		Valor global	2014	2015	2016	2017	Total
	577 - 3.1.90.11.00	**0,00**	**40.000,00**	**27.000,00**	**25.000,00**	**30.000,00**	**122.000,00**
	1 - Recursos Próprios - 0.1.00	0,00	40.000,00	27.000,00	25.000,00	30.000,00	122.000,00
	578 - 3.1.90.13.00	**0,00**	**10.000,00**	**440,00**	**5.000,00**	**5.000,00**	**20.440,00**
	1 - Recursos Próprios - 0.1.00	0,00	10.000,00	440,00	5.000,00	5.000,00	20.440,00
	579 - 3.1.90.92.00	**0,00**	**5.000,00**	**5.000,00**	**5.000,00**	**6.000,00**	**21.000,00**
	1 - Recursos Próprios - 0.1.00	0,00	5.000,00	5.000,00	5.000,00	6.000,00	21.000,00
	580 - 3.1.90.96.00	**0,00**	**2.000,00**	**2.000,00**	**2.000,00**	**2.000,00**	**8.000,00**
	1 - Recursos Próprios - 0.1.00	0,00	2.000,00	2.000,00	2.000,00	2.000,00	8.000,00
	581 - 3.1.91.13.00	**0,00**	**5.000,00**	**220,00**	**3.000,00**	**3.000,00**	**11.220,00**
	1 - Recursos Próprios - 0.1.00	0,00	5.000,00	220,00	3.000,00	3.000,00	11.220,00
	582 - 3.3.90.14.00	**0,00**	**2.000,00**	**2.000,00**	**2.000,00**	**2.000,00**	**8.000,00**
	1 - Recursos Próprios - 0.1.00	0,00	2.000,00	2.000,00	2.000,00	2.000,00	8.000,00
	583 - 3.3.90.30.00	**0,00**	**6.000,00**	**1.000,00**	**1.000,00**	**1.000,00**	**9.000,00**
	1 - Recursos Próprios - 0.1.00	0,00	6.000,00	1.000,00	1.000,00	1.000,00	9.000,00
	584 - 3.3.90.36.00	**0,00**	**5.000,00**	**5.000,00**	**5.000,00**	**6.000,00**	**21.000,00**
	1 - Recursos Próprios - 0.1.00	0,00	5.000,00	5.000,00	5.000,00	6.000,00	21.000,00
	585 - 3.3.90.39.00	**0,00**	**5.000,00**	**5.000,00**	**5.000,00**	**6.000,00**	**21.000,00**
	1 - Recursos Próprios - 0.1.00	0,00	5.000,00	5.000,00	5.000,00	6.000,00	21.000,00
	586 - 3.3.90.47.00	**0,00**	**2.000,00**	**2.000,00**	**2.000,00**	**2.000,00**	**8.000,00**
	1 - Recursos Próprios - 0.1.00	0,00	2.000,00	2.000,00	2.000,00	2.000,00	8.000,00
	587 - 3.3.90.92.00	**0,00**	**2.000,00**	**2.000,00**	**2.000,00**	**2.000,00**	**8.000,00**
	1 - Recursos Próprios - 0.1.00	0,00	2.000,00	2.000,00	2.000,00	2.000,00	8.000,00
Ação:	2.27 - Manutenção da Diretoria de Desenvolvimento de Pessoas	0,00	138.000,00	184.080,00	213.000,00	227.000,00	762.080,00
	197 - 3.1.90.04.00	**0,00**	**6.000,00**	**6.000,00**	**6.000,00**	**7.000,00**	**25.000,00**
	1 - Recursos Próprios - 0.1.00	0,00	6.000,00	6.000,00	6.000,00	7.000,00	25.000,00
	588 - 3.1.90.11.00	**0,00**	**80.000,00**	**101.000,00**	**112.000,00**	**115.000,00**	**408.000,00**
	1 - Recursos Próprios - 0.1.00	0,00	80.000,00	101.000,00	112.000,00	115.000,00	408.000,00
	589 - 3.1.90.13.00	**0,00**	**7.000,00**	**2.640,00**	**10.000,00**	**15.000,00**	**34.640,00**
	1 - Recursos Próprios - 0.1.00	0,00	7.000,00	2.640,00	10.000,00	15.000,00	34.640,00
	590 - 3.1.90.92.00	**0,00**	**2.000,00**	**2.000,00**	**2.000,00**	**2.000,00**	**8.000,00**
	1 - Recursos Próprios - 0.1.00	0,00	2.000,00	2.000,00	2.000,00	2.000,00	8.000,00
	591 - 3.1.90.96.00	**0,00**	**2.000,00**	**2.000,00**	**2.000,00**	**2.000,00**	**8.000,00**
	1 - Recursos Próprios - 0.1.00	0,00	2.000,00	2.000,00	2.000,00	2.000,00	8.000,00
	592 - 3.1.91.13.00	**0,00**	**5.000,00**	**440,00**	**9.000,00**	**10.000,00**	**24.440,00**
	1 - Recursos Próprios - 0.1.00	0,00	5.000,00	440,00	9.000,00	10.000,00	24.440,00
	593 - 3.3.90.30.00	**0,00**	**7.000,00**	**7.000,00**	**7.000,00**	**8.000,00**	**29.000,00**
	1 - Recursos Próprios - 0.1.00	0,00	7.000,00	7.000,00	7.000,00	8.000,00	29.000,00

DEMONSTRATIVO DE COMPATIBILIDADE ENTRE O PPA E A LOA

PPA 2014 - 2017 - Valores em R$

		Valor global	2014	2015	2016	2017	Total
	594 - 3.3.90.33.00	**0,00**	**2.000,00**	**2.000,00**	**2.000,00**	**2.000,00**	**8.000,00**
	1 - Recursos Próprios - 0.1.00	0,00	2.000,00	2.000,00	2.000,00	2.000,00	8.000,00
	595 - 3.3.90.35.00	**0,00**	**14.000,00**	**48.000,00**	**50.000,00**	**50.000,00**	**162.000,00**
	1 - Recursos Próprios - 0.1.00	0,00	14.000,00	48.000,00	50.000,00	50.000,00	162.000,00
	596 - 3.3.90.36.00	**0,00**	**5.000,00**	**5.000,00**	**5.000,00**	**6.000,00**	**21.000,00**
	1 - Recursos Próprios - 0.1.00	0,00	5.000,00	5.000,00	5.000,00	6.000,00	21.000,00
	597 - 3.3.90.39.00	**0,00**	**3.000,00**	**3.000,00**	**3.000,00**	**4.000,00**	**13.000,00**
	1 - Recursos Próprios - 0.1.00	0,00	3.000,00	3.000,00	3.000,00	4.000,00	13.000,00
	598 - 3.3.90.47.00	**0,00**	**2.000,00**	**2.000,00**	**2.000,00**	**2.000,00**	**8.000,00**
	1 - Recursos Próprios - 0.1.00	0,00	2.000,00	2.000,00	2.000,00	2.000,00	8.000,00
	599 - 3.3.90.92.00	**0,00**	**3.000,00**	**3.000,00**	**3.000,00**	**4.000,00**	**13.000,00**
	1 - Recursos Próprios - 0.1.00	0,00	3.000,00	3.000,00	3.000,00	4.000,00	13.000,00
Ação:	2.28 - Manutenção da Diretoria de Transportes	0,00	228.000,00	275.970,00	228.000,00	277.000,00	1.008.970,00
	198 - 3.1.90.04.00	**0,00**	**9.000,00**	**7.000,00**	**7.000,00**	**7.000,00**	**30.000,00**
	1 - Recursos Próprios - 0.1.00	0,00	9.000,00	7.000,00	7.000,00	7.000,00	30.000,00
	600 - 3.1.90.11.00	**0,00**	**90.000,00**	**153.000,00**	**145.000,00**	**170.000,00**	**558.000,00**
	1 - Recursos Próprios - 0.1.00	0,00	90.000,00	153.000,00	145.000,00	170.000,00	558.000,00
	601 - 3.1.90.13.00	**0,00**	**5.000,00**	**1.540,00**	**5.000,00**	**6.000,00**	**17.540,00**
	1 - Recursos Próprios - 0.1.00	0,00	5.000,00	1.540,00	5.000,00	6.000,00	17.540,00
	602 - 3.1.90.92.00	**0,00**	**3.000,00**	**3.000,00**	**3.000,00**	**4.000,00**	**13.000,00**
	1 - Recursos Próprios - 0.1.00	0,00	3.000,00	3.000,00	3.000,00	4.000,00	13.000,00
	603 - 3.1.90.96.00	**0,00**	**3.000,00**	**3.000,00**	**3.000,00**	**4.000,00**	**13.000,00**
	1 - Recursos Próprios - 0.1.00	0,00	3.000,00	3.000,00	3.000,00	4.000,00	13.000,00
	604 - 3.1.91.13.00	**0,00**	**10.000,00**	**1.430,00**	**10.000,00**	**15.000,00**	**36.430,00**
	1 - Recursos Próprios - 0.1.00	0,00	10.000,00	1.430,00	10.000,00	15.000,00	36.430,00
	605 - 3.3.90.14.00	**0,00**	**4.000,00**	**4.000,00**	**4.000,00**	**5.000,00**	**17.000,00**
	1 - Recursos Próprios - 0.1.00	0,00	4.000,00	4.000,00	4.000,00	5.000,00	17.000,00
	606 - 3.3.90.30.00	**0,00**	**10.000,00**	**10.000,00**	**10.000,00**	**15.000,00**	**45.000,00**
	1 - Recursos Próprios - 0.1.00	0,00	10.000,00	10.000,00	10.000,00	15.000,00	45.000,00
	607 - 3.3.90.33.00	**0,00**	**2.000,00**	**2.000,00**	**2.000,00**	**2.000,00**	**8.000,00**
	1 - Recursos Próprios - 0.1.00	0,00	2.000,00	2.000,00	2.000,00	2.000,00	8.000,00
	608 - 3.3.90.36.00	**0,00**	**2.000,00**	**1.000,00**	**2.000,00**	**2.000,00**	**7.000,00**
	1 - Recursos Próprios - 0.1.00	0,00	2.000,00	1.000,00	2.000,00	2.000,00	7.000,00
	609 - 3.3.90.39.00	**0,00**	**80.000,00**	**80.000,00**	**30.000,00**	**40.000,00**	**230.000,00**
	1 - Recursos Próprios - 0.1.00	0,00	80.000,00	80.000,00	30.000,00	40.000,00	230.000,00
	610 - 3.3.90.47.00	**0,00**	**8.000,00**	**8.000,00**	**5.000,00**	**5.000,00**	**26.000,00**
	1 - Recursos Próprios - 0.1.00	0,00	8.000,00	8.000,00	5.000,00	5.000,00	26.000,00

DEMONSTRATIVO DE COMPATIBILIDADE ENTRE O PPA E A LOA

PPA 2014 - 2017 - Valores em R$

		Valor global	2014	2015	2016	2017	Total
	611 - 3.3.90.92.00	**0,00**	**2.000,00**	**2.000,00**	**2.000,00**	**2.000,00**	**8.000,00**
	1 - Recursos Próprios - 0.1.00	0,00	2.000,00	2.000,00	2.000,00	2.000,00	8.000,00
Ação:	2.29 - Manutenção da Diretoria de Serviços Auxiliares	0,00	146.000,00	140.980,00	153.000,00	183.000,00	622.980,00
	199 - 3.1.90.04.00	**0,00**	**6.000,00**	**6.000,00**	**6.000,00**	**6.000,00**	**24.000,00**
	1 - Recursos Próprios - 0.1.00	0,00	6.000,00	6.000,00	6.000,00	6.000,00	24.000,00
	612 - 3.1.90.11.00	**0,00**	**100.000,00**	**105.000,00**	**100.000,00**	**120.000,00**	**425.000,00**
	1 - Recursos Próprios - 0.1.00	0,00	100.000,00	105.000,00	100.000,00	120.000,00	425.000,00
	613 - 3.1.90.13.00	**0,00**	**5.000,00**	**1.100,00**	**4.000,00**	**5.000,00**	**15.100,00**
	1 - Recursos Próprios - 0.1.00	0,00	5.000,00	1.100,00	4.000,00	5.000,00	15.100,00
	614 - 3.1.90.96.00	**0,00**	**2.000,00**	**2.000,00**	**2.000,00**	**2.000,00**	**8.000,00**
	1 - Recursos Próprios - 0.1.00	0,00	2.000,00	2.000,00	2.000,00	2.000,00	8.000,00
	615 - 3.1.91.13.00	**0,00**	**7.000,00**	**880,00**	**15.000,00**	**20.000,00**	**42.880,00**
	1 - Recursos Próprios - 0.1.00	0,00	7.000,00	880,00	15.000,00	20.000,00	42.880,00
	616 - 3.3.90.14.00	**0,00**	**5.000,00**	**5.000,00**	**5.000,00**	**6.000,00**	**21.000,00**
	1 - Recursos Próprios - 0.1.00	0,00	5.000,00	5.000,00	5.000,00	6.000,00	21.000,00
	617 - 3.3.90.30.00	**0,00**	**5.000,00**	**5.000,00**	**5.000,00**	**6.000,00**	**21.000,00**
	1 - Recursos Próprios - 0.1.00	0,00	5.000,00	5.000,00	5.000,00	6.000,00	21.000,00
	618 - 3.3.90.33.00	**0,00**	**3.000,00**	**3.000,00**	**3.000,00**	**3.000,00**	**12.000,00**
	1 - Recursos Próprios - 0.1.00	0,00	3.000,00	3.000,00	3.000,00	3.000,00	12.000,00
	619 - 3.3.90.36.00	**0,00**	**5.000,00**	**5.000,00**	**5.000,00**	**6.000,00**	**21.000,00**
	1 - Recursos Próprios - 0.1.00	0,00	5.000,00	5.000,00	5.000,00	6.000,00	21.000,00
	620 - 3.3.90.39.00	**0,00**	**3.000,00**	**3.000,00**	**3.000,00**	**3.000,00**	**12.000,00**
	1 - Recursos Próprios - 0.1.00	0,00	3.000,00	3.000,00	3.000,00	3.000,00	12.000,00
	621 - 3.3.90.47.00	**0,00**	**5.000,00**	**5.000,00**	**5.000,00**	**6.000,00**	**21.000,00**
	1 - Recursos Próprios - 0.1.00	0,00	5.000,00	5.000,00	5.000,00	6.000,00	21.000,00
Ação:	2.30 - Ressarcimento de Despesas com o Pessoal à Disposição da Prefeitura	0,00	5.000,00	5.000,00	5.000,00	6.000,00	21.000,00
	200 - 3.1.90.96.00	**0,00**	**5.000,00**	**5.000,00**	**5.000,00**	**6.000,00**	**21.000,00**
	1 - Recursos Próprios - 0.1.00	0,00	5.000,00	5.000,00	5.000,00	6.000,00	21.000,00
Programa:	408 - AMPLIAÇÃO E PRESERVAÇÃO DO PATRIMÔNIO (GUARDA MUNICIPAL)	0,00	37.000,00	37.000,00	37.000,00	44.000,00	155.000,00
Ação:	2.31 - Instituir, Instalar e Manter as Atividades da Guarda Municipal	0,00	37.000,00	37.000,00	37.000,00	44.000,00	155.000,00
	201 - 3.1.90.04.00	**0,00**	**5.000,00**	**5.000,00**	**5.000,00**	**6.000,00**	**21.000,00**
	1 - Recursos Próprios - 0.1.00	0,00	5.000,00	5.000,00	5.000,00	6.000,00	21.000,00
	622 - 3.1.90.11.00	**0,00**	**5.000,00**	**5.000,00**	**5.000,00**	**6.000,00**	**21.000,00**
	1 - Recursos Próprios - 0.1.00	0,00	5.000,00	5.000,00	5.000,00	6.000,00	21.000,00
	623 - 3.1.90.13.00	**0,00**	**5.000,00**	**5.000,00**	**5.000,00**	**6.000,00**	**21.000,00**
	1 - Recursos Próprios - 0.1.00	0,00	5.000,00	5.000,00	5.000,00	6.000,00	21.000,00
	624 - 3.1.90.92.00	**0,00**	**2.000,00**	**2.000,00**	**2.000,00**	**2.000,00**	**8.000,00**

DEMONSTRATIVO DE COMPATIBILIDADE ENTRE O PPA E A LOA

PPA 2014 - 2017 - Valores em R$

		Valor global	2014	2015	2016	2017	Total
	1 - Recursos Próprios - 0.1.00	0,00	2.000,00	2.000,00	2.000,00	2.000,00	8.000,00
	625 - 3.1.91.13.00	**0,00**	**5.000,00**	**5.000,00**	**5.000,00**	**6.000,00**	**21.000,00**
	1 - Recursos Próprios - 0.1.00	0,00	5.000,00	5.000,00	5.000,00	6.000,00	21.000,00
	626 - 3.3.90.30.00	**0,00**	**5.000,00**	**5.000,00**	**5.000,00**	**6.000,00**	**21.000,00**
	1 - Recursos Próprios - 0.1.00	0,00	5.000,00	5.000,00	5.000,00	6.000,00	21.000,00
	627 - 3.3.90.36.00	**0,00**	**5.000,00**	**5.000,00**	**5.000,00**	**6.000,00**	**21.000,00**
	1 - Recursos Próprios - 0.1.00	0,00	5.000,00	5.000,00	5.000,00	6.000,00	21.000,00
	628 - 3.3.90.39.00	**0,00**	**5.000,00**	**5.000,00**	**5.000,00**	**6.000,00**	**21.000,00**
	1 - Recursos Próprios - 0.1.00	0,00	5.000,00	5.000,00	5.000,00	6.000,00	21.000,00
Programa:	409 - GESTÃO ADMINISTRATIVA DO PATRIMÔNIO MUNICIPAL	0,00	60.000,00	62.100,00	57.000,00	72.000,00	251.100,00
Ação:	2.32 - Manutenção da Diretoria de Patrimônio	0,00	60.000,00	62.100,00	57.000,00	72.000,00	251.100,00
	202 - 3.1.90.04.00	**0,00**	**5.000,00**	**5.000,00**	**5.000,00**	**6.000,00**	**21.000,00**
	1 - Recursos Próprios - 0.1.00	0,00	5.000,00	5.000,00	5.000,00	6.000,00	21.000,00
	629 - 3.1.90.11.00	**0,00**	**25.000,00**	**23.000,00**	**25.000,00**	**30.000,00**	**103.000,00**
	1 - Recursos Próprios - 0.1.00	0,00	25.000,00	23.000,00	25.000,00	30.000,00	103.000,00
	630 - 3.1.90.13.00	**0,00**	**5.000,00**	**1.100,00**	**5.000,00**	**6.000,00**	**17.100,00**
	1 - Recursos Próprios - 0.1.00	0,00	5.000,00	1.100,00	5.000,00	6.000,00	17.100,00
	631 - 3.1.91.13.00	**0,00**	**2.000,00**	**2.000,00**	**2.000,00**	**2.000,00**	**8.000,00**
	1 - Recursos Próprios - 0.1.00	0,00	2.000,00	2.000,00	2.000,00	2.000,00	8.000,00
	632 - 3.3.90.14.00	**0,00**	**2.000,00**	**2.000,00**	**2.000,00**	**2.000,00**	**8.000,00**
	1 - Recursos Próprios - 0.1.00	0,00	2.000,00	2.000,00	2.000,00	2.000,00	8.000,00
	633 - 3.3.90.30.00	**0,00**	**3.000,00**	**3.000,00**	**3.000,00**	**4.000,00**	**13.000,00**
	1 - Recursos Próprios - 0.1.00	0,00	3.000,00	3.000,00	3.000,00	4.000,00	13.000,00
	635 - 3.3.90.35.00	**0,00**	**2.000,00**	**2.000,00**	**2.000,00**	**2.000,00**	**8.000,00**
	1 - Recursos Próprios - 0.1.00	0,00	2.000,00	2.000,00	2.000,00	2.000,00	8.000,00
	634 - 3.3.90.36.00	**0,00**	**3.000,00**	**3.000,00**	**3.000,00**	**4.000,00**	**13.000,00**
	1 - Recursos Próprios - 0.1.00	0,00	3.000,00	3.000,00	3.000,00	4.000,00	13.000,00
	636 - 3.3.90.39.00	**0,00**	**8.000,00**	**16.000,00**	**5.000,00**	**10.000,00**	**39.000,00**
	1 - Recursos Próprios - 0.1.00	0,00	8.000,00	16.000,00	5.000,00	10.000,00	39.000,00
	637 - 3.3.90.47.00	**0,00**	**2.000,00**	**2.000,00**	**2.000,00**	**2.000,00**	**8.000,00**
	1 - Recursos Próprios - 0.1.00	0,00	2.000,00	2.000,00	2.000,00	2.000,00	8.000,00
	638 - 3.3.90.92.00	**0,00**	**3.000,00**	**3.000,00**	**3.000,00**	**4.000,00**	**13.000,00**
	1 - Recursos Próprios - 0.1.00	0,00	3.000,00	3.000,00	3.000,00	4.000,00	13.000,00
Programa:	412 - APOIO AOS CONSELHOS E RELAÇÕES COM A SOCIEDADE CIVIL	0,00	15.000,00	15.000,00	15.000,00	18.000,00	63.000,00
Ação:	2.137 - Manutenção das Atividades Vinculadas aos Conselhos em suas Ações de	0,00	15.000,00	15.000,00	15.000,00	18.000,00	63.000,00
	203 - 3.3.90.30.00	**0,00**	**5.000,00**	**5.000,00**	**5.000,00**	**6.000,00**	**21.000,00**
	1 - Recursos Próprios - 0.1.00	0,00	5.000,00	5.000,00	5.000,00	6.000,00	21.000,00

DEMONSTRATIVO DE COMPATIBILIDADE ENTRE O PPA E A LOA

PPA 2014 - 2017 - Valores em R$

		Valor global	2014	2015	2016	2017	Total
	639 - 3.3.90.36.00	**0,00**	**5.000,00**	**5.000,00**	**5.000,00**	**6.000,00**	**21.000,00**
	1 - Recursos Próprios - 0.1.00	0,00	5.000,00	5.000,00	5.000,00	6.000,00	21.000,00
	640 - 3.3.90.39.00	**0,00**	**5.000,00**	**5.000,00**	**5.000,00**	**6.000,00**	**21.000,00**
	1 - Recursos Próprios - 0.1.00	0,00	5.000,00	5.000,00	5.000,00	6.000,00	21.000,00
Subfunção:	126 - Tecnologia da Informação	0,00	20.000,00	20.000,00	20.000,00	24.000,00	84.000,00
Programa:	405 - GESTÃO DE PLANEJAMENTO GOVERNAMENTAL	0,00	20.000,00	20.000,00	20.000,00	24.000,00	84.000,00
Ação:	1.8 - Implantação de Infra-Estrutura - Tecnologia da Informação	0,00	5.000,00	5.000,00	5.000,00	6.000,00	21.000,00
	204 - 4.4.90.52.00	**0,00**	**5.000,00**	**5.000,00**	**5.000,00**	**6.000,00**	**21.000,00**
	1 - Recursos Próprios - 0.1.00	0,00	5.000,00	5.000,00	5.000,00	6.000,00	21.000,00
Ação:	2.34 - Administração de Sistemas de Informação no Município	0,00	15.000,00	15.000,00	15.000,00	18.000,00	63.000,00
	205 - 3.3.90.30.00	**0,00**	**5.000,00**	**5.000,00**	**5.000,00**	**6.000,00**	**21.000,00**
	1 - Recursos Próprios - 0.1.00	0,00	5.000,00	5.000,00	5.000,00	6.000,00	21.000,00
	641 - 3.3.90.36.00	**0,00**	**5.000,00**	**5.000,00**	**5.000,00**	**6.000,00**	**21.000,00**
	1 - Recursos Próprios - 0.1.00	0,00	5.000,00	5.000,00	5.000,00	6.000,00	21.000,00
	642 - 3.3.90.39.00	**0,00**	**5.000,00**	**5.000,00**	**5.000,00**	**6.000,00**	**21.000,00**
	1 - Recursos Próprios - 0.1.00	0,00	5.000,00	5.000,00	5.000,00	6.000,00	21.000,00
Subfunção:	131 - Comunicação Social	0,00	10.000,00	10.000,00	10.000,00	12.000,00	42.000,00
Programa:	407 - COMUNICAÇÃO INSTITUCIONAL E CERIMONIAL	0,00	10.000,00	10.000,00	10.000,00	12.000,00	42.000,00
Ação:	2.146 - Divulgação Institucional	0,00	10.000,00	10.000,00	10.000,00	12.000,00	42.000,00
	206 - 3.3.90.30.00	**0,00**	**5.000,00**	**5.000,00**	**5.000,00**	**6.000,00**	**21.000,00**
	1 - Recursos Próprios - 0.1.00	0,00	5.000,00	5.000,00	5.000,00	6.000,00	21.000,00
	643 - 3.3.90.36.00	**0,00**	**5.000,00**	**5.000,00**	**5.000,00**	**6.000,00**	**21.000,00**
	1 - Recursos Próprios - 0.1.00	0,00	5.000,00	5.000,00	5.000,00	6.000,00	21.000,00
Função:	6 - Segurança Pública	0,00	14.000,00	14.000,00	14.000,00	16.000,00	58.000,00
Subfunção:	182 - Defesa Civil	0,00	14.000,00	14.000,00	14.000,00	16.000,00	58.000,00
Programa:	601 - PARCERIA EM SEGURANÇA E DEFESA CIVIL	0,00	14.000,00	14.000,00	14.000,00	16.000,00	58.000,00
Ação:	2.122 - Cooperação Técnica e Financeira com o Estado	0,00	14.000,00	14.000,00	14.000,00	16.000,00	58.000,00
	207 - 3.3.90.30.00	**0,00**	**5.000,00**	**5.000,00**	**5.000,00**	**6.000,00**	**21.000,00**
	1 - Recursos Próprios - 0.1.00	0,00	5.000,00	5.000,00	5.000,00	6.000,00	21.000,00
	645 - 3.3.90.32.00	**0,00**	**2.000,00**	**2.000,00**	**2.000,00**	**2.000,00**	**8.000,00**
	1 - Recursos Próprios - 0.1.00	0,00	2.000,00	2.000,00	2.000,00	2.000,00	8.000,00
	646 - 3.3.90.36.00	**0,00**	**5.000,00**	**5.000,00**	**5.000,00**	**6.000,00**	**21.000,00**
	1 - Recursos Próprios - 0.1.00	0,00	5.000,00	5.000,00	5.000,00	6.000,00	21.000,00
	647 - 3.3.90.39.00	**0,00**	**2.000,00**	**2.000,00**	**2.000,00**	**2.000,00**	**8.000,00**
	1 - Recursos Próprios - 0.1.00	0,00	2.000,00	2.000,00	2.000,00	2.000,00	8.000,00
Unidade Orçamentária: 4001 - COORDENADORIA GERAL		**0,00**	**4.439.000,00**	**6.301.500,00**	**4.815.000,00**	**5.272.000,00**	**20.827.500,00**

DEMONSTRATIVO DE COMPATIBILIDADE ENTRE O PPA E A LOA

PPA 2014 - 2017 - Valores em R$

		Valor global	2014	2015	2016	2017	Total
Função:	4 - Administração	0,00	1.125.000,00	1.727.500,00	1.176.000,00	1.312.000,00	5.340.500,00
Subfunção:	122 - Administração Geral	0,00	1.085.000,00	1.687.500,00	1.138.000,00	1.268.000,00	5.178.500,00
Programa:	404 - GESTÃO DA SECRETARIA DE FINANÇAS	0,00	1.085.000,00	1.687.500,00	1.138.000,00	1.268.000,00	5.178.500,00
Ação:	1.9 - Aquisição de Veículos, Móveis, Máquinas, Utensílios e Equipamento Diversos	0,00	10.000,00	9.000,00	5.000,00	6.000,00	30.000,00
	208 - 4.4.90.52.00	**0,00**	**10.000,00**	**9.000,00**	**5.000,00**	**6.000,00**	**30.000,00**
	1 - Recursos Próprios - 0.1.00	0,00	10.000,00	9.000,00	5.000,00	6.000,00	30.000,00
Ação:	2.37 - Manutenção da Secretaria de Finanças	0,00	622.000,00	1.283.220,00	740.000,00	805.000,00	3.450.220,00
	209 - 3.1.90.04.00	**0,00**	**90.000,00**	**172.000,00**	**132.000,00**	**120.000,00**	**514.000,00**
	1 - Recursos Próprios - 0.1.00	0,00	90.000,00	172.000,00	132.000,00	120.000,00	514.000,00
	648 - 3.1.90.11.00	**0,00**	**200.000,00**	**220.000,00**	**130.000,00**	**150.000,00**	**700.000,00**
	1 - Recursos Próprios - 0.1.00	0,00	200.000,00	220.000,00	130.000,00	150.000,00	700.000,00
	649 - 3.1.90.13.00	**0,00**	**35.000,00**	**40.000,00**	**40.000,00**	**45.000,00**	**160.000,00**
	1 - Recursos Próprios - 0.1.00	0,00	35.000,00	40.000,00	40.000,00	45.000,00	160.000,00
	650 - 3.1.90.92.00	**0,00**	**5.000,00**	**5.000,00**	**5.000,00**	**6.000,00**	**21.000,00**
	1 - Recursos Próprios - 0.1.00	0,00	5.000,00	5.000,00	5.000,00	6.000,00	21.000,00
	651 - 3.1.90.96.00	**0,00**	**2.000,00**	**2.000,00**	**2.000,00**	**2.000,00**	**8.000,00**
	1 - Recursos Próprios - 0.1.00	0,00	2.000,00	2.000,00	2.000,00	2.000,00	8.000,00
	652 - 3.1.91.13.00	**0,00**	**7.000,00**	**220,00**	**3.000,00**	**4.000,00**	**14.220,00**
	1 - Recursos Próprios - 0.1.00	0,00	7.000,00	220,00	3.000,00	4.000,00	14.220,00
	653 - 3.3.90.14.00	**0,00**	**8.000,00**	**10.000,00**	**6.000,00**	**6.000,00**	**30.000,00**
	1 - Recursos Próprios - 0.1.00	0,00	8.000,00	10.000,00	6.000,00	6.000,00	30.000,00
	654 - 3.3.90.30.00	**0,00**	**10.000,00**	**47.000,00**	**65.000,00**	**70.000,00**	**192.000,00**
	1 - Recursos Próprios - 0.1.00	0,00	10.000,00	47.000,00	65.000,00	70.000,00	192.000,00
	655 - 3.3.90.33.00	**0,00**	**2.000,00**	**2.000,00**	**2.000,00**	**2.000,00**	**8.000,00**
	1 - Recursos Próprios - 0.1.00	0,00	2.000,00	2.000,00	2.000,00	2.000,00	8.000,00
	656 - 3.3.90.35.00	**0,00**	**170.000,00**	**219.000,00**	**170.000,00**	**180.000,00**	**739.000,00**
	1 - Recursos Próprios - 0.1.00	0,00	170.000,00	219.000,00	170.000,00	180.000,00	739.000,00
	657 - 3.3.90.36.00	**0,00**	**20.000,00**	**424.000,00**	**30.000,00**	**40.000,00**	**514.000,00**
	1 - Recursos Próprios - 0.1.00	0,00	20.000,00	424.000,00	30.000,00	40.000,00	514.000,00
	658 - 3.3.90.39.00	**0,00**	**50.000,00**	**53.000,00**	**65.000,00**	**70.000,00**	**238.000,00**
	1 - Recursos Próprios - 0.1.00	0,00	50.000,00	53.000,00	65.000,00	70.000,00	238.000,00
	659 - 3.3.90.47.00	**0,00**	**20.000,00**	**86.000,00**	**50.000,00**	**60.000,00**	**216.000,00**
	1 - Recursos Próprios - 0.1.00	0,00	20.000,00	86.000,00	50.000,00	60.000,00	216.000,00
	660 - 3.3.90.92.00	**0,00**	**3.000,00**	**3.000,00**	**40.000,00**	**50.000,00**	**96.000,00**
	1 - Recursos Próprios - 0.1.00	0,00	3.000,00	3.000,00	40.000,00	50.000,00	96.000,00
Ação:	2.38 - Manutenção da Diretoria da Receita	0,00	145.000,00	118.210,00	112.000,00	129.000,00	504.210,00
	210 - 3.1.90.04.00	**0,00**	**5.000,00**	**5.000,00**	**5.000,00**	**6.000,00**	**21.000,00**

DEMONSTRATIVO DE COMPATIBILIDADE ENTRE O PPA E A LOA

PPA 2014 - 2017 - Valores em R$

		Valor global	2014	2015	2016	2017	Total
	1 - Recursos Próprios - 0.1.00	0,00	5.000,00	5.000,00	5.000,00	6.000,00	21.000,00
	661 - 3.1.90.11.00	**0,00**	**70.000,00**	**57.000,00**	**55.000,00**	**60.000,00**	**242.000,00**
	1 - Recursos Próprios - 0.1.00	0,00	70.000,00	57.000,00	55.000,00	60.000,00	242.000,00
	662 - 3.1.90.13.00	**0,00**	**10.000,00**	**880,00**	**4.000,00**	**5.000,00**	**19.880,00**
	1 - Recursos Próprios - 0.1.00	0,00	10.000,00	880,00	4.000,00	5.000,00	19.880,00
	663 - 3.1.90.92.00	**0,00**	**3.000,00**	**3.000,00**	**3.000,00**	**3.000,00**	**12.000,00**
	1 - Recursos Próprios - 0.1.00	0,00	3.000,00	3.000,00	3.000,00	3.000,00	12.000,00
	664 - 3.1.90.96.00	**0,00**	**3.000,00**	**3.000,00**	**3.000,00**	**4.000,00**	**13.000,00**
	1 - Recursos Próprios - 0.1.00	0,00	3.000,00	3.000,00	3.000,00	4.000,00	13.000,00
	665 - 3.1.91.13.00	**0,00**	**5.000,00**	**330,00**	**3.000,00**	**3.000,00**	**11.330,00**
	1 - Recursos Próprios - 0.1.00	0,00	5.000,00	330,00	3.000,00	3.000,00	11.330,00
	666 - 3.3.90.14.00	**0,00**	**2.000,00**	**2.000,00**	**2.000,00**	**2.000,00**	**8.000,00**
	1 - Recursos Próprios - 0.1.00	0,00	2.000,00	2.000,00	2.000,00	2.000,00	8.000,00
	667 - 3.3.90.30.00	**0,00**	**5.000,00**	**5.000,00**	**5.000,00**	**6.000,00**	**21.000,00**
	1 - Recursos Próprios - 0.1.00	0,00	5.000,00	5.000,00	5.000,00	6.000,00	21.000,00
	668 - 3.3.90.33.00	**0,00**	**2.000,00**	**2.000,00**	**2.000,00**	**2.000,00**	**8.000,00**
	1 - Recursos Próprios - 0.1.00	0,00	2.000,00	2.000,00	2.000,00	2.000,00	8.000,00
	669 - 3.3.90.35.00	**0,00**	**5.000,00**	**5.000,00**	**5.000,00**	**6.000,00**	**21.000,00**
	1 - Recursos Próprios - 0.1.00	0,00	5.000,00	5.000,00	5.000,00	6.000,00	21.000,00
	670 - 3.3.90.36.00	**0,00**	**5.000,00**	**5.000,00**	**5.000,00**	**6.000,00**	**21.000,00**
	1 - Recursos Próprios - 0.1.00	0,00	5.000,00	5.000,00	5.000,00	6.000,00	21.000,00
	671 - 3.3.90.39.00	**0,00**	**25.000,00**	**25.000,00**	**15.000,00**	**20.000,00**	**85.000,00**
	1 - Recursos Próprios - 0.1.00	0,00	25.000,00	25.000,00	15.000,00	20.000,00	85.000,00
	672 - 3.3.90.47.00	**0,00**	**2.000,00**	**2.000,00**	**2.000,00**	**2.000,00**	**8.000,00**
	1 - Recursos Próprios - 0.1.00	0,00	2.000,00	2.000,00	2.000,00	2.000,00	8.000,00
	673 - 3.3.90.92.00	**0,00**	**3.000,00**	**3.000,00**	**3.000,00**	**4.000,00**	**13.000,00**
	1 - Recursos Próprios - 0.1.00	0,00	3.000,00	3.000,00	3.000,00	4.000,00	13.000,00
Ação:	2.39 - Manutenção da Diretoria da Despesa	0,00	202.000,00	171.070,00	181.000,00	208.000,00	762.070,00
	211 - 3.1.90.04.00	**0,00**	**5.000,00**	**5.000,00**	**5.000,00**	**6.000,00**	**21.000,00**
	1 - Recursos Próprios - 0.1.00	0,00	5.000,00	5.000,00	5.000,00	6.000,00	21.000,00
	674 - 3.1.90.11.00	**0,00**	**125.000,00**	**119.000,00**	**120.000,00**	**130.000,00**	**494.000,00**
	1 - Recursos Próprios - 0.1.00	0,00	125.000,00	119.000,00	120.000,00	130.000,00	494.000,00
	675 - 3.1.90.13.00	**0,00**	**25.000,00**	**3.740,00**	**10.000,00**	**15.000,00**	**53.740,00**
	1 - Recursos Próprios - 0.1.00	0,00	25.000,00	3.740,00	10.000,00	15.000,00	53.740,00
	676 - 3.1.90.92.00	**0,00**	**3.000,00**	**3.000,00**	**3.000,00**	**4.000,00**	**13.000,00**
	1 - Recursos Próprios - 0.1.00	0,00	3.000,00	3.000,00	3.000,00	4.000,00	13.000,00
	677 - 3.1.90.96.00	**0,00**	**3.000,00**	**3.000,00**	**3.000,00**	**4.000,00**	**13.000,00**

DEMONSTRATIVO DE COMPATIBILIDADE ENTRE O PPA E A LOA

PPA 2014 - 2017 - Valores em R$

		Valor global	2014	2015	2016	2017	Total
	1 - Recursos Próprios - 0.1.00	0,00	3.000,00	3.000,00	3.000,00	4.000,00	13.000,00
	678 - 3.1.91.13.00	**0,00**	**4.000,00**	**330,00**	**3.000,00**	**4.000,00**	**11.330,00**
	1 - Recursos Próprios - 0.1.00	0,00	4.000,00	330,00	3.000,00	4.000,00	11.330,00
	679 - 3.3.90.14.00	**0,00**	**5.000,00**	**5.000,00**	**5.000,00**	**6.000,00**	**21.000,00**
	1 - Recursos Próprios - 0.1.00	0,00	5.000,00	5.000,00	5.000,00	6.000,00	21.000,00
	680 - 3.3.90.30.00	**0,00**	**8.000,00**	**8.000,00**	**8.000,00**	**9.000,00**	**33.000,00**
	1 - Recursos Próprios - 0.1.00	0,00	8.000,00	8.000,00	8.000,00	9.000,00	33.000,00
	681 - 3.3.90.33.00	**0,00**	**5.000,00**	**5.000,00**	**5.000,00**	**6.000,00**	**21.000,00**
	1 - Recursos Próprios - 0.1.00	0,00	5.000,00	5.000,00	5.000,00	6.000,00	21.000,00
	682 - 3.3.90.35.00	**0,00**	**5.000,00**	**5.000,00**	**5.000,00**	**6.000,00**	**21.000,00**
	1 - Recursos Próprios - 0.1.00	0,00	5.000,00	5.000,00	5.000,00	6.000,00	21.000,00
	683 - 3.3.90.36.00	**0,00**	**5.000,00**	**5.000,00**	**5.000,00**	**6.000,00**	**21.000,00**
	1 - Recursos Próprios - 0.1.00	0,00	5.000,00	5.000,00	5.000,00	6.000,00	21.000,00
	684 - 3.3.90.39.00	**0,00**	**3.000,00**	**3.000,00**	**3.000,00**	**4.000,00**	**13.000,00**
	1 - Recursos Próprios - 0.1.00	0,00	3.000,00	3.000,00	3.000,00	4.000,00	13.000,00
	685 - 3.3.90.47.00	**0,00**	**3.000,00**	**3.000,00**	**3.000,00**	**4.000,00**	**13.000,00**
	1 - Recursos Próprios - 0.1.00	0,00	3.000,00	3.000,00	3.000,00	4.000,00	13.000,00
	686 - 3.3.90.92.00	**0,00**	**3.000,00**	**3.000,00**	**3.000,00**	**4.000,00**	**13.000,00**
	1 - Recursos Próprios - 0.1.00	0,00	3.000,00	3.000,00	3.000,00	4.000,00	13.000,00
Ação:	2.136 - Aporte Financeiro - RPPS	0,00	106.000,00	106.000,00	100.000,00	120.000,00	432.000,00
	1452 - 3.3.90.97.00	**0,00**	**106.000,00**	**106.000,00**	**100.000,00**	**120.000,00**	**432.000,00**
	1 - Recursos Próprios - 0.1.00	0,00	106.000,00	106.000,00	100.000,00	120.000,00	432.000,00
Subfunção:	123 - Administração Financeira	0,00	40.000,00	40.000,00	38.000,00	44.000,00	162.000,00
Programa:	404 - GESTÃO DA SECRETARIA DE FINANÇAS	0,00	13.000,00	13.000,00	13.000,00	15.000,00	54.000,00
Ação:	2.40 - Indenizações e Restituição de Recursos Financeiros, Inclusive de Convênios	0,00	13.000,00	13.000,00	13.000,00	15.000,00	54.000,00
	687 - 3.1.90.92.00	**0,00**	**8.000,00**	**8.000,00**	**8.000,00**	**9.000,00**	**33.000,00**
	1 - Recursos Próprios - 0.1.00	0,00	8.000,00	8.000,00	8.000,00	9.000,00	33.000,00
	688 - 3.3.90.93.00	**0,00**	**5.000,00**	**5.000,00**	**5.000,00**	**6.000,00**	**21.000,00**
	18 - Outros Convênios - 0.1.24	0,00	5.000,00	5.000,00	5.000,00	6.000,00	21.000,00
Programa:	413 - MODERNIZAÇÃO DO SISTEMA DE ARRECADAÇÃO	0,00	27.000,00	27.000,00	25.000,00	29.000,00	108.000,00
Ação:	1.69 - Aquisição de Veículos, Móveis, Máquinas, Utensílios e Equipamentos Diversos	0,00	5.000,00	5.000,00	5.000,00	6.000,00	21.000,00
	213 - 4.4.90.52.00	**0,00**	**5.000,00**	**5.000,00**	**5.000,00**	**6.000,00**	**21.000,00**
	1 - Recursos Próprios - 0.1.00	0,00	5.000,00	5.000,00	5.000,00	6.000,00	21.000,00
Ação:	2.41 - Viabilizar a Cobrança Através de Mão-de-Obra Qualificada	0,00	22.000,00	22.000,00	20.000,00	23.000,00	87.000,00
	214 - 3.3.90.30.00	**0,00**	**5.000,00**	**5.000,00**	**5.000,00**	**6.000,00**	**21.000,00**
	1 - Recursos Próprios - 0.1.00	0,00	5.000,00	5.000,00	5.000,00	6.000,00	21.000,00

DEMONSTRATIVO DE COMPATIBILIDADE ENTRE O PPA E A LOA

PPA 2014 - 2017 - Valores em R$

		Valor global	2014	2015	2016	2017	Total
	689 - 3.3.90.35.00	**0,00**	**5.000,00**	**5.000,00**	**5.000,00**	**6.000,00**	**21.000,00**
	1 - Recursos Próprios - 0.1.00	0,00	5.000,00	5.000,00	5.000,00	6.000,00	21.000,00
	690 - 3.3.90.36.00	**0,00**	**5.000,00**	**5.000,00**	**5.000,00**	**6.000,00**	**21.000,00**
	1 - Recursos Próprios - 0.1.00	0,00	5.000,00	5.000,00	5.000,00	6.000,00	21.000,00
	691 - 3.3.90.39.00	**0,00**	**7.000,00**	**7.000,00**	**5.000,00**	**5.000,00**	**24.000,00**
	1 - Recursos Próprios - 0.1.00	0,00	7.000,00	7.000,00	5.000,00	5.000,00	24.000,00
Função:	28 - Encargos Especiais	0,00	1.064.000,00	1.064.000,00	1.039.000,00	1.060.000,00	4.227.000,00
Subfunção:	843 - Serviço da Dívida Interna	0,00	954.000,00	954.000,00	929.000,00	935.000,00	3.772.000,00
Programa:	0 - Operações Especiais	0,00	954.000,00	954.000,00	929.000,00	935.000,00	3.772.000,00
Ação:	0.6 - Pagamento da Dívida com o INSS	0,00	820.000,00	820.000,00	800.000,00	800.000,00	3.240.000,00
	215 - 4.6.90.71.00	**0,00**	**820.000,00**	**820.000,00**	**800.000,00**	**800.000,00**	**3.240.000,00**
	1 - Recursos Próprios - 0.1.00	0,00	820.000,00	820.000,00	800.000,00	800.000,00	3.240.000,00
Ação:	0.8 - Pagamento da Dívida com o FGTS	0,00	50.000,00	50.000,00	50.000,00	50.000,00	200.000,00
	217 - 4.6.90.71.00	**0,00**	**50.000,00**	**50.000,00**	**50.000,00**	**50.000,00**	**200.000,00**
	1 - Recursos Próprios - 0.1.00	0,00	50.000,00	50.000,00	50.000,00	50.000,00	200.000,00
Ação:	0.9 - Pagamento de Juros Diversos	0,00	5.000,00	5.000,00	5.000,00	6.000,00	21.000,00
	218 - 3.2.90.23.00	**0,00**	**5.000,00**	**5.000,00**	**5.000,00**	**6.000,00**	**21.000,00**
	1 - Recursos Próprios - 0.1.00	0,00	5.000,00	5.000,00	5.000,00	6.000,00	21.000,00
Ação:	0.10 - Pagamento de Dívidas com CELPE, COMPESA e Outras	0,00	50.000,00	50.000,00	50.000,00	50.000,00	200.000,00
	219 - 4.6.90.71.00	**0,00**	**50.000,00**	**50.000,00**	**50.000,00**	**50.000,00**	**200.000,00**
	1 - Recursos Próprios - 0.1.00	0,00	50.000,00	50.000,00	50.000,00	50.000,00	200.000,00
Ação:	0.18 - Pagamento de Juros da Dívida	0,00	29.000,00	29.000,00	24.000,00	29.000,00	111.000,00
	216 - 3.2.90.21.00	**0,00**	**15.000,00**	**15.000,00**	**10.000,00**	**10.000,00**	**50.000,00**
	1 - Recursos Próprios - 0.1.00	0,00	15.000,00	15.000,00	10.000,00	10.000,00	50.000,00
	692 - 3.2.90.22.00	**0,00**	**10.000,00**	**10.000,00**	**10.000,00**	**15.000,00**	**45.000,00**
	1 - Recursos Próprios - 0.1.00	0,00	10.000,00	10.000,00	10.000,00	15.000,00	45.000,00
	693 - 3.2.91.21.00	**0,00**	**2.000,00**	**2.000,00**	**2.000,00**	**2.000,00**	**8.000,00**
	1 - Recursos Próprios - 0.1.00	0,00	2.000,00	2.000,00	2.000,00	2.000,00	8.000,00
	694 - 3.2.91.22.00	**0,00**	**2.000,00**	**2.000,00**	**2.000,00**	**2.000,00**	**8.000,00**
	1 - Recursos Próprios - 0.1.00	0,00	2.000,00	2.000,00	2.000,00	2.000,00	8.000,00
Subfunção:	846 - Outros Encargos Especiais	0,00	110.000,00	110.000,00	110.000,00	125.000,00	455.000,00
Programa:	0 - Operações Especiais	0,00	110.000,00	110.000,00	110.000,00	125.000,00	455.000,00
Ação:	0.11 - Manutenção ao Fundo de Aval	0,00	10.000,00	10.000,00	10.000,00	15.000,00	45.000,00
	220 - 3.3.90.41.00	**0,00**	**10.000,00**	**10.000,00**	**10.000,00**	**15.000,00**	**45.000,00**
	1 - Recursos Próprios - 0.1.00	0,00	10.000,00	10.000,00	10.000,00	15.000,00	45.000,00
Ação:	0.16 - Indenizações e Restituições de Recursos Financeiros, Inclusive de Convênios	0,00	80.000,00	80.000,00	80.000,00	90.000,00	330.000,00

DEMONSTRATIVO DE COMPATIBILIDADE ENTRE O PPA E A LOA

PPA 2014 - 2017 - Valores em R$

		Valor global	2014	2015	2016	2017	Total
	696 - 3.3.90.93.00	**0,00**	**80.000,00**	**80.000,00**	**80.000,00**	**90.000,00**	**330.000,00**
	18 - Outros Convênios - 0.1.24	0,00	80.000,00	80.000,00	80.000,00	90.000,00	330.000,00
Ação:	0.17 - Pagamanento de Juros da Dívida	0,00	20.000,00	20.000,00	20.000,00	20.000,00	80.000,00
	695 - 3.3.90.93.00	**0,00**	**20.000,00**	**20.000,00**	**20.000,00**	**20.000,00**	**80.000,00**
	1 - Recursos Próprios - 0.1.00	0,00	20.000,00	20.000,00	20.000,00	20.000,00	80.000,00
Função:	99 - Reserva de Contingência	0,00	2.250.000,00	3.510.000,00	2.600.000,00	2.900.000,00	11.260.000,00
Subfunção:	999 - Reserva de Contingência	0,00	2.250.000,00	3.510.000,00	2.600.000,00	2.900.000,00	11.260.000,00
Programa:	9999 - RESERVA DE CONTIGÊNCIA	0,00	2.250.000,00	3.510.000,00	2.600.000,00	2.900.000,00	11.260.000,00
Ação:	4.1 - Reserva de Contigência	0,00	2.250.000,00	3.510.000,00	2.600.000,00	2.900.000,00	11.260.000,00
	222 - 9.9.99.99.00	**0,00**	**2.250.000,00**	**3.510.000,00**	**2.600.000,00**	**2.900.000,00**	**11.260.000,00**
	1 - Recursos Próprios - 0.1.00	0,00	2.250.000,00	3.510.000,00	2.600.000,00	2.900.000,00	11.260.000,00
Unidade Orçamentária: 4002 - FUNDO DE APOIO AO DESENVOLVIMENTO ECONÔMICO		**0,00**	**40.000,00**	**40.000,00**	**32.000,00**	**42.000,00**	**154.000,00**
Função:	4 - Administração	0,00	40.000,00	40.000,00	32.000,00	42.000,00	154.000,00
Subfunção:	122 - Administração Geral	0,00	40.000,00	40.000,00	32.000,00	42.000,00	154.000,00
Programa:	404 - GESTÃO DA SECRETARIA DE FINANÇAS	0,00	40.000,00	40.000,00	32.000,00	42.000,00	154.000,00
Ação:	2.43 - Manutenção do Fundo de Apoio de Desenvolvimento Econômico de Floresta -	0,00	40.000,00	40.000,00	32.000,00	42.000,00	154.000,00
	223 - 3.1.90.11.00	**0,00**	**12.000,00**	**12.000,00**	**10.000,00**	**15.000,00**	**49.000,00**
	1 - Recursos Próprios - 0.1.00	0,00	12.000,00	12.000,00	10.000,00	15.000,00	49.000,00
	697 - 3.1.90.13.00	**0,00**	**3.000,00**	**3.000,00**	**3.000,00**	**4.000,00**	**13.000,00**
	1 - Recursos Próprios - 0.1.00	0,00	3.000,00	3.000,00	3.000,00	4.000,00	13.000,00
	699 - 3.1.91.13.00	**0,00**	**3.000,00**	**3.000,00**	**3.000,00**	**4.000,00**	**13.000,00**
	1 - Recursos Próprios - 0.1.00	0,00	3.000,00	3.000,00	3.000,00	4.000,00	13.000,00
	700 - 3.3.90.30.00	**0,00**	**4.000,00**	**4.000,00**	**4.000,00**	**5.000,00**	**17.000,00**
	1 - Recursos Próprios - 0.1.00	0,00	4.000,00	4.000,00	4.000,00	5.000,00	17.000,00
	698 - 3.3.90.34.00	**0,00**	**6.000,00**	**6.000,00**	**2.000,00**	**2.000,00**	**16.000,00**
	1 - Recursos Próprios - 0.1.00	0,00	6.000,00	6.000,00	2.000,00	2.000,00	16.000,00
	701 - 3.3.90.36.00	**0,00**	**3.000,00**	**3.000,00**	**3.000,00**	**3.000,00**	**12.000,00**
	1 - Recursos Próprios - 0.1.00	0,00	3.000,00	3.000,00	3.000,00	3.000,00	12.000,00
	702 - 3.3.90.39.00	**0,00**	**6.000,00**	**6.000,00**	**4.000,00**	**5.000,00**	**21.000,00**
	1 - Recursos Próprios - 0.1.00	0,00	6.000,00	6.000,00	4.000,00	5.000,00	21.000,00
	703 - 3.3.90.92.00	**0,00**	**3.000,00**	**3.000,00**	**3.000,00**	**4.000,00**	**13.000,00**
	1 - Recursos Próprios - 0.1.00	0,00	3.000,00	3.000,00	3.000,00	4.000,00	13.000,00
Unidade Orçamentária: 4001 - SECRETARIA DE APOIO ADMINISTRATIVO		**0,00**	**2.122.281,68**	**2.639.740,00**	**2.605.000,00**	**2.458.094,00**	**9.825.115,68**
Função:	12 - Educação	0,00	2.090.281,68	2.607.740,00	2.583.000,00	2.428.000,00	9.709.021,68
Subfunção:	123 - Administração Financeira	0,00	32.000,00	32.000,00	57.000,00	16.000,00	137.000,00
Programa:	415 - APOIO À INSTITUIÇÕES SEM FINS LUCRATIVOS	0,00	6.000,00	6.000,00	6.000,00	6.000,00	24.000,00

DEMONSTRATIVO DE COMPATIBILIDADE ENTRE O PPA E A LOA

PPA 2014 - 2017 - Valores em R$

		Valor global	2014	2015	2016	2017	Total
Ação:	2.44 - Cooperação e Apoio às Instituições sem Fins Lucrativos de Interesse	0,00	6.000,00	6.000,00	6.000,00	6.000,00	24.000,00
	224 - 3.3.50.43.00	**0,00**	**6.000,00**	**6.000,00**	**6.000,00**	**6.000,00**	**24.000,00**
	2 - Impostos e Transferências MDE - 0.1.01	0,00	6.000,00	6.000,00	6.000,00	6.000,00	24.000,00
Programa:	1207 - APOIO ÀS INSTITUIÇÕES EDUCACIONAIS SEM FINS LUCRATIVOS	0,00	26.000,00	26.000,00	51.000,00	10.000,00	113.000,00
Ação:	2.45 - Realização de Parcerias e Apoio a Instituição Educacional sem Fins Lucrativos	0,00	26.000,00	26.000,00	51.000,00	10.000,00	113.000,00
	225 - 3.3.50.43.00	**0,00**	**26.000,00**	**26.000,00**	**51.000,00**	**10.000,00**	**113.000,00**
	2 - Impostos e Transferências MDE - 0.1.01	0,00	26.000,00	26.000,00	51.000,00	10.000,00	113.000,00
Subfunção:	244 - Assistência Comunitária	0,00	5.000,00	5.000,00	5.000,00	5.000,00	20.000,00
Programa:	1209 - ASSISTÊNCIA AO ESTUDANTE CARENTE	0,00	5.000,00	5.000,00	5.000,00	5.000,00	20.000,00
Ação:	2.46 - Concessão de Bolsas de Estudos	0,00	5.000,00	5.000,00	5.000,00	5.000,00	20.000,00
	226 - 3.3.90.18.00	**0,00**	**5.000,00**	**5.000,00**	**5.000,00**	**5.000,00**	**20.000,00**
	2 - Impostos e Transferências MDE - 0.1.01	0,00	5.000,00	5.000,00	5.000,00	5.000,00	20.000,00
Subfunção:	361 - Ensino Fundamental	0,00	2.053.281,68	2.570.740,00	2.521.000,00	2.407.000,00	9.552.021,68
Programa:	1201 - GESTÃO DAS ATIVIDADES-MEIO DA EDUCAÇÃO BÁSICA	0,00	2.053.281,68	2.570.740,00	2.521.000,00	2.407.000,00	9.552.021,68
Ação:	1.11 - Aquisição de Veículos, Móveis, Máquinas, Utensílios e Equipamentos Diversos	0,00	68.000,00	63.000,00	63.000,00	75.000,00	269.000,00
	227 - 4.4.90.52.00	**0,00**	**68.000,00**	**63.000,00**	**63.000,00**	**75.000,00**	**269.000,00**
	2 - Impostos e Transferências MDE - 0.1.01	0,00	8.000,00	3.000,00	3.000,00	5.000,00	19.000,00
	14 - Outras Transf. do FNDE - 0.1.62	0,00	60.000,00	60.000,00	60.000,00	70.000,00	250.000,00
Ação:	1.12 - Execução de Pequenas Obras e Instalações nos Imóveis da Educação	0,00	118.000,00	118.000,00	65.000,00	80.000,00	381.000,00
	228 - 4.4.90.51.00	**0,00**	**118.000,00**	**118.000,00**	**65.000,00**	**80.000,00**	**381.000,00**
	2 - Impostos e Transferências MDE - 0.1.01	0,00	18.000,00	18.000,00	15.000,00	20.000,00	71.000,00
	14 - Outras Transf. do FNDE - 0.1.62	0,00	100.000,00	100.000,00	50.000,00	60.000,00	310.000,00
Ação:	1.100 - Construção, Reforma e/ou Ampliação de Unidades Escolares	0,00	330.000,00	448.000,00	355.000,00	400.000,00	1.533.000,00
	770 - 4.4.90.51.00	**0,00**	**330.000,00**	**448.000,00**	**355.000,00**	**400.000,00**	**1.533.000,00**
	2 - Impostos e Transferências MDE - 0.1.01	0,00	20.000,00	20.000,00	20.000,00	30.000,00	90.000,00
	14 - Outras Transf. do FNDE - 0.1.62	0,00	210.000,00	328.000,00	285.000,00	300.000,00	1.123.000,00
	15 - Convênios Educação - 0.1.22	0,00	100.000,00	100.000,00	50.000,00	70.000,00	320.000,00
Ação:	2.47 - Manutenção da Secretaria de Educação, Cultura, Turismo e Transporte	0,00	1.537.281,68	1.941.740,00	2.038.000,00	1.852.000,00	7.369.021,68
	229 - 3.1.90.04.00	**0,00**	**612.000,00**	**257.000,00**	**250.000,00**	**250.000,00**	**1.369.000,00**
	2 - Impostos e Transferências MDE - 0.1.01	0,00	612.000,00	257.000,00	250.000,00	250.000,00	1.369.000,00
	704 - 3.1.90.11.00	**0,00**	**230.000,00**	**820.000,00**	**900.000,00**	**700.000,00**	**2.650.000,00**
	2 - Impostos e Transferências MDE - 0.1.01	0,00	230.000,00	820.000,00	900.000,00	700.000,00	2.650.000,00
	705 - 3.1.90.13.00	**0,00**	**180.000,00**	**218.740,00**	**280.000,00**	**280.000,00**	**958.740,00**
	2 - Impostos e Transferências MDE - 0.1.01	0,00	180.000,00	218.740,00	280.000,00	280.000,00	958.740,00
	706 - 3.1.90.92.00	**0,00**	**5.000,00**	**4.000,00**	**15.000,00**	**20.000,00**	**44.000,00**
	2 - Impostos e Transferências MDE - 0.1.01	0,00	5.000,00	4.000,00	15.000,00	20.000,00	44.000,00

DEMONSTRATIVO DE COMPATIBILIDADE ENTRE O PPA E A LOA

PPA 2014 - 2017 - Valores em R$

		Valor global	2014	2015	2016	2017	Total
	707 - 3.1.90.96.00	**0,00**	**1.000,00**	**1.000,00**	**1.000,00**	**1.000,00**	**4.000,00**
	2 - Impostos e Transferências MDE - 0.1.01	0,00	1.000,00	1.000,00	1.000,00	1.000,00	4.000,00
	708 - 3.1.91.13.00	**0,00**	**160.000,00**	**160.000,00**	**190.000,00**	**220.000,00**	**730.000,00**
	2 - Impostos e Transferências MDE - 0.1.01	0,00	160.000,00	160.000,00	190.000,00	220.000,00	730.000,00
	709 - 3.3.90.14.00	**0,00**	**20.000,00**	**35.000,00**	**15.000,00**	**20.000,00**	**90.000,00**
	2 - Impostos e Transferências MDE - 0.1.01	0,00	20.000,00	35.000,00	15.000,00	20.000,00	90.000,00
	710 - 3.3.90.30.00	**0,00**	**150.000,00**	**207.000,00**	**150.000,00**	**150.000,00**	**657.000,00**
	2 - Impostos e Transferências MDE - 0.1.01	0,00	150.000,00	207.000,00	150.000,00	150.000,00	657.000,00
	711 - 3.3.90.33.00	**0,00**	**6.000,00**	**6.000,00**	**6.000,00**	**7.000,00**	**25.000,00**
	2 - Impostos e Transferências MDE - 0.1.01	0,00	6.000,00	6.000,00	6.000,00	7.000,00	25.000,00
	712 - 3.3.90.35.00	**0,00**	**6.000,00**	**6.000,00**	**6.000,00**	**7.000,00**	**25.000,00**
	2 - Impostos e Transferências MDE - 0.1.01	0,00	6.000,00	6.000,00	6.000,00	7.000,00	25.000,00
	713 - 3.3.90.36.00	**0,00**	**10.000,00**	**26.000,00**	**28.000,00**	**30.000,00**	**94.000,00**
	2 - Impostos e Transferências MDE - 0.1.01	0,00	10.000,00	26.000,00	28.000,00	30.000,00	94.000,00
	714 - 3.3.90.39.00	**0,00**	**145.281,68**	**185.000,00**	**180.000,00**	**150.000,00**	**660.281,68**
	2 - Impostos e Transferências MDE - 0.1.01	0,00	145.281,68	185.000,00	180.000,00	150.000,00	660.281,68
	715 - 3.3.90.47.00	**0,00**	**10.000,00**	**14.000,00**	**15.000,00**	**15.000,00**	**54.000,00**
	2 - Impostos e Transferências MDE - 0.1.01	0,00	10.000,00	14.000,00	15.000,00	15.000,00	54.000,00
	716 - 3.3.90.92.00	**0,00**	**2.000,00**	**2.000,00**	**2.000,00**	**2.000,00**	**8.000,00**
	2 - Impostos e Transferências MDE - 0.1.01	0,00	2.000,00	2.000,00	2.000,00	2.000,00	8.000,00
Função:	28 - Encargos Especiais	0,00	32.000,00	32.000,00	22.000,00	30.094,00	116.094,00
Subfunção:	846 - Outros Encargos Especiais	0,00	32.000,00	32.000,00	22.000,00	30.094,00	116.094,00
Programa:	0 - Operações Especiais	0,00	32.000,00	32.000,00	22.000,00	30.094,00	116.094,00
Ação:	0.16 - Indenizações e Restituições de Recursos Financeiros, Inclusive de Convênios	0,00	32.000,00	32.000,00	22.000,00	30.094,00	116.094,00
	757 - 3.3.90.93.00	**0,00**	**32.000,00**	**32.000,00**	**22.000,00**	**30.094,00**	**116.094,00**
	2 - Impostos e Transferências MDE - 0.1.01	0,00	7.000,00	7.000,00	7.000,00	9.094,00	30.094,00
	14 - Outras Transf. do FNDE - 0.1.62	0,00	20.000,00	20.000,00	10.000,00	15.000,00	65.000,00
	15 - Convênios Educação - 0.1.22	0,00	5.000,00	5.000,00	5.000,00	6.000,00	21.000,00
Unidade Orçamentária:	**6002 - COORDENADORIA DE PLANEJAMENTO EDUCACIONAL**	**0,00**	**10.210.090,00**	**10.727.500,00**	**10.599.210,00**	**11.348.400,00**	**42.885.200,00**
Função:	12 - Educação	0,00	7.849.090,00	8.513.250,00	8.450.210,00	9.040.400,00	33.852.950,00
Subfunção:	306 - Alimentação e Nutrição	0,00	584.000,00	869.000,00	810.600,00	869.000,00	3.132.600,00
Programa:	1216 - ALIMENTAÇÃO ESCOLAR	0,00	584.000,00	869.000,00	810.600,00	869.000,00	3.132.600,00
Ação:	2.56 - PNAEF - Fundamental	0,00	438.000,00	506.000,00	485.000,00	486.000,00	1.915.000,00
	246 - 3.3.90.30.00	**0,00**	**433.000,00**	**501.000,00**	**480.000,00**	**480.000,00**	**1.894.000,00**
	2 - Impostos e Transferências MDE - 0.1.01	0,00	100.000,00	171.000,00	120.000,00	130.000,00	521.000,00
	12 - PNAE - Programa Nacional de Alimentação Escolar - 0.1.60	0,00	333.000,00	330.000,00	360.000,00	350.000,00	1.373.000,00
	758 - 3.3.90.36.00	**0,00**	**2.000,00**	**2.000,00**	**2.000,00**	**2.000,00**	**8.000,00**

DEMONSTRATIVO DE COMPATIBILIDADE ENTRE O PPA E A LOA

PPA 2014 - 2017 - Valores em R$

		Valor global	2014	2015	2016	2017	Total
	2 - Impostos e Transferências MDE - 0.1.01	0,00	2.000,00	2.000,00	2.000,00	2.000,00	8.000,00
	759 - 3.3.90.39.00	**0,00**	**3.000,00**	**3.000,00**	**3.000,00**	**4.000,00**	**13.000,00**
	2 - Impostos e Transferências MDE - 0.1.01	0,00	3.000,00	3.000,00	3.000,00	4.000,00	13.000,00
Ação:	2.57 - PNAEP - Pré - Escolar	0,00	93.000,00	209.000,00	154.000,00	180.000,00	636.000,00
	760 - 3.3.90.30.00	**0,00**	**93.000,00**	**209.000,00**	**154.000,00**	**180.000,00**	**636.000,00**
	2 - Impostos e Transferências MDE - 0.1.01	0,00	10.000,00	118.000,00	104.000,00	120.000,00	352.000,00
	12 - PNAE - Programa Nacional de Alimentação Escolar - 0.1.60	0,00	83.000,00	91.000,00	50.000,00	60.000,00	284.000,00
Ação:	2.58 - PNAE EJA - Jovens Adultos	0,00	41.000,00	21.000,00	48.600,00	65.000,00	175.600,00
	761 - 3.3.90.30.00	**0,00**	**41.000,00**	**21.000,00**	**48.600,00**	**65.000,00**	**175.600,00**
	2 - Impostos e Transferências MDE - 0.1.01	0,00	25.000,00	4.000,00	4.000,00	5.000,00	38.000,00
	12 - PNAE - Programa Nacional de Alimentação Escolar - 0.1.60	0,00	16.000,00	17.000,00	44.600,00	60.000,00	137.600,00
Ação:	2.59 - PNAQ - PNAE - Quilombola / Programa Nacional de Alimentação Escolar	0,00	12.000,00	13.000,00	13.000,00	15.000,00	53.000,00
	762 - 3.3.90.30.00	**0,00**	**12.000,00**	**13.000,00**	**13.000,00**	**15.000,00**	**53.000,00**
	2 - Impostos e Transferências MDE - 0.1.01	0,00	6.000,00	6.000,00	6.000,00	7.000,00	25.000,00
	12 - PNAE - Programa Nacional de Alimentação Escolar - 0.1.60	0,00	6.000,00	7.000,00	7.000,00	8.000,00	28.000,00
Ação:	2.2187 - PNAEM - Mais Educação	0,00	0,00	60.000,00	50.000,00	55.000,00	165.000,00
	1603 - 3.3.90.30.00	**0,00**	**0,00**	**60.000,00**	**50.000,00**	**55.000,00**	**165.000,00**
	2 - Impostos e Transferências MDE - 0.1.01	0,00	0,00	10.000,00	10.000,00	10.000,00	30.000,00
	12 - PNAE - Programa Nacional de Alimentação Escolar - 0.1.60	0,00	0,00	50.000,00	40.000,00	45.000,00	135.000,00
Ação:	2.2188 - Mais Educação - Quilombola	0,00	0,00	30.000,00	30.000,00	33.000,00	93.000,00
	1604 - 3.3.90.30.00	**0,00**	**0,00**	**30.000,00**	**30.000,00**	**33.000,00**	**93.000,00**
	2 - Impostos e Transferências MDE - 0.1.01	0,00	0,00	10.000,00	10.000,00	10.000,00	30.000,00
	12 - PNAE - Programa Nacional de Alimentação Escolar - 0.1.60	0,00	0,00	20.000,00	20.000,00	23.000,00	63.000,00
Ação:	2.2189 - Mais Educação - AEE	0,00	0,00	30.000,00	30.000,00	35.000,00	95.000,00
	1605 - 3.3.90.30.00	**0,00**	**0,00**	**30.000,00**	**30.000,00**	**35.000,00**	**95.000,00**
	2 - Impostos e Transferências MDE - 0.1.01	0,00	0,00	10.000,00	10.000,00	10.000,00	30.000,00
	12 - PNAE - Programa Nacional de Alimentação Escolar - 0.1.60	0,00	0,00	20.000,00	20.000,00	25.000,00	65.000,00
Subfunção:	361 - Ensino Fundamental	0,00	3.898.340,00	3.899.000,00	3.449.000,00	3.661.400,00	14.907.740,00
Programa:	1201 - GESTÃO DAS ATIVIDADES-MEIO DA EDUCAÇÃO BÁSICA	0,00	1.760.340,00	1.952.000,00	1.717.000,00	1.845.400,00	7.274.740,00
Ação:	1.11 - Aquisição de Veículos, Móveis, Máquinas, Utensílios e Equipamentos Diversos	0,00	280.000,00	276.000,00	65.000,00	80.000,00	701.000,00
	250 - 4.4.90.52.00	**0,00**	**280.000,00**	**276.000,00**	**65.000,00**	**80.000,00**	**701.000,00**
	2 - Impostos e Transferências MDE - 0.1.01	0,00	20.000,00	16.000,00	15.000,00	20.000,00	71.000,00
	15 - Convênios Educação - 0.1.22	0,00	260.000,00	260.000,00	50.000,00	60.000,00	630.000,00
Ação:	1.12 - Execução de Pequenas Obras e Instalações nos Imóveis da Educação	0,00	168.000,00	168.000,00	140.000,00	165.000,00	641.000,00
	251 - 4.4.90.51.00	**0,00**	**168.000,00**	**168.000,00**	**140.000,00**	**165.000,00**	**641.000,00**
	2 - Impostos e Transferências MDE - 0.1.01	0,00	20.000,00	20.000,00	20.000,00	25.000,00	85.000,00

DEMONSTRATIVO DE COMPATIBILIDADE ENTRE O PPA E A LOA

PPA 2014 - 2017 - Valores em R$

		Valor global	2014	2015	2016	2017	Total
	15 - Convênios Educação - 0.1.22	0,00	148.000,00	148.000,00	120.000,00	140.000,00	556.000,00
Ação:	1.16 - Execução de Obras, Aquisição de Móveis, Máquinas e Equipamentos Diversos	0,00	145.000,00	104.000,00	135.000,00	155.000,00	539.000,00
	253 - 4.4.90.51.00	**0,00**	**77.000,00**	**77.000,00**	**45.000,00**	**60.000,00**	**259.000,00**
	2 - Impostos e Transferências MDE - 0.1.01	0,00	27.000,00	27.000,00	25.000,00	30.000,00	109.000,00
	10 - Salário Educação - 0.1.58	0,00	50.000,00	50.000,00	20.000,00	30.000,00	150.000,00
	763 - 4.4.90.52.00	**0,00**	**68.000,00**	**27.000,00**	**90.000,00**	**95.000,00**	**280.000,00**
	2 - Impostos e Transferências MDE - 0.1.01	0,00	15.000,00	15.000,00	15.000,00	15.000,00	60.000,00
	10 - Salário Educação - 0.1.58	0,00	53.000,00	12.000,00	75.000,00	80.000,00	220.000,00
Ação:	1.19 - Aquisição de Prédios e Terrenos	0,00	65.000,00	183.000,00	83.000,00	90.000,00	421.000,00
	768 - 4.4.90.51.00	**0,00**	**35.000,00**	**35.000,00**	**35.000,00**	**40.000,00**	**145.000,00**
	2 - Impostos e Transferências MDE - 0.1.01	0,00	35.000,00	35.000,00	35.000,00	40.000,00	145.000,00
	769 - 4.4.90.61.00	**0,00**	**30.000,00**	**148.000,00**	**48.000,00**	**50.000,00**	**276.000,00**
	2 - Impostos e Transferências MDE - 0.1.01	0,00	30.000,00	148.000,00	48.000,00	50.000,00	276.000,00
Ação:	2.49 - Manutenção das Atividades Socio educativas nas Escolas	0,00	44.000,00	48.000,00	48.000,00	60.000,00	200.000,00
	231 - 3.1.90.04.00	**0,00**	**10.000,00**	**10.000,00**	**10.000,00**	**15.000,00**	**45.000,00**
	2 - Impostos e Transferências MDE - 0.1.01	0,00	10.000,00	10.000,00	10.000,00	15.000,00	45.000,00
	732 - 3.1.90.11.00	**0,00**	**20.000,00**	**20.000,00**	**20.000,00**	**25.000,00**	**85.000,00**
	2 - Impostos e Transferências MDE - 0.1.01	0,00	20.000,00	20.000,00	20.000,00	25.000,00	85.000,00
	733 - 3.1.90.13.00	**0,00**	**5.000,00**	**5.000,00**	**5.000,00**	**6.000,00**	**21.000,00**
	2 - Impostos e Transferências MDE - 0.1.01	0,00	5.000,00	5.000,00	5.000,00	6.000,00	21.000,00
	734 - 3.3.90.14.00	**0,00**	**2.000,00**	**2.000,00**	**2.000,00**	**2.000,00**	**8.000,00**
	2 - Impostos e Transferências MDE - 0.1.01	0,00	2.000,00	2.000,00	2.000,00	2.000,00	8.000,00
	735 - 3.3.90.30.00	**0,00**	**2.000,00**	**2.000,00**	**2.000,00**	**2.000,00**	**8.000,00**
	2 - Impostos e Transferências MDE - 0.1.01	0,00	2.000,00	2.000,00	2.000,00	2.000,00	8.000,00
	736 - 3.3.90.36.00	**0,00**	**2.000,00**	**6.000,00**	**6.000,00**	**6.000,00**	**20.000,00**
	2 - Impostos e Transferências MDE - 0.1.01	0,00	2.000,00	6.000,00	6.000,00	6.000,00	20.000,00
	737 - 3.3.90.39.00	**0,00**	**3.000,00**	**3.000,00**	**3.000,00**	**4.000,00**	**13.000,00**
	2 - Impostos e Transferências MDE - 0.1.01	0,00	3.000,00	3.000,00	3.000,00	4.000,00	13.000,00
Ação:	2.60 - Manutenção do Salário Educação	0,00	696.000,00	804.000,00	845.000,00	847.000,00	3.192.000,00
	255 - 3.3.90.30.00	**0,00**	**312.000,00**	**420.000,00**	**662.000,00**	**632.000,00**	**2.026.000,00**
	2 - Impostos e Transferências MDE - 0.1.01	0,00	2.000,00	2.000,00	2.000,00	2.000,00	8.000,00
	10 - Salário Educação - 0.1.58	0,00	310.000,00	418.000,00	660.000,00	630.000,00	2.018.000,00
	764 - 3.3.90.36.00	**0,00**	**6.000,00**	**6.000,00**	**5.000,00**	**6.000,00**	**23.000,00**
	2 - Impostos e Transferências MDE - 0.1.01	0,00	6.000,00	6.000,00	5.000,00	6.000,00	23.000,00
	765 - 3.3.90.39.00	**0,00**	**378.000,00**	**378.000,00**	**178.000,00**	**209.000,00**	**1.143.000,00**
	2 - Impostos e Transferências MDE - 0.1.01	0,00	8.000,00	8.000,00	8.000,00	9.000,00	33.000,00

DEMONSTRATIVO DE COMPATIBILIDADE ENTRE O PPA E A LOA

PPA 2014 - 2017 - Valores em R$

		Valor global	2014	2015	2016	2017	Total
	10 - Salário Educação - 0.1.58	0,00	370.000,00	370.000,00	170.000,00	200.000,00	1.110.000,00
Ação:	2.84 - Manutenção do Ensino Fundamental	0,00	362.340,00	369.000,00	401.000,00	448.400,00	1.580.740,00
	230 - 3.1.90.04.00	**0,00**	**20.000,00**	**20.000,00**	**20.000,00**	**25.000,00**	**85.000,00**
	2 - Impostos e Transferências MDE - 0.1.01	0,00	20.000,00	20.000,00	20.000,00	25.000,00	85.000,00
	717 - 3.1.90.11.00	**0,00**	**20.000,00**	**20.000,00**	**20.000,00**	**25.000,00**	**85.000,00**
	2 - Impostos e Transferências MDE - 0.1.01	0,00	20.000,00	20.000,00	20.000,00	25.000,00	85.000,00
	718 - 3.1.90.13.00	**0,00**	**20.000,00**	**20.000,00**	**20.000,00**	**25.000,00**	**85.000,00**
	2 - Impostos e Transferências MDE - 0.1.01	0,00	20.000,00	20.000,00	20.000,00	25.000,00	85.000,00
	719 - 3.1.90.92.00	**0,00**	**5.000,00**	**1.000,00**	**2.000,00**	**2.000,00**	**10.000,00**
	2 - Impostos e Transferências MDE - 0.1.01	0,00	5.000,00	1.000,00	2.000,00	2.000,00	10.000,00
	720 - 3.1.90.96.00	**0,00**	**1.000,00**	**1.000,00**	**1.000,00**	**1.000,00**	**4.000,00**
	2 - Impostos e Transferências MDE - 0.1.01	0,00	1.000,00	1.000,00	1.000,00	1.000,00	4.000,00
	721 - 3.1.91.13.00	**0,00**	**40.000,00**	**40.000,00**	**10.000,00**	**20.000,00**	**110.000,00**
	2 - Impostos e Transferências MDE - 0.1.01	0,00	40.000,00	40.000,00	10.000,00	20.000,00	110.000,00
	722 - 3.3.90.14.00	**0,00**	**4.000,00**	**4.000,00**	**4.000,00**	**5.000,00**	**17.000,00**
	2 - Impostos e Transferências MDE - 0.1.01	0,00	4.000,00	4.000,00	4.000,00	5.000,00	17.000,00
	723 - 3.3.90.30.00	**0,00**	**165.000,00**	**171.000,00**	**190.000,00**	**190.000,00**	**716.000,00**
	2 - Impostos e Transferências MDE - 0.1.01	0,00	165.000,00	171.000,00	190.000,00	190.000,00	716.000,00
	724 - 3.3.90.32.00	**0,00**	**4.000,00**	**4.000,00**	**4.000,00**	**5.000,00**	**17.000,00**
	2 - Impostos e Transferências MDE - 0.1.01	0,00	4.000,00	4.000,00	4.000,00	5.000,00	17.000,00
	725 - 3.3.90.33.00	**0,00**	**5.000,00**	**5.000,00**	**5.000,00**	**6.000,00**	**21.000,00**
	2 - Impostos e Transferências MDE - 0.1.01	0,00	5.000,00	5.000,00	5.000,00	6.000,00	21.000,00
	726 - 3.3.90.35.00	**0,00**	**10.000,00**	**10.000,00**	**5.000,00**	**6.000,00**	**31.000,00**
	2 - Impostos e Transferências MDE - 0.1.01	0,00	10.000,00	10.000,00	5.000,00	6.000,00	31.000,00
	727 - 3.3.90.36.00	**0,00**	**28.340,00**	**31.000,00**	**53.000,00**	**61.400,00**	**173.740,00**
	2 - Impostos e Transferências MDE - 0.1.01	0,00	28.340,00	31.000,00	53.000,00	61.400,00	173.740,00
	728 - 3.3.90.39.00	**0,00**	**28.000,00**	**30.000,00**	**55.000,00**	**60.000,00**	**173.000,00**
	2 - Impostos e Transferências MDE - 0.1.01	0,00	28.000,00	30.000,00	55.000,00	60.000,00	173.000,00
	729 - 3.3.90.47.00	**0,00**	**10.000,00**	**10.000,00**	**10.000,00**	**15.000,00**	**45.000,00**
	2 - Impostos e Transferências MDE - 0.1.01	0,00	10.000,00	10.000,00	10.000,00	15.000,00	45.000,00
	730 - 3.3.90.92.00	**0,00**	**2.000,00**	**2.000,00**	**2.000,00**	**2.000,00**	**8.000,00**
	2 - Impostos e Transferências MDE - 0.1.01	0,00	2.000,00	2.000,00	2.000,00	2.000,00	8.000,00
Programa:	1202 - TRANSPORTE ESCOLAR DE QUALIDADE	0,00	1.644.000,00	1.532.000,00	1.131.000,00	1.296.000,00	5.603.000,00
Ação:	1.17 - Aquisição de Veículos, Máquinas e Equipamentos para o Transporte Escolar	0,00	25.000,00	25.000,00	20.000,00	25.000,00	95.000,00
	257 - 4.4.90.52.00	**0,00**	**25.000,00**	**25.000,00**	**20.000,00**	**25.000,00**	**95.000,00**
	2 - Impostos e Transferências MDE - 0.1.01	0,00	25.000,00	25.000,00	20.000,00	25.000,00	95.000,00
Ação:	1.22 - Aquisição de Veículos, Máquinas e Equipamentos Diversos Para o Transporte	0,00	506.000,00	506.000,00	320.000,00	397.000,00	1.729.000,00

DEMONSTRATIVO DE COMPATIBILIDADE ENTRE O PPA E A LOA

PPA 2014 - 2017 - Valores em R$

		Valor global	2014	2015	2016	2017	Total
	790 - 4.4.90.52.00	**0,00**	**506.000,00**	**506.000,00**	**320.000,00**	**397.000,00**	**1.729.000,00**
	2 - Impostos e Transferências MDE - 0.1.01	0,00	6.000,00	6.000,00	6.000,00	7.000,00	25.000,00
	14 - Outras Transf. do FNDE - 0.1.62	0,00	300.000,00	300.000,00	150.000,00	200.000,00	950.000,00
	15 - Convênios Educação - 0.1.22	0,00	200.000,00	200.000,00	164.000,00	190.000,00	754.000,00
Ação:	2.61 - Programa Nacional de Transporte Escolar - PNATE	0,00	542.000,00	597.000,00	600.000,00	627.000,00	2.366.000,00
	260 - 3.3.90.30.00	**0,00**	**58.000,00**	**23.000,00**	**10.000,00**	**10.000,00**	**101.000,00**
	2 - Impostos e Transferências MDE - 0.1.01	0,00	38.000,00	3.000,00	5.000,00	5.000,00	51.000,00
	13 - PNATE - Programa Nacional de Apoio ao Transporte Escolar - 0.1.61	0,00	20.000,00	20.000,00	5.000,00	5.000,00	50.000,00
	766 - 3.3.90.36.00	**0,00**	**26.000,00**	**16.000,00**	**16.000,00**	**17.000,00**	**75.000,00**
	2 - Impostos e Transferências MDE - 0.1.01	0,00	18.000,00	6.000,00	6.000,00	7.000,00	37.000,00
	13 - PNATE - Programa Nacional de Apoio ao Transporte Escolar - 0.1.61	0,00	8.000,00	10.000,00	10.000,00	10.000,00	38.000,00
	767 - 3.3.90.39.00	**0,00**	**458.000,00**	**558.000,00**	**574.000,00**	**600.000,00**	**2.190.000,00**
	2 - Impostos e Transferências MDE - 0.1.01	0,00	250.000,00	300.000,00	200.000,00	200.000,00	950.000,00
	13 - PNATE - Programa Nacional de Apoio ao Transporte Escolar - 0.1.61	0,00	208.000,00	258.000,00	374.000,00	400.000,00	1.240.000,00
Ação:	2.150 - Programa Estadual do Transporte Escolar - PETE	0,00	571.000,00	404.000,00	191.000,00	247.000,00	1.413.000,00
	791 - 3.3.90.30.00	**0,00**	**12.000,00**	**21.000,00**	**20.000,00**	**21.000,00**	**74.000,00**
	2 - Impostos e Transferências MDE - 0.1.01	0,00	6.000,00	6.000,00	5.000,00	6.000,00	23.000,00
	15 - Convênios Educação - 0.1.22	0,00	6.000,00	15.000,00	15.000,00	15.000,00	51.000,00
	792 - 3.3.90.36.00	**0,00**	**11.000,00**	**16.000,00**	**16.000,00**	**16.000,00**	**59.000,00**
	2 - Impostos e Transferências MDE - 0.1.01	0,00	6.000,00	6.000,00	6.000,00	6.000,00	24.000,00
	15 - Convênios Educação - 0.1.22	0,00	5.000,00	10.000,00	10.000,00	10.000,00	35.000,00
	793 - 3.3.90.39.00	**0,00**	**548.000,00**	**367.000,00**	**155.000,00**	**210.000,00**	**1.280.000,00**
	2 - Impostos e Transferências MDE - 0.1.01	0,00	230.000,00	10.000,00	10.000,00	20.000,00	270.000,00
	15 - Convênios Educação - 0.1.22	0,00	318.000,00	357.000,00	145.000,00	190.000,00	1.010.000,00
Programa:	1203 - DINHEIRO DIRETO NA ESCOLA (PDDE)	0,00	136.000,00	145.000,00	153.000,00	166.000,00	600.000,00
Ação:	1.13 - Aquisição de Móveis, Máquinas e Equipamentos Diversos - PDDE	0,00	11.000,00	11.000,00	11.000,00	12.000,00	45.000,00
	232 - 4.4.90.52.00	**0,00**	**11.000,00**	**11.000,00**	**11.000,00**	**12.000,00**	**45.000,00**
	2 - Impostos e Transferências MDE - 0.1.01	0,00	5.000,00	5.000,00	5.000,00	6.000,00	21.000,00
	11 - PDDE - Programa Dinheiro Direto na Escola - 0.1.59	0,00	6.000,00	6.000,00	6.000,00	6.000,00	24.000,00
Ação:	1.91 - Construção, Reforma, Ampliação de Unidades Escolares	0,00	10.000,00	10.000,00	10.000,00	11.000,00	41.000,00
	742 - 4.4.90.51.00	**0,00**	**10.000,00**	**10.000,00**	**10.000,00**	**11.000,00**	**41.000,00**
	2 - Impostos e Transferências MDE - 0.1.01	0,00	5.000,00	5.000,00	5.000,00	6.000,00	21.000,00
	11 - PDDE - Programa Dinheiro Direto na Escola - 0.1.59	0,00	5.000,00	5.000,00	5.000,00	5.000,00	20.000,00
Ação:	2.269 - Apoio ao Programa Dinheiro Direto na Escola - PDDE	0,00	115.000,00	124.000,00	132.000,00	143.000,00	514.000,00
	738 - 3.3.90.30.00	**0,00**	**65.000,00**	**80.000,00**	**97.000,00**	**106.000,00**	**348.000,00**
	2 - Impostos e Transferências MDE - 0.1.01	0,00	5.000,00	5.000,00	5.000,00	6.000,00	21.000,00

DEMONSTRATIVO DE COMPATIBILIDADE ENTRE O PPA E A LOA

PPA 2014 - 2017 - Valores em R$

		Valor global	2014	2015	2016	2017	Total
	11 - PDDE - Programa Dinheiro Direto na Escola - 0.1.59	0,00	60.000,00	75.000,00	92.000,00	100.000,00	327.000,00
	739 - 3.3.90.32.00	**0,00**	**11.000,00**	**11.000,00**	**11.000,00**	**11.000,00**	**44.000,00**
	2 - Impostos e Transferências MDE - 0.1.01	0,00	5.000,00	5.000,00	5.000,00	6.000,00	21.000,00
	11 - PDDE - Programa Dinheiro Direto na Escola - 0.1.59	0,00	6.000,00	6.000,00	6.000,00	5.000,00	23.000,00
	740 - 3.3.90.36.00	**0,00**	**11.000,00**	**11.000,00**	**9.000,00**	**10.000,00**	**41.000,00**
	2 - Impostos e Transferências MDE - 0.1.01	0,00	6.000,00	6.000,00	5.000,00	6.000,00	23.000,00
	11 - PDDE - Programa Dinheiro Direto na Escola - 0.1.59	0,00	5.000,00	5.000,00	4.000,00	4.000,00	18.000,00
	741 - 3.3.90.39.00	**0,00**	**28.000,00**	**22.000,00**	**15.000,00**	**16.000,00**	**81.000,00**
	2 - Impostos e Transferências MDE - 0.1.01	0,00	6.000,00	6.000,00	5.000,00	6.000,00	23.000,00
	11 - PDDE - Programa Dinheiro Direto na Escola - 0.1.59	0,00	22.000,00	16.000,00	10.000,00	10.000,00	58.000,00
Programa:	1204 - MODERNIZAÇÃO DA EDUCAÇÃO	0,00	187.000,00	100.000,00	294.000,00	175.000,00	756.000,00
Ação:	1.20 - Construção, Reforma e/ou Ampliação de Unidades Escolares	0,00	187.000,00	100.000,00	294.000,00	175.000,00	756.000,00
	1198 - 4.4.90.51.00	**0,00**	**187.000,00**	**100.000,00**	**294.000,00**	**175.000,00**	**756.000,00**
	2 - Impostos e Transferências MDE - 0.1.01	0,00	20.000,00	20.000,00	20.000,00	25.000,00	85.000,00
	15 - Convênios Educação - 0.1.22	0,00	167.000,00	80.000,00	274.000,00	150.000,00	671.000,00
Programa:	1211 - PRÓ-CONSELHO	0,00	44.000,00	43.000,00	32.000,00	39.000,00	158.000,00
Ação:	2.51 - Apoio aos Conselhos Municipais	0,00	44.000,00	43.000,00	32.000,00	39.000,00	158.000,00
	234 - 3.1.90.04.00	**0,00**	**20.000,00**	**20.000,00**	**10.000,00**	**15.000,00**	**65.000,00**
	2 - Impostos e Transferências MDE - 0.1.01	0,00	20.000,00	20.000,00	10.000,00	15.000,00	65.000,00
	743 - 3.1.90.11.00	**0,00**	**6.000,00**	**6.000,00**	**6.000,00**	**7.000,00**	**25.000,00**
	2 - Impostos e Transferências MDE - 0.1.01	0,00	6.000,00	6.000,00	6.000,00	7.000,00	25.000,00
	744 - 3.1.90.13.00	**0,00**	**2.000,00**	**2.000,00**	**2.000,00**	**2.000,00**	**8.000,00**
	2 - Impostos e Transferências MDE - 0.1.01	0,00	2.000,00	2.000,00	2.000,00	2.000,00	8.000,00
	745 - 3.3.90.14.00	**0,00**	**2.000,00**	**2.000,00**	**2.000,00**	**2.000,00**	**8.000,00**
	2 - Impostos e Transferências MDE - 0.1.01	0,00	2.000,00	2.000,00	2.000,00	2.000,00	8.000,00
	746 - 3.3.90.30.00	**0,00**	**5.000,00**	**5.000,00**	**5.000,00**	**6.000,00**	**21.000,00**
	2 - Impostos e Transferências MDE - 0.1.01	0,00	5.000,00	5.000,00	5.000,00	6.000,00	21.000,00
	747 - 3.3.90.36.00	**0,00**	**2.000,00**	**2.000,00**	**2.000,00**	**2.000,00**	**8.000,00**
	2 - Impostos e Transferências MDE - 0.1.01	0,00	2.000,00	2.000,00	2.000,00	2.000,00	8.000,00
	748 - 3.3.90.39.00	**0,00**	**7.000,00**	**6.000,00**	**5.000,00**	**5.000,00**	**23.000,00**
	2 - Impostos e Transferências MDE - 0.1.01	0,00	7.000,00	6.000,00	5.000,00	5.000,00	23.000,00
Programa:	1212 - INFORMATIZAÇÃO DO ENSINO	0,00	65.000,00	65.000,00	66.000,00	78.000,00	274.000,00
Ação:	1.28 - Construção, Reforma e/ou Adaptações de Prédios, Instalações e Aquisição de	0,00	10.000,00	10.000,00	10.000,00	12.000,00	42.000,00
	266 - 4.4.90.51.00	**0,00**	**5.000,00**	**5.000,00**	**5.000,00**	**6.000,00**	**21.000,00**
	2 - Impostos e Transferências MDE - 0.1.01	0,00	5.000,00	5.000,00	5.000,00	6.000,00	21.000,00
	782 - 4.4.90.52.00	**0,00**	**5.000,00**	**5.000,00**	**5.000,00**	**6.000,00**	**21.000,00**
	2 - Impostos e Transferências MDE - 0.1.01	0,00	5.000,00	5.000,00	5.000,00	6.000,00	21.000,00

DEMONSTRATIVO DE COMPATIBILIDADE ENTRE O PPA E A LOA

PPA 2014 - 2017 - Valores em R$

		Valor global	2014	2015	2016	2017	Total
Ação:	2.62 - Manutenção do Programa Informatizando e Educando	0,00	55.000,00	55.000,00	56.000,00	66.000,00	232.000,00
	771 - 3.1.90.04.00	**0,00**	**5.000,00**	**5.000,00**	**6.000,00**	**6.000,00**	**22.000,00**
	2 - Impostos e Transferências MDE - 0.1.01	0,00	5.000,00	5.000,00	6.000,00	6.000,00	22.000,00
	772 - 3.1.90.11.00	**0,00**	**5.000,00**	**5.000,00**	**5.000,00**	**6.000,00**	**21.000,00**
	2 - Impostos e Transferências MDE - 0.1.01	0,00	5.000,00	5.000,00	5.000,00	6.000,00	21.000,00
	773 - 3.1.90.13.00	**0,00**	**5.000,00**	**5.000,00**	**5.000,00**	**6.000,00**	**21.000,00**
	2 - Impostos e Transferências MDE - 0.1.01	0,00	5.000,00	5.000,00	5.000,00	6.000,00	21.000,00
	774 - 3.1.91.13.00	**0,00**	**5.000,00**	**5.000,00**	**5.000,00**	**6.000,00**	**21.000,00**
	2 - Impostos e Transferências MDE - 0.1.01	0,00	5.000,00	5.000,00	5.000,00	6.000,00	21.000,00
	776 - 3.3.90.14.00	**0,00**	**5.000,00**	**5.000,00**	**5.000,00**	**6.000,00**	**21.000,00**
	2 - Impostos e Transferências MDE - 0.1.01	0,00	5.000,00	5.000,00	5.000,00	6.000,00	21.000,00
	775 - 3.3.90.30.00	**0,00**	**5.000,00**	**5.000,00**	**5.000,00**	**6.000,00**	**21.000,00**
	2 - Impostos e Transferências MDE - 0.1.01	0,00	5.000,00	5.000,00	5.000,00	6.000,00	21.000,00
	777 - 3.3.90.33.00	**0,00**	**5.000,00**	**5.000,00**	**5.000,00**	**6.000,00**	**21.000,00**
	2 - Impostos e Transferências MDE - 0.1.01	0,00	5.000,00	5.000,00	5.000,00	6.000,00	21.000,00
	778 - 3.3.90.35.00	**0,00**	**5.000,00**	**5.000,00**	**5.000,00**	**6.000,00**	**21.000,00**
	2 - Impostos e Transferências MDE - 0.1.01	0,00	5.000,00	5.000,00	5.000,00	6.000,00	21.000,00
	779 - 3.3.90.36.00	**0,00**	**5.000,00**	**5.000,00**	**5.000,00**	**6.000,00**	**21.000,00**
	2 - Impostos e Transferências MDE - 0.1.01	0,00	5.000,00	5.000,00	5.000,00	6.000,00	21.000,00
	780 - 3.3.90.39.00	**0,00**	**5.000,00**	**5.000,00**	**5.000,00**	**6.000,00**	**21.000,00**
	2 - Impostos e Transferências MDE - 0.1.01	0,00	5.000,00	5.000,00	5.000,00	6.000,00	21.000,00
	781 - 3.3.90.47.00	**0,00**	**5.000,00**	**5.000,00**	**5.000,00**	**6.000,00**	**21.000,00**
	2 - Impostos e Transferências MDE - 0.1.01	0,00	5.000,00	5.000,00	5.000,00	6.000,00	21.000,00
Programa:	1215 - OLIMPÍADA MUNICIPAL DE MATEMÁTICA E LÍNGUA PORTUGUESA	0,00	26.000,00	26.000,00	25.000,00	25.000,00	102.000,00
Ação:	2.63 - Implantação e Manutenção do Programa Olimpíada Municipal de Matemática	0,00	26.000,00	26.000,00	25.000,00	25.000,00	102.000,00
	268 - 3.3.90.30.00	**0,00**	**6.000,00**	**6.000,00**	**5.000,00**	**5.000,00**	**22.000,00**
	2 - Impostos e Transferências MDE - 0.1.01	0,00	6.000,00	6.000,00	5.000,00	5.000,00	22.000,00
	785 - 3.3.90.31.00	**0,00**	**5.000,00**	**5.000,00**	**5.000,00**	**5.000,00**	**20.000,00**
	2 - Impostos e Transferências MDE - 0.1.01	0,00	5.000,00	5.000,00	5.000,00	5.000,00	20.000,00
	783 - 3.3.90.33.00	**0,00**	**5.000,00**	**5.000,00**	**5.000,00**	**5.000,00**	**20.000,00**
	2 - Impostos e Transferências MDE - 0.1.01	0,00	5.000,00	5.000,00	5.000,00	5.000,00	20.000,00
	784 - 3.3.90.36.00	**0,00**	**5.000,00**	**5.000,00**	**5.000,00**	**5.000,00**	**20.000,00**
	2 - Impostos e Transferências MDE - 0.1.01	0,00	5.000,00	5.000,00	5.000,00	5.000,00	20.000,00
	786 - 3.3.90.39.00	**0,00**	**5.000,00**	**5.000,00**	**5.000,00**	**5.000,00**	**20.000,00**
	2 - Impostos e Transferências MDE - 0.1.01	0,00	5.000,00	5.000,00	5.000,00	5.000,00	20.000,00
Programa:	1217 - PROJOVEM	0,00	36.000,00	36.000,00	31.000,00	37.000,00	140.000,00
Ação:	2.64 - Reintegração Educacional e Social de Jovens por meio do PROJOVEM	0,00	36.000,00	36.000,00	31.000,00	37.000,00	140.000,00

DEMONSTRATIVO DE COMPATIBILIDADE ENTRE O PPA E A LOA

PPA 2014 - 2017 - Valores em R$

		Valor global	2014	2015	2016	2017	Total
	787 - 3.3.90.30.00	**0,00**	**11.000,00**	**11.000,00**	**10.000,00**	**12.000,00**	**44.000,00**
	2 - Impostos e Transferências MDE - 0.1.01	0,00	6.000,00	6.000,00	5.000,00	6.000,00	23.000,00
	15 - Convênios Educação - 0.1.22	0,00	5.000,00	5.000,00	5.000,00	6.000,00	21.000,00
	788 - 3.3.90.36.00	**0,00**	**12.000,00**	**12.000,00**	**10.000,00**	**12.000,00**	**46.000,00**
	2 - Impostos e Transferências MDE - 0.1.01	0,00	6.000,00	6.000,00	5.000,00	6.000,00	23.000,00
	15 - Convênios Educação - 0.1.22	0,00	6.000,00	6.000,00	5.000,00	6.000,00	23.000,00
	789 - 3.3.90.39.00	**0,00**	**13.000,00**	**13.000,00**	**11.000,00**	**13.000,00**	**50.000,00**
	2 - Impostos e Transferências MDE - 0.1.01	0,00	6.000,00	6.000,00	5.000,00	6.000,00	23.000,00
	15 - Convênios Educação - 0.1.22	0,00	7.000,00	7.000,00	6.000,00	7.000,00	27.000,00
Subfunção:	362 - Ensino Médio	0,00	196.000,00	187.000,00	143.000,00	164.000,00	690.000,00
Programa:	1202 - TRANSPORTE ESCOLAR DE QUALIDADE	0,00	134.000,00	125.000,00	91.000,00	102.000,00	452.000,00
Ação:	2.66 - Programa Nacional de Transporte Escolar - PNATE - Ensino Médio	0,00	134.000,00	125.000,00	91.000,00	102.000,00	452.000,00
	794 - 3.3.90.30.00	**0,00**	**12.000,00**	**12.000,00**	**10.000,00**	**12.000,00**	**46.000,00**
	2 - Impostos e Transferências MDE - 0.1.01	0,00	6.000,00	6.000,00	5.000,00	6.000,00	23.000,00
	13 - PNATE - Programa Nacional de Apoio ao Transporte Escolar - 0.1.61	0,00	6.000,00	6.000,00	5.000,00	6.000,00	23.000,00
	795 - 3.3.90.36.00	**0,00**	**12.000,00**	**12.000,00**	**11.000,00**	**12.000,00**	**47.000,00**
	2 - Impostos e Transferências MDE - 0.1.01	0,00	6.000,00	6.000,00	5.000,00	6.000,00	23.000,00
	13 - PNATE - Programa Nacional de Apoio ao Transporte Escolar - 0.1.61	0,00	6.000,00	6.000,00	6.000,00	6.000,00	24.000,00
	796 - 3.3.90.39.00	**0,00**	**110.000,00**	**101.000,00**	**70.000,00**	**78.000,00**	**359.000,00**
	2 - Impostos e Transferências MDE - 0.1.01	0,00	30.000,00	21.000,00	20.000,00	25.000,00	96.000,00
	13 - PNATE - Programa Nacional de Apoio ao Transporte Escolar - 0.1.61	0,00	80.000,00	80.000,00	50.000,00	53.000,00	263.000,00
Programa:	1206 - EDUCAÇÃO BÁSICA DE QUALIDADE	0,00	62.000,00	62.000,00	52.000,00	62.000,00	238.000,00
Ação:	1.23 - Aquisição de Móveis, Máquinas e Equipamentos Diversos	0,00	6.000,00	6.000,00	6.000,00	7.000,00	25.000,00
	279 - 4.4.90.52.00	**0,00**	**6.000,00**	**6.000,00**	**6.000,00**	**7.000,00**	**25.000,00**
	2 - Impostos e Transferências MDE - 0.1.01	0,00	6.000,00	6.000,00	6.000,00	7.000,00	25.000,00
Ação:	2.67 - Manutenção do Ensino Médio	0,00	56.000,00	56.000,00	46.000,00	55.000,00	213.000,00
	281 - 3.1.90.04.00	**0,00**	**20.000,00**	**20.000,00**	**10.000,00**	**15.000,00**	**65.000,00**
	2 - Impostos e Transferências MDE - 0.1.01	0,00	20.000,00	20.000,00	10.000,00	15.000,00	65.000,00
	797 - 3.1.90.11.00	**0,00**	**6.000,00**	**6.000,00**	**6.000,00**	**6.000,00**	**24.000,00**
	2 - Impostos e Transferências MDE - 0.1.01	0,00	6.000,00	6.000,00	6.000,00	6.000,00	24.000,00
	798 - 3.1.90.13.00	**0,00**	**6.000,00**	**6.000,00**	**6.000,00**	**7.000,00**	**25.000,00**
	2 - Impostos e Transferências MDE - 0.1.01	0,00	6.000,00	6.000,00	6.000,00	7.000,00	25.000,00
	799 - 3.1.91.13.00	**0,00**	**2.000,00**	**2.000,00**	**2.000,00**	**2.000,00**	**8.000,00**
	2 - Impostos e Transferências MDE - 0.1.01	0,00	2.000,00	2.000,00	2.000,00	2.000,00	8.000,00
	800 - 3.3.90.14.00	**0,00**	**2.000,00**	**2.000,00**	**2.000,00**	**2.000,00**	**8.000,00**
	2 - Impostos e Transferências MDE - 0.1.01	0,00	2.000,00	2.000,00	2.000,00	2.000,00	8.000,00
	801 - 3.3.90.30.00	**0,00**	**6.000,00**	**6.000,00**	**6.000,00**	**7.000,00**	**25.000,00**

DEMONSTRATIVO DE COMPATIBILIDADE ENTRE O PPA E A LOA

PPA 2014 - 2017 - Valores em R$

		Valor global	2014	2015	2016	2017	Total
	2 - Impostos e Transferências MDE - 0.1.01	0,00	6.000,00	6.000,00	6.000,00	7.000,00	25.000,00
	802 - 3.3.90.36.00	**0,00**	**6.000,00**	**6.000,00**	**6.000,00**	**7.000,00**	**25.000,00**
	2 - Impostos e Transferências MDE - 0.1.01	0,00	6.000,00	6.000,00	6.000,00	7.000,00	25.000,00
	803 - 3.3.90.39.00	**0,00**	**4.000,00**	**4.000,00**	**4.000,00**	**5.000,00**	**17.000,00**
	2 - Impostos e Transferências MDE - 0.1.01	0,00	4.000,00	4.000,00	4.000,00	5.000,00	17.000,00
	804 - 3.3.90.47.00	**0,00**	**2.000,00**	**2.000,00**	**2.000,00**	**2.000,00**	**8.000,00**
	2 - Impostos e Transferências MDE - 0.1.01	0,00	2.000,00	2.000,00	2.000,00	2.000,00	8.000,00
	805 - 3.3.90.92.00	**0,00**	**2.000,00**	**2.000,00**	**2.000,00**	**2.000,00**	**8.000,00**
	2 - Impostos e Transferências MDE - 0.1.01	0,00	2.000,00	2.000,00	2.000,00	2.000,00	8.000,00
Subfunção:	363 - Ensino Profissional	0,00	36.000,00	36.000,00	27.000,00	32.000,00	131.000,00
Programa:	1213 - ENSINO TÉCNICO PROFISSIONALIZANTE	0,00	36.000,00	36.000,00	27.000,00	32.000,00	131.000,00
Ação:	1.24 - Implantação de Estrutura Física, Instalações	0,00	6.000,00	6.000,00	5.000,00	6.000,00	23.000,00
	285 - 4.4.90.51.00	**0,00**	**6.000,00**	**6.000,00**	**5.000,00**	**6.000,00**	**23.000,00**
	2 - Impostos e Transferências MDE - 0.1.01	0,00	6.000,00	6.000,00	5.000,00	6.000,00	23.000,00
Ação:	1.25 - Aquisição de Equipamentos para o Ensino Profissionalizante	0,00	10.000,00	10.000,00	5.000,00	6.000,00	31.000,00
	288 - 4.4.90.52.00	**0,00**	**10.000,00**	**10.000,00**	**5.000,00**	**6.000,00**	**31.000,00**
	2 - Impostos e Transferências MDE - 0.1.01	0,00	10.000,00	10.000,00	5.000,00	6.000,00	31.000,00
Ação:	2.69 - Manutenção do Ensino Profissionalizante	0,00	20.000,00	20.000,00	17.000,00	20.000,00	77.000,00
	806 - 3.3.90.30.00	**0,00**	**6.000,00**	**6.000,00**	**5.000,00**	**6.000,00**	**23.000,00**
	2 - Impostos e Transferências MDE - 0.1.01	0,00	6.000,00	6.000,00	5.000,00	6.000,00	23.000,00
	807 - 3.3.90.36.00	**0,00**	**7.000,00**	**7.000,00**	**5.000,00**	**6.000,00**	**25.000,00**
	2 - Impostos e Transferências MDE - 0.1.01	0,00	7.000,00	7.000,00	5.000,00	6.000,00	25.000,00
	808 - 3.3.90.39.00	**0,00**	**7.000,00**	**7.000,00**	**7.000,00**	**8.000,00**	**29.000,00**
	2 - Impostos e Transferências MDE - 0.1.01	0,00	7.000,00	7.000,00	7.000,00	8.000,00	29.000,00
Subfunção:	364 - Ensino Superior	0,00	112.000,00	273.000,00	341.000,00	340.000,00	1.066.000,00
Programa:	1208 - TRANSPORTE ESCOLAR UNIVERSITÁRIO	0,00	112.000,00	273.000,00	341.000,00	340.000,00	1.066.000,00
Ação:	2.52 - Manutenção das Atividades de Transporte Escolar Universitário	0,00	112.000,00	273.000,00	341.000,00	340.000,00	1.066.000,00
	235 - 3.3.90.30.00	**0,00**	**4.000,00**	**4.000,00**	**4.000,00**	**5.000,00**	**17.000,00**
	1 - Recursos Próprios - 0.1.00	0,00	4.000,00	4.000,00	4.000,00	5.000,00	17.000,00
	749 - 3.3.90.36.00	**0,00**	**8.000,00**	**8.000,00**	**8.000,00**	**9.000,00**	**33.000,00**
	1 - Recursos Próprios - 0.1.00	0,00	8.000,00	8.000,00	8.000,00	9.000,00	33.000,00
	750 - 3.3.90.39.00	**0,00**	**100.000,00**	**261.000,00**	**329.000,00**	**326.000,00**	**1.016.000,00**
	1 - Recursos Próprios - 0.1.00	0,00	100.000,00	261.000,00	329.000,00	326.000,00	1.016.000,00
Subfunção:	365 - Educação Infantil	0,00	2.447.750,00	2.598.730,00	2.940.610,00	3.120.000,00	11.107.090,00
Programa:	1210 - CRECHE E PROINFÂNCIA	0,00	2.447.750,00	2.598.730,00	2.940.610,00	3.120.000,00	11.107.090,00
Ação:	1.26 - Aquisição de Equipamentos e Material Permanente para Creches e Educação	0,00	123.000,00	123.000,00	313.000,00	369.000,00	928.000,00

DEMONSTRATIVO DE COMPATIBILIDADE ENTRE O PPA E A LOA

PPA 2014 - 2017 - Valores em R$

		Valor global	2014	2015	2016	2017	Total
	290 - 4.4.90.52.00	**0,00**	**123.000,00**	**123.000,00**	**313.000,00**	**369.000,00**	**928.000,00**
	2 - Impostos e Transferências MDE - 0.1.01	0,00	10.000,00	10.000,00	10.000,00	15.000,00	45.000,00
	14 - Outras Transf. do FNDE - 0.1.62	0,00	110.000,00	110.000,00	300.000,00	350.000,00	870.000,00
	15 - Convênios Educação - 0.1.22	0,00	3.000,00	3.000,00	3.000,00	4.000,00	13.000,00
Ação:	1.99 - Construção, Reforma e/ou Ampliação de Unidades Escolares	0,00	635.000,00	801.000,00	545.000,00	562.000,00	2.543.000,00
	292 - 4.4.90.51.00	**0,00**	**635.000,00**	**801.000,00**	**545.000,00**	**562.000,00**	**2.543.000,00**
	2 - Impostos e Transferências MDE - 0.1.01	0,00	10.000,00	10.000,00	10.000,00	15.000,00	45.000,00
	14 - Outras Transf. do FNDE - 0.1.62	0,00	425.000,00	425.000,00	275.000,00	258.000,00	1.383.000,00
	15 - Convênios Educação - 0.1.22	0,00	200.000,00	366.000,00	260.000,00	289.000,00	1.115.000,00
Ação:	2.70 - PNAEC CRECHE - Programa Nacional de Alimentação Escolar	0,00	240.000,00	277.000,00	324.000,00	340.000,00	1.181.000,00
	293 - 3.3.90.30.00	**0,00**	**240.000,00**	**277.000,00**	**324.000,00**	**340.000,00**	**1.181.000,00**
	2 - Impostos e Transferências MDE - 0.1.01	0,00	190.000,00	190.000,00	174.000,00	190.000,00	744.000,00
	12 - PNAE - Programa Nacional de Alimentação Escolar - 0.1.60	0,00	50.000,00	87.000,00	150.000,00	150.000,00	437.000,00
Ação:	2.71 - Manutenção da Educação Infantil	0,00	821.000,00	899.410,00	974.610,00	1.011.000,00	3.706.020,00
	294 - 3.1.90.04.00	**0,00**	**260.000,00**	**266.000,00**	**200.000,00**	**200.000,00**	**926.000,00**
	2 - Impostos e Transferências MDE - 0.1.01	0,00	260.000,00	266.000,00	200.000,00	200.000,00	926.000,00
	809 - 3.1.90.11.00	**0,00**	**370.000,00**	**400.000,00**	**500.000,00**	**450.000,00**	**1.720.000,00**
	2 - Impostos e Transferências MDE - 0.1.01	0,00	370.000,00	400.000,00	500.000,00	450.000,00	1.720.000,00
	810 - 3.1.90.13.00	**0,00**	**40.000,00**	**30.840,00**	**50.000,00**	**80.000,00**	**200.840,00**
	2 - Impostos e Transferências MDE - 0.1.01	0,00	40.000,00	30.840,00	50.000,00	80.000,00	200.840,00
	812 - 3.1.90.96.00	**0,00**	**1.000,00**	**1.000,00**	**1.000,00**	**2.000,00**	**5.000,00**
	2 - Impostos e Transferências MDE - 0.1.01	0,00	1.000,00	1.000,00	1.000,00	2.000,00	5.000,00
	813 - 3.1.91.13.00	**0,00**	**30.000,00**	**30.000,00**	**50.000,00**	**80.000,00**	**190.000,00**
	2 - Impostos e Transferências MDE - 0.1.01	0,00	30.000,00	30.000,00	50.000,00	80.000,00	190.000,00
	814 - 3.3.90.14.00	**0,00**	**9.000,00**	**9.000,00**	**5.000,00**	**10.000,00**	**33.000,00**
	2 - Impostos e Transferências MDE - 0.1.01	0,00	9.000,00	9.000,00	5.000,00	10.000,00	33.000,00
	815 - 3.3.90.30.00	**0,00**	**50.000,00**	**99.570,00**	**100.000,00**	**100.000,00**	**349.570,00**
	2 - Impostos e Transferências MDE - 0.1.01	0,00	50.000,00	99.570,00	100.000,00	100.000,00	349.570,00
	816 - 3.3.90.32.00	**0,00**	**5.000,00**	**5.000,00**	**5.000,00**	**6.000,00**	**21.000,00**
	2 - Impostos e Transferências MDE - 0.1.01	0,00	5.000,00	5.000,00	5.000,00	6.000,00	21.000,00
	817 - 3.3.90.36.00	**0,00**	**1.000,00**	**13.000,00**	**10.000,00**	**15.000,00**	**39.000,00**
	2 - Impostos e Transferências MDE - 0.1.01	0,00	1.000,00	13.000,00	10.000,00	15.000,00	39.000,00
	818 - 3.3.90.39.00	**0,00**	**48.000,00**	**38.000,00**	**46.610,00**	**60.000,00**	**192.610,00**
	2 - Impostos e Transferências MDE - 0.1.01	0,00	48.000,00	38.000,00	46.610,00	60.000,00	192.610,00
	819 - 3.3.90.47.00	**0,00**	**2.000,00**	**2.000,00**	**2.000,00**	**2.000,00**	**8.000,00**
	2 - Impostos e Transferências MDE - 0.1.01	0,00	2.000,00	2.000,00	2.000,00	2.000,00	8.000,00
	820 - 3.3.90.92.00	**0,00**	**5.000,00**	**5.000,00**	**5.000,00**	**6.000,00**	**21.000,00**

DEMONSTRATIVO DE COMPATIBILIDADE ENTRE O PPA E A LOA

PPA 2014 - 2017 - Valores em R$

		Valor global	2014	2015	2016	2017	Total
	2 - Impostos e Transferências MDE - 0.1.01	0,00	5.000,00	5.000,00	5.000,00	6.000,00	21.000,00
Ação:	2.123 - Manutenção das Creches	0,00	628.750,00	498.320,00	784.000,00	838.000,00	2.749.070,00
	821 - 3.1.90.04.00	**0,00**	**309.000,00**	**271.000,00**	**250.000,00**	**250.000,00**	**1.080.000,00**
	2 - Impostos e Transferências MDE - 0.1.01	0,00	309.000,00	271.000,00	250.000,00	250.000,00	1.080.000,00
	296 - 3.1.90.11.00	**0,00**	**109.000,00**	**109.000,00**	**300.000,00**	**300.000,00**	**818.000,00**
	2 - Impostos e Transferências MDE - 0.1.01	0,00	109.000,00	109.000,00	300.000,00	300.000,00	818.000,00
	822 - 3.1.90.13.00	**0,00**	**66.750,00**	**12.320,00**	**100.000,00**	**100.000,00**	**279.070,00**
	2 - Impostos e Transferências MDE - 0.1.01	0,00	66.750,00	12.320,00	100.000,00	100.000,00	279.070,00
	823 - 3.1.90.92.00	**0,00**	**6.000,00**	**6.000,00**	**2.000,00**	**3.000,00**	**17.000,00**
	2 - Impostos e Transferências MDE - 0.1.01	0,00	6.000,00	6.000,00	2.000,00	3.000,00	17.000,00
	824 - 3.1.90.96.00	**0,00**	**1.000,00**	**1.000,00**	**1.000,00**	**1.000,00**	**4.000,00**
	2 - Impostos e Transferências MDE - 0.1.01	0,00	1.000,00	1.000,00	1.000,00	1.000,00	4.000,00
	825 - 3.1.91.13.00	**0,00**	**30.000,00**	**30.000,00**	**40.000,00**	**50.000,00**	**150.000,00**
	2 - Impostos e Transferências MDE - 0.1.01	0,00	30.000,00	30.000,00	40.000,00	50.000,00	150.000,00
	826 - 3.3.90.14.00	**0,00**	**3.000,00**	**3.000,00**	**3.000,00**	**4.000,00**	**13.000,00**
	2 - Impostos e Transferências MDE - 0.1.01	0,00	3.000,00	3.000,00	3.000,00	4.000,00	13.000,00
	827 - 3.3.90.30.00	**0,00**	**10.000,00**	**7.000,00**	**30.000,00**	**50.000,00**	**97.000,00**
	2 - Impostos e Transferências MDE - 0.1.01	0,00	10.000,00	7.000,00	30.000,00	50.000,00	97.000,00
	828 - 3.3.90.32.00	**0,00**	**10.000,00**	**10.000,00**	**10.000,00**	**15.000,00**	**45.000,00**
	2 - Impostos e Transferências MDE - 0.1.01	0,00	10.000,00	10.000,00	10.000,00	15.000,00	45.000,00
	829 - 3.3.90.36.00	**0,00**	**14.000,00**	**13.000,00**	**20.000,00**	**30.000,00**	**77.000,00**
	2 - Impostos e Transferências MDE - 0.1.01	0,00	14.000,00	13.000,00	20.000,00	30.000,00	77.000,00
	830 - 3.3.90.39.00	**0,00**	**58.000,00**	**24.000,00**	**20.000,00**	**25.000,00**	**127.000,00**
	2 - Impostos e Transferências MDE - 0.1.01	0,00	58.000,00	24.000,00	20.000,00	25.000,00	127.000,00
	831 - 3.3.90.47.00	**0,00**	**3.000,00**	**3.000,00**	**3.000,00**	**4.000,00**	**13.000,00**
	2 - Impostos e Transferências MDE - 0.1.01	0,00	3.000,00	3.000,00	3.000,00	4.000,00	13.000,00
	832 - 3.3.90.92.00	**0,00**	**9.000,00**	**9.000,00**	**5.000,00**	**6.000,00**	**29.000,00**
	2 - Impostos e Transferências MDE - 0.1.01	0,00	9.000,00	9.000,00	5.000,00	6.000,00	29.000,00
Subfunção:	366 - Educação de Jovens e Adultos	0,00	493.000,00	568.520,00	657.000,00	747.000,00	2.465.520,00
Programa:	1214 - JOVENS E ADULTOS ALFABETIZADOS	0,00	493.000,00	568.520,00	657.000,00	747.000,00	2.465.520,00
Ação:	1.92 - Aquisição de Móveis, Máquinas e Diversos Equipamentos	0,00	40.000,00	40.000,00	40.000,00	50.000,00	170.000,00
	941 - 4.4.90.52.00	**0,00**	**40.000,00**	**40.000,00**	**40.000,00**	**50.000,00**	**170.000,00**
	2 - Impostos e Transferências MDE - 0.1.01	0,00	20.000,00	20.000,00	20.000,00	25.000,00	85.000,00
	14 - Outras Transf. do FNDE - 0.1.62	0,00	20.000,00	20.000,00	20.000,00	25.000,00	85.000,00
Ação:	2.74 - Manutenção do Ensino de Jovens e Adultos - EJA	0,00	453.000,00	528.520,00	617.000,00	697.000,00	2.295.520,00
	303 - 3.1.90.04.00	**0,00**	**25.000,00**	**21.000,00**	**28.000,00**	**35.000,00**	**109.000,00**
	2 - Impostos e Transferências MDE - 0.1.01	0,00	5.000,00	1.000,00	8.000,00	10.000,00	24.000,00

DEMONSTRATIVO DE COMPATIBILIDADE ENTRE O PPA E A LOA

PPA 2014 - 2017 - Valores em R$

	Valor global	2014	2015	2016	2017	Total
14 - Outras Transf. do FNDE - 0.1.62	0,00	20.000,00	20.000,00	20.000,00	25.000,00	85.000,00
833 - 3.1.90.11.00	**0,00**	**80.000,00**	**171.000,00**	**294.000,00**	**305.000,00**	**850.000,00**
2 - Impostos e Transferências MDE - 0.1.01	0,00	60.000,00	151.000,00	274.000,00	280.000,00	765.000,00
14 - Outras Transf. do FNDE - 0.1.62	0,00	20.000,00	20.000,00	20.000,00	25.000,00	85.000,00
834 - 3.1.90.13.00	**0,00**	**35.000,00**	**23.520,00**	**23.000,00**	**29.000,00**	**110.520,00**
2 - Impostos e Transferências MDE - 0.1.01	0,00	15.000,00	3.520,00	3.000,00	4.000,00	25.520,00
14 - Outras Transf. do FNDE - 0.1.62	0,00	20.000,00	20.000,00	20.000,00	25.000,00	85.000,00
835 - 3.1.90.92.00	**0,00**	**6.000,00**	**6.000,00**	**5.000,00**	**6.000,00**	**23.000,00**
2 - Impostos e Transferências MDE - 0.1.01	0,00	6.000,00	6.000,00	5.000,00	6.000,00	23.000,00
836 - 3.1.90.96.00	**0,00**	**1.000,00**	**1.000,00**	**1.000,00**	**1.000,00**	**4.000,00**
2 - Impostos e Transferências MDE - 0.1.01	0,00	1.000,00	1.000,00	1.000,00	1.000,00	4.000,00
837 - 3.1.91.13.00	**0,00**	**50.000,00**	**50.000,00**	**55.000,00**	**65.000,00**	**220.000,00**
2 - Impostos e Transferências MDE - 0.1.01	0,00	30.000,00	30.000,00	35.000,00	40.000,00	135.000,00
14 - Outras Transf. do FNDE - 0.1.62	0,00	20.000,00	20.000,00	20.000,00	25.000,00	85.000,00
838 - 3.3.90.14.00	**0,00**	**15.000,00**	**15.000,00**	**10.000,00**	**12.000,00**	**52.000,00**
2 - Impostos e Transferências MDE - 0.1.01	0,00	5.000,00	5.000,00	5.000,00	6.000,00	21.000,00
14 - Outras Transf. do FNDE - 0.1.62	0,00	10.000,00	10.000,00	5.000,00	6.000,00	31.000,00
839 - 3.3.90.30.00	**0,00**	**102.000,00**	**102.000,00**	**122.000,00**	**142.000,00**	**468.000,00**
2 - Impostos e Transferências MDE - 0.1.01	0,00	2.000,00	2.000,00	2.000,00	2.000,00	8.000,00
14 - Outras Transf. do FNDE - 0.1.62	0,00	100.000,00	100.000,00	120.000,00	140.000,00	460.000,00
840 - 3.3.90.32.00	**0,00**	**11.000,00**	**11.000,00**	**11.000,00**	**13.000,00**	**46.000,00**
2 - Impostos e Transferências MDE - 0.1.01	0,00	6.000,00	6.000,00	6.000,00	7.000,00	25.000,00
14 - Outras Transf. do FNDE - 0.1.62	0,00	5.000,00	5.000,00	5.000,00	6.000,00	21.000,00
841 - 3.3.90.33.00	**0,00**	**7.000,00**	**7.000,00**	**7.000,00**	**8.000,00**	**29.000,00**
2 - Impostos e Transferências MDE - 0.1.01	0,00	2.000,00	2.000,00	2.000,00	2.000,00	8.000,00
14 - Outras Transf. do FNDE - 0.1.62	0,00	5.000,00	5.000,00	5.000,00	6.000,00	21.000,00
842 - 3.3.90.36.00	**0,00**	**20.000,00**	**20.000,00**	**10.000,00**	**12.000,00**	**62.000,00**
2 - Impostos e Transferências MDE - 0.1.01	0,00	10.000,00	10.000,00	5.000,00	6.000,00	31.000,00
14 - Outras Transf. do FNDE - 0.1.62	0,00	10.000,00	10.000,00	5.000,00	6.000,00	31.000,00
843 - 3.3.90.39.00	**0,00**	**90.000,00**	**90.000,00**	**40.000,00**	**55.000,00**	**275.000,00**
2 - Impostos e Transferências MDE - 0.1.01	0,00	10.000,00	10.000,00	10.000,00	15.000,00	45.000,00
14 - Outras Transf. do FNDE - 0.1.62	0,00	80.000,00	80.000,00	30.000,00	40.000,00	230.000,00
844 - 3.3.90.47.00	**0,00**	**8.000,00**	**8.000,00**	**8.000,00**	**10.000,00**	**34.000,00**
2 - Impostos e Transferências MDE - 0.1.01	0,00	3.000,00	3.000,00	3.000,00	4.000,00	13.000,00
14 - Outras Transf. do FNDE - 0.1.62	0,00	5.000,00	5.000,00	5.000,00	6.000,00	21.000,00
845 - 3.3.90.92.00	**0,00**	**3.000,00**	**3.000,00**	**3.000,00**	**4.000,00**	**13.000,00**
2 - Impostos e Transferências MDE - 0.1.01	0,00	3.000,00	3.000,00	3.000,00	4.000,00	13.000,00

DEMONSTRATIVO DE COMPATIBILIDADE ENTRE O PPA E A LOA

PPA 2014 - 2017 - Valores em R$

		Valor global	2014	2015	2016	2017	Total
Subfunção:	367 - Educação Especial	0,00	82.000,00	82.000,00	82.000,00	107.000,00	353.000,00
Programa:	1205 - EDUCAÇÃO ESPECIAL	0,00	82.000,00	82.000,00	82.000,00	107.000,00	353.000,00
Ação:	2.75 - Manutenção da Educação Especial	0,00	82.000,00	82.000,00	82.000,00	107.000,00	353.000,00
	305 - 3.1.90.04.00	**0,00**	**10.000,00**	**10.000,00**	**10.000,00**	**15.000,00**	**45.000,00**
	2 - Impostos e Transferências MDE - 0.1.01	0,00	10.000,00	10.000,00	10.000,00	15.000,00	45.000,00
	846 - 3.1.90.11.00	**0,00**	**10.000,00**	**10.000,00**	**10.000,00**	**15.000,00**	**45.000,00**
	2 - Impostos e Transferências MDE - 0.1.01	0,00	10.000,00	10.000,00	10.000,00	15.000,00	45.000,00
	847 - 3.1.90.13.00	**0,00**	**20.000,00**	**20.000,00**	**20.000,00**	**25.000,00**	**85.000,00**
	2 - Impostos e Transferências MDE - 0.1.01	0,00	20.000,00	20.000,00	20.000,00	25.000,00	85.000,00
	848 - 3.1.90.96.00	**0,00**	**1.000,00**	**1.000,00**	**1.000,00**	**1.000,00**	**4.000,00**
	2 - Impostos e Transferências MDE - 0.1.01	0,00	1.000,00	1.000,00	1.000,00	1.000,00	4.000,00
	849 - 3.1.91.13.00	**0,00**	**3.000,00**	**3.000,00**	**3.000,00**	**4.000,00**	**13.000,00**
	2 - Impostos e Transferências MDE - 0.1.01	0,00	3.000,00	3.000,00	3.000,00	4.000,00	13.000,00
	850 - 3.3.90.14.00	**0,00**	**2.000,00**	**2.000,00**	**2.000,00**	**2.000,00**	**8.000,00**
	2 - Impostos e Transferências MDE - 0.1.01	0,00	2.000,00	2.000,00	2.000,00	2.000,00	8.000,00
	851 - 3.3.90.30.00	**0,00**	**8.000,00**	**8.000,00**	**8.000,00**	**10.000,00**	**34.000,00**
	2 - Impostos e Transferências MDE - 0.1.01	0,00	8.000,00	8.000,00	8.000,00	10.000,00	34.000,00
	852 - 3.3.90.33.00	**0,00**	**5.000,00**	**5.000,00**	**5.000,00**	**6.000,00**	**21.000,00**
	2 - Impostos e Transferências MDE - 0.1.01	0,00	5.000,00	5.000,00	5.000,00	6.000,00	21.000,00
	853 - 3.3.90.36.00	**0,00**	**5.000,00**	**5.000,00**	**5.000,00**	**6.000,00**	**21.000,00**
	2 - Impostos e Transferências MDE - 0.1.01	0,00	5.000,00	5.000,00	5.000,00	6.000,00	21.000,00
	854 - 3.3.90.39.00	**0,00**	**10.000,00**	**10.000,00**	**10.000,00**	**15.000,00**	**45.000,00**
	2 - Impostos e Transferências MDE - 0.1.01	0,00	10.000,00	10.000,00	10.000,00	15.000,00	45.000,00
	855 - 3.3.90.47.00	**0,00**	**8.000,00**	**8.000,00**	**8.000,00**	**8.000,00**	**32.000,00**
	2 - Impostos e Transferências MDE - 0.1.01	0,00	8.000,00	8.000,00	8.000,00	8.000,00	32.000,00
Função:	13 - Cultura	0,00	1.646.000,00	1.587.250,00	1.562.000,00	1.619.000,00	6.414.250,00
Subfunção:	391 - Patrimônio Histórico, Artístico e Arqueológico	0,00	82.000,00	69.000,00	50.000,00	67.000,00	268.000,00
Programa:	1301 - REVITALIZAÇÃO DO PATRIMÔNIO HISTÓRICO	0,00	82.000,00	69.000,00	50.000,00	67.000,00	268.000,00
Ação:	1.29 - Execução de Obras de Restauração dos Imóveis Pertencentes ao Patrimônio	0,00	20.000,00	20.000,00	5.000,00	10.000,00	55.000,00
	99 - 4.4.90.51.00	**0,00**	**20.000,00**	**20.000,00**	**5.000,00**	**10.000,00**	**55.000,00**
	1 - Recursos Próprios - 0.1.00	0,00	20.000,00	20.000,00	5.000,00	10.000,00	55.000,00
Ação:	2.76 - Manutenção do Patrimônio Histórico Municipal	0,00	62.000,00	49.000,00	45.000,00	57.000,00	213.000,00
	856 - 3.1.90.04.00	**0,00**	**5.000,00**	**5.000,00**	**5.000,00**	**6.000,00**	**21.000,00**
	1 - Recursos Próprios - 0.1.00	0,00	5.000,00	5.000,00	5.000,00	6.000,00	21.000,00
	857 - 3.1.90.11.00	**0,00**	**10.000,00**	**10.000,00**	**10.000,00**	**15.000,00**	**45.000,00**
	1 - Recursos Próprios - 0.1.00	0,00	10.000,00	10.000,00	10.000,00	15.000,00	45.000,00
	858 - 3.1.90.13.00	**0,00**	**3.000,00**	**3.000,00**	**3.000,00**	**4.000,00**	**13.000,00**

DEMONSTRATIVO DE COMPATIBILIDADE ENTRE O PPA E A LOA

PPA 2014 - 2017 - Valores em R$

		Valor global	2014	2015	2016	2017	Total
	1 - Recursos Próprios - 0.1.00	0,00	3.000,00	3.000,00	3.000,00	4.000,00	13.000,00
	859 - 3.1.90.96.00	**0,00**	**3.000,00**	**3.000,00**	**3.000,00**	**4.000,00**	**13.000,00**
	1 - Recursos Próprios - 0.1.00	0,00	3.000,00	3.000,00	3.000,00	4.000,00	13.000,00
	860 - 3.1.91.13.00	**0,00**	**6.000,00**	**6.000,00**	**6.000,00**	**7.000,00**	**25.000,00**
	1 - Recursos Próprios - 0.1.00	0,00	6.000,00	6.000,00	6.000,00	7.000,00	25.000,00
	861 - 3.3.90.14.00	**0,00**	**5.000,00**	**5.000,00**	**5.000,00**	**6.000,00**	**21.000,00**
	1 - Recursos Próprios - 0.1.00	0,00	5.000,00	5.000,00	5.000,00	6.000,00	21.000,00
	862 - 3.3.90.30.00	**0,00**	**2.000,00**	**2.000,00**	**2.000,00**	**2.000,00**	**8.000,00**
	1 - Recursos Próprios - 0.1.00	0,00	2.000,00	2.000,00	2.000,00	2.000,00	8.000,00
	863 - 3.3.90.34.00	**0,00**	**6.000,00**	**6.000,00**	**2.000,00**	**3.000,00**	**17.000,00**
	1 - Recursos Próprios - 0.1.00	0,00	6.000,00	6.000,00	2.000,00	3.000,00	17.000,00
	864 - 3.3.90.36.00	**0,00**	**5.000,00**	**5.000,00**	**5.000,00**	**6.000,00**	**21.000,00**
	1 - Recursos Próprios - 0.1.00	0,00	5.000,00	5.000,00	5.000,00	6.000,00	21.000,00
	865 - 3.3.90.39.00	**0,00**	**15.000,00**	**2.000,00**	**2.000,00**	**2.000,00**	**21.000,00**
	1 - Recursos Próprios - 0.1.00	0,00	15.000,00	2.000,00	2.000,00	2.000,00	21.000,00
	866 - 3.3.90.47.00	**0,00**	**2.000,00**	**2.000,00**	**2.000,00**	**2.000,00**	**8.000,00**
	1 - Recursos Próprios - 0.1.00	0,00	2.000,00	2.000,00	2.000,00	2.000,00	8.000,00
Subfunção:	392 - Difusão Cultural	0,00	1.564.000,00	1.518.250,00	1.512.000,00	1.552.000,00	6.146.250,00
Programa:	1302 - AÇÕES CULTURAIS	0,00	1.552.000,00	1.506.250,00	1.500.000,00	1.538.000,00	6.096.250,00
Ação:	1.10 - Aquisição de Veículos, Móveis, Máquinas e Equipamentos Diversos	0,00	6.000,00	6.000,00	5.000,00	6.000,00	23.000,00
	109 - 4.4.90.52.00	**0,00**	**6.000,00**	**6.000,00**	**5.000,00**	**6.000,00**	**23.000,00**
	1 - Recursos Próprios - 0.1.00	0,00	6.000,00	6.000,00	5.000,00	6.000,00	23.000,00
Ação:	1.30 - Aquisição de Instrumentos Musicais	0,00	10.000,00	10.950,00	10.000,00	15.000,00	45.950,00
	107 - 4.4.90.52.00	**0,00**	**10.000,00**	**10.950,00**	**10.000,00**	**15.000,00**	**45.950,00**
	1 - Recursos Próprios - 0.1.00	0,00	10.000,00	10.950,00	10.000,00	15.000,00	45.950,00
Ação:	2.77 - Manutenção da Biblioteca Municipal	0,00	284.000,00	307.300,00	294.000,00	340.000,00	1.225.300,00
	111 - 3.1.90.04.00	**0,00**	**5.000,00**	**5.000,00**	**5.000,00**	**6.000,00**	**21.000,00**
	1 - Recursos Próprios - 0.1.00	0,00	5.000,00	5.000,00	5.000,00	6.000,00	21.000,00
	867 - 3.1.90.11.00	**0,00**	**200.000,00**	**180.000,00**	**180.000,00**	**200.000,00**	**760.000,00**
	1 - Recursos Próprios - 0.1.00	0,00	200.000,00	180.000,00	180.000,00	200.000,00	760.000,00
	868 - 3.1.90.13.00	**0,00**	**15.000,00**	**3.300,00**	**30.000,00**	**40.000,00**	**88.300,00**
	1 - Recursos Próprios - 0.1.00	0,00	15.000,00	3.300,00	30.000,00	40.000,00	88.300,00
	870 - 3.1.90.92.00	**0,00**	**3.000,00**	**3.000,00**	**3.000,00**	**4.000,00**	**13.000,00**
	1 - Recursos Próprios - 0.1.00	0,00	3.000,00	3.000,00	3.000,00	4.000,00	13.000,00
	871 - 3.1.90.96.00	**0,00**	**3.000,00**	**3.000,00**	**3.000,00**	**4.000,00**	**13.000,00**
	1 - Recursos Próprios - 0.1.00	0,00	3.000,00	3.000,00	3.000,00	4.000,00	13.000,00
	872 - 3.1.91.13.00	**0,00**	**15.000,00**	**15.000,00**	**15.000,00**	**20.000,00**	**65.000,00**

DEMONSTRATIVO DE COMPATIBILIDADE ENTRE O PPA E A LOA

PPA 2014 - 2017 - Valores em R$

		Valor global	2014	2015	2016	2017	Total
	1 - Recursos Próprios - 0.1.00	0,00	15.000,00	15.000,00	15.000,00	20.000,00	65.000,00
	873 - 3.3.90.14.00	**0,00**	**2.000,00**	**2.000,00**	**2.000,00**	**2.000,00**	**8.000,00**
	1 - Recursos Próprios - 0.1.00	0,00	2.000,00	2.000,00	2.000,00	2.000,00	8.000,00
	874 - 3.3.90.30.00	**0,00**	**3.000,00**	**3.000,00**	**3.000,00**	**4.000,00**	**13.000,00**
	1 - Recursos Próprios - 0.1.00	0,00	3.000,00	3.000,00	3.000,00	4.000,00	13.000,00
	875 - 3.3.90.33.00	**0,00**	**4.000,00**	**4.000,00**	**4.000,00**	**5.000,00**	**17.000,00**
	1 - Recursos Próprios - 0.1.00	0,00	4.000,00	4.000,00	4.000,00	5.000,00	17.000,00
	869 - 3.3.90.34.00	**0,00**	**2.000,00**	**2.000,00**	**2.000,00**	**2.000,00**	**8.000,00**
	1 - Recursos Próprios - 0.1.00	0,00	2.000,00	2.000,00	2.000,00	2.000,00	8.000,00
	876 - 3.3.90.36.00	**0,00**	**8.000,00**	**8.000,00**	**8.000,00**	**9.000,00**	**33.000,00**
	1 - Recursos Próprios - 0.1.00	0,00	8.000,00	8.000,00	8.000,00	9.000,00	33.000,00
	877 - 3.3.90.39.00	**0,00**	**20.000,00**	**75.000,00**	**35.000,00**	**40.000,00**	**170.000,00**
	1 - Recursos Próprios - 0.1.00	0,00	20.000,00	75.000,00	35.000,00	40.000,00	170.000,00
	878 - 3.3.90.47.00	**0,00**	**2.000,00**	**2.000,00**	**2.000,00**	**2.000,00**	**8.000,00**
	1 - Recursos Próprios - 0.1.00	0,00	2.000,00	2.000,00	2.000,00	2.000,00	8.000,00
	879 - 3.3.90.92.00	**0,00**	**2.000,00**	**2.000,00**	**2.000,00**	**2.000,00**	**8.000,00**
	1 - Recursos Próprios - 0.1.00	0,00	2.000,00	2.000,00	2.000,00	2.000,00	8.000,00
Ação:	2.78 - Promoção e Realização de Festividades Culturais, Cívicas e Folclóricas	0,00	1.185.000,00	1.111.000,00	1.130.000,00	1.103.000,00	4.529.000,00
	880 - 3.3.90.30.00	**0,00**	**21.000,00**	**18.000,00**	**30.000,00**	**36.000,00**	**105.000,00**
	1 - Recursos Próprios - 0.1.00	0,00	15.000,00	12.000,00	25.000,00	30.000,00	82.000,00
	18 - Outros Convênios - 0.1.24	0,00	6.000,00	6.000,00	5.000,00	6.000,00	23.000,00
	881 - 3.3.90.31.00	**0,00**	**26.000,00**	**26.000,00**	**25.000,00**	**31.000,00**	**108.000,00**
	1 - Recursos Próprios - 0.1.00	0,00	20.000,00	20.000,00	20.000,00	25.000,00	85.000,00
	18 - Outros Convênios - 0.1.24	0,00	6.000,00	6.000,00	5.000,00	6.000,00	23.000,00
	882 - 3.3.90.32.00	**0,00**	**12.000,00**	**12.000,00**	**12.000,00**	**12.000,00**	**48.000,00**
	1 - Recursos Próprios - 0.1.00	0,00	6.000,00	6.000,00	6.000,00	6.000,00	24.000,00
	18 - Outros Convênios - 0.1.24	0,00	6.000,00	6.000,00	6.000,00	6.000,00	24.000,00
	883 - 3.3.90.36.00	**0,00**	**106.000,00**	**112.000,00**	**113.000,00**	**124.000,00**	**455.000,00**
	1 - Recursos Próprios - 0.1.00	0,00	100.000,00	109.000,00	110.000,00	120.000,00	439.000,00
	18 - Outros Convênios - 0.1.24	0,00	6.000,00	3.000,00	3.000,00	4.000,00	16.000,00
	884 - 3.3.90.39.00	**0,00**	**1.020.000,00**	**943.000,00**	**950.000,00**	**900.000,00**	**3.813.000,00**
	1 - Recursos Próprios - 0.1.00	0,00	720.000,00	843.000,00	850.000,00	800.000,00	3.213.000,00
	18 - Outros Convênios - 0.1.24	0,00	300.000,00	100.000,00	100.000,00	100.000,00	600.000,00
Ação:	2.79 - Manutenção das Atividades de Cultura	0,00	67.000,00	71.000,00	61.000,00	74.000,00	273.000,00
	885 - 3.1.90.04.00	**0,00**	**6.000,00**	**6.000,00**	**6.000,00**	**7.000,00**	**25.000,00**
	1 - Recursos Próprios - 0.1.00	0,00	6.000,00	6.000,00	6.000,00	7.000,00	25.000,00
	886 - 3.1.90.11.00	**0,00**	**8.000,00**	**8.000,00**	**8.000,00**	**9.000,00**	**33.000,00**

DEMONSTRATIVO DE COMPATIBILIDADE ENTRE O PPA E A LOA

PPA 2014 - 2017 - Valores em R$

		Valor global	2014	2015	2016	2017	Total
	1 - Recursos Próprios - 0.1.00	0,00	8.000,00	8.000,00	8.000,00	9.000,00	33.000,00
	887 - 3.1.90.13.00	**0,00**	**6.000,00**	**6.000,00**	**6.000,00**	**7.000,00**	**25.000,00**
	1 - Recursos Próprios - 0.1.00	0,00	6.000,00	6.000,00	6.000,00	7.000,00	25.000,00
	888 - 3.1.90.96.00	**0,00**	**2.000,00**	**2.000,00**	**2.000,00**	**2.000,00**	**8.000,00**
	1 - Recursos Próprios - 0.1.00	0,00	2.000,00	2.000,00	2.000,00	2.000,00	8.000,00
	889 - 3.1.91.13.00	**0,00**	**6.000,00**	**6.000,00**	**6.000,00**	**7.000,00**	**25.000,00**
	1 - Recursos Próprios - 0.1.00	0,00	6.000,00	6.000,00	6.000,00	7.000,00	25.000,00
	890 - 3.3.90.14.00	**0,00**	**6.000,00**	**6.000,00**	**6.000,00**	**7.000,00**	**25.000,00**
	1 - Recursos Próprios - 0.1.00	0,00	6.000,00	6.000,00	6.000,00	7.000,00	25.000,00
	891 - 3.3.90.30.00	**0,00**	**6.000,00**	**2.000,00**	**2.000,00**	**3.000,00**	**13.000,00**
	1 - Recursos Próprios - 0.1.00	0,00	6.000,00	2.000,00	2.000,00	3.000,00	13.000,00
	892 - 3.3.90.33.00	**0,00**	**6.000,00**	**6.000,00**	**6.000,00**	**6.000,00**	**24.000,00**
	1 - Recursos Próprios - 0.1.00	0,00	6.000,00	6.000,00	6.000,00	6.000,00	24.000,00
	893 - 3.3.90.35.00	**0,00**	**5.000,00**	**5.000,00**	**5.000,00**	**6.000,00**	**21.000,00**
	1 - Recursos Próprios - 0.1.00	0,00	5.000,00	5.000,00	5.000,00	6.000,00	21.000,00
	894 - 3.3.90.36.00	**0,00**	**10.000,00**	**10.000,00**	**10.000,00**	**15.000,00**	**45.000,00**
	1 - Recursos Próprios - 0.1.00	0,00	10.000,00	10.000,00	10.000,00	15.000,00	45.000,00
	895 - 3.3.90.39.00	**0,00**	**6.000,00**	**14.000,00**	**4.000,00**	**5.000,00**	**29.000,00**
	1 - Recursos Próprios - 0.1.00	0,00	6.000,00	14.000,00	4.000,00	5.000,00	29.000,00
Programa:	1303 - AÇÕES CULTURAIS	0,00	12.000,00	12.000,00	12.000,00	14.000,00	50.000,00
Ação:	2.53 - Patrocínio para Realização de Eventos de Natureza Cultural	0,00	12.000,00	12.000,00	12.000,00	14.000,00	50.000,00
	751 - 3.3.90.32.00	**0,00**	**6.000,00**	**6.000,00**	**6.000,00**	**7.000,00**	**25.000,00**
	1 - Recursos Próprios - 0.1.00	0,00	6.000,00	6.000,00	6.000,00	7.000,00	25.000,00
	752 - 3.3.90.48.00	**0,00**	**6.000,00**	**6.000,00**	**6.000,00**	**7.000,00**	**25.000,00**
	1 - Recursos Próprios - 0.1.00	0,00	6.000,00	6.000,00	6.000,00	7.000,00	25.000,00
Função:	23 - Comércio e Serviços	0,00	93.000,00	93.000,00	87.000,00	104.000,00	377.000,00
Subfunção:	363 - Ensino Profissional	0,00	13.000,00	13.000,00	13.000,00	16.000,00	55.000,00
Programa:	2304 - REALIZAÇÃO DE CURSOS PROFISSIONALIZANTES	0,00	13.000,00	13.000,00	13.000,00	16.000,00	55.000,00
Ação:	2.54 - Manutenção das Atividades Vinculadas ao Programa de Cursos	0,00	13.000,00	13.000,00	13.000,00	16.000,00	55.000,00
	241 - 3.3.90.30.00	**0,00**	**6.000,00**	**6.000,00**	**6.000,00**	**7.000,00**	**25.000,00**
	1 - Recursos Próprios - 0.1.00	0,00	6.000,00	6.000,00	6.000,00	7.000,00	25.000,00
	753 - 3.3.90.36.00	**0,00**	**4.000,00**	**4.000,00**	**4.000,00**	**5.000,00**	**17.000,00**
	1 - Recursos Próprios - 0.1.00	0,00	4.000,00	4.000,00	4.000,00	5.000,00	17.000,00
	754 - 3.3.90.39.00	**0,00**	**3.000,00**	**3.000,00**	**3.000,00**	**4.000,00**	**13.000,00**
	1 - Recursos Próprios - 0.1.00	0,00	3.000,00	3.000,00	3.000,00	4.000,00	13.000,00
Subfunção:	691 - Promoção Comercial	0,00	19.000,00	19.000,00	14.000,00	17.000,00	69.000,00
Programa:	2302 - APOIO AO PEQUENO EMPREENDEDOR	0,00	19.000,00	19.000,00	14.000,00	17.000,00	69.000,00

DEMONSTRATIVO DE COMPATIBILIDADE ENTRE O PPA E A LOA

PPA 2014 - 2017 - Valores em R$

		Valor global	2014	2015	2016	2017	Total
Ação:	2.55 - Realização de Eventos Promocionais, Treinamentos, Capacitação e	0,00	19.000,00	19.000,00	14.000,00	17.000,00	69.000,00
	244 - 3.3.90.30.00	**0,00**	**6.000,00**	**6.000,00**	**6.000,00**	**7.000,00**	**25.000,00**
	1 - Recursos Próprios - 0.1.00	0,00	6.000,00	6.000,00	6.000,00	7.000,00	25.000,00
	755 - 3.3.90.36.00	**0,00**	**7.000,00**	**7.000,00**	**2.000,00**	**3.000,00**	**19.000,00**
	1 - Recursos Próprios - 0.1.00	0,00	7.000,00	7.000,00	2.000,00	3.000,00	19.000,00
	756 - 3.3.90.39.00	**0,00**	**6.000,00**	**6.000,00**	**6.000,00**	**7.000,00**	**25.000,00**
	1 - Recursos Próprios - 0.1.00	0,00	6.000,00	6.000,00	6.000,00	7.000,00	25.000,00
Subfunção:	695 - Turismo	0,00	61.000,00	61.000,00	60.000,00	71.000,00	253.000,00
Programa:	2301 - PROMOÇÃO DO TURISMO	0,00	61.000,00	61.000,00	60.000,00	71.000,00	253.000,00
Ação:	2.80 - Manutenção das Atividades de Turismo	0,00	61.000,00	61.000,00	60.000,00	71.000,00	253.000,00
	896 - 3.1.90.04.00	**0,00**	**6.000,00**	**6.000,00**	**6.000,00**	**7.000,00**	**25.000,00**
	1 - Recursos Próprios - 0.1.00	0,00	6.000,00	6.000,00	6.000,00	7.000,00	25.000,00
	897 - 3.1.90.11.00	**0,00**	**20.000,00**	**20.000,00**	**20.000,00**	**25.000,00**	**85.000,00**
	1 - Recursos Próprios - 0.1.00	0,00	20.000,00	20.000,00	20.000,00	25.000,00	85.000,00
	898 - 3.1.90.13.00	**0,00**	**6.000,00**	**6.000,00**	**6.000,00**	**7.000,00**	**25.000,00**
	1 - Recursos Próprios - 0.1.00	0,00	6.000,00	6.000,00	6.000,00	7.000,00	25.000,00
	899 - 3.1.90.96.00	**0,00**	**3.000,00**	**3.000,00**	**3.000,00**	**4.000,00**	**13.000,00**
	1 - Recursos Próprios - 0.1.00	0,00	3.000,00	3.000,00	3.000,00	4.000,00	13.000,00
	900 - 3.1.91.13.00	**0,00**	**2.000,00**	**2.000,00**	**2.000,00**	**2.000,00**	**8.000,00**
	1 - Recursos Próprios - 0.1.00	0,00	2.000,00	2.000,00	2.000,00	2.000,00	8.000,00
	901 - 3.3.90.14.00	**0,00**	**2.000,00**	**2.000,00**	**2.000,00**	**2.000,00**	**8.000,00**
	1 - Recursos Próprios - 0.1.00	0,00	2.000,00	2.000,00	2.000,00	2.000,00	8.000,00
	902 - 3.3.90.30.00	**0,00**	**6.000,00**	**6.000,00**	**6.000,00**	**7.000,00**	**25.000,00**
	1 - Recursos Próprios - 0.1.00	0,00	6.000,00	6.000,00	6.000,00	7.000,00	25.000,00
	903 - 3.3.90.36.00	**0,00**	**7.000,00**	**7.000,00**	**6.000,00**	**7.000,00**	**27.000,00**
	1 - Recursos Próprios - 0.1.00	0,00	7.000,00	7.000,00	6.000,00	7.000,00	27.000,00
	904 - 3.3.90.39.00	**0,00**	**7.000,00**	**7.000,00**	**7.000,00**	**8.000,00**	**29.000,00**
	1 - Recursos Próprios - 0.1.00	0,00	7.000,00	7.000,00	7.000,00	8.000,00	29.000,00
	905 - 3.3.90.47.00	**0,00**	**2.000,00**	**2.000,00**	**2.000,00**	**2.000,00**	**8.000,00**
	1 - Recursos Próprios - 0.1.00	0,00	2.000,00	2.000,00	2.000,00	2.000,00	8.000,00
Função:	27 - Desporto e Lazer	0,00	614.000,00	526.000,00	492.000,00	576.000,00	2.208.000,00
Subfunção:	812 - Desporto Comunitário	0,00	193.000,00	195.000,00	193.000,00	233.000,00	814.000,00
Programa:	2701 - PROMOÇÃO DO DESPORTO E LAZER	0,00	105.000,00	105.000,00	95.000,00	114.000,00	419.000,00
Ação:	1.32 - Ampliação e Reforma do Estádio Municipal	0,00	30.000,00	30.000,00	20.000,00	25.000,00	105.000,00
	120 - 4.4.90.51.00	**0,00**	**30.000,00**	**30.000,00**	**20.000,00**	**25.000,00**	**105.000,00**
	1 - Recursos Próprios - 0.1.00	0,00	20.000,00	10.000,00	5.000,00	10.000,00	45.000,00
	18 - Outros Convênios - 0.1.24	0,00	10.000,00	20.000,00	15.000,00	15.000,00	60.000,00

DEMONSTRATIVO DE COMPATIBILIDADE ENTRE O PPA E A LOA

PPA 2014 - 2017 - Valores em R$

		Valor global	2014	2015	2016	2017	Total
Ação:	1.33 - Construção, Ampliação e Recuperação de Quadras Esportivas e Desportivas	0,00	55.000,00	55.000,00	55.000,00	65.000,00	230.000,00
	121 - 4.4.90.51.00	**0,00**	**55.000,00**	**55.000,00**	**55.000,00**	**65.000,00**	**230.000,00**
	1 - Recursos Próprios - 0.1.00	0,00	45.000,00	45.000,00	45.000,00	50.000,00	185.000,00
	18 - Outros Convênios - 0.1.24	0,00	10.000,00	10.000,00	10.000,00	15.000,00	45.000,00
Ação:	1.34 - Aquisição de Móveis, Máquinas e Equipamentos Diversos - Estádio Municipal	0,00	10.000,00	10.000,00	10.000,00	12.000,00	42.000,00
	122 - 4.4.90.51.00	**0,00**	**10.000,00**	**10.000,00**	**10.000,00**	**12.000,00**	**42.000,00**
	1 - Recursos Próprios - 0.1.00	0,00	5.000,00	5.000,00	5.000,00	6.000,00	21.000,00
	18 - Outros Convênios - 0.1.24	0,00	5.000,00	5.000,00	5.000,00	6.000,00	21.000,00
Ação:	1.35 - Aquisição de Móveis, Máquinas e Equipamentos Diversos - Quadras	0,00	10.000,00	10.000,00	10.000,00	12.000,00	42.000,00
	123 - 4.4.90.52.00	**0,00**	**10.000,00**	**10.000,00**	**10.000,00**	**12.000,00**	**42.000,00**
	1 - Recursos Próprios - 0.1.00	0,00	5.000,00	5.000,00	5.000,00	6.000,00	21.000,00
	18 - Outros Convênios - 0.1.24	0,00	5.000,00	5.000,00	5.000,00	6.000,00	21.000,00
Programa:	2702 - DESPORTO AMADOR	0,00	88.000,00	90.000,00	98.000,00	119.000,00	395.000,00
Ação:	2.81 - Apoio aos Eventos e Torneios Esportivos do Município	0,00	88.000,00	90.000,00	98.000,00	119.000,00	395.000,00
	124 - 3.3.90.30.00	**0,00**	**25.000,00**	**20.000,00**	**20.000,00**	**25.000,00**	**90.000,00**
	1 - Recursos Próprios - 0.1.00	0,00	25.000,00	20.000,00	20.000,00	25.000,00	90.000,00
	907 - 3.3.90.31.00	**0,00**	**14.000,00**	**10.000,00**	**10.000,00**	**15.000,00**	**49.000,00**
	1 - Recursos Próprios - 0.1.00	0,00	14.000,00	10.000,00	10.000,00	15.000,00	49.000,00
	908 - 3.3.90.32.00	**0,00**	**6.000,00**	**6.000,00**	**6.000,00**	**7.000,00**	**25.000,00**
	1 - Recursos Próprios - 0.1.00	0,00	6.000,00	6.000,00	6.000,00	7.000,00	25.000,00
	909 - 3.3.90.36.00	**0,00**	**40.000,00**	**52.000,00**	**60.000,00**	**70.000,00**	**222.000,00**
	1 - Recursos Próprios - 0.1.00	0,00	40.000,00	52.000,00	60.000,00	70.000,00	222.000,00
	910 - 3.3.90.39.00	**0,00**	**3.000,00**	**2.000,00**	**2.000,00**	**2.000,00**	**9.000,00**
	1 - Recursos Próprios - 0.1.00	0,00	3.000,00	2.000,00	2.000,00	2.000,00	9.000,00
Subfunção:	813 - Lazer	0,00	421.000,00	331.000,00	299.000,00	343.000,00	1.394.000,00
Programa:	2703 - ACADEMIA DAS CIDADES	0,00	421.000,00	331.000,00	299.000,00	343.000,00	1.394.000,00
Ação:	1.36 - Construção, Reforma e/ou Ampliação de Estrutura Física Esportiva	0,00	250.000,00	150.000,00	150.000,00	160.000,00	710.000,00
	911 - 4.4.90.51.00	**0,00**	**250.000,00**	**150.000,00**	**150.000,00**	**160.000,00**	**710.000,00**
	1 - Recursos Próprios - 0.1.00	0,00	50.000,00	50.000,00	50.000,00	60.000,00	210.000,00
	18 - Outros Convênios - 0.1.24	0,00	200.000,00	100.000,00	100.000,00	100.000,00	500.000,00
Ação:	1.37 - Aquisição de Móveis, Máquinas e Equipamentos Esportivos Diversos	0,00	40.000,00	40.000,00	40.000,00	50.000,00	170.000,00
	912 - 4.4.90.52.00	**0,00**	**40.000,00**	**40.000,00**	**40.000,00**	**50.000,00**	**170.000,00**
	1 - Recursos Próprios - 0.1.00	0,00	20.000,00	20.000,00	20.000,00	25.000,00	85.000,00
	15 - Convênios Educação - 0.1.22	0,00	20.000,00	20.000,00	20.000,00	25.000,00	85.000,00
Ação:	2.82 - Manutenção das Ações Vinculadas ao Programa ACADEMIA DAS CIDADES	0,00	131.000,00	141.000,00	109.000,00	133.000,00	514.000,00
	913 - 3.1.90.04.00	**0,00**	**20.000,00**	**20.000,00**	**20.000,00**	**25.000,00**	**85.000,00**

DEMONSTRATIVO DE COMPATIBILIDADE ENTRE O PPA E A LOA

PPA 2014 - 2017 - Valores em R$

		Valor global	2014	2015	2016	2017	Total
	1 - Recursos Próprios - 0.1.00	0,00	20.000,00	20.000,00	20.000,00	25.000,00	85.000,00
	914 - 3.1.90.11.00	**0,00**	**80.000,00**	**80.000,00**	**50.000,00**	**60.000,00**	**270.000,00**
	1 - Recursos Próprios - 0.1.00	0,00	80.000,00	80.000,00	50.000,00	60.000,00	270.000,00
	915 - 3.1.90.13.00	**0,00**	**5.000,00**	**5.000,00**	**5.000,00**	**6.000,00**	**21.000,00**
	1 - Recursos Próprios - 0.1.00	0,00	5.000,00	5.000,00	5.000,00	6.000,00	21.000,00
	916 - 3.1.90.96.00	**0,00**	**2.000,00**	**2.000,00**	**2.000,00**	**2.000,00**	**8.000,00**
	1 - Recursos Próprios - 0.1.00	0,00	2.000,00	2.000,00	2.000,00	2.000,00	8.000,00
	917 - 3.1.91.13.00	**0,00**	**5.000,00**	**5.000,00**	**5.000,00**	**6.000,00**	**21.000,00**
	1 - Recursos Próprios - 0.1.00	0,00	5.000,00	5.000,00	5.000,00	6.000,00	21.000,00
	918 - 3.3.90.30.00	**0,00**	**6.000,00**	**6.000,00**	**6.000,00**	**7.000,00**	**25.000,00**
	1 - Recursos Próprios - 0.1.00	0,00	6.000,00	6.000,00	6.000,00	7.000,00	25.000,00
	919 - 3.3.90.36.00	**0,00**	**6.000,00**	**6.000,00**	**6.000,00**	**7.000,00**	**25.000,00**
	1 - Recursos Próprios - 0.1.00	0,00	6.000,00	6.000,00	6.000,00	7.000,00	25.000,00
	920 - 3.3.90.39.00	**0,00**	**7.000,00**	**17.000,00**	**15.000,00**	**20.000,00**	**59.000,00**
	1 - Recursos Próprios - 0.1.00	0,00	7.000,00	17.000,00	15.000,00	20.000,00	59.000,00
Função:	28 - Encargos Especiais	0,00	8.000,00	8.000,00	8.000,00	9.000,00	33.000,00
Subfunção:	846 - Outros Encargos Especiais	0,00	8.000,00	8.000,00	8.000,00	9.000,00	33.000,00
Programa:	0 - Operações Especiais	0,00	8.000,00	8.000,00	8.000,00	9.000,00	33.000,00
Ação:	0.14 - Subvenções a Entidades Culturais	0,00	8.000,00	8.000,00	8.000,00	9.000,00	33.000,00
	128 - 3.3.50.43.00	**0,00**	**8.000,00**	**8.000,00**	**8.000,00**	**9.000,00**	**33.000,00**
	1 - Recursos Próprios - 0.1.00	0,00	8.000,00	8.000,00	8.000,00	9.000,00	33.000,00
Unidade Orçamentária: 6003 - FUNDO DE MANUTENÇÃO E DESENVOLVIMENTO DA ED		**0,00**	**15.374.622,00**	**16.768.000,00**	**17.949.000,00**	**18.140.000,00**	**68.231.622,00**
Função:	12 - Educação	0,00	15.374.622,00	16.768.000,00	17.949.000,00	18.140.000,00	68.231.622,00
Subfunção:	361 - Ensino Fundamental	0,00	12.648.785,60	14.423.020,86	15.159.600,00	15.243.000,00	57.474.406,46
Programa:	1206 - EDUCAÇÃO BÁSICA DE QUALIDADE	0,00	12.648.785,60	14.423.020,86	15.159.600,00	15.243.000,00	57.474.406,46
Ação:	1.38 - Aquisição, Execução de Obras e Ampliações de Imóveis do Ensino	0,00	338.000,00	188.000,00	188.000,00	180.000,00	894.000,00
	129 - 4.4.90.51.00	**0,00**	**208.000,00**	**108.000,00**	**108.000,00**	**100.000,00**	**524.000,00**
	5 - FUNDEB 40% - 0.1.19	0,00	208.000,00	108.000,00	108.000,00	100.000,00	524.000,00
	921 - 4.4.90.61.00	**0,00**	**30.000,00**	**30.000,00**	**30.000,00**	**30.000,00**	**120.000,00**
	5 - FUNDEB 40% - 0.1.19	0,00	30.000,00	30.000,00	30.000,00	30.000,00	120.000,00
	922 - 4.5.90.61.00	**0,00**	**100.000,00**	**50.000,00**	**50.000,00**	**50.000,00**	**250.000,00**
	5 - FUNDEB 40% - 0.1.19	0,00	100.000,00	50.000,00	50.000,00	50.000,00	250.000,00
Ação:	1.39 - Aquisição de Móveis e Equipamentos Para o Ensino Fundamental - 40%	0,00	50.000,00	50.000,00	50.000,00	50.000,00	200.000,00
	130 - 4.4.90.52.00	**0,00**	**50.000,00**	**50.000,00**	**50.000,00**	**50.000,00**	**200.000,00**
	5 - FUNDEB 40% - 0.1.19	0,00	50.000,00	50.000,00	50.000,00	50.000,00	200.000,00
Ação:	2.48 - Manutenção do Ensino Fundamental - 60%	0,00	7.112.936,80	9.130.620,86	8.652.000,00	8.770.000,00	33.665.557,66

DEMONSTRATIVO DE COMPATIBILIDADE ENTRE O PPA E A LOA

PPA 2014 - 2017 - Valores em R$

		Valor global	2014	2015	2016	2017	Total
	132 - 3.1.90.04.00	**0,00**	**905.000,00**	**949.000,00**	**500.000,00**	**500.000,00**	**2.854.000,00**
	4 - FUNDEB 60% - 0.1.18	0,00	905.000,00	949.000,00	500.000,00	500.000,00	2.854.000,00
	936 - 3.1.90.11.00	**0,00**	**5.417.936,80**	**7.141.640,86**	**7.162.000,00**	**7.320.000,00**	**27.041.577,66**
	4 - FUNDEB 60% - 0.1.18	0,00	4.507.000,00	6.065.240,86	6.100.000,00	6.300.000,00	22.972.240,86
	6 - Complemento da União ao FUNDEB 60% - 0.1.18	0,00	910.936,80	1.076.400,00	1.062.000,00	1.020.000,00	4.069.336,80
	937 - 3.1.90.13.00	**0,00**	**200.000,00**	**594.380,00**	**490.000,00**	**450.000,00**	**1.734.380,00**
	4 - FUNDEB 60% - 0.1.18	0,00	200.000,00	594.380,00	490.000,00	450.000,00	1.734.380,00
	938 - 3.1.91.13.00	**0,00**	**590.000,00**	**445.600,00**	**500.000,00**	**500.000,00**	**2.035.600,00**
	4 - FUNDEB 60% - 0.1.18	0,00	590.000,00	445.600,00	500.000,00	500.000,00	2.035.600,00
Ação:	2.83 - Manutenção do Ensino Fundamental - 40%	0,00	5.147.848,80	5.054.400,00	6.269.600,00	6.243.000,00	22.714.848,80
	131 - 3.1.90.04.00	**0,00**	**150.000,00**	**50.000,00**	**50.000,00**	**60.000,00**	**310.000,00**
	5 - FUNDEB 40% - 0.1.19	0,00	150.000,00	50.000,00	50.000,00	60.000,00	310.000,00
	923 - 3.1.90.11.00	**0,00**	**350.000,00**	**420.150,66**	**620.000,00**	**620.000,00**	**2.010.150,66**
	5 - FUNDEB 40% - 0.1.19	0,00	150.000,00	170.000,00	370.000,00	390.000,00	1.080.000,00
	7 - Complemento da União ao FUNDEB 40% - 0.1.19	0,00	200.000,00	250.150,66	250.000,00	230.000,00	930.150,66
	924 - 3.1.90.13.00	**0,00**	**457.291,20**	**374.249,34**	**438.000,00**	**440.000,00**	**1.709.540,54**
	5 - FUNDEB 40% - 0.1.19	0,00	250.000,00	162.000,00	180.000,00	190.000,00	782.000,00
	7 - Complemento da União ao FUNDEB 40% - 0.1.19	0,00	207.291,20	212.249,34	258.000,00	250.000,00	927.540,54
	925 - 3.1.90.92.00	**0,00**	**15.557,60**	**15.557,60**	**10.000,00**	**10.000,00**	**51.115,20**
	5 - FUNDEB 40% - 0.1.19	0,00	15.557,60	15.557,60	10.000,00	10.000,00	51.115,20
	926 - 3.1.91.13.00	**0,00**	**470.000,00**	**387.200,00**	**460.000,00**	**490.000,00**	**1.807.200,00**
	5 - FUNDEB 40% - 0.1.19	0,00	270.000,00	270.000,00	260.000,00	290.000,00	1.090.000,00
	7 - Complemento da União ao FUNDEB 40% - 0.1.19	0,00	200.000,00	117.200,00	200.000,00	200.000,00	717.200,00
	927 - 3.3.90.14.00	**0,00**	**10.000,00**	**10.242,40**	**10.000,00**	**15.000,00**	**45.242,40**
	5 - FUNDEB 40% - 0.1.19	0,00	10.000,00	10.242,40	10.000,00	15.000,00	45.242,40
	928 - 3.3.90.30.00	**0,00**	**640.000,00**	**550.000,00**	**750.000,00**	**550.000,00**	**2.490.000,00**
	5 - FUNDEB 40% - 0.1.19	0,00	640.000,00	550.000,00	750.000,00	550.000,00	2.490.000,00
	929 - 3.3.90.32.00	**0,00**	**10.000,00**	**10.000,00**	**10.000,00**	**15.000,00**	**45.000,00**
	5 - FUNDEB 40% - 0.1.19	0,00	10.000,00	10.000,00	10.000,00	15.000,00	45.000,00
	930 - 3.3.90.33.00	**0,00**	**6.000,00**	**6.000,00**	**6.000,00**	**7.000,00**	**25.000,00**
	5 - FUNDEB 40% - 0.1.19	0,00	6.000,00	6.000,00	6.000,00	7.000,00	25.000,00
	931 - 3.3.90.36.00	**0,00**	**120.000,00**	**120.000,00**	**86.600,00**	**100.000,00**	**426.600,00**
	5 - FUNDEB 40% - 0.1.19	0,00	120.000,00	120.000,00	86.600,00	100.000,00	426.600,00
	932 - 3.3.90.39.00	**0,00**	**2.890.000,00**	**3.082.000,00**	**3.800.000,00**	**3.900.000,00**	**13.672.000,00**
	5 - FUNDEB 40% - 0.1.19	0,00	2.890.000,00	3.082.000,00	3.800.000,00	3.900.000,00	13.672.000,00
	933 - 3.3.90.47.00	**0,00**	**6.000,00**	**6.000,00**	**6.000,00**	**7.000,00**	**25.000,00**
	5 - FUNDEB 40% - 0.1.19	0,00	6.000,00	6.000,00	6.000,00	7.000,00	25.000,00

DEMONSTRATIVO DE COMPATIBILIDADE ENTRE O PPA E A LOA

PPA 2014 - 2017 - Valores em R$

		Valor global	2014	2015	2016	2017	Total
	934 - 3.3.90.49.00	**0,00**	**3.000,00**	**3.000,00**	**3.000,00**	**4.000,00**	**13.000,00**
	5 - FUNDEB 40% - 0.1.19	0,00	3.000,00	3.000,00	3.000,00	4.000,00	13.000,00
	935 - 3.3.90.92.00	**0,00**	**20.000,00**	**20.000,00**	**20.000,00**	**25.000,00**	**85.000,00**
	5 - FUNDEB 40% - 0.1.19	0,00	20.000,00	20.000,00	20.000,00	25.000,00	85.000,00
Subfunção:	365 - Educação Infantil	0,00	2.524.000,00	2.066.219,14	2.477.400,00	2.616.000,00	9.683.619,14
Programa:	1206 - EDUCAÇÃO BÁSICA DE QUALIDADE	0,00	2.034.000,00	1.583.819,14	2.084.000,00	2.107.000,00	7.808.819,14
Ação:	2.83 - Manutenção do Ensino Fundamental - 40%	0,00	30.000,00	0,00	0,00	0,00	30.000,00
	942 - 3.1.90.11.00	**0,00**	**20.000,00**	**0,00**	**0,00**	**0,00**	**20.000,00**
	5 - FUNDEB 40% - 0.1.19	0,00	20.000,00	0,00	0,00	0,00	20.000,00
	943 - 3.1.90.13.00	**0,00**	**10.000,00**	**0,00**	**0,00**	**0,00**	**10.000,00**
	5 - FUNDEB 40% - 0.1.19	0,00	10.000,00	0,00	0,00	0,00	10.000,00
Ação:	2.85 - Manutenção da Educação Infantil - 40%	0,00	184.000,00	184.000,00	334.000,00	357.000,00	1.059.000,00
	939 - 3.1.90.04.00	**0,00**	**10.000,00**	**10.000,00**	**10.000,00**	**15.000,00**	**45.000,00**
	5 - FUNDEB 40% - 0.1.19	0,00	10.000,00	10.000,00	10.000,00	15.000,00	45.000,00
	133 - 3.1.90.11.00	**0,00**	**20.000,00**	**20.000,00**	**20.000,00**	**25.000,00**	**85.000,00**
	5 - FUNDEB 40% - 0.1.19	0,00	20.000,00	20.000,00	20.000,00	25.000,00	85.000,00
	945 - 3.1.90.13.00	**0,00**	**10.000,00**	**10.000,00**	**10.000,00**	**15.000,00**	**45.000,00**
	5 - FUNDEB 40% - 0.1.19	0,00	10.000,00	10.000,00	10.000,00	15.000,00	45.000,00
	946 - 3.1.91.13.00	**0,00**	**2.000,00**	**2.000,00**	**2.000,00**	**2.000,00**	**8.000,00**
	5 - FUNDEB 40% - 0.1.19	0,00	2.000,00	2.000,00	2.000,00	2.000,00	8.000,00
	947 - 3.3.90.14.00	**0,00**	**2.000,00**	**2.000,00**	**2.000,00**	**2.000,00**	**8.000,00**
	5 - FUNDEB 40% - 0.1.19	0,00	2.000,00	2.000,00	2.000,00	2.000,00	8.000,00
	948 - 3.3.90.30.00	**0,00**	**20.000,00**	**20.000,00**	**20.000,00**	**25.000,00**	**85.000,00**
	5 - FUNDEB 40% - 0.1.19	0,00	20.000,00	20.000,00	20.000,00	25.000,00	85.000,00
	949 - 3.3.90.35.00	**0,00**	**6.000,00**	**6.000,00**	**6.000,00**	**7.000,00**	**25.000,00**
	5 - FUNDEB 40% - 0.1.19	0,00	6.000,00	6.000,00	6.000,00	7.000,00	25.000,00
	950 - 3.3.90.36.00	**0,00**	**9.000,00**	**9.000,00**	**9.000,00**	**10.000,00**	**37.000,00**
	5 - FUNDEB 40% - 0.1.19	0,00	9.000,00	9.000,00	9.000,00	10.000,00	37.000,00
	951 - 3.3.90.39.00	**0,00**	**100.000,00**	**100.000,00**	**250.000,00**	**250.000,00**	**700.000,00**
	5 - FUNDEB 40% - 0.1.19	0,00	100.000,00	100.000,00	250.000,00	250.000,00	700.000,00
	952 - 3.3.90.47.00	**0,00**	**2.000,00**	**2.000,00**	**2.000,00**	**2.000,00**	**8.000,00**
	5 - FUNDEB 40% - 0.1.19	0,00	2.000,00	2.000,00	2.000,00	2.000,00	8.000,00
	953 - 3.3.90.92.00	**0,00**	**3.000,00**	**3.000,00**	**3.000,00**	**4.000,00**	**13.000,00**
	5 - FUNDEB 40% - 0.1.19	0,00	3.000,00	3.000,00	3.000,00	4.000,00	13.000,00
Ação:	2.86 - Manutenção da Educação Infantil - 60%	0,00	1.820.000,00	1.399.819,14	1.750.000,00	1.750.000,00	6.719.819,14
	134 - 3.1.90.04.00	**0,00**	**140.000,00**	**213.549,14**	**350.000,00**	**250.000,00**	**953.549,14**
	4 - FUNDEB 60% - 0.1.18	0,00	140.000,00	213.549,14	350.000,00	250.000,00	953.549,14

DEMONSTRATIVO DE COMPATIBILIDADE ENTRE O PPA E A LOA

PPA 2014 - 2017 - Valores em R$

		Valor global	2014	2015	2016	2017	Total
	955 - 3.1.90.11.00	**0,00**	**1.500.000,00**	**1.089.000,00**	**1.200.000,00**	**1.300.000,00**	**5.089.000,00**
	4 - FUNDEB 60% - 0.1.18	0,00	1.500.000,00	1.089.000,00	1.200.000,00	1.300.000,00	5.089.000,00
	954 - 3.1.90.13.00	**0,00**	**80.000,00**	**80.000,00**	**100.000,00**	**100.000,00**	**360.000,00**
	4 - FUNDEB 60% - 0.1.18	0,00	80.000,00	80.000,00	100.000,00	100.000,00	360.000,00
	956 - 3.1.91.13.00	**0,00**	**100.000,00**	**17.270,00**	**100.000,00**	**100.000,00**	**317.270,00**
	4 - FUNDEB 60% - 0.1.18	0,00	100.000,00	17.270,00	100.000,00	100.000,00	317.270,00
Programa:	1210 - CRECHE E PROINFÂNCIA	0,00	490.000,00	482.400,00	393.400,00	509.000,00	1.874.800,00
Ação:	1.40 - Aquisição, Execução de Obras e Ampliação de Imóveis de Creches e	0,00	100.000,00	100.000,00	50.000,00	60.000,00	310.000,00
	135 - 4.4.90.51.00	**0,00**	**100.000,00**	**100.000,00**	**50.000,00**	**60.000,00**	**310.000,00**
	5 - FUNDEB 40% - 0.1.19	0,00	100.000,00	100.000,00	50.000,00	60.000,00	310.000,00
Ação:	1.41 - Aquisição de Móveis e Equipamentos Para as Creches e Educação Infantil -	0,00	80.000,00	80.000,00	50.000,00	60.000,00	270.000,00
	136 - 4.4.90.52.00	**0,00**	**80.000,00**	**80.000,00**	**50.000,00**	**60.000,00**	**270.000,00**
	5 - FUNDEB 40% - 0.1.19	0,00	80.000,00	80.000,00	50.000,00	60.000,00	270.000,00
Ação:	2.72 - Manutenção das Creches - FUNDEB 60%	0,00	145.000,00	145.000,00	105.400,00	161.000,00	556.400,00
	141 - 3.1.90.04.00	**0,00**	**50.000,00**	**50.000,00**	**30.000,00**	**40.000,00**	**170.000,00**
	4 - FUNDEB 60% - 0.1.18	0,00	50.000,00	50.000,00	30.000,00	40.000,00	170.000,00
	967 - 3.1.90.11.00	**0,00**	**50.000,00**	**50.000,00**	**30.400,00**	**60.000,00**	**190.400,00**
	4 - FUNDEB 60% - 0.1.18	0,00	50.000,00	50.000,00	30.400,00	60.000,00	190.400,00
	968 - 3.1.90.13.00	**0,00**	**30.000,00**	**30.000,00**	**30.000,00**	**40.000,00**	**130.000,00**
	4 - FUNDEB 60% - 0.1.18	0,00	30.000,00	30.000,00	30.000,00	40.000,00	130.000,00
	969 - 3.1.90.92.00	**0,00**	**5.000,00**	**5.000,00**	**5.000,00**	**6.000,00**	**21.000,00**
	4 - FUNDEB 60% - 0.1.18	0,00	5.000,00	5.000,00	5.000,00	6.000,00	21.000,00
	970 - 3.1.91.13.00	**0,00**	**10.000,00**	**10.000,00**	**10.000,00**	**15.000,00**	**45.000,00**
	4 - FUNDEB 60% - 0.1.18	0,00	10.000,00	10.000,00	10.000,00	15.000,00	45.000,00
Ação:	2.87 - Manutenção das Creches - FUNDEB 40%	0,00	163.000,00	157.400,00	188.000,00	228.000,00	736.400,00
	140 - 3.1.90.04.00	**0,00**	**30.000,00**	**30.000,00**	**30.000,00**	**40.000,00**	**130.000,00**
	5 - FUNDEB 40% - 0.1.19	0,00	30.000,00	30.000,00	30.000,00	40.000,00	130.000,00
	957 - 3.1.90.11.00	**0,00**	**40.000,00**	**40.000,00**	**40.000,00**	**45.000,00**	**165.000,00**
	5 - FUNDEB 40% - 0.1.19	0,00	40.000,00	40.000,00	40.000,00	45.000,00	165.000,00
	958 - 3.1.90.13.00	**0,00**	**20.000,00**	**20.000,00**	**20.000,00**	**25.000,00**	**85.000,00**
	5 - FUNDEB 40% - 0.1.19	0,00	20.000,00	20.000,00	20.000,00	25.000,00	85.000,00
	959 - 3.1.90.92.00	**0,00**	**2.000,00**	**2.000,00**	**2.000,00**	**2.000,00**	**8.000,00**
	5 - FUNDEB 40% - 0.1.19	0,00	2.000,00	2.000,00	2.000,00	2.000,00	8.000,00
	960 - 3.1.91.13.00	**0,00**	**30.000,00**	**24.400,00**	**15.000,00**	**20.000,00**	**89.400,00**
	5 - FUNDEB 40% - 0.1.19	0,00	30.000,00	24.400,00	15.000,00	20.000,00	89.400,00
	961 - 3.3.90.30.00	**0,00**	**20.000,00**	**20.000,00**	**60.000,00**	**70.000,00**	**170.000,00**

DEMONSTRATIVO DE COMPATIBILIDADE ENTRE O PPA E A LOA

PPA 2014 - 2017 - Valores em R$

		Valor global	2014	2015	2016	2017	Total
	5 - FUNDEB 40% - 0.1.19	0,00	20.000,00	20.000,00	60.000,00	70.000,00	170.000,00
	962 - 3.3.90.32.00	**0,00**	**3.000,00**	**3.000,00**	**3.000,00**	**4.000,00**	**13.000,00**
	5 - FUNDEB 40% - 0.1.19	0,00	3.000,00	3.000,00	3.000,00	4.000,00	13.000,00
	963 - 3.3.90.36.00	**0,00**	**5.000,00**	**5.000,00**	**5.000,00**	**6.000,00**	**21.000,00**
	5 - FUNDEB 40% - 0.1.19	0,00	5.000,00	5.000,00	5.000,00	6.000,00	21.000,00
	964 - 3.3.90.39.00	**0,00**	**5.000,00**	**5.000,00**	**5.000,00**	**6.000,00**	**21.000,00**
	5 - FUNDEB 40% - 0.1.19	0,00	5.000,00	5.000,00	5.000,00	6.000,00	21.000,00
	965 - 3.3.90.47.00	**0,00**	**3.000,00**	**3.000,00**	**3.000,00**	**4.000,00**	**13.000,00**
	5 - FUNDEB 40% - 0.1.19	0,00	3.000,00	3.000,00	3.000,00	4.000,00	13.000,00
	966 - 3.3.90.92.00	**0,00**	**5.000,00**	**5.000,00**	**5.000,00**	**6.000,00**	**21.000,00**
	5 - FUNDEB 40% - 0.1.19	0,00	5.000,00	5.000,00	5.000,00	6.000,00	21.000,00
Ação:	2.88 - Manutenção das Creches - FUNDEB 60%	0,00	2.000,00	0,00	0,00	0,00	2.000,00
	944 - 3.1.91.13.00	**0,00**	**2.000,00**	**0,00**	**0,00**	**0,00**	**2.000,00**
	5 - FUNDEB 40% - 0.1.19	0,00	2.000,00	0,00	0,00	0,00	2.000,00
Subfunção:	366 - Educação de Jovens e Adultos	0,00	201.836,40	278.760,00	312.000,00	281.000,00	1.073.596,40
Programa:	1206 - EDUCAÇÃO BÁSICA DE QUALIDADE	0,00	201.836,40	278.760,00	312.000,00	281.000,00	1.073.596,40
Ação:	2.89 - Manutenção do Ensino de Jovens e Adultos - 40%	0,00	55.000,00	55.000,00	50.000,00	58.000,00	218.000,00
	971 - 3.1.90.04.00	**0,00**	**9.000,00**	**9.000,00**	**9.000,00**	**10.000,00**	**37.000,00**
	5 - FUNDEB 40% - 0.1.19	0,00	9.000,00	9.000,00	9.000,00	10.000,00	37.000,00
	972 - 3.1.90.11.00	**0,00**	**6.000,00**	**6.000,00**	**6.000,00**	**7.000,00**	**25.000,00**
	5 - FUNDEB 40% - 0.1.19	0,00	6.000,00	6.000,00	6.000,00	7.000,00	25.000,00
	973 - 3.1.90.13.00	**0,00**	**7.000,00**	**7.000,00**	**5.000,00**	**6.000,00**	**25.000,00**
	5 - FUNDEB 40% - 0.1.19	0,00	7.000,00	7.000,00	5.000,00	6.000,00	25.000,00
	974 - 3.1.91.13.00	**0,00**	**2.000,00**	**2.000,00**	**2.000,00**	**2.000,00**	**8.000,00**
	5 - FUNDEB 40% - 0.1.19	0,00	2.000,00	2.000,00	2.000,00	2.000,00	8.000,00
	975 - 3.3.90.14.00	**0,00**	**6.000,00**	**6.000,00**	**6.000,00**	**7.000,00**	**25.000,00**
	5 - FUNDEB 40% - 0.1.19	0,00	6.000,00	6.000,00	6.000,00	7.000,00	25.000,00
	976 - 3.3.90.30.00	**0,00**	**7.000,00**	**7.000,00**	**5.000,00**	**6.000,00**	**25.000,00**
	5 - FUNDEB 40% - 0.1.19	0,00	7.000,00	7.000,00	5.000,00	6.000,00	25.000,00
	977 - 3.3.90.32.00	**0,00**	**4.000,00**	**4.000,00**	**4.000,00**	**5.000,00**	**17.000,00**
	5 - FUNDEB 40% - 0.1.19	0,00	4.000,00	4.000,00	4.000,00	5.000,00	17.000,00
	978 - 3.3.90.35.00	**0,00**	**3.000,00**	**3.000,00**	**3.000,00**	**4.000,00**	**13.000,00**
	5 - FUNDEB 40% - 0.1.19	0,00	3.000,00	3.000,00	3.000,00	4.000,00	13.000,00
	979 - 3.3.90.36.00	**0,00**	**3.000,00**	**3.000,00**	**3.000,00**	**3.000,00**	**12.000,00**
	5 - FUNDEB 40% - 0.1.19	0,00	3.000,00	3.000,00	3.000,00	3.000,00	12.000,00
	980 - 3.3.90.39.00	**0,00**	**6.000,00**	**6.000,00**	**5.000,00**	**6.000,00**	**23.000,00**
	5 - FUNDEB 40% - 0.1.19	0,00	6.000,00	6.000,00	5.000,00	6.000,00	23.000,00

DEMONSTRATIVO DE COMPATIBILIDADE ENTRE O PPA E A LOA

PPA 2014 - 2017 - Valores em R$

		Valor global	2014	2015	2016	2017	Total
	981 - 3.3.90.47.00	**0,00**	**2.000,00**	**2.000,00**	**2.000,00**	**2.000,00**	**8.000,00**
	5 - FUNDEB 40% - 0.1.19	0,00	2.000,00	2.000,00	2.000,00	2.000,00	8.000,00
Ação:	2.90 - Manutenção do Ensino de Jovens e Adultos - 60%	0,00	146.836,40	223.760,00	262.000,00	223.000,00	855.596,40
	145 - 3.1.90.04.00	**0,00**	**30.000,00**	**30.000,00**	**30.000,00**	**40.000,00**	**130.000,00**
	4 - FUNDEB 60% - 0.1.18	0,00	30.000,00	30.000,00	30.000,00	40.000,00	130.000,00
	982 - 3.1.90.11.00	**0,00**	**91.836,40**	**182.000,00**	**210.000,00**	**150.000,00**	**633.836,40**
	4 - FUNDEB 60% - 0.1.18	0,00	91.836,40	182.000,00	210.000,00	150.000,00	633.836,40
	983 - 3.1.90.13.00	**0,00**	**15.000,00**	**1.760,00**	**2.000,00**	**3.000,00**	**21.760,00**
	4 - FUNDEB 60% - 0.1.18	0,00	15.000,00	1.760,00	2.000,00	3.000,00	21.760,00
	984 - 3.1.91.13.00	**0,00**	**10.000,00**	**10.000,00**	**20.000,00**	**30.000,00**	**70.000,00**
	4 - FUNDEB 60% - 0.1.18	0,00	10.000,00	10.000,00	20.000,00	30.000,00	70.000,00
Unidade Orçamentária:	**7001 - COORDENADORIA DE PLANEJAMENTO GOVERNAMENT**	**0,00**	**7.025.000,00**	**6.770.353,00**	**6.987.300,00**	**6.664.000,00**	**27.446.653,00**
Função:	4 - Administração	0,00	2.151.000,00	2.295.353,00	2.354.300,00	2.121.000,00	8.921.653,00
Subfunção:	122 - Administração Geral	0,00	2.151.000,00	2.295.353,00	2.354.300,00	2.121.000,00	8.921.653,00
Programa:	403 - MODERNIZAÇÃO DA ESTRUTURA FÍSICA DE APOIO ADMINISTRATIVO	0,00	289.000,00	309.000,00	324.000,00	350.000,00	1.272.000,00
Ação:	1.42 - Execução de Obras Civis, Ampliação, Reforma e Melhorias de Imóveis	0,00	20.000,00	20.000,00	30.000,00	30.000,00	100.000,00
	146 - 4.4.90.51.00	**0,00**	**20.000,00**	**20.000,00**	**30.000,00**	**30.000,00**	**100.000,00**
	1 - Recursos Próprios - 0.1.00	0,00	20.000,00	20.000,00	30.000,00	30.000,00	100.000,00
Ação:	1.109 - Aquisição de Veículos, Móveis, Máquinas, Utensílios e Equipamentos	0,00	219.000,00	239.000,00	249.000,00	265.000,00	972.000,00
	148 - 4.4.90.52.00	**0,00**	**219.000,00**	**239.000,00**	**249.000,00**	**265.000,00**	**972.000,00**
	1 - Recursos Próprios - 0.1.00	0,00	6.000,00	7.000,00	7.000,00	8.000,00	28.000,00
	21 - Outras Operações de Crédito - 0.1.83	0,00	213.000,00	232.000,00	242.000,00	257.000,00	944.000,00
Ação:	1.111 - Aquisição de Prédios e Terrenos	0,00	50.000,00	50.000,00	45.000,00	55.000,00	200.000,00
	147 - 4.4.90.51.00	**0,00**	**20.000,00**	**20.000,00**	**15.000,00**	**20.000,00**	**75.000,00**
	1 - Recursos Próprios - 0.1.00	0,00	20.000,00	20.000,00	15.000,00	20.000,00	75.000,00
	985 - 4.5.90.51.00	**0,00**	**30.000,00**	**30.000,00**	**30.000,00**	**35.000,00**	**125.000,00**
	1 - Recursos Próprios - 0.1.00	0,00	30.000,00	30.000,00	30.000,00	35.000,00	125.000,00
Programa:	1501 - GESTÃO ADMINISTRATIVA DA SECRETARIA MUNICIPAL DE PLANEJAMENTO	0,00	1.862.000,00	1.986.353,00	2.030.300,00	1.771.000,00	7.649.653,00
Ação:	2.91 - Manutenção da Secretaria de Planejamento e Serviços Públicos	0,00	1.862.000,00	1.986.353,00	2.030.300,00	1.771.000,00	7.649.653,00
	149 - 3.1.90.04.00	**0,00**	**480.000,00**	**652.000,00**	**600.000,00**	**600.000,00**	**2.332.000,00**
	1 - Recursos Próprios - 0.1.00	0,00	480.000,00	652.000,00	600.000,00	600.000,00	2.332.000,00
	986 - 3.1.90.11.00	**0,00**	**295.000,00**	**336.000,00**	**305.000,00**	**300.000,00**	**1.236.000,00**
	1 - Recursos Próprios - 0.1.00	0,00	295.000,00	336.000,00	305.000,00	300.000,00	1.236.000,00
	987 - 3.1.90.13.00	**0,00**	**107.000,00**	**41.580,00**	**50.300,00**	**50.000,00**	**248.880,00**
	1 - Recursos Próprios - 0.1.00	0,00	107.000,00	41.580,00	50.300,00	50.000,00	248.880,00
	988 - 3.1.90.92.00	**0,00**	**2.000,00**	**2.000,00**	**2.000,00**	**2.000,00**	**8.000,00**

DEMONSTRATIVO DE COMPATIBILIDADE ENTRE O PPA E A LOA

PPA 2014 - 2017 - Valores em R$

		Valor global	2014	2015	2016	2017	Total
	1 - Recursos Próprios - 0.1.00	0,00	2.000,00	2.000,00	2.000,00	2.000,00	8.000,00
	989 - 3.1.90.96.00	**0,00**	**1.000,00**	**1.000,00**	**1.000,00**	**1.000,00**	**4.000,00**
	1 - Recursos Próprios - 0.1.00	0,00	1.000,00	1.000,00	1.000,00	1.000,00	4.000,00
	990 - 3.1.91.13.00	**0,00**	**10.000,00**	**1.540,00**	**15.000,00**	**20.000,00**	**46.540,00**
	1 - Recursos Próprios - 0.1.00	0,00	10.000,00	1.540,00	15.000,00	20.000,00	46.540,00
	991 - 3.3.90.14.00	**0,00**	**8.000,00**	**3.000,00**	**3.000,00**	**5.000,00**	**19.000,00**
	1 - Recursos Próprios - 0.1.00	0,00	8.000,00	3.000,00	3.000,00	5.000,00	19.000,00
	992 - 3.3.90.30.00	**0,00**	**290.000,00**	**426.000,00**	**490.000,00**	**400.000,00**	**1.606.000,00**
	1 - Recursos Próprios - 0.1.00	0,00	290.000,00	426.000,00	490.000,00	400.000,00	1.606.000,00
	993 - 3.3.90.33.00	**0,00**	**4.000,00**	**4.000,00**	**4.000,00**	**5.000,00**	**17.000,00**
	1 - Recursos Próprios - 0.1.00	0,00	4.000,00	4.000,00	4.000,00	5.000,00	17.000,00
	994 - 3.3.90.34.00	**0,00**	**6.000,00**	**6.000,00**	**6.000,00**	**7.000,00**	**25.000,00**
	1 - Recursos Próprios - 0.1.00	0,00	6.000,00	6.000,00	6.000,00	7.000,00	25.000,00
	995 - 3.3.90.35.00	**0,00**	**5.000,00**	**5.000,00**	**5.000,00**	**6.000,00**	**21.000,00**
	1 - Recursos Próprios - 0.1.00	0,00	5.000,00	5.000,00	5.000,00	6.000,00	21.000,00
	996 - 3.3.90.36.00	**0,00**	**25.000,00**	**27.000,00**	**35.000,00**	**40.000,00**	**127.000,00**
	1 - Recursos Próprios - 0.1.00	0,00	25.000,00	27.000,00	35.000,00	40.000,00	127.000,00
	997 - 3.3.90.37.00	**0,00**	**4.000,00**	**4.000,00**	**4.000,00**	**5.000,00**	**17.000,00**
	1 - Recursos Próprios - 0.1.00	0,00	4.000,00	4.000,00	4.000,00	5.000,00	17.000,00
	998 - 3.3.90.39.00	**0,00**	**600.000,00**	**464.233,00**	**490.000,00**	**300.000,00**	**1.854.233,00**
	1 - Recursos Próprios - 0.1.00	0,00	600.000,00	464.233,00	490.000,00	300.000,00	1.854.233,00
	999 - 3.3.90.47.00	**0,00**	**15.000,00**	**3.000,00**	**10.000,00**	**15.000,00**	**43.000,00**
	1 - Recursos Próprios - 0.1.00	0,00	15.000,00	3.000,00	10.000,00	15.000,00	43.000,00
	1000 - 3.3.90.92.00	**0,00**	**10.000,00**	**10.000,00**	**10.000,00**	**15.000,00**	**45.000,00**
	1 - Recursos Próprios - 0.1.00	0,00	10.000,00	10.000,00	10.000,00	15.000,00	45.000,00
Função:	15 - Urbanismo	0,00	2.846.000,00	2.768.000,00	2.631.000,00	2.468.000,00	10.713.000,00
Subfunção:	451 - Infra-Estrutura Urbana	0,00	150.000,00	150.000,00	100.000,00	135.000,00	535.000,00
Programa:	1502 - PRAÇA PARA TODOS	0,00	150.000,00	150.000,00	100.000,00	135.000,00	535.000,00
Ação:	1.44 - Construção, Ampliação e Recuperação de Praças e Jardins	0,00	150.000,00	150.000,00	100.000,00	135.000,00	535.000,00
	150 - 4.4.90.51.00	**0,00**	**150.000,00**	**150.000,00**	**100.000,00**	**135.000,00**	**535.000,00**
	1 - Recursos Próprios - 0.1.00	0,00	50.000,00	50.000,00	50.000,00	65.000,00	215.000,00
	18 - Outros Convênios - 0.1.24	0,00	100.000,00	100.000,00	50.000,00	70.000,00	320.000,00
Subfunção:	452 - Serviços Urbanos	0,00	2.284.000,00	2.206.000,00	2.221.000,00	1.998.000,00	8.709.000,00
Programa:	1503 - MODERNIZAÇÃO DOS SERVIÇOS PÚBLICOS	0,00	1.490.000,00	1.532.000,00	1.551.000,00	1.468.000,00	6.041.000,00
Ação:	1.102 - Aquisição de Veículos, Móveis, Máquinas, Utensílios e Equipamentos	0,00	15.000,00	9.000,00	13.000,00	16.000,00	53.000,00
	151 - 4.4.90.52.00	**0,00**	**15.000,00**	**9.000,00**	**13.000,00**	**16.000,00**	**53.000,00**
	1 - Recursos Próprios - 0.1.00	0,00	10.000,00	4.000,00	8.000,00	10.000,00	32.000,00

DEMONSTRATIVO DE COMPATIBILIDADE ENTRE O PPA E A LOA

PPA 2014 - 2017 - Valores em R$

		Valor global	2014	2015	2016	2017	Total
	18 - Outros Convênios - 0.1.24	0,00	5.000,00	5.000,00	5.000,00	6.000,00	21.000,00
Ação:	2.92 - Manutenção dos Serviços de Limpeza Pública	0,00	1.475.000,00	1.523.000,00	1.538.000,00	1.452.000,00	5.988.000,00
	152 - 3.1.90.04.00	**0,00**	**40.000,00**	**40.000,00**	**40.000,00**	**50.000,00**	**170.000,00**
	1 - Recursos Próprios - 0.1.00	0,00	40.000,00	40.000,00	40.000,00	50.000,00	170.000,00
	1001 - 3.1.90.11.00	**0,00**	**50.000,00**	**50.000,00**	**50.000,00**	**66.000,00**	**216.000,00**
	1 - Recursos Próprios - 0.1.00	0,00	50.000,00	50.000,00	50.000,00	66.000,00	216.000,00
	1002 - 3.1.90.13.00	**0,00**	**50.000,00**	**50.000,00**	**50.000,00**	**60.000,00**	**210.000,00**
	1 - Recursos Próprios - 0.1.00	0,00	50.000,00	50.000,00	50.000,00	60.000,00	210.000,00
	1003 - 3.1.90.92.00	**0,00**	**6.000,00**	**6.000,00**	**6.000,00**	**7.000,00**	**25.000,00**
	1 - Recursos Próprios - 0.1.00	0,00	6.000,00	6.000,00	6.000,00	7.000,00	25.000,00
	1004 - 3.1.90.96.00	**0,00**	**1.000,00**	**1.000,00**	**1.000,00**	**1.000,00**	**4.000,00**
	1 - Recursos Próprios - 0.1.00	0,00	1.000,00	1.000,00	1.000,00	1.000,00	4.000,00
	1005 - 3.1.91.13.00	**0,00**	**14.000,00**	**14.000,00**	**10.000,00**	**15.000,00**	**53.000,00**
	1 - Recursos Próprios - 0.1.00	0,00	14.000,00	14.000,00	10.000,00	15.000,00	53.000,00
	1006 - 3.3.90.14.00	**0,00**	**3.000,00**	**3.000,00**	**3.000,00**	**4.000,00**	**13.000,00**
	1 - Recursos Próprios - 0.1.00	0,00	3.000,00	3.000,00	3.000,00	4.000,00	13.000,00
	1007 - 3.3.90.30.00	**0,00**	**5.000,00**	**5.000,00**	**5.000,00**	**6.000,00**	**21.000,00**
	1 - Recursos Próprios - 0.1.00	0,00	5.000,00	5.000,00	5.000,00	6.000,00	21.000,00
	1008 - 3.3.90.34.00	**0,00**	**10.000,00**	**10.000,00**	**10.000,00**	**15.000,00**	**45.000,00**
	1 - Recursos Próprios - 0.1.00	0,00	10.000,00	10.000,00	10.000,00	15.000,00	45.000,00
	1009 - 3.3.90.35.00	**0,00**	**5.000,00**	**5.000,00**	**5.000,00**	**6.000,00**	**21.000,00**
	1 - Recursos Próprios - 0.1.00	0,00	5.000,00	5.000,00	5.000,00	6.000,00	21.000,00
	1011 - 3.3.90.36.00	**0,00**	**6.000,00**	**6.000,00**	**6.000,00**	**7.000,00**	**25.000,00**
	1 - Recursos Próprios - 0.1.00	0,00	6.000,00	6.000,00	6.000,00	7.000,00	25.000,00
	1012 - 3.3.90.37.00	**0,00**	**35.000,00**	**35.000,00**	**5.000,00**	**10.000,00**	**85.000,00**
	1 - Recursos Próprios - 0.1.00	0,00	35.000,00	35.000,00	5.000,00	10.000,00	85.000,00
	1010 - 3.3.90.39.00	**0,00**	**1.230.000,00**	**1.278.000,00**	**1.342.000,00**	**1.200.000,00**	**5.050.000,00**
	1 - Recursos Próprios - 0.1.00	0,00	1.230.000,00	1.278.000,00	1.342.000,00	1.200.000,00	5.050.000,00
	1013 - 3.3.90.47.00	**0,00**	**20.000,00**	**20.000,00**	**5.000,00**	**5.000,00**	**50.000,00**
	1 - Recursos Próprios - 0.1.00	0,00	20.000,00	20.000,00	5.000,00	5.000,00	50.000,00
Programa:	1504 - INFRA-ESTRUTURA URBANA	0,00	794.000,00	674.000,00	670.000,00	530.000,00	2.668.000,00
Ação:	1.46 - Construção e Recuperação de Calçamento, Calçadas, Meio-fio e Pav. Asfáltico	0,00	644.000,00	544.000,00	580.000,00	420.000,00	2.188.000,00
	153 - 4.4.90.51.00	**0,00**	**644.000,00**	**544.000,00**	**580.000,00**	**420.000,00**	**2.188.000,00**
	1 - Recursos Próprios - 0.1.00	0,00	270.000,00	270.000,00	270.000,00	170.000,00	980.000,00
	18 - Outros Convênios - 0.1.24	0,00	374.000,00	274.000,00	310.000,00	250.000,00	1.208.000,00
Ação:	1.47 - Ampliação e Reforma do Cemitério Público	0,00	150.000,00	130.000,00	90.000,00	110.000,00	480.000,00
	154 - 4.4.90.51.00	**0,00**	**150.000,00**	**130.000,00**	**90.000,00**	**110.000,00**	**480.000,00**

DEMONSTRATIVO DE COMPATIBILIDADE ENTRE O PPA E A LOA

PPA 2014 - 2017 - Valores em R$

		Valor global	2014	2015	2016	2017	Total
	1 - Recursos Próprios - 0.1.00	0,00	30.000,00	10.000,00	10.000,00	10.000,00	60.000,00
	18 - Outros Convênios - 0.1.24	0,00	120.000,00	120.000,00	80.000,00	100.000,00	420.000,00
Subfunção:	512 - Saneamento Básico Urbano	0,00	372.000,00	372.000,00	270.000,00	280.000,00	1.294.000,00
Programa:	1702 - SANEAMENTO URBANO	0,00	372.000,00	372.000,00	270.000,00	280.000,00	1.294.000,00
Ação:	1.48 - Construção, Ampliação e Recuperação do Saneamento Básico	0,00	372.000,00	372.000,00	270.000,00	280.000,00	1.294.000,00
	155 - 4.4.90.51.00	**0,00**	**372.000,00**	**372.000,00**	**270.000,00**	**280.000,00**	**1.294.000,00**
	1 - Recursos Próprios - 0.1.00	0,00	100.000,00	100.000,00	98.000,00	100.000,00	398.000,00
	18 - Outros Convênios - 0.1.24	0,00	272.000,00	272.000,00	172.000,00	180.000,00	896.000,00
Subfunção:	544 - Recursos Hídricos	0,00	40.000,00	40.000,00	40.000,00	55.000,00	175.000,00
Programa:	1703 - AMPLIAÇÃO DE RECURSOS HÍDRICOS	0,00	40.000,00	40.000,00	40.000,00	55.000,00	175.000,00
Ação:	1.49 - Construção, Ampliação e Recuperação de Canais	0,00	40.000,00	40.000,00	40.000,00	55.000,00	175.000,00
	157 - 4.4.90.51.00	**0,00**	**40.000,00**	**40.000,00**	**40.000,00**	**55.000,00**	**175.000,00**
	1 - Recursos Próprios - 0.1.00	0,00	30.000,00	30.000,00	30.000,00	40.000,00	130.000,00
	18 - Outros Convênios - 0.1.24	0,00	10.000,00	10.000,00	10.000,00	15.000,00	45.000,00
Função:	16 - Habitação	0,00	310.000,00	210.000,00	110.000,00	115.000,00	745.000,00
Subfunção:	482 - Habitação Urbana	0,00	310.000,00	210.000,00	110.000,00	115.000,00	745.000,00
Programa:	1601 - HABITAÇÃO POPULAR	0,00	310.000,00	210.000,00	110.000,00	115.000,00	745.000,00
Ação:	1.50 - Construção de Casas Populares	0,00	310.000,00	210.000,00	110.000,00	115.000,00	745.000,00
	159 - 4.4.90.51.00	**0,00**	**310.000,00**	**210.000,00**	**110.000,00**	**115.000,00**	**745.000,00**
	1 - Recursos Próprios - 0.1.00	0,00	10.000,00	10.000,00	10.000,00	15.000,00	45.000,00
	18 - Outros Convênios - 0.1.24	0,00	300.000,00	200.000,00	100.000,00	100.000,00	700.000,00
Função:	17 - Saneamento	0,00	65.000,00	65.000,00	65.000,00	75.000,00	270.000,00
Subfunção:	511 - Saneamento Básico Rural	0,00	65.000,00	65.000,00	65.000,00	75.000,00	270.000,00
Programa:	1701 - SANEAMENTO RURAL SIMPLIFICADO	0,00	65.000,00	65.000,00	65.000,00	75.000,00	270.000,00
Ação:	1.51 - Construção e Reforma de Privadas Higiênicas e Sistema Simplificado de	0,00	65.000,00	65.000,00	65.000,00	75.000,00	270.000,00
	160 - 4.4.90.51.00	**0,00**	**65.000,00**	**65.000,00**	**65.000,00**	**75.000,00**	**270.000,00**
	1 - Recursos Próprios - 0.1.00	0,00	20.000,00	20.000,00	20.000,00	25.000,00	85.000,00
	18 - Outros Convênios - 0.1.24	0,00	45.000,00	45.000,00	45.000,00	50.000,00	185.000,00
Função:	18 - Gestão Ambiental	0,00	180.000,00	180.000,00	180.000,00	180.000,00	720.000,00
Subfunção:	543 - Recuperação de Áreas Degradadas	0,00	180.000,00	180.000,00	180.000,00	180.000,00	720.000,00
Programa:	1803 - RECICLAGEM E TRATAMENTO DE RESÍDUOS SÓLIDOS	0,00	180.000,00	180.000,00	180.000,00	180.000,00	720.000,00
Ação:	1.54 - Construção e Recuperação de Aterro Sanitário e Obras de Controle Ambiental	0,00	180.000,00	180.000,00	180.000,00	180.000,00	720.000,00
	164 - 4.4.90.51.00	**0,00**	**180.000,00**	**180.000,00**	**180.000,00**	**180.000,00**	**720.000,00**
	1 - Recursos Próprios - 0.1.00	0,00	80.000,00	80.000,00	80.000,00	80.000,00	320.000,00
	18 - Outros Convênios - 0.1.24	0,00	100.000,00	100.000,00	100.000,00	100.000,00	400.000,00
Função:	22 - Indústria	0,00	20.000,00	20.000,00	15.000,00	18.000,00	73.000,00

DEMONSTRATIVO DE COMPATIBILIDADE ENTRE O PPA E A LOA

PPA 2014 - 2017 - Valores em R$

		Valor global	2014	2015	2016	2017	Total
Subfunção:	661 - Promoção Industrial	0,00	20.000,00	20.000,00	15.000,00	18.000,00	73.000,00
Programa:	2201 - IMPLANTAÇÃO E AMPLIAÇÃO DE INFRA-ESTRUTURA INDUSTRIAL	0,00	20.000,00	20.000,00	15.000,00	18.000,00	73.000,00
Ação:	2.93 - Manutenção de Ações Vinculadas ao Programa Implantação e Ampliação de	0,00	20.000,00	20.000,00	15.000,00	18.000,00	73.000,00
	165 - 3.3.90.30.00	**0,00**	**6.000,00**	**6.000,00**	**5.000,00**	**6.000,00**	**23.000,00**
	1 - Recursos Próprios - 0.1.00	0,00	6.000,00	6.000,00	5.000,00	6.000,00	23.000,00
	1014 - 3.3.90.36.00	**0,00**	**7.000,00**	**7.000,00**	**5.000,00**	**6.000,00**	**25.000,00**
	1 - Recursos Próprios - 0.1.00	0,00	7.000,00	7.000,00	5.000,00	6.000,00	25.000,00
	1015 - 3.3.90.39.00	**0,00**	**7.000,00**	**7.000,00**	**5.000,00**	**6.000,00**	**25.000,00**
	1 - Recursos Próprios - 0.1.00	0,00	7.000,00	7.000,00	5.000,00	6.000,00	25.000,00
Função:	23 - Comércio e Serviços	0,00	45.000,00	45.000,00	35.000,00	41.000,00	166.000,00
Subfunção:	691 - Promoção Comercial	0,00	45.000,00	45.000,00	35.000,00	41.000,00	166.000,00
Programa:	2303 - MODERNIZAÇÃO DE FEIRAS LIVRES	0,00	45.000,00	45.000,00	35.000,00	41.000,00	166.000,00
Ação:	1.55 - Reestruturação Física, Melhorias nas Instalações e Equipamentos de Feiras e	0,00	15.000,00	15.000,00	15.000,00	18.000,00	63.000,00
	168 - 4.4.90.51.00	**0,00**	**10.000,00**	**10.000,00**	**10.000,00**	**12.000,00**	**42.000,00**
	1 - Recursos Próprios - 0.1.00	0,00	5.000,00	5.000,00	5.000,00	6.000,00	21.000,00
	18 - Outros Convênios - 0.1.24	0,00	5.000,00	5.000,00	5.000,00	6.000,00	21.000,00
	1107 - 4.4.90.52.00	**0,00**	**5.000,00**	**5.000,00**	**5.000,00**	**6.000,00**	**21.000,00**
	18 - Outros Convênios - 0.1.24	0,00	5.000,00	5.000,00	5.000,00	6.000,00	21.000,00
Ação:	2.94 - Treinamento e Capacitação dos Feirantes	0,00	30.000,00	30.000,00	20.000,00	23.000,00	103.000,00
	172 - 3.3.90.30.00	**0,00**	**5.000,00**	**5.000,00**	**5.000,00**	**6.000,00**	**21.000,00**
	1 - Recursos Próprios - 0.1.00	0,00	5.000,00	5.000,00	5.000,00	6.000,00	21.000,00
	1017 - 3.3.90.35.00	**0,00**	**5.000,00**	**5.000,00**	**5.000,00**	**6.000,00**	**21.000,00**
	1 - Recursos Próprios - 0.1.00	0,00	5.000,00	5.000,00	5.000,00	6.000,00	21.000,00
	1016 - 3.3.90.36.00	**0,00**	**5.000,00**	**5.000,00**	**5.000,00**	**6.000,00**	**21.000,00**
	1 - Recursos Próprios - 0.1.00	0,00	5.000,00	5.000,00	5.000,00	6.000,00	21.000,00
	1018 - 3.3.90.39.00	**0,00**	**15.000,00**	**15.000,00**	**5.000,00**	**5.000,00**	**40.000,00**
	1 - Recursos Próprios - 0.1.00	0,00	15.000,00	15.000,00	5.000,00	5.000,00	40.000,00
Função:	25 - Energia	0,00	495.000,00	374.000,00	1.015.000,00	1.031.000,00	2.915.000,00
Subfunção:	752 - Energia Elétrica	0,00	495.000,00	374.000,00	1.015.000,00	1.031.000,00	2.915.000,00
Programa:	2501 - ELETRIFICAÇÃO RURAL E ILUMINAÇÃO PÚBLICA	0,00	495.000,00	374.000,00	1.015.000,00	1.031.000,00	2.915.000,00
Ação:	1.56 - Execução de Obras e Instalações para Ampliação da Iluminação Pública	0,00	25.000,00	25.000,00	25.000,00	31.000,00	106.000,00
	174 - 4.4.90.51.00	**0,00**	**25.000,00**	**25.000,00**	**25.000,00**	**31.000,00**	**106.000,00**
	1 - Recursos Próprios - 0.1.00	0,00	20.000,00	20.000,00	20.000,00	25.000,00	85.000,00
	18 - Outros Convênios - 0.1.24	0,00	5.000,00	5.000,00	5.000,00	6.000,00	21.000,00
Ação:	1.103 - Aquisição de Veículos, Móveis, Máquinas, Utensílios e Equipamentos	0,00	15.000,00	15.000,00	10.000,00	10.000,00	50.000,00
	176 - 4.4.90.52.00	**0,00**	**15.000,00**	**15.000,00**	**10.000,00**	**10.000,00**	**50.000,00**

DEMONSTRATIVO DE COMPATIBILIDADE ENTRE O PPA E A LOA

PPA 2014 - 2017 - Valores em R$

		Valor global	2014	2015	2016	2017	Total
	1 - Recursos Próprios - 0.1.00	0,00	10.000,00	10.000,00	5.000,00	5.000,00	30.000,00
	18 - Outros Convênios - 0.1.24	0,00	5.000,00	5.000,00	5.000,00	5.000,00	20.000,00
Ação:	2.95 - Manutenção de Iluminação Pública nos Logradouros	0,00	455.000,00	334.000,00	980.000,00	990.000,00	2.759.000,00
	178 - 3.3.90.30.00	**0,00**	**50.000,00**	**50.000,00**	**150.000,00**	**200.000,00**	**450.000,00**
	1 - Recursos Próprios - 0.1.00	0,00	50.000,00	50.000,00	150.000,00	200.000,00	450.000,00
	1019 - 3.3.90.36.00	**0,00**	**5.000,00**	**5.000,00**	**80.000,00**	**90.000,00**	**180.000,00**
	1 - Recursos Próprios - 0.1.00	0,00	5.000,00	5.000,00	80.000,00	90.000,00	180.000,00
	1020 - 3.3.90.39.00	**0,00**	**400.000,00**	**279.000,00**	**750.000,00**	**700.000,00**	**2.129.000,00**
	1 - Recursos Próprios - 0.1.00	0,00	400.000,00	279.000,00	750.000,00	700.000,00	2.129.000,00
Função:	26 - Transporte	0,00	826.000,00	726.000,00	495.000,00	528.000,00	2.575.000,00
Subfunção:	781 - Transporte Áreo	0,00	221.000,00	121.000,00	120.000,00	125.000,00	587.000,00
Programa:	2603 - FLORESTA VOANDO ALTO	0,00	221.000,00	121.000,00	120.000,00	125.000,00	587.000,00
Ação:	1.58 - Construção do Aeroporto Municipal	0,00	221.000,00	121.000,00	120.000,00	125.000,00	587.000,00
	179 - 4.4.90.51.00	**0,00**	**221.000,00**	**121.000,00**	**120.000,00**	**125.000,00**	**587.000,00**
	1 - Recursos Próprios - 0.1.00	0,00	20.000,00	20.000,00	20.000,00	25.000,00	85.000,00
	18 - Outros Convênios - 0.1.24	0,00	201.000,00	101.000,00	100.000,00	100.000,00	502.000,00
Subfunção:	782 - Transporte Rodoviário	0,00	605.000,00	605.000,00	375.000,00	403.000,00	1.988.000,00
Programa:	2601 - AMPLIAÇÃO DE TERMINAIS RODOVIÁRIOS E SINALIZAÇÃO URBANA	0,00	15.000,00	15.000,00	15.000,00	21.000,00	66.000,00
Ação:	1.59 - Construção, Ampliação e Recuperação do Terminal Rodoviário, Abrigos de	0,00	15.000,00	15.000,00	15.000,00	21.000,00	66.000,00
	181 - 4.4.90.51.00	**0,00**	**15.000,00**	**15.000,00**	**15.000,00**	**21.000,00**	**66.000,00**
	1 - Recursos Próprios - 0.1.00	0,00	10.000,00	10.000,00	10.000,00	15.000,00	45.000,00
	18 - Outros Convênios - 0.1.24	0,00	5.000,00	5.000,00	5.000,00	6.000,00	21.000,00
Programa:	2602 - RODOVIAS E ESTRADAS VICINAIS	0,00	590.000,00	590.000,00	360.000,00	382.000,00	1.922.000,00
Ação:	1.60 - Construção e Recuperação de Bueiros, Pontilhões, Pontos e Passagens	0,00	20.000,00	20.000,00	20.000,00	25.000,00	85.000,00
	183 - 4.4.90.51.00	**0,00**	**20.000,00**	**20.000,00**	**20.000,00**	**25.000,00**	**85.000,00**
	1 - Recursos Próprios - 0.1.00	0,00	20.000,00	20.000,00	20.000,00	25.000,00	85.000,00
Ação:	1.61 - Construção, Ampliação de Obras de Infra-Estrutura - CIDE	0,00	40.000,00	40.000,00	20.000,00	30.000,00	130.000,00
	185 - 4.4.90.51.00	**0,00**	**40.000,00**	**40.000,00**	**20.000,00**	**30.000,00**	**130.000,00**
	1 - Recursos Próprios - 0.1.00	0,00	10.000,00	10.000,00	10.000,00	15.000,00	45.000,00
	18 - Outros Convênios - 0.1.24	0,00	30.000,00	30.000,00	10.000,00	15.000,00	85.000,00
ação:	1.62 - Construção, Ampliação e Recuperação de Estradas Vicinais	0,00	165.000,00	165.000,00	105.000,00	156.000,00	591.000,00
	186 - 4.4.90.51.00	**0,00**	**165.000,00**	**165.000,00**	**105.000,00**	**156.000,00**	**591.000,00**
	1 - Recursos Próprios - 0.1.00	0,00	160.000,00	160.000,00	100.000,00	150.000,00	570.000,00
	18 - Outros Convênios - 0.1.24	0,00	5.000,00	5.000,00	5.000,00	6.000,00	21.000,00
ação:	2.96 - Manutenção de Estradas Vicinais	0,00	365.000,00	365.000,00	215.000,00	171.000,00	1.116.000,00
	187 - 3.3.90.30.00	**0,00**	**5.000,00**	**5.000,00**	**5.000,00**	**6.000,00**	**21.000,00**

DEMONSTRATIVO DE COMPATIBILIDADE ENTRE O PPA E A LOA

PPA 2014 - 2017 - Valores em R$

		Valor global	2014	2015	2016	2017	Total
	1 - Recursos Próprios - 0.1.00	0,00	5.000,00	5.000,00	5.000,00	6.000,00	21.000,00
	1021 - 3.3.90.36.00	**0,00**	**10.000,00**	**10.000,00**	**10.000,00**	**15.000,00**	**45.000,00**
	1 - Recursos Próprios - 0.1.00	0,00	10.000,00	10.000,00	10.000,00	15.000,00	45.000,00
	1022 - 3.3.90.39.00	**0,00**	**350.000,00**	**350.000,00**	**200.000,00**	**150.000,00**	**1.050.000,00**
	1 - Recursos Próprios - 0.1.00	0,00	350.000,00	350.000,00	200.000,00	150.000,00	1.050.000,00
Função:	28 - Encargos Especiais	0,00	87.000,00	87.000,00	87.000,00	87.000,00	348.000,00
Subfunção:	846 - Outros Encargos Especiais	0,00	87.000,00	87.000,00	87.000,00	87.000,00	348.000,00
Programa:	0 - Operações Especiais	0,00	87.000,00	87.000,00	87.000,00	87.000,00	348.000,00
Ação:	0.12 - Indenizações e Restituições de Recursos Financeiros, Inclusive Convênios	0,00	87.000,00	87.000,00	87.000,00	87.000,00	348.000,00
	188 - 3.3.90.93.00	**0,00**	**87.000,00**	**87.000,00**	**87.000,00**	**87.000,00**	**348.000,00**
	1 - Recursos Próprios - 0.1.00	0,00	7.000,00	7.000,00	7.000,00	7.000,00	28.000,00
	18 - Outros Convênios - 0.1.24	0,00	80.000,00	80.000,00	80.000,00	80.000,00	320.000,00
Unidade Orçamentária: 8001 - COORDENADORIA DE PLANEJAMENTO		**0,00**	**4.227.000,00**	**3.971.440,00**	**4.869.000,00**	**4.707.000,00**	**17.774.440,00**
Função:	13 - Cultura	0,00	193.000,00	193.000,00	491.000,00	398.000,00	1.275.000,00
Subfunção:	392 - Difusão Cultural	0,00	193.000,00	193.000,00	491.000,00	398.000,00	1.275.000,00
Programa:	1302 - AÇÕES CULTURAIS	0,00	193.000,00	193.000,00	491.000,00	398.000,00	1.275.000,00
Ação:	2.97 - Realização de Eventos Referentes à Exposição de Animais	0,00	193.000,00	193.000,00	491.000,00	398.000,00	1.275.000,00
	193 - 3.3.90.30.00	**0,00**	**20.000,00**	**20.000,00**	**18.000,00**	**25.000,00**	**83.000,00**
	1 - Recursos Próprios - 0.1.00	0,00	10.000,00	10.000,00	10.000,00	15.000,00	45.000,00
	18 - Outros Convênios - 0.1.24	0,00	10.000,00	10.000,00	8.000,00	10.000,00	38.000,00
	1023 - 3.3.90.31.00	**0,00**	**60.000,00**	**60.000,00**	**160.000,00**	**115.000,00**	**395.000,00**
	1 - Recursos Próprios - 0.1.00	0,00	50.000,00	50.000,00	150.000,00	100.000,00	350.000,00
	18 - Outros Convênios - 0.1.24	0,00	10.000,00	10.000,00	10.000,00	15.000,00	45.000,00
	1024 - 3.3.90.36.00	**0,00**	**23.000,00**	**23.000,00**	**23.000,00**	**23.000,00**	**92.000,00**
	1 - Recursos Próprios - 0.1.00	0,00	15.000,00	15.000,00	15.000,00	15.000,00	60.000,00
	18 - Outros Convênios - 0.1.24	0,00	8.000,00	8.000,00	8.000,00	8.000,00	32.000,00
	1025 - 3.3.90.39.00	**0,00**	**90.000,00**	**90.000,00**	**290.000,00**	**235.000,00**	**705.000,00**
	1 - Recursos Próprios - 0.1.00	0,00	60.000,00	60.000,00	260.000,00	200.000,00	580.000,00
	18 - Outros Convênios - 0.1.24	0,00	30.000,00	30.000,00	30.000,00	35.000,00	125.000,00
Função:	17 - Saneamento	0,00	595.000,00	672.000,00	1.080.000,00	985.000,00	3.332.000,00
Subfunção:	544 - Recursos Hídricos	0,00	595.000,00	672.000,00	1.080.000,00	985.000,00	3.332.000,00
Programa:	2015 - ABASTECIMENTO DE ÁGUA EMERGENCIAL	0,00	595.000,00	672.000,00	1.080.000,00	985.000,00	3.332.000,00
Ação:	1.64 - Construção, Ampliação de Barragens, Açudes, Cisternas, Poços Tubulares e	0,00	145.000,00	145.000,00	130.000,00	135.000,00	555.000,00
	195 - 4.4.90.51.00	**0,00**	**145.000,00**	**145.000,00**	**130.000,00**	**135.000,00**	**555.000,00**
	1 - Recursos Próprios - 0.1.00	0,00	30.000,00	30.000,00	30.000,00	35.000,00	125.000,00
	18 - Outros Convênios - 0.1.24	0,00	115.000,00	115.000,00	100.000,00	100.000,00	430.000,00

DEMONSTRATIVO DE COMPATIBILIDADE ENTRE O PPA E A LOA

PPA 2014 - 2017 - Valores em R$

		Valor global	2014	2015	2016	2017	Total
Ação:	2.98 - Abastecimento D'Água em Carros-Pipas ou Similares para Pessoas Carentes	0,00	450.000,00	527.000,00	950.000,00	850.000,00	2.777.000,00
	236 - 3.3.90.36.00	**0,00**	**50.000,00**	**127.000,00**	**550.000,00**	**400.000,00**	**1.127.000,00**
	1 - Recursos Próprios - 0.1.00	0,00	50.000,00	127.000,00	550.000,00	400.000,00	1.127.000,00
	1026 - 3.3.90.39.00	**0,00**	**400.000,00**	**400.000,00**	**400.000,00**	**450.000,00**	**1.650.000,00**
	1 - Recursos Próprios - 0.1.00	0,00	400.000,00	400.000,00	400.000,00	450.000,00	1.650.000,00
Função:	18 - Gestão Ambiental	0,00	804.000,00	604.000,00	500.000,00	520.000,00	2.428.000,00
Subfunção:	122 - Administração Geral	0,00	49.000,00	49.000,00	45.000,00	53.000,00	196.000,00
Programa:	1801 - GESTÃO DE POLÍTICAS AMBIENTAIS	0,00	49.000,00	49.000,00	45.000,00	53.000,00	196.000,00
Ação:	1.66 - Execução de Pequenas Obras e Instalações para Melhorar o Funcionamento	0,00	10.000,00	10.000,00	10.000,00	11.000,00	41.000,00
	239 - 4.4.90.51.00	**0,00**	**10.000,00**	**10.000,00**	**10.000,00**	**11.000,00**	**41.000,00**
	1 - Recursos Próprios - 0.1.00	0,00	5.000,00	5.000,00	5.000,00	6.000,00	21.000,00
	18 - Outros Convênios - 0.1.24	0,00	5.000,00	5.000,00	5.000,00	5.000,00	20.000,00
Ação:	1.104 - Aquisição de Veículos, Móveis, Máquinas, Utensílios e Equipamentos	0,00	15.000,00	15.000,00	15.000,00	20.000,00	65.000,00
	237 - 4.4.90.52.00	**0,00**	**15.000,00**	**15.000,00**	**15.000,00**	**20.000,00**	**65.000,00**
	1 - Recursos Próprios - 0.1.00	0,00	10.000,00	10.000,00	10.000,00	15.000,00	45.000,00
	18 - Outros Convênios - 0.1.24	0,00	5.000,00	5.000,00	5.000,00	5.000,00	20.000,00
Ação:	2.99 - Manutenção dos Programas de Políticas Ambientais	0,00	24.000,00	24.000,00	20.000,00	22.000,00	90.000,00
	240 - 3.3.90.30.00	**0,00**	**5.000,00**	**5.000,00**	**5.000,00**	**5.000,00**	**20.000,00**
	1 - Recursos Próprios - 0.1.00	0,00	5.000,00	5.000,00	5.000,00	5.000,00	20.000,00
	1029 - 3.3.90.35.00	**0,00**	**5.000,00**	**5.000,00**	**5.000,00**	**6.000,00**	**21.000,00**
	1 - Recursos Próprios - 0.1.00	0,00	5.000,00	5.000,00	5.000,00	6.000,00	21.000,00
	1027 - 3.3.90.36.00	**0,00**	**7.000,00**	**7.000,00**	**5.000,00**	**5.000,00**	**24.000,00**
	1 - Recursos Próprios - 0.1.00	0,00	7.000,00	7.000,00	5.000,00	5.000,00	24.000,00
	1028 - 3.3.90.39.00	**0,00**	**7.000,00**	**7.000,00**	**5.000,00**	**6.000,00**	**25.000,00**
	1 - Recursos Próprios - 0.1.00	0,00	7.000,00	7.000,00	5.000,00	6.000,00	25.000,00
Subfunção:	541 - Preservação e Conservação Ambiental	0,00	22.000,00	22.000,00	22.000,00	25.000,00	91.000,00
Programa:	1802 - PRESERVAÇÃO E CONSERVAÇÃO AMBIENTAL	0,00	22.000,00	22.000,00	22.000,00	25.000,00	91.000,00
Ação:	1.67 - Programa para Preservação do Meio-Ambiente	0,00	10.000,00	10.000,00	10.000,00	10.000,00	40.000,00
	242 - 4.4.90.52.00	**0,00**	**10.000,00**	**10.000,00**	**10.000,00**	**10.000,00**	**40.000,00**
	1 - Recursos Próprios - 0.1.00	0,00	5.000,00	5.000,00	5.000,00	5.000,00	20.000,00
	18 - Outros Convênios - 0.1.24	0,00	5.000,00	5.000,00	5.000,00	5.000,00	20.000,00
Ação:	2.100 - Manutenção das Ações do Programa de Preservação do Meio-Ambiente	0,00	12.000,00	12.000,00	12.000,00	15.000,00	51.000,00
	243 - 3.3.90.30.00	**0,00**	**5.000,00**	**5.000,00**	**5.000,00**	**6.000,00**	**21.000,00**
	1 - Recursos Próprios - 0.1.00	0,00	5.000,00	5.000,00	5.000,00	6.000,00	21.000,00
	1030 - 3.3.90.36.00	**0,00**	**3.000,00**	**3.000,00**	**3.000,00**	**4.000,00**	**13.000,00**
	1 - Recursos Próprios - 0.1.00	0,00	3.000,00	3.000,00	3.000,00	4.000,00	13.000,00

DEMONSTRATIVO DE COMPATIBILIDADE ENTRE O PPA E A LOA

PPA 2014 - 2017 - Valores em R$

		Valor global	2014	2015	2016	2017	Total
	1031 - 3.3.90.39.00	**0,00**	**4.000,00**	**4.000,00**	**4.000,00**	**5.000,00**	**17.000,00**
	1 - Recursos Próprios - 0.1.00	0,00	4.000,00	4.000,00	4.000,00	5.000,00	17.000,00
Subfunção:	543 - Recuperação de Áreas Degradadas	0,00	733.000,00	533.000,00	433.000,00	442.000,00	2.141.000,00
Programa:	1803 - RECICLAGEM E TRATAMENTO DE RESÍDUOS SÓLIDOS	0,00	733.000,00	533.000,00	433.000,00	442.000,00	2.141.000,00
Ação:	1.68 - Construção de Aterro Sanitário	0,00	718.000,00	518.000,00	418.000,00	425.000,00	2.079.000,00
	252 - 4.4.90.51.00	**0,00**	**703.000,00**	**503.000,00**	**403.000,00**	**404.000,00**	**2.013.000,00**
	1 - Recursos Próprios - 0.1.00	0,00	3.000,00	3.000,00	3.000,00	4.000,00	13.000,00
	18 - Outros Convênios - 0.1.24	0,00	700.000,00	500.000,00	400.000,00	400.000,00	2.000.000,00
	1032 - 4.4.90.52.00	**0,00**	**15.000,00**	**15.000,00**	**15.000,00**	**21.000,00**	**66.000,00**
	1 - Recursos Próprios - 0.1.00	0,00	5.000,00	5.000,00	5.000,00	6.000,00	21.000,00
	18 - Outros Convênios - 0.1.24	0,00	10.000,00	10.000,00	10.000,00	15.000,00	45.000,00
Ação:	2.101 - Manutenção das Ações do Programa de Reciclagem e Tratamento de	0,00	15.000,00	15.000,00	15.000,00	17.000,00	62.000,00
	254 - 3.3.90.30.00	**0,00**	**5.000,00**	**5.000,00**	**5.000,00**	**5.000,00**	**20.000,00**
	1 - Recursos Próprios - 0.1.00	0,00	5.000,00	5.000,00	5.000,00	5.000,00	20.000,00
	1033 - 3.3.90.36.00	**0,00**	**5.000,00**	**5.000,00**	**5.000,00**	**6.000,00**	**21.000,00**
	1 - Recursos Próprios - 0.1.00	0,00	5.000,00	5.000,00	5.000,00	6.000,00	21.000,00
	1034 - 3.3.90.39.00	**0,00**	**5.000,00**	**5.000,00**	**5.000,00**	**6.000,00**	**21.000,00**
	1 - Recursos Próprios - 0.1.00	0,00	5.000,00	5.000,00	5.000,00	6.000,00	21.000,00
Função:	20 - Agricultura	0,00	2.617.000,00	2.484.440,00	2.780.000,00	2.785.000,00	10.666.440,00
Subfunção:	122 - Administração Geral	0,00	1.518.000,00	1.616.440,00	1.859.000,00	1.706.000,00	6.699.440,00
Programa:	2001 - GESTÃO DA SECRETARIA MUNICIPAL DE PRODUÇÃO RURAL, MEIO AMBIEN	0,00	1.518.000,00	1.616.440,00	1.859.000,00	1.706.000,00	6.699.440,00
Ação:	1.70 - Aquisição de Máquinas, Utensílios e Equipamentos Diversos - SEGURO SAFRA	0,00	21.000,00	7.000,00	7.000,00	7.000,00	42.000,00
	259 - 4.4.90.52.00	**0,00**	**21.000,00**	**7.000,00**	**7.000,00**	**7.000,00**	**42.000,00**
	1 - Recursos Próprios - 0.1.00	0,00	15.000,00	1.000,00	2.000,00	2.000,00	20.000,00
	18 - Outros Convênios - 0.1.24	0,00	6.000,00	6.000,00	5.000,00	5.000,00	22.000,00
Ação:	1.105 - Aquisição de Veículos, Móveis, Máquinas, Utensílios e Equipamentos	0,00	20.000,00	10.000,00	10.000,00	10.000,00	50.000,00
	256 - 4.4.90.52.00	**0,00**	**20.000,00**	**10.000,00**	**10.000,00**	**10.000,00**	**50.000,00**
	1 - Recursos Próprios - 0.1.00	0,00	15.000,00	5.000,00	5.000,00	5.000,00	30.000,00
	18 - Outros Convênios - 0.1.24	0,00	5.000,00	5.000,00	5.000,00	5.000,00	20.000,00
Ação:	2.102 - Implantação e Manutenção das Ações do Programa SEGURO SAFRA	0,00	106.000,00	120.000,00	151.000,00	127.000,00	504.000,00
	261 - 3.3.90.30.00	**0,00**	**4.000,00**	**4.000,00**	**4.000,00**	**4.000,00**	**16.000,00**
	1 - Recursos Próprios - 0.1.00	0,00	2.000,00	2.000,00	2.000,00	2.000,00	8.000,00
	18 - Outros Convênios - 0.1.24	0,00	2.000,00	2.000,00	2.000,00	2.000,00	8.000,00
	1035 - 3.3.90.36.00	**0,00**	**5.000,00**	**5.000,00**	**5.000,00**	**5.000,00**	**20.000,00**
	1 - Recursos Próprios - 0.1.00	0,00	2.000,00	2.000,00	2.000,00	2.000,00	8.000,00
	18 - Outros Convênios - 0.1.24	0,00	3.000,00	3.000,00	3.000,00	3.000,00	12.000,00

DEMONSTRATIVO DE COMPATIBILIDADE ENTRE O PPA E A LOA

PPA 2014 - 2017 - Valores em R$

		Valor global	2014	2015	2016	2017	Total
	1036 - 3.3.90.39.00	**0,00**	**97.000,00**	**111.000,00**	**142.000,00**	**118.000,00**	**468.000,00**
	1 - Recursos Próprios - 0.1.00	0,00	2.000,00	2.000,00	2.000,00	2.000,00	8.000,00
	18 - Outros Convênios - 0.1.24	0,00	95.000,00	109.000,00	140.000,00	116.000,00	460.000,00
Ação:	2.103 - Manutenção da Secretaria de Produção Rural, Meio Ambiente e Recursos	0,00	1.227.000,00	1.378.780,00	1.596.000,00	1.462.000,00	5.663.780,00
	263 - 3.1.90.04.00	**0,00**	**545.000,00**	**724.000,00**	**500.000,00**	**350.000,00**	**2.119.000,00**
	1 - Recursos Próprios - 0.1.00	0,00	545.000,00	724.000,00	500.000,00	350.000,00	2.119.000,00
	1037 - 3.1.90.11.00	**0,00**	**260.000,00**	**372.000,00**	**390.000,00**	**300.000,00**	**1.322.000,00**
	1 - Recursos Próprios - 0.1.00	0,00	260.000,00	372.000,00	390.000,00	300.000,00	1.322.000,00
	1038 - 3.1.90.13.00	**0,00**	**104.000,00**	**30.140,00**	**135.000,00**	**140.000,00**	**409.140,00**
	1 - Recursos Próprios - 0.1.00	0,00	104.000,00	30.140,00	135.000,00	140.000,00	409.140,00
	1040 - 3.1.90.92.00	**0,00**	**2.000,00**	**2.000,00**	**2.000,00**	**2.000,00**	**8.000,00**
	1 - Recursos Próprios - 0.1.00	0,00	2.000,00	2.000,00	2.000,00	2.000,00	8.000,00
	1041 - 3.1.90.96.00	**0,00**	**1.000,00**	**1.000,00**	**1.000,00**	**1.000,00**	**4.000,00**
	1 - Recursos Próprios - 0.1.00	0,00	1.000,00	1.000,00	1.000,00	1.000,00	4.000,00
	1042 - 3.1.91.13.00	**0,00**	**10.000,00**	**2.640,00**	**25.000,00**	**30.000,00**	**67.640,00**
	1 - Recursos Próprios - 0.1.00	0,00	10.000,00	2.640,00	25.000,00	30.000,00	67.640,00
	1043 - 3.3.90.14.00	**0,00**	**6.000,00**	**9.000,00**	**9.000,00**	**10.000,00**	**34.000,00**
	1 - Recursos Próprios - 0.1.00	0,00	6.000,00	9.000,00	9.000,00	10.000,00	34.000,00
	1045 - 3.3.90.30.00	**0,00**	**50.000,00**	**107.000,00**	**150.000,00**	**200.000,00**	**507.000,00**
	1 - Recursos Próprios - 0.1.00	0,00	50.000,00	107.000,00	150.000,00	200.000,00	507.000,00
	1046 - 3.3.90.33.00	**0,00**	**2.000,00**	**2.000,00**	**2.000,00**	**2.000,00**	**8.000,00**
	1 - Recursos Próprios - 0.1.00	0,00	2.000,00	2.000,00	2.000,00	2.000,00	8.000,00
	1039 - 3.3.90.34.00	**0,00**	**2.000,00**	**2.000,00**	**2.000,00**	**2.000,00**	**8.000,00**
	1 - Recursos Próprios - 0.1.00	0,00	2.000,00	2.000,00	2.000,00	2.000,00	8.000,00
	1047 - 3.3.90.36.00	**0,00**	**50.000,00**	**11.000,00**	**35.000,00**	**40.000,00**	**136.000,00**
	1 - Recursos Próprios - 0.1.00	0,00	50.000,00	11.000,00	35.000,00	40.000,00	136.000,00
	1048 - 3.3.90.39.00	**0,00**	**150.000,00**	**103.000,00**	**315.000,00**	**350.000,00**	**918.000,00**
	1 - Recursos Próprios - 0.1.00	0,00	150.000,00	103.000,00	315.000,00	350.000,00	918.000,00
	1049 - 3.3.90.47.00	**0,00**	**35.000,00**	**3.000,00**	**25.000,00**	**30.000,00**	**93.000,00**
	1 - Recursos Próprios - 0.1.00	0,00	35.000,00	3.000,00	25.000,00	30.000,00	93.000,00
	1050 - 3.3.90.92.00	**0,00**	**10.000,00**	**10.000,00**	**5.000,00**	**5.000,00**	**30.000,00**
	1 - Recursos Próprios - 0.1.00	0,00	10.000,00	10.000,00	5.000,00	5.000,00	30.000,00
Ação:	2.104 - Manutenção da Diretoria de Meio Ambiente e Recursos Hídricos	0,00	144.000,00	100.660,00	95.000,00	100.000,00	439.660,00
	265 - 3.1.90.04.00	**0,00**	**8.000,00**	**8.000,00**	**5.000,00**	**5.000,00**	**26.000,00**
	1 - Recursos Próprios - 0.1.00	0,00	8.000,00	8.000,00	5.000,00	5.000,00	26.000,00
	1051 - 3.1.90.11.00	**0,00**	**80.000,00**	**46.000,00**	**35.000,00**	**40.000,00**	**201.000,00**
	1 - Recursos Próprios - 0.1.00	0,00	80.000,00	46.000,00	35.000,00	40.000,00	201.000,00

DEMONSTRATIVO DE COMPATIBILIDADE ENTRE O PPA E A LOA

PPA 2014 - 2017 - Valores em R$

		Valor global	2014	2015	2016	2017	Total
	1052 - 3.1.90.13.00	**0,00**	**4.000,00**	**220,00**	**6.000,00**	**6.000,00**	**16.220,00**
	1 - Recursos Próprios - 0.1.00	0,00	4.000,00	220,00	6.000,00	6.000,00	16.220,00
	1053 - 3.1.90.92.00	**0,00**	**2.000,00**	**2.000,00**	**2.000,00**	**2.000,00**	**8.000,00**
	1 - Recursos Próprios - 0.1.00	0,00	2.000,00	2.000,00	2.000,00	2.000,00	8.000,00
	1054 - 3.1.90.96.00	**0,00**	**1.000,00**	**1.000,00**	**1.000,00**	**1.000,00**	**4.000,00**
	1 - Recursos Próprios - 0.1.00	0,00	1.000,00	1.000,00	1.000,00	1.000,00	4.000,00
	1055 - 3.1.91.13.00	**0,00**	**6.000,00**	**440,00**	**4.000,00**	**4.000,00**	**14.440,00**
	1 - Recursos Próprios - 0.1.00	0,00	6.000,00	440,00	4.000,00	4.000,00	14.440,00
	1056 - 3.3.90.14.00	**0,00**	**6.000,00**	**6.000,00**	**5.000,00**	**5.000,00**	**22.000,00**
	1 - Recursos Próprios - 0.1.00	0,00	6.000,00	6.000,00	5.000,00	5.000,00	22.000,00
	1057 - 3.3.90.30.00	**0,00**	**9.000,00**	**9.000,00**	**9.000,00**	**9.000,00**	**36.000,00**
	1 - Recursos Próprios - 0.1.00	0,00	9.000,00	9.000,00	9.000,00	9.000,00	36.000,00
	1058 - 3.3.90.36.00	**0,00**	**20.000,00**	**20.000,00**	**20.000,00**	**20.000,00**	**80.000,00**
	1 - Recursos Próprios - 0.1.00	0,00	20.000,00	20.000,00	20.000,00	20.000,00	80.000,00
	1059 - 3.3.90.39.00	**0,00**	**5.000,00**	**5.000,00**	**5.000,00**	**5.000,00**	**20.000,00**
	1 - Recursos Próprios - 0.1.00	0,00	5.000,00	5.000,00	5.000,00	5.000,00	20.000,00
	1060 - 3.3.90.47.00	**0,00**	**1.000,00**	**1.000,00**	**1.000,00**	**1.000,00**	**4.000,00**
	1 - Recursos Próprios - 0.1.00	0,00	1.000,00	1.000,00	1.000,00	1.000,00	4.000,00
	1061 - 3.3.90.92.00	**0,00**	**2.000,00**	**2.000,00**	**2.000,00**	**2.000,00**	**8.000,00**
	1 - Recursos Próprios - 0.1.00	0,00	2.000,00	2.000,00	2.000,00	2.000,00	8.000,00
Subfunção:	605 - Abastecimento	0,00	222.000,00	203.000,00	281.000,00	363.000,00	1.069.000,00
Programa:	2011 - ABASTECIMENTO DE QUALIDADE	0,00	182.000,00	163.000,00	247.000,00	323.000,00	915.000,00
Ação:	1.76 - Construção, Ampliação e Recuperação do Mercado Público	0,00	52.000,00	52.000,00	52.000,00	62.000,00	218.000,00
	270 - 4.4.90.51.00	**0,00**	**52.000,00**	**52.000,00**	**52.000,00**	**62.000,00**	**218.000,00**
	1 - Recursos Próprios - 0.1.00	0,00	50.000,00	50.000,00	50.000,00	60.000,00	210.000,00
	18 - Outros Convênios - 0.1.24	0,00	2.000,00	2.000,00	2.000,00	2.000,00	8.000,00
Ação:	1.77 - Ampliação e Reforma do Matadouro Público	0,00	32.000,00	32.000,00	32.000,00	37.000,00	133.000,00
	272 - 4.4.90.51.00	**0,00**	**32.000,00**	**32.000,00**	**32.000,00**	**37.000,00**	**133.000,00**
	1 - Recursos Próprios - 0.1.00	0,00	30.000,00	30.000,00	30.000,00	35.000,00	125.000,00
	18 - Outros Convênios - 0.1.24	0,00	2.000,00	2.000,00	2.000,00	2.000,00	8.000,00
Ação:	1.78 - Ampliação e Reforma do Açougue Público Municipal	0,00	32.000,00	32.000,00	102.000,00	152.000,00	318.000,00
	274 - 4.4.90.51.00	**0,00**	**32.000,00**	**32.000,00**	**102.000,00**	**152.000,00**	**318.000,00**
	1 - Recursos Próprios - 0.1.00	0,00	30.000,00	30.000,00	100.000,00	150.000,00	310.000,00
	18 - Outros Convênios - 0.1.24	0,00	2.000,00	2.000,00	2.000,00	2.000,00	8.000,00
Ação:	2.108 - Manutenção do Mercado Público	0,00	66.000,00	47.000,00	61.000,00	72.000,00	246.000,00
	276 - 3.1.90.04.00	**0,00**	**6.000,00**	**6.000,00**	**6.000,00**	**6.000,00**	**24.000,00**

DEMONSTRATIVO DE COMPATIBILIDADE ENTRE O PPA E A LOA

PPA 2014 - 2017 - Valores em R$

		Valor global	2014	2015	2016	2017	Total
	1 - Recursos Próprios - 0.1.00	0,00	6.000,00	6.000,00	6.000,00	6.000,00	24.000,00
	1067 - 3.1.90.11.00	**0,00**	**3.000,00**	**3.000,00**	**3.000,00**	**4.000,00**	**13.000,00**
	1 - Recursos Próprios - 0.1.00	0,00	3.000,00	3.000,00	3.000,00	4.000,00	13.000,00
	1068 - 3.1.90.13.00	**0,00**	**6.000,00**	**6.000,00**	**6.000,00**	**6.000,00**	**24.000,00**
	1 - Recursos Próprios - 0.1.00	0,00	6.000,00	6.000,00	6.000,00	6.000,00	24.000,00
	1069 - 3.1.90.92.00	**0,00**	**2.000,00**	**2.000,00**	**2.000,00**	**2.000,00**	**8.000,00**
	1 - Recursos Próprios - 0.1.00	0,00	2.000,00	2.000,00	2.000,00	2.000,00	8.000,00
	1070 - 3.1.90.96.00	**0,00**	**1.000,00**	**1.000,00**	**1.000,00**	**1.000,00**	**4.000,00**
	1 - Recursos Próprios - 0.1.00	0,00	1.000,00	1.000,00	1.000,00	1.000,00	4.000,00
	1071 - 3.1.91.13.00	**0,00**	**1.000,00**	**1.000,00**	**1.000,00**	**1.000,00**	**4.000,00**
	1 - Recursos Próprios - 0.1.00	0,00	1.000,00	1.000,00	1.000,00	1.000,00	4.000,00
	1072 - 3.3.90.14.00	**0,00**	**2.000,00**	**2.000,00**	**2.000,00**	**2.000,00**	**8.000,00**
	1 - Recursos Próprios - 0.1.00	0,00	2.000,00	2.000,00	2.000,00	2.000,00	8.000,00
	1073 - 3.3.90.30.00	**0,00**	**10.000,00**	**10.000,00**	**10.000,00**	**15.000,00**	**45.000,00**
	1 - Recursos Próprios - 0.1.00	0,00	10.000,00	10.000,00	10.000,00	15.000,00	45.000,00
	1074 - 3.3.90.36.00	**0,00**	**2.000,00**	**2.000,00**	**2.000,00**	**2.000,00**	**8.000,00**
	1 - Recursos Próprios - 0.1.00	0,00	2.000,00	2.000,00	2.000,00	2.000,00	8.000,00
	1075 - 3.3.90.39.00	**0,00**	**30.000,00**	**11.000,00**	**25.000,00**	**30.000,00**	**96.000,00**
	1 - Recursos Próprios - 0.1.00	0,00	30.000,00	11.000,00	25.000,00	30.000,00	96.000,00
	1076 - 3.3.90.47.00	**0,00**	**1.000,00**	**1.000,00**	**1.000,00**	**1.000,00**	**4.000,00**
	1 - Recursos Próprios - 0.1.00	0,00	1.000,00	1.000,00	1.000,00	1.000,00	4.000,00
	1077 - 3.3.90.92.00	**0,00**	**2.000,00**	**2.000,00**	**2.000,00**	**2.000,00**	**8.000,00**
	1 - Recursos Próprios - 0.1.00	0,00	2.000,00	2.000,00	2.000,00	2.000,00	8.000,00
Programa:	2014 - INCENTIVO A ATIVIDADE PESQUEIRA ARTESANAL E AQUICULTURA	0,00	40.000,00	40.000,00	34.000,00	40.000,00	154.000,00
Ação:	1.79 - Aquisição de Máquinas, Utensílios e Equipamentos Diversos	0,00	20.000,00	20.000,00	15.000,00	20.000,00	75.000,00
	277 - 4.4.90.52.00	**0,00**	**20.000,00**	**20.000,00**	**15.000,00**	**20.000,00**	**75.000,00**
	1 - Recursos Próprios - 0.1.00	0,00	15.000,00	15.000,00	10.000,00	15.000,00	55.000,00
	18 - Outros Convênios - 0.1.24	0,00	5.000,00	5.000,00	5.000,00	5.000,00	20.000,00
Ação:	2.109 - Incentivo a Atividade Pesqueira	0,00	20.000,00	20.000,00	19.000,00	20.000,00	79.000,00
	278 - 3.3.90.30.00	**0,00**	**5.000,00**	**5.000,00**	**5.000,00**	**5.000,00**	**20.000,00**
	1 - Recursos Próprios - 0.1.00	0,00	5.000,00	5.000,00	5.000,00	5.000,00	20.000,00
	1078 - 3.3.90.32.00	**0,00**	**5.000,00**	**5.000,00**	**5.000,00**	**5.000,00**	**20.000,00**
	1 - Recursos Próprios - 0.1.00	0,00	5.000,00	5.000,00	5.000,00	5.000,00	20.000,00
	1079 - 3.3.90.36.00	**0,00**	**4.000,00**	**4.000,00**	**4.000,00**	**5.000,00**	**17.000,00**
	1 - Recursos Próprios - 0.1.00	0,00	4.000,00	4.000,00	4.000,00	5.000,00	17.000,00
	1080 - 3.3.90.39.00	**0,00**	**6.000,00**	**6.000,00**	**5.000,00**	**5.000,00**	**22.000,00**
	1 - Recursos Próprios - 0.1.00	0,00	6.000,00	6.000,00	5.000,00	5.000,00	22.000,00

DEMONSTRATIVO DE COMPATIBILIDADE ENTRE O PPA E A LOA

PPA 2014 - 2017 - Valores em R$

		Valor global	2014	2015	2016	2017	Total
Subfunção:	606 - Extensão Rural	0,00	30.000,00	30.000,00	25.000,00	30.000,00	115.000,00
Programa:	2002 - APOIO AO DESENVOLVIMENTO DO SETOR AGROPECUÁRIO	0,00	30.000,00	30.000,00	25.000,00	30.000,00	115.000,00
Ação:	1.96 - Construção, Reforma e/ou Ampliação de Imóveis e Equipamentos - Piso	0,00	30.000,00	30.000,00	25.000,00	30.000,00	115.000,00
	280 - 4.4.90.52.00	**0,00**	**30.000,00**	**30.000,00**	**25.000,00**	**30.000,00**	**115.000,00**
	1 - Recursos Próprios - 0.1.00	0,00	25.000,00	25.000,00	20.000,00	25.000,00	95.000,00
	18 - Outros Convênios - 0.1.24	0,00	5.000,00	5.000,00	5.000,00	5.000,00	20.000,00
Subfunção:	608 - Promoção da Produção Agropecuária	0,00	822.000,00	610.000,00	590.000,00	656.000,00	2.678.000,00
Programa:	2004 - PRODUÇÃO E DISTRIBUIÇÃO DE SEMENTES E MUDAS	0,00	30.000,00	30.000,00	5.000,00	5.000,00	70.000,00
Ação:	2.105 - Produção e Aquisição de Sementes e Mudas para Distribuição aos	0,00	30.000,00	30.000,00	5.000,00	5.000,00	70.000,00
	308 - 3.3.90.32.00	**0,00**	**30.000,00**	**30.000,00**	**5.000,00**	**5.000,00**	**70.000,00**
	1 - Recursos Próprios - 0.1.00	0,00	30.000,00	30.000,00	5.000,00	5.000,00	70.000,00
Programa:	2008 - EXPOSIÇÃO, FEIRAS E EVENTOS	0,00	105.000,00	93.000,00	115.000,00	125.000,00	438.000,00
Ação:	1.71 - Construção, Ampliação e Reforma do Parque de Exposição Deputado	0,00	30.000,00	30.000,00	30.000,00	35.000,00	125.000,00
	309 - 4.4.90.51.00	**0,00**	**30.000,00**	**30.000,00**	**30.000,00**	**35.000,00**	**125.000,00**
	1 - Recursos Próprios - 0.1.00	0,00	25.000,00	25.000,00	25.000,00	30.000,00	105.000,00
	18 - Outros Convênios - 0.1.24	0,00	5.000,00	5.000,00	5.000,00	5.000,00	20.000,00
Ação:	2.106 - Manutenção do Parque de Exposição AUDOMAR FERRAZ	0,00	75.000,00	63.000,00	85.000,00	90.000,00	313.000,00
	310 - 3.3.90.30.00	**0,00**	**15.000,00**	**15.000,00**	**15.000,00**	**15.000,00**	**60.000,00**
	1 - Recursos Próprios - 0.1.00	0,00	15.000,00	15.000,00	15.000,00	15.000,00	60.000,00
	1062 - 3.3.90.36.00	**0,00**	**25.000,00**	**25.000,00**	**5.000,00**	**5.000,00**	**60.000,00**
	1 - Recursos Próprios - 0.1.00	0,00	25.000,00	25.000,00	5.000,00	5.000,00	60.000,00
	1063 - 3.3.90.39.00	**0,00**	**35.000,00**	**23.000,00**	**65.000,00**	**70.000,00**	**193.000,00**
	1 - Recursos Próprios - 0.1.00	0,00	35.000,00	23.000,00	65.000,00	70.000,00	193.000,00
Programa:	2010 - DESENVOLVIMENTO DE CAPRINO, SUÍNO, BOVINO E OVINOCULTURA	0,00	83.000,00	83.000,00	66.000,00	72.000,00	304.000,00
Ação:	1.72 - Construção de Usina Beneficiente de Leite	0,00	40.000,00	40.000,00	35.000,00	40.000,00	155.000,00
	311 - 4.4.90.51.00	**0,00**	**40.000,00**	**40.000,00**	**35.000,00**	**40.000,00**	**155.000,00**
	1 - Recursos Próprios - 0.1.00	0,00	5.000,00	5.000,00	5.000,00	5.000,00	20.000,00
	18 - Outros Convênios - 0.1.24	0,00	35.000,00	35.000,00	30.000,00	35.000,00	135.000,00
Ação:	1.108 - Aquisição de Móveis, Máquinas e Equipamentos Diversos	0,00	13.000,00	13.000,00	13.000,00	13.000,00	52.000,00
	312 - 4.4.90.52.00	**0,00**	**13.000,00**	**13.000,00**	**13.000,00**	**13.000,00**	**52.000,00**
	1 - Recursos Próprios - 0.1.00	0,00	8.000,00	8.000,00	8.000,00	8.000,00	32.000,00
	18 - Outros Convênios - 0.1.24	0,00	5.000,00	5.000,00	5.000,00	5.000,00	20.000,00
Ação:	2.107 - Manutenção das Ações de Desenvolvimento de Caprino, Suíno, Bovino e	0,00	30.000,00	30.000,00	18.000,00	19.000,00	97.000,00
	313 - 3.3.90.30.00	**0,00**	**2.000,00**	**2.000,00**	**2.000,00**	**2.000,00**	**8.000,00**
	1 - Recursos Próprios - 0.1.00	0,00	2.000,00	2.000,00	2.000,00	2.000,00	8.000,00
	1064 - 3.3.90.32.00	**0,00**	**15.000,00**	**15.000,00**	**5.000,00**	**5.000,00**	**40.000,00**

DEMONSTRATIVO DE COMPATIBILIDADE ENTRE O PPA E A LOA

PPA 2014 - 2017 - Valores em R$

		Valor global	2014	2015	2016	2017	Total
	1 - Recursos Próprios - 0.1.00	0,00	15.000,00	15.000,00	5.000,00	5.000,00	40.000,00
	1065 - 3.3.90.36.00	**0,00**	**3.000,00**	**3.000,00**	**3.000,00**	**4.000,00**	**13.000,00**
	1 - Recursos Próprios - 0.1.00	0,00	3.000,00	3.000,00	3.000,00	4.000,00	13.000,00
	1066 - 3.3.90.39.00	**0,00**	**10.000,00**	**10.000,00**	**8.000,00**	**8.000,00**	**36.000,00**
	1 - Recursos Próprios - 0.1.00	0,00	10.000,00	10.000,00	8.000,00	8.000,00	36.000,00
Programa:	2012 - CURTUME	0,00	604.000,00	404.000,00	404.000,00	454.000,00	1.866.000,00
Ação:	1.74 - Aquisição de Equipamentos para o Curtume	0,00	562.000,00	362.000,00	362.000,00	402.000,00	1.688.000,00
	314 - 4.4.90.52.00	**0,00**	**562.000,00**	**362.000,00**	**362.000,00**	**402.000,00**	**1.688.000,00**
	1 - Recursos Próprios - 0.1.00	0,00	2.000,00	2.000,00	2.000,00	2.000,00	8.000,00
	18 - Outros Convênios - 0.1.24	0,00	560.000,00	360.000,00	360.000,00	400.000,00	1.680.000,00
Ação:	1.75 - Construção, Ampliação e Recuperação do Curtume	0,00	42.000,00	42.000,00	42.000,00	52.000,00	178.000,00
	315 - 4.4.90.51.00	**0,00**	**42.000,00**	**42.000,00**	**42.000,00**	**52.000,00**	**178.000,00**
	1 - Recursos Próprios - 0.1.00	0,00	2.000,00	2.000,00	2.000,00	2.000,00	8.000,00
	18 - Outros Convênios - 0.1.24	0,00	40.000,00	40.000,00	40.000,00	50.000,00	170.000,00
Subfunção:	752 - Energia Elétrica	0,00	25.000,00	25.000,00	25.000,00	30.000,00	105.000,00
Programa:	2501 - ELETRIFICAÇÃO RURAL E ILUMINAÇÃO PÚBLICA	0,00	25.000,00	25.000,00	25.000,00	30.000,00	105.000,00
Ação:	1.81 - Expansão do Sistema de Eletrificação Rural e Aquisição de Equipamentos	0,00	25.000,00	25.000,00	25.000,00	30.000,00	105.000,00
	282 - 4.4.90.51.00	**0,00**	**15.000,00**	**15.000,00**	**15.000,00**	**15.000,00**	**60.000,00**
	1 - Recursos Próprios - 0.1.00	0,00	10.000,00	10.000,00	10.000,00	10.000,00	40.000,00
	18 - Outros Convênios - 0.1.24	0,00	5.000,00	5.000,00	5.000,00	5.000,00	20.000,00
	1081 - 4.4.90.52.00	**0,00**	**10.000,00**	**10.000,00**	**10.000,00**	**15.000,00**	**45.000,00**
	1 - Recursos Próprios - 0.1.00	0,00	10.000,00	10.000,00	10.000,00	15.000,00	45.000,00
Função:	21 - Organização Agrária	0,00	12.000,00	12.000,00	12.000,00	12.000,00	48.000,00
Subfunção:	608 - Promoção da Produção Agropecuária	0,00	12.000,00	12.000,00	12.000,00	12.000,00	48.000,00
Programa:	2003 - AGRICULTURA FAMILIAR	0,00	12.000,00	12.000,00	12.000,00	12.000,00	48.000,00
Ação:	2.110 - Apoio às Ações Vinculadas ao Desenvolvimento de Hortas Comunitárias	0,00	12.000,00	12.000,00	12.000,00	12.000,00	48.000,00
	316 - 3.3.90.30.00	**0,00**	**2.000,00**	**2.000,00**	**2.000,00**	**2.000,00**	**8.000,00**
	1 - Recursos Próprios - 0.1.00	0,00	2.000,00	2.000,00	2.000,00	2.000,00	8.000,00
	1082 - 3.3.90.32.00	**0,00**	**3.000,00**	**3.000,00**	**3.000,00**	**3.000,00**	**12.000,00**
	1 - Recursos Próprios - 0.1.00	0,00	3.000,00	3.000,00	3.000,00	3.000,00	12.000,00
	1083 - 3.3.90.36.00	**0,00**	**3.000,00**	**3.000,00**	**3.000,00**	**3.000,00**	**12.000,00**
	1 - Recursos Próprios - 0.1.00	0,00	3.000,00	3.000,00	3.000,00	3.000,00	12.000,00
	1084 - 3.3.90.39.00	**0,00**	**4.000,00**	**4.000,00**	**4.000,00**	**4.000,00**	**16.000,00**
	1 - Recursos Próprios - 0.1.00	0,00	4.000,00	4.000,00	4.000,00	4.000,00	16.000,00
Função:	28 - Encargos Especiais	0,00	6.000,00	6.000,00	6.000,00	7.000,00	25.000,00
Subfunção:	846 - Outros Encargos Especiais	0,00	6.000,00	6.000,00	6.000,00	7.000,00	25.000,00

DEMONSTRATIVO DE COMPATIBILIDADE ENTRE O PPA E A LOA

PPA 2014 - 2017 - Valores em R$

		Valor global	2014	2015	2016	2017	Total
Programa:	0 - Operações Especiais	0,00	6.000,00	6.000,00	6.000,00	7.000,00	25.000,00
Ação:	0.13 - INDINIZAÇÕES E RESTITUIÇÕES DE RECURSOS FINANCEIROS, INCLUSIVE	0,00	6.000,00	6.000,00	6.000,00	7.000,00	25.000,00
	284 - 3.3.90.93.00	**0,00**	**6.000,00**	**6.000,00**	**6.000,00**	**7.000,00**	**25.000,00**
	1 - Recursos Próprios - 0.1.00	0,00	5.000,00	5.000,00	5.000,00	6.000,00	21.000,00
	18 - Outros Convênios - 0.1.24	0,00	1.000,00	1.000,00	1.000,00	1.000,00	4.000,00
Unidade Orçamentária:	8002 - FUNDO MUNICIPAL DE AGRICULTURA	0,00	616.000,00	416.000,00	229.000,00	312.000,00	1.573.000,00
Função:	20 - Agricultura	0,00	616.000,00	416.000,00	229.000,00	312.000,00	1.573.000,00
Subfunção:	122 - Administração Geral	0,00	63.000,00	63.000,00	53.000,00	64.000,00	243.000,00
Programa:	2001 - GESTÃO DA SECRETARIA MUNICIPAL DE PRODUÇÃO RURAL, MEIO AMBIEN	0,00	63.000,00	63.000,00	53.000,00	64.000,00	243.000,00
Ação:	2.111 - Manutenção do Fundo Municipal de Agricultura	0,00	63.000,00	63.000,00	53.000,00	64.000,00	243.000,00
	286 - 3.1.90.04.00	**0,00**	**2.000,00**	**2.000,00**	**2.000,00**	**2.000,00**	**8.000,00**
	1 - Recursos Próprios - 0.1.00	0,00	2.000,00	2.000,00	2.000,00	2.000,00	8.000,00
	1085 - 3.1.90.11.00	**0,00**	**15.000,00**	**15.000,00**	**15.000,00**	**20.000,00**	**65.000,00**
	1 - Recursos Próprios - 0.1.00	0,00	15.000,00	15.000,00	15.000,00	20.000,00	65.000,00
	1086 - 3.1.90.13.00	**0,00**	**10.000,00**	**10.000,00**	**10.000,00**	**15.000,00**	**45.000,00**
	1 - Recursos Próprios - 0.1.00	0,00	10.000,00	10.000,00	10.000,00	15.000,00	45.000,00
	1087 - 3.1.90.92.00	**0,00**	**2.000,00**	**2.000,00**	**2.000,00**	**2.000,00**	**8.000,00**
	1 - Recursos Próprios - 0.1.00	0,00	2.000,00	2.000,00	2.000,00	2.000,00	8.000,00
	1088 - 3.1.90.96.00	**0,00**	**1.000,00**	**1.000,00**	**1.000,00**	**1.000,00**	**4.000,00**
	1 - Recursos Próprios - 0.1.00	0,00	1.000,00	1.000,00	1.000,00	1.000,00	4.000,00
	1089 - 3.3.90.14.00	**0,00**	**5.000,00**	**5.000,00**	**5.000,00**	**5.000,00**	**20.000,00**
	1 - Recursos Próprios - 0.1.00	0,00	5.000,00	5.000,00	5.000,00	5.000,00	20.000,00
	1090 - 3.3.90.30.00	**0,00**	**10.000,00**	**10.000,00**	**5.000,00**	**5.000,00**	**30.000,00**
	1 - Recursos Próprios - 0.1.00	0,00	10.000,00	10.000,00	5.000,00	5.000,00	30.000,00
	1091 - 3.3.90.32.00	**0,00**	**5.000,00**	**5.000,00**	**5.000,00**	**5.000,00**	**20.000,00**
	1 - Recursos Próprios - 0.1.00	0,00	5.000,00	5.000,00	5.000,00	5.000,00	20.000,00
	1092 - 3.3.90.33.00	**0,00**	**2.000,00**	**2.000,00**	**2.000,00**	**2.000,00**	**8.000,00**
	1 - Recursos Próprios - 0.1.00	0,00	2.000,00	2.000,00	2.000,00	2.000,00	8.000,00
	1093 - 3.3.90.36.00	**0,00**	**5.000,00**	**5.000,00**	**2.000,00**	**3.000,00**	**15.000,00**
	1 - Recursos Próprios - 0.1.00	0,00	5.000,00	5.000,00	2.000,00	3.000,00	15.000,00
	1094 - 3.3.90.39.00	**0,00**	**4.000,00**	**4.000,00**	**2.000,00**	**2.000,00**	**12.000,00**
	1 - Recursos Próprios - 0.1.00	0,00	4.000,00	4.000,00	2.000,00	2.000,00	12.000,00
	1095 - 3.3.90.92.00	**0,00**	**2.000,00**	**2.000,00**	**2.000,00**	**2.000,00**	**8.000,00**
	1 - Recursos Próprios - 0.1.00	0,00	2.000,00	2.000,00	2.000,00	2.000,00	8.000,00
Subfunção:	605 - Abastecimento	0,00	538.000,00	338.000,00	165.000,00	234.000,00	1.275.000,00
Programa:	2005 - CAMPANHA DE VACINAÇÃO DE ANIMAIS	0,00	26.000,00	26.000,00	12.000,00	15.000,00	79.000,00
Ação:	1.82 - Aquisição de Equipamentos	0,00	6.000,00	6.000,00	6.000,00	6.000,00	24.000,00

DEMONSTRATIVO DE COMPATIBILIDADE ENTRE O PPA E A LOA

PPA 2014 - 2017 - Valores em R$

		Valor global	2014	2015	2016	2017	Total
	1101 - 4.4.90.52.00	**0,00**	**6.000,00**	**6.000,00**	**6.000,00**	**6.000,00**	**24.000,00**
	1 - Recursos Próprios - 0.1.00	0,00	6.000,00	6.000,00	6.000,00	6.000,00	24.000,00
Ação:	2.114 - Manutenção das Atividades do Programa	0,00	13.000,00	13.000,00	4.000,00	6.000,00	36.000,00
	1103 - 3.3.90.30.00	**0,00**	**6.000,00**	**6.000,00**	**2.000,00**	**3.000,00**	**17.000,00**
	1 - Recursos Próprios - 0.1.00	0,00	6.000,00	6.000,00	2.000,00	3.000,00	17.000,00
	1104 - 3.3.90.36.00	**0,00**	**7.000,00**	**7.000,00**	**2.000,00**	**3.000,00**	**19.000,00**
	1 - Recursos Próprios - 0.1.00	0,00	7.000,00	7.000,00	2.000,00	3.000,00	19.000,00
Ação:	2.142 - Manutenção do Programa Mais Alimentos Inclusive de Convênios	0,00	7.000,00	7.000,00	2.000,00	3.000,00	19.000,00
	1105 - 3.3.90.39.00	**0,00**	**7.000,00**	**7.000,00**	**2.000,00**	**3.000,00**	**19.000,00**
	1 - Recursos Próprios - 0.1.00	0,00	7.000,00	7.000,00	2.000,00	3.000,00	19.000,00
Programa:	2006 - MAIS ALIMENTOS	0,00	461.000,00	261.000,00	121.000,00	177.000,00	1.020.000,00
Ação:	2.112 - Manutenção do Programa Mais Alimentos Inclusive de Convênios	0,00	461.000,00	261.000,00	121.000,00	177.000,00	1.020.000,00
	1096 - 3.3.90.30.00	**0,00**	**440.000,00**	**240.000,00**	**105.000,00**	**160.000,00**	**945.000,00**
	1 - Recursos Próprios - 0.1.00	0,00	40.000,00	40.000,00	5.000,00	10.000,00	95.000,00
	18 - Outros Convênios - 0.1.24	0,00	400.000,00	200.000,00	100.000,00	150.000,00	850.000,00
	1098 - 3.3.90.35.00	**0,00**	**7.000,00**	**7.000,00**	**4.000,00**	**5.000,00**	**23.000,00**
	1 - Recursos Próprios - 0.1.00	0,00	2.000,00	2.000,00	2.000,00	2.000,00	8.000,00
	18 - Outros Convênios - 0.1.24	0,00	5.000,00	5.000,00	2.000,00	3.000,00	15.000,00
	1097 - 3.3.90.36.00	**0,00**	**14.000,00**	**14.000,00**	**12.000,00**	**12.000,00**	**52.000,00**
	1 - Recursos Próprios - 0.1.00	0,00	2.000,00	2.000,00	2.000,00	2.000,00	8.000,00
	18 - Outros Convênios - 0.1.24	0,00	12.000,00	12.000,00	10.000,00	10.000,00	44.000,00
Programa:	2009 - DESENVOLVIMENTO RURAL E APOIO ÀS ATIVIDADES RURAIS NÃO-AGRÍCO	0,00	21.000,00	21.000,00	8.000,00	13.000,00	63.000,00
Ação:	2.113 - Manutenção das Ações Vinculadas ao Programa de Desenvolvimento Rural	0,00	21.000,00	21.000,00	8.000,00	13.000,00	63.000,00
	1099 - 3.3.90.30.00	**0,00**	**5.000,00**	**5.000,00**	**2.000,00**	**3.000,00**	**15.000,00**
	1 - Recursos Próprios - 0.1.00	0,00	5.000,00	5.000,00	2.000,00	3.000,00	15.000,00
	1100 - 3.3.90.36.00	**0,00**	**8.000,00**	**8.000,00**	**3.000,00**	**5.000,00**	**24.000,00**
	1 - Recursos Próprios - 0.1.00	0,00	8.000,00	8.000,00	3.000,00	5.000,00	24.000,00
	1102 - 3.3.90.39.00	**0,00**	**8.000,00**	**8.000,00**	**3.000,00**	**5.000,00**	**24.000,00**
	1 - Recursos Próprios - 0.1.00	0,00	8.000,00	8.000,00	3.000,00	5.000,00	24.000,00
Programa:	2013 - INCENTIVO À CADEIA PRODUTIVA DA APICULTURA	0,00	30.000,00	30.000,00	24.000,00	29.000,00	113.000,00
Ação:	1.83 - Construção, Reforma e/ou Ampliação de Casas de Comercialização de Mel	0,00	15.000,00	15.000,00	15.000,00	17.000,00	62.000,00
	287 - 4.4.90.51.00	**0,00**	**10.000,00**	**10.000,00**	**10.000,00**	**12.000,00**	**42.000,00**
	1 - Recursos Próprios - 0.1.00	0,00	5.000,00	5.000,00	5.000,00	6.000,00	21.000,00
	18 - Outros Convênios - 0.1.24	0,00	5.000,00	5.000,00	5.000,00	6.000,00	21.000,00
	1106 - 4.4.90.52.00	**0,00**	**5.000,00**	**5.000,00**	**5.000,00**	**5.000,00**	**20.000,00**
	1 - Recursos Próprios - 0.1.00	0,00	5.000,00	5.000,00	5.000,00	5.000,00	20.000,00

DEMONSTRATIVO DE COMPATIBILIDADE ENTRE O PPA E A LOA

PPA 2014 - 2017 - Valores em R$

		Valor global	2014	2015	2016	2017	Total
Ação:	2.115 - Manutenção das Ações Vinculadas à Melhoria na Produção de Mel	0,00	15.000,00	15.000,00	9.000,00	12.000,00	51.000,00
	1108 - 3.3.90.30.00	**0,00**	**5.000,00**	**5.000,00**	**5.000,00**	**6.000,00**	**21.000,00**
	1 - Recursos Próprios - 0.1.00	0,00	5.000,00	5.000,00	5.000,00	6.000,00	21.000,00
	1109 - 3.3.90.36.00	**0,00**	**5.000,00**	**5.000,00**	**2.000,00**	**3.000,00**	**15.000,00**
	1 - Recursos Próprios - 0.1.00	0,00	5.000,00	5.000,00	2.000,00	3.000,00	15.000,00
	1110 - 3.3.90.39.00	**0,00**	**5.000,00**	**5.000,00**	**2.000,00**	**3.000,00**	**15.000,00**
	1 - Recursos Próprios - 0.1.00	0,00	5.000,00	5.000,00	2.000,00	3.000,00	15.000,00
Subfunção:	607 - Irrigação	0,00	15.000,00	15.000,00	11.000,00	14.000,00	55.000,00
Programa:	2007 - AGRICULTURA IRRIGADA	0,00	15.000,00	15.000,00	11.000,00	14.000,00	55.000,00
Ação:	2.116 - Manutenção das Ações Vinculadas ao Programa de Agricultura Irrigada	0,00	15.000,00	15.000,00	11.000,00	14.000,00	55.000,00
	1111 - 3.3.90.30.00	**0,00**	**5.000,00**	**5.000,00**	**5.000,00**	**6.000,00**	**21.000,00**
	1 - Recursos Próprios - 0.1.00	0,00	5.000,00	5.000,00	5.000,00	6.000,00	21.000,00
	298 - 3.3.90.36.00	**0,00**	**5.000,00**	**5.000,00**	**2.000,00**	**3.000,00**	**15.000,00**
	1 - Recursos Próprios - 0.1.00	0,00	5.000,00	5.000,00	2.000,00	3.000,00	15.000,00
	1112 - 3.3.90.39.00	**0,00**	**5.000,00**	**5.000,00**	**4.000,00**	**5.000,00**	**19.000,00**
	1 - Recursos Próprios - 0.1.00	0,00	5.000,00	5.000,00	4.000,00	5.000,00	19.000,00
Unidade Orçamentária: 10001 - SECRETARIA DE GOVERNO		**0,00**	**125.000,00**	**369.240,00**	**510.000,00**	**566.000,00**	**1.570.240,00**
Função:	4 - Administração	0,00	125.000,00	369.240,00	510.000,00	566.000,00	1.570.240,00
Subfunção:	122 - Administração Geral	0,00	125.000,00	369.240,00	510.000,00	566.000,00	1.570.240,00
Programa:	417 - GESTÃO DA SECRETARIA DE GOVERNO	0,00	125.000,00	369.240,00	510.000,00	566.000,00	1.570.240,00
Ação:	1.106 - Aquisição de Veículos, Móveis, Máquinas, Utensílios e Equipamentos	0,00	10.000,00	10.000,00	10.000,00	15.000,00	45.000,00
	300 - 4.4.90.52.00	**0,00**	**10.000,00**	**10.000,00**	**10.000,00**	**15.000,00**	**45.000,00**
	1 - Recursos Próprios - 0.1.00	0,00	10.000,00	10.000,00	10.000,00	15.000,00	45.000,00
Ação:	2.117 - Manutenção das Atividades da Secretaria de Governo	0,00	115.000,00	359.240,00	500.000,00	551.000,00	1.525.240,00
	301 - 3.1.90.04.00	**0,00**	**5.000,00**	**5.000,00**	**85.000,00**	**90.000,00**	**185.000,00**
	1 - Recursos Próprios - 0.1.00	0,00	5.000,00	5.000,00	85.000,00	90.000,00	185.000,00
	1113 - 3.1.90.11.00	**0,00**	**80.000,00**	**229.000,00**	**220.000,00**	**230.000,00**	**759.000,00**
	1 - Recursos Próprios - 0.1.00	0,00	80.000,00	229.000,00	220.000,00	230.000,00	759.000,00
	1114 - 3.1.90.13.00	**0,00**	**2.000,00**	**9.240,00**	**50.000,00**	**60.000,00**	**121.240,00**
	1 - Recursos Próprios - 0.1.00	0,00	2.000,00	9.240,00	50.000,00	60.000,00	121.240,00
	1589 - 3.1.91.13.00	**0,00**	**0,00**	**5.000,00**	**5.000,00**	**5.000,00**	**15.000,00**
	1 - Recursos Próprios - 0.1.00	0,00	0,00	5.000,00	5.000,00	5.000,00	15.000,00
	1115 - 3.3.90.14.00	**0,00**	**6.000,00**	**17.000,00**	**20.000,00**	**25.000,00**	**68.000,00**
	1 - Recursos Próprios - 0.1.00	0,00	6.000,00	17.000,00	20.000,00	25.000,00	68.000,00
	1116 - 3.3.90.30.00	**0,00**	**6.000,00**	**72.000,00**	**80.000,00**	**90.000,00**	**248.000,00**
	1 - Recursos Próprios - 0.1.00	0,00	6.000,00	72.000,00	80.000,00	90.000,00	248.000,00
	1117 - 3.3.90.33.00	**0,00**	**5.000,00**	**9.000,00**	**15.000,00**	**20.000,00**	**49.000,00**

DEMONSTRATIVO DE COMPATIBILIDADE ENTRE O PPA E A LOA

PPA 2014 - 2017 - Valores em R$

	Valor global	2014	2015	2016	2017	Total
1 - Recursos Próprios - 0.1.00	0,00	5.000,00	9.000,00	15.000,00	20.000,00	49.000,00
1118 - 3.3.90.35.00	**0,00**	**3.000,00**	**3.000,00**	**3.000,00**	**4.000,00**	**13.000,00**
1 - Recursos Próprios - 0.1.00	0,00	3.000,00	3.000,00	3.000,00	4.000,00	13.000,00
1590 - 3.3.90.36.00	**0,00**	**6.000,00**	**5.000,00**	**5.000,00**	**5.000,00**	**21.000,00**
1 - Recursos Próprios - 0.1.00	0,00	6.000,00	5.000,00	5.000,00	5.000,00	21.000,00
1119 - 3.3.90.39.00	**0,00**	**0,00**	**3.000,00**	**15.000,00**	**20.000,00**	**38.000,00**
1 - Recursos Próprios - 0.1.00	0,00	0,00	3.000,00	15.000,00	20.000,00	38.000,00
1120 - 3.3.90.47.00	**0,00**	**2.000,00**	**2.000,00**	**2.000,00**	**2.000,00**	**8.000,00**
1 - Recursos Próprios - 0.1.00	0,00	2.000,00	2.000,00	2.000,00	2.000,00	8.000,00
Unidade Orçamentária: 10002 - DIRETORIA DE ARTICULAÇÃO INSTITUCIONAL	**0,00**	**76.000,00**	**74.330,00**	**64.000,00**	**69.000,00**	**283.330,00**
Função: 4 - Administração	0,00	76.000,00	74.330,00	64.000,00	69.000,00	283.330,00
Subfunção: 122 - Administração Geral	0,00	76.000,00	74.330,00	64.000,00	69.000,00	283.330,00
Programa: 417 - GESTÃO DA SECRETARIA DE GOVERNO	0,00	76.000,00	74.330,00	64.000,00	69.000,00	283.330,00
Ação: 2.118 - Manutenção da Diretoria de Articulação Institucional	0,00	76.000,00	74.330,00	64.000,00	69.000,00	283.330,00
302 - 3.1.90.04.00	**0,00**	**6.000,00**	**6.000,00**	**5.000,00**	**5.000,00**	**22.000,00**
1 - Recursos Próprios - 0.1.00	0,00	6.000,00	6.000,00	5.000,00	5.000,00	22.000,00
1121 - 3.1.90.11.00	**0,00**	**35.000,00**	**35.000,00**	**25.000,00**	**30.000,00**	**125.000,00**
1 - Recursos Próprios - 0.1.00	0,00	35.000,00	35.000,00	25.000,00	30.000,00	125.000,00
1122 - 3.1.90.13.00	**0,00**	**8.000,00**	**8.000,00**	**5.000,00**	**5.000,00**	**26.000,00**
1 - Recursos Próprios - 0.1.00	0,00	8.000,00	8.000,00	5.000,00	5.000,00	26.000,00
1123 - 3.1.91.13.00	**0,00**	**2.000,00**	**330,00**	**5.000,00**	**5.000,00**	**12.330,00**
1 - Recursos Próprios - 0.1.00	0,00	2.000,00	330,00	5.000,00	5.000,00	12.330,00
1124 - 3.3.90.14.00	**0,00**	**5.000,00**	**5.000,00**	**5.000,00**	**5.000,00**	**20.000,00**
1 - Recursos Próprios - 0.1.00	0,00	5.000,00	5.000,00	5.000,00	5.000,00	20.000,00
1125 - 3.3.90.30.00	**0,00**	**6.000,00**	**6.000,00**	**5.000,00**	**5.000,00**	**22.000,00**
1 - Recursos Próprios - 0.1.00	0,00	6.000,00	6.000,00	5.000,00	5.000,00	22.000,00
1126 - 3.3.90.33.00	**0,00**	**5.000,00**	**5.000,00**	**5.000,00**	**5.000,00**	**20.000,00**
1 - Recursos Próprios - 0.1.00	0,00	5.000,00	5.000,00	5.000,00	5.000,00	20.000,00
1127 - 3.3.90.36.00	**0,00**	**5.000,00**	**5.000,00**	**5.000,00**	**5.000,00**	**20.000,00**
1 - Recursos Próprios - 0.1.00	0,00	5.000,00	5.000,00	5.000,00	5.000,00	20.000,00
1128 - 3.3.90.39.00	**0,00**	**2.000,00**	**2.000,00**	**2.000,00**	**2.000,00**	**8.000,00**
1 - Recursos Próprios - 0.1.00	0,00	2.000,00	2.000,00	2.000,00	2.000,00	8.000,00
1129 - 3.3.90.47.00	**0,00**	**2.000,00**	**2.000,00**	**2.000,00**	**2.000,00**	**8.000,00**
1 - Recursos Próprios - 0.1.00	0,00	2.000,00	2.000,00	2.000,00	2.000,00	8.000,00
Unidade Orçamentária: 11001 - SECRETARIA DE POLITICAS DA MULHER	**0,00**	**220.000,00**	**174.180,00**	**246.000,00**	**320.000,00**	**960.180,00**
Função: 4 - Administração	0,00	220.000,00	174.180,00	246.000,00	320.000,00	960.180,00
Subfunção: 122 - Administração Geral	0,00	220.000,00	174.180,00	246.000,00	320.000,00	960.180,00

DEMONSTRATIVO DE COMPATIBILIDADE ENTRE O PPA E A LOA

PPA 2014 - 2017 - Valores em R$

		Valor global	2014	2015	2016	2017	Total
Programa:	418 - GESTÃO DA SECRETARIA DE POLÍTICAS DA MULHER	0,00	220.000,00	174.180,00	246.000,00	320.000,00	960.180,00
Ação:	1.107 - Aquisição de Veículos, Móveis, Máquinas, Utensílios e Equipamentos	0,00	10.000,00	10.000,00	10.000,00	15.000,00	45.000,00
	304 - 4.4.90.52.00	**0,00**	**10.000,00**	**10.000,00**	**10.000,00**	**15.000,00**	**45.000,00**
	1 - Recursos Próprios - 0.1.00	0,00	10.000,00	10.000,00	10.000,00	15.000,00	45.000,00
Ação:	2.119 - Manutenção das Atividades Gerais da Secretaria de Políticas da Mulher	0,00	165.000,00	123.180,00	212.000,00	274.000,00	774.180,00
	1130 - 3.1.90.04.00	**0,00**	**15.000,00**	**14.000,00**	**15.000,00**	**15.000,00**	**59.000,00**
	1 - Recursos Próprios - 0.1.00	0,00	15.000,00	14.000,00	15.000,00	15.000,00	59.000,00
	1131 - 3.1.90.11.00	**0,00**	**90.000,00**	**72.000,00**	**110.000,00**	**150.000,00**	**422.000,00**
	1 - Recursos Próprios - 0.1.00	0,00	90.000,00	72.000,00	110.000,00	150.000,00	422.000,00
	1132 - 3.1.90.13.00	**0,00**	**25.000,00**	**4.180,00**	**25.000,00**	**30.000,00**	**84.180,00**
	1 - Recursos Próprios - 0.1.00	0,00	25.000,00	4.180,00	25.000,00	30.000,00	84.180,00
	1133 - 3.1.91.13.00	**0,00**	**2.000,00**	**2.000,00**	**2.000,00**	**2.000,00**	**8.000,00**
	1 - Recursos Próprios - 0.1.00	0,00	2.000,00	2.000,00	2.000,00	2.000,00	8.000,00
	1134 - 3.3.90.14.00	**0,00**	**3.000,00**	**1.000,00**	**5.000,00**	**5.000,00**	**14.000,00**
	1 - Recursos Próprios - 0.1.00	0,00	3.000,00	1.000,00	5.000,00	5.000,00	14.000,00
	1135 - 3.3.90.30.00	**0,00**	**6.000,00**	**1.000,00**	**15.000,00**	**20.000,00**	**42.000,00**
	1 - Recursos Próprios - 0.1.00	0,00	6.000,00	1.000,00	15.000,00	20.000,00	42.000,00
	1136 - 3.3.90.33.00	**0,00**	**3.000,00**	**3.000,00**	**3.000,00**	**3.000,00**	**12.000,00**
	1 - Recursos Próprios - 0.1.00	0,00	3.000,00	3.000,00	3.000,00	3.000,00	12.000,00
	1137 - 3.3.90.35.00	**0,00**	**6.000,00**	**6.000,00**	**5.000,00**	**6.000,00**	**23.000,00**
	1 - Recursos Próprios - 0.1.00	0,00	6.000,00	6.000,00	5.000,00	6.000,00	23.000,00
	1138 - 3.3.90.36.00	**0,00**	**5.000,00**	**14.000,00**	**15.000,00**	**20.000,00**	**54.000,00**
	1 - Recursos Próprios - 0.1.00	0,00	5.000,00	14.000,00	15.000,00	20.000,00	54.000,00
	1139 - 3.3.90.39.00	**0,00**	**6.000,00**	**2.000,00**	**15.000,00**	**20.000,00**	**43.000,00**
	1 - Recursos Próprios - 0.1.00	0,00	6.000,00	2.000,00	15.000,00	20.000,00	43.000,00
	1140 - 3.3.90.47.00	**0,00**	**4.000,00**	**4.000,00**	**2.000,00**	**3.000,00**	**13.000,00**
	1 - Recursos Próprios - 0.1.00	0,00	4.000,00	4.000,00	2.000,00	3.000,00	13.000,00
Ação:	2.133 - Manutenção das Atividades Culturais e Cívicas	0,00	15.000,00	11.000,00	12.000,00	13.000,00	51.000,00
	1187 - 3.3.90.30.00	**0,00**	**5.000,00**	**5.000,00**	**5.000,00**	**5.000,00**	**20.000,00**
	1 - Recursos Próprios - 0.1.00	0,00	5.000,00	5.000,00	5.000,00	5.000,00	20.000,00
	1188 - 3.3.90.36.00	**0,00**	**5.000,00**	**5.000,00**	**5.000,00**	**6.000,00**	**21.000,00**
	1 - Recursos Próprios - 0.1.00	0,00	5.000,00	5.000,00	5.000,00	6.000,00	21.000,00
	1189 - 3.3.90.39.00	**0,00**	**5.000,00**	**1.000,00**	**2.000,00**	**2.000,00**	**10.000,00**
	1 - Recursos Próprios - 0.1.00	0,00	5.000,00	1.000,00	2.000,00	2.000,00	10.000,00
Ação:	2.134 - Realizar Campanhas, Seminários, Palestras e Fóruns de Prevenção da	0,00	15.000,00	15.000,00	6.000,00	9.000,00	45.000,00
	1184 - 3.3.90.30.00	**0,00**	**5.000,00**	**5.000,00**	**2.000,00**	**3.000,00**	**15.000,00**
	1 - Recursos Próprios - 0.1.00	0,00	5.000,00	5.000,00	2.000,00	3.000,00	15.000,00

DEMONSTRATIVO DE COMPATIBILIDADE ENTRE O PPA E A LOA

PPA 2014 - 2017 - Valores em R$

		Valor global	2014	2015	2016	2017	Total
	1185 - 3.3.90.36.00	**0,00**	**5.000,00**	**5.000,00**	**2.000,00**	**3.000,00**	**15.000,00**
	1 - Recursos Próprios - 0.1.00	0,00	5.000,00	5.000,00	2.000,00	3.000,00	15.000,00
	1186 - 3.3.90.39.00	**0,00**	**5.000,00**	**5.000,00**	**2.000,00**	**3.000,00**	**15.000,00**
	1 - Recursos Próprios - 0.1.00	0,00	5.000,00	5.000,00	2.000,00	3.000,00	15.000,00
Ação:	2.135 - Realizar Cursos e Oficinas de Qualificação Profissional para Mulher	0,00	15.000,00	15.000,00	6.000,00	9.000,00	45.000,00
	1190 - 3.3.90.30.00	**0,00**	**5.000,00**	**5.000,00**	**2.000,00**	**3.000,00**	**15.000,00**
	1 - Recursos Próprios - 0.1.00	0,00	5.000,00	5.000,00	2.000,00	3.000,00	15.000,00
	1191 - 3.3.90.36.00	**0,00**	**5.000,00**	**5.000,00**	**2.000,00**	**3.000,00**	**15.000,00**
	1 - Recursos Próprios - 0.1.00	0,00	5.000,00	5.000,00	2.000,00	3.000,00	15.000,00
	1192 - 3.3.90.39.00	**0,00**	**5.000,00**	**5.000,00**	**2.000,00**	**3.000,00**	**15.000,00**
	1 - Recursos Próprios - 0.1.00	0,00	5.000,00	5.000,00	2.000,00	3.000,00	15.000,00
Unidade Orçamentária: 11002 - DIRETORIA DE ARTICULAÇÃO INSTITUCIONAL		**0,00**	**75.000,00**	**80.000,00**	**71.000,00**	**77.000,00**	**303.000,00**
Função:	4 - Administração	0,00	75.000,00	80.000,00	71.000,00	77.000,00	303.000,00
Subfunção:	122 - Administração Geral	0,00	75.000,00	80.000,00	71.000,00	77.000,00	303.000,00
Programa:	418 - GESTÃO DA SECRETARIA DE POLÍTICAS DA MULHER	0,00	75.000,00	80.000,00	71.000,00	77.000,00	303.000,00
Ação:	2.120 - Manutenção da Diretoria de Articulação Institucional	0,00	75.000,00	80.000,00	71.000,00	77.000,00	303.000,00
	307 - 3.1.90.04.00	**0,00**	**6.000,00**	**6.000,00**	**6.000,00**	**6.000,00**	**24.000,00**
	1 - Recursos Próprios - 0.1.00	0,00	6.000,00	6.000,00	6.000,00	6.000,00	24.000,00
	1141 - 3.1.90.11.00	**0,00**	**35.000,00**	**35.000,00**	**30.000,00**	**35.000,00**	**135.000,00**
	1 - Recursos Próprios - 0.1.00	0,00	35.000,00	35.000,00	30.000,00	35.000,00	135.000,00
	1142 - 3.1.90.13.00	**0,00**	**8.000,00**	**8.000,00**	**5.000,00**	**5.000,00**	**26.000,00**
	1 - Recursos Próprios - 0.1.00	0,00	8.000,00	8.000,00	5.000,00	5.000,00	26.000,00
	1143 - 3.1.91.13.00	**0,00**	**2.000,00**	**2.000,00**	**2.000,00**	**2.000,00**	**8.000,00**
	1 - Recursos Próprios - 0.1.00	0,00	2.000,00	2.000,00	2.000,00	2.000,00	8.000,00
	1144 - 3.3.90.14.00	**0,00**	**5.000,00**	**5.000,00**	**5.000,00**	**6.000,00**	**21.000,00**
	1 - Recursos Próprios - 0.1.00	0,00	5.000,00	5.000,00	5.000,00	6.000,00	21.000,00
	1145 - 3.3.90.30.00	**0,00**	**6.000,00**	**6.000,00**	**6.000,00**	**6.000,00**	**24.000,00**
	1 - Recursos Próprios - 0.1.00	0,00	6.000,00	6.000,00	6.000,00	6.000,00	24.000,00
	1146 - 3.3.90.33.00	**0,00**	**5.000,00**	**5.000,00**	**5.000,00**	**5.000,00**	**20.000,00**
	1 - Recursos Próprios - 0.1.00	0,00	5.000,00	5.000,00	5.000,00	5.000,00	20.000,00
	1157 - 3.3.90.36.00	**0,00**	**0,00**	**5.000,00**	**5.000,00**	**5.000,00**	**15.000,00**
	1 - Recursos Próprios - 0.1.00	0,00	0,00	5.000,00	5.000,00	5.000,00	15.000,00
	1158 - 3.3.90.39.00	**0,00**	**6.000,00**	**6.000,00**	**5.000,00**	**5.000,00**	**22.000,00**
	1 - Recursos Próprios - 0.1.00	0,00	6.000,00	6.000,00	5.000,00	5.000,00	22.000,00
	1159 - 3.3.90.47.00	**0,00**	**2.000,00**	**2.000,00**	**2.000,00**	**2.000,00**	**8.000,00**
	1 - Recursos Próprios - 0.1.00	0,00	2.000,00	2.000,00	2.000,00	2.000,00	8.000,00
Unidade Orçamentária: 12001 - FUNDO MUNICIPAL DE INVESTIMENTO		**0,00**	**581.080,00**	**720.000,00**	**889.000,00**	**910.000,00**	**3.100.080,00**

DEMONSTRATIVO DE COMPATIBILIDADE ENTRE O PPA E A LOA

PPA 2014 - 2017 - Valores em R$

		Valor global	2014	2015	2016	2017	Total
Função:	15 - Urbanismo	0,00	581.080,00	720.000,00	889.000,00	910.000,00	3.100.080,00
Subfunção:	451 - Infra-Estrutura Urbana	0,00	0,00	420.000,00	457.800,00	490.192,00	1.367.992,00
Programa:	1502 - PRAÇA PARA TODOS	0,00	0,00	420.000,00	457.800,00	490.192,00	1.367.992,00
Ação:	1.44 - Construção, Ampliação e Recuperação de Praças e Jardins	0,00	0,00	420.000,00	457.800,00	490.192,00	1.367.992,00
	1606 - 4.4.90.51.00	**0,00**	**0,00**	**420.000,00**	**457.800,00**	**490.192,00**	**1.367.992,00**
	1 - Recursos Próprios - 0.1.00	0,00	0,00	100.000,00	109.000,00	110.000,00	319.000,00
	42 - FEM - Recuross Próprios - 0.1.00	0,00	0,00	320.000,00	348.800,00	380.192,00	1.048.992,00
Subfunção:	452 - Serviços Urbanos	0,00	581.080,00	300.000,00	431.200,00	419.808,00	1.732.088,00
Programa:	1504 - INFRA-ESTRUTURA URBANA	0,00	581.080,00	300.000,00	431.200,00	419.808,00	1.732.088,00
Ação:	1.1218 - Construção, Recuperação de Calçamento, Meio-fio e Pavimentação	0,00	581.080,00	300.000,00	431.200,00	419.808,00	1.732.088,00
	1340 - 4.4.90.51.00	**0,00**	**581.080,00**	**300.000,00**	**431.200,00**	**419.808,00**	**1.732.088,00**
	1 - Recursos Próprios - 0.1.00	0,00	281.080,00	0,00	0,00	0,00	281.080,00
	28 - FMI - Fundo Municipal de Investimento - 0.9.43	0,00	300.000,00	0,00	0,00	0,00	300.000,00
	42 - FEM - Recuross Próprios - 0.1.00	0,00	0,00	300.000,00	431.200,00	419.808,00	1.151.008,00
Unidade Gestora:	**2 - Fundo Municipal de Saúde de Floresta**	**0,00**	**18.599.073,36**	**18.746.710,00**	**19.984.990,00**	**20.875.700,00**	**77.876.473,36**
Unidade Orçamentária:	**09001 - FUNDO MUNICIPAL DE SAÚDE**	**0,00**	**18.397.073,36**	**16.444.710,00**	**17.138.990,00**	**17.553.700,00**	**69.534.473,36**
Função:	10 - Saúde	0,00	18.397.073,36	16.444.710,00	17.138.990,00	17.553.700,00	69.534.473,36
Subfunção:	122 - Administração Geral	0,00	4.780.390,00	3.484.220,00	3.256.490,00	3.175.700,00	14.696.800,00
Programa:	1005 - GESTÃO ADMINISTRATIVA DA SAÚDE	0,00	4.750.390,00	3.484.220,00	3.256.490,00	3.175.700,00	14.666.800,00
Ação:	1.1003 - Aquisição de Equipamentos para Saúde e Gestão do SUS	0,00	35.000,00	37.000,00	40.000,00	46.000,00	158.000,00
	346 - 4.4.90.52.00	**0,00**	**35.000,00**	**37.000,00**	**40.000,00**	**46.000,00**	**158.000,00**
	3 - Impostos e Transferências Saúde - 0.1.02	0,00	30.000,00	32.000,00	35.000,00	40.000,00	137.000,00
	8 - Recursos Transferidos pelo SUS - 0.1.71	0,00	5.000,00	0,00	0,00	0,00	5.000,00
	34 - Outros Recursos do SUS - 0.1.71	0,00	0,00	5.000,00	5.000,00	6.000,00	16.000,00
Ação:	2.1001 - Gestão Administrativa da Saúde e Qualificação da Gestão do SUS	0,00	4.639.390,00	3.385.220,00	3.153.490,00	3.053.700,00	14.231.800,00
	340 - 3.1.90.04.00	**0,00**	**1.300.000,00**	**500.000,00**	**450.000,00**	**450.000,00**	**2.700.000,00**
	3 - Impostos e Transferências Saúde - 0.1.02	0,00	1.300.000,00	500.000,00	450.000,00	450.000,00	2.700.000,00
	1199 - 3.1.90.11.00	**0,00**	**500.000,00**	**665.000,00**	**250.000,00**	**250.000,00**	**1.665.000,00**
	3 - Impostos e Transferências Saúde - 0.1.02	0,00	500.000,00	665.000,00	250.000,00	250.000,00	1.665.000,00
	1200 - 3.1.90.13.00	**0,00**	**450.000,00**	**155.000,00**	**100.000,00**	**100.000,00**	**805.000,00**
	3 - Impostos e Transferências Saúde - 0.1.02	0,00	450.000,00	155.000,00	100.000,00	100.000,00	805.000,00
	1201 - 3.1.90.16.00	**0,00**	**3.000,00**	**3.510,00**	**3.500,00**	**4.000,00**	**14.010,00**
	3 - Impostos e Transferências Saúde - 0.1.02	0,00	3.000,00	3.510,00	3.500,00	4.000,00	14.010,00
	1202 - 3.1.90.92.00	**0,00**	**10.000,00**	**2.000,00**	**2.000,00**	**2.000,00**	**16.000,00**
	3 - Impostos e Transferências Saúde - 0.1.02	0,00	10.000,00	2.000,00	2.000,00	2.000,00	16.000,00
	1203 - 3.1.90.96.00	**0,00**	**2.000,00**	**2.000,00**	**2.000,00**	**2.000,00**	**8.000,00**
	3 - Impostos e Transferências Saúde - 0.1.02	0,00	2.000,00	2.000,00	2.000,00	2.000,00	8.000,00

DEMONSTRATIVO DE COMPATIBILIDADE ENTRE O PPA E A LOA

PPA 2014 - 2017 - Valores em R$

	Valor global	2014	2015	2016	2017	Total
1204 - 3.1.91.13.00	**0,00**	**50.000,00**	**50.000,00**	**47.000,00**	**50.000,00**	**197.000,00**
3 - Impostos e Transferências Saúde - 0.1.02	0,00	50.000,00	50.000,00	47.000,00	50.000,00	197.000,00
1205 - 3.1.95.11.00	**0,00**	**20.000,00**	**20.000,00**	**10.000,00**	**20.000,00**	**70.000,00**
3 - Impostos e Transferências Saúde - 0.1.02	0,00	20.000,00	20.000,00	10.000,00	20.000,00	70.000,00
1206 - 3.3.90.14.00	**0,00**	**150.000,00**	**160.000,00**	**100.000,00**	**100.000,00**	**510.000,00**
3 - Impostos e Transferências Saúde - 0.1.02	0,00	150.000,00	160.000,00	100.000,00	100.000,00	510.000,00
1207 - 3.3.90.30.00	**0,00**	**729.390,00**	**804.710,00**	**851.000,00**	**926.000,00**	**3.311.100,00**
3 - Impostos e Transferências Saúde - 0.1.02	0,00	720.390,00	356.710,00	420.000,00	420.000,00	1.917.100,00
8 - Recursos Transferidos pelo SUS - 0.1.71	0,00	9.000,00	0,00	0,00	0,00	9.000,00
33 - Gestão do SUS - 0.1.70	0,00	0,00	50.000,00	38.000,00	35.000,00	123.000,00
34 - Outros Recursos do SUS - 0.1.71	0,00	0,00	398.000,00	393.000,00	471.000,00	1.262.000,00
1208 - 3.3.90.32.00	**0,00**	**2.000,00**	**2.000,00**	**190.000,00**	**223.700,00**	**417.700,00**
3 - Impostos e Transferências Saúde - 0.1.02	0,00	2.000,00	2.000,00	190.000,00	223.700,00	417.700,00
1209 - 3.3.90.34.00	**0,00**	**2.000,00**	**2.000,00**	**2.000,00**	**2.000,00**	**8.000,00**
3 - Impostos e Transferências Saúde - 0.1.02	0,00	2.000,00	2.000,00	2.000,00	2.000,00	8.000,00
1210 - 3.3.90.35.00	**0,00**	**145.000,00**	**150.000,00**	**160.000,00**	**160.000,00**	**615.000,00**
3 - Impostos e Transferências Saúde - 0.1.02	0,00	135.000,00	140.000,00	150.000,00	150.000,00	575.000,00
8 - Recursos Transferidos pelo SUS - 0.1.71	0,00	10.000,00	0,00	0,00	0,00	10.000,00
33 - Gestão do SUS - 0.1.70	0,00	0,00	10.000,00	10.000,00	10.000,00	30.000,00
1211 - 3.3.90.36.00	**0,00**	**101.000,00**	**106.000,00**	**165.000,00**	**115.000,00**	**487.000,00**
3 - Impostos e Transferências Saúde - 0.1.02	0,00	95.000,00	100.000,00	150.000,00	100.000,00	445.000,00
8 - Recursos Transferidos pelo SUS - 0.1.71	0,00	6.000,00	0,00	0,00	0,00	6.000,00
33 - Gestão do SUS - 0.1.70	0,00	0,00	6.000,00	15.000,00	15.000,00	36.000,00
1212 - 3.3.90.37.00	**0,00**	**2.000,00**	**2.000,00**	**2.000,00**	**2.000,00**	**8.000,00**
3 - Impostos e Transferências Saúde - 0.1.02	0,00	2.000,00	2.000,00	2.000,00	2.000,00	8.000,00
1213 - 3.3.90.39.00	**0,00**	**1.104.000,00**	**704.000,00**	**768.000,00**	**582.000,00**	**3.158.000,00**
3 - Impostos e Transferências Saúde - 0.1.02	0,00	1.000.000,00	600.000,00	645.000,00	450.000,00	2.695.000,00
8 - Recursos Transferidos pelo SUS - 0.1.71	0,00	4.000,00	0,00	0,00	0,00	4.000,00
16 - Convênios Saúde - 0.1.23	0,00	100.000,00	100.000,00	109.000,00	110.000,00	419.000,00
33 - Gestão do SUS - 0.1.70	0,00	0,00	4.000,00	14.000,00	22.000,00	40.000,00
1214 - 3.3.90.47.00	**0,00**	**20.000,00**	**10.000,00**	**20.990,00**	**25.000,00**	**75.990,00**
3 - Impostos e Transferências Saúde - 0.1.02	0,00	20.000,00	10.000,00	20.990,00	25.000,00	75.990,00
1215 - 3.3.90.92.00	**0,00**	**9.000,00**	**7.000,00**	**5.000,00**	**5.000,00**	**26.000,00**
3 - Impostos e Transferências Saúde - 0.1.02	0,00	9.000,00	7.000,00	5.000,00	5.000,00	26.000,00
1216 - 3.3.95.36.00	**0,00**	**20.000,00**	**20.000,00**	**5.000,00**	**10.000,00**	**55.000,00**
3 - Impostos e Transferências Saúde - 0.1.02	0,00	20.000,00	20.000,00	5.000,00	10.000,00	55.000,00
1217 - 3.3.95.39.00	**0,00**	**20.000,00**	**20.000,00**	**20.000,00**	**25.000,00**	**85.000,00**

DEMONSTRATIVO DE COMPATIBILIDADE ENTRE O PPA E A LOA

PPA 2014 - 2017 - Valores em R$

		Valor global	2014	2015	2016	2017	Total
	3 - Impostos e Transferências Saúde - 0.1.02	0,00	20.000,00	20.000,00	20.000,00	25.000,00	85.000,00
Ação:	2.1003 - Realização de Consórcios e Cooperação Técnica-Financeira	0,00	21.000,00	37.000,00	38.000,00	40.000,00	136.000,00
	341 - 3.3.71.70.00	**0,00**	**11.000,00**	**21.000,00**	**21.000,00**	**22.000,00**	**75.000,00**
	3 - Impostos e Transferências Saúde - 0.1.02	0,00	6.000,00	6.000,00	6.000,00	7.000,00	25.000,00
	8 - Recursos Transferidos pelo SUS - 0.1.71	0,00	5.000,00	0,00	0,00	0,00	5.000,00
	34 - Outros Recursos do SUS - 0.1.71	0,00	0,00	15.000,00	15.000,00	15.000,00	45.000,00
	1218 - 3.3.90.30.00	**0,00**	**0,00**	**6.000,00**	**6.000,00**	**7.000,00**	**19.000,00**
	3 - Impostos e Transferências Saúde - 0.1.02	0,00	0,00	6.000,00	6.000,00	7.000,00	19.000,00
	1219 - 3.3.90.36.00	**0,00**	**6.000,00**	**6.000,00**	**6.000,00**	**6.000,00**	**24.000,00**
	3 - Impostos e Transferências Saúde - 0.1.02	0,00	6.000,00	6.000,00	6.000,00	6.000,00	24.000,00
	1220 - 3.3.90.39.00	**0,00**	**4.000,00**	**4.000,00**	**5.000,00**	**5.000,00**	**18.000,00**
	3 - Impostos e Transferências Saúde - 0.1.02	0,00	4.000,00	4.000,00	5.000,00	5.000,00	18.000,00
Ação:	2.1004 - Subvenção à Entidades sem Fins Lucrativos	0,00	5.000,00	5.000,00	5.000,00	6.000,00	21.000,00
	342 - 3.3.50.43.00	**0,00**	**5.000,00**	**5.000,00**	**5.000,00**	**6.000,00**	**21.000,00**
	3 - Impostos e Transferências Saúde - 0.1.02	0,00	5.000,00	5.000,00	5.000,00	6.000,00	21.000,00
Ação:	2.1036 - Contribuição do Município para o PASEP	0,00	50.000,00	20.000,00	20.000,00	30.000,00	120.000,00
	343 - 3.3.90.47.00	**0,00**	**50.000,00**	**20.000,00**	**20.000,00**	**30.000,00**	**120.000,00**
	3 - Impostos e Transferências Saúde - 0.1.02	0,00	50.000,00	20.000,00	20.000,00	30.000,00	120.000,00
Programa:	1006 - CONSELHO MUNICIPAL DE SAÚDE	0,00	30.000,00	0,00	0,00	0,00	30.000,00
Ação:	2.1005 - Manutenção do Conselho Municipal de Saúde	0,00	30.000,00	0,00	0,00	0,00	30.000,00
	1284 - 3.3.90.30.00	**0,00**	**10.000,00**	**0,00**	**0,00**	**0,00**	**10.000,00**
	3 - Impostos e Transferências Saúde - 0.1.02	0,00	5.000,00	0,00	0,00	0,00	5.000,00
	8 - Recursos Transferidos pelo SUS - 0.1.71	0,00	5.000,00	0,00	0,00	0,00	5.000,00
	1286 - 3.3.90.36.00	**0,00**	**10.000,00**	**0,00**	**0,00**	**0,00**	**10.000,00**
	3 - Impostos e Transferências Saúde - 0.1.02	0,00	5.000,00	0,00	0,00	0,00	5.000,00
	8 - Recursos Transferidos pelo SUS - 0.1.71	0,00	5.000,00	0,00	0,00	0,00	5.000,00
	1287 - 3.3.90.39.00	**0,00**	**10.000,00**	**0,00**	**0,00**	**0,00**	**10.000,00**
	3 - Impostos e Transferências Saúde - 0.1.02	0,00	5.000,00	0,00	0,00	0,00	5.000,00
	8 - Recursos Transferidos pelo SUS - 0.1.71	0,00	5.000,00	0,00	0,00	0,00	5.000,00
Subfunção:	301 - Atenção Básica	0,00	5.438.716,20	7.054.990,00	7.513.000,00	7.768.000,00	27.774.706,20
Programa:	1001 - ATENÇÃO BÁSICA A SAÚDE DA POPULAÇÃO	0,00	5.438.716,20	7.054.990,00	7.513.000,00	7.768.000,00	27.774.706,20
Ação:	1.1005 - Aquisição de Equipamentos para Atenção Básica a Saúde	0,00	450.000,00	89.000,00	80.000,00	95.000,00	714.000,00
	349 - 4.4.90.52.00	**0,00**	**450.000,00**	**89.000,00**	**80.000,00**	**95.000,00**	**714.000,00**
	3 - Impostos e Transferências Saúde - 0.1.02	0,00	10.000,00	10.000,00	10.000,00	15.000,00	45.000,00
	8 - Recursos Transferidos pelo SUS - 0.1.71	0,00	440.000,00	0,00	0,00	0,00	440.000,00
	29 - Atenção Básica - 0.1.64	0,00	0,00	79.000,00	70.000,00	80.000,00	229.000,00

DEMONSTRATIVO DE COMPATIBILIDADE ENTRE O PPA E A LOA

PPA 2014 - 2017 - Valores em R$

		Valor global	2014	2015	2016	2017	Total
Ação:	1.1006 - Execução de Obras em Imóveis Vinculados a Atenção Básica	0,00	510.000,00	1.389.000,00	1.310.000,00	1.315.000,00	4.524.000,00
	348 - 4.4.90.51.00	**0,00**	**510.000,00**	**1.389.000,00**	**1.310.000,00**	**1.315.000,00**	**4.524.000,00**
	3 - Impostos e Transferências Saúde - 0.1.02	0,00	10.000,00	10.000,00	20.000,00	40.000,00	80.000,00
	8 - Recursos Transferidos pelo SUS - 0.1.71	0,00	300.000,00	0,00	0,00	0,00	300.000,00
	16 - Convênios Saúde - 0.1.23	0,00	200.000,00	500.000,00	600.000,00	625.000,00	1.925.000,00
	29 - Atenção Básica - 0.1.64	0,00	0,00	79.000,00	50.000,00	70.000,00	199.000,00
	35 - Investimentos SUS - 0.1.71	0,00	0,00	800.000,00	640.000,00	580.000,00	2.020.000,00
Ação:	2.1006 - Manutenção das Ações de Atenção Básica	0,00	4.478.716,20	5.576.990,00	6.123.000,00	6.358.000,00	22.536.706,20
	347 - 3.1.90.04.00	**0,00**	**2.480.000,00**	**2.606.000,00**	**2.330.000,00**	**2.380.000,00**	**9.796.000,00**
	3 - Impostos e Transferências Saúde - 0.1.02	0,00	196.000,00	206.000,00	280.000,00	280.000,00	962.000,00
	8 - Recursos Transferidos pelo SUS - 0.1.71	0,00	2.284.000,00	0,00	0,00	0,00	2.284.000,00
	29 - Atenção Básica - 0.1.64	0,00	0,00	2.400.000,00	2.050.000,00	2.100.000,00	6.550.000,00
	1226 - 3.1.90.11.00	**0,00**	**770.000,00**	**1.232.000,00**	**1.385.000,00**	**1.384.000,00**	**4.771.000,00**
	3 - Impostos e Transferências Saúde - 0.1.02	0,00	20.000,00	20.000,00	20.000,00	25.000,00	85.000,00
	8 - Recursos Transferidos pelo SUS - 0.1.71	0,00	750.000,00	0,00	0,00	0,00	750.000,00
	29 - Atenção Básica - 0.1.64	0,00	0,00	1.197.000,00	1.350.000,00	1.344.000,00	3.891.000,00
	34 - Outros Recursos do SUS - 0.1.71	0,00	0,00	15.000,00	15.000,00	15.000,00	45.000,00
	1227 - 3.1.90.13.00	**0,00**	**462.716,20**	**199.720,00**	**250.000,00**	**280.000,00**	**1.192.436,20**
	3 - Impostos e Transferências Saúde - 0.1.02	0,00	162.716,20	150.000,00	110.000,00	130.000,00	552.716,20
	8 - Recursos Transferidos pelo SUS - 0.1.71	0,00	300.000,00	0,00	0,00	0,00	300.000,00
	29 - Atenção Básica - 0.1.64	0,00	0,00	49.720,00	140.000,00	150.000,00	339.720,00
	1228 - 3.1.90.16.00	**0,00**	**11.000,00**	**11.280,00**	**6.000,00**	**6.000,00**	**34.280,00**
	3 - Impostos e Transferências Saúde - 0.1.02	0,00	1.000,00	1.280,00	1.000,00	1.000,00	4.280,00
	8 - Recursos Transferidos pelo SUS - 0.1.71	0,00	10.000,00	0,00	0,00	0,00	10.000,00
	29 - Atenção Básica - 0.1.64	0,00	0,00	10.000,00	5.000,00	5.000,00	20.000,00
	1229 - 3.1.90.92.00	**0,00**	**24.000,00**	**24.000,00**	**15.000,00**	**20.000,00**	**83.000,00**
	3 - Impostos e Transferências Saúde - 0.1.02	0,00	10.000,00	10.000,00	5.000,00	5.000,00	30.000,00
	8 - Recursos Transferidos pelo SUS - 0.1.71	0,00	14.000,00	0,00	0,00	0,00	14.000,00
	29 - Atenção Básica - 0.1.64	0,00	0,00	14.000,00	10.000,00	15.000,00	39.000,00
	1230 - 3.1.91.13.00	**0,00**	**60.000,00**	**7.260,00**	**182.000,00**	**192.000,00**	**441.260,00**
	3 - Impostos e Transferências Saúde - 0.1.02	0,00	10.000,00	1.210,00	2.000,00	2.000,00	15.210,00
	8 - Recursos Transferidos pelo SUS - 0.1.71	0,00	50.000,00	0,00	0,00	0,00	50.000,00
	29 - Atenção Básica - 0.1.64	0,00	0,00	6.050,00	180.000,00	190.000,00	376.050,00
	1231 - 3.3.90.14.00	**0,00**	**16.000,00**	**3.000,00**	**3.000,00**	**3.000,00**	**25.000,00**
	3 - Impostos e Transferências Saúde - 0.1.02	0,00	6.000,00	2.000,00	2.000,00	2.000,00	12.000,00
	8 - Recursos Transferidos pelo SUS - 0.1.71	0,00	10.000,00	0,00	0,00	0,00	10.000,00
	29 - Atenção Básica - 0.1.64	0,00	0,00	1.000,00	1.000,00	1.000,00	3.000,00

DEMONSTRATIVO DE COMPATIBILIDADE ENTRE O PPA E A LOA

PPA 2014 - 2017 - Valores em R$

	Valor global	2014	2015	2016	2017	Total
1232 - 3.3.90.30.00	**0,00**	**410.000,00**	**593.000,00**	**855.000,00**	**890.000,00**	**2.748.000,00**
3 - Impostos e Transferências Saúde - 0.1.02	0,00	110.000,00	25.000,00	25.000,00	30.000,00	190.000,00
8 - Recursos Transferidos pelo SUS - 0.1.71	0,00	300.000,00	0,00	0,00	0,00	300.000,00
29 - Atenção Básica - 0.1.64	0,00	0,00	564.000,00	820.000,00	840.000,00	2.224.000,00
34 - Outros Recursos do SUS - 0.1.71	0,00	0,00	4.000,00	10.000,00	20.000,00	34.000,00
1233 - 3.3.90.32.00	**0,00**	**5.000,00**	**5.000,00**	**23.000,00**	**6.000,00**	**39.000,00**
3 - Impostos e Transferências Saúde - 0.1.02	0,00	2.000,00	2.000,00	20.000,00	2.000,00	26.000,00
8 - Recursos Transferidos pelo SUS - 0.1.71	0,00	3.000,00	0,00	0,00	0,00	3.000,00
29 - Atenção Básica - 0.1.64	0,00	0,00	3.000,00	3.000,00	4.000,00	10.000,00
1234 - 3.3.90.34.00	**0,00**	**14.000,00**	**14.000,00**	**14.000,00**	**15.000,00**	**57.000,00**
3 - Impostos e Transferências Saúde - 0.1.02	0,00	6.000,00	6.000,00	6.000,00	7.000,00	25.000,00
8 - Recursos Transferidos pelo SUS - 0.1.71	0,00	8.000,00	0,00	0,00	0,00	8.000,00
29 - Atenção Básica - 0.1.64	0,00	0,00	8.000,00	8.000,00	8.000,00	24.000,00
1235 - 3.3.90.36.00	**0,00**	**48.000,00**	**49.000,00**	**37.000,00**	**48.000,00**	**182.000,00**
3 - Impostos e Transferências Saúde - 0.1.02	0,00	8.000,00	9.000,00	7.000,00	8.000,00	32.000,00
8 - Recursos Transferidos pelo SUS - 0.1.71	0,00	40.000,00	0,00	0,00	0,00	40.000,00
29 - Atenção Básica - 0.1.64	0,00	0,00	40.000,00	30.000,00	40.000,00	110.000,00
1236 - 3.3.90.37.00	**0,00**	**8.000,00**	**8.000,00**	**13.000,00**	**14.000,00**	**43.000,00**
3 - Impostos e Transferências Saúde - 0.1.02	0,00	3.000,00	3.000,00	3.000,00	4.000,00	13.000,00
8 - Recursos Transferidos pelo SUS - 0.1.71	0,00	5.000,00	0,00	0,00	0,00	5.000,00
29 - Atenção Básica - 0.1.64	0,00	0,00	5.000,00	10.000,00	10.000,00	25.000,00
1237 - 3.3.90.39.00	**0,00**	**155.000,00**	**466.500,00**	**703.000,00**	**810.000,00**	**2.134.500,00**
3 - Impostos e Transferências Saúde - 0.1.02	0,00	5.000,00	5.500,00	10.000,00	20.000,00	40.500,00
8 - Recursos Transferidos pelo SUS - 0.1.71	0,00	150.000,00	0,00	0,00	0,00	150.000,00
29 - Atenção Básica - 0.1.64	0,00	0,00	461.000,00	693.000,00	790.000,00	1.944.000,00
1238 - 3.3.90.47.00	**0,00**	**7.000,00**	**3.000,00**	**3.000,00**	**3.000,00**	**16.000,00**
3 - Impostos e Transferências Saúde - 0.1.02	0,00	2.000,00	2.000,00	2.000,00	2.000,00	8.000,00
8 - Recursos Transferidos pelo SUS - 0.1.71	0,00	5.000,00	0,00	0,00	0,00	5.000,00
29 - Atenção Básica - 0.1.64	0,00	0,00	1.000,00	1.000,00	1.000,00	3.000,00
1575 - 3.3.90.48.00	**0,00**	**0,00**	**346.230,00**	**300.000,00**	**300.000,00**	**946.230,00**
3 - Impostos e Transferências Saúde - 0.1.02	0,00	0,00	120.000,00	150.000,00	100.000,00	370.000,00
29 - Atenção Básica - 0.1.64	0,00	0,00	226.230,00	150.000,00	200.000,00	576.230,00
1239 - 3.3.90.92.00	**0,00**	**8.000,00**	**9.000,00**	**4.000,00**	**7.000,00**	**28.000,00**
3 - Impostos e Transferências Saúde - 0.1.02	0,00	3.000,00	4.000,00	2.000,00	4.000,00	13.000,00
8 - Recursos Transferidos pelo SUS - 0.1.71	0,00	5.000,00	0,00	0,00	0,00	5.000,00
29 - Atenção Básica - 0.1.64	0,00	0,00	5.000,00	2.000,00	3.000,00	10.000,00
Subfunção: 302 - Assistência Hospitalar e Ambulatorial	0,00	6.313.967,16	4.590.000,00	4.873.000,00	5.045.000,00	20.821.967,16

DEMONSTRATIVO DE COMPATIBILIDADE ENTRE O PPA E A LOA

PPA 2014 - 2017 - Valores em R$

		Valor global	2014	2015	2016	2017	Total
Programa:	1002 - ASSISTÊNCIA DE MÉDIA E ALTA COMPLEXIDADE HOSPITALAR E AMBULATO	0,00	6.313.967,16	4.590.000,00	4.873.000,00	5.045.000,00	20.821.967,16
Ação:	1.1007 - Aquisição de Equipamentos para Média e Alta Complexidade	0,00	285.000,00	277.000,00	282.000,00	430.000,00	1.274.000,00
	351 - 4.4.90.52.00	**0,00**	**285.000,00**	**277.000,00**	**282.000,00**	**430.000,00**	**1.274.000,00**
	3 - Impostos e Transferências Saúde - 0.1.02	0,00	20.000,00	14.000,00	15.000,00	20.000,00	69.000,00
	8 - Recursos Transferidos pelo SUS - 0.1.71	0,00	10.000,00	0,00	0,00	0,00	10.000,00
	16 - Convênios Saúde - 0.1.23	0,00	255.000,00	255.000,00	259.000,00	400.000,00	1.169.000,00
	30 - Mac - Média e Alta Complexidade - 0.1.65	0,00	0,00	8.000,00	8.000,00	10.000,00	26.000,00
Ação:	1.1008 - Execução de Obras para Assistência Hospitalar e Ambulatorial	0,00	127.000,00	726.000,00	788.000,00	760.000,00	2.401.000,00
	350 - 4.4.90.51.00	**0,00**	**127.000,00**	**726.000,00**	**788.000,00**	**760.000,00**	**2.401.000,00**
	3 - Impostos e Transferências Saúde - 0.1.02	0,00	10.000,00	10.000,00	20.000,00	20.000,00	60.000,00
	16 - Convênios Saúde - 0.1.23	0,00	117.000,00	340.000,00	440.000,00	340.000,00	1.237.000,00
	35 - Investimentos SUS - 0.1.71	0,00	0,00	376.000,00	328.000,00	400.000,00	1.104.000,00
Ação:	2.1014 - Manutenção da Assistência de Média e Alta Complexidade	0,00	5.901.967,16	3.587.000,00	3.803.000,00	3.855.000,00	17.146.967,16
	352 - 3.1.90.04.00	**0,00**	**2.032.000,00**	**1.362.000,00**	**1.550.000,00**	**1.450.000,00**	**6.394.000,00**
	3 - Impostos e Transferências Saúde - 0.1.02	0,00	1.682.000,00	1.100.000,00	1.200.000,00	1.100.000,00	5.082.000,00
	8 - Recursos Transferidos pelo SUS - 0.1.71	0,00	350.000,00	0,00	0,00	0,00	350.000,00
	30 - Mac - Média e Alta Complexidade - 0.1.65	0,00	0,00	262.000,00	350.000,00	350.000,00	962.000,00
	1240 - 3.1.90.11.00	**0,00**	**435.000,00**	**350.000,00**	**270.000,00**	**280.000,00**	**1.335.000,00**
	3 - Impostos e Transferências Saúde - 0.1.02	0,00	161.000,00	180.000,00	200.000,00	200.000,00	741.000,00
	8 - Recursos Transferidos pelo SUS - 0.1.71	0,00	274.000,00	0,00	0,00	0,00	274.000,00
	30 - Mac - Média e Alta Complexidade - 0.1.65	0,00	0,00	170.000,00	70.000,00	80.000,00	320.000,00
	1241 - 3.1.90.13.00	**0,00**	**466.000,00**	**371.680,00**	**325.000,00**	**330.000,00**	**1.492.680,00**
	3 - Impostos e Transferências Saúde - 0.1.02	0,00	340.000,00	300.000,00	250.000,00	250.000,00	1.140.000,00
	8 - Recursos Transferidos pelo SUS - 0.1.71	0,00	126.000,00	0,00	0,00	0,00	126.000,00
	30 - Mac - Média e Alta Complexidade - 0.1.65	0,00	0,00	71.680,00	75.000,00	80.000,00	226.680,00
	1242 - 3.1.90.16.00	**0,00**	**71.000,00**	**11.000,00**	**11.000,00**	**12.000,00**	**105.000,00**
	3 - Impostos e Transferências Saúde - 0.1.02	0,00	5.000,00	5.000,00	5.000,00	6.000,00	21.000,00
	8 - Recursos Transferidos pelo SUS - 0.1.71	0,00	66.000,00	0,00	0,00	0,00	66.000,00
	30 - Mac - Média e Alta Complexidade - 0.1.65	0,00	0,00	6.000,00	6.000,00	6.000,00	18.000,00
	1243 - 3.1.90.92.00	**0,00**	**16.390,06**	**16.000,00**	**6.000,00**	**6.000,00**	**44.390,06**
	3 - Impostos e Transferências Saúde - 0.1.02	0,00	15.390,06	15.000,00	5.000,00	5.000,00	40.390,06
	8 - Recursos Transferidos pelo SUS - 0.1.71	0,00	1.000,00	0,00	0,00	0,00	1.000,00
	29 - Atenção Básica - 0.1.64	0,00	0,00	1.000,00	1.000,00	1.000,00	3.000,00
	1244 - 3.1.91.13.00	**0,00**	**14.000,00**	**5.320,00**	**17.000,00**	**22.000,00**	**58.320,00**
	3 - Impostos e Transferências Saúde - 0.1.02	0,00	4.000,00	4.000,00	15.000,00	20.000,00	43.000,00
	8 - Recursos Transferidos pelo SUS - 0.1.71	0,00	10.000,00	0,00	0,00	0,00	10.000,00
	30 - Mac - Média e Alta Complexidade - 0.1.65	0,00	0,00	1.320,00	2.000,00	2.000,00	5.320,00

DEMONSTRATIVO DE COMPATIBILIDADE ENTRE O PPA E A LOA

PPA 2014 - 2017 - Valores em R$

	Valor global	2014	2015	2016	2017	Total
1245 - 3.3.90.30.00	**0,00**	**935.000,00**	**665.000,00**	**725.000,00**	**730.000,00**	**3.055.000,00**
3 - Impostos e Transferências Saúde - 0.1.02	0,00	35.000,00	40.000,00	50.000,00	60.000,00	185.000,00
8 - Recursos Transferidos pelo SUS - 0.1.71	0,00	900.000,00	0,00	0,00	0,00	900.000,00
30 - Mac - Média e Alta Complexidade - 0.1.65	0,00	0,00	625.000,00	675.000,00	670.000,00	1.970.000,00
1246 - 3.3.90.32.00	**0,00**	**231.000,00**	**68.000,00**	**15.000,00**	**25.000,00**	**339.000,00**
3 - Impostos e Transferências Saúde - 0.1.02	0,00	3.000,00	3.000,00	10.000,00	20.000,00	36.000,00
8 - Recursos Transferidos pelo SUS - 0.1.71	0,00	228.000,00	0,00	0,00	0,00	228.000,00
30 - Mac - Média e Alta Complexidade - 0.1.65	0,00	0,00	65.000,00	5.000,00	5.000,00	75.000,00
1247 - 3.3.90.34.00	**0,00**	**4.000,00**	**4.000,00**	**4.000,00**	**5.000,00**	**17.000,00**
3 - Impostos e Transferências Saúde - 0.1.02	0,00	2.000,00	2.000,00	2.000,00	3.000,00	9.000,00
8 - Recursos Transferidos pelo SUS - 0.1.71	0,00	2.000,00	0,00	0,00	0,00	2.000,00
30 - Mac - Média e Alta Complexidade - 0.1.65	0,00	0,00	2.000,00	2.000,00	2.000,00	6.000,00
1248 - 3.3.90.36.00	**0,00**	**113.000,00**	**79.000,00**	**95.000,00**	**100.000,00**	**387.000,00**
3 - Impostos e Transferências Saúde - 0.1.02	0,00	15.000,00	31.000,00	50.000,00	50.000,00	146.000,00
8 - Recursos Transferidos pelo SUS - 0.1.71	0,00	98.000,00	0,00	0,00	0,00	98.000,00
30 - Mac - Média e Alta Complexidade - 0.1.65	0,00	0,00	48.000,00	45.000,00	50.000,00	143.000,00
1249 - 3.3.90.37.00	**0,00**	**4.000,00**	**4.000,00**	**4.000,00**	**4.000,00**	**16.000,00**
3 - Impostos e Transferências Saúde - 0.1.02	0,00	2.000,00	2.000,00	2.000,00	2.000,00	8.000,00
8 - Recursos Transferidos pelo SUS - 0.1.71	0,00	2.000,00	0,00	0,00	0,00	2.000,00
30 - Mac - Média e Alta Complexidade - 0.1.65	0,00	0,00	2.000,00	2.000,00	2.000,00	6.000,00
1250 - 3.3.90.39.00	**0,00**	**1.517.577,10**	**604.000,00**	**725.000,00**	**825.000,00**	**3.671.577,10**
3 - Impostos e Transferências Saúde - 0.1.02	0,00	667.577,10	480.000,00	550.000,00	550.000,00	2.247.577,10
8 - Recursos Transferidos pelo SUS - 0.1.71	0,00	850.000,00	0,00	0,00	0,00	850.000,00
30 - Mac - Média e Alta Complexidade - 0.1.65	0,00	0,00	124.000,00	175.000,00	275.000,00	574.000,00
1251 - 3.3.90.47.00	**0,00**	**5.000,00**	**4.000,00**	**4.000,00**	**4.000,00**	**17.000,00**
3 - Impostos e Transferências Saúde - 0.1.02	0,00	2.000,00	2.000,00	2.000,00	2.000,00	8.000,00
8 - Recursos Transferidos pelo SUS - 0.1.71	0,00	3.000,00	0,00	0,00	0,00	3.000,00
30 - Mac - Média e Alta Complexidade - 0.1.65	0,00	0,00	2.000,00	2.000,00	2.000,00	6.000,00
1252 - 3.3.90.48.00	**0,00**	**50.000,00**	**38.000,00**	**35.000,00**	**40.000,00**	**163.000,00**
3 - Impostos e Transferências Saúde - 0.1.02	0,00	15.000,00	7.000,00	5.000,00	5.000,00	32.000,00
8 - Recursos Transferidos pelo SUS - 0.1.71	0,00	35.000,00	0,00	0,00	0,00	35.000,00
30 - Mac - Média e Alta Complexidade - 0.1.65	0,00	0,00	31.000,00	30.000,00	35.000,00	96.000,00
1253 - 3.3.90.92.00	**0,00**	**8.000,00**	**5.000,00**	**17.000,00**	**22.000,00**	**52.000,00**
3 - Impostos e Transferências Saúde - 0.1.02	0,00	6.000,00	3.000,00	2.000,00	2.000,00	13.000,00
8 - Recursos Transferidos pelo SUS - 0.1.71	0,00	2.000,00	0,00	0,00	0,00	2.000,00
30 - Mac - Média e Alta Complexidade - 0.1.65	0,00	0,00	2.000,00	15.000,00	20.000,00	37.000,00
Subfunção: 303 - Suporte Profilático e Terapêutico	0,00	1.236.000,00	716.000,00	889.000,00	907.000,00	3.748.000,00

DEMONSTRATIVO DE COMPATIBILIDADE ENTRE O PPA E A LOA

PPA 2014 - 2017 - Valores em R$

		Valor global	2014	2015	2016	2017	Total
Programa:	1003 - ASSISTÊNCIA FARMACÊUTICA	0,00	1.236.000,00	716.000,00	889.000,00	907.000,00	3.748.000,00
Ação:	1.1013 - Reestruturação da Rede de Assistência Farmacêutica	0,00	70.000,00	50.000,00	100.000,00	100.000,00	320.000,00
	353 - 4.4.90.52.00	**0,00**	**70.000,00**	**50.000,00**	**100.000,00**	**100.000,00**	**320.000,00**
	3 - Impostos e Transferências Saúde - 0.1.02	0,00	70.000,00	50.000,00	50.000,00	50.000,00	220.000,00
	31 - Assistência Farmacêutica - 0.1.67	0,00	0,00	0,00	50.000,00	50.000,00	100.000,00
Ação:	2.1013 - Assistência Farmacêutica Especializada	0,00	10.000,00	10.000,00	10.000,00	10.000,00	40.000,00
	354 - 3.3.90.32.00	**0,00**	**10.000,00**	**10.000,00**	**10.000,00**	**10.000,00**	**40.000,00**
	3 - Impostos e Transferências Saúde - 0.1.02	0,00	10.000,00	10.000,00	10.000,00	10.000,00	40.000,00
Ação:	2.1017 - Manutenção da Assistência Farmacêutica	0,00	1.156.000,00	656.000,00	779.000,00	797.000,00	3.388.000,00
	355 - 3.3.90.30.00	**0,00**	**10.000,00**	**10.000,00**	**10.000,00**	**15.000,00**	**45.000,00**
	3 - Impostos e Transferências Saúde - 0.1.02	0,00	10.000,00	10.000,00	10.000,00	15.000,00	45.000,00
	1254 - 3.3.90.32.00	**0,00**	**1.130.000,00**	**630.000,00**	**753.000,00**	**760.000,00**	**3.273.000,00**
	3 - Impostos e Transferências Saúde - 0.1.02	0,00	480.000,00	250.000,00	388.000,00	390.000,00	1.508.000,00
	8 - Recursos Transferidos pelo SUS - 0.1.71	0,00	650.000,00	0,00	0,00	0,00	650.000,00
	31 - Assistência Farmacêutica - 0.1.67	0,00	0,00	380.000,00	365.000,00	370.000,00	1.115.000,00
	1255 - 3.3.90.36.00	**0,00**	**10.000,00**	**10.000,00**	**10.000,00**	**15.000,00**	**45.000,00**
	3 - Impostos e Transferências Saúde - 0.1.02	0,00	10.000,00	10.000,00	10.000,00	15.000,00	45.000,00
	1256 - 3.3.90.39.00	**0,00**	**6.000,00**	**6.000,00**	**6.000,00**	**7.000,00**	**25.000,00**
	3 - Impostos e Transferências Saúde - 0.1.02	0,00	6.000,00	6.000,00	6.000,00	7.000,00	25.000,00
Subfunção:	304 - Vigilância Sanitária	0,00	231.000,00	225.500,00	207.000,00	243.000,00	906.500,00
Programa:	1004 - VIGILÂNCIA EM SAÚDE	0,00	231.000,00	225.500,00	207.000,00	243.000,00	906.500,00
Ação:	1.1002 - Execução de Obras em Imóveis Vinculados a Vigilância Sanitária	0,00	6.000,00	6.000,00	5.000,00	6.000,00	23.000,00
	356 - 4.4.90.51.00	**0,00**	**6.000,00**	**6.000,00**	**5.000,00**	**6.000,00**	**23.000,00**
	3 - Impostos e Transferências Saúde - 0.1.02	0,00	6.000,00	6.000,00	5.000,00	6.000,00	23.000,00
Ação:	1.1004 - Aquisição de Equipamentos para Vigilância Sanitária	0,00	15.000,00	10.000,00	9.000,00	11.000,00	45.000,00
	357 - 4.4.90.52.00	**0,00**	**15.000,00**	**10.000,00**	**9.000,00**	**11.000,00**	**45.000,00**
	3 - Impostos e Transferências Saúde - 0.1.02	0,00	5.000,00	5.000,00	4.000,00	5.000,00	19.000,00
	8 - Recursos Transferidos pelo SUS - 0.1.71	0,00	10.000,00	0,00	0,00	0,00	10.000,00
	32 - Vigilância em Saúde - 0.1.66	0,00	0,00	5.000,00	5.000,00	6.000,00	16.000,00
Ação:	2.1018 - Ações de Vigilância Sanitária	0,00	210.000,00	209.500,00	193.000,00	226.000,00	838.500,00
	358 - 3.1.90.04.00	**0,00**	**35.000,00**	**42.000,00**	**45.000,00**	**50.000,00**	**172.000,00**
	3 - Impostos e Transferências Saúde - 0.1.02	0,00	30.000,00	32.000,00	35.000,00	40.000,00	137.000,00
	8 - Recursos Transferidos pelo SUS - 0.1.71	0,00	5.000,00	0,00	0,00	0,00	5.000,00
	32 - Vigilância em Saúde - 0.1.66	0,00	0,00	10.000,00	10.000,00	10.000,00	30.000,00
	1257 - 3.1.90.11.00	**0,00**	**95.000,00**	**87.000,00**	**80.000,00**	**90.000,00**	**352.000,00**
	3 - Impostos e Transferências Saúde - 0.1.02	0,00	85.000,00	77.000,00	70.000,00	80.000,00	312.000,00

DEMONSTRATIVO DE COMPATIBILIDADE ENTRE O PPA E A LOA

PPA 2014 - 2017 - Valores em R$

		Valor global	2014	2015	2016	2017	Total
	8 - Recursos Transferidos pelo SUS - 0.1.71	0,00	10.000,00	0,00	0,00	0,00	10.000,00
	32 - Vigilância em Saúde - 0.1.66	0,00	0,00	10.000,00	10.000,00	10.000,00	30.000,00
	1258 - 3.1.90.13.00	**0,00**	**16.000,00**	**16.000,00**	**15.000,00**	**21.000,00**	**68.000,00**
	3 - Impostos e Transferências Saúde - 0.1.02	0,00	10.000,00	10.000,00	10.000,00	15.000,00	45.000,00
	8 - Recursos Transferidos pelo SUS - 0.1.71	0,00	6.000,00	0,00	0,00	0,00	6.000,00
	32 - Vigilância em Saúde - 0.1.66	0,00	0,00	6.000,00	5.000,00	6.000,00	17.000,00
	1259 - 3.1.90.16.00	**0,00**	**2.000,00**	**2.000,00**	**2.000,00**	**2.000,00**	**8.000,00**
	3 - Impostos e Transferências Saúde - 0.1.02	0,00	2.000,00	2.000,00	2.000,00	2.000,00	8.000,00
	1260 - 3.1.90.92.00	**0,00**	**10.000,00**	**10.000,00**	**5.000,00**	**10.000,00**	**35.000,00**
	3 - Impostos e Transferências Saúde - 0.1.02	0,00	10.000,00	10.000,00	5.000,00	10.000,00	35.000,00
	1261 - 3.1.91.13.00	**0,00**	**8.000,00**	**8.500,00**	**8.000,00**	**10.000,00**	**34.500,00**
	3 - Impostos e Transferências Saúde - 0.1.02	0,00	8.000,00	8.500,00	8.000,00	10.000,00	34.500,00
	1262 - 3.3.90.30.00	**0,00**	**9.000,00**	**9.000,00**	**17.000,00**	**22.000,00**	**57.000,00**
	3 - Impostos e Transferências Saúde - 0.1.02	0,00	2.000,00	2.000,00	2.000,00	2.000,00	8.000,00
	8 - Recursos Transferidos pelo SUS - 0.1.71	0,00	7.000,00	0,00	0,00	0,00	7.000,00
	32 - Vigilância em Saúde - 0.1.66	0,00	0,00	7.000,00	15.000,00	20.000,00	42.000,00
	1263 - 3.3.90.34.00	**0,00**	**10.000,00**	**10.000,00**	**5.000,00**	**5.000,00**	**30.000,00**
	3 - Impostos e Transferências Saúde - 0.1.02	0,00	10.000,00	10.000,00	5.000,00	5.000,00	30.000,00
	1264 - 3.3.90.36.00	**0,00**	**7.000,00**	**7.000,00**	**5.000,00**	**5.000,00**	**24.000,00**
	3 - Impostos e Transferências Saúde - 0.1.02	0,00	7.000,00	7.000,00	5.000,00	5.000,00	24.000,00
	1265 - 3.3.90.37.00	**0,00**	**10.000,00**	**10.000,00**	**5.000,00**	**5.000,00**	**30.000,00**
	3 - Impostos e Transferências Saúde - 0.1.02	0,00	10.000,00	10.000,00	5.000,00	5.000,00	30.000,00
	1266 - 3.3.90.39.00	**0,00**	**7.000,00**	**7.000,00**	**5.000,00**	**5.000,00**	**24.000,00**
	3 - Impostos e Transferências Saúde - 0.1.02	0,00	7.000,00	7.000,00	5.000,00	5.000,00	24.000,00
	1267 - 3.3.90.92.00	**0,00**	**1.000,00**	**1.000,00**	**1.000,00**	**1.000,00**	**4.000,00**
	3 - Impostos e Transferências Saúde - 0.1.02	0,00	1.000,00	1.000,00	1.000,00	1.000,00	4.000,00
Subfunção:	305 - Vigilância Epidemiológica	0,00	392.000,00	369.000,00	380.500,00	390.000,00	1.531.500,00
Programa:	1004 - VIGILÂNCIA EM SAÚDE	0,00	392.000,00	369.000,00	380.500,00	390.000,00	1.531.500,00
Ação:	1.1009 - Aquisição de Equipamentos para Vigilância Epidemiológica e Ambiental	0,00	26.000,00	32.000,00	25.000,00	31.000,00	114.000,00
	360 - 4.4.90.52.00	**0,00**	**26.000,00**	**32.000,00**	**25.000,00**	**31.000,00**	**114.000,00**
	3 - Impostos e Transferências Saúde - 0.1.02	0,00	6.000,00	6.000,00	5.000,00	6.000,00	23.000,00
	8 - Recursos Transferidos pelo SUS - 0.1.71	0,00	20.000,00	0,00	0,00	0,00	20.000,00
	32 - Vigilância em Saúde - 0.1.66	0,00	0,00	26.000,00	20.000,00	25.000,00	71.000,00
Ação:	1.1010 - Execução de Obras para Vigilância Epidemiológica e Ambiental	0,00	6.000,00	6.000,00	5.000,00	5.000,00	22.000,00
	359 - 4.4.90.51.00	**0,00**	**6.000,00**	**6.000,00**	**5.000,00**	**5.000,00**	**22.000,00**
	3 - Impostos e Transferências Saúde - 0.1.02	0,00	6.000,00	6.000,00	5.000,00	5.000,00	22.000,00
Ação:	2.1019 - Manutenção da Vigilância Epidemiológica e Ambiental	0,00	360.000,00	331.000,00	350.500,00	354.000,00	1.395.500,00

DEMONSTRATIVO DE COMPATIBILIDADE ENTRE O PPA E A LOA

PPA 2014 - 2017 - Valores em R$

	Valor global	2014	2015	2016	2017	Total
361 - 3.1.90.04.00	**0,00**	**160.000,00**	**180.000,00**	**206.000,00**	**181.000,00**	**727.000,00**
3 - Impostos e Transferências Saúde - 0.1.02	0,00	20.000,00	20.000,00	20.000,00	25.000,00	85.000,00
8 - Recursos Transferidos pelo SUS - 0.1.71	0,00	140.000,00	0,00	0,00	0,00	140.000,00
32 - Vigilância em Saúde - 0.1.66	0,00	0,00	160.000,00	186.000,00	156.000,00	502.000,00
1268 - 3.1.90.11.00	**0,00**	**32.000,00**	**22.000,00**	**22.000,00**	**27.000,00**	**103.000,00**
3 - Impostos e Transferências Saúde - 0.1.02	0,00	2.000,00	2.000,00	2.000,00	2.000,00	8.000,00
8 - Recursos Transferidos pelo SUS - 0.1.71	0,00	30.000,00	0,00	0,00	0,00	30.000,00
32 - Vigilância em Saúde - 0.1.66	0,00	0,00	20.000,00	20.000,00	25.000,00	65.000,00
1269 - 3.1.90.13.00	**0,00**	**29.000,00**	**9.700,00**	**29.000,00**	**35.000,00**	**102.700,00**
3 - Impostos e Transferências Saúde - 0.1.02	0,00	4.000,00	4.000,00	4.000,00	5.000,00	17.000,00
8 - Recursos Transferidos pelo SUS - 0.1.71	0,00	25.000,00	0,00	0,00	0,00	25.000,00
32 - Vigilância em Saúde - 0.1.66	0,00	0,00	5.700,00	25.000,00	30.000,00	60.700,00
1270 - 3.1.90.16.00	**0,00**	**12.000,00**	**12.000,00**	**7.000,00**	**7.000,00**	**38.000,00**
3 - Impostos e Transferências Saúde - 0.1.02	0,00	2.000,00	2.000,00	2.000,00	2.000,00	8.000,00
8 - Recursos Transferidos pelo SUS - 0.1.71	0,00	10.000,00	0,00	0,00	0,00	10.000,00
32 - Vigilância em Saúde - 0.1.66	0,00	0,00	10.000,00	5.000,00	5.000,00	20.000,00
1271 - 3.1.90.92.00	**0,00**	**10.000,00**	**10.000,00**	**7.000,00**	**7.000,00**	**34.000,00**
3 - Impostos e Transferências Saúde - 0.1.02	0,00	2.000,00	2.000,00	2.000,00	2.000,00	8.000,00
8 - Recursos Transferidos pelo SUS - 0.1.71	0,00	8.000,00	0,00	0,00	0,00	8.000,00
32 - Vigilância em Saúde - 0.1.66	0,00	0,00	8.000,00	5.000,00	5.000,00	18.000,00
1272 - 3.1.91.13.00	**0,00**	**12.000,00**	**12.000,00**	**7.000,00**	**7.000,00**	**38.000,00**
3 - Impostos e Transferências Saúde - 0.1.02	0,00	2.000,00	2.000,00	2.000,00	2.000,00	8.000,00
8 - Recursos Transferidos pelo SUS - 0.1.71	0,00	10.000,00	0,00	0,00	0,00	10.000,00
32 - Vigilância em Saúde - 0.1.66	0,00	0,00	10.000,00	5.000,00	5.000,00	20.000,00
1273 - 3.3.90.30.00	**0,00**	**30.000,00**	**15.000,00**	**20.500,00**	**36.000,00**	**101.500,00**
3 - Impostos e Transferências Saúde - 0.1.02	0,00	5.000,00	5.000,00	500,00	6.000,00	16.500,00
8 - Recursos Transferidos pelo SUS - 0.1.71	0,00	25.000,00	0,00	0,00	0,00	25.000,00
32 - Vigilância em Saúde - 0.1.66	0,00	0,00	10.000,00	20.000,00	30.000,00	60.000,00
1274 - 3.3.90.34.00	**0,00**	**12.000,00**	**12.000,00**	**7.000,00**	**7.000,00**	**38.000,00**
3 - Impostos e Transferências Saúde - 0.1.02	0,00	2.000,00	10.000,00	5.000,00	5.000,00	22.000,00
8 - Recursos Transferidos pelo SUS - 0.1.71	0,00	10.000,00	0,00	0,00	0,00	10.000,00
32 - Vigilância em Saúde - 0.1.66	0,00	0,00	2.000,00	2.000,00	2.000,00	6.000,00
1275 - 3.3.90.36.00	**0,00**	**10.000,00**	**10.000,00**	**10.000,00**	**12.000,00**	**42.000,00**
3 - Impostos e Transferências Saúde - 0.1.02	0,00	5.000,00	5.000,00	5.000,00	6.000,00	21.000,00
8 - Recursos Transferidos pelo SUS - 0.1.71	0,00	5.000,00	0,00	0,00	0,00	5.000,00
32 - Vigilância em Saúde - 0.1.66	0,00	0,00	5.000,00	5.000,00	6.000,00	16.000,00
1276 - 3.3.90.37.00	**0,00**	**12.000,00**	**12.000,00**	**7.000,00**	**7.000,00**	**38.000,00**

DEMONSTRATIVO DE COMPATIBILIDADE ENTRE O PPA E A LOA

PPA 2014 - 2017 - Valores em R$

		Valor global	2014	2015	2016	2017	Total
	3 - Impostos e Transferências Saúde - 0.1.02	0,00	2.000,00	2.000,00	2.000,00	2.000,00	8.000,00
	8 - Recursos Transferidos pelo SUS - 0.1.71	0,00	10.000,00	0,00	0,00	0,00	10.000,00
	32 - Vigilância em Saúde - 0.1.66	0,00	0,00	10.000,00	5.000,00	5.000,00	20.000,00
	1277 - 3.3.90.39.00	**0,00**	**12.000,00**	**12.000,00**	**12.000,00**	**12.000,00**	**48.000,00**
	3 - Impostos e Transferências Saúde - 0.1.02	0,00	2.000,00	2.000,00	2.000,00	2.000,00	8.000,00
	8 - Recursos Transferidos pelo SUS - 0.1.71	0,00	10.000,00	0,00	0,00	0,00	10.000,00
	32 - Vigilância em Saúde - 0.1.66	0,00	0,00	10.000,00	10.000,00	10.000,00	30.000,00
	1278 - 3.3.90.47.00	**0,00**	**12.000,00**	**12.000,00**	**12.000,00**	**12.000,00**	**48.000,00**
	3 - Impostos e Transferências Saúde - 0.1.02	0,00	2.000,00	2.000,00	2.000,00	2.000,00	8.000,00
	8 - Recursos Transferidos pelo SUS - 0.1.71	0,00	10.000,00	0,00	0,00	0,00	10.000,00
	32 - Vigilância em Saúde - 0.1.66	0,00	0,00	10.000,00	10.000,00	10.000,00	30.000,00
	1279 - 3.3.90.92.00	**0,00**	**17.000,00**	**12.300,00**	**4.000,00**	**4.000,00**	**37.300,00**
	3 - Impostos e Transferências Saúde - 0.1.02	0,00	2.000,00	2.000,00	2.000,00	2.000,00	8.000,00
	8 - Recursos Transferidos pelo SUS - 0.1.71	0,00	15.000,00	0,00	0,00	0,00	15.000,00
	32 - Vigilância em Saúde - 0.1.66	0,00	0,00	10.300,00	2.000,00	2.000,00	14.300,00
Subfunção:	306 - Alimentação e Nutrição	0,00	5.000,00	5.000,00	20.000,00	25.000,00	55.000,00
Programa:	1005 - GESTÃO ADMINISTRATIVA DA SAÚDE	0,00	5.000,00	5.000,00	20.000,00	25.000,00	55.000,00
Ação:	2.1037 - Manutenção das Ações de Alimentação Escolar	0,00	5.000,00	5.000,00	20.000,00	25.000,00	55.000,00
	362 - 3.3.90.32.00	**0,00**	**5.000,00**	**5.000,00**	**20.000,00**	**25.000,00**	**55.000,00**
	3 - Impostos e Transferências Saúde - 0.1.02	0,00	5.000,00	5.000,00	20.000,00	25.000,00	55.000,00
Unidade Orçamentária: 9002 - SECRETARIA DE SAÚDE		**0,00**	**202.000,00**	**2.302.000,00**	**2.816.000,00**	**3.022.000,00**	**8.342.000,00**
Função:	10 - Saúde	0,00	140.000,00	2.240.000,00	2.754.000,00	2.938.000,00	8.072.000,00
Subfunção:	122 - Administração Geral	0,00	140.000,00	2.240.000,00	2.754.000,00	2.938.000,00	8.072.000,00
Programa:	1005 - GESTÃO ADMINISTRATIVA DA SAÚDE	0,00	73.000,00	2.125.000,00	2.659.000,00	2.825.000,00	7.682.000,00
Ação:	1.1001 - Ampliação da Estrutura Física da Saúde	0,00	30.000,00	30.000,00	30.000,00	45.000,00	135.000,00
	345 - 4.4.90.51.00	**0,00**	**10.000,00**	**10.000,00**	**10.000,00**	**15.000,00**	**45.000,00**
	3 - Impostos e Transferências Saúde - 0.1.02	0,00	10.000,00	10.000,00	10.000,00	15.000,00	45.000,00
	1224 - 4.4.90.61.00	**0,00**	**10.000,00**	**10.000,00**	**10.000,00**	**15.000,00**	**45.000,00**
	3 - Impostos e Transferências Saúde - 0.1.02	0,00	10.000,00	10.000,00	10.000,00	15.000,00	45.000,00
	1225 - 4.5.90.61.00	**0,00**	**10.000,00**	**10.000,00**	**10.000,00**	**15.000,00**	**45.000,00**
	3 - Impostos e Transferências Saúde - 0.1.02	0,00	10.000,00	10.000,00	10.000,00	15.000,00	45.000,00
Ação:	2.2186 - Gestão Administrativa da Secretaria de Saúde	0,00	43.000,00	2.095.000,00	2.629.000,00	2.780.000,00	7.547.000,00
	1594 - 3.1.90.04.00	**0,00**	**0,00**	**800.000,00**	**1.018.000,00**	**1.100.000,00**	**2.918.000,00**
	3 - Impostos e Transferências Saúde - 0.1.02	0,00	0,00	800.000,00	1.018.000,00	1.100.000,00	2.918.000,00
	1595 - 3.1.90.11.00	**0,00**	**0,00**	**750.000,00**	**630.000,00**	**650.000,00**	**2.030.000,00**
	3 - Impostos e Transferências Saúde - 0.1.02	0,00	0,00	750.000,00	630.000,00	650.000,00	2.030.000,00
	1596 - 3.1.90.13.00	**0,00**	**0,00**	**150.000,00**	**450.000,00**	**450.000,00**	**1.050.000,00**

DEMONSTRATIVO DE COMPATIBILIDADE ENTRE O PPA E A LOA

PPA 2014 - 2017 - Valores em R$

		Valor global	2014	2015	2016	2017	Total
	3 - Impostos e Transferências Saúde - 0.1.02	0,00	0,00	150.000,00	450.000,00	450.000,00	1.050.000,00
	1602 - 3.1.90.92.00	**0,00**	**0,00**	**15.000,00**	**5.000,00**	**5.000,00**	**25.000,00**
	3 - Impostos e Transferências Saúde - 0.1.02	0,00	0,00	15.000,00	5.000,00	5.000,00	25.000,00
	1597 - 3.1.91.13.00	**0,00**	**0,00**	**200.000,00**	**100.000,00**	**100.000,00**	**400.000,00**
	3 - Impostos e Transferências Saúde - 0.1.02	0,00	0,00	200.000,00	100.000,00	100.000,00	400.000,00
	1598 - 3.3.90.14.00	**0,00**	**0,00**	**50.000,00**	**80.000,00**	**90.000,00**	**220.000,00**
	3 - Impostos e Transferências Saúde - 0.1.02	0,00	0,00	50.000,00	80.000,00	90.000,00	220.000,00
	365 - 3.3.90.30.00	**0,00**	**10.000,00**	**10.000,00**	**20.000,00**	**25.000,00**	**65.000,00**
	3 - Impostos e Transferências Saúde - 0.1.02	0,00	10.000,00	10.000,00	20.000,00	25.000,00	65.000,00
	1288 - 3.3.90.36.00	**0,00**	**30.000,00**	**30.000,00**	**65.000,00**	**70.000,00**	**195.000,00**
	3 - Impostos e Transferências Saúde - 0.1.02	0,00	30.000,00	30.000,00	65.000,00	70.000,00	195.000,00
	1289 - 3.3.90.39.00	**0,00**	**3.000,00**	**3.000,00**	**183.000,00**	**190.000,00**	**379.000,00**
	3 - Impostos e Transferências Saúde - 0.1.02	0,00	3.000,00	3.000,00	183.000,00	190.000,00	379.000,00
	1599 - 3.3.90.47.00	**0,00**	**0,00**	**50.000,00**	**20.000,00**	**30.000,00**	**100.000,00**
	3 - Impostos e Transferências Saúde - 0.1.02	0,00	0,00	50.000,00	20.000,00	30.000,00	100.000,00
	1600 - 3.3.90.48.00	**0,00**	**0,00**	**25.000,00**	**40.000,00**	**50.000,00**	**115.000,00**
	3 - Impostos e Transferências Saúde - 0.1.02	0,00	0,00	25.000,00	40.000,00	50.000,00	115.000,00
	1601 - 3.3.90.92.00	**0,00**	**0,00**	**12.000,00**	**18.000,00**	**20.000,00**	**50.000,00**
	3 - Impostos e Transferências Saúde - 0.1.02	0,00	0,00	12.000,00	18.000,00	20.000,00	50.000,00
Programa:	1006 - CONSELHO MUNICIPAL DE SAÚDE	0,00	67.000,00	115.000,00	95.000,00	113.000,00	390.000,00
Ação:	2.1005 - Manutenção do Conselho Municipal de Saúde	0,00	67.000,00	115.000,00	95.000,00	113.000,00	390.000,00
	1283 - 3.1.90.04.00	**0,00**	**10.000,00**	**15.000,00**	**17.000,00**	**18.000,00**	**60.000,00**
	3 - Impostos e Transferências Saúde - 0.1.02	0,00	5.000,00	5.000,00	7.000,00	8.000,00	25.000,00
	8 - Recursos Transferidos pelo SUS - 0.1.71	0,00	5.000,00	0,00	0,00	0,00	5.000,00
	34 - Outros Recursos do SUS - 0.1.71	0,00	0,00	10.000,00	10.000,00	10.000,00	30.000,00
	344 - 3.3.90.14.00	**0,00**	**10.000,00**	**8.000,00**	**5.000,00**	**5.000,00**	**28.000,00**
	3 - Impostos e Transferências Saúde - 0.1.02	0,00	10.000,00	8.000,00	5.000,00	5.000,00	28.000,00
	1221 - 3.3.90.30.00	**0,00**	**15.000,00**	**35.000,00**	**30.000,00**	**35.000,00**	**115.000,00**
	3 - Impostos e Transferências Saúde - 0.1.02	0,00	8.000,00	18.000,00	15.000,00	20.000,00	61.000,00
	8 - Recursos Transferidos pelo SUS - 0.1.71	0,00	7.000,00	0,00	0,00	0,00	7.000,00
	34 - Outros Recursos do SUS - 0.1.71	0,00	0,00	17.000,00	15.000,00	15.000,00	47.000,00
	1285 - 3.3.90.33.00	**0,00**	**10.000,00**	**15.000,00**	**10.000,00**	**10.000,00**	**45.000,00**
	3 - Impostos e Transferências Saúde - 0.1.02	0,00	5.000,00	5.000,00	5.000,00	5.000,00	20.000,00
	8 - Recursos Transferidos pelo SUS - 0.1.71	0,00	5.000,00	0,00	0,00	0,00	5.000,00
	34 - Outros Recursos do SUS - 0.1.71	0,00	0,00	10.000,00	5.000,00	5.000,00	20.000,00
	1222 - 3.3.90.36.00	**0,00**	**10.000,00**	**20.000,00**	**15.000,00**	**20.000,00**	**65.000,00**
	3 - Impostos e Transferências Saúde - 0.1.02	0,00	6.000,00	11.000,00	10.000,00	15.000,00	42.000,00

DEMONSTRATIVO DE COMPATIBILIDADE ENTRE O PPA E A LOA

PPA 2014 - 2017 - Valores em R$

		Valor global	2014	2015	2016	2017	Total
	8 - Recursos Transferidos pelo SUS - 0.1.71	0,00	4.000,00	0,00	0,00	0,00	4.000,00
	34 - Outros Recursos do SUS - 0.1.71	0,00	0,00	9.000,00	5.000,00	5.000,00	19.000,00
	1223 - 3.3.90.39.00	**0,00**	**12.000,00**	**22.000,00**	**18.000,00**	**25.000,00**	**77.000,00**
	3 - Impostos e Transferências Saúde - 0.1.02	0,00	6.000,00	11.000,00	10.000,00	15.000,00	42.000,00
	8 - Recursos Transferidos pelo SUS - 0.1.71	0,00	6.000,00	0,00	0,00	0,00	6.000,00
	34 - Outros Recursos do SUS - 0.1.71	0,00	0,00	11.000,00	8.000,00	10.000,00	29.000,00
Função:	28 - Encargos Especiais	0,00	62.000,00	62.000,00	62.000,00	84.000,00	270.000,00
Subfunção:	846 - Outros Encargos Especiais	0,00	62.000,00	62.000,00	62.000,00	84.000,00	270.000,00
Programa:	0 - Operações Especiais	0,00	62.000,00	62.000,00	62.000,00	84.000,00	270.000,00
Ação:	0.1001 - Indenizações e Restituições Diversas	0,00	35.000,00	35.000,00	35.000,00	52.000,00	157.000,00
	363 - 3.3.90.93.00	**0,00**	**35.000,00**	**35.000,00**	**35.000,00**	**52.000,00**	**157.000,00**
	3 - Impostos e Transferências Saúde - 0.1.02	0,00	5.000,00	5.000,00	5.000,00	6.000,00	21.000,00
	8 - Recursos Transferidos pelo SUS - 0.1.71	0,00	20.000,00	0,00	0,00	0,00	20.000,00
	16 - Convênios Saúde - 0.1.23	0,00	10.000,00	10.000,00	10.000,00	15.000,00	45.000,00
	34 - Outros Recursos do SUS - 0.1.71	0,00	0,00	20.000,00	20.000,00	31.000,00	71.000,00
Ação:	0.1002 - Amortização de Dívidas Públicas	0,00	27.000,00	27.000,00	27.000,00	32.000,00	113.000,00
	364 - 3.2.90.21.00	**0,00**	**6.000,00**	**6.000,00**	**6.000,00**	**6.000,00**	**24.000,00**
	3 - Impostos e Transferências Saúde - 0.1.02	0,00	6.000,00	6.000,00	6.000,00	6.000,00	24.000,00
	1280 - 3.2.91.21.00	**0,00**	**6.000,00**	**6.000,00**	**6.000,00**	**5.000,00**	**23.000,00**
	3 - Impostos e Transferências Saúde - 0.1.02	0,00	6.000,00	6.000,00	6.000,00	5.000,00	23.000,00
	1281 - 4.6.90.71.00	**0,00**	**5.000,00**	**5.000,00**	**5.000,00**	**6.000,00**	**21.000,00**
	3 - Impostos e Transferências Saúde - 0.1.02	0,00	5.000,00	5.000,00	5.000,00	6.000,00	21.000,00
	1282 - 4.6.91.71.00	**0,00**	**10.000,00**	**10.000,00**	**10.000,00**	**15.000,00**	**45.000,00**
	3 - Impostos e Transferências Saúde - 0.1.02	0,00	10.000,00	10.000,00	10.000,00	15.000,00	45.000,00
Unidade Gestora:	**3 - Fundo Municipal de Assistência Social de Floresta**	**0,00**	**6.197.000,00**	**7.864.385,00**	**8.013.000,00**	**9.025.000,00**	**31.099.385,00**
Unidade Orçamentária:	**5001 - SECRETARIA DE APOIO ADMINISTRATIVO**	**0,00**	**1.027.000,00**	**1.098.345,00**	**1.254.000,00**	**1.342.000,00**	**4.721.345,00**
Função:	8 - Assistência Social	0,00	1.027.000,00	1.098.345,00	1.254.000,00	1.342.000,00	4.721.345,00
Subfunção:	122 - Administração Geral	0,00	1.027.000,00	1.098.345,00	1.254.000,00	1.342.000,00	4.721.345,00
Programa:	801 - GESTÃO DA ASSISTÊNCIA SOCIAL	0,00	1.027.000,00	1.081.345,00	1.254.000,00	1.342.000,00	4.704.345,00
Ação:	1.115 - Construção, Reforma ou Ampliação de Imóveis Vinculados ao Fundo	0,00	0,00	0,00	30.000,00	40.000,00	70.000,00
	1611 - 4.4.90.51.00	**0,00**	**0,00**	**0,00**	**30.000,00**	**40.000,00**	**70.000,00**
	1 - Recursos Próprios - 0.1.00	0,00	0,00	0,00	30.000,00	40.000,00	70.000,00
Ação:	1.1205 - Aquisição de Veiculos, Móveis, Máquinas e Equipamentos Diversos	0,00	4.000,00	6.000,00	6.000,00	6.000,00	22.000,00
	366 - 4.4.90.52.00	**0,00**	**4.000,00**	**6.000,00**	**6.000,00**	**6.000,00**	**22.000,00**
	1 - Recursos Próprios - 0.1.00	0,00	4.000,00	6.000,00	6.000,00	6.000,00	22.000,00
Ação:	2.33 - Manutenção da Secretaria de Assistência Social de Floresta	0,00	937.000,00	960.345,00	1.120.000,00	1.181.000,00	4.198.345,00

DEMONSTRATIVO DE COMPATIBILIDADE ENTRE O PPA E A LOA

PPA 2014 - 2017 - Valores em R$

		Valor global	2014	2015	2016	2017	Total
	1327 - 3.1.90.04.00	**0,00**	**380.000,00**	**558.345,00**	**500.000,00**	**500.000,00**	**1.938.345,00**
	1 - Recursos Próprios - 0.1.00	0,00	380.000,00	558.345,00	500.000,00	500.000,00	1.938.345,00
	1328 - 3.1.90.11.00	**0,00**	**250.000,00**	**100.000,00**	**150.000,00**	**150.000,00**	**650.000,00**
	1 - Recursos Próprios - 0.1.00	0,00	250.000,00	100.000,00	150.000,00	150.000,00	650.000,00
	1329 - 3.1.90.13.00	**0,00**	**130.000,00**	**130.000,00**	**150.000,00**	**150.000,00**	**560.000,00**
	1 - Recursos Próprios - 0.1.00	0,00	130.000,00	130.000,00	150.000,00	150.000,00	560.000,00
	1330 - 3.1.90.92.00	**0,00**	**2.000,00**	**2.000,00**	**2.000,00**	**2.000,00**	**8.000,00**
	1 - Recursos Próprios - 0.1.00	0,00	2.000,00	2.000,00	2.000,00	2.000,00	8.000,00
	1331 - 3.1.90.96.00	**0,00**	**2.000,00**	**2.000,00**	**2.000,00**	**2.000,00**	**8.000,00**
	1 - Recursos Próprios - 0.1.00	0,00	2.000,00	2.000,00	2.000,00	2.000,00	8.000,00
	1332 - 3.3.90.14.00	**0,00**	**15.000,00**	**10.000,00**	**5.000,00**	**5.000,00**	**35.000,00**
	1 - Recursos Próprios - 0.1.00	0,00	15.000,00	10.000,00	5.000,00	5.000,00	35.000,00
	1333 - 3.3.90.30.00	**0,00**	**20.000,00**	**20.000,00**	**120.000,00**	**125.000,00**	**285.000,00**
	1 - Recursos Próprios - 0.1.00	0,00	20.000,00	20.000,00	120.000,00	125.000,00	285.000,00
	1334 - 3.3.90.33.00	**0,00**	**3.000,00**	**3.000,00**	**3.000,00**	**4.000,00**	**13.000,00**
	1 - Recursos Próprios - 0.1.00	0,00	3.000,00	3.000,00	3.000,00	4.000,00	13.000,00
	1335 - 3.3.90.34.00	**0,00**	**4.000,00**	**4.000,00**	**2.000,00**	**2.000,00**	**12.000,00**
	1 - Recursos Próprios - 0.1.00	0,00	4.000,00	4.000,00	2.000,00	2.000,00	12.000,00
	1336 - 3.3.90.36.00	**0,00**	**30.000,00**	**30.000,00**	**25.000,00**	**30.000,00**	**115.000,00**
	1 - Recursos Próprios - 0.1.00	0,00	30.000,00	30.000,00	25.000,00	30.000,00	115.000,00
	1337 - 3.3.90.39.00	**0,00**	**90.000,00**	**90.000,00**	**150.000,00**	**200.000,00**	**530.000,00**
	1 - Recursos Próprios - 0.1.00	0,00	90.000,00	90.000,00	150.000,00	200.000,00	530.000,00
	1338 - 3.3.90.47.00	**0,00**	**10.000,00**	**10.000,00**	**10.000,00**	**10.000,00**	**40.000,00**
	1 - Recursos Próprios - 0.1.00	0,00	10.000,00	10.000,00	10.000,00	10.000,00	40.000,00
	1339 - 3.3.90.92.00	**0,00**	**1.000,00**	**1.000,00**	**1.000,00**	**1.000,00**	**4.000,00**
	1 - Recursos Próprios - 0.1.00	0,00	1.000,00	1.000,00	1.000,00	1.000,00	4.000,00
Ação:	2.234 - Manutenção da Diretoria de Desenvolvimento Social e Integração ao	0,00	86.000,00	115.000,00	98.000,00	115.000,00	414.000,00
	1341 - 3.1.90.04.00	**0,00**	**20.000,00**	**54.000,00**	**30.000,00**	**40.000,00**	**144.000,00**
	1 - Recursos Próprios - 0.1.00	0,00	20.000,00	54.000,00	30.000,00	40.000,00	144.000,00
	1342 - 3.1.90.11.00	**0,00**	**30.000,00**	**21.000,00**	**25.000,00**	**25.000,00**	**101.000,00**
	1 - Recursos Próprios - 0.1.00	0,00	30.000,00	21.000,00	25.000,00	25.000,00	101.000,00
	1343 - 3.1.90.13.00	**0,00**	**6.000,00**	**4.000,00**	**8.000,00**	**8.000,00**	**26.000,00**
	1 - Recursos Próprios - 0.1.00	0,00	6.000,00	4.000,00	8.000,00	8.000,00	26.000,00
	1344 - 3.1.90.92.00	**0,00**	**2.000,00**	**2.000,00**	**2.000,00**	**2.000,00**	**8.000,00**
	1 - Recursos Próprios - 0.1.00	0,00	2.000,00	2.000,00	2.000,00	2.000,00	8.000,00
	1352 - 3.1.90.93.00	**0,00**	**3.000,00**	**3.000,00**	**3.000,00**	**4.000,00**	**13.000,00**
	1 - Recursos Próprios - 0.1.00	0,00	3.000,00	3.000,00	3.000,00	4.000,00	13.000,00

DEMONSTRATIVO DE COMPATIBILIDADE ENTRE O PPA E A LOA

PPA 2014 - 2017 - Valores em R$

		Valor global	2014	2015	2016	2017	Total
	1345 - 3.1.91.13.00	**0,00**	**2.000,00**	**2.000,00**	**2.000,00**	**2.000,00**	**8.000,00**
	1 - Recursos Próprios - 0.1.00	0,00	2.000,00	2.000,00	2.000,00	2.000,00	8.000,00
	1346 - 3.3.90.14.00	**0,00**	**2.000,00**	**2.000,00**	**2.000,00**	**2.000,00**	**8.000,00**
	1 - Recursos Próprios - 0.1.00	0,00	2.000,00	2.000,00	2.000,00	2.000,00	8.000,00
	1347 - 3.3.90.30.00	**0,00**	**3.000,00**	**3.000,00**	**3.000,00**	**4.000,00**	**13.000,00**
	1 - Recursos Próprios - 0.1.00	0,00	3.000,00	3.000,00	3.000,00	4.000,00	13.000,00
	1348 - 3.3.90.33.00	**0,00**	**2.000,00**	**5.000,00**	**5.000,00**	**5.000,00**	**17.000,00**
	1 - Recursos Próprios - 0.1.00	0,00	2.000,00	5.000,00	5.000,00	5.000,00	17.000,00
	1349 - 3.3.90.36.00	**0,00**	**2.000,00**	**2.000,00**	**2.000,00**	**2.000,00**	**8.000,00**
	1 - Recursos Próprios - 0.1.00	0,00	2.000,00	2.000,00	2.000,00	2.000,00	8.000,00
	1350 - 3.3.90.39.00	**0,00**	**3.000,00**	**6.000,00**	**5.000,00**	**6.000,00**	**20.000,00**
	1 - Recursos Próprios - 0.1.00	0,00	3.000,00	6.000,00	5.000,00	6.000,00	20.000,00
	1351 - 3.3.90.47.00	**0,00**	**3.000,00**	**3.000,00**	**3.000,00**	**4.000,00**	**13.000,00**
	1 - Recursos Próprios - 0.1.00	0,00	3.000,00	3.000,00	3.000,00	4.000,00	13.000,00
	1353 - 3.3.90.93.00	**0,00**	**8.000,00**	**8.000,00**	**8.000,00**	**11.000,00**	**35.000,00**
	1 - Recursos Próprios - 0.1.00	0,00	3.000,00	5.000,00	3.000,00	4.000,00	15.000,00
	17 - Covênios Assistência Social - 0.1.53	0,00	5.000,00	3.000,00	5.000,00	7.000,00	20.000,00
Programa:	807 - ATENÇÃO À PESSOA PORTADORA DE DEFICIÊNCIA - PPD	0,00	0,00	11.000,00	0,00	0,00	11.000,00
Ação:	1.97 - Construção, Reforma e/ou Ampliação de Imóveis e Equipamentos para	0,00	0,00	11.000,00	0,00	0,00	11.000,00
	1608 - 4.4.90.51.00	**0,00**	**0,00**	**11.000,00**	**0,00**	**0,00**	**11.000,00**
	1 - Recursos Próprios - 0.1.00	0,00	0,00	11.000,00	0,00	0,00	11.000,00
Programa:	819 - ESPAÇO RENASCER	0,00	0,00	6.000,00	0,00	0,00	6.000,00
Ação:	1.88 - Construção, Reforma e/ou Ampliação de Imóveis e Equipamentos Para	0,00	0,00	6.000,00	0,00	0,00	6.000,00
	1607 - 4.4.90.52.00	**0,00**	**0,00**	**6.000,00**	**0,00**	**0,00**	**6.000,00**
	1 - Recursos Próprios - 0.1.00	0,00	0,00	6.000,00	0,00	0,00	6.000,00
Unidade Orçamentária:	**5002 - COORDENADORIA DE PLANEJAMENTO**	**0,00**	**147.000,00**	**130.000,00**	**129.000,00**	**134.000,00**	**540.000,00**
Função:	8 - Assistência Social	0,00	147.000,00	130.000,00	129.000,00	134.000,00	540.000,00
Subfunção:	122 - Administração Geral	0,00	147.000,00	130.000,00	129.000,00	134.000,00	540.000,00
Programa:	801 - GESTÃO DA ASSISTÊNCIA SOCIAL	0,00	147.000,00	130.000,00	129.000,00	134.000,00	540.000,00
Ação:	2.236 - Manutenção da Diretoria de Políticas Sociais	0,00	147.000,00	130.000,00	129.000,00	134.000,00	540.000,00
	1354 - 3.1.90.04.00	**0,00**	**5.000,00**	**5.000,00**	**5.000,00**	**6.000,00**	**21.000,00**
	1 - Recursos Próprios - 0.1.00	0,00	5.000,00	5.000,00	5.000,00	6.000,00	21.000,00
	1355 - 3.1.90.11.00	**0,00**	**100.000,00**	**88.000,00**	**88.000,00**	**90.000,00**	**366.000,00**
	1 - Recursos Próprios - 0.1.00	0,00	100.000,00	88.000,00	88.000,00	90.000,00	366.000,00
	1356 - 3.1.90.13.00	**0,00**	**15.000,00**	**10.000,00**	**10.000,00**	**10.000,00**	**45.000,00**
	1 - Recursos Próprios - 0.1.00	0,00	15.000,00	10.000,00	10.000,00	10.000,00	45.000,00
	1357 - 3.1.90.92.00	**0,00**	**2.000,00**	**2.000,00**	**2.000,00**	**2.000,00**	**8.000,00**

DEMONSTRATIVO DE COMPATIBILIDADE ENTRE O PPA E A LOA

PPA 2014 - 2017 - Valores em R$

		Valor global	2014	2015	2016	2017	Total
	1 - Recursos Próprios - 0.1.00	0,00	2.000,00	2.000,00	2.000,00	2.000,00	8.000,00
	1358 - 3.1.91.13.00	**0,00**	**4.000,00**	**4.000,00**	**4.000,00**	**5.000,00**	**17.000,00**
	1 - Recursos Próprios - 0.1.00	0,00	4.000,00	4.000,00	4.000,00	5.000,00	17.000,00
	1359 - 3.3.90.14.00	**0,00**	**2.000,00**	**2.000,00**	**2.000,00**	**2.000,00**	**8.000,00**
	1 - Recursos Próprios - 0.1.00	0,00	2.000,00	2.000,00	2.000,00	2.000,00	8.000,00
	1360 - 3.3.90.30.00	**0,00**	**6.000,00**	**6.000,00**	**6.000,00**	**7.000,00**	**25.000,00**
	1 - Recursos Próprios - 0.1.00	0,00	6.000,00	6.000,00	6.000,00	7.000,00	25.000,00
	1361 - 3.3.90.33.00	**0,00**	**2.000,00**	**2.000,00**	**2.000,00**	**2.000,00**	**8.000,00**
	1 - Recursos Próprios - 0.1.00	0,00	2.000,00	2.000,00	2.000,00	2.000,00	8.000,00
	1362 - 3.3.90.36.00	**0,00**	**6.000,00**	**6.000,00**	**5.000,00**	**5.000,00**	**22.000,00**
	1 - Recursos Próprios - 0.1.00	0,00	6.000,00	6.000,00	5.000,00	5.000,00	22.000,00
	1363 - 3.3.90.39.00	**0,00**	**2.000,00**	**2.000,00**	**2.000,00**	**2.000,00**	**8.000,00**
	1 - Recursos Próprios - 0.1.00	0,00	2.000,00	2.000,00	2.000,00	2.000,00	8.000,00
	1364 - 3.3.90.47.00	**0,00**	**2.000,00**	**2.000,00**	**2.000,00**	**2.000,00**	**8.000,00**
	1 - Recursos Próprios - 0.1.00	0,00	2.000,00	2.000,00	2.000,00	2.000,00	8.000,00
	1365 - 3.3.90.92.00	**0,00**	**1.000,00**	**1.000,00**	**1.000,00**	**1.000,00**	**4.000,00**
	1 - Recursos Próprios - 0.1.00	0,00	1.000,00	1.000,00	1.000,00	1.000,00	4.000,00
Unidade Orçamentária:	**5003 - FUNDO MUNICIPAL DE ASSISTÊNCIA SOCIAL**	**0,00**	**4.654.000,00**	**6.265.235,00**	**6.630.000,00**	**7.549.000,00**	**25.098.235,00**
Função:	8 - Assistência Social	0,00	4.654.000,00	6.265.235,00	6.630.000,00	7.549.000,00	25.098.235,00
Subfunção:	122 - Administração Geral	0,00	549.000,00	1.406.950,00	1.448.000,00	1.707.000,00	5.110.950,00
Programa:	801 - GESTÃO DA ASSISTÊNCIA SOCIAL	0,00	187.000,00	1.035.900,00	826.000,00	983.000,00	3.031.900,00
Ação:	1.193 - Construção, Reforma e/ou Ampliação de Imóveis do Conselho	0,00	6.000,00	12.000,00	10.000,00	10.000,00	38.000,00
	393 - 4.4.90.51.00	**0,00**	**6.000,00**	**12.000,00**	**10.000,00**	**10.000,00**	**38.000,00**
	1 - Recursos Próprios - 0.1.00	0,00	6.000,00	12.000,00	10.000,00	10.000,00	38.000,00
Ação:	1.194 - Equipamentos e Materiais Permanentes	0,00	6.000,00	6.000,00	0,00	0,00	12.000,00
	394 - 4.4.90.52.00	**0,00**	**6.000,00**	**6.000,00**	**0,00**	**0,00**	**12.000,00**
	1 - Recursos Próprios - 0.1.00	0,00	6.000,00	6.000,00	0,00	0,00	12.000,00
Ação:	1.1205 - Aquisição de Veículos, Móveis, Máquinas e Equipamentos Diversos	0,00	6.000,00	6.000,00	5.000,00	6.000,00	23.000,00
	1366 - 4.4.90.52.00	**0,00**	**6.000,00**	**6.000,00**	**5.000,00**	**6.000,00**	**23.000,00**
	1 - Recursos Próprios - 0.1.00	0,00	6.000,00	6.000,00	5.000,00	6.000,00	23.000,00
Ação:	2.240 - Apoio ao Programa de Natalidade Digna	0,00	30.000,00	30.000,00	20.000,00	26.000,00	106.000,00
	1462 - 3.3.90.30.00	**0,00**	**10.000,00**	**10.000,00**	**10.000,00**	**10.000,00**	**40.000,00**
	1 - Recursos Próprios - 0.1.00	0,00	10.000,00	10.000,00	10.000,00	10.000,00	40.000,00
	1463 - 3.3.90.32.00	**0,00**	**15.000,00**	**15.000,00**	**5.000,00**	**10.000,00**	**45.000,00**
	1 - Recursos Próprios - 0.1.00	0,00	15.000,00	15.000,00	5.000,00	10.000,00	45.000,00
	1465 - 3.3.90.36.00	**0,00**	**2.000,00**	**2.000,00**	**2.000,00**	**2.000,00**	**8.000,00**

DEMONSTRATIVO DE COMPATIBILIDADE ENTRE O PPA E A LOA

PPA 2014 - 2017 - Valores em R$

		Valor global	2014	2015	2016	2017	Total
	1 - Recursos Próprios - 0.1.00	0,00	2.000,00	2.000,00	2.000,00	2.000,00	8.000,00
	1467 - 3.3.90.39.00	**0,00**	**3.000,00**	**3.000,00**	**3.000,00**	**4.000,00**	**13.000,00**
	1 - Recursos Próprios - 0.1.00	0,00	3.000,00	3.000,00	3.000,00	4.000,00	13.000,00
Ação:	2.244 - Manutenção do Fundo Municipal de Assistência Social	0,00	119.000,00	961.900,00	780.000,00	927.000,00	2.787.900,00
	1367 - 3.1.90.04.00	**0,00**	**6.000,00**	**441.000,00**	**140.000,00**	**180.000,00**	**767.000,00**
	1 - Recursos Próprios - 0.1.00	0,00	6.000,00	441.000,00	140.000,00	180.000,00	767.000,00
	1368 - 3.1.90.11.00	**0,00**	**6.000,00**	**230.000,00**	**245.000,00**	**280.000,00**	**761.000,00**
	1 - Recursos Próprios - 0.1.00	0,00	6.000,00	230.000,00	245.000,00	280.000,00	761.000,00
	1369 - 3.1.90.13.00	**0,00**	**8.000,00**	**31.900,00**	**30.000,00**	**35.000,00**	**104.900,00**
	1 - Recursos Próprios - 0.1.00	0,00	8.000,00	31.900,00	30.000,00	35.000,00	104.900,00
	1370 - 3.1.90.96.00	**0,00**	**5.000,00**	**5.000,00**	**5.000,00**	**6.000,00**	**21.000,00**
	1 - Recursos Próprios - 0.1.00	0,00	5.000,00	5.000,00	5.000,00	6.000,00	21.000,00
	1371 - 3.1.91.13.00	**0,00**	**10.000,00**	**8.000,00**	**12.000,00**	**15.000,00**	**45.000,00**
	1 - Recursos Próprios - 0.1.00	0,00	10.000,00	8.000,00	12.000,00	15.000,00	45.000,00
	1373 - 3.3.90.14.00	**0,00**	**6.000,00**	**18.000,00**	**15.000,00**	**15.000,00**	**54.000,00**
	1 - Recursos Próprios - 0.1.00	0,00	6.000,00	18.000,00	15.000,00	15.000,00	54.000,00
	1374 - 3.3.90.30.00	**0,00**	**10.000,00**	**97.000,00**	**190.000,00**	**220.000,00**	**517.000,00**
	1 - Recursos Próprios - 0.1.00	0,00	10.000,00	97.000,00	190.000,00	220.000,00	517.000,00
	1375 - 3.3.90.32.00	**0,00**	**20.000,00**	**20.000,00**	**10.000,00**	**15.000,00**	**65.000,00**
	1 - Recursos Próprios - 0.1.00	0,00	20.000,00	20.000,00	10.000,00	15.000,00	65.000,00
	1376 - 3.3.90.35.00	**0,00**	**24.000,00**	**22.000,00**	**10.000,00**	**15.000,00**	**71.000,00**
	1 - Recursos Próprios - 0.1.00	0,00	24.000,00	22.000,00	10.000,00	15.000,00	71.000,00
	1377 - 3.3.90.36.00	**0,00**	**3.000,00**	**3.000,00**	**3.000,00**	**4.000,00**	**13.000,00**
	1 - Recursos Próprios - 0.1.00	0,00	3.000,00	3.000,00	3.000,00	4.000,00	13.000,00
	1378 - 3.3.90.39.00	**0,00**	**2.000,00**	**67.000,00**	**90.000,00**	**110.000,00**	**269.000,00**
	1 - Recursos Próprios - 0.1.00	0,00	2.000,00	67.000,00	90.000,00	110.000,00	269.000,00
	1372 - 3.3.90.47.00	**0,00**	**15.000,00**	**15.000,00**	**28.000,00**	**30.000,00**	**88.000,00**
	1 - Recursos Próprios - 0.1.00	0,00	15.000,00	15.000,00	28.000,00	30.000,00	88.000,00
	1379 - 3.3.90.92.00	**0,00**	**4.000,00**	**4.000,00**	**2.000,00**	**2.000,00**	**12.000,00**
	1 - Recursos Próprios - 0.1.00	0,00	4.000,00	4.000,00	2.000,00	2.000,00	12.000,00
Ação:	2.248 - Manutenção da Casa Cidadão do Futuro "Gercino Marques de Sá"	0,00	11.000,00	11.000,00	11.000,00	14.000,00	47.000,00
	1380 - 3.3.90.30.00	**0,00**	**3.000,00**	**3.000,00**	**3.000,00**	**4.000,00**	**13.000,00**
	1 - Recursos Próprios - 0.1.00	0,00	3.000,00	3.000,00	3.000,00	4.000,00	13.000,00
	1381 - 3.3.90.32.00	**0,00**	**2.000,00**	**2.000,00**	**2.000,00**	**2.000,00**	**8.000,00**
	1 - Recursos Próprios - 0.1.00	0,00	2.000,00	2.000,00	2.000,00	2.000,00	8.000,00
	1382 - 3.3.90.36.00	**0,00**	**3.000,00**	**3.000,00**	**3.000,00**	**4.000,00**	**13.000,00**
	1 - Recursos Próprios - 0.1.00	0,00	3.000,00	3.000,00	3.000,00	4.000,00	13.000,00

DEMONSTRATIVO DE COMPATIBILIDADE ENTRE O PPA E A LOA

PPA 2014 - 2017 - Valores em R$

		Valor global	2014	2015	2016	2017	Total
	1383 - 3.3.90.39.00	**0,00**	**3.000,00**	**3.000,00**	**3.000,00**	**4.000,00**	**13.000,00**
	1 - Recursos Próprios - 0.1.00	0,00	3.000,00	3.000,00	3.000,00	4.000,00	13.000,00
Ação:	2.2165 - Manutenção do COMDICA e Outros Conselhos	0,00	6.000,00	6.000,00	0,00	0,00	12.000,00
	396 - 3.3.90.36.00	**0,00**	**3.000,00**	**3.000,00**	**0,00**	**0,00**	**6.000,00**
	1 - Recursos Próprios - 0.1.00	0,00	3.000,00	3.000,00	0,00	0,00	6.000,00
	1326 - 3.3.90.39.00	**0,00**	**3.000,00**	**3.000,00**	**0,00**	**0,00**	**6.000,00**
	1 - Recursos Próprios - 0.1.00	0,00	3.000,00	3.000,00	0,00	0,00	6.000,00
Ação:	2.2181 - Contribuição do Município para o PASEP	0,00	3.000,00	3.000,00	0,00	0,00	6.000,00
	1384 - 3.3.90.47.00	**0,00**	**3.000,00**	**3.000,00**	**0,00**	**0,00**	**6.000,00**
	1 - Recursos Próprios - 0.1.00	0,00	3.000,00	3.000,00	0,00	0,00	6.000,00
Programa:	803 - FORTALECIMENTO DA REDE DE PROTEÇÃO SOCIAL ESPECIAL	0,00	133.000,00	195.050,00	226.000,00	291.000,00	845.050,00
Ação:	2.2183 - Manutenção do Centro de Tratamento e Recuperação aos Usuários de	0,00	133.000,00	195.050,00	226.000,00	291.000,00	845.050,00
	402 - 3.1.90.04.00	**0,00**	**5.000,00**	**86.000,00**	**90.000,00**	**110.000,00**	**291.000,00**
	1 - Recursos Próprios - 0.1.00	0,00	5.000,00	5.000,00	10.000,00	20.000,00	40.000,00
	17 - Convênios Assistência Social - 0.1.53	0,00	0,00	81.000,00	80.000,00	90.000,00	251.000,00
	1450 - 3.1.90.11.00	**0,00**	**10.000,00**	**10.000,00**	**30.000,00**	**48.000,00**	**98.000,00**
	17 - Convênios Assistência Social - 0.1.53	0,00	10.000,00	10.000,00	30.000,00	48.000,00	98.000,00
	1453 - 3.1.90.13.00	**0,00**	**10.000,00**	**10.000,00**	**10.000,00**	**12.000,00**	**42.000,00**
	1 - Recursos Próprios - 0.1.00	0,00	5.000,00	5.000,00	5.000,00	6.000,00	21.000,00
	17 - Convênios Assistência Social - 0.1.53	0,00	5.000,00	5.000,00	5.000,00	6.000,00	21.000,00
	1454 - 3.3.90.30.00	**0,00**	**32.000,00**	**32.000,00**	**44.000,00**	**47.000,00**	**155.000,00**
	1 - Recursos Próprios - 0.1.00	0,00	2.000,00	2.000,00	2.000,00	2.000,00	8.000,00
	17 - Convênios Assistência Social - 0.1.53	0,00	30.000,00	30.000,00	42.000,00	45.000,00	147.000,00
	1455 - 3.3.90.36.00	**0,00**	**16.000,00**	**13.050,00**	**12.000,00**	**14.000,00**	**55.050,00**
	1 - Recursos Próprios - 0.1.00	0,00	6.000,00	6.000,00	5.000,00	6.000,00	23.000,00
	17 - Convênios Assistência Social - 0.1.53	0,00	10.000,00	7.050,00	7.000,00	8.000,00	32.050,00
	1456 - 3.3.90.39.00	**0,00**	**60.000,00**	**44.000,00**	**40.000,00**	**60.000,00**	**204.000,00**
	1 - Recursos Próprios - 0.1.00	0,00	10.000,00	24.000,00	20.000,00	25.000,00	79.000,00
	17 - Convênios Assistência Social - 0.1.53	0,00	50.000,00	20.000,00	20.000,00	35.000,00	125.000,00
Programa:	816 - APOIO AO CONSELHO TUTELAR E AOS CONSELHOS DE ASSISTÊNCIA SOCIAL	0,00	12.000,00	12.000,00	11.000,00	12.000,00	47.000,00
Ação:	2.237 - Apoio aos Conselhos Municipais - CMAS	0,00	12.000,00	12.000,00	11.000,00	12.000,00	47.000,00
	389 - 3.3.90.14.00	**0,00**	**6.000,00**	**6.000,00**	**5.000,00**	**6.000,00**	**23.000,00**
	1 - Recursos Próprios - 0.1.00	0,00	6.000,00	6.000,00	5.000,00	6.000,00	23.000,00
	1457 - 3.3.90.30.00	**0,00**	**2.000,00**	**2.000,00**	**2.000,00**	**2.000,00**	**8.000,00**
	1 - Recursos Próprios - 0.1.00	0,00	2.000,00	2.000,00	2.000,00	2.000,00	8.000,00
	1458 - 3.3.90.36.00	**0,00**	**2.000,00**	**2.000,00**	**2.000,00**	**2.000,00**	**8.000,00**

DEMONSTRATIVO DE COMPATIBILIDADE ENTRE O PPA E A LOA

PPA 2014 - 2017 - Valores em R$

		Valor global	2014	2015	2016	2017	Total
	1 - Recursos Próprios - 0.1.00	0,00	2.000,00	2.000,00	2.000,00	2.000,00	8.000,00
	1459 - 3.3.90.39.00	**0,00**	**2.000,00**	**2.000,00**	**2.000,00**	**2.000,00**	**8.000,00**
	1 - Recursos Próprios - 0.1.00	0,00	2.000,00	2.000,00	2.000,00	2.000,00	8.000,00
Programa:	830 - ATENÇÃO A CRIANÇA EM SITUAÇÃO DE RISCO (PACSR)	0,00	217.000,00	164.000,00	385.000,00	421.000,00	1.187.000,00
Ação:	1.1201 - Aquisição de Veículos, Móveis, Máquinas e Equipamentos Diversos - CCA I	0,00	25.000,00	45.000,00	30.000,00	35.000,00	135.000,00
	390 - 4.4.90.52.00	**0,00**	**25.000,00**	**45.000,00**	**30.000,00**	**35.000,00**	**135.000,00**
	1 - Recursos Próprios - 0.1.00	0,00	10.000,00	10.000,00	10.000,00	15.000,00	45.000,00
	17 - Convênios Assistência Social - 0.1.53	0,00	15.000,00	35.000,00	20.000,00	20.000,00	90.000,00
Ação:	2.2167 - Manutenção das Atividades do Programa Centro da Criança e do	0,00	192.000,00	119.000,00	355.000,00	386.000,00	1.052.000,00
	392 - 3.3.90.30.00	**0,00**	**80.000,00**	**40.000,00**	**140.000,00**	**150.000,00**	**410.000,00**
	17 - Convênios Assistência Social - 0.1.53	0,00	80.000,00	40.000,00	140.000,00	150.000,00	410.000,00
	1487 - 3.3.90.36.00	**0,00**	**66.000,00**	**33.000,00**	**195.000,00**	**210.000,00**	**504.000,00**
	1 - Recursos Próprios - 0.1.00	0,00	6.000,00	27.000,00	45.000,00	50.000,00	128.000,00
	17 - Convênios Assistência Social - 0.1.53	0,00	60.000,00	6.000,00	150.000,00	160.000,00	376.000,00
	1489 - 3.3.90.39.00	**0,00**	**46.000,00**	**46.000,00**	**20.000,00**	**26.000,00**	**138.000,00**
	1 - Recursos Próprios - 0.1.00	0,00	6.000,00	6.000,00	5.000,00	6.000,00	23.000,00
	17 - Convênios Assistência Social - 0.1.53	0,00	40.000,00	40.000,00	15.000,00	20.000,00	115.000,00
Subfunção:	123 - Administração Financeira	0,00	600.000,00	200.000,00	600.000,00	650.000,00	2.050.000,00
Programa:	809 - APOIO A ENTIDADES SEM FINS LUCRATIVOS	0,00	600.000,00	200.000,00	600.000,00	650.000,00	2.050.000,00
Ação:	2.2162 - Apoio às Entidades Sociais sem Fins Lucrativos que Atuam no Município	0,00	600.000,00	200.000,00	600.000,00	650.000,00	2.050.000,00
	1385 - 3.3.50.43.00	**0,00**	**600.000,00**	**200.000,00**	**600.000,00**	**650.000,00**	**2.050.000,00**
	1 - Recursos Próprios - 0.1.00	0,00	600.000,00	200.000,00	600.000,00	650.000,00	2.050.000,00
Subfunção:	131 - Comunicação Social	0,00	35.000,00	62.000,00	40.000,00	46.000,00	183.000,00
Programa:	801 - GESTÃO DA ASSISTÊNCIA SOCIAL	0,00	35.000,00	62.000,00	40.000,00	46.000,00	183.000,00
Ação:	2.2163 - Manutenção do Programa de Divulgação Institucional e Camp. Educativa	0,00	14.000,00	41.000,00	19.000,00	21.000,00	95.000,00
	377 - 3.3.90.30.00	**0,00**	**5.000,00**	**5.000,00**	**5.000,00**	**6.000,00**	**21.000,00**
	1 - Recursos Próprios - 0.1.00	0,00	5.000,00	5.000,00	5.000,00	6.000,00	21.000,00
	1321 - 3.3.90.36.00	**0,00**	**4.000,00**	**4.000,00**	**4.000,00**	**5.000,00**	**17.000,00**
	1 - Recursos Próprios - 0.1.00	0,00	4.000,00	4.000,00	4.000,00	5.000,00	17.000,00
	1322 - 3.3.90.39.00	**0,00**	**5.000,00**	**32.000,00**	**10.000,00**	**10.000,00**	**57.000,00**
	1 - Recursos Próprios - 0.1.00	0,00	5.000,00	32.000,00	10.000,00	10.000,00	57.000,00
Ação:	2.2164 - Manutenção do Programa de Promoção de Fóruns e Conferências	0,00	21.000,00	21.000,00	21.000,00	25.000,00	88.000,00
	378 - 3.3.90.14.00	**0,00**	**8.000,00**	**8.000,00**	**8.000,00**	**9.000,00**	**33.000,00**
	1 - Recursos Próprios - 0.1.00	0,00	8.000,00	8.000,00	8.000,00	9.000,00	33.000,00
	1323 - 3.3.90.30.00	**0,00**	**5.000,00**	**5.000,00**	**5.000,00**	**6.000,00**	**21.000,00**
	1 - Recursos Próprios - 0.1.00	0,00	5.000,00	5.000,00	5.000,00	6.000,00	21.000,00

DEMONSTRATIVO DE COMPATIBILIDADE ENTRE O PPA E A LOA

PPA 2014 - 2017 - Valores em R$

		Valor global	2014	2015	2016	2017	Total
	1324 - 3.3.90.36.00	**0,00**	**4.000,00**	**4.000,00**	**4.000,00**	**5.000,00**	**17.000,00**
	1 - Recursos Próprios - 0.1.00	0,00	4.000,00	4.000,00	4.000,00	5.000,00	17.000,00
	1325 - 3.3.90.39.00	**0,00**	**4.000,00**	**4.000,00**	**4.000,00**	**5.000,00**	**17.000,00**
	1 - Recursos Próprios - 0.1.00	0,00	4.000,00	4.000,00	4.000,00	5.000,00	17.000,00
Subfunção:	241 - Assistência ao Idoso	0,00	65.000,00	147.000,00	0,00	0,00	212.000,00
Programa:	812 - BENEFÍCIO DE PRESTAÇÃO CONTINUADA - BPC	0,00	65.000,00	147.000,00	0,00	0,00	212.000,00
Ação:	2.1148 - Manutenção das Ações Vinculadas ao Programa de API - Básico	0,00	65.000,00	147.000,00	0,00	0,00	212.000,00
	1390 - 3.3.90.30.00	**0,00**	**34.000,00**	**34.000,00**	**0,00**	**0,00**	**68.000,00**
	1 - Recursos Próprios - 0.1.00	0,00	4.000,00	4.000,00	0,00	0,00	8.000,00
	9 - Recursos Transferidos pelo FNAS - 0.1.52	0,00	30.000,00	30.000,00	0,00	0,00	60.000,00
	1392 - 3.3.90.36.00	**0,00**	**18.000,00**	**50.000,00**	**0,00**	**0,00**	**68.000,00**
	1 - Recursos Próprios - 0.1.00	0,00	3.000,00	3.000,00	0,00	0,00	6.000,00
	9 - Recursos Transferidos pelo FNAS - 0.1.52	0,00	15.000,00	47.000,00	0,00	0,00	62.000,00
	1393 - 3.3.90.39.00	**0,00**	**13.000,00**	**63.000,00**	**0,00**	**0,00**	**76.000,00**
	1 - Recursos Próprios - 0.1.00	0,00	3.000,00	3.000,00	0,00	0,00	6.000,00
	9 - Recursos Transferidos pelo FNAS - 0.1.52	0,00	10.000,00	60.000,00	0,00	0,00	70.000,00
Subfunção:	242 - Assistência ao Portador de Deficiência	0,00	73.000,00	402.534,00	348.000,00	351.000,00	1.174.534,00
Programa:	807 - ATENÇÃO À PESSOA PORTADORA DE DEFICIÊNCIA - PPD	0,00	73.000,00	402.534,00	348.000,00	351.000,00	1.174.534,00
Ação:	1.127 - Aquisição de Móveis, Máquinas e Equipamentos Diversos para Ações do PPD	0,00	16.000,00	17.534,00	15.000,00	21.000,00	69.534,00
	1394 - 4.4.90.52.00	**0,00**	**16.000,00**	**17.534,00**	**15.000,00**	**21.000,00**	**69.534,00**
	1 - Recursos Próprios - 0.1.00	0,00	6.000,00	6.000,00	5.000,00	6.000,00	23.000,00
	17 - Convênios Assistência Social - 0.1.53	0,00	10.000,00	11.534,00	10.000,00	15.000,00	46.534,00
Ação:	2.247 - Manutenção de Ajuda aos Portadores de Necessidades Especiais - Piso de	0,00	57.000,00	385.000,00	333.000,00	330.000,00	1.105.000,00
	1395 - 3.1.90.04.00	**0,00**	**10.000,00**	**40.000,00**	**40.000,00**	**46.000,00**	**136.000,00**
	1 - Recursos Próprios - 0.1.00	0,00	5.000,00	5.000,00	5.000,00	6.000,00	21.000,00
	9 - Recursos Transferidos pelo FNAS - 0.1.52	0,00	5.000,00	35.000,00	35.000,00	40.000,00	115.000,00
	1396 - 3.1.90.11.00	**0,00**	**5.000,00**	**35.000,00**	**35.000,00**	**40.000,00**	**115.000,00**
	9 - Recursos Transferidos pelo FNAS - 0.1.52	0,00	5.000,00	35.000,00	35.000,00	40.000,00	115.000,00
	1397 - 3.1.90.13.00	**0,00**	**2.000,00**	**22.000,00**	**22.000,00**	**27.000,00**	**73.000,00**
	1 - Recursos Próprios - 0.1.00	0,00	2.000,00	2.000,00	2.000,00	2.000,00	8.000,00
	9 - Recursos Transferidos pelo FNAS - 0.1.52	0,00	0,00	20.000,00	20.000,00	25.000,00	65.000,00
	1398 - 3.3.90.14.00	**0,00**	**2.000,00**	**12.000,00**	**12.000,00**	**12.000,00**	**38.000,00**
	1 - Recursos Próprios - 0.1.00	0,00	2.000,00	2.000,00	2.000,00	2.000,00	8.000,00
	9 - Recursos Transferidos pelo FNAS - 0.1.52	0,00	0,00	10.000,00	10.000,00	10.000,00	30.000,00
	1399 - 3.3.90.30.00	**0,00**	**16.000,00**	**52.000,00**	**12.000,00**	**12.000,00**	**92.000,00**
	1 - Recursos Próprios - 0.1.00	0,00	2.000,00	2.000,00	2.000,00	2.000,00	8.000,00
	9 - Recursos Transferidos pelo FNAS - 0.1.52	0,00	14.000,00	50.000,00	10.000,00	10.000,00	84.000,00

DEMONSTRATIVO DE COMPATIBILIDADE ENTRE O PPA E A LOA

PPA 2014 - 2017 - Valores em R$

		Valor global	2014	2015	2016	2017	Total
	1400 - 3.3.90.32.00	**0,00**	**2.000,00**	**52.000,00**	**57.000,00**	**57.000,00**	**168.000,00**
	1 - Recursos Próprios - 0.1.00	0,00	2.000,00	2.000,00	2.000,00	2.000,00	8.000,00
	9 - Recursos Transferidos pelo FNAS - 0.1.52	0,00	0,00	50.000,00	55.000,00	55.000,00	160.000,00
	1401 - 3.3.90.33.00	**0,00**	**3.000,00**	**55.000,00**	**17.000,00**	**5.000,00**	**80.000,00**
	9 - Recursos Transferidos pelo FNAS - 0.1.52	0,00	3.000,00	55.000,00	17.000,00	5.000,00	80.000,00
	1402 - 3.3.90.36.00	**0,00**	**4.000,00**	**54.000,00**	**57.000,00**	**57.000,00**	**172.000,00**
	1 - Recursos Próprios - 0.1.00	0,00	2.000,00	2.000,00	2.000,00	2.000,00	8.000,00
	9 - Recursos Transferidos pelo FNAS - 0.1.52	0,00	2.000,00	52.000,00	55.000,00	55.000,00	164.000,00
	1403 - 3.3.90.39.00	**0,00**	**13.000,00**	**63.000,00**	**81.000,00**	**74.000,00**	**231.000,00**
	1 - Recursos Próprios - 0.1.00	0,00	6.000,00	6.000,00	6.000,00	7.000,00	25.000,00
	9 - Recursos Transferidos pelo FNAS - 0.1.52	0,00	7.000,00	57.000,00	75.000,00	67.000,00	206.000,00
Subfunção:	243 - Assistência à Criança e ao Adolescente	0,00	1.412.000,00	1.505.950,00	1.378.000,00	1.413.000,00	5.708.950,00
Programa:	801 - GESTÃO DA ASSISTÊNCIA SOCIAL	0,00	15.000,00	15.000,00	15.000,00	21.000,00	66.000,00
Ação:	1.116 - Construção e/ou Aquisição de Parques Infantis	0,00	15.000,00	15.000,00	15.000,00	21.000,00	66.000,00
	1426 - 4.4.90.51.00	**0,00**	**10.000,00**	**10.000,00**	**10.000,00**	**15.000,00**	**45.000,00**
	1 - Recursos Próprios - 0.1.00	0,00	10.000,00	10.000,00	10.000,00	15.000,00	45.000,00
	1427 - 4.4.90.52.00	**0,00**	**5.000,00**	**5.000,00**	**5.000,00**	**6.000,00**	**21.000,00**
	1 - Recursos Próprios - 0.1.00	0,00	5.000,00	5.000,00	5.000,00	6.000,00	21.000,00
Programa:	802 - FORTALECIMENTO DA REDE DE PROTEÇÃO BÁSICA	0,00	523.000,00	463.000,00	0,00	0,00	986.000,00
Ação:	1.98 - Aquisição de Móveis, Máquinas e Equipamentos Diversos - PROJOVEM - PVB I	0,00	5.000,00	5.000,00	0,00	0,00	10.000,00
	1419 - 4.4.90.52.00	**0,00**	**5.000,00**	**5.000,00**	**0,00**	**0,00**	**10.000,00**
	1 - Recursos Próprios - 0.1.00	0,00	5.000,00	5.000,00	0,00	0,00	10.000,00
Ação:	1.1209 - Aquisição de Veículos, Móveis, Máquinas e Equipamentos Diversos -	0,00	6.000,00	6.000,00	0,00	0,00	12.000,00
	1429 - 4.4.90.52.00	**0,00**	**6.000,00**	**6.000,00**	**0,00**	**0,00**	**12.000,00**
	1 - Recursos Próprios - 0.1.00	0,00	3.000,00	3.000,00	0,00	0,00	6.000,00
	17 - Convênios Assistência Social - 0.1.53	0,00	3.000,00	3.000,00	0,00	0,00	6.000,00
Ação:	2.138 - Manutenção das Ações Vinculadas ao Centro de Atendimento aos Usuários	0,00	24.000,00	24.000,00	0,00	0,00	48.000,00
	1430 - 3.1.90.04.00	**0,00**	**24.000,00**	**24.000,00**	**0,00**	**0,00**	**48.000,00**
	1 - Recursos Próprios - 0.1.00	0,00	4.000,00	4.000,00	0,00	0,00	8.000,00
	17 - Convênios Assistência Social - 0.1.53	0,00	20.000,00	20.000,00	0,00	0,00	40.000,00
Ação:	2.259 - Manutenção das Atividades do Programa PROJOVEM - PBV I	0,00	488.000,00	428.000,00	0,00	0,00	916.000,00
	1420 - 3.1.90.04.00	**0,00**	**126.000,00**	**128.000,00**	**0,00**	**0,00**	**254.000,00**
	1 - Recursos Próprios - 0.1.00	0,00	126.000,00	78.000,00	0,00	0,00	204.000,00
	9 - Recursos Transferidos pelo FNAS - 0.1.52	0,00	0,00	50.000,00	0,00	0,00	50.000,00
	1421 - 3.1.90.13.00	**0,00**	**20.000,00**	**18.050,00**	**0,00**	**0,00**	**38.050,00**
	1 - Recursos Próprios - 0.1.00	0,00	20.000,00	15.000,00	0,00	0,00	35.000,00

DEMONSTRATIVO DE COMPATIBILIDADE ENTRE O PPA E A LOA

PPA 2014 - 2017 - Valores em R$

		Valor global	2014	2015	2016	2017	Total
	9 - Recursos Transferidos pelo FNAS - 0.1.52	0,00	0,00	3.050,00	0,00	0,00	3.050,00
	1422 - 3.3.90.30.00	**0,00**	**183.000,00**	**71.950,00**	**0,00**	**0,00**	**254.950,00**
	1 - Recursos Próprios - 0.1.00	0,00	3.000,00	3.000,00	0,00	0,00	6.000,00
	9 - Recursos Transferidos pelo FNAS - 0.1.52	0,00	180.000,00	68.950,00	0,00	0,00	248.950,00
	1423 - 3.3.90.36.00	**0,00**	**35.000,00**	**38.000,00**	**0,00**	**0,00**	**73.000,00**
	1 - Recursos Próprios - 0.1.00	0,00	5.000,00	8.000,00	0,00	0,00	13.000,00
	9 - Recursos Transferidos pelo FNAS - 0.1.52	0,00	30.000,00	30.000,00	0,00	0,00	60.000,00
	1424 - 3.3.90.39.00	**0,00**	**122.000,00**	**170.000,00**	**0,00**	**0,00**	**292.000,00**
	1 - Recursos Próprios - 0.1.00	0,00	2.000,00	50.000,00	0,00	0,00	52.000,00
	9 - Recursos Transferidos pelo FNAS - 0.1.52	0,00	120.000,00	120.000,00	0,00	0,00	240.000,00
	1425 - 3.3.90.47.00	**0,00**	**2.000,00**	**2.000,00**	**0,00**	**0,00**	**4.000,00**
	1 - Recursos Próprios - 0.1.00	0,00	2.000,00	2.000,00	0,00	0,00	4.000,00
Programa:	803 - FORTALECIMENTO DA REDE DE PROTEÇÃO SOCIAL ESPECIAL	0,00	609.000,00	817.000,00	1.196.000,00	1.221.000,00	3.843.000,00
Ação:	1.1200 - Aquisição de Veículos, Móveis, Máquinas e Equipamentos Diversos - PETI -	0,00	10.000,00	10.000,00	0,00	0,00	20.000,00
	1404 - 4.4.90.52.00	**0,00**	**10.000,00**	**10.000,00**	**0,00**	**0,00**	**20.000,00**
	1 - Recursos Próprios - 0.1.00	0,00	5.000,00	5.000,00	0,00	0,00	10.000,00
	9 - Recursos Transferidos pelo FNAS - 0.1.52	0,00	5.000,00	5.000,00	0,00	0,00	10.000,00
Ação:	1.1208 - Aquisição de Móveis, Máquinas e Equipamentos Diversos	0,00	25.000,00	25.000,00	25.000,00	31.000,00	106.000,00
	1428 - 4.4.90.52.00	**0,00**	**25.000,00**	**25.000,00**	**25.000,00**	**31.000,00**	**106.000,00**
	1 - Recursos Próprios - 0.1.00	0,00	5.000,00	5.000,00	5.000,00	6.000,00	21.000,00
	17 - Convênios Assistência Social - 0.1.53	0,00	20.000,00	20.000,00	20.000,00	25.000,00	85.000,00
Ação:	2.241 - Apoio ao Programa de Erradicação ao Trabalho Infantil - PETI - PVMC	0,00	475.000,00	355.000,00	591.000,00	554.000,00	1.975.000,00
	1405 - 3.1.90.04.00	**0,00**	**215.000,00**	**129.000,00**	**265.000,00**	**280.000,00**	**889.000,00**
	1 - Recursos Próprios - 0.1.00	0,00	95.000,00	95.000,00	75.000,00	90.000,00	355.000,00
	9 - Recursos Transferidos pelo FNAS - 0.1.52	0,00	120.000,00	34.000,00	190.000,00	190.000,00	534.000,00
	1406 - 3.1.90.13.00	**0,00**	**20.000,00**	**20.000,00**	**20.000,00**	**25.000,00**	**85.000,00**
	1 - Recursos Próprios - 0.1.00	0,00	20.000,00	20.000,00	20.000,00	25.000,00	85.000,00
	1407 - 3.3.90.14.00	**0,00**	**2.000,00**	**2.000,00**	**2.000,00**	**2.000,00**	**8.000,00**
	1 - Recursos Próprios - 0.1.00	0,00	2.000,00	2.000,00	2.000,00	2.000,00	8.000,00
	1408 - 3.3.90.30.00	**0,00**	**136.000,00**	**136.000,00**	**206.000,00**	**158.000,00**	**636.000,00**
	1 - Recursos Próprios - 0.1.00	0,00	6.000,00	6.000,00	6.000,00	6.000,00	24.000,00
	9 - Recursos Transferidos pelo FNAS - 0.1.52	0,00	130.000,00	130.000,00	200.000,00	152.000,00	612.000,00
	1409 - 3.3.90.32.00	**0,00**	**10.000,00**	**10.000,00**	**10.000,00**	**10.000,00**	**40.000,00**
	1 - Recursos Próprios - 0.1.00	0,00	10.000,00	10.000,00	10.000,00	10.000,00	40.000,00
	1410 - 3.3.90.36.00	**0,00**	**16.000,00**	**16.000,00**	**16.000,00**	**22.000,00**	**70.000,00**
	1 - Recursos Próprios - 0.1.00	0,00	10.000,00	10.000,00	10.000,00	15.000,00	45.000,00
	9 - Recursos Transferidos pelo FNAS - 0.1.52	0,00	6.000,00	6.000,00	6.000,00	7.000,00	25.000,00

DEMONSTRATIVO DE COMPATIBILIDADE ENTRE O PPA E A LOA

PPA 2014 - 2017 - Valores em R$

		Valor global	2014	2015	2016	2017	Total
	1411 - 3.3.90.39.00	**0,00**	**74.000,00**	**40.000,00**	**70.000,00**	**55.000,00**	**239.000,00**
	1 - Recursos Próprios - 0.1.00	0,00	10.000,00	10.000,00	10.000,00	15.000,00	45.000,00
	9 - Recursos Transferidos pelo FNAS - 0.1.52	0,00	64.000,00	30.000,00	60.000,00	40.000,00	194.000,00
	1412 - 3.3.90.92.00	**0,00**	**2.000,00**	**2.000,00**	**2.000,00**	**2.000,00**	**8.000,00**
	1 - Recursos Próprios - 0.1.00	0,00	2.000,00	2.000,00	2.000,00	2.000,00	8.000,00
Ação:	2.258 - Manutenção do Programa SENTINELA - PFMC - CREAS	0,00	99.000,00	427.000,00	580.000,00	636.000,00	1.742.000,00
	1413 - 3.1.90.04.00	**0,00**	**30.000,00**	**156.000,00**	**210.000,00**	**230.000,00**	**626.000,00**
	1 - Recursos Próprios - 0.1.00	0,00	30.000,00	109.000,00	120.000,00	130.000,00	389.000,00
	9 - Recursos Transferidos pelo FNAS - 0.1.52	0,00	0,00	0,00	40.000,00	40.000,00	80.000,00
	37 - FEAS - Fundo Estadual de Assistência Social - 0.1.43	0,00	0,00	47.000,00	50.000,00	60.000,00	157.000,00
	1414 - 3.1.90.13.00	**0,00**	**5.000,00**	**57.000,00**	**67.000,00**	**87.000,00**	**216.000,00**
	1 - Recursos Próprios - 0.1.00	0,00	5.000,00	7.000,00	7.000,00	7.000,00	26.000,00
	9 - Recursos Transferidos pelo FNAS - 0.1.52	0,00	0,00	0,00	30.000,00	40.000,00	70.000,00
	37 - FEAS - Fundo Estadual de Assistência Social - 0.1.43	0,00	0,00	50.000,00	30.000,00	40.000,00	120.000,00
	1415 - 3.3.90.30.00	**0,00**	**23.000,00**	**69.000,00**	**126.500,00**	**122.000,00**	**340.500,00**
	1 - Recursos Próprios - 0.1.00	0,00	3.000,00	2.000,00	2.000,00	2.000,00	9.000,00
	9 - Recursos Transferidos pelo FNAS - 0.1.52	0,00	20.000,00	17.000,00	50.000,00	50.000,00	137.000,00
	37 - FEAS - Fundo Estadual de Assistência Social - 0.1.43	0,00	0,00	50.000,00	74.500,00	70.000,00	194.500,00
	1416 - 3.3.90.33.00	**0,00**	**2.000,00**	**52.000,00**	**56.500,00**	**61.405,00**	**171.905,00**
	1 - Recursos Próprios - 0.1.00	0,00	2.000,00	2.000,00	2.000,00	2.000,00	8.000,00
	37 - FEAS - Fundo Estadual de Assistência Social - 0.1.43	0,00	0,00	50.000,00	54.500,00	59.405,00	163.905,00
	1417 - 3.3.90.36.00	**0,00**	**17.000,00**	**62.000,00**	**95.000,00**	**100.595,00**	**274.595,00**
	1 - Recursos Próprios - 0.1.00	0,00	2.000,00	2.000,00	15.000,00	20.000,00	39.000,00
	9 - Recursos Transferidos pelo FNAS - 0.1.52	0,00	15.000,00	10.000,00	20.000,00	20.000,00	65.000,00
	37 - FEAS - Fundo Estadual de Assistência Social - 0.1.43	0,00	0,00	50.000,00	60.000,00	60.595,00	170.595,00
	1418 - 3.3.90.39.00	**0,00**	**22.000,00**	**31.000,00**	**25.000,00**	**35.000,00**	**113.000,00**
	1 - Recursos Próprios - 0.1.00	0,00	2.000,00	20.000,00	15.000,00	20.000,00	57.000,00
	9 - Recursos Transferidos pelo FNAS - 0.1.52	0,00	20.000,00	11.000,00	10.000,00	15.000,00	56.000,00
Programa:	811 - BENEFÍCIOS EVENTUAIS	0,00	265.000,00	210.950,00	167.000,00	171.000,00	813.950,00
Ação:	2.145 - Manutenção das Ações Vinculadas ao Centro de Atendimento aos Usuários	0,00	265.000,00	210.950,00	167.000,00	171.000,00	813.950,00
	1438 - 3.3.90.30.00	**0,00**	**100.000,00**	**95.000,00**	**30.000,00**	**50.000,00**	**275.000,00**
	1 - Recursos Próprios - 0.1.00	0,00	50.000,00	50.000,00	20.000,00	30.000,00	150.000,00
	17 - Convênios Assistência Social - 0.1.53	0,00	50.000,00	45.000,00	10.000,00	20.000,00	125.000,00
	1440 - 3.3.90.36.00	**0,00**	**12.000,00**	**12.950,00**	**12.000,00**	**17.000,00**	**53.950,00**
	1 - Recursos Próprios - 0.1.00	0,00	10.000,00	10.950,00	10.000,00	15.000,00	45.950,00
	17 - Convênios Assistência Social - 0.1.53	0,00	2.000,00	2.000,00	2.000,00	2.000,00	8.000,00
	401 - 3.3.90.39.00	**0,00**	**150.000,00**	**100.000,00**	**122.000,00**	**100.000,00**	**472.000,00**

DEMONSTRATIVO DE COMPATIBILIDADE ENTRE O PPA E A LOA

PPA 2014 - 2017 - Valores em R$

		Valor global	2014	2015	2016	2017	Total
	17 - Convênios Assistência Social - 0.1.53	0,00	150.000,00	100.000,00	122.000,00	100.000,00	472.000,00
	1436 - 3.3.90.48.00	**0,00**	**3.000,00**	**3.000,00**	**3.000,00**	**4.000,00**	**13.000,00**
	1 - Recursos Próprios - 0.1.00	0,00	3.000,00	3.000,00	3.000,00	4.000,00	13.000,00
Subfunção:	244 - Assistência Comunitária	0,00	1.835.000,00	2.445.801,00	2.751.000,00	3.299.000,00	10.330.801,00
Programa:	801 - GESTÃO DA ASSISTÊNCIA SOCIAL	0,00	6.000,00	6.000,00	0,00	0,00	12.000,00
Ação:	1.132 - Aquisição de Móveis, Máquinas e Equipamentos Diversos	0,00	6.000,00	6.000,00	0,00	0,00	12.000,00
	1553 - 4.4.90.52.00	**0,00**	**6.000,00**	**6.000,00**	**0,00**	**0,00**	**12.000,00**
	1 - Recursos Próprios - 0.1.00	0,00	6.000,00	6.000,00	0,00	0,00	12.000,00
Programa:	802 - FORTALECIMENTO DA REDE DE PROTEÇÃO BÁSICA	0,00	616.000,00	989.000,00	1.163.000,00	1.302.000,00	4.070.000,00
Ação:	1.110 - Aquisição de Veículos, Móveis, Máquinas, Utensílios e Equipamentos	0,00	19.000,00	19.000,00	19.000,00	25.000,00	82.000,00
	1474 - 4.4.90.52.00	**0,00**	**19.000,00**	**19.000,00**	**19.000,00**	**25.000,00**	**82.000,00**
	1 - Recursos Próprios - 0.1.00	0,00	15.000,00	15.000,00	15.000,00	20.000,00	65.000,00
	9 - Recursos Transferidos pelo FNAS - 0.1.52	0,00	4.000,00	4.000,00	4.000,00	5.000,00	17.000,00
Ação:	2.243 - Manutenção do Centro de Referência de Assistência Social - CRAS	0,00	265.000,00	222.000,00	260.000,00	315.000,00	1.062.000,00
	1475 - 3.1.90.04.00	**0,00**	**162.000,00**	**114.000,00**	**114.000,00**	**147.000,00**	**537.000,00**
	1 - Recursos Próprios - 0.1.00	0,00	148.000,00	100.000,00	100.000,00	120.000,00	468.000,00
	9 - Recursos Transferidos pelo FNAS - 0.1.52	0,00	14.000,00	14.000,00	14.000,00	27.000,00	69.000,00
	1476 - 3.1.90.11.00	**0,00**	**7.000,00**	**7.000,00**	**7.000,00**	**8.000,00**	**29.000,00**
	1 - Recursos Próprios - 0.1.00	0,00	7.000,00	7.000,00	7.000,00	8.000,00	29.000,00
	1477 - 3.1.90.13.00	**0,00**	**18.000,00**	**18.000,00**	**23.000,00**	**25.000,00**	**84.000,00**
	1 - Recursos Próprios - 0.1.00	0,00	18.000,00	18.000,00	23.000,00	25.000,00	84.000,00
	1478 - 3.3.90.14.00	**0,00**	**8.000,00**	**8.000,00**	**8.000,00**	**9.000,00**	**33.000,00**
	1 - Recursos Próprios - 0.1.00	0,00	8.000,00	8.000,00	8.000,00	9.000,00	33.000,00
	1479 - 3.3.90.30.00	**0,00**	**22.000,00**	**22.000,00**	**53.000,00**	**53.000,00**	**150.000,00**
	1 - Recursos Próprios - 0.1.00	0,00	2.000,00	2.000,00	3.000,00	3.000,00	10.000,00
	9 - Recursos Transferidos pelo FNAS - 0.1.52	0,00	20.000,00	20.000,00	50.000,00	50.000,00	140.000,00
	1480 - 3.3.90.32.00	**0,00**	**4.000,00**	**4.000,00**	**4.000,00**	**5.000,00**	**17.000,00**
	1 - Recursos Próprios - 0.1.00	0,00	4.000,00	4.000,00	4.000,00	5.000,00	17.000,00
	1481 - 3.3.90.33.00	**0,00**	**8.000,00**	**8.000,00**	**8.000,00**	**10.000,00**	**34.000,00**
	1 - Recursos Próprios - 0.1.00	0,00	8.000,00	8.000,00	8.000,00	10.000,00	34.000,00
	1482 - 3.3.90.36.00	**0,00**	**16.000,00**	**21.000,00**	**28.000,00**	**33.000,00**	**98.000,00**
	1 - Recursos Próprios - 0.1.00	0,00	8.000,00	13.000,00	20.000,00	25.000,00	66.000,00
	9 - Recursos Transferidos pelo FNAS - 0.1.52	0,00	8.000,00	8.000,00	8.000,00	8.000,00	32.000,00
	1483 - 3.3.90.39.00	**0,00**	**20.000,00**	**20.000,00**	**15.000,00**	**25.000,00**	**80.000,00**
	1 - Recursos Próprios - 0.1.00	0,00	10.000,00	10.000,00	5.000,00	10.000,00	35.000,00
	9 - Recursos Transferidos pelo FNAS - 0.1.52	0,00	10.000,00	10.000,00	10.000,00	15.000,00	45.000,00

DEMONSTRATIVO DE COMPATIBILIDADE ENTRE O PPA E A LOA

PPA 2014 - 2017 - Valores em R$

		Valor global	2014	2015	2016	2017	Total
Ação:	2.250 - Programa de Atenção Integral à Família - PAIF - Piso Básico Fixo	0,00	332.000,00	308.000,00	296.000,00	329.000,00	1.265.000,00
	400 - 3.1.90.04.00	**0,00**	**25.000,00**	**25.000,00**	**97.000,00**	**145.000,00**	**292.000,00**
	1 - Recursos Próprios - 0.1.00	0,00	10.000,00	10.000,00	10.000,00	15.000,00	45.000,00
	9 - Recursos Transferidos pelo FNAS - 0.1.52	0,00	15.000,00	15.000,00	87.000,00	130.000,00	247.000,00
	1499 - 3.1.90.13.00	**0,00**	**15.000,00**	**15.000,00**	**5.000,00**	**10.000,00**	**45.000,00**
	1 - Recursos Próprios - 0.1.00	0,00	15.000,00	15.000,00	5.000,00	10.000,00	45.000,00
	1500 - 3.3.90.14.00	**0,00**	**2.000,00**	**2.000,00**	**2.000,00**	**2.000,00**	**8.000,00**
	1 - Recursos Próprios - 0.1.00	0,00	2.000,00	2.000,00	2.000,00	2.000,00	8.000,00
	1501 - 3.3.90.30.00	**0,00**	**220.000,00**	**220.000,00**	**118.000,00**	**83.000,00**	**641.000,00**
	9 - Recursos Transferidos pelo FNAS - 0.1.52	0,00	220.000,00	220.000,00	118.000,00	83.000,00	641.000,00
	1505 - 3.3.90.36.00	**0,00**	**36.000,00**	**12.000,00**	**39.000,00**	**44.000,00**	**131.000,00**
	1 - Recursos Próprios - 0.1.00	0,00	6.000,00	6.000,00	6.000,00	7.000,00	25.000,00
	9 - Recursos Transferidos pelo FNAS - 0.1.52	0,00	30.000,00	6.000,00	33.000,00	37.000,00	106.000,00
	1515 - 3.3.90.39.00	**0,00**	**34.000,00**	**34.000,00**	**35.000,00**	**45.000,00**	**148.000,00**
	1 - Recursos Próprios - 0.1.00	0,00	4.000,00	4.000,00	4.000,00	5.000,00	17.000,00
	9 - Recursos Transferidos pelo FNAS - 0.1.52	0,00	30.000,00	30.000,00	31.000,00	40.000,00	131.000,00
Ação:	2.2185 - Manutenção das Ações Vinculadas ao SCFV - Serviço de Convivência e	0,00	0,00	440.000,00	588.000,00	633.000,00	1.661.000,00
	1583 - 3.1.90.04.00	**0,00**	**0,00**	**160.000,00**	**200.000,00**	**200.000,00**	**560.000,00**
	9 - Recursos Transferidos pelo FNAS - 0.1.52	0,00	0,00	160.000,00	200.000,00	200.000,00	560.000,00
	1584 - 3.1.90.13.00	**0,00**	**0,00**	**40.000,00**	**40.000,00**	**45.000,00**	**125.000,00**
	1 - Recursos Próprios - 0.1.00	0,00	0,00	40.000,00	40.000,00	45.000,00	125.000,00
	1585 - 3.3.90.30.00	**0,00**	**0,00**	**200.000,00**	**300.000,00**	**320.000,00**	**820.000,00**
	1 - Recursos Próprios - 0.1.00	0,00	0,00	190.000,00	50.000,00	70.000,00	310.000,00
	9 - Recursos Transferidos pelo FNAS - 0.1.52	0,00	0,00	10.000,00	250.000,00	250.000,00	510.000,00
	1586 - 3.3.90.36.00	**0,00**	**0,00**	**25.000,00**	**35.000,00**	**50.000,00**	**110.000,00**
	1 - Recursos Próprios - 0.1.00	0,00	0,00	5.000,00	15.000,00	20.000,00	40.000,00
	9 - Recursos Transferidos pelo FNAS - 0.1.52	0,00	0,00	20.000,00	20.000,00	30.000,00	70.000,00
	1587 - 3.3.90.39.00	**0,00**	**0,00**	**15.000,00**	**13.000,00**	**18.000,00**	**46.000,00**
	1 - Recursos Próprios - 0.1.00	0,00	0,00	3.000,00	3.000,00	3.000,00	9.000,00
	9 - Recursos Transferidos pelo FNAS - 0.1.52	0,00	0,00	12.000,00	10.000,00	15.000,00	37.000,00
Programa:	803 - FORTALECIMENTO DA REDE DE PROTEÇÃO SOCIAL ESPECIAL	0,00	189.000,00	189.000,00	175.000,00	238.000,00	791.000,00
Ação:	1.1012 - Aquisição de Veículos, Móveis, Máquinas e Equipamentos Permanentes -	0,00	6.000,00	6.000,00	5.000,00	6.000,00	23.000,00
	399 - 4.4.90.52.00	**0,00**	**6.000,00**	**6.000,00**	**5.000,00**	**6.000,00**	**23.000,00**
	1 - Recursos Próprios - 0.1.00	0,00	6.000,00	6.000,00	5.000,00	6.000,00	23.000,00
Ação:	2.139 - Manutenção das Ações Vinculadas ao Aprimoramento do IGD/SUAS	0,00	4.000,00	4.000,00	0,00	0,00	8.000,00
	1464 - 3.3.90.32.00	**0,00**	**4.000,00**	**4.000,00**	**0,00**	**0,00**	**8.000,00**
	1 - Recursos Próprios - 0.1.00	0,00	4.000,00	4.000,00	0,00	0,00	8.000,00

DEMONSTRATIVO DE COMPATIBILIDADE ENTRE O PPA E A LOA

PPA 2014 - 2017 - Valores em R$

		Valor global	2014	2015	2016	2017	Total
Ação:	2.238 - Manutenção das Ações Vinculadas ao CREAS - Piso de Média Complexidade	0,00	170.000,00	170.000,00	170.000,00	232.000,00	742.000,00
	407 - 3.1.90.04.00	**0,00**	**80.000,00**	**80.000,00**	**80.000,00**	**90.000,00**	**330.000,00**
	1 - Recursos Próprios - 0.1.00	0,00	80.000,00	80.000,00	80.000,00	90.000,00	330.000,00
	1537 - 3.1.90.13.00	**0,00**	**15.000,00**	**15.000,00**	**15.000,00**	**20.000,00**	**65.000,00**
	1 - Recursos Próprios - 0.1.00	0,00	15.000,00	15.000,00	15.000,00	20.000,00	65.000,00
	1539 - 3.3.90.30.00	**0,00**	**35.000,00**	**35.000,00**	**35.000,00**	**45.000,00**	**150.000,00**
	1 - Recursos Próprios - 0.1.00	0,00	10.000,00	10.000,00	10.000,00	15.000,00	45.000,00
	9 - Recursos Transferidos pelo FNAS - 0.1.52	0,00	25.000,00	25.000,00	25.000,00	30.000,00	105.000,00
	1542 - 3.3.90.32.00	**0,00**	**3.000,00**	**3.000,00**	**3.000,00**	**4.000,00**	**13.000,00**
	1 - Recursos Próprios - 0.1.00	0,00	3.000,00	3.000,00	3.000,00	4.000,00	13.000,00
	1544 - 3.3.90.36.00	**0,00**	**17.000,00**	**17.000,00**	**17.000,00**	**33.000,00**	**84.000,00**
	1 - Recursos Próprios - 0.1.00	0,00	7.000,00	7.000,00	7.000,00	8.000,00	29.000,00
	9 - Recursos Transferidos pelo FNAS - 0.1.52	0,00	10.000,00	10.000,00	10.000,00	25.000,00	55.000,00
	1547 - 3.3.90.39.00	**0,00**	**20.000,00**	**20.000,00**	**20.000,00**	**40.000,00**	**100.000,00**
	1 - Recursos Próprios - 0.1.00	0,00	10.000,00	10.000,00	10.000,00	15.000,00	45.000,00
	9 - Recursos Transferidos pelo FNAS - 0.1.52	0,00	10.000,00	10.000,00	10.000,00	25.000,00	55.000,00
Ação:	2.257 - Manutenção das Atividades do Programa de Proteção Social	0,00	9.000,00	9.000,00	0,00	0,00	18.000,00
	408 - 3.3.90.30.00	**0,00**	**3.000,00**	**3.000,00**	**0,00**	**0,00**	**6.000,00**
	1 - Recursos Próprios - 0.1.00	0,00	3.000,00	3.000,00	0,00	0,00	6.000,00
	1550 - 3.3.90.36.00	**0,00**	**3.000,00**	**3.000,00**	**0,00**	**0,00**	**6.000,00**
	1 - Recursos Próprios - 0.1.00	0,00	3.000,00	3.000,00	0,00	0,00	6.000,00
	1551 - 3.3.90.39.00	**0,00**	**3.000,00**	**3.000,00**	**0,00**	**0,00**	**6.000,00**
	1 - Recursos Próprios - 0.1.00	0,00	3.000,00	3.000,00	0,00	0,00	6.000,00
Programa:	804 - ÍNDICE DE GESTÃO DESCENTRALIZADA IGD M - PROGRAMA BOLSA FAMÍLIA	0,00	331.000,00	290.000,00	555.000,00	726.000,00	1.902.000,00
Ação:	1.117 - Construção, Reforma ou Ampliação de Imóveis - IGD/PBF	0,00	0,00	0,00	80.000,00	100.000,00	180.000,00
	1610 - 4.4.90.51.00	**0,00**	**0,00**	**0,00**	**80.000,00**	**100.000,00**	**180.000,00**
	1 - Recursos Próprios - 0.1.00	0,00	0,00	0,00	50.000,00	60.000,00	110.000,00
	9 - Recursos Transferidos pelo FNAS - 0.1.52	0,00	0,00	0,00	30.000,00	40.000,00	70.000,00
Ação:	1.1011 - Aquisição de Móveis, Máquinas e Veículos para o Programa IGD/PBF	0,00	10.000,00	10.000,00	110.000,00	165.000,00	295.000,00
	1522 - 4.4.90.52.00	**0,00**	**10.000,00**	**10.000,00**	**110.000,00**	**165.000,00**	**295.000,00**
	1 - Recursos Próprios - 0.1.00	0,00	10.000,00	10.000,00	10.000,00	15.000,00	45.000,00
	9 - Recursos Transferidos pelo FNAS - 0.1.52	0,00	0,00	0,00	100.000,00	150.000,00	250.000,00
Ação:	2.260 - Manutenção do Programa Bolsa-Família - IGD/PBF	0,00	321.000,00	280.000,00	365.000,00	461.000,00	1.427.000,00
	1525 - 3.1.90.04.00	**0,00**	**40.000,00**	**40.000,00**	**90.000,00**	**120.000,00**	**290.000,00**
	1 - Recursos Próprios - 0.1.00	0,00	40.000,00	40.000,00	90.000,00	120.000,00	290.000,00
	1526 - 3.1.90.13.00	**0,00**	**8.000,00**	**8.000,00**	**20.000,00**	**30.000,00**	**66.000,00**

DEMONSTRATIVO DE COMPATIBILIDADE ENTRE O PPA E A LOA

PPA 2014 - 2017 - Valores em R$

		Valor global	2014	2015	2016	2017	Total
	1 - Recursos Próprios - 0.1.00	0,00	8.000,00	8.000,00	20.000,00	30.000,00	66.000,00
	1528 - 3.3.90.14.00	**0,00**	**5.000,00**	**5.000,00**	**5.000,00**	**6.000,00**	**21.000,00**
	9 - Recursos Transferidos pelo FNAS - 0.1.52	0,00	5.000,00	5.000,00	5.000,00	6.000,00	21.000,00
	1530 - 3.3.90.30.00	**0,00**	**47.000,00**	**72.000,00**	**165.000,00**	**190.000,00**	**474.000,00**
	1 - Recursos Próprios - 0.1.00	0,00	7.000,00	7.000,00	130.000,00	150.000,00	294.000,00
	9 - Recursos Transferidos pelo FNAS - 0.1.52	0,00	40.000,00	65.000,00	35.000,00	40.000,00	180.000,00
	1532 - 3.3.90.36.00	**0,00**	**221.000,00**	**135.000,00**	**50.000,00**	**65.000,00**	**471.000,00**
	1 - Recursos Próprios - 0.1.00	0,00	7.000,00	7.000,00	30.000,00	35.000,00	79.000,00
	9 - Recursos Transferidos pelo FNAS - 0.1.52	0,00	214.000,00	128.000,00	20.000,00	30.000,00	392.000,00
	1591 - 3.3.90.39.00	**0,00**	**0,00**	**20.000,00**	**35.000,00**	**50.000,00**	**105.000,00**
	1 - Recursos Próprios - 0.1.00	0,00	0,00	10.000,00	15.000,00	20.000,00	45.000,00
	9 - Recursos Transferidos pelo FNAS - 0.1.52	0,00	0,00	10.000,00	20.000,00	30.000,00	60.000,00
Programa:	805 - GESTÃO DO SISTEMA ÚNICO DE ASSITÊNCIA SOCIAL - SUAS	0,00	207.000,00	383.801,00	289.000,00	344.000,00	1.223.801,00
Ação:	1.113 - Aquisição de Veículos, Móveis, Máquinas e Equipamentos Diversos -	0,00	0,00	88.000,00	95.000,00	110.000,00	293.000,00
	1582 - 4.4.90.52.00	**0,00**	**0,00**	**88.000,00**	**95.000,00**	**110.000,00**	**293.000,00**
	1 - Recursos Próprios - 0.1.00	0,00	0,00	80.000,00	80.000,00	90.000,00	250.000,00
	9 - Recursos Transferidos pelo FNAS - 0.1.52	0,00	0,00	8.000,00	15.000,00	20.000,00	43.000,00
Ação:	2.144 - Manutenção das Ações Vinculadas ao Programa de Gestão Administrativa do	0,00	170.000,00	258.801,00	151.000,00	182.000,00	761.801,00
	1441 - 3.1.90.04.00	**0,00**	**70.000,00**	**90.000,00**	**69.000,00**	**80.000,00**	**309.000,00**
	1 - Recursos Próprios - 0.1.00	0,00	9.000,00	9.000,00	9.000,00	10.000,00	37.000,00
	9 - Recursos Transferidos pelo FNAS - 0.1.52	0,00	1.000,00	1.000,00	0,00	0,00	2.000,00
	17 - Convênios Assistência Social - 0.1.53	0,00	0,00	80.000,00	60.000,00	70.000,00	210.000,00
	27 - Outras Fontes - 0.1.43	0,00	60.000,00	0,00	0,00	0,00	60.000,00
	1442 - 3.1.90.13.00	**0,00**	**2.000,00**	**2.000,00**	**0,00**	**0,00**	**4.000,00**
	9 - Recursos Transferidos pelo FNAS - 0.1.52	0,00	2.000,00	2.000,00	0,00	0,00	4.000,00
	1443 - 3.3.90.14.00	**0,00**	**4.000,00**	**80.000,00**	**2.000,00**	**2.000,00**	**88.000,00**
	17 - Convênios Assistência Social - 0.1.53	0,00	0,00	80.000,00	2.000,00	2.000,00	84.000,00
	27 - Outras Fontes - 0.1.43	0,00	4.000,00	0,00	0,00	0,00	4.000,00
	1444 - 3.3.90.30.00	**0,00**	**7.000,00**	**7.000,00**	**7.000,00**	**8.000,00**	**29.000,00**
	1 - Recursos Próprios - 0.1.00	0,00	5.000,00	5.000,00	5.000,00	6.000,00	21.000,00
	17 - Convênios Assistência Social - 0.1.53	0,00	2.000,00	2.000,00	2.000,00	2.000,00	8.000,00
	1445 - 3.3.90.32.00	**0,00**	**64.000,00**	**33.310,00**	**32.000,00**	**37.000,00**	**166.310,00**
	1 - Recursos Próprios - 0.1.00	0,00	0,00	30.810,00	30.000,00	35.000,00	95.810,00
	17 - Convênios Assistência Social - 0.1.53	0,00	0,00	2.500,00	2.000,00	2.000,00	6.500,00
	27 - Outras Fontes - 0.1.43	0,00	64.000,00	0,00	0,00	0,00	64.000,00
	1446 - 3.3.90.35.00	**0,00**	**5.000,00**	**8.491,00**	**8.000,00**	**9.000,00**	**30.491,00**
	1 - Recursos Próprios - 0.1.00	0,00	5.000,00	5.000,00	5.000,00	6.000,00	21.000,00

DEMONSTRATIVO DE COMPATIBILIDADE ENTRE O PPA E A LOA

PPA 2014 - 2017 - Valores em R$

		Valor global	2014	2015	2016	2017	Total
	17 - Convênios Assistência Social - 0.1.53	,0,00	0,00	3.491,00	3.000,00	3.000,00	9.491,00
	1447 - 3.3.90.36.00	**0,00**	**18.000,00**	**18.000,00**	**18.000,00**	**24.000,00**	**78.000,00**
	1 - Recursos Próprios - 0.1.00	0,00	3.000,00	3.000,00	3.000,00	4.000,00	13.000,00
	17 - Convênios Assistência Social - 0.1.53	0,00	15.000,00	15.000,00	15.000,00	20.000,00	65.000,00
	1448 - 3.3.90.39.00	**0,00**	**0,00**	**20.000,00**	**15.000,00**	**22.000,00**	**57.000,00**
	1 - Recursos Próprios - 0.1.00	0,00	0,00	10.000,00	5.000,00	7.000,00	22.000,00
	9 - Recursos Transferidos pelo FNAS - 0.1.52	0,00	0,00	10.000,00	10.000,00	15.000,00	35.000,00
	27 - Outras Fontes - 0.1.43	0,00	0,00	0,00	0,00	0,00	0,00
Ação:	2.2182 - Manutenção das Ações Vinculadas ao Aprimoramento do IGD/SUAS	0,00	37.000,00	37.000,00	43.000,00	52.000,00	169.000,00
	1449 - 3.1.90.04.00	**0,00**	**14.000,00**	**14.000,00**	**10.000,00**	**10.000,00**	**48.000,00**
	1 - Recursos Próprios - 0.1.00	0,00	6.000,00	11.000,00	10.000,00	10.000,00	37.000,00
	9 - Recursos Transferidos pelo FNAS - 0.1.52	0,00	3.000,00	3.000,00	0,00	0,00	6.000,00
	27 - Outras Fontes - 0.1.43	0,00	5.000,00	0,00	0,00	0,00	5.000,00
	1451 - 3.1.90.13.00	**0,00**	**0,00**	**2.000,00**	**2.000,00**	**2.000,00**	**6.000,00**
	1 - Recursos Próprios - 0.1.00	0,00	0,00	2.000,00	2.000,00	2.000,00	6.000,00
	1460 - 3.3.90.14.00	**0,00**	**2.000,00**	**0,00**	**10.000,00**	**15.000,00**	**27.000,00**
	9 - Recursos Transferidos pelo FNAS - 0.1.52	0,00	0,00	0,00	10.000,00	15.000,00	25.000,00
	27 - Outras Fontes - 0.1.43	0,00	2.000,00	0,00	0,00	0,00	2.000,00
	1461 - 3.3.90.30.00	**0,00**	**9.000,00**	**9.000,00**	**9.000,00**	**11.000,00**	**38.000,00**
	1 - Recursos Próprios - 0.1.00	0,00	5.000,00	5.000,00	5.000,00	6.000,00	21.000,00
	9 - Recursos Transferidos pelo FNAS - 0.1.52	0,00	4.000,00	4.000,00	4.000,00	5.000,00	17.000,00
	1466 - 3.3.90.35.00	**0,00**	**3.000,00**	**3.000,00**	**3.000,00**	**4.000,00**	**13.000,00**
	1 - Recursos Próprios - 0.1.00	0,00	3.000,00	3.000,00	3.000,00	4.000,00	13.000,00
	1468 - 3.3.90.36.00	**0,00**	**4.000,00**	**4.000,00**	**4.000,00**	**4.000,00**	**16.000,00**
	1 - Recursos Próprios - 0.1.00	0,00	2.000,00	2.000,00	2.000,00	2.000,00	8.000,00
	9 - Recursos Transferidos pelo FNAS - 0.1.52	0,00	2.000,00	2.000,00	2.000,00	2.000,00	8.000,00
	1469 - 3.3.90.39.00	**0,00**	**5.000,00**	**5.000,00**	**5.000,00**	**6.000,00**	**21.000,00**
	1 - Recursos Próprios - 0.1.00	0,00	3.000,00	3.000,00	3.000,00	4.000,00	13.000,00
	9 - Recursos Transferidos pelo FNAS - 0.1.52	0,00	2.000,00	2.000,00	2.000,00	2.000,00	8.000,00
Programa:	806 - ACESSUAS TRABALHO	0,00	0,00	80.000,00	71.000,00	89.000,00	240.000,00
Ação:	2.2184 - Manutenção das Ações Vinculadas ao Programa ACESSUAS TRABALHO	0,00	0,00	80.000,00	71.000,00	89.000,00	240.000,00
	1576 - 3.1.90.04.00	**0,00**	**0,00**	**10.000,00**	**10.000,00**	**10.000,00**	**30.000,00**
	1 - Recursos Próprios - 0.1.00	0,00	0,00	10.000,00	10.000,00	10.000,00	30.000,00
	1578 - 3.1.90.13.00	**0,00**	**0,00**	**20.000,00**	**20.000,00**	**30.000,00**	**70.000,00**
	9 - Recursos Transferidos pelo FNAS - 0.1.52	0,00	0,00	20.000,00	20.000,00	30.000,00	70.000,00
	1577 - 3.3.90.14.00	**0,00**	**0,00**	**2.000,00**	**2.000,00**	**2.000,00**	**6.000,00**
	1 - Recursos Próprios - 0.1.00	0,00	0,00	2.000,00	2.000,00	2.000,00	6.000,00

DEMONSTRATIVO DE COMPATIBILIDADE ENTRE O PPA E A LOA

PPA 2014 - 2017 - Valores em R$

		Valor global	2014	2015	2016	2017	Total
	1579 - 3.3.90.30.00	**0,00**	**0,00**	**29.000,00**	**25.000,00**	**31.000,00**	**85.000,00**
	1 - Recursos Próprios - 0.1.00	0,00	0,00	20.000,00	20.000,00	25.000,00	65.000,00
	9 - Recursos Transferidos pelo FNAS - 0.1.52	0,00	0,00	9.000,00	5.000,00	6.000,00	20.000,00
	1580 - 3.3.90.36.00	**0,00**	**0,00**	**14.000,00**	**10.000,00**	**11.000,00**	**35.000,00**
	1 - Recursos Próprios - 0.1.00	0,00	0,00	5.000,00	5.000,00	6.000,00	16.000,00
	9 - Recursos Transferidos pelo FNAS - 0.1.52	0,00	0,00	9.000,00	5.000,00	5.000,00	19.000,00
	1581 - 3.3.90.39.00	**0,00**	**0,00**	**5.000,00**	**4.000,00**	**5.000,00**	**14.000,00**
	1 - Recursos Próprios - 0.1.00	0,00	0,00	5.000,00	4.000,00	5.000,00	14.000,00
Programa:	812 - BENEFÍCIO DE PRESTAÇÃO CONTINUADA - BPC	0,00	70.000,00	100.000,00	90.000,00	115.000,00	375.000,00
Ação:	1.80 - Construção, Reforma e/ou Ampliação de Imóveis e Equipamentos - Piso	0,00	37.000,00	37.000,00	37.000,00	44.000,00	155.000,00
	1386 - 4.4.90.51.00	**0,00**	**21.000,00**	**21.000,00**	**21.000,00**	**27.000,00**	**90.000,00**
	1 - Recursos Próprios - 0.1.00	0,00	6.000,00	6.000,00	6.000,00	7.000,00	25.000,00
	17 - Convênios Assistência Social - 0.1.53	0,00	15.000,00	15.000,00	15.000,00	20.000,00	65.000,00
	1387 - 4.4.90.52.00	**0,00**	**16.000,00**	**16.000,00**	**16.000,00**	**17.000,00**	**65.000,00**
	1 - Recursos Próprios - 0.1.00	0,00	6.000,00	6.000,00	6.000,00	7.000,00	25.000,00
	17 - Convênios Assistência Social - 0.1.53	0,00	10.000,00	10.000,00	10.000,00	10.000,00	40.000,00
Ação:	1.179 - Aquisição de Móveis, Máquinas, Veículos e Equipamentos Diversos para o	0,00	10.000,00	10.000,00	10.000,00	15.000,00	45.000,00
	1518 - 4.4.90.52.00	**0,00**	**10.000,00**	**10.000,00**	**10.000,00**	**15.000,00**	**45.000,00**
	1 - Recursos Próprios - 0.1.00	0,00	10.000,00	10.000,00	10.000,00	15.000,00	45.000,00
Ação:	2.147 - Manutenção das Atividades Vinculadas ao Programa de Prestação	0,00	23.000,00	53.000,00	43.000,00	56.000,00	175.000,00
	1388 - 3.1.90.04.00	**0,00**	**11.000,00**	**8.000,00**	**7.000,00**	**8.000,00**	**34.000,00**
	1 - Recursos Próprios - 0.1.00	0,00	6.000,00	6.000,00	5.000,00	6.000,00	23.000,00
	9 - Recursos Transferidos pelo FNAS - 0.1.52	0,00	5.000,00	2.000,00	2.000,00	2.000,00	11.000,00
	1389 - 3.1.90.13.00	**0,00**	**2.000,00**	**5.000,00**	**5.000,00**	**6.000,00**	**18.000,00**
	1 - Recursos Próprios - 0.1.00	0,00	2.000,00	2.000,00	2.000,00	2.000,00	8.000,00
	9 - Recursos Transferidos pelo FNAS - 0.1.52	0,00	0,00	3.000,00	3.000,00	4.000,00	10.000,00
	1519 - 3.3.90.30.00	**0,00**	**2.000,00**	**2.000,00**	**2.000,00**	**2.000,00**	**8.000,00**
	1 - Recursos Próprios - 0.1.00	0,00	2.000,00	2.000,00	2.000,00	2.000,00	8.000,00
	1391 - 3.3.90.32.00	**0,00**	**2.000,00**	**32.000,00**	**23.000,00**	**32.000,00**	**89.000,00**
	1 - Recursos Próprios - 0.1.00	0,00	2.000,00	2.000,00	2.000,00	2.000,00	8.000,00
	9 - Recursos Transferidos pelo FNAS - 0.1.52	0,00	0,00	30.000,00	21.000,00	30.000,00	81.000,00
	1520 - 3.3.90.36.00	**0,00**	**3.000,00**	**3.000,00**	**3.000,00**	**4.000,00**	**13.000,00**
	1 - Recursos Próprios - 0.1.00	0,00	3.000,00	3.000,00	3.000,00	4.000,00	13.000,00
	1521 - 3.3.90.39.00	**0,00**	**3.000,00**	**3.000,00**	**3.000,00**	**4.000,00**	**13.000,00**
	1 - Recursos Próprios - 0.1.00	0,00	3.000,00	3.000,00	3.000,00	4.000,00	13.000,00
Programa:	815 - ASSISTÊNCIA EMERGENCIAL ÀS VÍTIMAS DE CALAMIDADES	0,00	22.000,00	22.000,00	22.000,00	26.000,00	92.000,00

DEMONSTRATIVO DE COMPATIBILIDADE ENTRE O PPA E A LOA

PPA 2014 - 2017 - Valores em R$

		Valor global	2014	2015	2016	2017	Total
Ação:	2.2161 - Assistência à População Vitimada por Calamidades Públicas	0,00	22.000,00	22.000,00	22.000,00	26.000,00	92.000,00
	1470 - 3.3.90.30.00	**0,00**	**5.000,00**	**5.000,00**	**5.000,00**	**6.000,00**	**21.000,00**
	1 - Recursos Próprios - 0.1.00	0,00	5.000,00	5.000,00	5.000,00	6.000,00	21.000,00
	1471 - 3.3.90.32.00	**0,00**	**3.000,00**	**3.000,00**	**3.000,00**	**4.000,00**	**13.000,00**
	1 - Recursos Próprios - 0.1.00	0,00	3.000,00	3.000,00	3.000,00	4.000,00	13.000,00
	1472 - 3.3.90.36.00	**0,00**	**7.000,00**	**7.000,00**	**7.000,00**	**8.000,00**	**29.000,00**
	1 - Recursos Próprios - 0.1.00	0,00	7.000,00	7.000,00	7.000,00	8.000,00	29.000,00
	1473 - 3.3.90.39.00	**0,00**	**7.000,00**	**7.000,00**	**7.000,00**	**8.000,00**	**29.000,00**
	1 - Recursos Próprios - 0.1.00	0,00	7.000,00	7.000,00	7.000,00	8.000,00	29.000,00
Programa:	817 - GESTÃO ADMINISTRATIVA DO FUNDECA	0,00	5.000,00	5.000,00	0,00	0,00	10.000,00
Ação:	2.250 - Programa de Atenção Integral à Família - PAIF - Piso Básico Fixo	0,00	5.000,00	5.000,00	0,00	0,00	10.000,00
	1504 - 3.3.90.32.00	**0,00**	**5.000,00**	**5.000,00**	**0,00**	**0,00**	**10.000,00**
	1 - Recursos Próprios - 0.1.00	0,00	5.000,00	5.000,00	0,00	0,00	10.000,00
Programa:	831 - ASSISTÊNCIA SOCIAL GERAL	0,00	381.000,00	373.000,00	386.000,00	459.000,00	1.599.000,00
Ação:	2.245 - Concessão de Funerais à Pessoas Carentes	0,00	35.000,00	39.000,00	95.000,00	111.000,00	280.000,00
	410 - 3.3.90.32.00	**0,00**	**20.000,00**	**24.000,00**	**80.000,00**	**90.000,00**	**214.000,00**
	1 - Recursos Próprios - 0.1.00	0,00	20.000,00	24.000,00	80.000,00	90.000,00	214.000,00
	1556 - 3.3.90.36.00	**0,00**	**5.000,00**	**5.000,00**	**5.000,00**	**6.000,00**	**21.000,00**
	1 - Recursos Próprios - 0.1.00	0,00	5.000,00	5.000,00	5.000,00	6.000,00	21.000,00
	1559 - 3.3.90.39.00	**0,00**	**10.000,00**	**10.000,00**	**10.000,00**	**15.000,00**	**45.000,00**
	1 - Recursos Próprios - 0.1.00	0,00	10.000,00	10.000,00	10.000,00	15.000,00	45.000,00
Ação:	2.246 - Manutenção das Ações de Geração de Renda Familiar	0,00	21.000,00	21.000,00	21.000,00	25.000,00	88.000,00
	411 - 3.1.90.04.00	**0,00**	**2.000,00**	**2.000,00**	**2.000,00**	**2.000,00**	**8.000,00**
	1 - Recursos Próprios - 0.1.00	0,00	2.000,00	2.000,00	2.000,00	2.000,00	8.000,00
	1560 - 3.1.90.11.00	**0,00**	**3.000,00**	**3.000,00**	**3.000,00**	**4.000,00**	**13.000,00**
	1 - Recursos Próprios - 0.1.00	0,00	3.000,00	3.000,00	3.000,00	4.000,00	13.000,00
	1562 - 3.1.90.13.00	**0,00**	**2.000,00**	**2.000,00**	**2.000,00**	**2.000,00**	**8.000,00**
	1 - Recursos Próprios - 0.1.00	0,00	2.000,00	2.000,00	2.000,00	2.000,00	8.000,00
	1563 - 3.3.90.30.00	**0,00**	**5.000,00**	**5.000,00**	**5.000,00**	**6.000,00**	**21.000,00**
	1 - Recursos Próprios - 0.1.00	0,00	5.000,00	5.000,00	5.000,00	6.000,00	21.000,00
	1564 - 3.3.90.32.00	**0,00**	**2.000,00**	**2.000,00**	**2.000,00**	**2.000,00**	**8.000,00**
	1 - Recursos Próprios - 0.1.00	0,00	2.000,00	2.000,00	2.000,00	2.000,00	8.000,00
	1565 - 3.3.90.36.00	**0,00**	**3.000,00**	**3.000,00**	**3.000,00**	**4.000,00**	**13.000,00**
	1 - Recursos Próprios - 0.1.00	0,00	3.000,00	3.000,00	3.000,00	4.000,00	13.000,00
	1566 - 3.3.90.39.00	**0,00**	**4.000,00**	**4.000,00**	**4.000,00**	**5.000,00**	**17.000,00**
	1 - Recursos Próprios - 0.1.00	0,00	4.000,00	4.000,00	4.000,00	5.000,00	17.000,00

DEMONSTRATIVO DE COMPATIBILIDADE ENTRE O PPA E A LOA

PPA 2014 - 2017 - Valores em R$

		Valor global	2014	2015	2016	2017	Total
Ação:	2.251 - Implementação de Ações de Assistências Sociais em Convênio com o Estado	0,00	14.000,00	16.000,00	0,00	0,00	30.000,00
	412 - 3.1.90.04.00	**0,00**	**6.000,00**	**6.000,00**	**0,00**	**0,00**	**12.000,00**
	1 - Recursos Próprios - 0.1.00	0,00	6.000,00	6.000,00	0,00	0,00	12.000,00
	1567 - 3.1.90.11.00	**0,00**	**0,00**	**2.000,00**	**0,00**	**0,00**	**2.000,00**
	1 - Recursos Próprios - 0.1.00	0,00	0,00	2.000,00	0,00	0,00	2.000,00
	1568 - 3.3.90.30.00	**0,00**	**2.000,00**	**2.000,00**	**0,00**	**0,00**	**4.000,00**
	1 - Recursos Próprios - 0.1.00	0,00	2.000,00	2.000,00	0,00	0,00	4.000,00
	1569 - 3.3.90.36.00	**0,00**	**3.000,00**	**3.000,00**	**0,00**	**0,00**	**6.000,00**
	1 - Recursos Próprios - 0.1.00	0,00	3.000,00	3.000,00	0,00	0,00	6.000,00
	1570 - 3.3.90.39.00	**0,00**	**3.000,00**	**3.000,00**	**0,00**	**0,00**	**6.000,00**
	1 - Recursos Próprios - 0.1.00	0,00	3.000,00	3.000,00	0,00	0,00	6.000,00
Ação:	2.253 - Fornecimento de Cadeiras de Rodas, Próteses, Óculos, Aparelho Ortopédico,	0,00	20.000,00	5.000,00	0,00	0,00	25.000,00
	413 - 3.3.90.32.00	**0,00**	**20.000,00**	**5.000,00**	**0,00**	**0,00**	**25.000,00**
	1 - Recursos Próprios - 0.1.00	0,00	20.000,00	5.000,00	0,00	0,00	25.000,00
Ação:	2.255 - Concessão de 2ª Via do Registro de Nascimento, Casamento e Óbito para	0,00	26.000,00	26.000,00	26.000,00	37.000,00	115.000,00
	414 - 3.3.90.36.00	**0,00**	**6.000,00**	**6.000,00**	**6.000,00**	**7.000,00**	**25.000,00**
	1 - Recursos Próprios - 0.1.00	0,00	6.000,00	6.000,00	6.000,00	7.000,00	25.000,00
	1571 - 3.3.90.39.00	**0,00**	**10.000,00**	**10.000,00**	**10.000,00**	**15.000,00**	**45.000,00**
	1 - Recursos Próprios - 0.1.00	0,00	10.000,00	10.000,00	10.000,00	15.000,00	45.000,00
	1572 - 3.3.90.48.00	**0,00**	**10.000,00**	**10.000,00**	**10.000,00**	**15.000,00**	**45.000,00**
	1 - Recursos Próprios - 0.1.00	0,00	10.000,00	10.000,00	10.000,00	15.000,00	45.000,00
Ação:	2.256 - Locação de Veículos para Transporte de Pessoas Carentes	0,00	25.000,00	25.000,00	25.000,00	35.000,00	110.000,00
	1431 - 3.3.90.36.00	**0,00**	**15.000,00**	**15.000,00**	**15.000,00**	**20.000,00**	**65.000,00**
	1 - Recursos Próprios - 0.1.00	0,00	15.000,00	15.000,00	15.000,00	20.000,00	65.000,00
	1432 - 3.3.90.39.00	**0,00**	**10.000,00**	**10.000,00**	**10.000,00**	**15.000,00**	**45.000,00**
	1 - Recursos Próprios - 0.1.00	0,00	10.000,00	10.000,00	10.000,00	15.000,00	45.000,00
Ação:	2.2168 - Manutenção do Projeto CONVIVER	0,00	225.000,00	226.000,00	204.000,00	233.000,00	888.000,00
	1433 - 3.3.90.30.00	**0,00**	**105.000,00**	**55.000,00**	**95.000,00**	**96.000,00**	**351.000,00**
	1 - Recursos Próprios - 0.1.00	0,00	5.000,00	5.000,00	5.000,00	6.000,00	21.000,00
	17 - Convênios Assistência Social - 0.1.53	0,00	100.000,00	50.000,00	90.000,00	90.000,00	330.000,00
	1434 - 3.3.90.36.00	**0,00**	**36.000,00**	**71.000,00**	**84.000,00**	**100.000,00**	**291.000,00**
	1 - Recursos Próprios - 0.1.00	0,00	6.000,00	7.000,00	20.000,00	30.000,00	63.000,00
	17 - Convênios Assistência Social - 0.1.53	0,00	30.000,00	64.000,00	64.000,00	70.000,00	228.000,00
	1435 - 3.3.90.39.00	**0,00**	**84.000,00**	**100.000,00**	**25.000,00**	**37.000,00**	**246.000,00**
	1 - Recursos Próprios - 0.1.00	0,00	6.000,00	22.000,00	5.000,00	7.000,00	40.000,00
	17 - Convênios Assistência Social - 0.1.53	0,00	78.000,00	78.000,00	20.000,00	30.000,00	206.000,00

DEMONSTRATIVO DE COMPATIBILIDADE ENTRE O PPA E A LOA

PPA 2014 - 2017 - Valores em R$

		Valor global	2014	2015	2016	2017	Total
Ação:	2.2179 - Concessão de Materiais de Construção para Recuperação de Residências	0,00	8.000,00	8.000,00	8.000,00	10.000,00	34.000,00
	1437 - 3.3.90.32.00	**0,00**	**8.000,00**	**8.000,00**	**8.000,00**	**10.000,00**	**34.000,00**
	1 - Recursos Próprios - 0.1.00	0,00	8.000,00	8.000,00	8.000,00	10.000,00	34.000,00
Ação:	2.2180 - Concessão de Auxílio Financeiro à Pessoas Necessitadas	0,00	7.000,00	7.000,00	7.000,00	8.000,00	29.000,00
	1439 - 3.3.90.48.00	**0,00**	**7.000,00**	**7.000,00**	**7.000,00**	**8.000,00**	**29.000,00**
	1 - Recursos Próprios - 0.1.00	0,00	7.000,00	7.000,00	7.000,00	8.000,00	29.000,00
Programa:	848 - APOIO AO CONSELHO TUTELAR	0,00	8.000,00	8.000,00	0,00	0,00	16.000,00
Ação:	2.151 - Apoio ao Conselho Tutelar	0,00	8.000,00	8.000,00	0,00	0,00	16.000,00
	1536 - 3.1.90.11.00	**0,00**	**8.000,00**	**8.000,00**	**0,00**	**0,00**	**16.000,00**
	1 - Recursos Próprios - 0.1.00	0,00	8.000,00	8.000,00	0,00	0,00	16.000,00
Subfunção:	306 - Alimentação e Nutrição	0,00	40.000,00	50.000,00	20.000,00	30.000,00	140.000,00
Programa:	802 - FORTALECIMENTO DA REDE DE PROTEÇÃO BÁSICA	0,00	40.000,00	50.000,00	20.000,00	30.000,00	140.000,00
Ação:	2.141 - Manutenção das Atividades Vinculadas ao Programa de Cursos	0,00	40.000,00	50.000,00	20.000,00	30.000,00	140.000,00
	1484 - 3.3.90.32.00	**0,00**	**40.000,00**	**50.000,00**	**20.000,00**	**30.000,00**	**140.000,00**
	1 - Recursos Próprios - 0.1.00	0,00	40.000,00	50.000,00	20.000,00	30.000,00	140.000,00
Subfunção:	333 - Empregabilidade	0,00	45.000,00	45.000,00	45.000,00	53.000,00	188.000,00
Programa:	820 - EMPREGABILIDADE	0,00	45.000,00	45.000,00	45.000,00	53.000,00	188.000,00
Ação:	1.128 - Aquisição de Móveis, Máquinas e Equipamentos Diversos	0,00	6.000,00	6.000,00	6.000,00	7.000,00	25.000,00
	1493 - 4.4.90.52.00	**0,00**	**6.000,00**	**6.000,00**	**6.000,00**	**7.000,00**	**25.000,00**
	1 - Recursos Próprios - 0.1.00	0,00	6.000,00	6.000,00	6.000,00	7.000,00	25.000,00
Ação:	2.249 - Manutenção do Protejo Ser Família	0,00	23.000,00	23.000,00	23.000,00	26.000,00	95.000,00
	1494 - 3.3.90.30.00	**0,00**	**3.000,00**	**3.000,00**	**3.000,00**	**4.000,00**	**13.000,00**
	1 - Recursos Próprios - 0.1.00	0,00	3.000,00	3.000,00	3.000,00	4.000,00	13.000,00
	1495 - 3.3.90.32.00	**0,00**	**6.000,00**	**6.000,00**	**6.000,00**	**6.000,00**	**24.000,00**
	1 - Recursos Próprios - 0.1.00	0,00	6.000,00	6.000,00	6.000,00	6.000,00	24.000,00
	1496 - 3.3.90.36.00	**0,00**	**6.000,00**	**6.000,00**	**6.000,00**	**7.000,00**	**25.000,00**
	1 - Recursos Próprios - 0.1.00	0,00	6.000,00	6.000,00	6.000,00	7.000,00	25.000,00
	1497 - 3.3.90.39.00	**0,00**	**8.000,00**	**8.000,00**	**8.000,00**	**9.000,00**	**33.000,00**
	1 - Recursos Próprios - 0.1.00	0,00	8.000,00	8.000,00	8.000,00	9.000,00	33.000,00
Ação:	2.261 - Manutenção das Ações do Programa BALCÃO DE EMPREGOS	0,00	16.000,00	16.000,00	16.000,00	20.000,00	68.000,00
	1485 - 3.1.90.04.00	**0,00**	**3.000,00**	**3.000,00**	**3.000,00**	**4.000,00**	**13.000,00**
	1 - Recursos Próprios - 0.1.00	0,00	3.000,00	3.000,00	3.000,00	4.000,00	13.000,00
	1486 - 3.1.90.13.00	**0,00**	**3.000,00**	**3.000,00**	**3.000,00**	**4.000,00**	**13.000,00**
	1 - Recursos Próprios - 0.1.00	0,00	3.000,00	3.000,00	3.000,00	4.000,00	13.000,00
	1488 - 3.3.90.14.00	**0,00**	**2.000,00**	**2.000,00**	**2.000,00**	**2.000,00**	**8.000,00**
	1 - Recursos Próprios - 0.1.00	0,00	2.000,00	2.000,00	2.000,00	2.000,00	8.000,00

DEMONSTRATIVO DE COMPATIBILIDADE ENTRE O PPA E A LOA

PPA 2014 - 2017 - Valores em R$

		Valor global	2014	2015	2016	2017	Total
	1490 - 3.3.90.30.00	**0,00**	**2.000,00**	**2.000,00**	**2.000,00**	**2.000,00**	**8.000,00**
	1 - Recursos Próprios - 0.1.00	0,00	2.000,00	2.000,00	2.000,00	2.000,00	8.000,00
	1491 - 3.3.90.36.00	**0,00**	**3.000,00**	**3.000,00**	**3.000,00**	**4.000,00**	**13.000,00**
	1 - Recursos Próprios - 0.1.00	0,00	3.000,00	3.000,00	3.000,00	4.000,00	13.000,00
	1492 - 3.3.90.39.00	**0,00**	**3.000,00**	**3.000,00**	**3.000,00**	**4.000,00**	**13.000,00**
	1 - Recursos Próprios - 0.1.00	0,00	3.000,00	3.000,00	3.000,00	4.000,00	13.000,00
Unidade Orçamentária:	**5004 - FUNDO MUNICIPAL DA CRIANÇA E DO ADOLESCENTE**	**0,00**	**369.000,00**	**370.805,00**	**0,00**	**0,00**	**739.805,00**
Função:	8 - Assistência Social	0,00	367.000,00	368.615,00	0,00	0,00	735.615,00
Subfunção:	122 - Administração Geral	0,00	194.000,00	194.000,00	0,00	0,00	388.000,00
Programa:	801 - GESTÃO DA ASSISTÊNCIA SOCIAL	0,00	194.000,00	194.000,00	0,00	0,00	388.000,00
Ação:	1.57 - Aquisição de Móveis, Máquinas, Utensílios e Equipamentos Diversos	0,00	11.000,00	11.000,00	0,00	0,00	22.000,00
	332 - 4.4.90.52.00	**0,00**	**11.000,00**	**11.000,00**	**0,00**	**0,00**	**22.000,00**
	1 - Recursos Próprios - 0.1.00	0,00	11.000,00	11.000,00	0,00	0,00	22.000,00
Ação:	1.87 - Construção, Ampliação e/ou Pequenas Reformas no FUNDECA	0,00	11.000,00	11.000,00	0,00	0,00	22.000,00
	333 - 4.4.90.51.00	**0,00**	**11.000,00**	**11.000,00**	**0,00**	**0,00**	**22.000,00**
	1 - Recursos Próprios - 0.1.00	0,00	11.000,00	11.000,00	0,00	0,00	22.000,00
Ação:	2.124 - Manutenção do Fundo Municipal da Criança e do Adolescente	0,00	172.000,00	172.000,00	0,00	0,00	344.000,00
	334 - 3.1.90.04.00	**0,00**	**18.000,00**	**10.000,00**	**0,00**	**0,00**	**28.000,00**
	1 - Recursos Próprios - 0.1.00	0,00	18.000,00	10.000,00	0,00	0,00	28.000,00
	1302 - 3.1.90.05.00	**0,00**	**4.000,00**	**10.000,00**	**0,00**	**0,00**	**14.000,00**
	1 - Recursos Próprios - 0.1.00	0,00	4.000,00	10.000,00	0,00	0,00	14.000,00
	1290 - 3.1.90.11.00	**0,00**	**28.000,00**	**10.000,00**	**0,00**	**0,00**	**38.000,00**
	1 - Recursos Próprios - 0.1.00	0,00	28.000,00	10.000,00	0,00	0,00	38.000,00
	1291 - 3.1.90.13.00	**0,00**	**8.000,00**	**8.000,00**	**0,00**	**0,00**	**16.000,00**
	1 - Recursos Próprios - 0.1.00	0,00	8.000,00	8.000,00	0,00	0,00	16.000,00
	1292 - 3.1.90.92.00	**0,00**	**2.000,00**	**10.000,00**	**0,00**	**0,00**	**12.000,00**
	1 - Recursos Próprios - 0.1.00	0,00	2.000,00	10.000,00	0,00	0,00	12.000,00
	1293 - 3.3.90.13.00	**0,00**	**6.000,00**	**6.000,00**	**0,00**	**0,00**	**12.000,00**
	1 - Recursos Próprios - 0.1.00	0,00	6.000,00	6.000,00	0,00	0,00	12.000,00
	1294 - 3.3.90.14.00	**0,00**	**3.000,00**	**3.000,00**	**0,00**	**0,00**	**6.000,00**
	1 - Recursos Próprios - 0.1.00	0,00	3.000,00	3.000,00	0,00	0,00	6.000,00
	1295 - 3.3.90.30.00	**0,00**	**14.000,00**	**14.000,00**	**0,00**	**0,00**	**28.000,00**
	1 - Recursos Próprios - 0.1.00	0,00	14.000,00	14.000,00	0,00	0,00	28.000,00
	1296 - 3.3.90.32.00	**0,00**	**6.000,00**	**5.270,00**	**0,00**	**0,00**	**11.270,00**
	1 - Recursos Próprios - 0.1.00	0,00	6.000,00	5.270,00	0,00	0,00	11.270,00
	1297 - 3.3.90.33.00	**0,00**	**2.000,00**	**2.000,00**	**0,00**	**0,00**	**4.000,00**
	1 - Recursos Próprios - 0.1.00	0,00	2.000,00	2.000,00	0,00	0,00	4.000,00

DEMONSTRATIVO DE COMPATIBILIDADE ENTRE O PPA E A LOA

PPA 2014 - 2017 - Valores em R$

		Valor global	2014	2015	2016	2017	Total
	1298 - 3.3.90.35.00	**0,00**	**13.000,00**	**10.000,00**	**0,00**	**0,00**	**23.000,00**
	1 - Recursos Próprios - 0.1.00	0,00	13.000,00	10.000,00	0,00	0,00	23.000,00
	1299 - 3.3.90.36.00	**0,00**	**43.000,00**	**30.000,00**	**0,00**	**0,00**	**73.000,00**
	1 - Recursos Próprios - 0.1.00	0,00	43.000,00	30.000,00	0,00	0,00	73.000,00
	1300 - 3.3.90.39.00	**0,00**	**22.000,00**	**22.000,00**	**0,00**	**0,00**	**44.000,00**
	1 - Recursos Próprios - 0.1.00	0,00	22.000,00	22.000,00	0,00	0,00	44.000,00
	1301 - 3.3.90.92.00	**0,00**	**3.000,00**	**31.730,00**	**0,00**	**0,00**	**34.730,00**
	1 - Recursos Próprios - 0.1.00	0,00	3.000,00	31.730,00	0,00	0,00	34.730,00
Subfunção:	243 - Assistência à Criança e ao Adolescente	0,00	173.000,00	174.615,00	0,00	0,00	347.615,00
Programa:	807 - ATENÇÃO À PESSOA PORTADORA DE DEFICIÊNCIA - PPD	0,00	17.000,00	18.615,00	0,00	0,00	35.615,00
Ação:	1.97 - Construção, Reforma e/ou Ampliação de Imóveis e Equipamentos para	0,00	17.000,00	18.615,00	0,00	0,00	35.615,00
	338 - 4.4.90.51.00	**0,00**	**11.000,00**	**12.045,00**	**0,00**	**0,00**	**23.045,00**
	1 - Recursos Próprios - 0.1.00	0,00	11.000,00	12.045,00	0,00	0,00	23.045,00
	1313 - 4.4.90.52.00	**0,00**	**6.000,00**	**6.570,00**	**0,00**	**0,00**	**12.570,00**
	1 - Recursos Próprios - 0.1.00	0,00	6.000,00	6.570,00	0,00	0,00	12.570,00
Programa:	816 - APOIO AO CONSELHO TUTELAR E AOS CONSELHOS DE ASSISTÊNCIA SOCIAL	0,00	92.000,00	92.000,00	0,00	0,00	184.000,00
Ação:	2.125 - Apoio ao Conselho Tutelar e aos Conselhos de Assistência Social	0,00	92.000,00	92.000,00	0,00	0,00	184.000,00
	335 - 3.1.90.05.00	**0,00**	**1.000,00**	**1.000,00**	**0,00**	**0,00**	**2.000,00**
	1 - Recursos Próprios - 0.1.00	0,00	1.000,00	1.000,00	0,00	0,00	2.000,00
	1303 - 3.1.90.11.00	**0,00**	**43.000,00**	**43.000,00**	**0,00**	**0,00**	**86.000,00**
	1 - Recursos Próprios - 0.1.00	0,00	43.000,00	43.000,00	0,00	0,00	86.000,00
	1304 - 3.1.90.13.00	**0,00**	**8.000,00**	**8.000,00**	**0,00**	**0,00**	**16.000,00**
	1 - Recursos Próprios - 0.1.00	0,00	8.000,00	8.000,00	0,00	0,00	16.000,00
	1305 - 3.3.90.14.00	**0,00**	**7.000,00**	**7.000,00**	**0,00**	**0,00**	**14.000,00**
	1 - Recursos Próprios - 0.1.00	0,00	7.000,00	7.000,00	0,00	0,00	14.000,00
	1306 - 3.3.90.30.00	**0,00**	**14.000,00**	**14.000,00**	**0,00**	**0,00**	**28.000,00**
	1 - Recursos Próprios - 0.1.00	0,00	14.000,00	14.000,00	0,00	0,00	28.000,00
	1307 - 3.3.90.33.00	**0,00**	**2.000,00**	**2.000,00**	**0,00**	**0,00**	**4.000,00**
	1 - Recursos Próprios - 0.1.00	0,00	2.000,00	2.000,00	0,00	0,00	4.000,00
	1308 - 3.3.90.36.00	**0,00**	**6.000,00**	**6.000,00**	**0,00**	**0,00**	**12.000,00**
	1 - Recursos Próprios - 0.1.00	0,00	6.000,00	6.000,00	0,00	0,00	12.000,00
	1309 - 3.3.90.39.00	**0,00**	**5.000,00**	**5.000,00**	**0,00**	**0,00**	**10.000,00**
	1 - Recursos Próprios - 0.1.00	0,00	5.000,00	5.000,00	0,00	0,00	10.000,00
	1310 - 3.3.90.46.00	**0,00**	**6.000,00**	**6.000,00**	**0,00**	**0,00**	**12.000,00**
	1 - Recursos Próprios - 0.1.00	0,00	6.000,00	6.000,00	0,00	0,00	12.000,00
Programa:	818 - FAMÍLIA SUBSTITUTA	0,00	19.000,00	19.000,00	0,00	0,00	38.000,00
Ação:	2.127 - Manutenção das Ações Vinculadas ao Programa FAMÍLIA SUBSTITUTA	0,00	19.000,00	19.000,00	0,00	0,00	38.000,00

DEMONSTRATIVO DE COMPATIBILIDADE ENTRE O PPA E A LOA

PPA 2014 - 2017 - Valores em R$

		Valor global	2014	2015	2016	2017	Total
	336 - 3.3.90.30.00	**0,00**	**6.000,00**	**6.000,00**	**0,00**	**0,00**	**12.000,00**
	1 - Recursos Próprios - 0.1.00	0,00	6.000,00	6.000,00	0,00	0,00	12.000,00
	1311 - 3.3.90.36.00	**0,00**	**6.000,00**	**6.000,00**	**0,00**	**0,00**	**12.000,00**
	1 - Recursos Próprios - 0.1.00	0,00	6.000,00	6.000,00	0,00	0,00	12.000,00
	1312 - 3.3.90.39.00	**0,00**	**7.000,00**	**7.000,00**	**0,00**	**0,00**	**14.000,00**
	1 - Recursos Próprios - 0.1.00	0,00	7.000,00	7.000,00	0,00	0,00	14.000,00
Programa:	821 - ASSISTÊNCIA À LIBERDADE ASSISTIDA	0,00	45.000,00	45.000,00	0,00	0,00	90.000,00
Ação:	2.126 - Apoio ao Programa de Liberdade Assistida e Semi-liberdade	0,00	45.000,00	45.000,00	0,00	0,00	90.000,00
	1314 - 3.1.90.04.00	**0,00**	**2.000,00**	**2.000,00**	**0,00**	**0,00**	**4.000,00**
	1 - Recursos Próprios - 0.1.00	0,00	2.000,00	2.000,00	0,00	0,00	4.000,00
	1315 - 3.1.90.11.00	**0,00**	**12.000,00**	**12.000,00**	**0,00**	**0,00**	**24.000,00**
	1 - Recursos Próprios - 0.1.00	0,00	12.000,00	12.000,00	0,00	0,00	24.000,00
	1316 - 3.1.90.13.00	**0,00**	**8.000,00**	**8.000,00**	**0,00**	**0,00**	**16.000,00**
	1 - Recursos Próprios - 0.1.00	0,00	8.000,00	8.000,00	0,00	0,00	16.000,00
	1317 - 3.3.90.14.00	**0,00**	**4.000,00**	**4.000,00**	**0,00**	**0,00**	**8.000,00**
	1 - Recursos Próprios - 0.1.00	0,00	4.000,00	4.000,00	0,00	0,00	8.000,00
	1318 - 3.3.90.30.00	**0,00**	**5.000,00**	**5.000,00**	**0,00**	**0,00**	**10.000,00**
	1 - Recursos Próprios - 0.1.00	0,00	5.000,00	5.000,00	0,00	0,00	10.000,00
	1319 - 3.3.90.36.00	**0,00**	**12.000,00**	**12.000,00**	**0,00**	**0,00**	**24.000,00**
	1 - Recursos Próprios - 0.1.00	0,00	12.000,00	12.000,00	0,00	0,00	24.000,00
	1320 - 3.3.90.39.00	**0,00**	**2.000,00**	**2.000,00**	**0,00**	**0,00**	**4.000,00**
	1 - Recursos Próprios - 0.1.00	0,00	2.000,00	2.000,00	0,00	0,00	4.000,00
Função:	28 - Encargos Especiais	0,00	2.000,00	2.190,00	0,00	0,00	4.190,00
Subfunção:	846 - Outros Encargos Especiais	0,00	2.000,00	2.190,00	0,00	0,00	4.190,00
Programa:	0 - Operações Especiais	0,00	2.000,00	2.190,00	0,00	0,00	4.190,00
Ação:	0.14 - Subvenções a Entidades Culturais	0,00	2.000,00	2.190,00	0,00	0,00	4.190,00
	339 - 3.3.90.93.00	**0,00**	**2.000,00**	**2.190,00**	**0,00**	**0,00**	**4.190,00**
	1 - Recursos Próprios - 0.1.00	0,00	2.000,00	2.190,00	0,00	0,00	4.190,00
Unidade Gestora:	**4 - Fundo do Direito da Criança e do Adolescente - FUNDECA d**	**0,00**	**404.000,00**	**498.800,00**	**720.000,00**	**772.000,00**	**2.394.800,00**
Unidade Orçamentária:	**13001 - Fundo de Direito da Criança e do Adolescente - FUNDE**	**0,00**	**404.000,00**	**498.800,00**	**720.000,00**	**772.000,00**	**2.394.800,00**
Função:	8 - Assistência Social	0,00	402.000,00	491.610,00	720.000,00	772.000,00	2.385.610,00
Subfunção:	122 - Administração Geral	0,00	229.000,00	318.610,00	675.000,00	723.000,00	1.945.610,00
Programa:	817 - GESTÃO ADMINISTRATIVA DO FUNDECA	0,00	229.000,00	318.610,00	467.000,00	484.000,00	1.498.610,00
Ação:	0.1001 - Indenizações e Restituições Diversas	0,00	0,00	0,00	7.000,00	7.000,00	14.000,00
	1613 - 3.3.90.93.00	**0,00**	**0,00**	**0,00**	**7.000,00**	**7.000,00**	**14.000,00**
	1 - Recursos Próprios - 0.1.00	0,00	0,00	0,00	2.000,00	2.000,00	4.000,00
	17 - Convênios Assistência Social - 0.1.53	0,00	0,00	0,00	5.000,00	5.000,00	10.000,00

DEMONSTRATIVO DE COMPATIBILIDADE ENTRE O PPA E A LOA

PPA 2014 - 2017 - Valores em R$

		Valor global	2014	2015	2016	2017	Total
Ação:	1.57 - Aquisição de Móveis, Máquinas, Utensílios e Equipamentos Diversos	0,00	26.000,00	27.425,00	25.000,00	25.000,00	103.425,00
	1498 - 4.4.90.52.00	**0,00**	**26.000,00**	**27.425,00**	**25.000,00**	**25.000,00**	**103.425,00**
	1 - Recursos Próprios - 0.1.00	0,00	11.000,00	11.000,00	10.000,00	10.000,00	42.000,00
	17 - Convênios Assistência Social - 0.1.53	0,00	15.000,00	16.425,00	15.000,00	15.000,00	61.425,00
Ação:	1.87 - Construção, Ampliação e/ou Pequenas Reformas no FUNDECA	0,00	11.000,00	11.000,00	10.000,00	15.000,00	47.000,00
	1502 - 4.4.90.51.00	**0,00**	**11.000,00**	**11.000,00**	**10.000,00**	**15.000,00**	**47.000,00**
	1 - Recursos Próprios - 0.1.00	0,00	11.000,00	11.000,00	10.000,00	15.000,00	47.000,00
Ação:	2.124 - Manutenção do Fundo Municipal da Criança e do Adolescente	0,00	192.000,00	280.185,00	425.000,00	437.000,00	1.334.185,00
	1503 - 3.1.90.04.00	**0,00**	**13.000,00**	**53.105,00**	**80.000,00**	**80.000,00**	**226.105,00**
	1 - Recursos Próprios - 0.1.00	0,00	13.000,00	53.105,00	80.000,00	80.000,00	226.105,00
	1506 - 3.1.90.11.00	**0,00**	**28.000,00**	**100.000,00**	**150.000,00**	**150.000,00**	**428.000,00**
	1 - Recursos Próprios - 0.1.00	0,00	28.000,00	100.000,00	150.000,00	150.000,00	428.000,00
	1507 - 3.1.90.13.00	**0,00**	**8.000,00**	**3.080,00**	**10.000,00**	**10.000,00**	**31.080,00**
	1 - Recursos Próprios - 0.1.00	0,00	8.000,00	3.080,00	10.000,00	10.000,00	31.080,00
	1508 - 3.1.90.92.00	**0,00**	**2.000,00**	**2.000,00**	**2.000,00**	**3.000,00**	**9.000,00**
	1 - Recursos Próprios - 0.1.00	0,00	2.000,00	2.000,00	2.000,00	3.000,00	9.000,00
	1510 - 3.3.90.14.00	**0,00**	**3.000,00**	**3.000,00**	**3.000,00**	**3.000,00**	**12.000,00**
	1 - Recursos Próprios - 0.1.00	0,00	3.000,00	3.000,00	3.000,00	3.000,00	12.000,00
	1511 - 3.3.90.30.00	**0,00**	**39.000,00**	**39.000,00**	**50.000,00**	**60.000,00**	**188.000,00**
	1 - Recursos Próprios - 0.1.00	0,00	39.000,00	39.000,00	50.000,00	60.000,00	188.000,00
	1512 - 3.3.90.32.00	**0,00**	**6.000,00**	**6.000,00**	**6.000,00**	**6.000,00**	**24.000,00**
	1 - Recursos Próprios - 0.1.00	0,00	6.000,00	6.000,00	6.000,00	6.000,00	24.000,00
	1513 - 3.3.90.33.00	**0,00**	**2.000,00**	**2.000,00**	**5.000,00**	**5.000,00**	**14.000,00**
	1 - Recursos Próprios - 0.1.00	0,00	2.000,00	2.000,00	5.000,00	5.000,00	14.000,00
	1514 - 3.3.90.35.00	**0,00**	**13.000,00**	**15.000,00**	**30.000,00**	**30.000,00**	**88.000,00**
	1 - Recursos Próprios - 0.1.00	0,00	13.000,00	15.000,00	30.000,00	30.000,00	88.000,00
	1516 - 3.3.90.36.00	**0,00**	**47.000,00**	**47.000,00**	**50.000,00**	**50.000,00**	**194.000,00**
	1 - Recursos Próprios - 0.1.00	0,00	47.000,00	47.000,00	50.000,00	50.000,00	194.000,00
	1517 - 3.3.90.39.00	**0,00**	**22.000,00**	**1.000,00**	**30.000,00**	**30.000,00**	**83.000,00**
	1 - Recursos Próprios - 0.1.00	0,00	22.000,00	1.000,00	30.000,00	30.000,00	83.000,00
	1509 - 3.3.90.47.00	**0,00**	**6.000,00**	**6.000,00**	**6.000,00**	**6.000,00**	**24.000,00**
	1 - Recursos Próprios - 0.1.00	0,00	6.000,00	6.000,00	6.000,00	6.000,00	24.000,00
	1523 - 3.3.90.92.00	**0,00**	**3.000,00**	**3.000,00**	**3.000,00**	**4.000,00**	**13.000,00**
	1 - Recursos Próprios - 0.1.00	0,00	3.000,00	3.000,00	3.000,00	4.000,00	13.000,00
Programa:	848 - APOIO AO CONSELHO TUTELAR	0,00	0,00	0,00	208.000,00	239.000,00	447.000,00
Ação:	2.151 - Apoio ao Conselho Tutelar	0,00	0,00	0,00	208.000,00	239.000,00	447.000,00

DEMONSTRATIVO DE COMPATIBILIDADE ENTRE O PPA E A LOA

PPA 2014 - 2017 - Valores em R$

		Valor global	2014	2015	2016	2017	Total
	1614 - 3.1.90.11.00	**0,00**	**0,00**	**0,00**	**120.000,00**	**150.000,00**	**270.000,00**
	1 - Recursos Próprios - 0.1.00	0,00	0,00	0,00	120.000,00	150.000,00	270.000,00
	1615 - 3.1.90.13.00	**0,00**	**0,00**	**0,00**	**30.000,00**	**30.000,00**	**60.000,00**
	1 - Recursos Próprios - 0.1.00	0,00	0,00	0,00	30.000,00	30.000,00	60.000,00
	1616 - 3.3.90.14.00	**0,00**	**0,00**	**0,00**	**10.000,00**	**10.000,00**	**20.000,00**
	1 - Recursos Próprios - 0.1.00	0,00	0,00	0,00	10.000,00	10.000,00	20.000,00
	1617 - 3.3.90.30.00	**0,00**	**0,00**	**0,00**	**30.000,00**	**30.000,00**	**60.000,00**
	1 - Recursos Próprios - 0.1.00	0,00	0,00	0,00	30.000,00	30.000,00	60.000,00
	1618 - 3.3.90.33.00	**0,00**	**0,00**	**0,00**	**2.000,00**	**2.000,00**	**4.000,00**
	1 - Recursos Próprios - 0.1.00	0,00	0,00	0,00	2.000,00	2.000,00	4.000,00
	1619 - 3.3.90.36.00	**0,00**	**0,00**	**0,00**	**6.000,00**	**6.000,00**	**12.000,00**
	1 - Recursos Próprios - 0.1.00	0,00	0,00	0,00	6.000,00	6.000,00	12.000,00
	1620 - 3.3.90.39.00	**0,00**	**0,00**	**0,00**	**5.000,00**	**5.000,00**	**10.000,00**
	1 - Recursos Próprios - 0.1.00	0,00	0,00	0,00	5.000,00	5.000,00	10.000,00
	1621 - 3.3.90.46.00	**0,00**	**0,00**	**0,00**	**5.000,00**	**6.000,00**	**11.000,00**
	1 - Recursos Próprios - 0.1.00	0,00	0,00	0,00	5.000,00	6.000,00	11.000,00
Subfunção:	243 - Assistência à Criança e ao Adolescente	0,00	173.000,00	173.000,00	45.000,00	49.000,00	440.000,00
Programa:	816 - APOIO AO CONSELHO TUTELAR E AOS CONSELHOS DE ASSISTÊNCIA SOCIAL	0,00	43.000,00	43.000,00	0,00	0,00	86.000,00
Ação:	2.125 - Apoio ao Conselho Tutelar e aos Conselhos de Assistência Social	0,00	43.000,00	43.000,00	0,00	0,00	86.000,00
	1524 - 3.1.90.11.00	**0,00**	**43.000,00**	**43.000,00**	**0,00**	**0,00**	**86.000,00**
	1 - Recursos Próprios - 0.1.00	0,00	43.000,00	43.000,00	0,00	0,00	86.000,00
Programa:	818 - FAMÍLIA SUBSTITUTA	0,00	19.000,00	19.000,00	0,00	0,00	38.000,00
Ação:	2.127 - Manutenção das Ações Vinculadas ao Programa FAMÍLIA SUBSTITUTA	0,00	19.000,00	19.000,00	0,00	0,00	38.000,00
	1552 - 3.3.90.30.00	**0,00**	**6.000,00**	**6.000,00**	**0,00**	**0,00**	**12.000,00**
	1 - Recursos Próprios - 0.1.00	0,00	6.000,00	6.000,00	0,00	0,00	12.000,00
	1554 - 3.3.90.36.00	**0,00**	**6.000,00**	**6.000,00**	**0,00**	**0,00**	**12.000,00**
	1 - Recursos Próprios - 0.1.00	0,00	6.000,00	6.000,00	0,00	0,00	12.000,00
	1555 - 3.3.90.39.00	**0,00**	**7.000,00**	**7.000,00**	**0,00**	**0,00**	**14.000,00**
	1 - Recursos Próprios - 0.1.00	0,00	7.000,00	7.000,00	0,00	0,00	14.000,00
Programa:	819 - ESPAÇO RENASCER	0,00	17.000,00	17.000,00	0,00	0,00	34.000,00
Ação:	1.88 - Construção, Reforma e/ou Ampliação de Imóveis e Equipamentos Para	0,00	17.000,00	17.000,00	0,00	0,00	34.000,00
	1557 - 4.4.90.51.00	**0,00**	**11.000,00**	**11.000,00**	**0,00**	**0,00**	**22.000,00**
	1 - Recursos Próprios - 0.1.00	0,00	11.000,00	11.000,00	0,00	0,00	22.000,00
	1558 - 4.4.90.52.00	**0,00**	**6.000,00**	**6.000,00**	**0,00**	**0,00**	**12.000,00**
	1 - Recursos Próprios - 0.1.00	0,00	6.000,00	6.000,00	0,00	0,00	12.000,00
Programa:	821 - ASSISTÊNCIA À LIBERDADE ASSISTIDA	0,00	45.000,00	45.000,00	45.000,00	49.000,00	184.000,00

DEMONSTRATIVO DE COMPATIBILIDADE ENTRE O PPA E A LOA

PPA 2014 - 2017 - Valores em R$

		Valor global	2014	2015	2016	2017	Total
Ação:	2.126 - Apoio ao Programa de Liberdade Assistida e Semi-liberdade	0,00	45.000,00	45.000,00	45.000,00	49.000,00	184.000,00
	1540 - 3.1.90.04.00	**0,00**	**2.000,00**	**2.000,00**	**2.000,00**	**2.000,00**	**8.000,00**
	1 - Recursos Próprios - 0.1.00	0,00	2.000,00	2.000,00	2.000,00	2.000,00	8.000,00
	1541 - 3.1.90.11.00	**0,00**	**12.000,00**	**12.000,00**	**12.000,00**	**12.000,00**	**48.000,00**
	1 - Recursos Próprios - 0.1.00	0,00	12.000,00	12.000,00	12.000,00	12.000,00	48.000,00
	1543 - 3.1.90.13.00	**0,00**	**8.000,00**	**8.000,00**	**8.000,00**	**8.000,00**	**32.000,00**
	1 - Recursos Próprios - 0.1.00	0,00	8.000,00	8.000,00	8.000,00	8.000,00	32.000,00
	1545 - 3.3.90.14.00	**0,00**	**4.000,00**	**4.000,00**	**4.000,00**	**5.000,00**	**17.000,00**
	1 - Recursos Próprios - 0.1.00	0,00	4.000,00	4.000,00	4.000,00	5.000,00	17.000,00
	1546 - 3.3.90.30.00	**0,00**	**5.000,00**	**5.000,00**	**5.000,00**	**5.000,00**	**20.000,00**
	1 - Recursos Próprios - 0.1.00	0,00	5.000,00	5.000,00	5.000,00	5.000,00	20.000,00
	1548 - 3.3.90.36.00	**0,00**	**12.000,00**	**12.000,00**	**12.000,00**	**15.000,00**	**51.000,00**
	1 - Recursos Próprios - 0.1.00	0,00	12.000,00	12.000,00	12.000,00	15.000,00	51.000,00
	1549 - 3.3.90.39.00	**0,00**	**2.000,00**	**2.000,00**	**2.000,00**	**2.000,00**	**8.000,00**
	1 - Recursos Próprios - 0.1.00	0,00	2.000,00	2.000,00	2.000,00	2.000,00	8.000,00
Programa:	848 - APOIO AO CONSELHO TUTELAR	0,00	49.000,00	49.000,00	0,00	0,00	98.000,00
Ação:	2.125 - Apoio ao Conselho Tutelar e aos Conselhos de Assistência Social	0,00	49.000,00	49.000,00	0,00	0,00	98.000,00
	1527 - 3.1.90.13.00	**0,00**	**8.000,00**	**8.000,00**	**0,00**	**0,00**	**16.000,00**
	1 - Recursos Próprios - 0.1.00	0,00	8.000,00	8.000,00	0,00	0,00	16.000,00
	1529 - 3.3.90.14.00	**0,00**	**8.000,00**	**8.000,00**	**0,00**	**0,00**	**16.000,00**
	1 - Recursos Próprios - 0.1.00	0,00	8.000,00	8.000,00	0,00	0,00	16.000,00
	1531 - 3.3.90.30.00	**0,00**	**14.000,00**	**14.000,00**	**0,00**	**0,00**	**28.000,00**
	1 - Recursos Próprios - 0.1.00	0,00	14.000,00	14.000,00	0,00	0,00	28.000,00
	1533 - 3.3.90.33.00	**0,00**	**2.000,00**	**2.000,00**	**0,00**	**0,00**	**4.000,00**
	1 - Recursos Próprios - 0.1.00	0,00	2.000,00	2.000,00	0,00	0,00	4.000,00
	1534 - 3.3.90.36.00	**0,00**	**6.000,00**	**6.000,00**	**0,00**	**0,00**	**12.000,00**
	1 - Recursos Próprios - 0.1.00	0,00	6.000,00	6.000,00	0,00	0,00	12.000,00
	1535 - 3.3.90.39.00	**0,00**	**5.000,00**	**5.000,00**	**0,00**	**0,00**	**10.000,00**
	1 - Recursos Próprios - 0.1.00	0,00	5.000,00	5.000,00	0,00	0,00	10.000,00
	1538 - 3.3.90.46.00	**0,00**	**6.000,00**	**6.000,00**	**0,00**	**0,00**	**12.000,00**
	1 - Recursos Próprios - 0.1.00	0,00	6.000,00	6.000,00	0,00	0,00	12.000,00
Função:	28 - Encargos Especiais	0,00	2.000,00	7.190,00	0,00	0,00	9.190,00
Subfunção:	846 - Outros Encargos Especiais	0,00	2.000,00	7.190,00	0,00	0,00	9.190,00
Programa:	0 - Operações Especiais	0,00	2.000,00	7.190,00	0,00	0,00	9.190,00
Ação:	0.18 - Pagamento de Juros da Dívida	0,00	2.000,00	7.190,00	0,00	0,00	9.190,00
	1561 - 3.3.90.93.00	**0,00**	**2.000,00**	**7.190,00**	**0,00**	**0,00**	**9.190,00**
	1 - Recursos Próprios - 0.1.00	0,00	2.000,00	2.190,00	0,00	0,00	4.190,00

DEMONSTRATIVO DE COMPATIBILIDADE ENTRE O PPA E A LOA

PPA 2014 - 2017 - Valores em R$

		Valor global	2014	2015	2016	2017	Total
	17 - Covênios Assistência Social - 0.1.53	0,00	0,00	5.000,00	0,00	0,00	5.000,00
Unidade Gestora:	**5 - Câmara Municipal de Floresta**	**0,00**	**3.829.500,00**	**3.829.500,00**	**4.029.500,00**	**4.983.747,75**	**16.672.247,75**
Unidade Orçamentária:	**1001 - Câmara Municipal de Floresta**	**0,00**	**3.829.500,00**	**3.829.500,00**	**4.029.500,00**	**4.983.747,75**	**16.672.247,75**
Função:	1 - Legislativa	0,00	3.799.500,00	3.819.500,00	4.019.500,00	4.944.718,66	16.583.218,66
Subfunção:	31 - Ação Legislativa	0,00	3.799.500,00	3.819.500,00	4.019.500,00	4.944.718,66	16.583.218,66
Programa:	100 - REEQUIPAMENTO DA CÂMARA MUNICIPAL	0,00	90.000,00	90.000,00	100.000,00	117.087,26	397.087,26
Ação:	1.1 - Aquisição de Veículos, Móveis, Máquinas e Equipamentos	0,00	90.000,00	90.000,00	100.000,00	117.087,26	397.087,26
	321 - 4.4.90.52.00	**0,00**	**90.000,00**	**90.000,00**	**100.000,00**	**117.087,26**	**397.087,26**
	1 - Recursos Próprios - 0.1.00	0,00	90.000,00	90.000,00	100.000,00	117.087,26	397.087,26
Programa:	102 - EXPANSÃO DA ÁREA FÍSICA DO PODER LEGISLATIVO	0,00	70.000,00	70.000,00	70.000,00	91.067,87	301.067,87
Ação:	1.2 - Construção, Reforma, Ampliação e Conservação do Prédio da Câmara	0,00	70.000,00	70.000,00	70.000,00	91.067,87	301.067,87
	322 - 4.4.90.51.00	**0,00**	**70.000,00**	**70.000,00**	**70.000,00**	**91.067,87**	**301.067,87**
	1 - Recursos Próprios - 0.1.00	0,00	70.000,00	70.000,00	70.000,00	91.067,87	301.067,87
Programa:	103 - ADMINISTRAÇÃO GERAL	0,00	3.199.500,00	3.126.500,00	3.306.500,00	4.158.392,44	13.790.892,44
Ação:	2.1 - Manutenção dos Serviços da Unidade	0,00	2.174.500,00	2.101.500,00	2.281.500,00	2.818.958,20	9.376.458,20
	323 - 3.1.90.04.00	**0,00**	**10.000,00**	**10.000,00**	**10.000,00**	**13.009,70**	**43.009,70**
	1 - Recursos Próprios - 0.1.00	0,00	10.000,00	10.000,00	10.000,00	13.009,70	43.009,70
	442 - 3.1.90.11.00	**0,00**	**980.000,00**	**1.150.000,00**	**1.200.000,00**	**1.274.950,11**	**4.604.950,11**
	1 - Recursos Próprios - 0.1.00	0,00	980.000,00	1.150.000,00	1.200.000,00	1.274.950,11	4.604.950,11
	443 - 3.1.90.16.00	**0,00**	**5.000,00**	**5.000,00**	**5.000,00**	**6.504,85**	**21.504,85**
	1 - Recursos Próprios - 0.1.00	0,00	5.000,00	5.000,00	5.000,00	6.504,85	21.504,85
	445 - 3.3.90.14.00	**0,00**	**200.000,00**	**150.000,00**	**150.000,00**	**260.193,90**	**760.193,90**
	1 - Recursos Próprios - 0.1.00	0,00	200.000,00	150.000,00	150.000,00	260.193,90	760.193,90
	446 - 3.3.90.30.00	**0,00**	**143.000,00**	**140.000,00**	**160.000,00**	**176.038,64**	**619.038,64**
	1 - Recursos Próprios - 0.1.00	0,00	143.000,00	140.000,00	160.000,00	176.038,64	619.038,64
	447 - 3.3.90.33.00	**0,00**	**16.500,00**	**16.500,00**	**16.500,00**	**21.466,00**	**70.966,00**
	1 - Recursos Próprios - 0.1.00	0,00	16.500,00	16.500,00	16.500,00	21.466,00	70.966,00
	444 - 3.3.90.34.00	**0,00**	**150.000,00**	**100.000,00**	**100.000,00**	**195.145,43**	**545.145,43**
	1 - Recursos Próprios - 0.1.00	0,00	150.000,00	100.000,00	100.000,00	195.145,43	545.145,43
	448 - 3.3.90.35.00	**0,00**	**250.000,00**	**250.000,00**	**250.000,00**	**325.242,38**	**1.075.242,38**
	1 - Recursos Próprios - 0.1.00	0,00	250.000,00	250.000,00	250.000,00	325.242,38	1.075.242,38
	449 - 3.3.90.36.00	**0,00**	**120.000,00**	**100.000,00**	**140.000,00**	**156.116,34**	**516.116,34**
	1 - Recursos Próprios - 0.1.00	0,00	120.000,00	100.000,00	140.000,00	156.116,34	516.116,34
	450 - 3.3.90.39.00	**0,00**	**300.000,00**	**180.000,00**	**250.000,00**	**390.290,85**	**1.120.290,85**
	1 - Recursos Próprios - 0.1.00	0,00	300.000,00	180.000,00	250.000,00	390.290,85	1.120.290,85
Ação:	2.2 - Pagamento da Remuneração dos Vereadores	0,00	950.000,00	950.000,00	950.000,00	1.235.921,03	4.085.921,03

DEMONSTRATIVO DE COMPATIBILIDADE ENTRE O PPA E A LOA

PPA 2014 - 2017 - Valores em R$

		Valor global	2014	2015	2016	2017	Total
	324 - 3.1.90.11.00	**0,00**	**950.000,00**	**950.000,00**	**950.000,00**	**1.235.921,03**	**4.085.921,03**
	1 - Recursos Próprios - 0.1.00	0,00	950.000,00	950.000,00	950.000,00	1.235.921,03	4.085.921,03
Ação:	2.3 - Despesas de Exercícios Anteriores	0,00	15.000,00	15.000,00	15.000,00	25.455,04	70.455,04
	1592 - 3.1.90.92.00	**0,00**	**0,00**	**5.000,00**	**5.000,00**	**5.940,50**	**15.940,50**
	1 - Recursos Próprios - 0.1.00	0,00	0,00	5.000,00	5.000,00	5.940,50	15.940,50
	452 - 3.3.90.92.00	**0,00**	**15.000,00**	**10.000,00**	**10.000,00**	**19.514,54**	**54.514,54**
	1 - Recursos Próprios - 0.1.00	0,00	15.000,00	10.000,00	10.000,00	19.514,54	54.514,54
Ação:	2.4 - Indenizações e Restituições	0,00	55.000,00	55.000,00	55.000,00	71.553,32	236.553,32
	453 - 3.3.90.93.00	**0,00**	**55.000,00**	**55.000,00**	**55.000,00**	**71.553,32**	**236.553,32**
	1 - Recursos Próprios - 0.1.00	0,00	55.000,00	55.000,00	55.000,00	71.553,32	236.553,32
Ação:	2.5 - Despesas com Salário - Família	0,00	5.000,00	5.000,00	5.000,00	6.504,85	21.504,85
	454 - 3.1.90.09.00	**0,00**	**5.000,00**	**5.000,00**	**5.000,00**	**6.504,85**	**21.504,85**
	1 - Recursos Próprios - 0.1.00	0,00	5.000,00	5.000,00	5.000,00	6.504,85	21.504,85
Programa:	107 - CONTRIBUIÇÃO PARA ÓRGÃOS PREVIDENCIÁRIOS	0,00	430.000,00	520.000,00	530.000,00	561.596,89	2.041.596,89
Ação:	2.6 - Obrigações Patronais	0,00	430.000,00	520.000,00	530.000,00	561.596,89	2.041.596,89
	455 - 3.1.90.13.00	**0,00**	**390.000,00**	**490.000,00**	**500.000,00**	**509.558,11**	**1.889.558,11**
	1 - Recursos Próprios - 0.1.00	0,00	390.000,00	490.000,00	500.000,00	509.558,11	1.889.558,11
	456 - 3.1.91.13.00	**0,00**	**40.000,00**	**30.000,00**	**30.000,00**	**52.038,78**	**152.038,78**
	1 - Recursos Próprios - 0.1.00	0,00	40.000,00	30.000,00	30.000,00	52.038,78	152.038,78
Programa:	108 - ENCARGOS ESPECIAIS	0,00	5.000,00	8.000,00	8.000,00	10.069,35	31.069,35
Ação:	2.7 - Sentenças Judiciais	0,00	5.000,00	8.000,00	8.000,00	10.069,35	31.069,35
	1593 - 3.1.90.91.00	**0,00**	**0,00**	**3.000,00**	**3.000,00**	**3.564,50**	**9.564,50**
	1 - Recursos Próprios - 0.1.00	0,00	0,00	3.000,00	3.000,00	3.564,50	9.564,50
	329 - 3.3.90.91.00	**0,00**	**5.000,00**	**5.000,00**	**5.000,00**	**6.504,85**	**21.504,85**
	1 - Recursos Próprios - 0.1.00	0,00	5.000,00	5.000,00	5.000,00	6.504,85	21.504,85
Programa:	109 - DESPESAS COM PARCELAMENTO PREVIDÊNCIA SOCIAL	0,00	5.000,00	5.000,00	5.000,00	6.504,85	21.504,85
Ação:	2.8 - Despesas com Parcelamentos - Encargos Sociais	0,00	5.000,00	5.000,00	5.000,00	6.504,85	21.504,85
	458 - 3.2.90.21.00	**0,00**	**5.000,00**	**5.000,00**	**5.000,00**	**6.504,85**	**21.504,85**
	1 - Recursos Próprios - 0.1.00	0,00	5.000,00	5.000,00	5.000,00	6.504,85	21.504,85
Função:	28 - Encargos Especiais	0,00	30.000,00	10.000,00	10.000,00	39.029,09	89.029,09
Subfunção:	843 - Serviço da Dívida Interna	0,00	30.000,00	10.000,00	10.000,00	39.029,09	89.029,09
Programa:	0 - Operações Especiais	0,00	30.000,00	10.000,00	10.000,00	39.029,09	89.029,09
Ação:	0.6 - Pagamento da Dívida com o INSS	0,00	30.000,00	10.000,00	10.000,00	39.029,09	89.029,09
	331 - 4.6.90.71.00	**0,00**	**30.000,00**	**10.000,00**	**10.000,00**	**39.029,09**	**89.029,09**
	1 - Recursos Próprios - 0.1.00	0,00	30.000,00	10.000,00	10.000,00	39.029,09	89.029,09
Unidade Gestora:	6 - Instituto de Previdência dos Servidores Municipais de Flore	0,00	4.940.000,00	5.814.000,00	5.914.000,00	5.914.000,00	22.582.000,00

DEMONSTRATIVO DE COMPATIBILIDADE ENTRE O PPA E A LOA

PPA 2014 - 2017 - Valores em R$

		Valor global	2014	2015	2016	2017	Total
Unidade Orçamentária: 90009 - PREVIDÊNCIA SOCIAL		**0,00**	**4.940.000,00**	**5.814.000,00**	**5.914.000,00**	**5.914.000,00**	**22.582.000,00**
Função:	9 - Previdência Social	0,00	4.760.000,00	5.420.000,00	5.514.000,00	5.464.000,00	21.158.000,00
Subfunção:	272 - Previdência do Regime Estatutário	0,00	4.760.000,00	5.420.000,00	5.514.000,00	5.464.000,00	21.158.000,00
Programa:	901 - MANUTENÇÃO DO REGIME PRÓPRIO DE PREVIDÊNCIA	0,00	4.760.000,00	5.420.000,00	5.514.000,00	5.464.000,00	21.158.000,00
Ação:	1.95 - Modernização da Estrutura Física e Aquisição de Equipamentos -	0,00	40.000,00	70.000,00	80.000,00	80.000,00	270.000,00
	1197 - 4.4.90.51.00	**0,00**	**30.000,00**	**30.000,00**	**40.000,00**	**40.000,00**	**140.000,00**
	22 - Contribuições Previdenciárias - 0.1.03	0,00	30.000,00	30.000,00	40.000,00	40.000,00	140.000,00
	1196 - 4.4.90.52.00	**0,00**	**10.000,00**	**40.000,00**	**40.000,00**	**40.000,00**	**130.000,00**
	22 - Contribuições Previdenciárias - 0.1.03	0,00	10.000,00	40.000,00	40.000,00	40.000,00	130.000,00
Ação:	2.2224 - Manutenção das Atividades do Fundo de Previdência	0,00	264.000,00	345.000,00	384.000,00	384.000,00	1.377.000,00
	428 - 3.1.90.11.00	**0,00**	**40.000,00**	**40.000,00**	**40.000,00**	**40.000,00**	**160.000,00**
	22 - Contribuições Previdenciárias - 0.1.03	0,00	40.000,00	40.000,00	40.000,00	40.000,00	160.000,00
	1160 - 3.1.90.13.00	**0,00**	**10.000,00**	**10.000,00**	**10.000,00**	**10.000,00**	**40.000,00**
	22 - Contribuições Previdenciárias - 0.1.03	0,00	10.000,00	10.000,00	10.000,00	10.000,00	40.000,00
	1161 - 3.3.90.14.00	**0,00**	**6.000,00**	**15.000,00**	**20.000,00**	**20.000,00**	**61.000,00**
	22 - Contribuições Previdenciárias - 0.1.03	0,00	6.000,00	15.000,00	20.000,00	20.000,00	61.000,00
	1162 - 3.3.90.30.00	**0,00**	**20.000,00**	**30.000,00**	**40.000,00**	**40.000,00**	**130.000,00**
	22 - Contribuições Previdenciárias - 0.1.03	0,00	20.000,00	30.000,00	40.000,00	40.000,00	130.000,00
	1163 - 3.3.90.33.00	**0,00**	**3.000,00**	**10.000,00**	**14.000,00**	**14.000,00**	**41.000,00**
	22 - Contribuições Previdenciárias - 0.1.03	0,00	3.000,00	10.000,00	14.000,00	14.000,00	41.000,00
	1164 - 3.3.90.35.00	**0,00**	**100.000,00**	**100.000,00**	**100.000,00**	**100.000,00**	**400.000,00**
	22 - Contribuições Previdenciárias - 0.1.03	0,00	100.000,00	100.000,00	100.000,00	100.000,00	400.000,00
	1165 - 3.3.90.36.00	**0,00**	**20.000,00**	**40.000,00**	**50.000,00**	**50.000,00**	**160.000,00**
	22 - Contribuições Previdenciárias - 0.1.03	0,00	20.000,00	40.000,00	50.000,00	50.000,00	160.000,00
	1166 - 3.3.90.39.00	**0,00**	**45.000,00**	**80.000,00**	**90.000,00**	**90.000,00**	**305.000,00**
	22 - Contribuições Previdenciárias - 0.1.03	0,00	45.000,00	80.000,00	90.000,00	90.000,00	305.000,00
	1167 - 3.3.90.92.00	**0,00**	**10.000,00**	**10.000,00**	**10.000,00**	**10.000,00**	**40.000,00**
	22 - Contribuições Previdenciárias - 0.1.03	0,00	10.000,00	10.000,00	10.000,00	10.000,00	40.000,00
	1168 - 3.3.90.93.00	**0,00**	**10.000,00**	**10.000,00**	**10.000,00**	**10.000,00**	**40.000,00**
	22 - Contribuições Previdenciárias - 0.1.03	0,00	10.000,00	10.000,00	10.000,00	10.000,00	40.000,00
Ação:	2.22176 - Custeio das Atividades do FLORESTAPREV	0,00	4.360.000,00	4.775.000,00	4.750.000,00	4.700.000,00	18.585.000,00
	429 - 3.3.90.01.00	**0,00**	**3.400.000,00**	**3.700.000,00**	**3.800.000,00**	**3.800.000,00**	**14.700.000,00**
	22 - Contribuições Previdenciárias - 0.1.03	0,00	3.400.000,00	3.700.000,00	3.800.000,00	3.800.000,00	14.700.000,00
	1169 - 3.3.90.03.00	**0,00**	**620.000,00**	**675.000,00**	**500.000,00**	**500.000,00**	**2.295.000,00**
	22 - Contribuições Previdenciárias - 0.1.03	0,00	620.000,00	675.000,00	500.000,00	500.000,00	2.295.000,00
	1170 - 3.3.90.05.00	**0,00**	**340.000,00**	**400.000,00**	**450.000,00**	**400.000,00**	**1.590.000,00**
	22 - Contribuições Previdenciárias - 0.1.03	0,00	340.000,00	400.000,00	450.000,00	400.000,00	1.590.000,00

DEMONSTRATIVO DE COMPATIBILIDADE ENTRE O PPA E A LOA

PPA 2014 - 2017 - Valores em R$

		Valor global	2014	2015	2016	2017	Total
Ação:	2.222178 - Custeio dos Benefícios Previdenciários - Fundo Previdenciário	0,00	96.000,00	230.000,00	300.000,00	300.000,00	926.000,00
	430 - 3.1.90.01.00	**0,00**	**40.000,00**	**100.000,00**	**120.000,00**	**120.000,00**	**380.000,00**
	22 - Contribuições Previdenciárias - 0.1.03	0,00	40.000,00	100.000,00	120.000,00	120.000,00	380.000,00
	1194 - 3.1.90.03.00	**0,00**	**30.000,00**	**80.000,00**	**100.000,00**	**100.000,00**	**310.000,00**
	22 - Contribuições Previdenciárias - 0.1.03	0,00	30.000,00	80.000,00	100.000,00	100.000,00	310.000,00
	1195 - 3.1.90.05.00	**0,00**	**26.000,00**	**50.000,00**	**80.000,00**	**80.000,00**	**236.000,00**
	22 - Contribuições Previdenciárias - 0.1.03	0,00	26.000,00	50.000,00	80.000,00	80.000,00	236.000,00
Função:	99 - Reserva de Contingência	0,00	180.000,00	394.000,00	400.000,00	450.000,00	1.424.000,00
Subfunção:	999 - Reserva de Contingência	0,00	180.000,00	394.000,00	400.000,00	450.000,00	1.424.000,00
Programa:	901 - MANUTENÇÃO DO REGIME PRÓPRIO DE PREVIDÊNCIA	0,00	180.000,00	394.000,00	400.000,00	450.000,00	1.424.000,00
Ação:	2.22177 - Reserva de Contigência	0,00	180.000,00	394.000,00	400.000,00	450.000,00	1.424.000,00
	431 - 9.9.99.99.00	**0,00**	**180.000,00**	**394.000,00**	**400.000,00**	**450.000,00**	**1.424.000,00**
	22 - Contribuições Previdenciárias - 0.1.03	0,00	180.000,00	394.000,00	400.000,00	450.000,00	1.424.000,00

PREFEITURA MUNICIPAL DE
FLORESTA

MUNICÍPIO DE FLORESTA

ANEXO DE COMPATIBILIDADE

LEI DE DIRETIREZES ORÇAMENTÁRIAS E ORÇAMENTO

2016

R$ milhares

ESPECIFICAÇÃO	LDO 2016		ORÇAMENTO 2016	
	Valor Corrente	Valor Constante	Valor Corrente	Valor Constante
Receita Total	92.119	86.823	94.390	88.863
Receitas Primárias (I)	91.156	85.915	93.510	88.134
Despesa Total	92.119	86.823	92.337	87.028
Despesas Primárias (II)	90.038	84.861	91.366	86.113
Resultado Primário (III) = (I - II)	1.117	1.054	2.144	2.021
Amortização da Dívida Publica	2.024	1.908	925	872
Reserva de Contigência	3.510	3.308	3.000	2.828

Metodologia

Valores constantes é o resultado dos valores correntes dividido pela inflação média (6,10% anual) projetada com base no índice do IPCA para 2015 constante da LDO 2015.

PREFEITURA MUNICIPAL DE
FLORESTA

MUNICIPIO DE FLORESTA

DEMONSTRATIVO DE ANISTIAS, REMISSÕES E OUTROS BENEFICIOS FISCAIS
2016

R$ milhares

TRIBUTO	MODALIDADE	SETORES/ PROGRAMAS/ BENEFICIÁRIO	RENÚNCIA DE RECEITA PREVISTA			COMPENSAÇÃO
			2014	2015	2016	
TOTAL						