Câmara Municipal de Bertioga

Estado de São Paulo

Estância Balneária

VEREADOR
EDUARDO PEREIRA

Protocolo: _____
Data: ___/___/___ Hora: _____
Ofício nº: _____
( ) Aprovado ( ) Reprovado na
29ª SO, realizada em 26 SET 2017
( ) adendo

NEY VAZ PINTO LYRA
Presidente
Presidente da Câmara

INDICAÇÃO Nº 360 / 17

Eduardo Pereira, vereador no exercício das suas atribuições regimentais, **INDICO** ao Senhor Prefeito do Município de Bertioga que **fortaleça a Segurança Pública com o aumento do efetivo policial, em atuação com a Secretaria Estadual de Segurança Pública, Comando Estadual da Policia Militar e Civil junto ao Governo do Estado de São Paulo.**

JUSTIFICATIVA

O Governo do Estado de São Paulo anunciou esta semana ações para fortalecer a Segurança Pública, com a ampliação do policiamento e de viaturas nas ruas, para auxiliar nas ações de prevenção e patrulhamento.

Bertioga foi contemplada com três novas viaturas da Policia Militar, entretanto o município não foi contemplado com o aumento do efetivo policial, já que conforme anunciado pelo Governo, entre 2011 e 2014 foram contratados 23.788 policiais militares, 3.650 policiais civis e 692 policiais técnico-científicos.

O aumento da jornada diária dos Policiais Militares que aderiram a DEJEM (Diária Especial por Jornada Extraordinária de Trabalho Policial Militar) tem a execução limitada de no máximo dez diárias mensais, além das oito horas continuas de atividades.

Desta forma, em que pese, a divulgação do reforço com a adesão de seis policias a DEJEM, ressaltamos a importância do aumento do efetivo de policiais em nosso município, visto que os dados estatísticos divulgados no Jornal A Tribuna de Santos, referentes à criminalidade na Baixada Santista, demonstram que o nosso município não tem o quer comemorar, enquanto o Estado comemora a redução sistemática no número de homicídios, Bertioga teve mais mortes.

Os roubos, roubos de veículos e furtos também aumentaram significativamente em nosso município.

LUIZ CARLOS PACÍFICO JR.
Vereador

Valéria Bento
Vereadora

MATHEUS DEL CORSO RODRIGUES
Vereador

MAGNO ROBERTO SILVA SOUZA
2º Secretário

LUIS HENRIQUE CAPELLINI
Vereador

ARNALDO DE OLIVEIRA JUNIOR
Vereador

"Não nos cansemos de fazer o bem. Pois, se não desanimarmos, chegará o tempo certo em que faremos a colheita."
Gálatas 6:9.

CARLOS TICIANELLI
1º Secretário

VEREADOR
EDUARDO PEREIRA

A cidade de Bertioga é a que mais cresce no Estado de São Paulo, e, merece mais atenção das autoridades, principalmente nesse período em que se aproxima a alta temporada com a chegada do verão.

Os munícipes perderam a tranquilidade e já evitam transitar em alguns pontos da cidade, bem como no período noturno. Em redes sociais constatamos a divulgação das constantes ocorrências. Alguns turistas já estão deixando de freqüentar a cidade com medo da criminalidade e violência.

Justificado o pedido, solicito o envio de ofício ao Exmo. Sr. Prefeito, ao CONSEG, bem como ao Secretário de Estado da Segurança Pública.

Ouvindo-se o Douto Plenário, esta é a Indicação que vai devidamente subscrita.

Bertioga, 26 de setembro de 2017.

Eng.º Eduardo Pereira
Vereador
Vice-Presidente da Câmara Municipal de Bertioga

"Não nos cansemos de fazer o bem. Pois, se não desanimarmos, chegará o tempo certo em que faremos a colheita."
Gálatas 6:9.

jornal site A Tribuna

Assaltos e estupros aumentam na região, aponta balanço

Dos nove municípios da Baixada Santista, Praia Grande se mantém há meses com o pior resultado relacionado a roubos

MAURÍCIO MARTINS

26/09/2017 - 07:30 - Atualizado em 26/09/2017 - 07:56

Não é difícil saber por que todo mundo conhece alguém que já foi assaltado: de janeiro a agosto deste ano, já foram 13.113 registros de roubos na Baixada Santista, mais de 50 por dia. O aumento é de 8,21% em relação ao mesmo período de 2016, quando houve 12.118 casos de grave ameaça por ladrões que levaram pertences.

Dos nove municípios da região, Praia Grande se mantém há meses com o pior resultado absoluto – 3.233 assaltos em oito meses. A Cidade, monitorada por câmeras e com Guarda Civil Municipal armada, não consegue ações efetivas para reduzir esse tipo de crime: mais de 13 moradores e turistas se deparam diariamente com ladrões. Os dados mensais foram divulgados na segunda-feira (25) pelo Governo do Estado.

"Apesar de ainda estar alto, há uma tendência de diminuição. Comparando agosto de 2016 com o de 2017, tenho uma queda de 7,8% dos roubos. A estratégia de centralizar o Baep (Batalhão de Ações Especiais de Polícia) e voltar com a Força Tática em quatro cidades acabou surtindo efeito. Se essa tendência se mantiver, vamos apresentar diminuição (nos roubos) até o final do ano", diz o comandante da Polícia Militar (PM) na Baixada Santista e Vale do Ribeira (CPI-6), coronel Rogério Silva Pedro.

Os estupros também preocupam, porque representam o mais alto índice de aumento entre as principais estatísticas da criminalidade: 20,11% de janeiro a agosto deste ano, em comparação ao mesmo período de 2016. Itanhaém lidera as ocorrências de violência sexual, com 39 registros no período. Para Silva Pedro, a questão deve ser observada sob outro ângulo: não depende apenas de patrulhamento preventivo.

"Analisando Itanhaém, só um estupro foi na rua, aquele em que o indivíduo aborda e leva a mulher para algum local. Os casos envolvem ex-marido dentro da casa de ex-mulher, parentes, vizinhos, familiares dentro da própria casa da vítima. Sempre com esse vínculo. As mães precisam ficar mais atentas e procurar (em caso de desconfiança) o Conselho Tutelar, a delegacia ou acionar a PM", diz o coronel.

DADOS DA CRIMINALIDADE NA BAIXADA SANTISTA

>> Análise comparativa de janeiro a agosto de 2016/2017

Municípios	Homicídio doloso		Latrocínio		Estupros		Roubo		Roubo de veículo		Furto		Furto de veículo	
	2016	2017	2016	2017	2016	2017	2016	2017	2016	2017	2016	2017	2016	2017
Bertioga	5	6	2	0	2	2	270	282	17	35	710	844	49	45
Cubatão	6	7	2	4	3	7	649	604	242	203	710	625	75	75
Guarujá	12	14	1	2	38	38	2.207	2.371	203	149	1.907	2.006	228	292
Itanhaém	16	10	0	2	14	39	649	667	91	118	1.660	1.629	212	164
Mongaguá	6	4	2	1	10	14	401	513	68	71	916	999	138	126
Peruíbe	10	4	2	1	11	19	418	465	47	31	898	960	87	65
Praia Grande	15	20	2	2	40	32	2.509	3.233	807	691	3.330	3.169	446	450
Santos	12	6	2	0	24	21	2.301	2.547	219	136	4.229	4.127	805	1.045
São Vicente	14	19	3	4	32	37	2.714	2.431	384	539	1.986	2.146	341	326
Total	96	90	16	16	174	209	12.118	13.113	2.078	1.973	16.346	16.505	2.381	2.588
Comparação (%)	-6,25		0		20,11		8,21		-5,05		0,97		8,69	

Fonte: Secretaria de Estado de Segurança Pública

Outros crimes

A quantidade de homicídios dolosos (com intenção de matar) foi menor, de 96 para 90 assassinatos (-6,25%). Embora tenha havido baixa na região, cinco cidades tiveram mais mortes: Bertioga, Cubatão, Guarujá, Praia Grande e São Vicente.

Outra modalidade criminosa que teve redução foi o roubo de veículos, com 5,05% menos carros e motos levados. O trabalho específico de combate a esse delito fez com que os latrocínios (roubos seguidos de morte) tivessem estabilidade, acredita o comandante.

"Nos preocupa muito o roubo de veículo, porque existe maior tensão nesse tipo de ocorrência, envolvendo força física. Colocamos equipes da Força Tática nos locais onde eles ocorrem e o Baep nos pontos de onde saem os infratores", explica.

Mais lidas no Facebook



Estudante internada morre após equipamento hospitalar cair na cabeça

(http://www.atribuna.com.br/noticias/noticias-detalhe/policia/estudante-internada-morre-apos-equipamento-hospitalar-cair-na-cabeca/?cHash=9e012e2bce5e1ceb93e17e19ebdd4324&utm_source=social_monitor&utm_medium=widget_vertical)

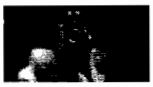

Assaltos e estupros aumentam na região, aponta balanço

(http://www.atribuna.com.br/noticias/noticias-detalhe/cidades/assaltos-e-estupros-aumentam-na-regiao-aponta-balanco/?cHash=297ef178f993eda06083bd899de509a3&utm_source=social_monitor&utm_medium=widget_vertical)



Bike Santos sofre mudanças e a partir do mês que vem será pago

(http://www.atribuna.com.br/noticias/noticias-detalhe/santos/bike-santos-sofre-mudancas-e-a-partir-do-mes-que-vem-sera-pago/?cHash=d7ba9326fc1b5f2e0558bd5a445e4528&utm_source=social_monitor&utm_medium=widget_vertical)

Social Monitor (http://socialmonitor.com.br?ref=atribunajornal)

site Bertioga

Diretoria de Comunicação

Área:

Texto:

Fotos (arquivo):
Renata de Brito

Responsável:
Vagner Lima
77017

DOWNLOAD DAS FOTOS EM ALTA QUALIDADE

Bertioga recebe três novas viaturas da Polícia Militar



1

26 de setembro de 2017

O Município de Bertioga recebeu na tarde desta segunda (25), três novas viaturas da Polícia Militar para auxiliar nas ações de prevenção e patrulhamento. Além disso, a segurança pública ganhou importante reforço com a adesão de seis policiais à DEJEM (Diária Especial por Jornada Extraordinária de Trabalho Policial Militar).

A entrega oficial dos veículos ocorreu no Paço Municipal, com a presença do prefeito Caio Matheus, do Capitão da PM, Genivaldo Pereira da Silva Junior, e dos secretários de Segurança e Cidadania, Taciano Goulart, e de Desenvolvimento Social, Fernando Moreira. Para o chefe do Executivo, as viaturas e os policiais extras são duas boas notícias para reforçar a segurança do Município.

Os novos veículos são resultado de solicitação feita pela Prefeitura no início do ano à Secretaria de Segurança do Estado. Na época, o prefeito e o secretário municipal de sergurança estiveram na Capital pleiteando melhorias.

Já o capitão Silva Júnior destacou que "as viaturas vieram para reforçar o policiamento na Cidade, atualizar e modernizar a frota. O veículo Trailblazer [modelo tipo SUV] ficará à disposição da equipe de Força Tática e as duas viaturas Spin [minivan] ficarão no rádio patrulhamento, atendendo as ocorrências".

Monitoramento por Câmeras

A Prefeitura também está em fase de finalização para publicação do edital que irá licitar as primeiras câmeras para o sistema de monitoramento da Cidade.

Governo
site Estado

Segurança Pública



São Paulo fortalece a sua estrutura de Segurança Pública com a ampliação do policiamento e de viaturas nas ruas e do Sistema Detecta de monitoramento de ocorrências policiais integrado à câmeras de vigilância em vários municípios do Estado.

A redução sistemática no número de vítimas de homicídios está entre os resultados mais significativos dos investimentos do Governo do Estado no setor. O índice para esse tipo de crime, que em 2014 foi de 9,7 pessoas para cada grupo de 100 mil habitantes, foi reduzido para 8,9 vítimas por 100 mil habitantes em 2015, uma queda de 13,2%.

Em 2016, o índice paulista melhorou ainda mais, com o Estado de São Paulo atingindo a menor taxa da série histórica, iniciada em 2001. Foram 8,23 casos e 8,54 vítimas de homicídios por grupo de 100 mil habitantes.

Os números são muito próximos aos verificados nos países considerados desenvolvidos e menos da metade do registrado pela média nacional, de 25,7 vítimas por 100 mil habitantes.

Programas e Ações

Sistema Detecta

O Detecta ampliou a sua capacidade de monitoramento de ocorrências policiais. O sistema inteligente que integra o banco de dados das polícias paulistas e câmeras de vídeo em vários municípios expande o seu alcance

na área metropolitana da capital.

Com a interligação de mais equipamentos da Prefeitura de São Paulo ao sistema, já são 178 pontos integrados. A conexão aos equipamentos está sendo feita de forma gradativa e vai chegar aos 900 pontos integrados, além de 12 pontos do DER (Departamento de Estradas de Rodagem) na área urbana.

Em todo o Estado, o sistema conta com 559 câmeras de monitoramento interligadas. Mas o Detecta vai além, ao integrar um conjunto de informações policiais e incorporar importantes bancos de dados, como registro de ocorrências (RDO), Fotocrim, cadastro de pessoas procuradas e desaparecidas, dados do Detran.SP, registro de veículos furtados, roubados e clonados.

A integração de todas essas informações faz do sistema o maior banco de dados criminais da América Latina e contribui para proporcionar mais eficiência à ação policial.

Defesa da Mulher

De longe, o Estado de São Paulo é o que possui a maior estrutura do país para atender os casos de violência contra a mulher, a começar pelo número de delegacias especiais em operação e que representam mais de um terço do total das existentes no país (35,8%).

A rede é composta por 133 delegacias, sendo 108 no interior, 16 na região metropolitana de São Paulo e nove delas na capital, incluindo a primeira Delegacia da Mulher criada no Brasil e que atende 24 horas por dia, todos os dias da semana, sem prejuízo do atendimento das mulheres nas delegacias não especializadas, que estão em condições de analisar os casos de violência contra a mulher e também funcionam em regime de plantão.

Essa estrutura contribui para reduzir o número de homicídios de mulheres no Estado, que é próximo da metade do verificado em nível nacional: 2,9 homicídios de mulheres por 100 mil habitantes, enquanto a média nacional é de 4,3 homicídios por grupo de 100 mil habitantes.

A estatística é ainda menor na capital: 2,8 homicídios por 100 mil habitantes. Segundo o Ipea (Instituto de Pesquisas Aplicadas), São Paulo é o Estado que apresentou a queda mais acentuada no número de homicídios praticados contra a mulher no período de 2004 a 2014.

Os dados sobre homicídios e outras ocorrências correlatas podem ser acompanhados mensalmente pela Secretaria de Segurança Pública (SSP). Veja aqui as estatísticas.

Campanhas contribuíram para que as mulheres fossem incentivadas a denunciar os casos de agressão, fazendo com que os números de ocorrências aumentassem também em função do horário de atendimento estendido da 1ª Delegacia da Mulher. A 1ª DDM está localizada na Rua Bittencourt Rodrigues, 200, Sé, São Paulo.

E as mudanças continuam: os policiais militares que fazem o patrulhamento vão poder utilizar em seus tablets um cadastro com registro de ocorrências, que incluem medidas protetivas que impedem, por medida judicial, a aproximação da vítima por parte do agressor. Assim, os policiais poderão se antecipar nas ocorrências de modo a intervir de modo mais efetivo.

Além disso, um termo de cooperação assinado pela Secretaria da Segurança Pública com o Ministério Público e a Secretaria da Justiça e da Defesa da Cidadania prevê cursos de reeducação familiar, que incluem no programa os autores das infrações previstas na Lei Maria da Penha.

Infocrim

São Paulo possui um mapa que indica a incidência de crimes por região, nos 645 municípios do Estado. O Infocrim é um sistema que funciona em conjunto com o Registro Digital de Ocorrência (RDO).

O RDO traz os dados dos boletins de ocorrências das unidades policiais, que são registrados em meio digital e armazenados em banco de dados. O Infocrim analisa esses dados e cria um mapa da criminalidade, que identifica os pontos de maior índice criminal, separado por cidades, bairros e ruas, e também por dias e horários. Com os dados, é possível fazer o Planejamento de Policiamento Inteligente (PPI) e definir o roteiro de cada viatura, de acordo com as necessidades do local.

O Infocrin foi atualizado em 2014 com a incorporação de medidas que permitem avaliar a produtividade dos policiais para fins de remuneração, de acordo com índices que medem o desempenho profissional. Dessa forma, ganha mais o policial de maior empenho no combate ao crime.

São Paulo aumenta número de viaturas e de policiais

A aquisição de viaturas policiais e a contratação de mais policiais contribui para um patrulhamento mais eficiente nas ruas. No período entre 2011 e 2014, o Governo do Estado adquiriu 14.380 viaturas para as polícias militar, civil e técnico-científica. Só em 2016, 2.225 novas viaturas foram integradas à frota. Também entre 2011 e 2014 foram contratados 23.788 policiais militares, 3.650 policiais civis e 692 policiais técnico-científicos.

Serviços e informações

SECRETARIA DA SEGURANÇA PÚBLICA

Rua Líbero Badaró, 39 – CEP 01009-000 – São Paulo (SP)

E-mail: seguranca@sp.gov.br

Visitar site

Em 2016, o índice paulista melhorou ainda mais, com o Estado de São Paulo atingindo a menor taxa da série histórica, iniciada em 2001. Foram 8,23 casos e 8,54 vítimas de homicídios por grupo de 100 mil habitantes.

Órgãos e Entidades Mais sobre o perfil da Secretaria de Segurança Pública

Veja mais

Mais ações de governo

- Administração Penitenciária›
- Agricultura e Abastecimento›
- Casa Civil›
- Casa Militar›
- Cultura›
- Desenvolvimento Econômico, Ciência, Tecnologia e Inovação›
- Desenvolvimento Social›
- Direitos da Pessoa com Deficiência›
- Educação›
- Emprego e Relações do Trabalho›
- Energia e Mineração›
- Esporte, Lazer e Juventude›
- Fazenda›
- Governo›
- Habitação›
- Justiça e Defesa da Cidadania›
- Logística e Transportes›
- Meio Ambiente›
- Planejamento e Gestão›
- Procuradoria Geral do Estado›
- Saneamento e Recursos Hídricos›
- Saúde›
- Segurança Pública›
- Transportes Metropolitanos›
- Turismo›