

LOA 2026

PROJETO DE LEI ORÇAMENTÁRIA ANUAL

SECRETARIA DE PLANEJAMENTO E GESTÃO DE PESSOAS

SANTA CRUZ DO CAPIBARIBE
PREFEITURA

SUMÁRIO

INTRODUÇÃO AO PLANO
PROJETO DE LEI MUNICIPAL

- ANEXOS:ANEXO I: DEMONSTRATIVO DA RECEITA E DESPESA SEGUNDO AS CATEGORIAS ECONÔMICAS.
- TABELA DA LEGISLAÇÃO DA RECEITA.
- TABELA EXPLICATIVA DA EVOLUÇÃO DA RECEITA.
- REPRESENTAÇÃO GRÁFICA DAS RECEITAS POR ORIGEM.
- COMPOSIÇÃO DA RECEITA MUNICIPAL.
- RELAÇÃO DAS FONTES DE RECURSOS.
- TABELA EXPLICATIVA DA EVOLUÇÃO DA DESPESA.
- DISTRIBUIÇÃO DO ORÇAMENTO POR ÓRGÃOS E FUNDOS MUNICIPAIS.
- DESPESAS POR GRUPO DE NATUREZA.
- DISTRIBUIÇÃO DAS DESPESAS POR FUNÇÃO.
- RELATÓRIO DA DESPESA POR FUNÇÃO.
- RELATÓRIO DA DESPESA POR SUBFUNÇÃO.
- DEMONSTRATIVO DA EDUCAÇÃO (25%).
- DEMONSTRATIVO DO FUNDEB.
- DEMONSTRATIVO DA SAÚDE (15%).
- DEMONSTRATIVO DAS DESPESAS COM CRIANÇA E ADOLESCENTE.
- DEMONSTRATIVO DOS RECURSOS DESTINADOS À RESERVA DE CONTINGÊNCIA.
- DEMONSTRATIVO DA RECEITA POR CATEGORIA.
- DEMONSTRATIVO DA DESPESA POR CATEGORIA E UNIDADE.
- VALORES PREVISTOS NA DESPESA POR NATUREZA.
- PROGRAMA DE TRABALHO.
- DEMONSTRATIVO DOS PROGRAMAS, FUNÇÕES, SUBFÇÕES, PROJETO E ATIVIDADES.
- DEMONSTRATIVO DA DESPESA POR FUNÇÕES E VÍNCULOS.
- DEMONSTRATIVO DA DESPESA POR ORGÃOS E FUNÇÕES.
- TABELO DESCRITIVA DAS FINALIDADES DOS ORGÃOS E ENTIDADES CONFORME LEI DE ESTRUTURA ADMINISTRATIVA.
- ANEXO DE COMPATIBILIDADE PPA E LOA.
- DEMONSTRATIVO DE COMPATIBILIDADE DA PROGRAMAÇÃO ORÇAMENTÁRIA, COM AS METAS DE RECEIATS E DESPESAS, RESULTADO NOMINAL E PRIMÁRIO.
- DEMONSTRATIVO DO EFEITO SOBRE AS RECEITAS E DESPESAS DE ANISTIAS E/OU REMISSÕES.

Santa Cruz do Capibaribe, 01 de outubro de 2025.

MENSAGEM N˚ 34/2025.

Exmos.
Senhor Presidente,
Senhoras Vereadoras e
Senhores Vereadores:

APRESENTA A PROPOSTA ORÇAMENTÁRIA
DO MUNICÍPIO PARA 2026

I – PREÂMBULO

Temos a honra de apresentar à apreciação dessa Casa Legislativa a proposta do Orçamento Municipal para 2026, composta do texto do projeto de lei, tabelas, quadros e anexos orçamentários, em consonância com o projeto do Plano Plurianual 2026/2029 e de acordo com as disposições estabelecidos na Lei de Diretrizes Orçamentárias – LDO/2026, na Lei Federal nº 4.320, de 17 de março de 1964 e na Lei Complementar nº 101, de 4 de maio de 2000 (Lei de Responsabilidade Fiscal).

Para análise de Vossas Excelências, tecemos as seguintes considerações:

II. CENÁRIO ECONÔMICO E PROJEÇÕES DE CRESCIMENTO

As previsões econômicas para o Brasil são cautelosas, situação que aponta para desafios significativos, com expectativas do nível de atividades crescer aquém do desejado. Segundo o relatório Focus[1], do Banco Central do Brasil, o Produto Interno Bruto (PIB) deverá crescer em 2026 apenas 1,8%, índice modesto e que reforça a tendência de baixo dinamismo observada nos últimos anos.

A inflação, medida pelo IPCA, está projetada em 4,3% para 2026[1]. Esse patamar, embora dentro da meta estabelecida pelo Banco Central (centro da meta de 3,0% com tolerância de 1,5 ponto percentual), indica persistência de pressões inflacionárias, especialmente em itens com preços administrados e alimentos.

Deve ser ressaltado que internacionalmente o cenário reflete disputas econômicas e geopolíticas onde causas e efeitos se propagam pelos continentes, situação que

[1] Relatório Focus do Banco Central do Brasil de 12 de setembro de 2025.

Av. Padre Zuzinha, 244/248, Centro, Santa Cruz do Capibaribe - PE, CEP: 55192-000
81 3731-1479 - santacruzdocapibaribe.pe.gov.br - CNPJ: 10.091.569/0001-63

implica afirmar que bons resultados econômicos não dependem apenas das providências isoladas de um único país, todavia, medidas de política econômica precisam continuar sendo tomadas aqui no Brasil para minimizar efeitos internos e externos que afetam índices, indicadores e metas fiscais.

As projeções de receitas e despesas consideradas no Projeto de Lei do Orçamento/2026 foram estruturadas com um enfoque prudente e realista centrado nas projeções estabelecidas no Anexo de Metas Fiscais da Lei de Diretrizes Orçamentárias/2026, que projeta o comportamento de receitas e despesas, resultado nominal e primário esperados para os exercícios de 2026, 2027 e 2028, com metodologia e memórias de cálculo, que nortearam a presente proposta orçamentária.

Todos esses fatores e projeções considerados na Lei de Diretrizes Orçamentárias estão repercutidos na proposta orçamentária ora apresentada.

III – RESUMO DA POLÍTICA ECONÔMICA E SOCIAL DO GOVERNO MUNICIPAL

Aproveitando a vocação do nosso Município e região, serão empreendidas iniciativas voltadas ao incremento das atividades econômicas, tendo como objetivos promover o desenvolvimento, gerar emprego, renda e cuidar das pessoas, diante da situação preocupante, referente ao empobrecimento de significativa parcela da população como consequência da pandemia e do baixo crescimento econômico.

Deve ser considerado, ainda, que uma reforma tributária está em curso, trazendo incertezas quanto à destinação de recursos aos entes federativos. Atualmente, a maior parte da receita orçamentária do Município decorre de transferências do Estado e da União, evidenciando uma situação de constante dependência de recursos transferidos, que tende a continuar. Situação que acentua as limitações financeiras e orçamentárias, que têm sido evidenciadas nos orçamentos anuais.

Diante do exposto, serão empreendidos esforços para manter o regular funcionamento dos órgãos e entidades do Poder Executivo, executar as políticas públicas e programas de trabalho constantes na programação orçamentária para 2026, assim como a efetiva prestação dos serviços à população em todas as áreas de atuação do governo e as ações estratégicas estabelecidas no Plano Plurianual 2026/2029.

Feitas essas considerações, destacamos as despesas orçadas em favor da seguridade social, no montante de R$ 136.091.000,00, compreendendo:

Av. Padre Zuzinha, 244/248, Centro, Santa Cruz do Capibaribe - PE, CEP: 55192-000
81 3731-1479 - santacruzdocapibaribe.pe.gov.br - CNPJ: 10.091.569/0001-63

I - Orçamento da Saúde R$ 93.184.000,00;

II - Orçamento de Assistência Social R$ 14.345.000;

III - Orçamento do RPPS R$ 28.562.000,00.

A aplicação mínima da receita dos impostos previstos no art. 7º da Lei Complementar nº 141/2012 em ações e serviços públicos de saúde é 15,00%, contudo, foi destinado na proposta orçamentária R$ 43.984.000,00, que corresponde a 20,13%.

A despesa com manutenção e desenvolvimento do ensino que será realizada com recursos de todas as fontes, orçada para 2026, soma R$ 193.453.750,00. Desse total R$ 57.565.750,00 corresponde às despesas custeadas com recursos originários de receitas resultantes de impostos, nos termos do art. 212 da Constituição da República, que representa 25,02%, quando o valor mínimo é 25,00%.

Para o Fundo de Manutenção e Desenvolvimento da Educação Básica e Valorização dos Profissionais de Educação – Fundeb estão orçados R$ 144.620.000,00, sendo R$ 114.249.800,00 para despesas com remuneração de profissionais de educação.

Para ações com recursos do Complemento da União – VAAT estão previstos R$ 37.010.000,00.

Como pode ser observado, o orçamento para o exercício de 2026 está fortemente dotado para as áreas de atendimento direto à população e para o cumprimento dos percentuais constitucionais e legais exigidos.

É sempre prudente considerar a irregularidade climática como fator persistente em nossa região, que tem influenciado negativamente nas atividades econômicas regionais e, certamente, ainda repercutirá no prolongamento do período de recuperação econômica. Não se pode esquecer da perspectiva de haver irregular precipitação pluviométrica ou excesso de chuvas, continuando a preocupação com a seca e com a possibilidade de ocorrer tempestades isoladas que causem estragos, assim como emergências e calamidades, que ficaram mais frequentes diante do recrudescimento das mudanças climáticas.

Diante desses fenômenos e incertezas, o orçamento contempla a possibilidade de realização de despesas para combater efeitos de seca, catástrofes, situações de calamidade pública e ações de defesa civil, incluindo reserva de contingência no valor de R$ 5.099.000,00.

Av. Padre Zuzinha, 244/248, Centro, Santa Cruz do Capibaribe - PE, CEP: 55192-000
81 3731-1479 - santacruzdocapibaribe.pe.gov.br - CNPJ: 10.091.569/0001-63

IV - JUSTIFICATIVAS DA RECEITA ESTIMADA, DA DESPESA FIXADA E DA AMORTIZAÇÃO DA DÍVIDA

A proposta orçamentária ora apresentada focada no cenário vislumbrado para o ano que vem, atem-se as estimativas de receitas conhecidas, conforme demonstram as projeções citadas, detalhadas no Anexo de Metas Fiscais da Lei de Diretrizes Orçamentárias para 2026. Eventual melhora no nível da atividade econômica repercute diretamente na arrecadação das receitas próprias e transferidas, de forma positiva, enquanto baixo crescimento ou recessão, impacta negativamente na receita pública.

A despesa fixada está compatível com as projeções da LDO/2026, de acordo com a Lei Complementar nº 101/2000, obedece à classificação orçamentária nacionalmente unificada pela Secretaria do Tesouro Nacional e contempla:

I - Os programas definidos no Plano Plurianual 2026/2029;

II - Ações relacionadas às prioridades da Lei de Diretrizes Orçamentárias para 2026;

III - Acréscimos em dotações orçamentárias decorrentes da tendência observada na execução das despesas durante o primeiro semestre do corrente exercício e expansão das despesas obrigatórias de caráter continuado;

IV - O aumento do salário-mínimo previsto para 2026 e dos pisos salariais nas áreas de saúde e educação;

V - Dotações para amortização e encargos da dívida consolidada pública, nas datas de suas exigibilidades, com os acréscimos legais.

São projeções que se situam dentro da capacidade de custeio e investimentos do Município para o próximo exercício, complementadas por transferências voluntárias do Estado e da União e reguladas pela programação financeira e pelo cronograma de desembolso, com as medidas indicadas na Lei de Responsabilidade Fiscal, que deverão ser tomadas caso haja frustração de receitas.

No aspecto financeiro, pelas razões citadas, estamos considerando na proposta orçamentária para 2026 os valores projetados na Lei de Diretrizes Orçamentárias que, apesar das despesas com o serviço da dívida, será assegurada a manutenção das atividades e dos serviços públicos, bem como os compromissos serão resgatados de forma regular, justificando uma política de equilíbrio das contas públicas.

Av. Padre Zuzinha, 244/248, Centro, Santa Cruz do Capibaribe - PE, CEP: 55192-000
81 3731-1479 - santacruzdocapibaribe.pe.gov.br - CNPJ: 10.091.569/0001-63

Foi fixado no Orçamento para Despesas de Capital o montante de R$ 67.221.000,00 que representa 12,18% da proposta que está sendo apresentada, incluindo fontes de recursos transferidos e contrapartidas do Município.

As despesas de capital serão custeadas com recursos de superávit do orçamento corrente e de complementação por meio de transferências de capital de outros entes federativos. Nesse aspecto, o Município é dependente da transferência de recursos do Estado e principalmente da União, para realização de investimentos, diante do modelo de pacto federativo adotado no Brasil.

A relação entre receitas correntes e despesas correntes, coerente com a política de equilíbrio orçamentário, resulta em um superávit corrente de R$ 72.452.000,00 conforme é observado na demonstração das receitas e despesas segundo as categorias econômicas, que será utilizado na amortização de dívidas, realização de investimentos em obras públicas e aquisição de bens.

V - ORÇAMENTO DO REGIME PRÓPRIO DE PREVIDÊNCIA SOCIAL - RPPS

Integra a proposta orçamentária o orçamento do RPPS, elaborado de acordo com a legislação específica, no valor de R$ 66.039.000,00, para receitas e despesas.

Podemos destacar como mais relevantes às despesas com aposentadorias no valor de R$ 24.300.000,00 e pensões de R$ 1.362.000,00.

A avaliação financeira e atuarial elaborada por atuário contratado, contém as recomendações que serão seguidas pela administração do RPPS, cujo resumo das projeções constam da LDO/2026.

VI - OBSERVAÇÕES GERAIS

O valor da reserva de contingência atenderá aos passivos contingentes e outros riscos e eventos fiscais imprevistos, consoante disposições da Lei Complementar nº 101/2000 e do limite estabelecido na Lei de Diretrizes Orçamentárias, como recursos orçamentários para reforço de dotações necessárias ao combate aos efeitos de fenômenos meteorológicos em nossa região, ações de defesa civil e socorro à população, na eventualidade de ocorrer casos de emergência, calamidade pública e situações anormais imprevistas.

Av. Padre Zuzinha, 244/248, Centro, Santa Cruz do Capibaribe - PE, CEP: 55192-000
81 3731-1479 - santacruzdocapibaribe.pe.gov.br - CNPJ: 10.091.569/0001-63

No tocante a reduções na arrecadação decorrente de novas isenções, anistias, remissões, subsídios e benefícios, de natureza financeira e tributária, consta o Demonstrativo do Efeito sobre Receitas e Despesas Decorrentes de Isenções, Anistias e outros Benefícios Fiscais, consoante § 6º do art. 165 da Constituição da República.

A compatibilidade da programação da proposta orçamentária com a proposta do Plano Plurianual 2026/2029, apresentado ao Poder Legislativo nos termos do inciso II do § 1º do art. 124 da Constituição do Estado de Pernambuco e com os objetivos e metas do Anexo de Metas Fiscais da LDO/2026, decorrente de exigência do inciso I do art. 5º da Lei de Responsabilidade Fiscal, é observada nos diversos anexos e demonstrativos que integram e acompanham a proposta ora apresentada, evidenciando a permanente preocupação do governo com o cumprimento da lei e seus limites, que impõe a estruturação do orçamento por fontes de recursos.

Oferecidas às informações prescritas em lei, ficamos na expectativa da aprovação do projeto, ao tempo em que nos colocamos à disposição de Vossas Excelências e/ou das comissões técnicas, para quaisquer informações e esclarecimentos que porventura sejam necessários.

Ao ensejo, renovamos votos de respeito e consideração.

Atenciosamente.

HELIO LIMA ARAGAO FILHO:04999292416

Assinado de forma digital por HELIO LIMA ARAGAO FILHO:04999292416

Hélio Lima Aragão Filho

Prefeito

Av. Padre Zuzinha, 244/248, Centro, Santa Cruz do Capibaribe - PE, CEP: 55192-000
81 3731-1479 - santacruzdocapibaribe.pe.gov.br - CNPJ: 10.091.569/0001-63

PROJETO DE LEI Nº 34, DE 01 DE OUTUBRO DE 2025.

Estima a RECEITA e fixa a DESPESA do Município para o exercício financeiro de 2026.

O PREFEITO DO MUNICÍPIO DE SANTA CRUZ DO CAPIBARIBE, Estado de Pernambuco, no uso das atribuições conferidas pelo art. 30, inciso IV, da Lei Orgânica Municipal, consoante disposições do art. 165 da Constituição Federal e do art. 124, § 1º, inciso III, da Constituição do Estado de Pernambuco, submete à apreciação da Câmara Municipal de Vereadores o seguinte projeto de lei:

CAPÍTULO I

DAS DISPOSIÇÕES PRELIMINARES

Seção Única

Do Valor Global do Orçamento para 2026

Art. 1º Esta Lei estima a Receita do Município para o exercício financeiro de 2026, no montante de R$ 552.000.000,00 (quinhentos e cinquenta e dois milhões de reais) e fixa a Despesa em igual valor, compreendendo, nos termos do art. 165 § 5˚ da Constituição Federal e da Lei de Diretrizes Orçamentárias:

I - Orçamento Fiscal, referente aos Poderes do Município, seus fundos, órgãos e entidades da Administração direta e indireta;

II - Orçamento da Seguridade Social, abrangendo às entidades e órgãos da Administração direta e indireta, incluídos fundos responsáveis pela saúde, previdência e assistência social.

§ 1º Os valores constantes desta Lei e de seus anexos estão expressos em reais e a preços de junho de 2025.

§ 2º A execução desta Lei observará as metas e prioridades estabelecidas no Plano Plurianual (PPA) para o período de 2026-2029, bem como as diretrizes contidas na Lei de Diretrizes Orçamentárias (LDO) para o exercício de 2026, em consonância com as normas de finanças públicas estabelecidas pela Lei Complementar Federal nº 101/2000 (Lei de Responsabilidade Fiscal).

Av. Padre Zuzinha, 244/248, Centro, Santa Cruz do Capibaribe - PE, CEP: 55192-000
81 3731-1479 - santacruzdocapibaribe.pe.gov.br - CNPJ: 10.091.569/0001-63

CAPÍTULO II

DOS ORÇAMENTOS, FISCAL E DA SEGURIDADE SOCIAL.

Seção I

Da Estimativa da Receita

Art. 2º A receita total estimada nos orçamentos fiscal e da seguridade social é de R$ 552.000.000,00 (quinhentos e cinquenta e dois milhões de reais), assim destinada:

I - Orçamento Fiscal R$ 432.262.000,00;

II - Orçamento da Seguridade Social R$ 119.738.000,00, onde:

a) R$ 49.511.000,00 compreende receitas de saúde;

b) R$ 4.188.000,00 refere-se às receitas de assistência social;

c) R$ 66.039.000,00 corresponde às receitas do Regime Próprio de Previdência Social.

§ 1º As projeções de receitas foram elaboradas com base em metodologias e memórias de cálculo constantes no Anexo de Metas Fiscais da Lei de Diretrizes Orçamentárias de 2026.

§ 2º Em caso de frustração da receita estimada, o Poder Executivo deverá adotar medidas de contingenciamento de despesas, nos termos e limites estabelecidos na Lei de Diretrizes Orçamentárias, priorizando a manutenção dos serviços essenciais.

Art. 3º As receitas do Orçamento Fiscal e da Seguridade Social, que decorrerão da arrecadação de tributos, contribuições, de outras receitas correntes, de capital, e de transferências constitucionais e legais previstas na legislação vigente e discriminadas em anexos que integram esta Lei, são estimadas com o seguinte desdobramento:

I - RECEITAS CORRENTES.....		R$ 475.455.000,00
a) Receita de Impostos, Taxas e Contribuições de Melhoria.....	R$	62.371.000,00
b) Receita de Contribuições.....	R$	25.257.000,00
c) Receita Patrimonial.....	R$	21.773.000,00
d) Receita Industrial.....	R$	0,00
e) Receita de Serviços.....	R$	100.000,00

Av. Padre Zuzinha, 244/248, Centro, Santa Cruz do Capibaribe - PE, CEP: 55192-000
81 3731-1479 - santacruzdocapibaribe.pe.gov.br - CNPJ: 10.091.569/0001-63

f) Transferências Correntes.....	R$ 394.953.000,00
g) Outras Receitas Correntes.....	R$ 4.251.000,00
h) Total das Receitas Correntes.....	R$ 508.705.000,00
i) (-) Deduções Legais de Receitas.....	R$ 33.250.000,00
II - RECEITAS DE CAPITAL.....	R$ 42.101.000,00
a) Operações de Crédito.....	R$ 32.000.000,00
b) Alienação de Bens.....	R$ 101.000,00
c) Transferências de Capital.....	R$ 10.000.000,00
III - RECEITAS INTRAORÇAMENTÁRIAS.....	R$ 34.444.000,00
a) Receitas Correntes Intraorçamentárias.....	R$ 34.444.000,00
b) Receitas de Capital Intraorçamentárias.....	R$ 0,00
IV - RECEITA TOTAL.....	R$ 552.000.000,00

§ 1º As receitas estimadas no orçamento e discriminadas de forma consolidada neste artigo, estão detalhadas no Anexo 02, pela natureza, conforme estabelece a Lei Federal nº 4.320, de 17 de março de 1964.

§ 2º As fontes/destinação de recursos estão indicadas nos anexos desta Lei.

Seção II

Da Fixação da Despesa

Art. 4º A Despesa total é fixada nos Orçamentos Fiscal e da Seguridade Social em R$ 552.000.000,00 e desdobrada, nos termos da Lei de Diretrizes Orçamentárias, em:

I - Orçamento Fiscal R$ 415.909.000,00;

a) R$ 17.730.000,00 compreende despesas do Poder Legislativo;

b) R$ 398.179.000 corresponde às despesas do Poder Executivo;

II - Orçamento da Seguridade Social R$ 136.091.000,00, com o seguinte detalhamento:

a) R$ 93.184.000,00 compreende despesas com saúde;

b) R$ 14.345.000,00 são despesas com assistência social;

Av. Padre Zuzinha, 244/248, Centro, Santa Cruz do Capibaribe - PE, CEP: 55192-000
81 3731-1479 - santacruzdocapibaribe.pe.gov.br - CNPJ: 10.091.569/0001-63

c) R$ 28.562.000,00 corresponde às despesas do Regime Próprio de Previdência Social.

§ 1º Do montante das despesas fixadas nas alíneas “a”, “b” e “c” do inciso II do caput deste artigo R$ 16.353.000,00 serão custeadas com recursos do Orçamento Fiscal, consoante art. 195, § 2º da Constituição Federal.

Seção III

Da Distribuição da Despesa por Função, Órgãos e Categorias Econômicas.

Art. 5º A despesa total fixada por funções, subfunções, projetos, atividades e operações especiais dos Poderes e Órgãos, está detalhada nos Anexos 06 a 09, nos termos da Lei Federal nº 4.320, de 17 de março de 1964.

Art. 6º As categorias econômicas e despesas por grupos estão demonstradas de forma analítica, individualizada por órgão, no Anexo 02 e consolidadas no Resumo da Natureza da Despesa, conforme discriminação abaixo:

I - DESPESAS CORRENTES.....	R$ 403.003.000,00
a) Pessoal e Encargos Sociais.....	R$ 248.245.000,00
b) Juros e Encargos de Dívida.....	R$ 225.000,00
c) Outras Despesas Correntes.....	R$ 154.533.000,00
II - DESPESAS DE CAPITAL.....	R$ 65.885.000,00
a) Investimentos.....	R$ 63.000.000,00
b) Inversões Financeiras.....	R$ 74.000,00
c) Amortização de Dívida.....	R$ 2.811.000,00
III - DESPESAS INTRAORÇAMENTÁRIAS.....	R$ 34.444.000,00
a) Despesas Correntes Intraorçamentárias.....	R$ 33.108.000,00
b) Despesas de Capital Intraorçamentárias.....	R$ 1.336.000,00
IV - RESERVA DE CONTINGÊNCIA.....	R$ 48.668.000,00
V - TOTAL DA DESPESA.....	R$ 552.000.000,00

Av. Padre Zuzinha, 244/248, Centro, Santa Cruz do Capibaribe - PE, CEP: 55192-000
81 3731-1479 - santacruzdocapibaribe.pe.gov.br - CNPJ: 10.091.569/0001-63

Seção IV

Dos Anexos de Compatibilidade e de Compensação

Art. 7º Para atender a Lei de Diretrizes Orçamentárias, também integra a presente Lei os seguintes anexos:

I - Anexo de Compatibilidade da Programação com as Metas Fiscais da Lei de Diretrizes Orçamentárias;

II - Demonstrativo de estimativa da Compensação da Renúncia de Receita decorrente de anistias, remissões, subsídios e benefícios de natureza financeira, tributária e creditícia, estabelecido pelo § 6º do art. 165 da Constituição da República.

CAPÍTULO III

DAS AUTORIZAÇÕES E CRÉDITOS ADICIONAIS

Seção Única

Dos Créditos Adicionais Suplementares e Autorizações

Art. 8º Fica o Chefe do Poder Executivo autorizado, durante o exercício de 2026, mediante decreto, a abrir créditos adicionais suplementares:

I - utilizando como recurso a anulação parcial ou total de dotação, até o limite correspondente a 20% (vinte por cento) do total da despesa fixada na presente Lei, nos termos dos artigos 7º e 43 da Lei Federal nº 4.320, de 17 de março de 1964, para atender insuficiência de dotações estabelecidas nesta Lei e em créditos adicionais;

II - utilizando recursos de superávit financeiro, até o limite do valor do superávit apurado em balanço patrimonial do exercício anterior;

III - com recursos de excesso de arrecadação, até o limite do valor do excesso apurado, individualizado por fontes de recursos, observada a vinculação de que trata o art. 8º da Lei Complementar nº 101, de 4 de maio de 2000.

§ 1º Fica autorizada, mediante decreto, a reabertura dos créditos especiais e extraordinários abertos no último quadrimestre do exercício financeiro de 2025, cujos saldos não tenham sido utilizados, incorporando-os ao orçamento de 2026, nos termos do art. 167, § 2º, da Constituição Federal.

Av. Padre Zuzinha, 244/248, Centro, Santa Cruz do Capibaribe - PE, CEP: 55192-000
81 3731-1479 - santacruzdocapibaribe.pe.gov.br - CNPJ: 10.091.569/0001-63

§ 2º As inclusões e alterações de fontes de recursos e modalidades de aplicação, que não gerem acréscimo no valor das ações orçamentárias inicialmente contempladas nesta Lei e seus créditos adicionais, serão feitas mediante decreto.

§ 3º Havendo mudanças na codificação das fontes/destinação de recursos determinadas pelo Tribunal de Contas do Estado de Pernambuco e/ou pela Secretaria do Tesouro Nacional, deverão ser atualizados, por decreto, nos anexos da Lei Orçamentária para o exercício de 2026.

§ 4º Fica autorizada a abertura de crédito adicional, mediante decreto, para utilização do saldo da conta do Fundeb do exercício anterior, para atendimento ao art. 25, § 3º da Lei Federal nº 14.113, de 25 de dezembro de 2020.

§ 5º Para assegurar os direitos fundamentais previstos no art. 6º da Constituição Federal, notadamente em relação a situações emergenciais, epidemias, catástrofes e aos programas com educação, saúde, assistência social e defesa civil, fica autorizada a utilização de percentual correspondente ao dobro do fixado no inciso I deste artigo.

CAPÍTULO IV
DAS OPERAÇÕES DE CRÉDITO
Seção Única
Da Autorização para Realizar Operações de Crédito

Art. 9º O Poder Executivo fica autorizado a contratar e oferecer garantias a empréstimos voltados para investimentos, modernização administrativa e tributária, consoante disposições do inciso II do art. 7º da Lei Federal nº 4.320/1964, respeitados os limites da Lei Complementar nº 101/2000, de Resoluções do Senado Federal e disposições da legislação pertinente.

§ 1º A Lei específica que autorizar a operação de crédito poderá reestimar a receita de capital de operações de crédito, prevista no orçamento.

§ 2º Na autorização estabelecida no caput deste artigo, inclui-se Operação de Crédito por Antecipação de Receita – ARO, cumpridas as exigências estabelecidas no art. 38 da Lei Complementar nº 101/2000.

Av. Padre Zuzinha, 244/248, Centro, Santa Cruz do Capibaribe - PE, CEP: 55192-000
81 3731-1479 - santacruzdocapibaribe.pe.gov.br - CNPJ: 10.091.569/0001-63

CAPÍTULO V

DAS DISPOSIÇÕES GERAIS

Seção Única

Das Disposições Gerais

Art.10. A utilização de dotações com recursos vinculados às transferências voluntárias, por meio de convênios e contratos de repasse, ou custeadas por operações de crédito fica condicionada à celebração dos instrumentos respectivos.

Art. 11. O Chefe do Poder Executivo, no âmbito deste Poder, adotará parâmetros para utilização das dotações, de forma a compatibilizar a realização de despesas à efetiva arrecadação das receitas e para garantir as metas de resultado estabelecidas na Lei de Diretrizes Orçamentárias, consoante legislação específica.

Art. 12. Poderão ser designadas como unidades gestoras de créditos orçamentários, por ato do Chefe do Executivo, unidades administrativas subordinadas ao mesmo órgão, com as atribuições de movimentar dotações consignadas às unidades orçamentárias, conforme disposições do parágrafo único do art. 14 e do art. 66 da Lei Federal nº 4.320/1964.

Art. 13. Os compromissos assumidos pelas unidades orçamentárias e fundos, deverão se limitar aos recursos orçamentários disponibilizados, priorizando à aplicação em despesas obrigatórias de natureza continuada.

Art. 14. Esta Lei entra em vigor na data de sua publicação e seus efeitos vigoram a partir de 1º de janeiro de 2026.

Gabinete do Prefeito, 01 de outubro de 2025.

HELIO LIMA ARAGAO FILHO:04999292416

Assinado de forma digital por HELIO LIMA ARAGAO FILHO:04999292416

Hélio Lima Aragão Filho

Prefeito

Av. Padre Zuzinha, 244/248, Centro, Santa Cruz do Capibaribe - PE, CEP: 55192-000
81 3731-1479 - santacruzdocapibaribe.pe.gov.br - CNPJ: 10.091.569/0001-63

Anexo 1 da Lei Nº 4.320/1964 - Demonstração da Receita e Despesa Segundo as Categorias

Valores em R$ - Período: Orçamento/2026

RECEITA		DESPESA	
Receitas Correntes		**Despesas Correntes**	
Receita Tributária	62.371.000,00	Pessoal e Encargos Sociais	248.245.000,00
Receita de Contribuições	25.257.000,00	Juros e Encargos da Dívida	225.000,00
Receita Patrimonial	21.773.000,00	Outras Despesas Correntes	154.533.000,00
Receita de Serviços	100.000,00		
Transferências Correntes	394.953.000,00		
Outras Receitas Correntes	4.251.000,00		
Total das Receitas Correntes	508.705.000,00	Total de Despesas Correntes	403.003.000,00
Dedução	-33.250.000,00		
Déficit		Superávit	72.452.000,00
Total	**475.455.000,00**	**Total**	**475.455.000,00**
Superávit do Orçamento	72.452.000,00	Déficit do Orçamento	
Receitas de Capital		**Despesas de Capital**	
Operação de Crédito	32.000.000,00	Investimentos	63.000.000,00
Alienação de Bens	101.000,00	Inversões Financeiras	74.000,00
Transferência de Capital	10.000.000,00	Amortização da Dívida	2.811.000,00
Total das Receitas de Capital	42.101.000,00	Total de Despesas de Capital	65.885.000,00
		Reserva de Contingência	48.668.000,00
Déficit		Superávit	
Total	**114.553.000,00**	**Total**	**114.553.000,00**
Superávit do Orçamento		Déficit do Orçamento	
Receitas Correntes Intra-Orçamentárias		**Despesas Correntes Intra-Orçamentárias**	
Receitas de Contribuição Intra-Orçamentária	33.471.000,00	Pessoal e Encargos Sociais	32.088.000,00
Outras Receitas Correntes Intra-Orçamentárias	973.000,00	Juros e Encargos da Dívida	20.000,00
		Outras Despesas Correntes	1.000.000,00
Total das Receitas Correntes Intra-Orçamentárias	34.444.000,00	Total das Despesas Correntes Intra-Orçamentária	33.108.000,00
Déficit		Superávit	1.336.000,00
Total	**34.444.000,00**	**Total**	**34.444.000,00**
Superávit do Orçamento	1.336.000,00	Déficit do Orçamento	
Receitas de Capital Intra-Orçamentárias		**Despesas de Capital Intra-Orçamentárias**	
		Amortização da Dívida	1.336.000,00
Total das Receitas de Capital Intra-Orçamentárias		Total das Despesas de Capital Intra-Orçamentária	1.336.000,00
Déficit		Superávit	
Total	**1.336.000,00**	**Total**	**1.336.000,00**
Superávit do Orçamento		Déficit do Orçamento	
Transferências Financeiras		Transferências Financeiras	
Déficit		Superávit	
Total		**Total**	
TOTAL GERAL	**552.000.000,00**	**TOTAL GERAL**	**552.000.000,00**

Resumo

RECEITA		DESPESA	
Receitas Correntes	475.455.000,00	Despesas Correntes	403.003.000,00
Receitas de Capital	42.101.000,00	Despesas de Capital	65.885.000,00
Receitas Correntes Intra-Orçamentárias	34.444.000,00	Despesas Correntes Intra-Orçamentárias	33.108.000,00
Receitas de Capital Intra-Orçamentárias		Despesas de Capital Intra-Orçamentárias	1.336.000,00
Receitas Arrecadadas em Exercícios Anteriores		Reserva de Contingência	48.668.000,00
Transferências Financeiras		Transferências Financeiras	
Déficit		Superávit	
TOTAL GERAL	**552.000.000,00**	**TOTAL GERAL**	**552.000.000,00**

Entidades Consolidadas: Prefeitura Municipal de Santa Cruz do Capibaribe, Câmara Municipal de Vereadores de Santa Cruz do Capibaribe, Fundo Municipal de Saúde de Santa Cruz do Capibaribe, Fundo Municipal de Defesa dos Direitos da Criança e do Adolescente de Santa Cruz do Capibaribe, Fundo Municipal de Assistência Social de Santa Cruz do Capibaribe, Regime Próprio de Previdência Social de Santa Cruz do Capibaribe , Secretaria Municipal de Educação de Santa Cruz do Capibaribe.

Município de Santa Cruz do Capibaribe
ORÇAMENTO 2026
TABELA DA LEGISLAÇÃO DA RECEITA

(Atualizada pela Nova Classificação da Receita definida pelas Portaria STN/MF Nº 699, de 7 de julho de 2023 (MDF 14ª Edição) e Portaria STN nº 831/2021, atualizada pela Portaria STN nº 923, de 08/07/2021, Portaria STN nº 1.128, de 04/11/2021, Portaria STN nº 1.446, de 14/06/2022, pela Portaria STN nº 1.567, de 31/08/2022 (ATO RETIFICADOR DE 01/09/2022), Portaria STN nº 10.460, de 7/12/2022, Portaria STN/MF nº 277, de 26/4/2023 e Portaria STN/MF nº 1.180, DE 18/07/2024)

Natureza da Receita	Especificação	Amparo Legal
NR	**Especificação**	**Amparo Legal**
1.0.0.0.00.0.0	Receitas Correntes	Lei nº 4.320, de 17 de março de 1964, § 1o do art. 11, com redação dada pelo Decreto-Lei nº 1.939, de 20 de maio de 1982.
1.1.0.0.00.0.0	Impostos, Taxas e Contribuições de Melhoria	Lei nº 4.320, de 17 de março de 1964, § 4o do art. 11, com redação dada pelo Decreto-Lei nº 1.939, de 20 de maio de 1982.
1.1.1.0.00.0.0	Impostos	Constituição Federal, art. 153; e Lei nº 5.172, de 25 de outubro de 1966 (CTN), art. 16.
1.1.1.2.00.0.0	Impostos sobre o Patrimônio	Portaria Conjunta STN/SOF/ME n° 16, de 11 de fevereiro de 2021.
1.1.1.2.50.0.0	Imposto sobre a Propriedade Predial e Territorial Urbana	Esta natureza é agregadora. Verificar os códigos de natureza de receita específicos.
1.1.1.2.50.0.1	Imp. sob. a Prop. Predial e Territorial Urbana - Principal	Constituição Federal (CF), art. 156, I; Lei Federal nº 5.172, de 25 de outubro de 1966 (CTN), art. 32; e Código Tributário Municipal (CTM).
1.1.1.2.50.0.2	Imp. s/ a Prop. Predial e Territorial Urbana - Multas e Juros	Vide código de receita principal.
1.1.1.2.50.0.3	Imp. s/ a Prop. Predial e Territorial Urbana - Dívida Ativa	Vide código de receita principal.
1.1.1.2.50.0.4	Imp. s/ a Prop. Pre. e Territ. Urb. - Dívida Ativa - Multas e Juros	Vide código de receita principal.
1.1.1.2.53.0.0	Imp s/ Trans Inter-Vivos de Bens Imóveis	Esta natureza é agregadora. Verificar os códigos de natureza de receita específicos.
1.1.1.2.53.0.1	Imp s/ Trans Inter-Vivos de Bens Imóveis - Principal	Constituição Federal (CF), art. 156, II; Lei Federal nº 5.172, de 25 de outubro de 1966 (CTN), art. 35; e Código Tributário Municipal (CTM).
1.1.1.2.53.0.2	Imp s/ Trans Inter-Vivos de Bens Imóveis - Multas e Juros	Vide código de receita principal.
1.1.1.2.53.0.3	Imp s/ Trans Inter-Vivos de Bens Imóveis - Dívida Ativa	Vide código de receita principal.
1.1.1.2.53.0.4	ITBI - Dívida Ativa - Multas e Juros	Vide código de receita principal.
1.1.1.3.00.0.0	Impostos sobre a Renda e Proventos de Qualquer Natureza	Portaria Conjunta STN/SOF/ME n° 16, de 11 de fevereiro de 2021.
1.1.1.3.01.0.0	Imposto sobre a Renda de Pessoa Física – IRPF	Esta natureza é agregadora. Verificar os códigos de natureza de receita específicos.
1.1.1.3.01.0.1	Imposto sobre a Renda de Pessoa Física – IRPF - Principal	Constituição Federal, art. 158, I; Decreto no 3.000, de 26 de março de 1999; Lei no 8.981, de 20 de janeiro de 1995; Lei no 11.119, de 25 de maio de 2005 ;Lei no 11.311, de 13 de junho de 2006; Lei 11.482, de 31 de maio de 2007: e Medida Provisória nº 451. de 15 de dezembro de 2008
1.1.1.3.01.0.2	Imposto sobre a Renda de Pessoa Física – IRPF - Multas e Juros	Vide código de receita principal.
1.1.1.3.01.0.3	Imposto sobre a Renda de Pessoa Física – IRPF - Dívida Ativa	Vide código de receita principal.
1.1.1.3.01.0.4	Imposto sobre a Renda de Pessoa Física – IRPF - Dívida Ativa - Multas e Juros	Vide código de receita principal.
1.1.1.3.03.0.0	Imposto sobre a Renda - Retido na Fonte	Esta natureza é agregadora. Verificar os códigos de natureza de receita específicos.
1.1.1.3.03.1.0	Imposto sobre a Renda - Retido na Fonte - Trabalho	Esta natureza é agregadora. Verificar os códigos de natureza de receita específicos.
1.1.1.3.03.1.1	Imposto sobre a Renda - Retido na Fonte - Trabalho - Principal	Constituição Federal, art. 158, I; Decreto no 3.000, de 26 de março de 1999; Lei no 8.981, de 20 de janeiro de 1995; Lei no 11.119, de 25 de maio de 2005; Lei no 11.311, de 13 de junho de 2006; Lei 11.482, de 31 de maio de 2007: e Medida Provisória nº 451. de 15 de dezembro de 2008
1.1.1.3.03.1.2	Imposto sobre a Renda - Retido na Fonte - Trabalho - Multas e Juros	Vide código de receita principal.
1.1.1.3.03.1.3	Imposto sobre a Renda - Retido na Fonte - Trabalho - Dívida Ativa	Vide código de receita principal.
1.1.1.3.03.1.4	Imposto sobre a Renda - Retido na Fonte - Trabalho - Dívida Ativa - Multas e Juros	Vide código de receita principal.
1.1.1.3.03.4.0	Imposto s/ a Renda - Retido na Fonte - Outros Rendimentos	Esta natureza é agregadora. Verificar os códigos de natureza de receita específicos.
1.1.1.3.03.4.1	Imposto s/ a Renda - Retido na Fonte - Outros Rendimentos - Principal	Constituição Federal, art. 158, I; e Decreto no 3.000, de 26 de março de 1999.
1.1.1.3.03.4.2	Imposto s/ a Renda - Retido na Fonte - Outros Rendimentos - Multas e Juros	Vide código de receita principal.
1.1.1.3.03.4.3	Imposto s/ a Renda - Retido na Fonte - Outros Rendimentos - Dívida Ativa	Vide código de receita principal.
1.1.1.3.03.4.4	Imposto s/ a Renda - Retido na Fonte - Outros Rendimentos - Dívida Ativa - Multas e Juros	Vide código de receita principal.
1.1.1.4.00.0.0	Impostos Sobre a Produção, Circulação de Mercadorias e Serviços	Portaria Conjunta STN/SOF/ME n° 16, de 11 de fevereiro de 2021.
1.1.1.4.51.0.0	Impostos Sobre Serviços	Esta natureza é agregadora. Verificar os códigos de natureza de receita específicos.
1.1.1.4.51.1.0	Imposto Sobre Serviços de Qualquer Natureza - ISSQN	Esta natureza é agregadora. Verificar os códigos de natureza de receita específicos.
1.1.1.4.51.1.1	Imposto Sobre Serviços de Qualquer Natureza - Principal	Constituição Federal (CF), art. 156, III; Lei Complementar nº 116, de 31 de julho de 2006; e Código Tributário Municipal (CTM).
1.1.1.4.51.1.2	Imposto Sobre Serviços de Qualquer Natureza - Multas e Juros	Vide código de receita principal.
1.1.1.4.51.1.3	Imposto Sobre Serviços de Qualquer Natureza - Dívida Ativa	Vide código de receita principal.
1.1.1.4.51.1.4	Imp. s/ Serv. de Qualquer Natureza - Dívida Ativa - Multas e Juros	Vide código de receita principal.
1.1.1.9.00.0.0	Outros Impostos	Portaria STN nº 831, de 07 de maio de 2021
1.1.1.9.99.0.0	Outros Impostos	Esta natureza é agregadora. Verificar os códigos de natureza de receita específicos.
1.1.1.9.99.0.1	Outros Impostos - Principal	Portaria STN nº 831, de 07 de maio de 2021
1.1.1.9.99.0.2	Outros Impostos - Multas e Juros	Vide código de receita principal.
1.1.1.9.99.0.3	Outros Impostos - Dívida Ativa	Vide código de receita principal.
1.1.1.9.99.0.4	Outros Impostos - Dívida Ativa - Multas e Juros	Vide código de receita principal.
1.1.2.0.00.0.0	Taxas	Esta natureza é agregadora. Verificar os códigos de natureza de receita específicos.
1.1.2.1.00.0.0	Taxas pelo Exercício do Poder de Polícia	Portaria Conjunta STN/SOF/ME n° 16, de 11 de fevereiro de 2021.
1.1.2.1.01.0.0	Taxas de Inspeção, Controle e Fiscalização	Esta natureza é agregadora. Verificar os códigos de natureza de receita específicos.
1.1.2.1.01.0.1	Taxas de Inspeção, Controle e Fiscalização - Principal	Código Tributário Municipal (CTM).
1.1.2.1.01.0.2	Taxas de Inspeção, Controle e Fiscalização - Multas e Juros	Vide código de receita principal.
1.1.2.1.01.0.3	Taxas de Inspeção, Controle e Fiscalização - Dívida Ativa	Vide código de receita principal.
1.1.2.1.01.0.4	Taxas de Inspeção, Controle e Fiscalização - Dívida Ativa - Multas e Juros	Vide código de receita principal.
1.1.2.1.04.0.0	Taxa de Controle e Fiscalização Ambiental	Lei nº 6.938, de 31 de agosto de 1981, art. 17-B e 17-G; Lei nº 10.165, de 27 de dezembro de 2000; Lei nº 11.284. de 2 de marco de 2006: e Código Tributário Municipal (CTM).
1.1.2.1.04.0.1	Taxa de Controle e Fiscalização Ambiental - Principal	Vide código de receita principal.
1.1.2.1.04.0.2	Taxa de Controle e Fiscalização Ambiental - Multas e Juros	Vide código de receita principal.
1.1.2.1.04.0.3	Taxa de Controle e Fiscalização Ambiental - Dívida Ativa	Vide código de receita principal.
1.1.2.1.04.0.4	Taxa de Controle e Fiscalização Ambiental - Dívida Ativa - Multas e Juros	Vide código de receita principal.
1.1.2.1.50.0.0	Taxa de Fiscalização de Vigilância Sanitária	Esta natureza é agregadora. Verificar os códigos de natureza de receita específicos.
1.1.2.1.50.0.1	Taxa de Fiscalização de Vigilância Sanitária - Principal	Código Tributário Municipal (CTM).
1.1.2.1.50.0.2	Taxa de Fiscalização de Vigilância Sanitária - Multas e Juros	Vide código de receita principal.
1.1.2.1.50.0.3	Taxa de Fiscalização de Vigilância Sanitária - Outras - Dívida Ativa	Vide código de receita principal.
1.1.2.1.50.0.4	Taxa de Fiscalização de Vigilância Sanitária - Dívida Ativa - Multas e Juros	Vide código de receita principal.
1.1.2.2.00.0.0	Taxas pela Prestação de Serviços	Portaria Conjunta STN/SOF/ME n° 16, de 11 de fevereiro de 2021.
1.1.2.2.01.0.0	Taxas pela Prestação de Serviços em Geral	Esta natureza é agregadora. Verificar os códigos de natureza de receita específicos.
1.1.2.2.01.0.1	Taxas pela Prestação de Serviços em Geral - Principal	Art. 69 da Lei nº 4.375, de 17 de agosto de 1964; Art. 79 da Lei nº 5.172, de 25 de outubro de 1966; Lei nº 9.289, de 4 de julho de 1966; Decreto-lei nº 115 de 25 de janeiro de 1967; e Código Tributário Municipal (CTM).
1.1.2.2.01.0.2	Taxas pela Prestação de Serviços em Geral - Multas e Juros	Vide código de receita principal.
1.1.2.2.01.0.3	Taxas pela Prestação de Serviços em Geral - Dívida Ativa	Vide código de receita principal.
1.1.2.2.01.0.4	Taxas pela Prestação de Serviços em Geral - Dívida Ativa - Multas e Juros	Vide código de receita principal.
1.1.2.2.53.0.0	Taxa pela Prestação de Serviços de Limpeza Pública e Manejo dos Resíduos Sólidos	Esta natureza é agregadora. Verificar os códigos de natureza de receita específicos.
1.1.2.2.53.0.1	Taxa pela Prestação de Serviços de Limpeza Pública e Manejo dos Resíduos Sólidos - Principal	Portaria STN/MF nº 700, de 7 de julho de 2023
1.1.2.2.53.0.2	Taxa pela Prestação de Serviços de Limpeza Pública e Manejo dos Resíduos Sólidos - Multas e Juros	Vide código de receita principal.
1.1.2.2.53.0.3	Taxa pela Prestação de Serviços de Limpeza Pública e Manejo dos Resíduos Sólidos - Dívida Ativa	Vide código de receita principal.
1.1.2.2.53.0.4	Taxa pela Prestação de Serviços de Limpeza Pública e Manejo dos Resíduos Sólidos - Dívida Ativa - Multas e Juros	Vide código de receita principal.
1.1.3.0.00.0.0	Contribuição de Melhoria	Esta natureza é agregadora. Verificar os códigos de natureza de receita específicos.
1.1.3.1.00.0.0	Contribuição de Melhoria	Portaria Conjunta STN/SOF/ME n° 16, de 11 de fevereiro de 2021.
1.1.3.1.50.0.0	Con. de Melh. para Exp. da Rede de Água Potável e Esgoto San.	Esta natureza é agregadora. Verificar os códigos de natureza de receita específicos.
1.1.3.1.50.0.1	Con. de Melh. para Exp. da Rede de Água Potável e Esgoto San. – Principal	Art. 145, inciso III, da Constituição Federal; Arts. 81 e 82 da Lei nº 5.172, de 25 de outubro de 1966, Código Tributário Nacional; e e Código Tributário Municipal (CTM).
1.1.3.1.50.0.2	Con. de Melh. para Exp. da Rede de Água Potável e Esgoto San. - Multas e Juros	Vide código de receita principal.
1.1.3.1.50.0.3	Con. de Melh. para Exp. da Rede de Água Potável e Esgoto San. - Dívida Ativa	Vide código de receita principal.
1.1.3.1.50.0.4	Con. de Melh. para Exp. da Rede de Água Potável e Esgoto San. - Dívida Ativa - Multas e Juros	Vide código de receita principal.
1.1.3.1.51.0.0	Con. de Melh para Exp. da Rede de Iluminação Púb. na Cidade	Esta natureza é agregadora. Verificar os códigos de natureza de receita específicos.
1.1.3.1.51.0.1	Con. de Melh para Exp. da Rede de Iluminação Púb. na Cidade – Principal	Art. 145, inciso III, da Constituição Federal; Arts. 81 e 82 da Lei nº 5.172, de 25 de outubro de 1966, Código Tributário Nacional; e e Código Tributário Municipal (CTM).
1.1.3.1.51.0.2	Con. de Melh para Exp. da Rede de Iluminação Púb. na Cidade - Multas e Juros	Vide código de receita principal.
1.1.3.1.51.0.3	Con. de Melh para Exp. da Rede de Iluminação Púb. na Cidade - Dívida Ativa	Vide código de receita principal.
1.1.3.1.51.0.4	Con. de Melh para Exp. da Rede de Iluminação Púb. na Cidade - Dívida Ativa - Multas e Juros	Vide código de receita principal.
1.1.3.1.52.0.0	Con. de Melh. para Exp. de Rede de Iluminação Pública Rural	Esta natureza é agregadora. Verificar os códigos de natureza de receita específicos.

1.1.3.1.52.0.1	Con. de Melh. para Exp. de Rede de Iluminação Pública Rural – Principal	Art. 145, inciso III, da Constituição Federal; Arts. 81 e 82 da Lei nº 5.172, de 25 de outubro de 1966, Código Tributário Nacional; e e Código Tributário Municipal (CTM).
1.1.3.1.52.0.2	Con. de Melh. para Exp. de Rede de Iluminação Pública Rural - Multas e Juros	Vide código de receita principal.
1.1.3.1.52.0.3	Con. de Melh. para Exp. de Rede de Iluminação Pública Rural - Dívida Ativa	Vide código de receita principal.
1.1.3.1.52.0.4	Con. de Melh. para Exp. de Rede de Iluminação Pública Rural - Dívida Ativa - Multas e Juros	Vide código de receita principal.
1.1.3.1.53.0.0	Con. de Melhoria para Pavimentação e Obras Complementares	Esta natureza é agregadora. Verificar os códigos de natureza de receita específicos.
1.1.3.1.53.0.1	Con. de Melhoria para Pavimentação e Obras Complementares – Principal	Art. 145, inciso III, da Constituição Federal; Arts. 81 e 82 da Lei nº 5.172, de 25 de outubro de 1966, Código Tributário Nacional; e e Código Tributário Municipal (CTM).
1.1.3.1.53.0.2	Con. de Melhoria para Pavimentação e Obras Complementares - Multas e Juros	Vide código de receita principal.
1.1.3.1.53.0.3	Con. de Melhoria para Pavimentação e Obras Complementares - Dívida Ativa	Vide código de receita principal.
1.1.3.1.53.0.4	Con. de Melhoria para Pavimentação e Obras Complementares - Dívida Ativa - Multas e Juros	Vide código de receita principal.
1.1.3.1.99.0.0	Outras Contribuições de Melhoria	Esta natureza é agregadora. Verificar os códigos de natureza de receita específicos.
1.1.3.1.99.0.1	Outras Contribuições de Melhoria - Principal	Art. 145, inciso III, da Constituição Federal; Arts. 81 e 82 da Lei nº 5.172, de 25 de outubro de 1966, Código Tributário Nacional; e e Código Tributário Municipal (CTM).
1.1.3.1.99.0.2	Outras Contribuições de Melhoria - Multas e Juros	Vide código de receita principal.
1.1.3.1.99.0.3	Outras Contribuições de Melhoria - Dívida Ativa	Vide código de receita principal.
1.1.3.1.99.0.4	Outras Contribuições de Melhoria - Dívida Ativa - Multas e Juros	Vide código de receita principal.
1.2.0.0.00.0.0	Contribuições	Lei nº 4.320, de 17 de março de 1964, § 4o do art. 11, com redação dada pelo Decreto-Lei nº 1.939, de 20 de maio de 1982.
1.2.1.0.00.0.0	Contribuições Sociais	Esta natureza é agregadora. Verificar os códigos de natureza de receita específicos.
1.2.1.5.00.0.0	Contribuições para Regimes Próprios de Previdência e Sistema de Proteção Social	Portaria Conjunta STN/SOF/ME n° 16, de 11 de fevereiro de 2021.
1.2.1.5.01.0.0	Contribuição do Servidor Civil	Esta natureza é agregadora. Verificar os códigos de natureza de receita específicos.
1.2.1.5.01.1.0	Contribuição do Servidor Civil Ativo	Esta natureza é agregadora. Verificar os códigos de natureza de receita específicos.
1.2.1.5.01.1.1	Contribuição do Servidor Civil Ativo - Principal	CF/88, art. 40; Lei nº 10.887, de 18 de junho de 2004, art. 4º.
1.2.1.5.01.1.2	Contribuição do Servidor Civil Ativo - Multas e Juros	Vide código de receita principal.
1.2.1.5.01.1.3	Contribuição do Servidor Civil Ativo - Dívida Ativa	Vide código de receita principal.
1.2.1.5.01.1.4	Contribuição do Servidor Civil Ativo - Dívida Ativa - Multas e Juros	Vide código de receita principal.
1.2.1.5.01.2.0	Contribuição do Servidor Civil Inativo	Esta natureza é agregadora. Verificar os códigos de natureza de receita específicos.
1.2.1.5.01.2.1	Contribuição do Servidor Civil Inativo - Principal	CF/88, art. 40; Lei nº. 10.887, de 18 de junho de 2004, art. 5º.
1.2.1.5.01.2.2	Contribuição do Servidor Civil Inativo - Multas e Juros	Vide código de receita principal.
1.2.1.5.01.2.3	Contribuição do Servidor Civil Inativo - Dívida Ativa	Vide código de receita principal.
1.2.1.5.01.2.4	Contribuição do Servidor Civil Inativo - Dívida Ativa - Multas e Juros	Vide código de receita principal.
1.2.1.5.01.3.0	Contribuição do Servidor Civil Pensionista	Esta natureza é agregadora. Verificar os códigos de natureza de receita específicos.
1.2.1.5.01.3.1	Contribuição do Servidor Civil Pensionista - Principal	CF/88, art. 40; Lei nº. 10.887, de 18 de junho de 2004, art. 5º.
1.2.1.5.01.3.2	Contribuição do Servidor Civil Pensionista - Multas e Juros	Vide código de receita principal.
1.2.1.5.01.3.3	Contribuição do Servidor Civil Pensionista - Dívida Ativa	Vide código de receita principal.
1.2.1.5.01.3.4	Contribuição do Servidor Civil Pensionista - Dívida Ativa - Multas e Juros	Vide código de receita principal.
1.2.1.5.02.0.0	Contribuição Patronal - Servidor Civil	Esta natureza é agregadora. Verificar os códigos de natureza de receita específicos.
1.2.1.5.02.1.0	Contribuição Patronal - Servidor Civil Ativo	Esta natureza é agregadora. Verificar os códigos de natureza de receita específicos.
1.2.1.5.02.1.1	Contribuição Patronal - Servidor Civil Ativo - Principal	Constituição Federal, art. 149, §1º e do art. 195 ao 203. Legislação previdenciária local.
1.2.1.5.02.1.2	Contribuição Patronal - Servidor Civil Ativo - Multas e Juros	Vide código de receita principal.
1.2.4.0.00.0.0	Contribuição para o Custeio do Serviço de Iluminação Pública	Esta natureza é agregadora. Verificar os códigos de natureza de receita específicos.
1.2.4.1.00.0.0	Contribuição para o Custeio do Serviço de Iluminação Pública	Portaria Conjunta STN/SOF/ME n° 16, de 11 de fevereiro de 2021.
1.2.4.1.50.0.0	Contribuição para o Custeio do Serviço de Iluminação Pública	Esta natureza é agregadora. Verificar os códigos de natureza de receita específicos.
1.2.4.1.50.0.1	Contribuição para o Custeio do Serviço de Iluminação Pública - Principal	Constituição Federal, art. 149-A.
1.3.0.0.00.0.0	Receita Patrimonial	Lei nº 4.320, de 17 de março de 1964, § 4o do art. 11, com redação dada pelo Decreto-Lei nº 1.939, de 20 de maio de 1982.
1.3.1.0.00.0.0	Exploração do Patrimônio Imobiliário do Estado	Esta natureza é agregadora. Verificar os códigos de natureza de receita específicos.
1.3.1.1.00.0.0	Exploração do Patrimônio Imobiliário do Estado	Portaria Conjunta STN/SOF/ME n° 16, de 11 de fevereiro de 2021.
1.3.1.1.01.0.0	Aluguéis, Arrendamentos, Foros, Laudêmios, Tarifas de Ocupação	Esta natureza é agregadora. Verificar os códigos de natureza de receita específicos.
1.3.1.1.01.1.0	Aluguéis e Arrendamentos	Esta natureza é agregadora. Verificar os códigos de natureza de receita específicos.
1.3.1.1.01.1.1	Aluguéis e Arrendamentos - Principal	Lei nº 4.320, de 17 de março de 1964, art. 11, § 4º; Decreto-Lei nº 9.760, de 5 de setembro de 1946; Decreto-Lei nº 2.398, de 21 de dezembro de 1987; Decreto nº 980, de 11 de novembro de 1993, e alterações posteriores; Lei nº 9.636, de 15 de maio de 1998; Decreto nº 3.725, de 10 de janeiro de 2001; Lei nº 11.481, de 31 de maio de 2007; e Código Tributário Municipal (CTM).
1.3.1.1.01.1.2	Aluguéis e Arrendamentos - Multas e Juros	Vide código de receita principal.
1.3.1.1.01.1.3	Aluguéis e Arrendamentos - Dívida Ativa	Vide código de receita principal.
1.3.1.1.01.1.4	Aluguéis e Arrendamentos - Dívida Ativa - Multas e Juros	Vide código de receita principal.
1.3.1.1.01.2.0	Foros, Laudêmios e Tarifas de Ocupação	Esta natureza é agregadora. Verificar os códigos de natureza de receita específicos.
1.3.1.1.01.2.1	Foros, Laudêmios e Tarifas de Ocupação - Principal	Lei nº 13.240, de 30 de dezembro de 2015, art. 27; Lei nº 4.320, de 17 de março de 1964, art. 11, § 4º; Decreto-Lei nº 9.760, de 5 de setembro de 1946; Decreto-Lei nº 2.398, de 21 de dezembro de 1987; Decreto nº 980, de 11 de novembro de 1993, e alterações posteriores; Lei nº 9.636, de 15 de maio de 1998; Decreto nº 3.725, de 10 de janeiro de 2001; Lei nº 11.481, de 31 de maio de 2007; e Código Tributário Municipal (CTM).
1.3.1.1.01.2.2	Foros, Laudêmios e Tarifas de Ocupação - Multas e Juros	Vide código de receita principal.
1.3.1.1.01.2.3	Foros, Laudêmios e Tarifas de Ocupação - Dívida Ativa	Vide código de receita principal.
1.3.1.1.01.2.4	Foros, Laudêmios e Tarifas de Ocupação - Dívida Ativa - Multas e Juros	Vide código de receita principal.
1.3.1.1.02.0.0	Concessão, Permissão, Autorização ou Cessão do Direito de Uso de Bens Imóveis Públicos	Portaria SOF/ME nº 5.118/2021
1.3.1.1.02.1.0	Concessão, Permissão, Autorização ou Cessão do Direito de Uso de Bens Imóveis Públicos - Principal	Portaria SOF/MPO nº 25, de 13 de fevereiro de 2025
1.3.1.1.99.0.0	Outras Receitas Imobiliárias	Esta natureza é agregadora. Verificar os códigos de natureza de receita específicos.
1.3.1.1.99.0.1	Outras Receitas Imobiliárias - Principal	Art. 164, § 3º da Constituição Federal; Lei nº 9.322, de 5 de dezembro de 1996; e Legislação específica para cada caso.
1.3.2.0.00.0.0	Valores Mobiliários	Esta natureza é agregadora. Verificar os códigos de natureza de receita específicos.
1.3.2.1.00.0.0	Juros e Correções Monetárias	Esta natureza é agregadora. Verificar os códigos de natureza de receita específicos.
1.3.2.1.01.0.0	Remuneração de Depósitos Bancários	Esta natureza é agregadora. Verificar os códigos de natureza de receita específicos.
1.3.2.1.01.1.0	Remuneração de Depósitos Bancários - Geral	Portaria SOF/MPO nº 25, de 13 de fevereiro de 2025
1.3.2.1.01.2.0	Remuneração de Depósitos Bancários - Salário Educação	Portaria SOF/MPO nº 25, de 13 de fevereiro de 2025
1.3.2.1.04.0.0	Remune. dos Rec. do Regime Próprio de Previdência Social - RPPS	Esta natureza é agregadora. Verificar os códigos de natureza de receita específicos.
1.3.2.1.04.0.1	Remune. dos Rec. do Regime Próp. de Previ. Social - RPPS - Principal	Lei nº 9.717, de 27 de novembro de 1998, arts. 1º, § único, e 6º, inciso IV; e Resolução do Conselho Monetário Nacional nº 3.922, de 25 de novembro de 2010
1.3.2.1.05.0.0	Juros de Títulos de Renda	Esta natureza é agregadora. Verificar os códigos de natureza de receita específicos.
1.3.2.1.05.0.1	Juros de Títulos de Renda - Principal	Art. 164, § 3º da Constituição Federal e Normativos da CVM e Banco Central.
1.3.2.2.00.0.0	Dividendos	Portaria Conjunta STN/SOF/ME n° 16, de 11 de fevereiro de 2021.
1.3.2.2.01.0.0	Dividendos	Esta natureza é agregadora. Verificar os códigos de natureza de receita específicos.
1.3.2.2.01.0.1	Dividendos - União	Portaria SOF/MPO nº 25, de 13 de fevereiro de 2025
1.3.2.2.01.0.9	Dividendos - Demais	Portaria SOF/MPO nº 25, de 13 de fevereiro de 2025
1.3.2.2.01.0.2	Dividendos - Multas e Juros	Vide código de receita principal.
1.3.2.2.01.0.3	Dividendos - Dívida Ativa	Vide código de receita principal.
1.3.2.2.01.0.4	Dividendos - Dívida Ativa - Multas e Juros	Vide código de receita principal.
1.3.2.9.00.0.0	Outros Valores Mobiliários	Portaria Conjunta STN/SOF/ME n° 16, de 11 de fevereiro de 2021.
1.3.2.9.99.0.0	Outros Valores Mobiliários	Esta natureza é agregadora. Verificar os códigos de natureza de receita específicos.
1.3.2.9.99.0.1	Outros Valores Mobiliários - Principal	Art. 164, § 3º da Constituição Federal eNormativos da CVM e Banco Central.
1.3.2.9.99.0.2	Outros Valores Mobiliários - Multas e Juros	Vide código de receita principal.
1.3.2.9.99.0.3	Outros Valores Mobiliários - Dívida Ativa	Vide código de receita principal.
1.3.2.9.99.0.4	Outros Valores Mobiliários - Dívida Ativa - Multas e Juros	Vide código de receita principal.
1.3.4.0.00.0.0	Exploração de Recursos Naturais	Esta natureza é agregadora. Verificar os códigos de natureza de receita específicos.
1.3.4.9.00.0.0	Exploração de Outros Recursos Naturais	Portaria Conjunta STN/SOF/ME n° 16, de 11 de fevereiro de 2021.
1.3.4.9.01.0.0	Compensações Ambientais	Esta natureza é agregadora. Verificar os códigos de natureza de receita específicos.
1.3.4.9.01.0.1	Compensações Ambientais - Principal	Portaria STN nº 10.460, de 7 de dezembro de 2022
1.3.6.0.00.0.0	Cessão de Direitos	Esta natureza é agregadora. Verificar os códigos de natureza de receita específicos.
1.3.6.1.00.0.0	Cessão de Direitos	Portaria Conjunta STN/SOF/ME n° 16, de 11 de fevereiro de 2021.
1.3.6.1.01.0.0	Cessão do Direito de Operacionalização de Pagamentos	Esta natureza é agregadora. Verificar os códigos de natureza de receita específicos.
1.3.6.1.01.1.0	Cessão do Direito de Operacionalização de Pagamentos - Poderes Executivo e Legislativo	Portaria SOF/MPO Nº 51, de 11 de março de 2025
1.3.6.1.01.3.0	Cessão do Direito de Operacionalização de Pagamentos - Poder Executivo - Administração Direta	Portaria SOF/MPO Nº 51, de 11 de março de 2025
1.3.6.1.01.4.0	Cessão do Direito de Operacionalização de Pagamentos - Poder Executivo - Administração Indireta	Portaria SOF/MPO Nº 51, de 11 de março de 2025
1.3.9.0.00.0.0	Demais Receitas Patrimoniais	Esta natureza é agregadora. Verificar os códigos de natureza de receita específicos.
1.3.9.9.00.0.0	Outras Receitas Patrimoniais	Portaria Conjunta STN/SOF/ME n° 16, de 11 de fevereiro de 2021.
1.3.9.9.99.0.0	Outras Receitas Patrimoniais	Esta natureza é agregadora. Verificar os códigos de natureza de receita específicos.
1.3.9.9.99.0.1	Outras Receitas Patrimoniais - Principal	Lei nº 10.406, de 10 de janeiro de 2002.
1.3.9.9.99.0.2	Outras Receitas Patrimoniais - Multas e Juros	Vide código de receita principal.
1.3.9.9.99.0.3	Outras Receitas Patrimoniais - Dívida Ativa	Vide código de receita principal.
1.3.9.9.99.0.4	Outras Receitas Patrimoniais - Dívida Ativa - Multas e Juros	Vide código de receita principal.
1.4.0.0.00.0.0	Receita Agropecuária	Lei nº 4.320, de 17 de março de 1964, § 4o do art. 11, com redação dada pelo Decreto-Lei nº 1.939, de 20 de maio de 1982.
1.4.1.0.00.0.0	Receita Agropecuária	Esta natureza é agregadora. Verificar os códigos de natureza de receita específicos.
1.4.1.1.00.0.0	Receita Agropecuária	Portaria Conjunta STN/SOF/ME n° 16, de 11 de fevereiro de 2021.
1.4.1.1.01.0.0	Receita Agropecuária	Esta natureza é agregadora. Verificar os códigos de natureza de receita específicos.
1.4.1.1.01.0.1	Receita Agropecuária - Principal	Esta natureza é agregadora. Verificar os códigos de natureza de receita específicos.
1.4.1.1.01.0.2	Receita Agropecuária - Multas e Juros	Esta natureza é agregadora. Verificar os códigos de natureza de receita específicos.
1.4.1.1.01.0.3	Receita Agropecuária - Dívida Ativa	Esta natureza é agregadora. Verificar os códigos de natureza de receita específicos.
1.4.1.1.01.0.4	Receita Agropecuária - Dívida Ativa - Multas e Juros	Esta natureza é agregadora. Verificar os códigos de natureza de receita específicos.

1.5.0.0.00.0.0	Receita Industrial	Lei nº 4.320, de 17 de março de 1964, § 4o do art. 11, com redação dada pelo Decreto-Lei nº 1.939, de 20 de maio de 1982.
1.5.1.0.00.0.0	Receita Industrial	Esta natureza é agregadora. Verificar os códigos de natureza de receita específicos.
1.5.1.1.00.0.0	Receita Industrial	Portaria Conjunta STN/SOF/ME nº 16, de 11 de fevereiro de 2021.
1.5.1.1.01.0.0	Receita Industrial	Esta natureza é agregadora. Verificar os códigos de natureza de receita específicos.
1.5.1.1.01.0.1	Receita Industrial - Principal	Esta natureza é agregadora. Verificar os códigos de natureza de receita específicos.
1.5.1.1.01.0.2	Receita Industrial - Multas e Juros	Esta natureza é agregadora. Verificar os códigos de natureza de receita específicos.
1.5.1.1.01.0.3	Receita Industrial - Dívida Ativa	Esta natureza é agregadora. Verificar os códigos de natureza de receita específicos.
1.5.1.1.01.0.4	Receita Industrial - Dívida Ativa - Multas e Juros	Esta natureza é agregadora. Verificar os códigos de natureza de receita específicos.
1.6.0.0.00.0.0	Receita de Serviços	Lei nº 4.320, de 17 de março de 1964, § 4o do art. 11, com redação dada pelo Decreto-Lei nº 1.939, de 20 de maio de 1982.
1.6.1.0.00.0.0	Serviços Administrativos e Comerciais Gerais	Esta natureza é agregadora. Verificar os códigos de natureza de receita específicos.
1.6.1.1.00.0.0	Serviços Administrativos e Comerciais Gerais	Portaria Conjunta STN/SOF/ME nº 16, de 11 de fevereiro de 2021.
1.6.1.1.01.0.0	Serviços Administrativos e Comerciais Gerais	Esta natureza é agregadora. Verificar os códigos de natureza de receita específicos.
1.6.1.1.01.0.1	Serviços Administrativos e Comerciais Gerais - Principal	Constituição Federal, art. 173; Lei nº 4.320, de 17 de março de 1964, art. 11, §§ 1º e 4º.
1.6.1.1.01.0.2	Serviços Administrativos e Comerciais Gerais - Multas e Juros	Vide código de receita principal.
1.6.1.1.01.0.3	Serviços Administrativos e Comerciais Gerais - Dívida Ativa	Vide código de receita principal.
1.6.1.1.01.0.4	Serviços Administrativos e Comerciais Gerais - Dívida Ativa - Multas e Juros	Vide código de receita principal.
1.6.1.1.02.0.0	Inscrição em Concursos e Processos Seletivos	Esta natureza é agregadora. Verificar os códigos de natureza de receita específicos.
1.6.1.1.02.0.1	Inscrição em Concursos e Processos Seletivos - Principal	Legislação Especifica Municipal
1.6.1.1.02.0.2	Inscrição em Concursos e Processos Seletivos - Multas e Juros	Vide código de receita principal.
1.6.1.1.02.0.3	Inscrição em Concursos e Processos Seletivos - Dívida Ativa	Vide código de receita principal.
1.6.1.1.02.0.4	Inscrição em Concursos e Processos Seletivos - Dívida Ativa - Multas e Juros	Vide código de receita principal.
1.6.1.1.03.0.0	Serviços de Registro, Certificação e Fiscalização	Esta natureza é agregadora. Verificar os códigos de natureza de receita específicos.
1.6.1.1.03.0.1	Serviços de Registro, Certificação e Fiscalização - Principal	Legislação Especifica Municipal
1.6.1.1.03.0.2	Serviços de Registro, Certificação e Fiscalização - Multas e Juros	Vide código de receita principal.
1.6.1.1.03.0.3	Serviços de Registro, Certificação e Fiscalização - Dívida Ativa	Vide código de receita principal.
1.6.1.1.03.0.4	Serviços de Registro, Certificação e Fiscalização - Dívida Ativa - Multas e Juros	Vide código de receita principal.
1.6.2.0.00.0.0	Serviços e Atividades Referentes à Navegação e ao Transporte	Esta natureza é agregadora. Verificar os códigos de natureza de receita específicos.
1.6.2.1.00.0.0	Serviços e Atividades Referentes à Navegação o Transporte	Portaria Conjunta STN/SOF/ME nº 16, de 11 de fevereiro de 2021.
1.6.2.1.02.0.0	Serviços de Transporte de Passageiros ou Mercadorias	Esta natureza é agregadora. Verificar os códigos de natureza de receita específicos.
1.6.2.1.02.0.1	Serviços de Transporte de Passageiros ou Mercadorias - Principal	Constituição Federal, art. 173; Lei no 4.320, de 17 de março de 1964, art. 11, §§ 1o e 4o.
1.6.2.1.02.0.2	Serviços de Transporte de Passageiros ou Mercadorias - Multas e Juros	Vide código de receita principal.
1.6.2.1.02.0.3	Serviços de Transporte de Passageiros ou Mercadorias - Dívida Ativa	Vide código de receita principal.
1.6.2.1.02.0.4	Serviços de Transporte de Passageiros ou Mercadorias - Dívida Ativa - Multas e Juros	Vide código de receita principal.
1.6.3.0.00.0.0	Serviços e Atividades Referentes à Saúde	Esta natureza é agregadora. Verificar os códigos de natureza de receita específicos.
1.6.3.1.00.0.0	Serviços de Atendimento à Saúde	Portaria Conjunta STN/SOF/ME nº 16, de 11 de fevereiro de 2021.
1.6.3.1.50.0.0	Serviços Hospitalares	Esta natureza é agregadora. Verificar os códigos de natureza de receita específicos.
1.6.3.1.50.0.1	Serviços Hospitalares - Principal	Legislação Especifica Municipal
1.6.3.1.51.0.0	Serviços de Registro, Análise e Controle da Saúde	Esta natureza é agregadora. Verificar os códigos de natureza de receita específicos.
1.6.3.1.51.0.1	Serviços de Registro, Análise e Controle da Saúde - Principal	Legislação Especifica Municipal
1.6.3.1.52.0.0	Serviços Radiológicos e Laboratoriais	Esta natureza é agregadora. Verificar os códigos de natureza de receita específicos.
1.6.3.1.52.0.1	Serviços Radiológicos e Laboratoriais - Principal	Legislação Especifica Municipal
1.6.3.1.53.0.0	Serviços Ambulatoriais	Esta natureza é agregadora. Verificar os códigos de natureza de receita específicos.
1.6.3.1.53.0.1	Serviços Ambulatoriais - Principal	Legislação Especifica Municipal
1.6.3.1.99.0.0	Outros Serviços de Atendimento à Saúde	Esta natureza é agregadora. Verificar os códigos de natureza de receita específicos.
1.6.3.1.99.0.1	Outros Serviços de Atendimento à Saúde - Principal	Legislação Especifica Municipal
1.6.9.0.00.0.0	Outros Serviços	Esta natureza é agregadora. Verificar os códigos de natureza de receita específicos.
1.6.9.9.00.0.0	Outros Serviços	Portaria Conjunta STN/SOF/ME nº 16, de 11 de fevereiro de 2021.
1.6.9.9.99.0.0	Outros Serviços	Esta natureza é agregadora. Verificar os códigos de natureza de receita específicos.
1.6.9.9.99.0.1	Outros Serviços - Principal	Legislação Especifica Municipal
1.7.0.0.00.0.0	Transferências Correntes	Lei nº 4.320, de 17 de março de 1964, § 4o do art. 11, com redação dada pelo Decreto-Lei nº 1.939, de 20 de maio de 1982.
1.7.1.0.00.0.0	Transferências da União e de suas Entidades	Esta natureza é agregadora. Verificar os códigos de natureza de receita específicos.
1.7.1.1.00.0.0	Transferências decorrentes de Participação na Receita da União	Portaria Conjunta STN/SOF/ME nº 16, de 11 de fevereiro de 2021.
1.7.1.1.51.0.0	Cota-Parte do Fundo de Participação dos Municípios - FPM	Esta natureza é agregadora. Verificar os códigos de natureza de receita específicos.
1.7.1.1.51.1.0	Cota-Parte do FPM - Cota Mensal	Esta natureza é agregadora. Verificar os códigos de natureza de receita específicos.
1.7.1.1.51.1.1	Cota-Parte do FPM - Cota Mensal - Principal	Art. 159 da CF
1.7.1.1.51.1.1	Dedução Cota-Parte do FPM - Cota Mensal - Principal	Art. 159 da CF / Lei nº 11.494/07
1.7.1.1.51.2.0	Cota-Parte do FPM - Cotas Extraordinárias	Esta natureza é agregadora. Verificar os códigos de natureza de receita específicos.
1.7.1.1.51.2.1.01	Cota-Parte do FPM - 1% Cota entregue no Mês de Dezembro	Art. 159 da CF, alínea "d".
1.7.1.1.51.2.1.02	Cota-Parte do FPM - 1% Cota entregue no Mês de Julho	Art. 159 da CF, alínea "e".
1.7.1.1.51.2.1.03	Cota-Parte do FPM - 1% Cota entregue no Mês de Setembro	Art. 159 da CF, alínea "f".
1.7.1.1.52.0.0	Cota-Parte do Imposto sobre a Propriedade Territorial Rural	Esta natureza é agregadora. Verificar os códigos de natureza de receita específicos.
1.7.1.1.52.0.1	Cota-Parte do ITR - Principal	Art. 159 da CF
1.7.1.1.52.0.1	Dedução Cota-Parte do ITR - Principal	Art. 159 da CF / Lei nº 11.494/07
1.7.1.1.56.0.0	Repasse da União para Foros, Laudêmios e Tarifas de Ocupação	Esta natureza é agregadora. Verificar os códigos de natureza de receita específicos.
1.7.1.1.56.0.1	Repasse da União para Foros, Laudêmios e Tarifas de Ocupação - Principal	Portaria STN/MF nº 700, de 07 de julho de 2023
1.7.1.2.00.0.0	Transf. da Comp. Fin. pela Exploração de Recursos Naturais	Portaria Conjunta STN/SOF/ME nº 16, de 11 de fevereiro de 2021.
1.7.1.2.50.0.0	Cota-Parte da Compensação Financeira de Recursos Hídricos	Esta natureza é agregadora. Verificar os códigos de natureza de receita específicos.
1.7.1.2.50.0.1	Cota-Parte da Compensação Financeira de Recursos Hídricos - Principal	Art. 20, §1° da CF
1.7.1.2.51.0.0	Cota-Parte da Compensação Finan. de Recursos Minerais - CFEM	Esta natureza é agregadora. Verificar os códigos de natureza de receita específicos.
1.7.1.2.51.01	Cota-Parte da Compensação Finan. de Recursos Minerais - CFEM – Principal	Art. 20, §1° da CF
1.7.1.2.52.0.0	Cota-Parte da Compensação Financeira pela Produção de Petróleo	Esta natureza é agregadora. Verificar os códigos de natureza de receita específicos.
1.7.1.2.52.1.0	Cota-Parte Royalties pela Produção de Petróleo – Lei Nº 7.990/89	Esta natureza é agregadora. Verificar os códigos de natureza de receita específicos.
1.7.1.2.52.1.1	Cota-Parte Royalties pela Produção de Petróleo – Lei Nº 7.990/90 - Principal	Art. 20, §1° da CF e Lei nº 7.990/89.
1.7.1.2.52.4.0	Cota-Parte do Fundo Especial do Petróleo – FEP	Esta natureza é agregadora. Verificar os códigos de natureza de receita específicos.
1.7.1.2.52.4.1	Cota-Parte do Fundo Especial do Petróleo – FEP - Principal	Lei n° 9.478/97
1.7.1.2.53.0.0	Cota-Parte do Bônus de Assinatura de Contrato de Partilha de Produção	Esta natureza é agregadora. Verificar os códigos de natureza de receita específicos.
1.7.1.2.53.0.1	Cota-Parte do Bônus de Assinatura de Contrato de Partilha de Produção - Principal	Portaria STN nº 1.446, de 14 de junho de 2022
1.7.1.2.99.0.0	Outras Tran Decor Cp Finan Exp Rec Nat	Esta natureza é agregadora. Verificar os códigos de natureza de receita específicos.
1.7.1.2.99.0.1	Outras Tran Decor Cp Finan Exp Rec Nat - Principal	Legislação Especifica Federal
1.7.1.3.00.0.0	Transferências de Recursos do Sistema Único de Saúde – SUS	Portaria Conjunta STN/SOF/ME nº 16, de 11 de fevereiro de 2021.
1.7.1.3.50.0.0	Transf. de Rec. SUS – Bloco de Manutenção das Ações e Serviços Púb. de Saúde	Esta natureza é agregadora. Verificar os códigos de natureza de receita específicos.
1.7.1.3.50.1.0	Transferência de Recursos do SUS – Atenção Primária	Esta natureza é agregadora. Verificar os códigos de natureza de receita específicos.
1.7.1.3.50.1.1	Transferência de Recursos do SUS – Atenção Primária - Principal	Art. 198 da CF, Art. 77 do ADCT; Lei Complementar n° 141, de 2012; e Nt Conjunta n° 11, de 2018 / CCONF-SUCON/FNS-MS: art 3° da Portaria MS n° 828/2020.
1.7.1.3.50.2.0	Transferência de Recursos do SUS - Atenção Especializada	Esta natureza é agregadora. Verificar os códigos de natureza de receita específicos.
1.7.1.3.50.2.1	Transferência de Recursos do SUS - Atenção Especializada - Principal	Art. 198 da CF, Art. 77 do ADCT; Lei Complementar n° 141, de 2012; e Nt Conjunta n° 11, de 2018 / CCONF-SUCON/FNS-MS: art 3° da Portaria MS n° 828/2020.
1.7.1.3.50.3.0	Transferência de Recursos do SUS – Vigilância em Saúde	Esta natureza é agregadora. Verificar os códigos de natureza de receita específicos.
1.7.1.3.50.3.1	Transferência de Recursos do SUS – Vigilância em Saúde - Principal	Art. 198 da CF, Art. 77 do ADCT; Lei Complementar n° 141, de 2012; e Nt Conjunta n° 11, de 2018 / CCONF-SUCON/FNS-MS; art 3° da Portaria MS n° 828/2020.
1.7.1.3.50.4.0	Transferência de Recursos do SUS – Assistência Farmacêutica	Esta natureza é agregadora. Verificar os códigos de natureza de receita específicos.
1.7.1.3.50.4.1	Transferência de Recursos do SUS – Assistência Farmacêutica – Principal	Art. 198 da CF, Art. 77 do ADCT; Lei Complementar n° 141, de 2012; e Nt Conjunta n° 11, de 2018 / CCONF-SUCON/FNS-MS: art 3° da Portaria MS n° 828/2020.
1.7.1.3.50.5.0	Transferência de Recursos do SUS – Gestão do SUS	Esta natureza é agregadora. Verificar os códigos de natureza de receita específicos.
1.7.1.3.50.5.1	Transferência de Recursos do SUS – Gestão do SUS - Principal	Art. 198 da CF, Art. 77 do ADCT; Lei Complementar n° 141, de 2012; e Nt Conjunta n° 11, de 2018 / CCONF-SUCON/FNS-MS; art 3° da Portaria MS n° 828/2020.
1.7.1.3.50.9.0	Outros Programas Financ. por Transf. Fundo a Fundo	Esta natureza é agregadora. Verificar os códigos de natureza de receita específicos.
1.7.1.3.50.9.1	Outros Programas Financ. por Transf. Fundo a Fundo	Art. 198 da CF, Art. 77 do ADCT; Lei Complementar n° 141, de 2012; e Nt Conjunta n° 11, de 2018 / CCONF-SUCON/FNS-MS: art 3° da Portaria MS n° 828/2020.
1.7.1.3.51.0.0	Transf de Recur do SUS - Repasses ao Bloco de Est da Rede de Serv Públ de Saúde	Esta natureza é agregadora. Verificar os códigos de natureza de receita específicos.
1.7.1.3.51.1.0	Transf de Recursos do SUS Destinados à Atenção Primária	Esta natureza é agregadora. Verificar os códigos de natureza de receita específicos.
1.7.1.3.51.1.1	Transf de Recursos do SUS Destinados à Atenção Primária - Principal	Art. 198 da CF, Art. 77 do ADCT; Lei Complementar n° 141, de 2012; e Nt Conjunta n° 11, de 2018 / CCONF-SUCON/FNS-MS: art 3° da Portaria MS n° 828/2020.
1.7.1.3.51.2.0	Transferência de Recursos do SUS - Atenção Especializada	Esta natureza é agregadora. Verificar os códigos de natureza de receita específicos.
1.7.1.3.51.2.1	Transferência de Recursos do SUS - Atenção Especializada - Principal	Art. 198 da CF, Art. 77 do ADCT; Lei Complementar n° 141, de 2012; e Nt Conjunta n° 11, de 2018 / CCONF-SUCON/FNS-MS; art 3° da Portaria MS n° 828/2020.
1.7.1.3.51.3.0	Transferência de Recursos do SUS – Vigilância em Saúde	Esta natureza é agregadora. Verificar os códigos de natureza de receita específicos.
1.7.1.3.51.3.1	Transferência de Recursos do SUS – Vigilância em Saúde - Principal	Art. 198 da CF, Art. 77 do ADCT; Lei Complementar n° 141, de 2012; e Nt Conjunta n° 11, de 2018 / CCONF-SUCON/FNS-MS: art 3° da Portaria MS n° 828/2020.
1.7.1.3.51.4.0	Transferência de Recursos do SUS – Assistência Farmacêutica	Esta natureza é agregadora. Verificar os códigos de natureza de receita específicos.
1.7.1.3.51.4.1	Transferência de Recursos do SUS – Assistência Farmacêutica – Principal	Art. 198 da CF, Art. 77 do ADCT; Lei Complementar n° 141, de 2012; e Nt Conjunta n° 11, de 2018 / CCONF-SUCON/FNS-MS; art 3° da Portaria MS n° 828/2020.
1.7.1.3.51.5.0	Transferência de Recursos do SUS – Gestão do SUS	Esta natureza é agregadora. Verificar os códigos de natureza de receita específicos.
1.7.1.3.51.5.1	Transferência de Recursos do SUS – Gestão do SUS - Principal	Art. 198 da CF, Art. 77 do ADCT; Lei Complementar n° 141, de 2012; e Nt Conjunta n° 11, de 2018 / CCONF-SUCON/FNS-MS: art 3° da Portaria MS n° 828/2020.
1.7.1.3.51.9.0	Outras Transferências de Recursos do SUS - Bloco de Estruturação	Esta natureza é agregadora. Verificar os códigos de natureza de receita específicos.
1.7.13.51.9.1	Outras Transferências de Recursos do SUS - Bloco de Estruturação - Principal	Art. 198 da CF, Art. 77 do ADCT; Lei Complementar n° 141, de 2012; e Nt Conjunta n° 11, de 2018 / CCONF-SUCON/FNS-MS: art 3° da Portaria MS n° 828/2020.
1.7.1.4.00.0.0	Transf. de Rec. do Fundo Nac. do Desen. da Educação – FNDE	Portaria Conjunta STN/SOF/ME nº 16, de 11 de fevereiro de 2021.
1.7.1.4.50.0.0	Transferências do Salário-Educação	Esta natureza é agregadora. Verificar os códigos de natureza de receita específicos.
1.7.1.4.50.0.1	Transferências do Salário-Educação - Principal	Legislação Especifica Federal

1.7.1.4.51.0.0	Transferências Diretas do FNDE Referentes ao PDDE	Esta natureza é agregadora. Verificar os códigos de natureza de receita específicos.
1.7.1.4.51.0.1	Transferências Diretas do FNDE Referentes ao PDDE - Principal	Legislação Especifica Federal
1.7.1.4.52.0.0	Transferências Referentes ao PNAE	Esta natureza é agregadora. Verificar os códigos de natureza de receita específicos.
1.7.1.4.52.0.1	Transferências Referentes ao PNAE - Principal	Legislação Especifica Federal
1.7.1.4.53.0.0	Transferências Referentes ao PNATE	Esta natureza é agregadora. Verificar os códigos de natureza de receita específicos.
1.7.1.4.53.0.1	Transferências Referentes ao PNATE - Principal	Legislação Especifica Federal
1.7.1.4.54.0.0	Programa Nacional de Inclusão de Jovens - Projovem	Esta natureza é agregadora. Verificar os códigos de natureza de receita específicos.
1.7.1.4.54.1.0	Programa Nacional de Inclusão de Jovens - Projovem Urbano	Esta natureza é agregadora. Verificar os códigos de natureza de receita específicos.
1.7.1.4.54.1.1	Prog Nacional de Inclusão de Jovens - Projovem Urbano - Principal	Legislação Especifica Federal
1.7.1.4.54.2.0	Programa Nacional de Inclusão de Jovens - Projovem Campo	Esta natureza é agregadora. Verificar os códigos de natureza de receita específicos.
1.7.1.4.54.2.1	Prog Nacional de Inclusão de Jovens - Projovem Campo - Principal	Legislação Especifica Federal
1.7.1.4.55.0.0	Programa Brasil Alfabetizado - PBA	Esta natureza é agregadora. Verificar os códigos de natureza de receita específicos.
1.7.1.4.55.0.1	Programa Brasil Alfabetizado - PBA - Principal	Legislação Especifica Federal
1.7.1.4.56.0.0	Prog de Apoio Sist de Ensino p/Atend à Educ de Jovens e Adultos - PEJA	Esta natureza é agregadora. Verificar os códigos de natureza de receita específicos.
1.7.1.4.56.0.1	Prog de Apoio Sist de Ensino p/Atend à Educ de Jovens e Adultos - PEJA - Principal	Legislação Especifica Federal
1.7.1.4.99.0.0	Outras Transf Diretas do FNDE	Esta natureza é agregadora. Verificar os códigos de natureza de receita específicos.
1.7.1.4.99.0.1	Outras Transf Diretas do FNDE - Principal	Legislação Especifica Federal
1.7.1.5.00.0.0	Transferências de Recursos da Complementação da União ao FUNDEB	Portaria Conjunta STN/SOF/ME nº 16, de 11 de fevereiro de 2021.
1.7.1.5.50.0.0	Transferências de Recursos da Complementação da União ao FUNDEB - VAAT	Esta natureza é agregadora. Verificar os códigos de natureza de receita específicos.
1.7.1.5.50.0.1	Transferências de Recursos da Complementação da União ao FUNDEB - VAAT – Principal	Lei nº 11.494/2007, alterada pela Lei nº 14.113/2020. EC nº 108/2020.
1.7.1.5.51.0.0	Transferências de Recursos da Complementação da União ao FUNDEB – VAAF	Esta natureza é agregadora. Verificar os códigos de natureza de receita específicos.
1.7.1.5.51.0.1	Transferências de Recursos da Complementação da União ao FUNDEB - VAAF – Principal	Lei nº 11.494/2007, alterada pela Lei nº 14.113/2020. EC nº 108/2020.
1.7.1.5.52.0.0	Transferências de Recursos da Complementação da União ao FUNDEB – VAAR	Esta natureza é agregadora. Verificar os códigos de natureza de receita específicos.
1.7.1.5.52.0.1	Transferências de Recursos da Complementação da União ao FUNDEB - VAAR – Principal	Lei nº 11.494/2007, alterada pela Lei nº 14.113/2020. EC nº 108/2020.
1.7.1.6.00.0.0	Transferências de Recursos do Fundo Nacional de Assistência Social – FNAS	Portaria Conjunta STN/SOF/ME nº 16, de 11 de fevereiro de 2021.
1.7.1.6.50.0.0	Transferências de Recursos do Fundo Nacional de Assistência Social – FNAS	Esta natureza é agregadora. Verificar os códigos de natureza de receita específicos.
1.7.1.6.50.0.1	Transferências de Recursos do Fundo Nacional de Assistência Social – FNAS - Principal	Art. 195 da CF
1.7.1.7.00.0.0	Transferências de Convênios da União e de suas Entidades	Portaria Conjunta STN/SOF/ME nº 16, de 11 de fevereiro de 2021.
1.7.1.7.50.0.0	Transferências de Convênios da União para o Sistema Único de Saúde – SUS	Esta natureza é agregadora. Verificar os códigos de natureza de receita específicos.
1.7.1.7.50.0.1	Trans. de Convênios da União para o Sistema Único de Saúde – SUS - Principal	Art. 195 da CF
1.7.1.7.51.0.0	Transf. de Convênios da União Destinadas a Programas de Educação	Esta natureza é agregadora. Verificar os códigos de natureza de receita específicos.
1.7.1.7.51.0.1	Transf. de Conv. da União Destinadas a Programas de Educação – Principal	Art. 195 da CF
1.7.1.7.52.0.0	Trans. de Conv. da União Destinadas a Programas de Assistência Social	Esta natureza é agregadora. Verificar os códigos de natureza de receita específicos.
1.7.1.7.52.0.1	Transf. de Conv. da União Destinadas a Pro. de Assistência Social - Principal	Art. 195 da CF
1.7.1.7.99.0.0	Outras Transferências de Convênios da União e de suas Entidades	Esta natureza é agregadora. Verificar os códigos de natureza de receita específicos.
1.7.1.7.99.0.1	Outras Transferências de Convênios da União e de suas Entidades - Principal	Art. 195 da CF
1.7.1.9.00.0.0	Outras Transferências de Recursos da União e de Suas Entidades	Portaria Conjunta STN/SOF/ME nº 16, de 11 de fevereiro de 2021.
1.7.1.9.56.0.0	Transf Decor de Decisão Judicial (Precatórios) Relativas ao FUNDEF	Esta natureza é agregadora. Verificar os códigos de natureza de receita específicos.
1.7.1.9.56.0.1	Transf Decor de Decisão Judicial (Precatórios) Relativas ao FUNDEF - Principal	Portaria STN nº 1.446, de 14 de junho de 2022
1.7.1.9.57.0.0	Transferência Especial da União	Esta natureza é agregadora. Verificar os códigos de natureza de receita específicos.
1.7.1.9.57.0.1	Transferência Especial da União - Principal	Portaria STN nº 1.446, de 14 de junho de 2022
1.7.1.9.58.0.0	Transferência Obrigatória Decorrente da Lei Complementar nº 176/2020	Esta natureza é agregadora. Verificar os códigos de natureza de receita específicos.
1.7.1.9.58.0.1	Transferência Obrigatória Decorrente da Lei Complementar nº 176/2021 - Principal	§ 2º do art. 91 do Ato das Disposições Constitucionais Transitórias (ADCT); Lei Complementar nº 176, de 29 de dezembro de 2020.
1.7.1.9.99.0.0	Outras Transferências de Recursos da União e de suas Entidades	Esta natureza é agregadora. Verificar os códigos de natureza de receita específicos.
1.7.1.9.99.0.1	Outras Transferências de Recursos da União e de suas Entidades - Principal	Legislação Específica Federal
1.7.2.0.00.0.0	Transf. dos Estados e Distrito Federal e de suas Entidades	Esta natureza é agregadora. Verificar os códigos de natureza de receita específicos.
1.7.2.1.00.0.0	Participação na Receita dos Estados e Distrito Federal	Portaria Conjunta STN/SOF/ME nº 16, de 11 de fevereiro de 2021.
1.7.2.1.50.0.0	Cota-Parte do ICMS	Esta natureza é agregadora. Verificar os códigos de natureza de receita específicos.
1.7.2.1.50.0.1	Cota-Parte do ICMS - Principal	Art. 158, inciso IV da CF
1.7.2.1.50.0.1	Dedução Cota-Parte do ICMS	Lei nº 11.494/2007
1.7.2.1.51.0.0	Cota-Parte do IPVA	Esta natureza é agregadora. Verificar os códigos de natureza de receita específicos.
1.7.2.1.51.0.1	Cota-Parte do IPVA - Principal	Art. 158, inciso III da CF
1.7.2.1.51.0.1	Dedução Cota-Parte do IPVA	Lei nº 11.494/2007
1.7.2.1.52.0.0	Cota-Parte do IPI - Municípios	Esta natureza é agregadora. Verificar os códigos de natureza de receita específicos.
1.7.2.1.52.0.1	Cota-Parte do IPI - Municípios - Principal	Art. 159, II da CF
1.7.2.1.52.0.1	Dedução Cota-Parte do IPI	Lei nº 11.494/2007
1.7.2.1.53.0.0	Cota-Parte da Cont. de Intervenção no Domínio Econômico	Esta natureza é agregadora. Verificar os códigos de natureza de receita específicos.
1.7.2.1.53.0.1	Cota-Parte da Cont. de Intervenção no Domínio Econômico - Principal	Art. 159, III da CF
1.7.2.2.00.0.0	Transferências das Compensações Financeiras pela Exploração de Recursos Naturais	Portaria Conjunta STN/SOF/ME nº 16, de 11 de fevereiro de 2021.
1.7.2.2.53.0.0	Outras Transf. Decorrentes de Comp. Financeiras	Esta natureza é agregadora. Verificar os códigos de natureza de receita específicos.
1.7.2.2.53.0.1	Outras Transf. Decorrentes de Comp. Financeiras- Principal	Portaria STN nº 1.446, de 14 de junho de 2022
1.7.2.3.00.0.0	Transferências de Recursos do Sistema Único de Saúde - SUS	Portaria Conjunta STN/SOF/ME nº 16, de 11 de fevereiro de 2021.
1.7.2.3.50.0.0	Transferências de Recursos do Sistema Único de Saúde - SUS	Esta natureza é agregadora. Verificar os códigos de natureza de receita específicos.
1.7.2.3.50.0.1	Tran Rec Est p/Prg Saude-Rep Fundo a Fundo - Principal	Legislação Específica
1.7.2.4.00.0.0	Transf. de Conv. dos Est. e do Distrito Federal e de suas Ent.	Portaria Conjunta STN/SOF/ME nº 16, de 11 de fevereiro de 2021.
1.7.2.4.50.0.0	Transferências de Convênio dos Estados para o Sistema Único de Saúde – SUS	Esta natureza é agregadora. Verificar os códigos de natureza de receita específicos.
1.7.2.4.50.0.1	Trans. de Convê. dos Estados para o Sistema Único de Saúde – SUS - Principal	Lei Federal n.º 8.666/93, art. 116
1.7.2.4.51.0.0	Transf Conv dos Estados Destinadas a Programas de Educação	Esta natureza é agregadora. Verificar os códigos de natureza de receita específicos.
1.7.2.4.51.0.1	Transf Conv dos Estados p/Educação - Principal	Lei Federal n.º 8.666/93, art. 116
1.7.2.4.99.0.0	Outras Transferências de Convênio dos Estados	Esta natureza é agregadora. Verificar os códigos de natureza de receita específicos.
1.7.2.4.99.0.1	Outras Transferências de Convênio dos Estados - Principal	Lei Federal n.º 8.666/93, art. 116

1.7.2.9.00.0.0	Outras Transferências dos Estados e Distrito Federal	Portaria Conjunta STN/SOF/ME nº 16, de 11 de fevereiro de 2021.
1.7.2.9.51.0.0	Transferências de Estados Destinadas à Assistência Social	Esta natureza é agregadora. Verificar os códigos de natureza de receita específicos.
1.7.2.9.51.0.1	Transferências de Estados Destinadas à Assistência Social - Principal	Legislação Específica
1.7.2.9.99.0.0	Outras Transf dos Estados e DF	Esta natureza é agregadora. Verificar os códigos de natureza de receita específicos.
1.7.2.9.99.0.1	Outras Transf dos Estados e DF - Principal	Legislação Específica
1.7.3.0.00.0.0	Transferências dos Municípios e de suas Entidades	Esta natureza é agregadora. Verificar os códigos de natureza de receita específicos.
1.7.3.9.00.0.0	Outras Transferências dos Municípios	Portaria Conjunta STN/SOF/ME nº 16, de 11 de fevereiro de 2021.
1.7.3.9.50.0.0	Transferências de Municípios a Consórcios Públicos	Esta natureza é agregadora. Verificar os códigos de natureza de receita específicos.
1.7.3.9.50.0.1	Transferências de Municípios a Consórcios Públicos - Principal	Resolução TCE nº 034/2016, alterada pela Resolução TC nº 03/2017.
1.7.4.0.00.0.0	Transferências de Instituições Privadas	Esta natureza é agregadora. Verificar os códigos de natureza de receita específicos.
1.7.4.1.00.0.0	Transferências de Instituições Privadas	Portaria Conjunta STN/SOF/ME nº 16, de 11 de fevereiro de 2021.
1.7.4.1.99.0.0	Outras Transferências de Instituições Privadas	Esta natureza é agregadora. Verificar os códigos de natureza de receita específicos.
1.7.4.1.99.0.1	Outras Transferências de Instituições Privadas - Principal	Lei Federal nº 8.666/93, art.116
1.7.5.0.00.0.0	Transferências de Outras Instituições Públicas	Esta natureza é agregadora. Verificar os códigos de natureza de receita específicos.
1.7.5.1.00.0.0	Transferências de Recursos Do FUNDEB	Portaria Conjunta STN/SOF/ME nº 16, de 11 de fevereiro de 2021.
1.7.5.1.50.0.0	Transferências de Recursos Do FUNDEB	Esta natureza é agregadora. Verificar os códigos de natureza de receita específicos.
1.7.5.1.50.0.1	Transferências de Recursos Do FUNDEB - Principal	Lei nº 11.494/2007, alterada pela Lei nº 14.113/2020. EC nº 108/2020.
1.7.9.0.00.0.0	Demais Transferências Correntes	Esta natureza é agregadora. Verificar os códigos de natureza de receita específicos.
1.7.9.1.00.0.0	Transferências de Pessoas Físicas	Portaria Conjunta STN/SOF/ME nº 16, de 11 de fevereiro de 2021.
1.7.9.1.01.0.0	Transferências de Pessoas Físicas	Esta natureza é agregadora. Verificar os códigos de natureza de receita específicos.
1.7.9.1.01.0.1	Transferências de Pessoas Físicas - Principal	Esta natureza é agregadora. Verificar os códigos de natureza de receita específicos.
1.9.0.0.00.0.0	Outras Receitas Correntes	Lei nº 4.320, de 17 de março de 1964, § 4o do art. 11, com redação dada pelo Decreto-Lei nº 1.939, de 20 de maio de 1982.
1.9.1.0.00.0.0	Multas Administrativas, Contratuais e Judiciais	Esta natureza é agregadora. Verificar os códigos de natureza de receita específicos.
1.9.1.1.00.0.0	Multas Administrativas, Contratuais e Judiciais	Portaria Conjunta STN/SOF/ME nº 16, de 11 de fevereiro de 2021.
1.9.1.1.01.0.0	Multas Previstas em Legislação Específica	Esta natureza é agregadora. Verificar os códigos de natureza de receita específicos.
1.9.1.1.01.0.1	Multas Previstas em Legislação Específica - Principal	Qualquer lei específica que determine aplicação de multa de caráter punitivo, como: Art. 86, da Lei nº 8.666/93, combinado com as Leis nº 5.172, 6.830 e 4.320, que regulamenta o art. 37, inciso XXI, da Constituição Federal, instituindo normas gerais para licitações e contratos da Administração Pública e dá outras providências. Decreto Lei no 221, de 28 de fevereiro de 1967; eLei no 6.276 de 1º de dezembro de 1975. Decreto no 1.832, de 4 de março de 1996. Decreto no 2.521, de 20 de março de 1998. Lei no 10.233, de 5 de junho de 2001, art. 77, inciso V. Decreto-Lei no 2.056 de 19 de agosto de 1983;Lei no 8.934 de 18 de novembro de 1994; eDecreto no 1.800 de 30 de janeiro de 1996. Decreto-Lei no 221, de 28 de fevereiro de 1967; eLei no 6.276, de 1º de dezembro de 1975. Decreto-Lei no 227, de 28 de fevereiro de 1967 (Art. 22, inciso V; art. 25, inciso III; art. 31, inciso I; art. 31, inciso II).Decreto-Lei nº. 62.934, de 2 de julho de 1968 (Art. 54, inciso I; inciso II; inciso III; inciso IV; inciso V; inciso VI; inciso VII; inciso VIII; inciso IX; inciso X; inciso XI; inciso XII; inciso XIII; inciso XIV; inciso XV; art. 56. art. 66).Lei nº. 7.805, de 1989.Decreto nº. 69.885, de 31 de dezembro, de 1971. Decreto-Lei no 5.452, de 1o de maio de 1943 (CLT);Lei no 7.998, de 11 de janeiro de 1990, Art. 11. Lei Delegada nº 4, de 26 de setembro 1962. Lei no 10.831, de 23 de dezembro de 2003; Decreto no 6.323, de 27 de dezembro de 2007. Lei nº 11.343, de 23 de agosto de 2006. Lei no 4.375, de 17 de agosto de 1964; eDecreto no 57.654, de 20 de janeiro de 1966. Lei no 4.737, de 15 de julho de 1965; eLei no 9.096, de 19 de setembro de 1995. Lei no 6.815, de 19 de agosto de 1980; eDecreto no 86.715, de 10 de dezembro de 1981. Lei no 7.565, de 19 de dezembro de 1986;Lei no 9.614, de 5 de março de 1998; eLei no 11.182, de 27 de setembro de 2005.Lei no 10.209, de 24 de março de 2001, e suas alterações; eDecreto no 3.525, de 26 de junho de2000.Lei no 8.212, de 24 de julho de 1991; Lei no 8.213, de 24 de julho de 1991; Lei no 6.385, de 7 de dezembro de 1976; Lei no 9.656, de 3 de junho de 1998. Lei no 9.478, de 6 de agosto de 1997, art. 15, inciso V. Lei no 9.503, de 23 de setembro de 1997;Decreto no 2.613, de 3 de junho de 1998;Decreto no 6.366, de 30 de janeiro de 2008; eLei no 11.705, de 19 de junho de 2008. Lei nº 9.537, de 11 de dezembro de 1997. Lei no 9.782, de 26 de janeiro de 1999. Lei no 9.933, de 20 de dezembro de 1999. Lei no 9.966, de 28 de abril de 2000
1.9.1.1.04.0.0	Multas Previstas na Legisl. s/ Def. dos Direitos Difusos	Esta natureza é agregadora. Verificar os códigos de natureza de receita específicos.
1.9.1.1.04.0.1	Multas Previstas na Legisl. s/ Def. dos Direitos Difusos - Principal	Lei no 7.347, de 24 de julho de 1985, arts. 11 e 13; Lei no 7.853, de 24 de outubro de 1989; e Lei no 8.078, de 11 de setembro de 1990 – Código de Defesa do Consumidor.
1.9.1.1.06.0.0	Multas por Danos Ambientais	Esta natureza é agregadora. Verificar os códigos de natureza de receita específicos.
1.9.1.1.06.2.0	Multas Judiciais por Danos Ambientais	Esta natureza é agregadora. Verificar os códigos de natureza de receita específicos.
1.9.1.1.06.2.1	Multas por Danos Ambientais - Principal	Lei no 6.938, de 31 de agosto de 1981; Lei no 7.754, de 14 de abril de 1989; Lei no 7.797, de 10 de julho de 1989: Lei no 9.605. de 12 de fevereiro de 1998: e Decreto no 6.514. de 22 de julho de 2008. art. 13.
1.9.1.1.09.0.0	Multas e Juros Previstos em Contratos	Esta natureza é agregadora. Verificar os códigos de natureza de receita específicos.
1.9.1.1.09.0.1	Multas e Juros Previstos em Contratos - Principal	Legislação Específica
1.9.1.1.14.0.0	Multas Previstas no Código de Trânsito Brasileiro - CTB	Esta natureza é agregadora. Verificar os códigos de natureza de receita específicos.
1.9.1.1.14.0.1	Multas Previstas no Código de Trânsito Brasileiro - CTB - Principal	Legislação Específica
1.9.2.0.00.0.0	Indenizações, Restituições e Ressarcimentos	Esta natureza é agregadora. Verificar os códigos de natureza de receita específicos.
1.9.2.1.00.0.0	Indenizações	Portaria Conjunta STN/SOF/ME nº 16, de 11 de fevereiro de 2021.
1.9.2.1.01.0.0	Indenizações por Danos Causados ao Patrimônio Público	Esta natureza é agregadora. Verificar os códigos de natureza de receita específicos.
1.9.2.1.01.0.1	Ind. por Danos Causados ao Patrimônio Público - Principal	Lei no 10.406, de 10 de janeiro de 2002; eLei no 5.869, de 11 de janeiro de 1973.
1.9.2.1.99.0.0	Outras Indenizações	Esta natureza é agregadora. Verificar os códigos de natureza de receita específicos.
1.9.2.1.99.0.1	Outras Indenizações - Principal	Art. 11, §§ 1º e 4º, da Lei nº 4.320, de 17 de março de 1964.
1.9.2.2.00.0.0	Restituições	Portaria Conjunta STN/SOF/ME nº 16, de 11 de fevereiro de 2021.
1.9.2.2.99.0.0	Outras Restituições	Esta natureza é agregadora. Verificar os códigos de natureza de receita específicos.
1.9.2.2.99.0.1	Outras Restituições - Principal	Art. 21, § 2º, da Lei nº 8472, de 7 de dezembro de 1993; Arts. 154, 195, 197, 244 e 365 do Decreto nº 3.048, de 6 de maio de 1999; e Arts. 48, 48-A e 49, do Decreto nº 6214, de 26 de setembro de 2007. Decreto nº 3.964, de 10 de outubro de 2001, art. 2º e Lei nº 8.080, de 1990, § 4º, art. 33, em decorrências de auditorias.
1.9.9.0.00.0.0	Demais Receitas Correntes	Esta natureza é agregadora. Verificar os códigos de natureza de receita específicos.
1.9.9.9.00.0.0	Outras Receitas Correntes	Portaria Conjunta STN/SOF/ME nº 16, de 11 de fevereiro de 2021.
1.9.9.9.03.0.0	Compens. Financ. entre Reg. Geral e Regime Próprio Previd.	Esta natureza é agregadora. Verificar os códigos de natureza de receita específicos.
1.9.9.9.03.0.1	Compens. Financ. entre Reg. Geral e Regime Próprio Previd. - Principal	Art. 40, da Constituição Federal;Lei no 9.796, de 5 de maio de 1999; Lei no 9.783, de 28 de janeiro de 1999:Decreto no 3.112. de 6 de julho de 1999: eDecreto no 3.217 de 22 de outubro de 1999.
1.9.9.9.12.0.0	Enc. Leg. Pela Ins. em Dívida Ativa e Rec. de Ônus de Suc.	Esta natureza é agregadora. Verificar os códigos de natureza de receita específicos.
1.9.9.9.12.1.0	Encargos Legais pela Inscrição em Dívida Ativa	Esta natureza é agregadora. Verificar os códigos de natureza de receita específicos.
1.9.9.9.12.1.1	Encargos Legais pela Inscrição em Dívida Ativa - Principal	Decreto-Lei nº 1.025/1969, Decreto-Lei nº 1.437/1975 e Lei nº 7.711/1988
1.9.9.9.23.0.0	Receitas oriundas de acordos ou decisões, judiciais ou extrajudiciais	Portaria SOF/MPO nº 0086/2025
1.9.9.9.23.1.0	Receitas oriundas de acordos ou decisões, judiciais ou extrajudiciais - Trabalhistas	Portaria SOF/MPO nº 0086/2025
1.9.9.9.99.0.0	Outras Receitas	Esta natureza é agregadora. Verificar os códigos de natureza de receita específicos.
1.9.9.9.99.2.0	Outras Receitas não Arrecadadas e não projetadas pela RFB - Primárias	Esta natureza é agregadora. Verificar os códigos de natureza de receita específicos.
1.9.9.9.99.2.1	Outras Receitas - Primárias - Principal	Art. 11, §§ 1º e 4º, da Lei nº 4.320, de 17 de março de 1964; Parágrafo único do art. 8º da Lei Complementar nº 101, de 4 de maio de 2000 - Lei de Responsabilidade Fiscal - LRF.
1.9.9.9.99.2.2	Outras Receitas - Primárias - Multas e Juros	Vide código de receita principal.
1.9.9.9.99.2.3	Outras Receitas - Primárias - Dívida Ativa	Vide código de receita principal.
1.9.9.9.99.2.4	Outras Receitas - Primárias - Dívida Ativa - Multas e Juros	Vide código de receita principal.
1.9.9.9.99.3.0	Outras Receitas não Arrecadadas e não projetadas Pela RFB - Financeiras	Esta natureza é agregadora. Verificar os códigos de natureza de receita específicos.
1.9.9.9.99.3.1	Outras Receitas - Financeiras - Principal	Art. 11, §§ 1º e 4º, da Lei nº 4.320, de 17 de março de 1964; Parágrafo único do art. 8º da Lei Complementar nº 101, de 4 de maio de 2000 - Lei de Responsabilidade Fiscal - LRF.
1.9.9.9.99.3.2	Outras Receitas - Financeiras - Multas e Juros	Vide código de receita principal.
2.0.0.0.00.0.0	Receitas de Capital	Lei nº 4.320, de 17 de março de 1964, § 1o do art. 11, com redação dada pelo Decreto-Lei nº 1.939, de 20 de maio de 1982.
2.1.0.0.00.0.0	Operações de Crédito	Esta natureza é agregadora. Verificar os códigos de natureza de receita específicos.
2.1.1.0.00.0.0	Operações de Crédito - Mercado Interno	Esta natureza é agregadora. Verificar os códigos de natureza de receita específicos.
2.1.1.2.00.0.0	Operações de Crédito Contratuais - Mercado Interno	Portaria Conjunta STN/SOF/ME nº 16, de 11 de fevereiro de 2021.
2.1.1.2.01.0.0	Operações de Crédito Contratuais - Mercado Interno	Esta natureza é agregadora. Verificar os códigos de natureza de receita específicos.
2.1.1.2.01.0.1	Operações de Crédito Contratuais - Mercado Interno - Principal	Lei Complementar no 101, de 4 de maio de 2000
2.1.1.2.50.0.0	Ope. de Crédito Internas para Programas de Educação	Esta natureza é agregadora. Verificar os códigos de natureza de receita específicos.
2.1.1.2.50.0.1	Ope. de Crédito Internas para Programas de Educação - Principal	Art. 32 e 33 da LC nº 101/2000
2.1.1.2.51.0.0	Ope. de Crédito Internas para Programas de Saúde	Esta natureza é agregadora. Verificar os códigos de natureza de receita específicos.
2.1.1.2.51.0.1	Ope. de Crédito Internas para Programas de Saúde - Principal	Art. 32 e 33 da LC nº 101/2000
2.1.1.2.54.0.0	Ope. de Cré. Internas p/ Pro. de Moder. da Adm. Pública	Esta natureza é agregadora. Verificar os códigos de natureza de receita específicos.
2.1.1.2.54.0.1	Ope. de Cré. Internas p/ Pro. de Moder. da Adm. Pública - Principal	Art. 32 e 33 da LC nº 101/2000
2.1.1.9.00.0.0	Outras Operações de Crédito - Mercado Interno	Portaria Conjunta STN/SOF/ME nº 16, de 11 de fevereiro de 2021.
2.1.1.9.99.0.0	Outras Operações de Crédito - Mercado Interno - Principal	Esta natureza é agregadora. Verificar os códigos de natureza de receita específicos.
2.1.1.9.99.0.1	Outras Operações de Crédito - Mercado Interno	Lei Complementar no 101, de 4 de maio de 2000
2.2.0.0.00.0.0	Alienação de Bens	Esta natureza é agregadora. Verificar os códigos de natureza de receita específicos.
2.2.1.0.00.0.0	Alienação de Bens Móveis	Esta natureza é agregadora. Verificar os códigos de natureza de receita específicos.
2.2.1.1.00.0.0	Alienação de Títulos Mobiliários	Portaria Conjunta STN/SOF/ME nº 16, de 11 de fevereiro de 2021.
2.2.1.1.01.0.0	Alienação de Títulos, Valores Mobiliários e Aplicações Congêneres Temporárias	Esta natureza é agregadora. Verificar os códigos de natureza de receita específicos.
2.2.1.1.01.0.1	Alienação de Títulos, Valores Mobiliários e Aplicações Congêneres Temporárias - Principal	Arts. 17 a 19 da Lei nº 8.666, de 21 de junho de 1993, e Decreto nº 99.658, de 30 de outubro de 1990.
2.2.1.3.00.0.0	Alienação de Bens Móveis e Semoventes	Portaria Conjunta STN/SOF/ME nº 16, de 11 de fevereiro de 2021.
2.2.1.3.01.0.0	Alienação de Bens Móveis e Semoventes	Esta natureza é agregadora. Verificar os códigos de natureza de receita específicos.
2.2.1.3.01.0.1	Alienação de Bens Móveis e Semoventes - Principal	Arts. 17 a 19 da Lei nº 8.666, de 21 de junho de 1993, e Decreto nº 99.658, de 30 de outubro de 1990.
2.2.2.0.00.0.0	Alienação de Bens Imóveis	Esta natureza é agregadora. Verificar os códigos de natureza de receita específicos.
2.2.2.1.00.0.0	Alienação de Bens Imóveis	Portaria Conjunta STN/SOF/ME nº 16, de 11 de fevereiro de 2021.
2.2.2.1.01.0.0	Alienação de Bens Imóveis em Geral	Esta natureza é agregadora. Verificar os códigos de natureza de receita específicos.
2.2.2.1.01.0.1	Alienação de Bens Imóveis em Geral - Principal	Arts. 24 a 29 da Lei nº 9.636, de 15 de maio de 1998, e Lei nº 8.025, de 12 de abril de 1990.
2.4.0.0.00.0.0	Transferências de Capital	Esta natureza é agregadora. Verificar os códigos de natureza de receita específicos.
2.4.1.0.00.0.0	Transferências da União e de suas Entidades	Esta natureza é agregadora. Verificar os códigos de natureza de receita específicos.
2.4.1.1.00.0.0	Transferências da União	Portaria Conjunta STN/SOF/ME nº 16, de 11 de fevereiro de 2021.

2.4.1.1.50.0.0	Transf. de Recursos SUS – Bloco de Manutenção das Ações e Serv. Púb. de Saúde	Esta natureza é agregadora. Verificar os códigos de natureza de receita específicos.
2.4.1.1.50.1.0	Transferência de Recursos do SUS – Atenção Primária	Esta natureza é agregadora. Verificar os códigos de natureza de receita específicos.
2.4.1.1.50.1.1	Transferência de Recursos do SUS – Atenção Primária - Principal	Art. 198 da CF, Art. 77 do ADCT; Lei Complementar n° 141, de 2012; e Nt Conjunta n° 11, de 2018 / CCONF-SUCON/FNS-MS; art 3° da Portaria MS n° 828/2020.
2.4.1.1.50.2.0	Transferência de Recursos do SUS – Atenção Especializada	Esta natureza é agregadora. Verificar os códigos de natureza de receita específicos.
2.4.1.1.50.2.1	Transferência de Recursos do SUS – Atenção Especializada - Principal	Art. 198 da CF, Art. 77 do ADCT; Lei Complementar n° 141, de 2012; e Nt Conjunta n° 11, de 2018 / CCONF-SUCON/FNS-MS: art 3° da Portaria MS n° 828/2020.
2.4.1.1.50.3.0	Transferência de Recursos do SUS – Vigilância em Saúde	Esta natureza é agregadora. Verificar os códigos de natureza de receita específicos.
2.4.1.1.50.3.1	Transferência de Recursos do SUS – Vigilância em Saúde - Principal	Art. 198 da CF, Art. 77 do ADCT; Lei Complementar n° 141, de 2012; e Nt Conjunta n° 11, de 2018 / CCONF-SUCON/FNS-MS; art 3° da Portaria MS n° 828/2020.
2.4.1.1.50.4.0	Transferência de Recursos do SUS – Assistência Farmacêutica	Esta natureza é agregadora. Verificar os códigos de natureza de receita específicos.
2.4.1.1.50.4.1	Transferência de Recursos do SUS – Assistência Farmacêutica – Principal	Art. 198 da CF, Art. 77 do ADCT; Lei Complementar n° 141, de 2012; e Nt Conjunta n° 11, de 2018 / CCONF-SUCON/FNS-MS: art 3° da Portaria MS n° 828/2020.
2.4.1.1.50.5.0	Transferência de Recursos do SUS – Gestão do SUS	Esta natureza é agregadora. Verificar os códigos de natureza de receita específicos.
2.4.1.1.50.5.1	Transferência de Recursos do SUS – Gestão do SUS - Principal	Art. 198 da CF, Art. 77 do ADCT; Lei Complementar n° 141, de 2012; e Nt Conjunta n° 11, de 2018 / CCONF-SUCON/FNS-MS; art 3° da Portaria MS n° 828/2020.
2.4.1.1.50.9.0	Transferência de Recursos do SUS – Outros Programas	Esta natureza é agregadora. Verificar os códigos de natureza de receita específicos.
2.4.1.1.50.9.1	Transferência de Recursos do SUS – Outros Programas - Principal	Art. 198 da CF, Art. 77 do ADCT; Lei Complementar n° 141, de 2012; e Nt Conjunta n° 11, de 2018 / CCONF-SUCON/FNS-MS; art 3° da Portaria MS n° 828/2020.
2.4.1.1.51.0.0	Trans. de Rec. do SUS – Bloco de Estruturação da Rede de Serv. Púb. de Saúde	Esta natureza é agregadora. Verificar os códigos de natureza de receita específicos.
2.4.1.1.51.1.0	Transferência de Recursos do SUS – Atenção Primária	Esta natureza é agregadora. Verificar os códigos de natureza de receita específicos.
2.4.1.1.51.1.1	Transferência de Recursos do SUS – Atenção Primária - Principal	Art. 198 da CF, Art. 77 do ADCT; Lei Complementar n° 141, de 2012; e Nt Conjunta n° 11, de 2018 / CCONF-SUCON/FNS-MS; art 3° da Portaria MS n° 828/2020.
2.4.1.1.51.2.0	Transferência de Recursos do SUS - Atenção Especializada	Esta natureza é agregadora. Verificar os códigos de natureza de receita específicos.
2.4.1.1.51.2.1	Transferência de Recursos do SUS - Atenção Especializada - Principal	Art. 198 da CF, Art. 77 do ADCT; Lei Complementar n° 141, de 2012; e Nt Conjunta n° 11, de 2018 / CCONF-SUCON/FNS-MS: art 3° da Portaria MS n° 828/2020.
2.4.1.1.51.9.0	Transferência de Recursos do SUS – Outros Programas	Esta natureza é agregadora. Verificar os códigos de natureza de receita específicos.
2.4.1.1.51.9.1	Transferência de Recursos do SUS – Outros Programas - Principal	Art. 198 da CF, Art. 77 do ADCT; Lei Complementar n° 141, de 2012; e Nt Conjunta n° 11, de 2018 / CCONF-SUCON/FNS-MS; art 3° da Portaria MS n° 828/2020.
2.4.1.2.00.0.0	Transferências de Recursos do FNDE	Portaria Conjunta STN/SOF/ME n° 16, de 11 de fevereiro de 2021.
2.4.1.2.50.0.0	Transferências de Recursos Destinados a Programas de Educação	Esta natureza é agregadora. Verificar os códigos de natureza de receita específicos.
2.4.1.2.50.1.0	Prog. de Apoio Transp. Escolar para Educ Básica - Caminho da Escola	Esta natureza é agregadora. Verificar os códigos de natureza de receita específicos.
2.4.1.2.50.1.1	Prog. de Apoio Transp. Escolar Educ Básica - Cam da Escola - Principal	Legislação Específica
2.4.1.2.50.2.0	Prog Nac de Reest e Aquis de Equip a Rede Esc Púb Educ Infantil - Proinfância	Esta natureza é agregadora. Verificar os códigos de natureza de receita específicos.
2.4.1.2.50.2.1	Prog Nac de Reest e Aquis de Equip a Rede Esc Púb - Proinfância - Principal	Legislação Específica
2.4.1.2.50.9.0	Outras Transferências Destinadas a Programas de Educação	Esta natureza é agregadora. Verificar os códigos de natureza de receita específicos.
2.4.1.2.50.9.1	Outras Transferências Dest a Programas de Educação - Principal	Legislação Específica
2.4.1.4.00.0.0	Transferência de Convênios da União e de suas Entidades	Portaria Conjunta STN/SOF/ME n° 16, de 11 de fevereiro de 2021.
2.4.1.4.50.0.0	Transf. de Convênio da União Para O Sistema Único De Saúde – Sus	Esta natureza é agregadora. Verificar os códigos de natureza de receita específicos.
2.4.1.4.50.0.1	Transf. de Conv. da União p/ o SUS - Principal	Lei n° 8.666/93
2.4.1.4.51.0.0	Transf. de Conv. da União Destinadas a Programas de Educação	Esta natureza é agregadora. Verificar os códigos de natureza de receita específicos.
2.4.1.4.51.0.1	Transf. de Conv. da União Dest. a Pro. de Educação - Principal	Lei n° 8.666/93
2.4.1.4.52.0.0	Transf. de Conv. da União Dest. a Pro. de Saneamento Básico	Esta natureza é agregadora. Verificar os códigos de natureza de receita específicos.
2.4.1.4.52.0.1	Transf. de Conv. da União Dest. a Pro. de San. Básico - Principal	Lei n° 8.666/93
2.4.1.4.54.0.0	Transf. de Conv. da União Dest. a Prog de Infra-Est. em Transporte	Esta natureza é agregadora. Verificar os códigos de natureza de receita específicos.
2.4.1.4.54.0.1	Transf. de Conv. da União Dest. a Prog.de Infra-Est. - Principal	Lei n° 8.666/93
2.4.1.4.99.0.0	Outras Transferências de Convênios da União	Esta natureza é agregadora. Verificar os códigos de natureza de receita específicos.
2.4.1.4.99.0.1	Outras Transferências de Convênios da União - Principal	Lei n° 8.666/93
2.4.1.9.00.0.0	Outras Transferências da União e de suas Entidades	Portaria Conjunta STN/SOF/ME n° 16, de 11 de fevereiro de 2021.
2.4.1.9.51.0.0	Transferência Especial da União	Esta natureza é agregadora. Verificar os códigos de natureza de receita específicos.
2.4.1.9.51.0.1	Transferência Especial da União - Principal	Portaria nº 1.128, de 4 de novembro de 2021
2.4.1.9.99.0.0	Outras Transferências da União	Esta natureza é agregadora. Verificar os códigos de natureza de receita específicos.
2.4.1.9.99.0.1	Outras Transferências da União - Principal	Lei n° 8.666/93
2.4.2.0.00.0.0	Transf. dos Estados e do Distrito Federal e de suas Entidades	Esta natureza é agregadora. Verificar os códigos de natureza de receita específicos.
2.4.2.1.00.0.0	Transf. de Recursos do SUS – SUS dos Estados e DF	Portaria Conjunta STN/SOF/ME n° 16, de 11 de fevereiro de 2021.
2.4.2.1.50.0.0	Transferências de Recursos do Sistema Único de Saúde – SUS	Esta natureza é agregadora. Verificar os códigos de natureza de receita específicos.
2.4.2.1.50.01	Transf. de Recursos do Sistema Único de Saúde – SUS - Principal	Lei n° 8.666/93
2.4.2.2.00.0.0	Transf. de Conv. dos Estados e do DF e de suas Entidades	Portaria Conjunta STN/SOF/ME n° 16, de 11 de fevereiro de 2021.
2.4.2.2.50.0.0	Transf. de Conv. dos Estados para o Sistema Único de Saúde – SUS	Esta natureza é agregadora. Verificar os códigos de natureza de receita específicos.
2.4.2.2.50.0.1	Transf. de Conv. dos Estados p/ o SUS - Principal	Lei n° 8.666/93
2.4.2.2.51.0.0	Transf. de Conv. dos Estados Destinadas a Programas de Educação	Esta natureza é agregadora. Verificar os códigos de natureza de receita específicos.
2.4.2.2.51.0.1	Transf. de Conv. dos Estados Dest. a Pro. de Educação - Principal	Lei n° 8.666/93
2.4.2.2.52.0.0	Transf. de Conv. dos Estados Dest. a Pro. de Saneamento Básico	Esta natureza é agregadora. Verificar os códigos de natureza de receita específicos.
2.4.2.2.52.0.1	Transf. de Conv. dos Est. Dest. a Pro. de Sanea. Básico - Principal	Lei n° 8.666/93
2.4.2.2.54.0.0	Transf. de Conv. dos Est. Dest. a Pro. de Infra-Est. em Transporte	Esta natureza é agregadora. Verificar os códigos de natureza de receita específicos.
2.4.2.2.54.0.1	Transf. de Conv. dos Est.Dest. a Pro. de Infra. em Trans. - Principal	Lei n° 8.666/93
2.4.2.2.99.0.0	Outras Transferências de Convênio dos Estados	Esta natureza é agregadora. Verificar os códigos de natureza de receita específicos.
2.4.2.2.99.0.1	Outras Transferências de Convênio dos Estados - Principal	Lei n° 8.666/93
2.4.2.9.00.0.0	Outras Transferências de Recursos dos Estados	Portaria Conjunta STN/SOF/ME n° 16, de 11 de fevereiro de 2021.
2.4.2.9.51.0.0	Transferências de Recursos Destinados a Programas de Educação	Esta natureza é agregadora. Verificar os códigos de natureza de receita específicos.
2.4.2.9.51.0.1	Transf. de Recursos Destinados a Pro. de Edu - Principal	Lei n° 8.666/93
2.4.2.9.99.0.0	Outras Transferências dos Estados	Esta natureza é agregadora. Verificar os códigos de natureza de receita específicos.
2.4.2.9.99.0.1	Outras Transferências dos Estados - Principal	Lei n° 8.666/93
2.4.3.0.00.0.0	Transferências dos Municípios e de suas Entidades	Esta natureza é agregadora. Verificar os códigos de natureza de receita específicos.
2.4.3.9.00.0.0	Outras Transferências dos Municípios	Portaria Conjunta STN/SOF/ME n° 16, de 11 de fevereiro de 2021.
2.4.3.9.50.0.0	Transferências de Municípios a Consórcios Públicos	Esta natureza é agregadora. Verificar os códigos de natureza de receita específicos.
2.4.3.9.50.0.1	Transferências de Municípios a Consórcios Públicos - Principal	Esta natureza é agregadora. Verificar os códigos de natureza de receita específicos.
2.9.0.0.00.0.0	Outras Receitas de Capital	Esta natureza é agregadora. Verificar os códigos de natureza de receita específicos.
2.9.9.0.00.0.0	Demais Receitas de Capital	Esta natureza é agregadora. Verificar os códigos de natureza de receita específicos.
2.9.9.9.00.0.0	Outras Receitas de Capital	Portaria Conjunta STN/SOF/ME n° 16, de 11 de fevereiro de 2021.
2.9.9.9.99.0.0	Outras Receitas de Capital	Esta natureza é agregadora. Verificar os códigos de natureza de receita específicos.
2.9.9.9.99.0.1	Outras Receitas de Capital - Principal	Esta natureza é agregadora. Verificar os códigos de natureza de receita específicos.
7.0.0.0.00.0.0	Receitas Correntes - Intra-Orcamentarias	Esta natureza é agregadora. Verificar os códigos de natureza de receita específicos.
7.2.0.0.00.0.0	Receitas de Contribuicoes - Intra-Orcamentarias	Esta natureza é agregadora. Verificar os códigos de natureza de receita específicos.
7.2.1.0.00.0.0	Contribuições Sociais - Intra-Orcamentarias	Esta natureza é agregadora. Verificar os códigos de natureza de receita específicos.
7.2.1.5.00.0.0	Contribuições para Regimes Próprios de Previdência e Sistema de Proteção Social - Intra-Orcamentarias	Portaria Conjunta STN/SOF/ME n° 16, de 11 de fevereiro de 2021.
7.2.1.5.01.0.0	Contribuição do Servidor Civil	Esta natureza é agregadora. Verificar os códigos de natureza de receita específicos.
7.2.1.5.01.1.0	Contribuição do Servidor Civil Ativo	Esta natureza é agregadora. Verificar os códigos de natureza de receita específicos.
7.2.1.5.01.1.2	Contribuição do Servidor Civil Ativo - Multas e Juros	Legislação Específica
7.2.1.5.02.0.0	Contribuição Patronal - Servidor Civil - Intra-Orcamentarias	Esta natureza é agregadora. Verificar os códigos de natureza de receita específicos.
7.2.1.5.02.1.0	Contribuição Patronal - Servidor Civil Ativo	Esta natureza é agregadora. Verificar os códigos de natureza de receita específicos.
7.2.1.5.02.1.1	Contribuição Patronal - Servidor Civil Ativo - Principal	Legislação Específica
7.2.1.5.02.1.2	Contribuição Patronal - Servidor Civil Ativo - Multas e Juros	Legislação Específica
7.2.1.5.51.0.0	Contribuição Patronal - Parcelamentos	Esta natureza é agregadora. Verificar os códigos de natureza de receita específicos.
7.2.1.5.51.1.0	Contribuição Patronal - Servidor Civil Ativo - Parcelamentos	Esta natureza é agregadora. Verificar os códigos de natureza de receita específicos.
7.2.1.5.51.1.1	Contribuição Patronal - Servidor Civil Ativo - Parcelamentos - Principal	Legislação Específica
7.2.1.5.51.1.2	Contribuição Patronal - Servidor Civil Ativo - Parcelamentos - Multas e Juros	Legislação Específica
7.9.0.0.00.0.0	Outras Receitas Correntes - Intraorcamentária	Esta natureza é agregadora. Verificar os códigos de natureza de receita específicos.
7.9.9.0.00.0.0	Demais Receitas Correntes - Intraorcamentária	Esta natureza é agregadora. Verificar os códigos de natureza de receita específicos.
7.9.9.9.00.0.0	Aportes Periódicos para Amortização de Déficit Atuarial do RPPS - Intraorcamentária	Esta natureza é agregadora. Verificar os códigos de natureza de receita específicos.
7.9.9.9.01.0.0	Aportes Periódicos para Amortização de Déficit Atuarial do RPPS - Intraorcamentária	Esta natureza é agregadora. Verificar os códigos de natureza de receita específicos.
7.9.9.9.01.0.1	Aportes Periódicos para Amortização de Déficit Atuarial do RPPS - Principal	Legislação Específica

Município de Santa Cruz do Capibaribe

Estado de Pernambuco

TABELA EXPLICATIVA DA EVOLUÇÃO DA RECEITA

CÓDIGO	DISCRIMINAÇÃO DA RECEITA	REALIZADA EM 2024	ORÇADA EM 2025	ORÇADA EM 2026
1.0.0.0.00.00	**RECEITAS CORRENTES**	432.287.187,00	412.513.000,00	475.455.000,00
1.1.0.0.00.00	Impostos, Taxas e Contribuições de Melhoria	58.437.439,55	41.580.000,00	62.371.000,00
1.2.0.0.00.00	Contribuições	21.814.428,92	21.555.000,00	25.257.000,00
1.3.0.0.00.00	Receita Patrimonial	21.730.136,47	21.341.000,00	21.773.000,00
	Aplicações financeiras	21.730.136,47	21.341.000,00	21.773.000,00
	Outras Receitas Patrimoniais	-	-	-
1.4.0.0.00.00	Receita Agropecuária	-	-	-
1.5.0.0.00.00	Receita Industrial	-	-	-
1.6.0.0.00.00	Receita de Serviços	2.541.500,04	100.000,00	100.000,00
1.7.0.0.00.00	Transferências Correntes	323.728.902,89	322.246.000,00	361.703.000,00
	Cota-Parte do FPM	101.745.174,45	109.900.000,00	96.423.600,00
	Transf. de Recursos do SUS - FMS	52.120.656,80	38.157.000,00	43.874.000,00
	Outras Transferências Correntes	169.863.071,64	174.189.000,00	221.405.400,00
1.9.0.0.00.00	Outras Receitas Correntes	4.034.779,13	5.691.000,00	4.251.000,00
2.0.0.0.00.00	**RECEITAS DE CAPITAL**	9.001.111,28	33.134.000,00	42.101.000,00
2.1.0.0.00.00	Operações de Crédito	-	25.000.000,00	32.000.000,00
2.2.0.0.00.00	Alienação de Bens	76.298,39	134.000,00	101.000,00
2.3.0.0.00.00	Amortização de Empréstimos	-	-	-
2.4.0.0.00.00	Transferências de Capital	8.924.812,89	8.000.000,00	10.000.000,00
2.9.0.0.00.00	Outras Receitas de Capital	-	-	-
	RECEITAS CORRENTES INTRAORÇAMENTÁRIAS	31.168.554,77	32.433.000,00	34.444.000,00
	RECEITAS DE CAPITAL INTRAORÇAMENTÁRIAS	-	-	-
TOTAL GERAL		**472.456.853,05**	**478.080.000,00**	**552.000.000,00**

Representação Gráfica das Receitas por Origem

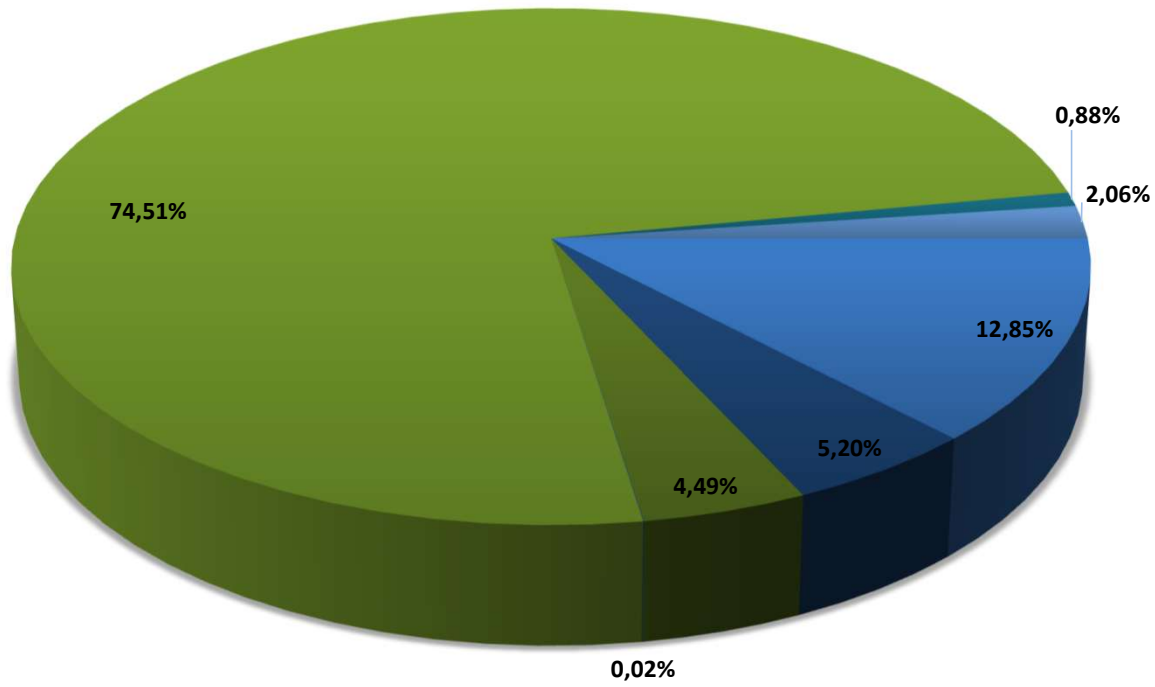

Composição da Receita Municipal

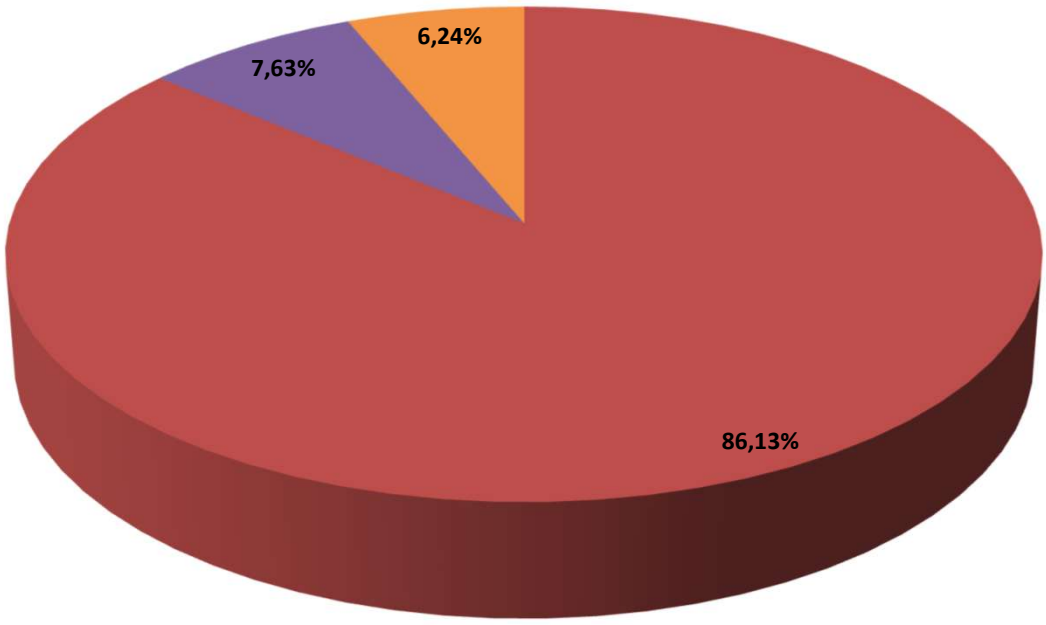

Município de Santa Cruz do Capibaribe

Estado de Pernambuco

Relação das Fontes de Recursos no Orçamento 2026

(De acordo com a Portaria STN nº 710/2021, atualizada de acordo com as seguintes portarias: Portaria STN nº 925, de 08/07/2021, Portaria STN nº 1.141, de 11/11/2021, Portaria STN nº 1.445, de 14/06/2022, Portaria STN nº 1.566, de 31/08/2022, Portaria STN nº 10.463, de 07/12/2022, Portaria STN/MF nº 688, de 06/07/2023, Portaria STN/MF nº 1.561, de 11/12/2023, Portaria STN/MF nº 1.593, de 15 de dezembro de 2023, Portaria STN/MF nº 855, de 24 de maio de 2024, Portaria STN/MF nº 1.181, de 18 de julho de 2024 e Portaria 1.307 de 19 de agosto de 2024

Código	Descrição	Valor	Percentual
15001001	Recursos não Vinculados de Impostos - MDE	24.320.750,00	4,41%
15001002	Recursos não Vinculados de Impostos - ASPS	43.994.000,00	7,97%
15010000	Outros Recursos não Vinculados	148.772.250,00	26,95%
15400000	Transferências do FUNDEB – Impostos e Transferências de Impostos – Outras Despesas	20.181.000,00	3,66%
15401070	Transferências do FUNDEB – Impostos e Transferências de Impostos – Remuneração dos profissionais da educação básica em efetivo exercício	75.919.000,00	13,75%
15410000	Transferências do FUNDEB – Complementação da União – VAAF – Outras Despesas	2.417.100,00	0,44%
15411070	Transferências do FUNDEB – Complementação da União – VAAF – Remuneração dos profissionais da educação básica em efetivo exercício	9.092.900,00	1,65%
15420000	Transferências do FUNDEB – Complementação da União – VAAT – Outras Despesas	7.772.100,00	1,41%
15421070	Transferências do FUNDEB – Complementação da União – VAAT – Remuneração dos profissionais da educação básica em efetivo exercício	29.237.900,00	5,30%
15430000	Transferências do FUNDEB – Complementação da União – VAAR	1.841.000,00	0,33%
15500000	Transferência do Salário Educação	6.602.000,00	1,20%
15510000	Transferências de Recursos do FNDE referentes ao Programa Dinheiro Direto na Escola (PDDE)	1.000,00	0,00%
15520000	Transferências de Recursos do FNDE referentes ao Programa Nacional de Alimentação Escolar (PNAE)	2.400.000,00	0,43%
15530000	Transferências de Recursos do FNDE Referentes ao Programa Nacional de Apoio ao Transporte Escolar (PNATE)	136.000,00	0,02%
15690000	Outras Transferências de Recursos do FNDE	3.900.000,00	0,71%
15700000	Transferências do Governo Federal referentes a Convênios e Instrumentos Congêneres vinculados à Educação	210.000,00	0,04%
15710000	Transferências do Estado referentes a Convênios e Instrumentos Congêneres vinculados à Educação	4.550.000,00	0,82%
16000000	Transferências Fundo a Fundo de Recursos do SUS provenientes do Governo Federal – Bloco de Manutenção das Ações e Serviços Públicos de Saúde	31.074.000,00	5,63%
16010000	Transferências Fundo a Fundo de Recursos do SUS provenientes do Governo Federal – Bloco de Estruturação da Rede de Serviços Públicos de Saúde	2.000.000,00	0,36%
16040000	Transferências provenientes do Governo Federal destinadas ao vencimento dos agentes comunitários de saúde e dos agentes de combate às endemias	8.100.000,00	1,47%
16050000	Assistência financeira da União destinada à complementação ao pagamento dos pisos salariais para profissionais da enfermagem.	5.525.000,00	1,00%
16210000	Transferências Fundo a Fundo de Recursos do SUS provenientes do Governo Estadual	2.410.000,00	0,44%
16310000	Transferências do Governo Federal referentes a Convênios e Instrumentos Congêneres vinculados à Saúde	101.000,00	0,02%
16600000	Transferência de Recursos do Fundo Nacional de Assistência Social – FNAS	2.662.000,00	0,48%
16610000	Transferência de Recursos dos Fundos Estaduais de Assistência Social	1.262.000,00	0,23%
17000000	Outras Transferências de Convênios ou Instrumentos Congêneres da União	4.750.000,00	0,86%
17010000	Outras Transferências de Convênios ou Instrumentos Congêneres dos Estados	1.170.000,00	0,21%
17010000	FEM - Fundo de Desenvolvimento Municipal	500.000,00	0,09%
17060000	Transferência Especial da União	50.000,00	0,01%
17100000	Transferência Especial dos Estados	80.000,00	0,01%
17190000	Transferências Destinadas ao Setor cultural -ALDIR BLANC	860.000,00	0,16%
17200000	Transferências da União Referentes às participações na exploração de Petróleo e Gás Natural destinadas ao FEP - Lei 9.478/1997	2.133.000,00	0,39%
17500000	Recursos da Contribuição de Intervenção no Domínio Econômico - CIDE	87.000,00	0,02%
17510000	Recursos da Contribuição para o Custeio do Serviço de Iluminação Pública - COSIP	9.619.000,00	1,74%
17540000	Recursos de Operações de Crédito	32.000.000,00	5,80%
17550000	Recursos de Alienação de Bens/Ativos - Administração Direta	111.000,00	0,02%
18001111	Recursos Vinculados ao RPPS - Fundo em Capitalização (Plano Previdenciário) - Poder Executivo	63.717.000,00	11,54%
18001121	Recursos Vinculados ao RPPS - Fundo em Capitalização (Plano Previdenciário) - Poder Legislativo	362.000,00	0,07%
18020000	Recursos Vinculados ao RPPS - Taxa de Administração	1.960.000,00	0,36%
18800000	Recursos Próprios dos Consórcios	120.000,00	0,02%
TOTAL		**552.000.000,00**	**100,00%**

Composição das Fontes de Recursos no Orçamento

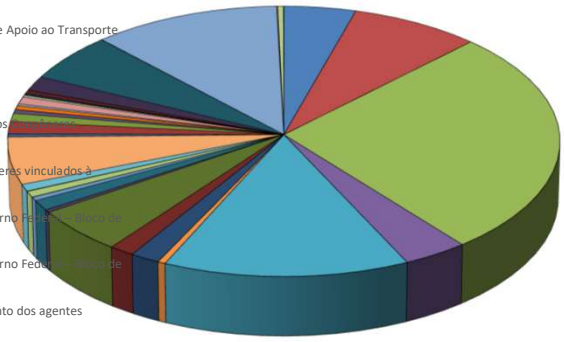

- Recursos não Vinculados de Impostos - MDE
- Recursos não Vinculados de Impostos - ASPS
- Outros Recursos não Vinculados
- Transferências do FUNDEB – Impostos e Transferências de Impostos – Outras Despesas
- Transferências do FUNDEB – Impostos e Transferências de Impostos – Remuneração dos profissionais da educação básica em efetivo exercício
- Transferências do FUNDEB – Complementação da União – VAAF – Outras Despesas
- Transferências do FUNDEB – Complementação da União – VAAF – Remuneração dos profissionais da educação básica em efetivo exercício
- Transferências do FUNDEB – Complementação da União – VAAT – Outras Despesas
- Transferências do FUNDEB – Complementação da União – VAAT – Remuneração dos profissionais da educação básica em efetivo exercício
- Transferências do FUNDEB – Complementação da União – VAAR
- Transferência do Salário Educação
- Transferências de Recursos do FNDE referentes ao Programa Dinheiro Direto na Escola (PDDE)
- Transferências de Recursos do FNDE referentes ao Programa Nacional de Alimentação Escolar (PNAE)
- Transferências de Recursos do FNDE Referentes ao Programa Nacional de Apoio ao Transporte Escolar (PNATE)
- Outras Transferências de Recursos do FNDE
- Transferências do Governo Federal referentes a Convênios e Instrumentos Congêneres vinculados à Educação
- Transferências do Estado referentes a Convênios e Instrumentos Congêneres vinculados à Educação
- Transferências Fundo a Fundo de Recursos do SUS provenientes do Governo Federal – Bloco de Manutenção das Ações e Serviços Públicos de Saúde
- Transferências Fundo a Fundo de Recursos do SUS provenientes do Governo Federal – Bloco de Estruturação da Rede de Serviços Públicos de Saúde
- Transferências provenientes do Governo Federal destinadas ao vencimento dos agentes comunitários de saúde e dos agentes de combate às endemias
- Assistência financeira da União destinada à complementação ao pagamento dos pisos salariais para profissionais da enfermagem.
- Transferências Fundo a Fundo de Recursos do SUS provenientes do Governo Estadual
- Transferências do Governo Federal referentes a Convênios e Instrumentos Congêneres vinculados à Saúde
- Transferência de Recursos do Fundo Nacional de Assistência Social – FNAS
- Transferência de Recursos dos Fundos Estaduais de Assistência Social
- Outras Transferências de Convênios ou Instrumentos Congêneres da União
- Outras Transferências de Convênios ou Instrumentos Congêneres dos Estados
- FEM - Fundo de Desenvolvimento Municipal
- Transferência Especial da União
- Transferência Especial dos Estados
- Transferências Destinadas ao Setor cultural -ALDIR BLANC
- Transferências da União Referentes às participações na exploração de Petróleo e Gás Natural destinadas ao FEP - Lei 9.478/1997
- Recursos da Contribuição de Intervenção no Domínio Econômico - CIDE
- Recursos da Contribuição para o Custeio do Serviço de Iluminação Pública - COSIP
- Recursos de Operações de Crédito
- Recursos de Alienação de Bens/Ativos - Administração Direta
- Recursos Vinculados ao RPPS - Fundo em Capitalização (Plano Previdenciário) - Poder Executivo
- Recursos Vinculados ao RPPS - Fundo em Capitalização (Plano Previdenciário) - Poder Legislativo
- Recursos Vinculados ao RPPS - Taxa de Administração
- Recursos Próprios dos Consórcios

Município de Santa Cruz do Capibaribe

Estado de Pernambuco

TABELA EXPLICATIVA DA EVOLUÇÃO DA DESPESA

CÓDIGO	DISCRIMINAÇÃO DA DESPESA	REALIZADA EM 2024	ORÇADA EM 2025	ORÇADA EM 2026
3.0.00.00	**DESPESAS CORRENTES**	350.570.390,37	348.970.988,24	403.003.000,00
3.1.00.00	Pessoal e Encargos Sociais	207.027.816,31	215.026.000,00	248.245.000,00
3.2.00.00	Juros e Encargos da Dívida	-	329.000,00	225.000,00
3.3.00.00	Outras Despesas Correntes	143.542.574,06	133.615.988,24	154.533.000,00
4.0.00.00	**DESPESAS DE CAPITAL**	43.485.667,50	55.366.011,76	65.885.000,00
4.4.00.00	Investimentos	40.412.905,66	52.595.011,76	63.000.000,00
4.5.00.00	Inversões Financeiras	-	124.000,00	74.000,00
4.6.00.00	Amortização da Dívida	3.072.761,84	2.647.000,00	2.811.000,00
9.9.99.99	**RESERVAS**	-	41.310.000,00	48.668.000,00
			-	
	DESPESAS CORRENTES INTRAORÇAMENTÁRIAS	29.477.916,14	32.383.000,00	33.108.000,00
	DESPESAS DE CAPITAL INTRAORÇAMENTÁRIAS	262.109,20	50.000,00	1.336.000,00
TOTAL GERAL		**423.796.083,21**	**478.080.000,00**	**552.000.000,00**

Município de Santa Cruz do Capibaribe

Estado de Pernambuco

Distribuição do Orçamento por Órgãos e Fundos Especiais

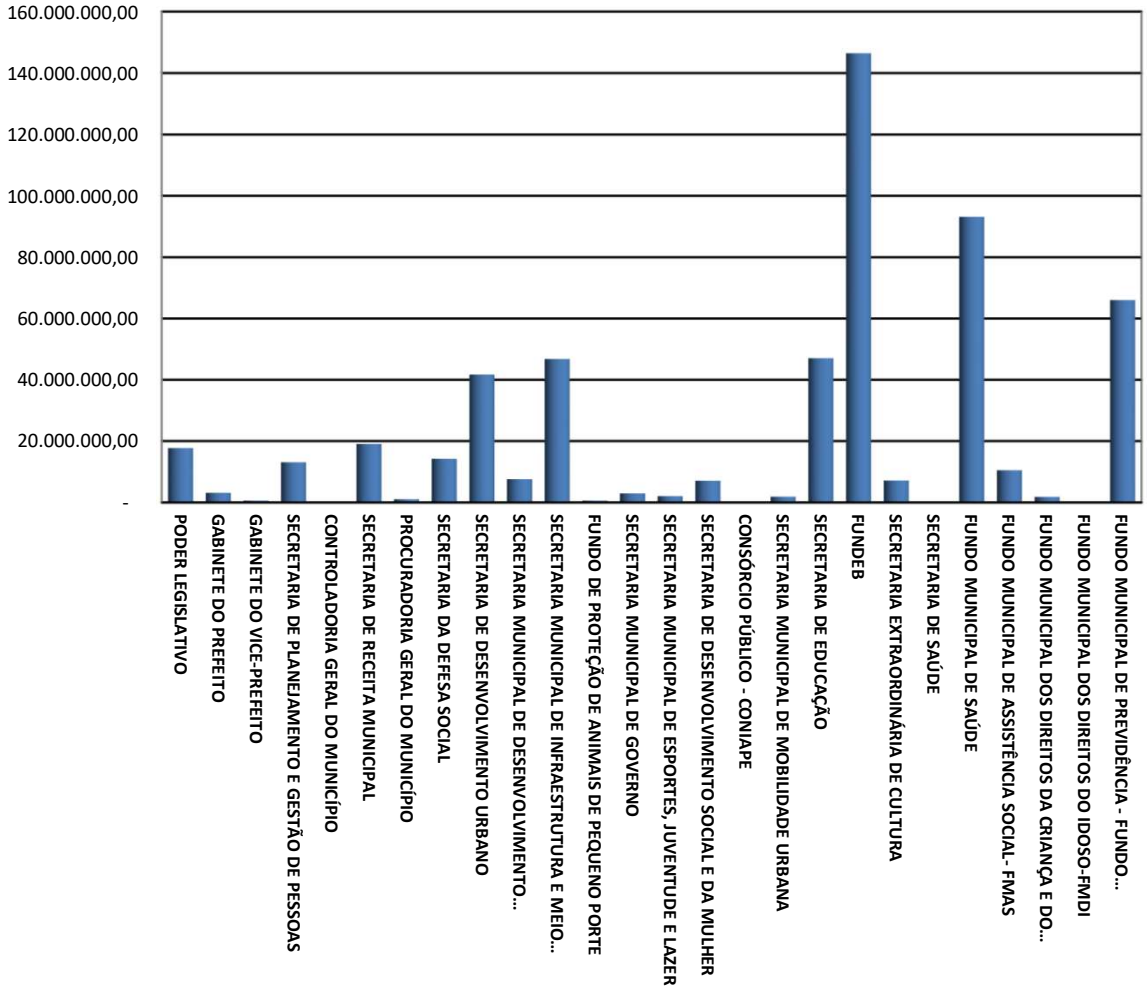

Município de Santa Cruz do Capibaribe

Estado de Pernambuco

Exercicio de 2026

DESPESAS POR GRUPO DE NATUREZA

Categoria	Despesa	Valor	%
3.1.00.00.00.00	PESSOAL E ENCARGOS SOCIAIS	280.333.000,00	50,78%
3.2.00.00.00.00	JUROS E ENCARGOS DA DÍVIDA	245.000,00	0,04%
3.3.00.00.00.00	OUTRAS DESPESAS CORRENTES	155.533.000,00	28,18%
4.4.00.00.00.00	INVESTIMENTOS	63.000.000,00	11,41%
4.5.00.00.00.00	INVERSÕES FINANCEIRAS	74.000,00	0,01%
4.6.00.00.00.00	AMORTIZAÇÃO DA DÍVIDA	4.147.000,00	0,75%
9.9.00.00.00.00	RESERVAS	48.668.000,00	8,82%
	TOTAL	**552.000.000,00**	**100,00%**

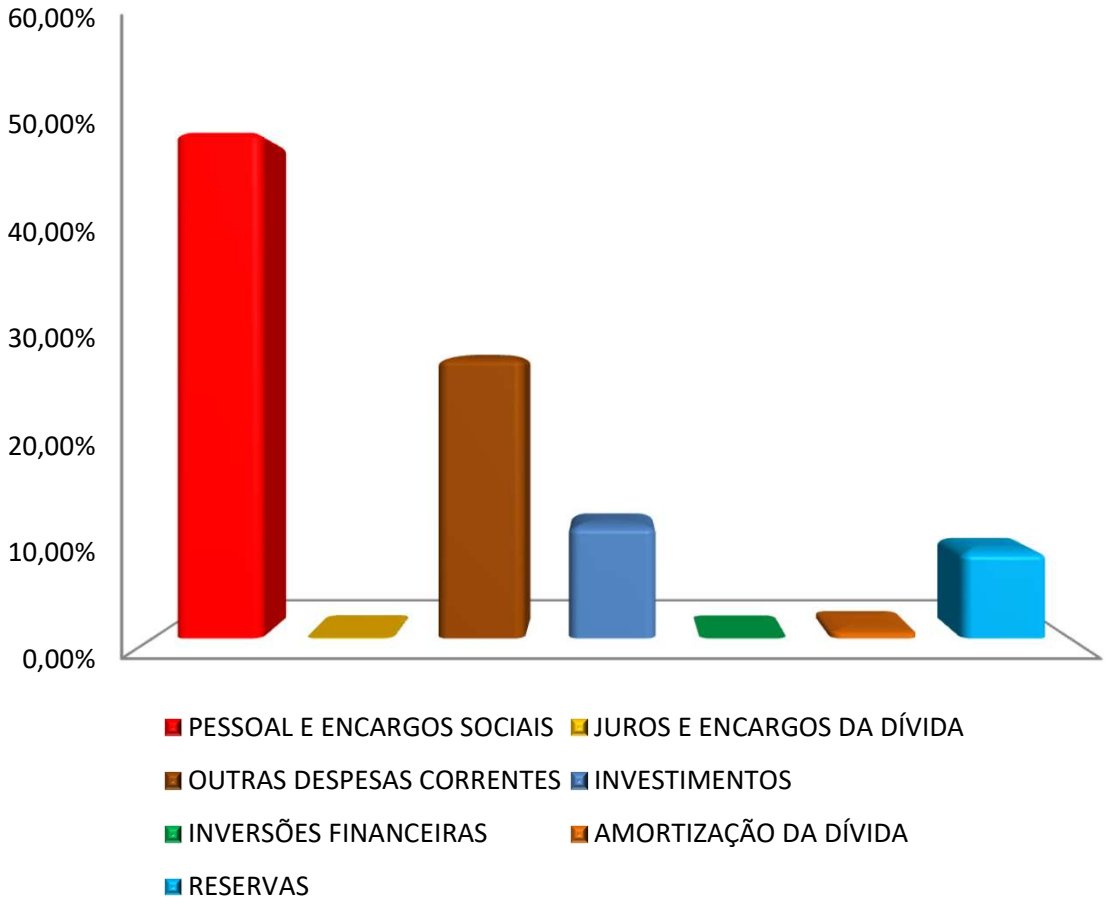

Distribuição das Despesas por Função

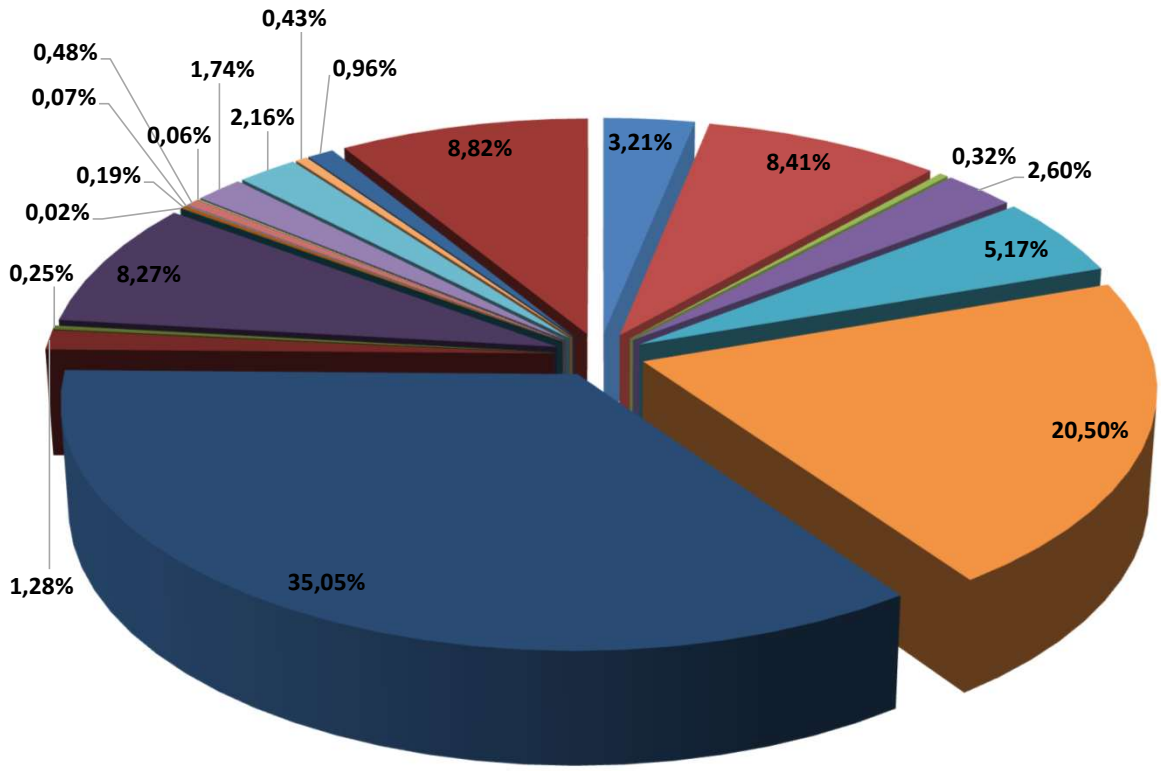

- 01 - LEGISLATIVA
- 04 - ADMINISTRAÇÃO
- 06 - SEGURANÇA PÚBLICA
- 08 - ASSISTÊNCIA SOCIAL
- 09 - PREVIDÊNCIA SOCIAL
- 10 - SAÚDE
- 12 - EDUCAÇÃO
- 13 - CULTURA
- 14 - DIREITOS DA CIDADANIA
- 15 - URBANISMO
- 16 - HABITAÇÃO
- 17 - SANEAMENTO
- 18 - GESTÃO AMBIENTAL
- 20 - AGRICULTURA
- 23 - COMÉRCIO E SERVIÇOS
- 25 - ENERGIA
- 26 - TRANSPORTE
- 27 - DESPORTO E LAZER
- 28 - ENCARGOS ESPECIAIS
- RESERVAS

Prefeitura Municipal de Santa Cruz do Capibaribe

Avenida Padre Zuzinha, 178 - Centro - 55.192-000 - Santa Cruz do Capibaribe/ PE
CNPJ: 10.091.569/0001-63

Usuário: SCCapibaribe	Chave de Autenticação	Página
	1696-2977-673	1 / 1

Relatório da Despesa LOA por Função Consolidado

Função		LOA 2026 - Valores em R$
1	Legislativa	17.730.000,00
4	Administração	46.407.250,00
6	Segurança Pública	1.777.000,00
8	Assistência Social	14.345.000,00
9	Previdência Social	28.562.000,00
10	Saúde	113.184.000,00
12	Educação	193.453.750,00
13	Cultura	7.090.500,00
14	Direitos da Cidadania	1.384.000,00
15	Urbanismo	45.652.500,00
16	Habitação	130.000,00
17	Saneamento	1.050.000,00
18	Gestão Ambiental	377.000,00
20	Agricultura	2.632.000,00
23	Comércio e Serviços	352.000,00
25	Energia	9.619.000,00
26	Transporte	11.926.000,00
27	Desporto e Lazer	2.378.000,00
28	Encargos Especiais	5.282.000,00
99	Reserva de Contingência	48.668.000,00
	Total geral	**552.000.000,00**

Relatório da Despesa LOA por Subfunção Consolidado

LOA 2026 - Valores em R$

Subfunção		
31	Ação Legislativa	17.730.000,00
121	Planejamento e Orçamento	20.000,00
122	Administração Geral	78.078.250,00
123	Administração Financeira	132.000,00
124	Controle Interno	337.000,00
125	Normatização e Fiscalização	20.000,00
131	Comunicação Social	1.612.000,00
181	Policiamento	1.482.000,00
182	Defesa Civil	90.000,00
241	Assistência à Pessoa Idosa	186.000,00
243	Assistência à Criança e ao Adolescente	3.629.000,00
244	Assistência Comunitária	2.173.000,00
245	Serviços Socioassistenciais	4.319.000,00
272	Previdência do Regime Estatutário	26.562.000,00
301	Atenção Básica	29.063.000,00
302	Assistência Hospitalar e Ambulatorial	72.114.500,00
303	Suporte Profilático e Terapêutico	1.582.000,00
304	Vigilância Sanitária	1.274.000,00
305	Vigilância Epidemiológica	4.083.000,00
306	Alimentação e Nutrição	6.106.000,00
333	Empregabilidade	300.000,00
361	Ensino Fundamental	148.130.850,00
363	Ensino Profissional	90.000,00
364	Ensino Superior	1.500.000,00
365	Educação Infantil	26.801.000,00
366	Educação de Jovens e Adultos	2.539.000,00
367	Educação Especial	232.000,00
391	Patrimônio Histórico, Artístico e Arqueológico	114.000,00
392	Difusão Cultural	6.289.500,00
422	Direitos Individuais, Coletivos e Difusos	709.000,00
451	Infra-Estrutura Urbana	10.754.000,00
452	Serviços Urbanos	23.351.000,00
482	Habitação Urbana	10.000,00
511	Saneamento Básico Rural	20.000,00
512	Saneamento Básico Urbano	980.000,00
541	Preservação e Conservação Ambiental	170.000,00
542	Controle Ambiental	197.000,00
544	Recursos Hídricos	60.000,00
605	Abastecimento	2.130.000,00
606	Extensão Rural	30.000,00
608	Promoção da Produção Agropecuária	202.000,00
691	Promoção Comercial	270.000,00
695	Turismo	52.000,00
782	Transporte Rodoviário	20.280.900,00
812	Desporto Comunitário	1.205.000,00
813	Lazer	1.000.000,00
843	Serviço da Dívida Interna	5.129.000,00

Relatório da Despesa LOA por Subfunção Consolidado

LOA 2026 - Valores em R$

Subfunção		
846	Outros Encargos Especiais	193.000,00
997	Reserva do RPPS	38.287.000,00
999	Reserva de Contingência	10.381.000,00
	Total geral	**552.000.000,00**

Município de Santa Cruz do Capibaribe

DEMONSTRATIVO DAS RECEITAS E DESPESAS COM MANUTENÇÃO E DESENVOLVIMENTO DO ENSINO

(ART. 212 - CONSTITUIÇÃO FEDERAL - 1988)

FONTES DE FINANCIAMENTO DA EDUCAÇÃO BÁSICA

RECEITA PREVISTA RESULTANTE DE IMPOSTOS E TRANSFERÊNCIAS

Discriminação	Valor em R$	%
IMPOSTOS MUNICIPAIS	42.831.000,00	18,62
DÍVIDA ATIVA	8.391.000,00	3,65
MULTAS E JUROS DE MORA DOS TRIBUTOS E DÍVIDA ATIVA TRIBUTÁRIA	993.000,00	0,43
SUBTOTAL	**52.215.000,00**	**22,70**
TRANSFERÊNCIAS DA UNIÃO	**117.645.000,00**	**51,14**
FPM	117.630.000,00	51,13
ITR	15.000,00	0,01
TRANSFERÊNCIAS DO ESTADO	**60.203.000,00**	**26,17**
ICMS	40.652.000,00	17,67
IPVA	19.415.000,00	8,44
IPI	136.000,00	0,06
SUBTOTAL DAS TRANSFERÊNCIAS	**177.848.000,00**	**77,30**
TOTAL DAS RECEITAS	**230.063.000,00**	**100,00**

TOTAL DESTINADO AO FUNDEB - equivalente a 20%	33.250.000,00
VALOR MÍNIMO A SER APLICADO ALÉM DO VALOR DESTINADO AO FUNDEB - 5% de FPM, ITR, ICMS, IPI, IPVA e 25% das Receitas de Impostos	24.265.750,00

Nota: Segue abaixo a relação das subfunções não consideradas para fins de limite Constitucional:

12.306 ALIMENTAÇÃO E NUTRIÇÃO 12.362 ENSINO MÉDIO 12.363 ENSINO PROFISSIONAL 12.364 ENSINO SUPERIOR

APLICAÇÃO NA MANUTENÇÃO E DESENVOLVIMENTO DA EDUCAÇÃO BÁSICA - MDE

DESPESA ORÇADA COM MANUTENÇÃO E DESENVOLVIMENTO DO ENSINO POR SUBFUNÇÃO

Discriminação	Valor em R$ - MDE	Valor em R$ - TOTAL
12.306 ALIMENTAÇÃO E NUTRIÇÃO	-	4.100.000,00
12.361 ENSINO FUNDAMENTAL	22.602.750,00	148.130.850,00
12.362 ENSINO MÉDIO	-	
12.363 ENSINO PROFISSIONAL	-	90.000,00
12.364 ENSINO SUPERIOR	-	1.500.000,00
12.365 EDUCAÇÃO INFANTIL	782.000,00	26.801.000,00
12.366 EDUCAÇÃO DE JOVENS E ADULTOS	242.000,00	2.539.000,00
12.367 EDUCAÇÃO ESPECIAL	232.000,00	232.000,00
12.782 TRANSPORTE ESCOLAR	457.000,00	10.060.900,00
DESPESA TOTAL COM MDE	**24.315.750,00**	**193.453.750,00**

(+) TOTAL DAS RECEITAS TRANSFERIDAS AO FUNDEB	33.250.000,00	
(+) TOTAL DAS DESPESAS CUSTEADAS COM RECURSOS DE IMPOSTOS	24.315.750,00	
(-) DESPESAS NÃO COMPUTADAS PARA O LIMITE CONSTITUCIONAL	-	
DESPESAS COM AÇÕES TÍPICAS DE MDE	**57.565.750,00**	**25,02%**

Município de Santa Cruz do Capibaribe

Estado de Pernambuco

DEMONSTRATIVO DO FUNDEB (Lei Complementar n° 14.113, de 25 de Dezembro de 2020)

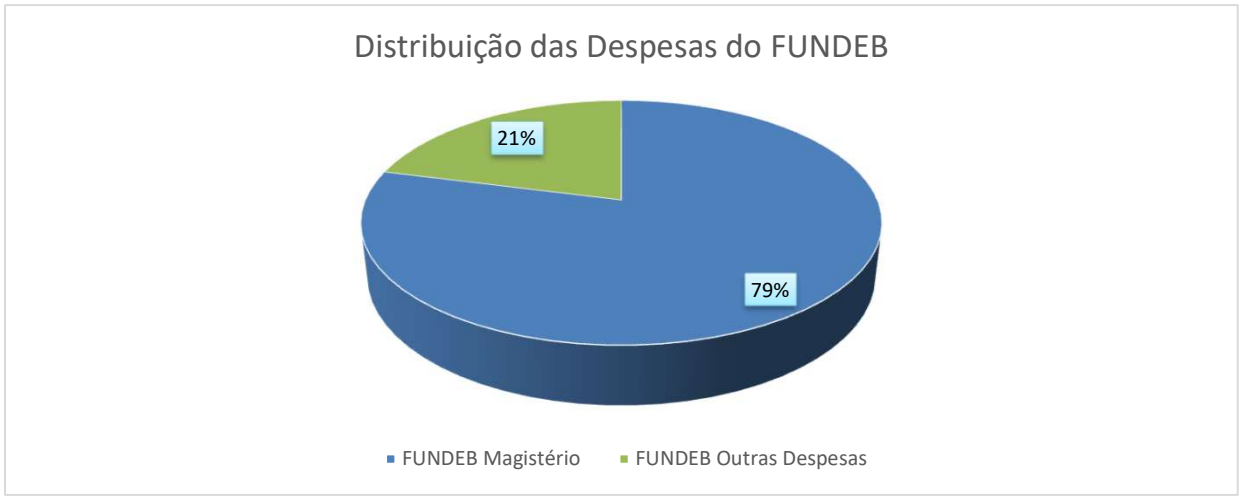

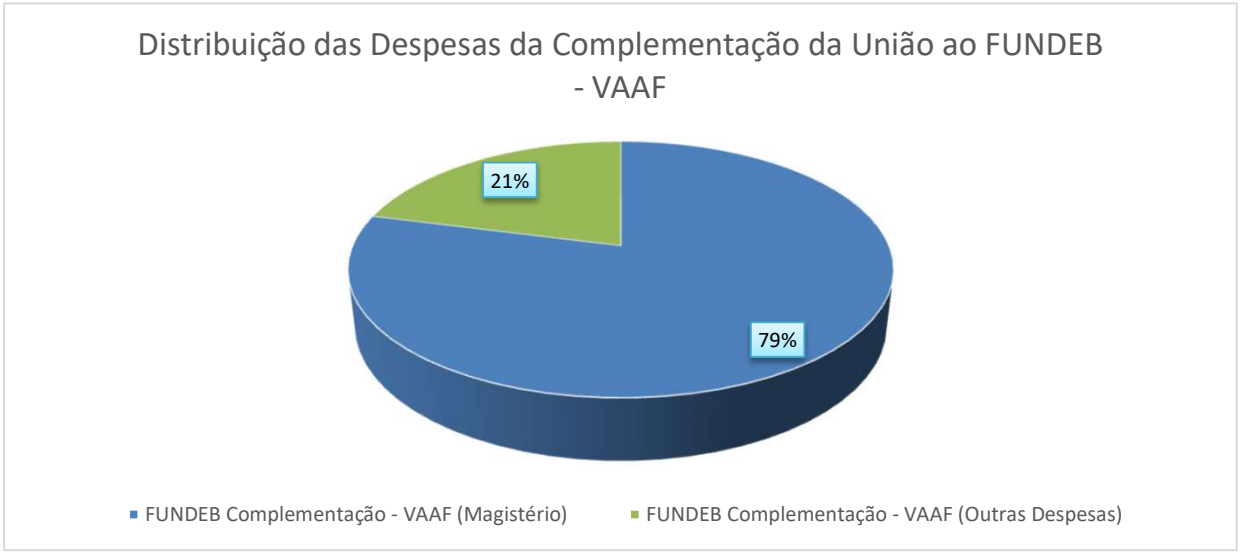

Distribuição das Despesas obrigatórias da Complementação da União ao FUNDEB - VAAT

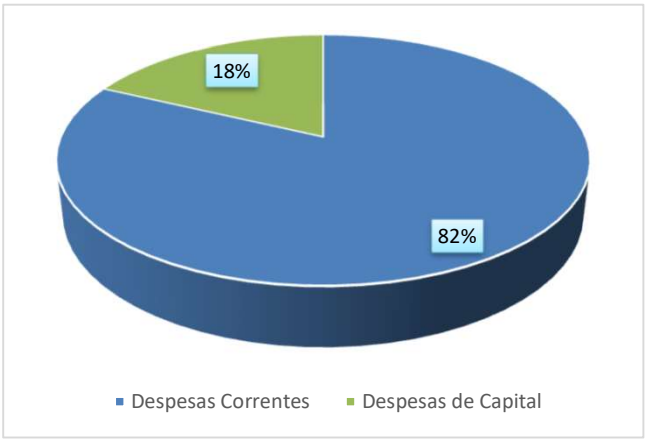

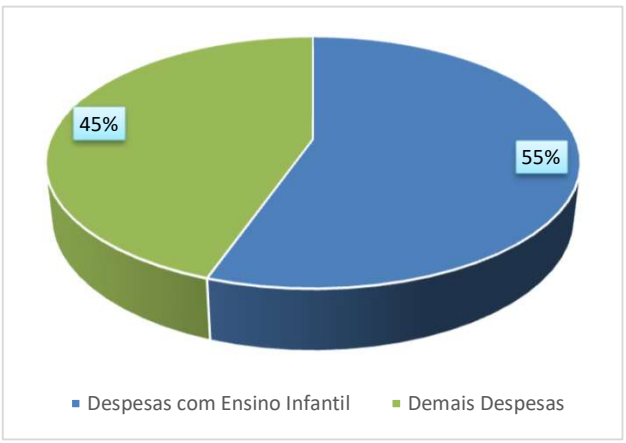

Município de Santa Cruz do Capibaribe

DEMONSTRATIVO DA RECEITA DE IMPOSTOS E DAS DESPESAS PRÓPRIAS COM SAÚDE

(Art. 7º da Lei Complementar 141 de 13 de janeiro de 2012)

FONTES DE FINANCIAMENTO DA SAÚDE

RECEITA PREVISTA RESULTANTE DE IMPOSTOS E TRANSFERÊNCIAS

Discriminação	Valor em R$	%
IMPOSTOS MUNICIPAIS	42.831.000,00	19,61
DÍVIDA ATIVA	8.391.000,00	3,84
MULTAS E JUROS DE MORA DOS TRIBUTOS E DÍVIDA ATIVA TRIBUTÁRIA	993.000,00	0,00
SUBTOTAL	**52.215.000,00**	**23,90**
TRANSFERÊNCIAS DA UNIÃO	**106.047.000,00**	**48,54**
FPM	106.032.000,00	48,54
ITR	15.000,00	0,00
TRANSFERÊNCIAS DO ESTADO	**60.203.000,00**	**27,56**
ICMS	40.652.000,00	0,00
IPVA	19.415.000,00	8,89
IPI	136.000,00	0,28
SUBTOTAL DAS TRANSFERÊNCIAS	**166.250.000,00**	**76,10**
TOTAL DAS RECEITAS	**218.465.000,00**	**100,00**

TRANSFERÊNCIAS DE RECURSOS DO SUS	49.200.000,00

APLICAÇÃO EM AÇÕES E SERVIÇOS DE SAÚDE

DESPESA DESTINADA ÀS AÇÕES E SERVIÇOS PÚBLICOS DE SAÚDE

Discriminação	Valor em R$	%
	-	
10.122 ADMINISTRAÇÃO GERAL	4.457.500,00	4,78
10.301 ATENÇÃO BÁSICA	29.063.000,00	31,19
10.302 ASSISTÊNCIA HOSPITALAR E AMBULATORIAL	52.114.500,00	55,93
10.303 SUPORTE PROFILÁTICO E TERAPÊUTICO	1.582.000,00	1,70
10.304 VIGILÂNCIA SANITÁRIA	1.274.000,00	1,37
10.305 VIGILÂNCIA EPIDEMIOLÓGICA	4.083.000,00	4,38
10.306 ALIMENTAÇÃO E NUTRIÇÃO	610.000,00	0,65
DESPESA TOTAL COM SAÚDE	**93.184.000,00**	**100,00**

(-) TRANSF. DE RECURSOS DO SUS	49.200.000,00	
(-) COMPENSAÇÃO DE CANCEL. RAP NO EXERCÍCIO ANTERIOR	-	
DESPESAS COM AÇÕES E SERVIÇOS DE SAÚDE	**43.984.000,00**	**20,13%**

Município de Santa Cruz do Capibaribe

DEMONSTRATIVO DOS RECURSOS DESTINADOS À CRIANÇA E AO ADOLESCENTE

RECEITA ORÇAMENTÁRIA PREVISTA NESTE ORÇAMENTO		
Discriminação	**Valor em R$**	**%**
RECEITAS CORRENTES	475.455.000,00	91,87%
RECEITAS DE CAPITAL	42.101.000,00	8,13%
TOTAL DAS RECEITAS	**517.556.000,00**	**100%**

DESPESA DESTINADA PARA ASSISTÊNCIA À CRIANÇA E AO ADOLESCENTE			
	Discriminação	**Valor em R$**	**%**
243	ASSIST. À CRIANÇA E AO ADOLESCENTE	3.629.000,00	0,70%
	TOTAL APLICADO	**3.629.000,00**	**0,70%**

Município de Santa Cruz do Capibaribe

DEMONSTRATIVO DOS RECURSOS DESTINADOS À RESERVA DE CONTINGÊNCIA

RECEITA PREVISTA NESTE ORÇAMENTO		
Discriminação	**Valor em R$**	**%**
RECEITAS CORRENTES	509.899.000,00	100,00%
TOTAL DAS RECEITAS	**509.899.000,00**	**100,00%**

DESPESA DESTINADA A RESERVA DE CONTINGÊNCIA		
Discriminação	**Valor em R$**	**%**
RESERVA DE CONTINGÊNCIA	5.099.000,00	1,00%
TOTAL APLICADO	**5.099.000,00**	**1,00%**

Município de Santa Cruz do Capibaribe

DEMONSTRATIVO DOS RECURSOS DESTINADOS À RESERVA PARLAMENTAR

RECEITA PREVISTA NESTE ORÇAMENTO		
Discriminação	**Valor em R$**	**%**
RECEITA CORRENTE LÍQUIDA - RCL PROJETADA LDO	440.146.000,00	100,00%
TOTAL DAS RECEITAS	**440.146.000,00**	**100,00%**

DESPESA DESTINADA A RESERVA PARLAMENTAR		
Discriminação	**Valor em R$**	**%**
RESERVA PARLAMENTAR	5.282.000,00	1,20%
TOTAL APLICADO	**5.282.000,00**	**1,20%**

Anexo 2 da Lei Nº 4.320/1964 - Receitas Segundo as Categorias Econômicas

RECEITAS — **Valores em R$ - Período: Orçamento/2026**

Código	Especificação	Desdobramento	Fonte	Categoria Enonômica
1	Receitas Correntes			475.455.000,00
1.1	Impostos, Taxas e Contribuições de Melhoria		62.371.000,00	
1.1.1	Impostos	52.215.000,00		
1.1.1.2	Impostos sobre o Patrimônio	19.204.000,00		
1.1.1.2.50	Imposto sobre a Propriedade Predial e Territorial Urbana	16.149.000,00		
1.1.1.2.50.0.1	Imposto sobre a Propriedade Predial e Territorial Urbana - Principal	7.370.000,00		
1.1.1.2.50.0.1.02	Imposto Territorial Urbano	7.370.000,00		
1.1.1.2.50.0.2	Imposto sobre a Propriedade Predial e Territorial Urbana - Multas e Juros	79.000,00		
1.1.1.2.50.0.3	Imposto sobre a Propriedade Predial e Territorial Urbana - Dívida Ativa	8.200.000,00		
1.1.1.2.50.0.4	Imposto sobre a Propriedade Predial e Territorial Urbana - Dívida Ativa - Multas e Juros	500.000,00		
1.1.1.2.53	Impostos sobre Transmissão "Inter Vivos" de Bens Imóveis e de Direitos Reais sobre Imóveis	3.055.000,00		
1.1.1.2.53.0.1	Imposto sobre Transmissão " Inter-Vivos" de Bens Imóveis - Principal	3.000.000,00		
1.1.1.2.53.0.2	Imposto sobre Transmissão "Inter Vivos" de Bens Imóveis - Multas e Juros	10.000,00		
1.1.1.2.53.0.3	Imposto sobre a Transmissão " Inter-Vivos" de Bens Imóveis - Dívida Ativa	41.000,00		
1.1.1.2.53.0.4	ITBI - Dívida Ativa - Multas e Juros	4.000,00		
1.1.1.3	Impostos sobre a Renda e Proventos de Qualquer Natureza	20.423.000,00		
1.1.1.3.03	Imposto sobre a Renda - Retido na Fonte	20.423.000,00		
1.1.1.3.03.1	Imposto sobre a Renda - Retido na Fonte - Trabalho	16.223.000,00		
1.1.1.3.03.1.1	Imposto sobre a Renda - Retido na Fonte - Trabalho - Principal	16.223.000,00		
1.1.1.3.03.4	Imposto sobre a Renda - Retido na Fonte - Outros Rendimentos	4.200.000,00		
1.1.1.3.03.4.1	Imposto sobre a Renda - Retido na Fonte - Outros Rendimentos - Principal	4.200.000,00		
1.1.1.4	Impostos sobre a Produção, Circulação de Mercadorias e Serviços	12.588.000,00		
1.1.1.4.51	Impostos sobre Serviços	12.588.000,00		
1.1.1.4.51.1	Imposto sobre Serviços de Qualquer Natureza - ISSQN	12.588.000,00		
1.1.1.4.51.1.1	Imposto Sobre Serviços De Qualquer Natureza - Principal	12.038.000,00		
1.1.1.4.51.1.1.01	Imposto Sobre Serviços De Qualquer Natureza - ISQN	8.038.000,00		
1.1.1.4.51.1.1.02	Imposto Sobre Serviços De Qualquer Natureza - Simples Nacional	4.000.000,00		
1.1.1.4.51.1.2	Imposto Sobre Serviços De Qualquer Natureza - Multas e Juros	300.000,00		
1.1.1.4.51.1.3	Imposto Sobre Serviços De Qualquer Natureza - Dívida Ativa	150.000,00		
1.1.1.4.51.1.4	Imposto sobre Serviços de Qualquer Natureza - Dívida Ativa - Multas e Juros	100.000,00		
1.1.2	Taxas	10.156.000,00		
1.1.2.1	Taxas pelo Exercício do Poder de Polícia	8.185.000,00		
1.1.2.1.01	Taxas de Inspeção, Controle e Fiscalização	7.818.000,00		
1.1.2.1.01.0.1	Taxas de Inspeção, Controle e Fiscalização - Principal	7.498.000,00		
1.1.2.1.01.0.1.01	Taxa de Serviços Administrativos	10.000,00		
1.1.2.1.01.0.1.02	Taxa de Licença para Fun. de Estab. Com. , Ind. e Pres. de Serv.	4.920.000,00		
1.1.2.1.01.0.1.03	Taxa de Publicidade Comercial	5.000,00		
1.1.2.1.01.0.1.04	Taxa de Apreensão e Depósito	5.000,00		
1.1.2.1.01.0.1.05	Taxa de Licença para Execução de Obras	1.538.000,00		
1.1.2.1.01.0.1.06	Taxa de Utilização de Área de Domínio Público	5.000,00		
1.1.2.1.01.0.1.07	Taxa de Aprovação do Projeto de Construção Civil	5.000,00		
1.1.2.1.01.0.1.08	Taxa de Mercados, Feiras e Matadouros	10.000,00		

Anexo 2 da Lei Nº 4.320/1964 - Receitas Segundo as Categorias Econômicas

RECEITAS — **Valores em R$ - Período: Orçamento/2026**

1.1.2.1.01.0.1.09	Outras Taxas de Inspeção, Controle e Fiscalização-Principal	1.000.000,00	
1.1.2.1.01.0.2	Taxas de Inspeção, Controle e Fiscalização - Multas e Juros	260.000,00	
1.1.2.1.01.0.2.01	Taxa de Licença para Fun. de Estab. Com. , Ind. e Pres. de Serv. - Multas e Juros	220.000,00	
1.1.2.1.01.0.2.02	Outras Taxas de Inspeção, Controle e Fiscalização-Multas e Juros	40.000,00	
1.1.2.1.01.0.3	Taxas de Inspeção, Controle e Fiscalização - Dívida Ativa	40.000,00	
1.1.2.1.01.0.3	Taxas de Inspeção, Controle e Fiscalização - Dívida Ativa	5.000,00	
1.1.2.1.01.0.3.01	Taxa de Licença para Fun. de Estab. Com. , Ind. e Pres. de Serv. - Dívida Ativa	35.000,00	
1.1.2.1.01.0.4	Taxas de Inspeção, Controle e Fiscalização - Dívida Ativa - Multas e Juros	20.000,00	
1.1.2.1.01.0.4.01	Taxa de Licença para Fun. de Estab. Com. , Ind. e Pres. de Serv. - Dívida Ativa Multas e Juros	10.000,00	
1.1.2.1.01.0.4.02	Outras Taxas de Insperção, Controle e fiscalização - Dívida Ativa - Multas e Juros	10.000,00	
1.1.2.1.50	Taxa de Fiscalização de Vigilância Sanitária	367.000,00	
1.1.2.1.50.0.1	Taxa de Fiscalização de Vigilância Sanitária - Principal	348.000,00	
1.1.2.1.50.0.2	Taxa de Fiscalização de Vigilância Sanitária - Multas e Juros	10.000,00	
1.1.2.1.50.0.3	Taxa de Fiscalização de Vigilância Sanitária - Dívida Ativa	9.000,00	
1.1.2.2	Taxas pela Prestação de Serviços	1.971.000,00	
1.1.2.2.01	Taxas pela Prestação de Serviços	41.000,00	
1.1.2.2.01.0.1	Taxas Pela Prestação De Serviços Em Geral - Principal	35.000,00	
1.1.2.2.01.0.1.01	Taxas De Servicos Cadastrais - Principal	20.000,00	
1.1.2.2.01.0.1.02	Taxa De Cemiterios - Principal	10.000,00	
1.1.2.2.01.0.1.99	Taxas Pela Prestação De Serviços - Outras - Principal	5.000,00	
1.1.2.2.01.0.2	Taxas Pela Prestação De Serviços Em Geral - Multas E Juros	1.000,00	
1.1.2.2.01.0.2.99	Taxas Pela Prestação De Serviços - Outras - Multas E Juros	1.000,00	
1.1.2.2.01.0.3	Taxas Pela Prestação De Serviços Em Geral - Dívida Ativa	3.000,00	
1.1.2.2.01.0.3.99	Taxas Pela Prestação De Serviços - Outras - Dívida Ativa	3.000,00	
1.1.2.2.01.0.4	Taxas Pela Prestação De Serviços Em Geral - Dívida Ativa - Multas E Juros	2.000,00	
1.1.2.2.01.0.4.99	Taxas Pela Prestação De Serviços - Outras - Dívida Ativa - Multas E Juros	2.000,00	
1.1.2.2.53	Taxa pela Prestação de Serviços de Limpeza Pública e Manejo de Resíduos Sólidos.	1.930.000,00	
1.1.2.2.53.0.1	Taxa pela Prestação de Serviços de Limpeza Pública e Manejo dos Resíduos Sólidos - Principal	1.200.000,00	
1.1.2.2.53.0.2	Taxa pela Prestação de Serviços de Limpeza Pública e Manejo dos Resíduos Sólidos - Multas e Juros	66.000,00	
1.1.2.2.53.0.3	Taxa pela Prestação de Serviços de Limpeza Pública e Manejo dos Resíduos Sólidos - Dívida Ativa	514.000,00	
1.1.2.2.53.0.4	Taxa pela Prestação de Serviços de Limpeza Pública e Manejo dos Resíduos Sólidos - Multas e Juros da Dívida Ativa	150.000,00	
1.2	Contribuições		25.257.000,00
1.2.1	Contribuições Sociais	15.743.000,00	
1.2.1.5	Contribuição para o Plano de Seguridade Social do Servidor Público - CPSSS	15.743.000,00	
1.2.1.5.01	CPSSS - Servidor Civil	15.600.000,00	
1.2.1.5.01.1	CPSSS - Servidor Civil Ativo	14.418.000,00	
1.2.1.5.01.1.1	Contribuição do Servidor Ativo Civil para o RPPS - Principal	14.418.000,00	
1.2.1.5.01.1.1.01	Contribuição do Servidor - Prefeitura Municipal	1.102.000,00	
1.2.1.5.01.1.1.02	Contribuição do Servidor - Fundo Municipal de Saúde	3.136.000,00	
1.2.1.5.01.1.1.03	Contribuição do Servidor - Fundo Municipal de Ação Social	39.000,00	
1.2.1.5.01.1.1.04	Contribuição do Servidor - Câmara Municipal	115.000,00	
1.2.1.5.01.1.1.05	Contribuição do Servidor - RPPS	4.000,00	
1.2.1.5.01.1.1.06	Contribuição do Servidor - Pessoal Cedido	67.000,00	

Anexo 2 da Lei Nº 4.320/1964 - Receitas Segundo as Categorias Econômicas

	RECEITAS		Valores em R$ - Período: Orçamento/2026
1.2.1.5.01.1.1.08	Contribuição do Servidor - Educação	400.000,00	
1.2.1.5.01.1.1.09	Contribuição do Servidor - FUNDEB	9.555.000,00	
1.2.1.5.01.2	CPSSS - Servidor Civil Inativo	1.177.000,00	
1.2.1.5.01.2.1	Contribuição dos Inativos Civis para o RPPS	1.177.000,00	
1.2.1.5.01.3	CPSSS - Servidor Civil - Pensionistas	5.000,00	
1.2.1.5.01.3.1	Contribuição dos Pensionistas Civis para o RPPS	5.000,00	
1.2.1.5.02	CPSSS Patronal	143.000,00	
1.2.1.5.02.1	CPSSS Patronal - Servidor Civil	143.000,00	
1.2.1.5.02.1.1	Contribuição Patronal	143.000,00	
1.2.1.5.02.1.1.01	Contribuição - Alíquota Suplementar - Pessoal Cedido para o RPPS	67.000,00	
1.2.1.5.02.1.1.02	Contribuição Patronal - Pessoal Cedido	76.000,00	
1.2.4	Contribuição para o Custeio do Serviço de Iluminação Pública	9.514.000,00	
1.2.4.1	Contribuição para o Custeio do Serviço de Iluminação Pública	9.514.000,00	
1.2.4.1.50	Contribuição para o Custeio do Serviço de Iluminação Pública	9.514.000,00	
1.2.4.1.50.0.1	Contribuição para o Custeio do Serviço de Iluminação Pública - Principal	9.514.000,00	
1.3	Receita Patrimonial		21.773.000,00
1.3.2	Valores Mobiliários	21.773.000,00	
1.3.2.1	Juros e Correções Monetárias	21.761.000,00	
1.3.2.1.01	Remuneração de Depósitos Bancários	6.728.000,00	
1.3.2.1.01.1	Remuneração de Depósitos Bancários - Geral SOF	6.648.000,00	
1.3.2.1.01.1.1	Remuneração De Depósitos Bancários - Geral - Principal	6.648.000,00	
1.3.2.1.01.1.1.01	Remuneração De Depósitos Bancários Prefeitura	670.000,00	
1.3.2.1.01.1.1.01.01	Rec.Rem.Dep.Banc.Rec.Vinc-Cide	5.000,00	
1.3.2.1.01.1.1.01.02	Rec.Rem.Dep.Banc.Rec.Vinc-COSIP	105.000,00	
1.3.2.1.01.1.1.01.03	Rec.Rem.Dep.Banc.Rec.Vinc-FEP	10.000,00	
1.3.2.1.01.1.1.01.04	Rec.Rem.Dep.Banc.Rec.Vinc-FEM	400.000,00	
1.3.2.1.01.1.1.01.05	Rec.Rem.Dep.Banc.Rec.Vinc-ALDIR BLANC	10.000,00	
1.3.2.1.01.1.1.01.06	Rec.Rem.Dep.Banc.Rec.Vinc-ALIENAÇÃO DE BENS	10.000,00	
1.3.2.1.01.1.1.01.07	Rec.Rem.Dep.Banc.Rec.Vinc-TRANSF. ESPECIAIS - UNIÃO	50.000,00	
1.3.2.1.01.1.1.01.08	Rec.Rem.Dep.Banc.Rec.Vinc-TRANSF. ESPECIAIS- ESTADO	80.000,00	
1.3.2.1.01.1.1.02	Remuneração De Depósitos Bancários - Educação	1.931.000,00	
1.3.2.1.01.1.1.02.01	Rec.Rem.Dep.Banc.Rec.Vinc-FUNDEB-PRINCIPAL	1.200.000,00	
1.3.2.1.01.1.1.02.02	Rec.Rem.Dep.Banc.Rec.Vinc-FUNDEB-VAAF	10.000,00	
1.3.2.1.01.1.1.02.03	Rec.Rem.Dep.Banc.Rec.Vinc-FUNDEB-VAAT	10.000,00	
1.3.2.1.01.1.1.02.04	Rec.Rem.Dep.Banc.Rec.Vinc-FUNDEB-VAAR	5.000,00	
1.3.2.1.01.1.1.02.05	Rec.Rem.Dep.Banc.Rec.Vinc-MDE	10.000,00	
1.3.2.1.01.1.1.02.06	Rec.Rem.Dep.Banc.Rec.Vinc-PDDE	1.000,00	
1.3.2.1.01.1.1.02.07	Rec.Rem.Dep.Banc.Rec.Vinc-PNAE	30.000,00	
1.3.2.1.01.1.1.02.08	Rec.Rem.Dep.Banc.Rec.Vinc-PNATE	5.000,00	
1.3.2.1.01.1.1.02.09	Rec.Rem.Dep.Banc.Rec.Vinc-OUT. FNDE	400.000,00	
1.3.2.1.01.1.1.02.10	Rec.Rem.Dep.Banc.Rec.Vinc-CONVÊNIOS EDUCAÇÃO-UNIÃO	10.000,00	
1.3.2.1.01.1.1.02.11	Rec.Rem.Dep.Banc.Rec.Vinc-CONVÊNIOS EDUCAÇÃO-ESTADO	250.000,00	
1.3.2.1.01.1.1.03	Remuneração De Depósitos Bancários - Saúde	1.536.000,00	
1.3.2.1.01.1.1.03.01	Rec.Rem.Dep.Banc.Rec.Vinc-Fundo Municipal De Saúde - MANUTENÇÃO	800.000,00	

Anexo 2 da Lei Nº 4.320/1964 - Receitas Segundo as Categorias Econômicas

	RECEITAS		Valores em R$ - Período: Orçamento/2026
1.3.2.1.01.1.1.03.02	Rec.Rem.Dep.Banc.Rec.Vinc-Fundo Municipal De Saúde - ESTRUTURAÇÃO	500.000,00	
1.3.2.1.01.1.1.03.03	Rec.Rem.Dep.Banc.Rec.Vinc- SUS ESTADO	200.000,00	
1.3.2.1.01.1.1.03.04	Rec.Rem.Dep.Banc.Rec.Vinc- CONVÊNIOS DE SAÚDE-UNIÃO	1.000,00	
1.3.2.1.01.1.1.03.05	Rec.Rem.Dep.Banc.Rec.Vinc- SAÚDE-EMENDA PARLAMENTAR	10.000,00	
1.3.2.1.01.1.1.03.06	Rec.Rem.Dep.Banc.Rec.Vinc-PISO DA ENFERMAGEM	25.000,00	
1.3.2.1.01.1.1.04	Remuneração De Depósitos Bancários - Assistência Social	151.000,00	
1.3.2.1.01.1.1.04.01	Rec.Rem.Dep.Banc.Rec.Vinc-FNAS	100.000,00	
1.3.2.1.01.1.1.04.02	Rec.Rem.Dep.Banc.Rec.Vinc-FEAS	50.000,00	
1.3.2.1.01.1.1.04.03	Rec.Rem.Dep.Banc.Rec.Vinc - FUNDO DO IDOSO	1.000,00	
1.3.2.1.01.1.1.05	Remuneração De Outros Dep. Recursos Não Vinculados	2.040.000,00	
1.3.2.1.01.1.1.05.01	Remuneração De Outros Dep. Recursos Não Vinculados - FMS	200.000,00	
1.3.2.1.01.1.1.05.02	Remuneração De Outros Dep. Recursos Não Vinculados - PM	1.750.000,00	
1.3.2.1.01.1.1.05.03	Remuneração De Outros Dep. Recursos Não Vinculados - FMAS	30.000,00	
1.3.2.1.01.1.1.05.04	Remuneração De Outros Dep. Recursos Não Vinculados - FUNDECA	60.000,00	
1.3.2.1.01.1.1.99	Outras Remunerações De Depósitos Bancários - Geral	320.000,00	
1.3.2.1.01.1.1.99.01	Rec.Rem.Dep.Banc.Rec.Vinc-OUTROS CONVÊNIOS-UNIÃO	200.000,00	
1.3.2.1.01.1.1.99.02	Rec.Rem.Dep.Banc.Rec.Vinc-OUTROS CONVÊNIOS-ESTADO	120.000,00	
1.3.2.1.01.2	Remuneração de Depósitos Bancários - Salário-Educação SOF	80.000,00	
1.3.2.1.01.2.1	Remuneração De Depósitos Bancários - Salário-Educação	80.000,00	
1.3.2.1.01.2.1.01	Rec.Rem.Dep.Banc.Rec.Vinc-SALÁRIO-EDUCAÇÃO-PRINCIPAL	80.000,00	
1.3.2.1.04	Remuneração dos Recursos do Regime Próprio de Previdência Social - RPPS	15.033.000,00	
1.3.2.1.04.0.1	Remuneração dos Recursos do Regime Próprio de Previdência Social - RPPS - Principal	15.033.000,00	
1.3.2.1.04.0.1.04	Remuneração dos Recursos do Regime Próprio de Previdência Social - RPPS - Fonte de Recurso - 802 - Taxa Administrativa	522.000,00	
1.3.2.1.04.0.1.05	Remuneração dos Recursos do Regime Próprio de Previdência Social - RPPS - Fonte de Recurso - 800	14.511.000,00	
1.3.2.2	Dividendos	12.000,00	
1.3.2.2.01	Dividendos	12.000,00	
1.3.2.2.01.1	Dividendos	12.000,00	
1.3.2.2.01.1.1	Dividendos	12.000,00	
1.6	Receita de Serviços		100.000,00
1.6.9	Outros Serviços	100.000,00	
1.6.9.0.99	Outros Serviços	100.000,00	
1.6.9.0.99.1	Outros Serviços	100.000,00	
1.6.9.0.99.1.1	Outros Serviços - Principal	100.000,00	
1.6.9.0.99.1.1.01	Outros Serviços-Cozinha Comunitária	100.000,00	
1.7	Transferências Correntes		361.703.000,00
1.7.1	Transferências da União e de suas Entidades	209.636.600,00	
1.7.1.1	Transferências Decorrentes de Participação na Receita da União	96.435.600,00	
1.7.1.1.51	Cota-Parte do Fundo de Participação dos Municípios - FPM	96.423.600,00	
1.7.1.1.51.1	Cota-Parte do Fundo de Participação dos Municípios - Cota Mensal	84.825.600,00	
1.7.1.1.51.1.1	Cota-Parte Do Fpm - Cota Mensal - Principal	84.825.600,00	
1.7.1.1.51.1.1	Cota-Parte Do Fpm - Cota Mensal - Principal	106.032.000,00	
1.7.1.1.51.1.1	Cota-Parte Do Fpm - Cota Mensal - Principal	-21.206.400,00	
1.7.1.1.51.2	Cota-Parte do Fundo de Participação dos Municípios - Cotas Extraordinárias	11.598.000,00	

Anexo 2 da Lei Nº 4.320/1964 - Receitas Segundo as Categorias Econômicas

	RECEITAS	Valores em R$ - Período: Orçamento/2026
1.7.1.1.51.2.1	Cota-Parte do FPM – Cotas Extraordinárias - Principal	11.598.000,00
1.7.1.1.51.2.1.01	Cota-Parte do FPM – 1% Cota entregue no mês de Dezembro	4.937.000,00
1.7.1.1.51.2.1.02	Cota-Parte do FPM – 1% Cota entregue no mês de Julho	4.637.000,00
1.7.1.1.51.2.1.04	Cota-Parte do FPM 1% Cota entregue no mês de Setembro	2.024.000,00
1.7.1.1.52	Cota-Parte do Imposto Sobre a Propriedade Territorial Rural	12.000,00
1.7.1.1.52.0.1	Cota-Parte Do ITR - Principal	12.000,00
1.7.1.1.52.0.1	Cota-Parte Do ITR - Principal	15.000,00
1.7.1.1.52.0.1	Cota-Parte Do ITR - Principal	-3.000,00
1.7.1.2	Transferências das Compensações Financeiras pela Exploração de Recursos Naturais	2.128.000,00
1.7.1.2.51	Cota-parte da Compensação Financeira pela Exploração de Recursos Minerais - CFEM	5.000,00
1.7.1.2.51.1	Cota-parte da Compensação Financeira pela Exploração de Recursos Minerais - CFEM	5.000,00
1.7.1.2.51.1.1	Cota-parte da Compensação Financeira pela Exploração de Recursos Minerais - CFEM	5.000,00
1.7.1.2.52	Cota-parte da Compensação Financeira pela Produção de Petróleo	2.123.000,00
1.7.1.2.52.4	Cota-Parte do Fundo Especial do Petróleo – FEP	2.123.000,00
1.7.1.2.52.4.1	Cota-Parte Do Fundo Especial Do Petróleo – FEP - Principal	2.123.000,00
1.7.1.3	Transferências de Recursos do Sistema Único de Saúde – SUS	43.874.000,00
1.7.1.3.50	Transferências de Recursos do Sistema Único de Saúde – SUS – Repasses Fundo a Fundo - Bloco de Manutenção das Ações e Serviços Públicos de Saúde	43.874.000,00
1.7.1.3.50.1	Transferências de Recursos do Bloco de Manutenção das Ações e Serviços Públicos de Saúde – Atenção Primária	18.845.000,00
1.7.1.3.50.1.1	Transferência De Recursos Do Sus – Atenção Primária - Principal	18.845.000,00
1.7.1.3.50.1.1.02	Agente Comunitário De Saúde	6.700.000,00
1.7.1.3.50.1.1.08	Incremento Temporário ao Custeio dos Serviços de Atenção Primária em Saúde	1.000.000,00
1.7.1.3.50.1.1.14	Incentivo Financeiro para Atenção Bucal	1.500.000,00
1.7.1.3.50.1.1.16	Incentivo Financeiro da APS - Equipes de Saúde da Família/Esf e Equipes de Atenção Primária/EAP	8.600.000,00
1.7.1.3.50.1.1.18	Incentivo Financeiro da APS - Demais Programas, Serviços e Equipes da Atenção Primária à Saúde	60.000,00
1.7.1.3.50.1.1.19	Implementação de Políticas para a Rede Alyne	85.000,00
1.7.1.3.50.1.1.20	Incentivo Financeiro da APS - Equipes Multiprofissionais - EMULTI	180.000,00
1.7.1.3.50.1.1.21	Incentivo Financeiro da APS - Componente Per Capita de Base Populacional	700.000,00
1.7.1.3.50.1.1.99	Outros Programas Financ. Por Transf. Fundo A Fundo - APS	20.000,00
1.7.1.3.50.2	Transferências de Recursos do Bloco de Manutenção das Ações e Serviços Públicos de Saúde – Atenção Especializada	16.108.000,00
1.7.1.3.50.2.1	Transferência de Recursos do SUS - Atenção Especializada - Principal	16.108.000,00
1.7.1.3.50.2.1.01	Atenção À Saúde da População para procedimentos na Aten. Especializada	10.000.000,00
1.7.1.3.50.2.1.06	SAMU 192	1.258.000,00
1.7.1.3.50.2.1.08	Incremento Temporário ao Custeio dos Serviços de Assistência Hospitalar e Ambulatorial	3.100.000,00
1.7.1.3.50.2.1.10	FAEC - Redução das Filas de Cirurgias (Eletivas)	1.700.000,00
1.7.1.3.50.2.1.99	Outros Programas Financ. Por Transf. Fundo a Fundo - Aten. Especializada	50.000,00
1.7.1.3.50.3	Transferências de Recursos do Bloco de Manutenção das Ações e Serviços Públicos de Saúde – Vigilância em Saúde	2.284.000,00
1.7.1.3.50.3.1	Transferência de Recursos do SUS – Vigilância em Saúde - Principal	2.284.000,00
1.7.1.3.50.3.1.01	Incentivo Financeiro aos Estados, Distrito Federal e Municípios para a Vigilância em Saúde - Despesas Diversas	600.000,00
1.7.1.3.50.3.1.02	Incentivo Financeiro aos Estados, Distrito Federal e Municípios para Execução de Ações de Vigilância Sanitária	78.000,00
1.7.1.3.50.3.1.03	Assistência Financeira Complementar aos Estados, Distrito Federal e Municípios para Agentes de Combate às Endemias	1.400.000,00

Anexo 2 da Lei Nº 4.320/1964 - Receitas Segundo as Categorias Econômicas

RECEITAS — **Valores em R$ - Período: Orçamento/2026**

1.7.1.3.50.3.1.04	Incentivo Financeiro Às Ações de Vigilância e Prevenção e Controle das DST/AIDS e Hepatites Virais	196.000,00
1.7.1.3.50.3.1.99	Outros Programas Financ. Por Transf. Fundo A Fundo - Vigilância em Saúde	10.000,00
1.7.1.3.50.4	Transferências de Recursos do Bloco de Manutenção das Ações e Serviços Públicos de Saúde – Assistência Farmacêutica	1.077.000,00
1.7.1.3.50.4.1	Transferência de Recursos do SUS – Assistência Farmacêutica Transferência de Recursos do Sus – Assistência Farmacêutica - Principal	1.077.000,00
1.7.1.3.50.4.1.01	Prom. da Assist. Farm. e Insumos Estrategicos na Atencao Basica em Saude	1.052.000,00
1.7.1.3.50.4.1.03	Organização dos Serviços de Assistência Farmacêutica no SUS	20.000,00
1.7.1.3.50.4.1.99	Outros Programas Financ. por Transf. Fundo a Fundo - Assistencia Farmaceutica	5.000,00
1.7.1.3.50.5	Transferências de Recursos do Bloco de Manutenção das Ações e Serviços Públicos de Saúde – Gestão do SUS	5.560.000,00
1.7.1.3.50.5.1	Transferência de Recursos do Sus – Gestão Do SUS - Principal	5.560.000,00
1.7.1.3.50.5.1.03	Assistência Financeira Complementar para o pagamento do Piso Salarial dos Profissionais da Enfermagem	5.500.000,00
1.7.1.3.50.5.1.04	Transformação Digital no SUS	50.000,00
1.7.1.3.50.5.1.99	Outros Programas Financ. Por Transf. Fundo a Fundo - Gestao do SUS	10.000,00
1.7.1.4	Transferências de Recursos do Fundo Nacional do Desenvolvimento da Educação – FNDE	10.523.000,00
1.7.1.4.50	Transferências do Salário-Educação	6.522.000,00
1.7.1.4.50.0.1	Transferências do Salário-Educação - Principal	6.522.000,00
1.7.1.4.52	Transferências referentes ao Programa Nacional de Alimentação Escolar – PNAE	2.370.000,00
1.7.1.4.52.0.1	Transferências Referentes ao PNAE - Principal	2.370.000,00
1.7.1.4.52.0.1.01	PNAE Ensino Fundamental	1.400.000,00
1.7.1.4.52.0.1.02	PNAE Pré-Escola	350.000,00
1.7.1.4.52.0.1.03	PNAE EJA	70.000,00
1.7.1.4.52.0.1.04	PNAE Creche	430.000,00
1.7.1.4.52.0.1.07	PNAE AEE	120.000,00
1.7.1.4.53	Transferências referentes ao Programa Nacional de Apoio ao Transporte do Escolar – PNATE	131.000,00
1.7.1.4.53.0.1	Transferências Referentes ao PNATE - Principal	131.000,00
1.7.1.4.99	Outras Transferências Diretas do Fundo Nacional do Desenvolvimento da Educação - FNDE	1.500.000,00
1.7.1.4.99.0.1	Outras Transf Diretas do FNDE - Principal	1.500.000,00
1.7.1.4.99.0.1.01	Transferências do FNDE destinadas a Manutenção Ed.Infantil-Novos Estabelecimentos	400.000,00
1.7.1.4.99.0.1.02	Escola em Tempo Integral - ETI, Lei Nº 14.640/2023	1.000.000,00
1.7.1.4.99.0.1.03	Outras Transferências do FNDE	100.000,00
1.7.1.5	Transferências de Recursos de Complementação da União ao Fundo de Manutenção e Desenvolvimento da Educação Básica e de Valorização dos Profissionais da Educação – FUNDEB	50.336.000,00
1.7.1.5.50	Transferências de Recursos de Complementação da União ao Fundeb - VAAT	37.000.000,00
1.7.1.5.50.0.1	Transferências de Recursos da Complementação da União ao FUNDEB - VAAT - Principal	37.000.000,00
1.7.1.5.51	Transferências de Recursos de Complementação da União ao Fundeb - VAAF	11.500.000,00
1.7.1.5.51.0.1	Transferências de Recursos da Complementação da União ao FUNDEB - VAAF - Principal	11.500.000,00
1.7.1.5.52	Transferências de Recursos de Complementação da União ao Fundeb - VAAR	1.836.000,00
1.7.1.5.52.0.1	Transferências de Recursos de Complementação da União ao Fundeb – VAAR	1.836.000,00
1.7.1.6	Transferências de Recursos do Fundo Nacional de Assistência Social – FNAS	2.512.000,00
1.7.1.6.50	Transferências de Recursos do Fundo Nacional de Assistência Social – FNAS	2.512.000,00
1.7.1.6.50.0.1	Transf. de Rec. Do Fundo Nac. de Assi.Social – FNAS - Principal	2.512.000,00
1.7.1.6.50.0.1.01	Programas	562.000,00
1.7.1.6.50.0.1.01.01	Programa Primeira Infancia no SUAS	300.000,00

Anexo 2 da Lei Nº 4.320/1964 - Receitas Segundo as Categorias Econômicas

RECEITAS — **Valores em R$ - Período: Orçamento/2026**

1.7.1.6.50.0.1.01.07	Programa de Fortalecimento Emergencial do Atendimento do Cadastro Único no SUAS - PROCAD -SUAS	242.000,00
1.7.1.6.50.0.1.01.99	Outros Programas - FNAS	20.000,00
1.7.1.6.50.0.1.02	Bloco da Proteção Social Especial de Média Complexidade	350.000,00
1.7.1.6.50.0.1.02.01	Componente - Piso Fixo de Media Complexidade - PAEFI	200.000,00
1.7.1.6.50.0.1.02.02	Componente - Piso Fixo de Media Complexidade - MSE	30.000,00
1.7.1.6.50.0.1.02.08	Componente - Piso de Alta Complexidade I - Crianca\Adolescente	110.000,00
1.7.1.6.50.0.1.02.99	Outras Transf. do Bloco da Proteção Social Especial de Média e Alta Complexidade	10.000,00
1.7.1.6.50.0.1.03	Bloco da Proteção Social Básica	600.000,00
1.7.1.6.50.0.1.03.01	Componente - Servico de Convivencia e Fortalecimento De Vinculos - SCFV	420.000,00
1.7.1.6.50.0.1.03.02	Componente - Piso Basico Fixo	160.000,00
1.7.1.6.50.0.1.03.99	Outras Transf. do Bloco da Proteção Social Básica	20.000,00
1.7.1.6.50.0.1.04	Bloco da Gestão Do SUAS	30.000,00
1.7.1.6.50.0.1.04.01	Componente - Indice de Gestao Descentralizada Do SUAS	30.000,00
1.7.1.6.50.0.1.05	Bloco da Gestão do Programa Bolsa Família e do Cadastro Único	900.000,00
1.7.1.6.50.0.1.05.01	Indice De Gestao Descentralizada - IGDBF	900.000,00
1.7.1.6.50.0.1.99	Outras Transferências do FNAS	70.000,00
1.7.1.6.50.0.1.99.01	Outras Transferências do FNAS	20.000,00
1.7.1.6.50.0.1.99.02	Outras Transferências do FNAS - Emendas Parlamentares	50.000,00
1.7.1.7	Transferências de Convênios da União e de Suas Entidades	200.000,00
1.7.1.7.51	Transferências de Convênios da União Destinadas a Programas de Educação	100.000,00
1.7.1.7.51.0.1	Transf. de Conv. da União Destinadas a Programas de Educação - Principal	100.000,00
1.7.1.7.99	Outras Transferências de Convênios da União e de Suas Entidades	100.000,00
1.7.1.7.99.0.1	Outras Transferências De Convênios da União e de Suas Entidades - Principal	100.000,00
1.7.1.7.99.0.1.02	Outras Transf de Conv da União	100.000,00
1.7.1.9	Outras Transferências de Recursos da União	3.628.000,00
1.7.1.9.58	Transferência Obrigatória Decorrente da Lei Complementar nº 176/2020	50.000,00
1.7.1.9.58.0.1	Transf Obrigatória Decorrente da Lc 176/2020 - Principal	50.000,00
1.7.1.9.60	Transferências da Política Nacional Aldir Blanc de Fomento à Cultura - Lei nº 14.399/2022	850.000,00
1.7.1.9.60.0.1	Transferências da Política Nacional Aldir Blanc de Fomento à Cultura - Lei nº 14.399/2022	850.000,00
1.7.1.9.99	Outras Transferências de Recursos da União e de suas Entidades	2.728.000,00
1.7.1.9.99.0.1	Outras Transferências de Recursos da União e de Suas Entidades - Principal	2.728.000,00
1.7.1.9.99.0.1.99	Outras Transferências de Recursos da União e de Suas Entidades	2.728.000,00
1.7.2	Transferências dos Estados e do Distrito Federal e de suas Entidades	57.006.400,00
1.7.2.1	Participação na Receita dos Estados e Distrito Federal	48.244.400,00
1.7.2.1.50	Cota-Parte do ICMS	32.521.600,00
1.7.2.1.50.0.1	Cota-Parte do ICMS - Principal	32.521.600,00
1.7.2.1.50.0.1	Cota-Parte do ICMS - Principal	40.652.000,00
1.7.2.1.50.0.1	Cota-Parte do ICMS - Principal	-8.130.400,00
1.7.2.1.51	Cota-Parte do IPVA	15.532.000,00
1.7.2.1.51.0.1	Cota-Parte do IPVA - Principal	15.532.000,00
1.7.2.1.51.0.1	Cota-Parte do IPVA - Principal	19.415.000,00
1.7.2.1.51.0.1	Cota-Parte do IPVA - Principal	-3.883.000,00
1.7.2.1.52	Cota-Parte do IPI - Municípios	108.800,00
1.7.2.1.52.0.1	Cota-Parte do IPI - Municípios - Principal	108.800,00

Anexo 2 da Lei Nº 4.320/1964 - Receitas Segundo as Categorias Econômicas

RECEITAS — **Valores em R$ - Período: Orçamento/2026**

1.7.2.1.52.0.1	Cota-Parte do IPI - Municípios - Principal	136.000,00
1.7.2.1.52.0.1	Cota-Parte do IPI - Municípios - Principal	-27.200,00
1.7.2.1.53	Cota-Parte da Contribuição de Intervenção no Domínio Econômico	82.000,00
1.7.2.1.53.0.1	Cota-Parte Da Cont. de Intervenção no Domínio Econômico - Principal	82.000,00
1.7.2.3	Transferências de Recursos do Sistema Único de Saúde – SUS	1.900.000,00
1.7.2.3.50	Transferências de Recursos do Sistema Único de Saúde – SUS	1.900.000,00
1.7.2.3.50.0.1	Tran Rec Est P/Prg Saude-Rep Fundo a Fundo - Principal	1.900.000,00
1.7.2.3.50.0.1.01	Tran Rec Est P/Prg Saude-Rep Fundo a Fundo - Atenção Primária	200.000,00
1.7.2.3.50.0.1.02	Tran Rec Est P/Prg Saude-Rep Fundo a Fundo - Especializada	1.500.000,00
1.7.2.3.50.0.1.03	Tran Rec Est P/Prg Saude-Rep Fundo a Fundo - Assistência Farmacêutica	200.000,00
1.7.2.4	Transferências de Convênios dos Estados e DF e de Suas Entidades	4.350.000,00
1.7.2.4.51	Transferências de Convênios dos Estados Destinadas a Programas de Educação	4.300.000,00
1.7.2.4.51.0.1	Transf Conv dos Estados P/Educaçao - Principal	4.300.000,00
1.7.2.4.51.0.1.01	Programa a Caminho Da Escola	4.300.000,00
1.7.2.4.99	Outras Transferências de Convênios dos Estados e DF e de Suas Entidades	50.000,00
1.7.2.4.99.0.1	Outras Transferências de Convênio dos Estados - Principal	50.000,00
1.7.2.9	Outras Transferências dos Estados e Distrito Federal	2.512.000,00
1.7.2.9.51	Transferências de Estados destinadas à Assistência Social	1.202.000,00
1.7.2.9.51.0.1	Transferências de Estados Destinadas À Assistência Social - Principal	1.202.000,00
1.7.2.9.51.0.1.02	Transferências de Recursos - Abordagem Social	40.000,00
1.7.2.9.51.0.1.03	CRAS/PAIF	140.000,00
1.7.2.9.51.0.1.04	Cofinanciamento de Benefícios Eventuais	100.000,00
1.7.2.9.51.0.1.05	Cofinanciamento de Serviços de Proteção Social Especial	430.000,00
1.7.2.9.51.0.1.06	Cozinha Comunitária	420.000,00
1.7.2.9.51.0.1.07	MSE Estadual	30.000,00
1.7.2.9.51.0.1.08	PAEFI CREAS	42.000,00
1.7.2.9.99	Outras Transferências dos Estados e DF	1.310.000,00
1.7.2.9.99.0.1	Outras Transf dos Estados e DF - Principal	1.310.000,00
1.7.2.9.99.0.1.02	Outras Transf Dos Estados - FMDS	10.000,00
1.7.2.9.99.0.1.03	Outras Transf dos Estados - Prefeitura	1.300.000,00
1.7.3	Transferências dos Municípios e de suas Entidades	120.000,00
1.7.3.9	Outras Transferências dos Municípios	120.000,00
1.7.3.9.50	Transferências de Municípios a Consórcios Públicos	120.000,00
1.7.3.9.50.0.1	Transferências de Municípios a Consórcios Públicos - Principal	120.000,00
1.7.3.9.50.0.1.01	Transferências a Consórcios Públicos - Rateio	120.000,00
1.7.5	Transferências de Outras Instituições Públicas	94.900.000,00
1.7.5.1	Transferências de Recursos do Fundo de Manutenção e Desenvolvimento da Educação Básica e de Valorização dos Profissionais da Educação - FUNDEB	94.900.000,00
1.7.5.1.50	Transferências de Recursos do Fundo de Manutenção e Desenvolvimento da Educação Básica e de Valorização dos Profissionais da Educação – FUNDEB	94.900.000,00
1.7.5.1.50.0.1	Transferências de Recursos do FUNDEB - Principal	94.900.000,00
1.7.9	Demais Transferências Correntes	40.000,00
1.7.9.1	Transferências de Pessoas Físicas	40.000,00
1.7.9.1.99	Outras Transferências de Pessoas Físicas	40.000,00

Anexo 2 da Lei Nº 4.320/1964 - Receitas Segundo as Categorias Econômicas

	RECEITAS		Valores em R$ - Período: Orçamento/2026
1.7.9.1.99.0.1	Outras Transferências De Pessoas Física	40.000,00	
1.9	Outras Receitas Correntes		4.251.000,00
1.9.1	Multas Administrativas, Contratuais e Judiciais	834.000,00	
1.9.1.1	Multas Administrativas, Contratuais e Judiciais	834.000,00	
1.9.1.1.01	Multas Previstas em Legislação Específica	134.000,00	
1.9.1.1.01.0.1	Multas Previstas Em Legislação Específica - Principal	120.000,00	
1.9.1.1.01.0.1.01	Multas Previstas Em Legislação Específica - Diversas	120.000,00	
1.9.1.1.01.0.2	Multas Previstas Em Legislação Específica - Multas e Juros	10.000,00	
1.9.1.1.01.0.3	Multas Previstas Em Legislação Específica - Dívida Ativa	3.000,00	
1.9.1.1.01.0.4	Multas Previstas em Legislação Específica - Dívida Ativa - Multas e Juros	1.000,00	
1.9.1.1.14	Multas Previstas no Código de Trânsito Brasileiro - CTB	700.000,00	
1.9.1.1.14.0.1	Multas de Trânsito - Detran	700.000,00	
1.9.2	Indenizações, Restituições e Ressarcimentos	1.018.000,00	
1.9.2.1	Indenizações	13.000,00	
1.9.2.1.99	Outras Indenizações	13.000,00	
1.9.2.1.99.0.1	Outras Indenizações - Principal	13.000,00	
1.9.2.1.99.0.1.01	Outras Indenizacoes (PM)	10.000,00	
1.9.2.1.99.0.1.02	Outras Indenizacoes (FMS)	1.000,00	
1.9.2.1.99.0.1.03	Outras Indenizacoes (FMAS)	1.000,00	
1.9.2.1.99.0.1.04	Outras Indenizacoes (FUNDECA)	1.000,00	
1.9.2.2	Restituições	1.005.000,00	
1.9.2.2.99	Outras Restituições	1.005.000,00	
1.9.2.2.99.0.1	Outras Restituições - Principal	1.005.000,00	
1.9.2.2.99.0.1.01	Outras Restituições (PM)	556.000,00	
1.9.2.2.99.0.1.02	Outras Restituições (FMAS)	30.000,00	
1.9.2.2.99.0.1.03	Outras Restituições (FMS)	100.000,00	
1.9.2.2.99.0.1.04	Outras Restituições (FUNDECA)	1.000,00	
1.9.2.2.99.0.1.09	Outras Restituições (FME)	45.000,00	
1.9.2.2.99.0.1.12	Outras Restituições - Fonte de Recurso 802 - Taxa Administrativa	10.000,00	
1.9.2.2.99.0.1.13	Outras Restituições - Fonte de Recurso 800	10.000,00	
1.9.2.2.99.0.1.99	Demais Restituições	253.000,00	
1.9.9	Demais Receitas Correntes	2.399.000,00	
1.9.9.9	Outras Receitas Correntes	2.399.000,00	
1.9.9.9.03	Compensações Financeiras entre os Regimes de Previdência	779.000,00	
1.9.9.9.03.1	Compensações Financeiras o Regime Geral e os Regimes Próprio de Previdência dos Servidores	779.000,00	
1.9.9.9.03.1.1	Compensações Financeiras o Regime Geral e os Regimes Próprio de Previdência dos Servidores	779.000,00	
1.9.9.9.03.1.1.01	Compensações Financeiras o Regime Geral e os Regimes Próprio de Previdência dos Servidores	779.000,00	
1.9.9.9.12	Encargos Legais pela Inscrição em Dívida Ativa e Receitas de Ônus de Sucumbência	700.000,00	
1.9.9.9.12.2	Ônus de Sucumbência	700.000,00	
1.9.9.9.12.2.1	Ônus de Sucumbência	690.000,00	
1.9.9.9.12.2.2	Ônus de Sucumbência - Multas e Juros de Mora	10.000,00	
1.9.9.9.99	Outras Receitas	920.000,00	
1.9.9.9.99.2	Outras Receitas Não Arrecadadas e Não Projetadas pela RFB - Primárias	920.000,00	
1.9.9.9.99.2.1	Outras Receitas - Primárias	920.000,00	

Anexo 2 da Lei Nº 4.320/1964 - Receitas Segundo as Categorias Econômicas

	RECEITAS			Valores em R$ - Período: Orçamento/2026
1.9.9.9.99.2.1.01	Outras Receitas - PM	900.000,00		
1.9.9.9.99.2.1.04	Outras Receitas - Primárias - Fonte de Recurso 802 - Taxa Administrativa	10.000,00		
1.9.9.9.99.2.1.05	Outras Receitas - Primárias - Fonte de Recurso 800	10.000,00		
2	Receitas de Capital			42.101.000,00
2.1	Operações de Crédito		32.000.000,00	
2.1.1	Operações de Crédito - Mercado Interno	32.000.000,00		
2.1.1.2	Operações de Crédito Contratuais - Mercado Interno	32.000.000,00		
2.1.1.2.54	Operações de Crédito Internas para Programas de Modernização da Administração Pública	32.000.000,00		
2.1.1.2.54.0.1	Operações de Crédito Internas para Programas de Modernização da Administração Pública	32.000.000,00		
2.2	Alienação de Bens		101.000,00	
2.2.1	Alienação de Bens Móveis	101.000,00		
2.2.1.3	Alienação de Bens Móveis e Semoventes	101.000,00		
2.2.1.3.01	Alienação de Bens Móveis e Semoventes	101.000,00		
2.2.1.3.01.0.1	Alienação de Bens Móveis e Semoventes - Principal	101.000,00		
2.4	Transferências de Capital		10.000.000,00	
2.4.1	Transferências da União e de suas Entidades	8.200.000,00		
2.4.1.1	Transferências de Recursos do Sistema Único de Saúde - SUS	1.500.000,00		
2.4.1.1.51	Transferências de Recursos do Sistema Único de Saúde – SUS - Fundo a Fundo - Bloco de Estruturação da Rede de Serviços Públicos de Saúde	1.500.000,00		
2.4.1.1.51.1	Transferências de Recursos do Bloco de Estruturação da Rede de Serviços Públicos de Saúde - Atenção Primária	1.000.000,00		
2.4.1.1.51.1.1	Transferência De Recursos Do Sus – Atenção Primária - Principal	1.000.000,00		
2.4.1.1.51.1.1.02	Estruturação da Rede de Serviços de Atenção Primária em Ssaúde	1.000.000,00		
2.4.1.1.51.2	Transferências de Recursos do Bloco de Estruturação da Rede de Serviços Públicos de Saúde - Atenção Especializada	500.000,00		
2.4.1.1.51.2.1	Transferência de Recursos do SUS - Atenção Especializada - Principal	500.000,00		
2.4.1.2	Transferências de Recursos do Fundo Nacional do Desenvolvimento da Educação – FNDE	2.000.000,00		
2.4.1.2.50	Transferências de Recursos Destinados a Programas de Educação	2.000.000,00		
2.4.1.2.50.9	Outras transferências destinadas a Programas de Educação	2.000.000,00		
2.4.1.2.50.9.1	Outras Transferências Dest a Programas de Educação - Principal	2.000.000,00		
2.4.1.4	Transferências de Convênios da União e de suas Entidades	4.650.000,00		
2.4.1.4.50	Transferências de Convênios da União para o Sistema Único de Saúde – SUS	100.000,00		
2.4.1.4.50.0.1	Transf. De Conv. Da União P/ O SUS - Principal	100.000,00		
2.4.1.4.51	Transferências de Convênios da União destinadas a Programas de Educação	100.000,00		
2.4.1.4.51.0.1	Transf. de Conv. da União Dest. a Pro. ae Educação - Principal	100.000,00		
2.4.1.4.51.0.1.01	Transf Conv Da Uniao Progs Educação - Educação	100.000,00		
2.4.1.4.52	Transferências de Convênios da União destinadas a Programas de Saneamento Básico	100.000,00		
2.4.1.4.52.0.1	Transf. de Conv. da União Dest. a Pro. de San. Básico - Principal	100.000,00		
2.4.1.4.54	Transferências de Convênios da União destinadas a Programas de Infraestrutura em Transporte	1.000.000,00		
2.4.1.4.54.0.1	Transf. de Conv. da União Dest. a Prog.de Infra-Est. - Principal	1.000.000,00		
2.4.1.4.99	Outras Transferências de Convênios da União e de Suas Entidades	3.350.000,00		
2.4.1.4.99.0.1	Outras Transferências De Convênios Da União - Principal	3.350.000,00		
2.4.1.4.99.0.1.99	Outras Transferências De Convênios Da União	3.350.000,00		
2.4.1.9	Outras Transferências de Recursos da União e de suas Entidades	50.000,00		

Anexo 2 da Lei Nº 4.320/1964 - Receitas Segundo as Categorias Econômicas

	RECEITAS		Valores em R$ - Período: Orçamento/2026	
2.4.1.9.99	Outras Transferências De Recursos da União e de suas Entidades	50.000,00		
2.4.1.9.99.0.1	Outras Transferências Da União - Principal	50.000,00		
2.4.1.9.99.0.1.01	Outras Transferências Da União - Assistência Social	50.000,00		
2.4.2	Transferências dos Estados e do Distrito Federal e de suas Entidades	1.800.000,00		
2.4.2.1	Transferências de Recursos do Sistema Único de Saúde – SUS dos Estados e DF	300.000,00		
2.4.2.1.50	Transferências de Recursos do Sistema Único de Saúde – SUS	300.000,00		
2.4.2.1.50.0.1	Transferência de Recursos dps Sistema Ùnico de Saúde - SUS/Estado - Principal	300.000,00		
2.4.2.2	Transferências de Convênios dos Estados e DF e de Suas Entidades	1.000.000,00		
2.4.2.2.99	Outras Transferências de Convênios dos Estados e DF e de Suas Entidades	1.000.000,00		
2.4.2.2.99.0.1	Outras Transferência de Convênio dos Estados - Principal	1.000.000,00		
2.4.2.9	Outras Transferências de Recursos dos Estados	500.000,00		
2.4.2.9.99	Outras Transferências de Recursos dos Estados	500.000,00		
2.4.2.9.99.0.1	Outras Transferências Dos Estados - Principal	500.000,00		
2.4.2.9.99.0.1.01	FEM - Fundo De Desenvolvimento Municipal	500.000,00		
7	Receitas Correntes Intraorçamentárias			34.444.000,00
7.2	Receitas de contribuições - Intra-Orçamentárias		33.471.000,00	
7.2.1	Contribuições Sociais - Intra-Orçamentárias	33.471.000,00		
7.2.1.5	Contribuição para o Plano de Seguridade Social do Servidor Público - CPSSS - Intraorçamentária	33.471.000,00		
7.2.1.5.01	CPSSS - Contribuição Patronal - Intraorçamentária	10.000,00		
7.2.1.5.01.1	CPSSS - Contribuição Patronal Civil Ativo - Intraorçamentária	10.000,00		
7.2.1.5.01.1.2	Contribuição Servidor - Multas e Juros	10.000,00		
7.2.1.5.01.1.2.01	Contribuição Servidor - Multas e Juros - RPPS	10.000,00		
7.2.1.5.02	CPSSS Patronal - Intraorçamentária	31.997.000,00		
7.2.1.5.02.1	CPSSS Patronal - Servidor Ativo Civil - Intraorçamentária	31.997.000,00		
7.2.1.5.02.1.1	CPSSS - Patronal - Servidor Ativo Civil para o RPPS - Principal	31.977.000,00		
7.2.1.5.02.1.1.01	CPSSS Patronal - Servidor Ativo Civil para o RPPS - Principal	31.977.000,00		
7.2.1.5.02.1.1.01.02	Contribuição Patronal - Fundo Municipal de Saúde	3.584.000,00		
7.2.1.5.02.1.1.01.03	Contribuição Patronal - Fundo Municipal de Ação Social	44.000,00		
7.2.1.5.02.1.1.01.04	Contribuição Patronal - Câmara Municipal	132.000,00		
7.2.1.5.02.1.1.01.05	Contribuição Patronal - RPPS	4.000,00		
7.2.1.5.02.1.1.01.07	Contribuição Patronal - Educação	452.000,00		
7.2.1.5.02.1.1.01.08	Contribuição - Alíquota Suplementar- Prefeitura Municipal	1.220.000,00		
7.2.1.5.02.1.1.01.09	Contribuição - Alíquota Suplementar- Fundo Municipal de Saúde	3.136.000,00		
7.2.1.5.02.1.1.01.10	Contribuição - Alíquota Suplementar- Fundo Municipal de Ação Social	39.000,00		
7.2.1.5.02.1.1.01.11	Contribuição - Alíquota Suplementar- Câmara Municipal	115.000,00		
7.2.1.5.02.1.1.01.12	Contribuição - Alíquota Suplementar- Educação	282.000,00		
7.2.1.5.02.1.1.01.13	Contribuição - Alíquota Suplementar- RPPS	4.000,00		
7.2.1.5.02.1.1.01.14	Contribuição Patronal de Servidor Ativo Civil para o RPPS - Aposentados	1.127.000,00		
7.2.1.5.02.1.1.01.15	Contribuição Patronal de Servidor Ativo Civil para o RPPS - Pensionistas	98.000,00		
7.2.1.5.02.1.1.01.16	Contribuição - Alíquota Suplementar- FUNDEB	9.555.000,00		
7.2.1.5.02.1.1.01.17	Contribuição - Patronal - FUNDEB	10.468.000,00		
7.2.1.5.02.1.1.01.18	Contribuição Patronal - Prefeitura Municipal - Fonte de Recurso 802 - Taxa Administração	1.418.000,00		
7.2.1.5.02.1.1.01.19	Contribuição Patronal - Prefeitura Municipal - Fonte de Recurso 800	299.000,00		
7.2.1.5.02.1.2	Contribuição Patronal - Multas e Juros	20.000,00		

Anexo 2 da Lei Nº 4.320/1964 - Receitas Segundo as Categorias Econômicas

	RECEITAS		Valores em R$ - Período: Orçamento/2026
7.2.1.5.02.1.2.01	Contribuição Patronal - Multas e Juros - RPPS	10.000,00	
7.2.1.5.02.1.2.02	Contribuição Suplementar - Multas e Juros - RPPS	10.000,00	
7.2.1.5.51	CPSSS - Parcelamentos	1.464.000,00	
7.2.1.5.51.1	CPSSS - Parcelamentos	1.464.000,00	
7.2.1.5.51.1.1	CPSSS - Parcelamentos	1.336.000,00	
7.2.1.5.51.1.1.04	Contribuição de Parcelamento - Acordo n° 00308/2025	1.336.000,00	
7.2.1.5.51.1.2	CPSSS - Parcelamento - Multas e Juros	128.000,00	
7.2.1.5.51.1.2.04	Contribuição Parcelamento -Patronal - Multas e Juros -Acordo n° 00308/2025	128.000,00	
7.9	Outras Receitas Correntes - Intraorçamentária		973.000,00
7.9.9	Demais Receitas Correntes - Intraorçamentária	973.000,00	
7.9.9.0.01	Aportes Periódicos para Amortização de Déficit Atuarial do RPPS - Intraorçamentária	973.000,00	
7.9.9.0.01.1	Aportes Periódicos para Amortização de Déficit Atuarial do RPPS - Intraorçamentária	973.000,00	
7.9.9.0.01.1.1	Aportes Periódicos para Amortização de Déficit Atuarial do RPPS - Principal - Intraorçamentária	973.000,00	
7.9.9.0.01.1.1.01	Aportes Periódicos para Amortização de Déficit Atuarial do RPPS	973.000,00	
	TOTAL GERAL		**552.000.000,00**

Resumo	
Impostos, Taxas e Contribuições de Melhoria	62.371.000,00
Contribuições	25.257.000,00
Receita Patrimonial	21.773.000,00
Receita de Serviços	100.000,00
Transferências Correntes	361.703.000,00
Outras Receitas Correntes	4.251.000,00
Total das Receitas Correntes	**475.455.000,00**
Operações de Crédito	32.000.000,00
Alienação de Bens	101.000,00
Transferências de Capital	10.000.000,00
Total das Receitas de Capital	**42.101.000,00**
Receitas de contribuições - Intra-Orçamentárias	33.471.000,00
Outras Receitas Correntes - Intraorçamentária	973.000,00
Total das Receitas Correntes Intra-Orçamentárias	**34.444.000,00**
Total das Receitas de Capital Intra-Orçamentárias	
Recursos Arrecadados em Exercícios Anteriores	
TOTAL GERAL	**552.000.000,00**

Entidades Consolidadas: Prefeitura Municipal de Santa Cruz do Capibaribe, Câmara Municipal de Vereadores de Santa Cruz do Capibaribe, Fundo Municipal de Saúde de Santa Cruz do Capibaribe, Fundo Municipal de Defesa dos Direitos da Criança e do Adolescente de Santa Cruz do Capibaribe, Fundo Municipal de Assistência Social de Santa Cruz do Capibaribe, Regime Próprio de Previdência Social de Santa Cruz do Capibaribe , Secretaria Municipal de Educação de Santa Cruz do Capibaribe.

Anexo 2 da Lei nº 4.320/64 -Demonstrativo da Despesa por Categoria e Unidade

DESPESAS — **Valores em R$ - Período: Orçamento/2026**

Código	Especificação	Desdobramento	Fonte	Categoria econômica
Unidade Gestora: 129001 - Prefeitura Municipal de Santa Cruz do Capibaribe				
Unidade Orçamentária: 2001 - GABINETE DO PREFEITO				
Código	**Especificação**	**Desdobramento**	**Fonte**	**Categoria econômica**
3	Despesas Correntes			3.043.250,00
3.1	Pessoal e Encargos Sociais		1.704.000,00	
3.1.90	Aplicações Diretas	1.653.000,00		
3.1.90.04	Contratação por Tempo Determinado	50.000,00		
3.1.90.11	Vencimentos e Vantagens Fixas - Pessoal Civil	1.400.000,00		
3.1.90.13	Obrigações Patronais	200.000,00		
3.1.90.92	Despesas de Exercícios Anteriores	1.000,00		
3.1.90.94	Indenizações e Restituições Trabalhistas	1.000,00		
3.1.90.96	Ressarcimento de Despesas de Pessoal Requisitado	1.000,00		
3.1.91	Aplicação Direta Decorrente de Operação entre Órgãos, Fundos e Entidades Integrantes dos Orçamentos Fiscal e da Seguridade Social	51.000,00		
3.1.91.13	Obrigações Patronais	50.000,00		
3.1.91.92	Despesas de Exercícios Anteriores	1.000,00		
3.3	Outras Despesas Correntes		1.339.250,00	
3.3.50	Transferências a Instituições Privadas sem Fins Lucrativos	135.000,00		
3.3.50.41	Contribuições	135.000,00		
3.3.90	Aplicações Diretas	1.204.250,00		
3.3.90.08	Outros Benefícios Assistenciais do servidor e do militar	1.000,00		
3.3.90.14	Diárias - Civil	50.000,00		
3.3.90.30	Material de Consumo	450.000,00		
3.3.90.33	Passagens e Despesas com Locomoção	100.000,00		
3.3.90.35	Serviços de Consultoria	250.000,00		
3.3.90.36	Outros Serviços de Terceiros - Pessoa Física	40.000,00		
3.3.90.39	Outros Serviços de Terceiros - Pessoa Jurídica	303.250,00		
3.3.90.47	Obrigações Tributárias e Contributivas	10.000,00		
4	Despesas de Capital			50.000,00
4.4	Investimentos		50.000,00	
4.4.90	Aplicações Diretas	50.000,00		
4.4.90.52	Equipamentos e Material Permanente	50.000,00		
			Total da Unidade Orçamentária:	**3.093.250,00**
Unidade Orçamentária: 2002 - GABINETE DO VICE-PREFEITO				
Código	**Especificação**	**Desdobramento**	**Fonte**	**Categoria econômica**
3	Despesas Correntes			590.000,00
3.1	Pessoal e Encargos Sociais		443.000,00	
3.1.90	Aplicações Diretas	442.000,00		
3.1.90.04	Contratação por Tempo Determinado	100.000,00		
3.1.90.11	Vencimentos e Vantagens Fixas - Pessoal Civil	280.000,00		
3.1.90.13	Obrigações Patronais	60.000,00		
3.1.90.92	Despesas de Exercícios Anteriores	1.000,00		
3.1.90.94	Indenizações e Restituições Trabalhistas	1.000,00		
3.1.91	Aplicação Direta Decorrente de Operação entre Órgãos, Fundos e Entidades Integrantes dos Orçamentos Fiscal e da Seguridade Social	1.000,00		

Anexo 2 da Lei nº 4.320/64 -Demonstrativo da Despesa por Categoria e Unidade

DESPESAS — **Valores em R$ - Período: Orçamento/2026**

3.1.91.13	Obrigações Patronais	1.000,00		
3.3	Outras Despesas Correntes		147.000,00	
3.3.90	Aplicações Diretas	147.000,00		
3.3.90.14	Diárias - Civil	30.000,00		
3.3.90.30	Material de Consumo	10.000,00		
3.3.90.36	Outros Serviços de Terceiros - Pessoa Física	5.000,00		
3.3.90.39	Outros Serviços de Terceiros - Pessoa Jurídica	100.000,00		
3.3.90.47	Obrigações Tributárias e Contributivas	1.000,00		
3.3.90.92	Despesas de Exercícios Anteriores	1.000,00		
			Total da Unidade Orçamentária:	**590.000,00**

Unidade Orçamentária: 2003 - SECRETARIA DE PLANEJAMENTO E GESTÃO DE PESSOAS

Código	Especificação	Desdobramento	Fonte	Categoria econômica
3	Despesas Correntes			7.607.000,00
3.1	Pessoal e Encargos Sociais		5.251.000,00	
3.1.71	Transferências a Consórcios Públicos mediante contrato de rateio	50.000,00		
3.1.71.70	Rateio pela Participação em Consórcio Público	50.000,00		
3.1.90	Aplicações Diretas	4.291.000,00		
3.1.90.01	Aposentadorias, Reserva Remunerada e Reformas	700.000,00		
3.1.90.03	Pensões	150.000,00		
3.1.90.04	Contratação por Tempo Determinado	625.000,00		
3.1.90.11	Vencimentos e Vantagens Fixas - Pessoal Civil	2.000.000,00		
3.1.90.13	Obrigações Patronais	300.000,00		
3.1.90.91	Sentenças Judiciais	500.000,00		
3.1.90.92	Despesas de Exercícios Anteriores	5.000,00		
3.1.90.94	Indenizações e Restituições Trabalhistas	10.000,00		
3.1.90.96	Ressarcimento de Despesas de Pessoal Requisitado	1.000,00		
3.1.91	Aplicação Direta Decorrente de Operação entre Órgãos, Fundos e Entidades Integrantes dos Orçamentos Fiscal e da Seguridade Social	910.000,00		
3.1.91.13	Obrigações Patronais	900.000,00		
3.1.91.92	Despesas de Exercícios Anteriores	10.000,00		
3.3	Outras Despesas Correntes		2.356.000,00	
3.3.50	Transferências a Instituições Privadas sem Fins Lucrativos	5.000,00		
3.3.50.85	Contrato de Gestão	5.000,00		
3.3.71	Transferências a Consórcios Públicos mediante contrato de rateio	130.000,00		
3.3.71.70	Rateio pela Participação em Consórcio Público	130.000,00		
3.3.90	Aplicações Diretas	2.221.000,00		
3.3.90.08	Outros Benefícios Assistenciais do servidor e do militar	10.000,00		
3.3.90.14	Diárias - Civil	30.000,00		
3.3.90.30	Material de Consumo	257.000,00		
3.3.90.33	Passagens e Despesas com Locomoção	5.000,00		
3.3.90.34	Outras Despesas de Pessoal decorrentes de Contratos de Terceirização	5.000,00		
3.3.90.35	Serviços de Consultoria	200.000,00		
3.3.90.36	Outros Serviços de Terceiros - Pessoa Física	407.000,00		
3.3.90.39	Outros Serviços de Terceiros - Pessoa Jurídica	812.000,00		
3.3.90.40	Serviços de Tecnologia da Informação e Comunicação - Pessoa Jurídica	200.000,00		
3.3.90.46	Auxílio-Alimentação	10.000,00		

Anexo 2 da Lei nº 4.320/64 -Demonstrativo da Despesa por Categoria e Unidade

		DESPESAS		Valores em R$ - Período: Orçamento/2026
3.3.90.47	Obrigações Tributárias e Contributivas	10.000,00		
3.3.90.91	Sentenças Judiciais	200.000,00		
3.3.90.92	Despesas de Exercícios Anteriores	20.000,00		
3.3.90.93	Indenizações e Restituições	50.000,00		
3.3.90.94	Indenizações e Restituições Trabalhistas	5.000,00		
4	Despesas de Capital			206.000,00
4.4	Investimentos		206.000,00	
4.4.71	Transferências a Consórcios Públicos mediante contrato de rateio	10.000,00		
4.4.71.70	Rateio pela Participação em Consórcio Público	10.000,00		
4.4.90	Aplicações Diretas	196.000,00		
4.4.90.52	Equipamentos e Material Permanente	196.000,00		
9	Reserva de Contingência			5.282.000,00
9.9	Reserva de Contingência		5.282.000,00	
9.9.99	A Definir	5.282.000,00		
9.9.99.99	A Classificar	5.282.000,00		
			Total da Unidade Orçamentária:	**13.095.000,00**

Unidade Orçamentária: 2004 - CONTROLADORIA GERAL DO MUNICÍPIO

Código	Especificação	Desdobramento	Fonte	Categoria econômica
3	Despesas Correntes			327.000,00
3.1	Pessoal e Encargos Sociais		304.000,00	
3.1.90	Aplicações Diretas	298.000,00		
3.1.90.04	Contratação por Tempo Determinado	5.000,00		
3.1.90.11	Vencimentos e Vantagens Fixas - Pessoal Civil	250.000,00		
3.1.90.13	Obrigações Patronais	40.000,00		
3.1.90.92	Despesas de Exercícios Anteriores	1.000,00		
3.1.90.94	Indenizações e Restituições Trabalhistas	1.000,00		
3.1.90.96	Ressarcimento de Despesas de Pessoal Requisitado	1.000,00		
3.1.91	Aplicação Direta Decorrente de Operação entre Órgãos, Fundos e Entidades Integrantes dos Orçamentos Fiscal e da Seguridade Social	6.000,00		
3.1.91.13	Obrigações Patronais	5.000,00		
3.1.91.92	Despesas de Exercícios Anteriores	1.000,00		
3.3	Outras Despesas Correntes		23.000,00	
3.3.90	Aplicações Diretas	23.000,00		
3.3.90.14	Diárias - Civil	5.000,00		
3.3.90.30	Material de Consumo	5.000,00		
3.3.90.33	Passagens e Despesas com Locomoção	1.000,00		
3.3.90.36	Outros Serviços de Terceiros - Pessoa Física	5.000,00		
3.3.90.39	Outros Serviços de Terceiros - Pessoa Jurídica	5.000,00		
3.3.90.47	Obrigações Tributárias e Contributivas	1.000,00		
3.3.90.92	Despesas de Exercícios Anteriores	1.000,00		
4	Despesas de Capital			10.000,00
4.4	Investimentos		10.000,00	
4.4.90	Aplicações Diretas	10.000,00		
4.4.90.52	Equipamentos e Material Permanente	10.000,00		
			Total da Unidade Orçamentária:	**337.000,00**

Anexo 2 da Lei nº 4.320/64 -Demonstrativo da Despesa por Categoria e Unidade

DESPESAS — **Valores em R$ - Período: Orçamento/2026**

Unidade Orçamentária: 2005 - SECRETARIA DE RECEITA MUNICIPAL

Código	Especificação	Desdobramento	Fonte	Categoria econômica
3	Despesas Correntes			9.747.000,00
3.1	Pessoal e Encargos Sociais		3.284.000,00	
3.1.90	Aplicações Diretas	2.783.000,00		
3.1.90.04	Contratação por Tempo Determinado	430.000,00		
3.1.90.11	Vencimentos e Vantagens Fixas - Pessoal Civil	2.200.000,00		
3.1.90.13	Obrigações Patronais	150.000,00		
3.1.90.92	Despesas de Exercícios Anteriores	1.000,00		
3.1.90.94	Indenizações e Restituições Trabalhistas	1.000,00		
3.1.90.96	Ressarcimento de Despesas de Pessoal Requisitado	1.000,00		
3.1.91	Aplicação Direta Decorrente de Operação entre Órgãos, Fundos e Entidades Integrantes dos Orçamentos Fiscal e da Seguridade Social	501.000,00		
3.1.91.13	Obrigações Patronais	500.000,00		
3.1.91.92	Despesas de Exercícios Anteriores	1.000,00		
3.2	Juros e Encargos da Dívida		245.000,00	
3.2.90	Aplicações Diretas	225.000,00		
3.2.90.21	Juros sobre a Dívida por Contrato	200.000,00		
3.2.90.22	Outros Encargos sobre a Dívida por Contrato	25.000,00		
3.2.91	Aplicação Direta Decorrente de Operação entre Órgãos, Fundos e Entidades Integrantes dos Orçamentos Fiscal e da Seguridade Social	20.000,00		
3.2.91.22	Outros Encargos sobre a Dívida por Contrato	20.000,00		
3.3	Outras Despesas Correntes		6.218.000,00	
3.3.90	Aplicações Diretas	5.218.000,00		
3.3.90.08	Outros Benefícios Assistenciais do servidor e do militar	1.000,00		
3.3.90.14	Diárias - Civil	15.000,00		
3.3.90.30	Material de Consumo	85.000,00		
3.3.90.31	Premiações Culturais, Artísticas, Científicas, Desportivas e Outras	75.000,00		
3.3.90.33	Passagens e Despesas com Locomoção	5.000,00		
3.3.90.35	Serviços de Consultoria	280.000,00		
3.3.90.36	Outros Serviços de Terceiros - Pessoa Física	85.000,00		
3.3.90.39	Outros Serviços de Terceiros - Pessoa Jurídica	480.000,00		
3.3.90.40	Serviços de Tecnologia da Informação e Comunicação - Pessoa Jurídica	300.000,00		
3.3.90.47	Obrigações Tributárias e Contributivas	3.812.000,00		
3.3.90.92	Despesas de Exercícios Anteriores	20.000,00		
3.3.90.93	Indenizações e Restituições	60.000,00		
3.3.91	Aplicação Direta Decorrente de Operação entre Órgãos, Fundos e Entidades Integrantes dos Orçamentos Fiscal e da Seguridade Social	1.000.000,00		
3.3.91.97	Aporte para Cobertura do Déficit Atuarial do RPPS	1.000.000,00		
4	Despesas de Capital			4.189.000,00
4.4	Investimentos		45.000,00	
4.4.90	Aplicações Diretas	45.000,00		
4.4.90.52	Equipamentos e Material Permanente	45.000,00		
4.6	Amortização da Dívida		4.144.000,00	
4.6.90	Aplicações Diretas	2.808.000,00		
4.6.90.71	Principal da Dívida Contratual Resgatado	2.808.000,00		

Anexo 2 da Lei nº 4.320/64 -Demonstrativo da Despesa por Categoria e Unidade

DESPESAS **Valores em R$ - Período: Orçamento/2026**

4.6.91	Aplicação Direta Decorrente de Operação entre Órgãos, Fundos e Entidades Integrantes dos Orçamentos Fiscal e da Seguridade Social	1.336.000,00		
4.6.91.71	Principal da Dívida Contratual Resgatado	1.336.000,00		
9	Reserva de Contingência			5.099.000,00
9.9	Reserva de Contingência		5.099.000,00	
9.9.99	A Definir	5.099.000,00		
9.9.99.99	A Classificar	5.099.000,00		
			Total da Unidade Orçamentária:	**19.035.000,00**

Unidade Orçamentária: 2006 - PROCURADORIA GERAL DO MUNICÍPIO

Código	Especificação	Desdobramento	Fonte	Categoria econômica
3	Despesas Correntes			1.008.000,00
3.1	Pessoal e Encargos Sociais		979.000,00	
3.1.90	Aplicações Diretas	848.000,00		
3.1.90.04	Contratação por Tempo Determinado	5.000,00		
3.1.90.11	Vencimentos e Vantagens Fixas - Pessoal Civil	800.000,00		
3.1.90.13	Obrigações Patronais	40.000,00		
3.1.90.92	Despesas de Exercícios Anteriores	1.000,00		
3.1.90.94	Indenizações e Restituições Trabalhistas	1.000,00		
3.1.90.96	Ressarcimento de Despesas de Pessoal Requisitado	1.000,00		
3.1.91	Aplicação Direta Decorrente de Operação entre Órgãos, Fundos e Entidades Integrantes dos Orçamentos Fiscal e da Seguridade Social	131.000,00		
3.1.91.13	Obrigações Patronais	130.000,00		
3.1.91.92	Despesas de Exercícios Anteriores	1.000,00		
3.3	Outras Despesas Correntes		29.000,00	
3.3.90	Aplicações Diretas	29.000,00		
3.3.90.14	Diárias - Civil	10.000,00		
3.3.90.30	Material de Consumo	5.000,00		
3.3.90.33	Passagens e Despesas com Locomoção	1.000,00		
3.3.90.36	Outros Serviços de Terceiros - Pessoa Física	5.000,00		
3.3.90.39	Outros Serviços de Terceiros - Pessoa Jurídica	5.000,00		
3.3.90.47	Obrigações Tributárias e Contributivas	2.000,00		
3.3.90.92	Despesas de Exercícios Anteriores	1.000,00		
4	Despesas de Capital			10.000,00
4.4	Investimentos		10.000,00	
4.4.90	Aplicações Diretas	10.000,00		
4.4.90.52	Equipamentos e Material Permanente	10.000,00		
			Total da Unidade Orçamentária:	**1.018.000,00**

Unidade Orçamentária: 2007 - SECRETARIA DA DEFESA SOCIAL

Código	Especificação	Desdobramento	Fonte	Categoria econômica
3	Despesas Correntes			14.056.000,00
3.1	Pessoal e Encargos Sociais		11.704.000,00	
3.1.90	Aplicações Diretas	9.703.000,00		
3.1.90.04	Contratação por Tempo Determinado	600.000,00		
3.1.90.11	Vencimentos e Vantagens Fixas - Pessoal Civil	9.000.000,00		
3.1.90.13	Obrigações Patronais	100.000,00		
3.1.90.92	Despesas de Exercícios Anteriores	1.000,00		

Anexo 2 da Lei nº 4.320/64 -Demonstrativo da Despesa por Categoria e Unidade

DESPESAS — **Valores em R$ - Período: Orçamento/2026**

3.1.90.94	Indenizações e Restituições Trabalhistas	1.000,00		
3.1.90.96	Ressarcimento de Despesas de Pessoal Requisitado	1.000,00		
3.1.91	Aplicação Direta Decorrente de Operação entre Órgãos, Fundos e Entidades Integrantes dos Orçamentos Fiscal e da Seguridade Social	2.001.000,00		
3.1.91.13	Obrigações Patronais	2.000.000,00		
3.1.91.92	Despesas de Exercícios Anteriores	1.000,00		
3.3	Outras Despesas Correntes		2.352.000,00	
3.3.90	Aplicações Diretas	2.352.000,00		
3.3.90.08	Outros Benefícios Assistenciais do servidor e do militar	1.000,00		
3.3.90.14	Diárias - Civil	20.000,00		
3.3.90.19	Auxílio-Fardamento	50.000,00		
3.3.90.30	Material de Consumo	590.000,00		
3.3.90.33	Passagens e Despesas com Locomoção	5.000,00		
3.3.90.36	Outros Serviços de Terceiros - Pessoa Física	75.000,00		
3.3.90.39	Outros Serviços de Terceiros - Pessoa Jurídica	390.000,00		
3.3.90.40	Serviços de Tecnologia da Informação e Comunicação - Pessoa Jurídica	10.000,00		
3.3.90.46	Auxílio-Alimentação	1.200.000,00		
3.3.90.47	Obrigações Tributárias e Contributivas	4.000,00		
3.3.90.92	Despesas de Exercícios Anteriores	5.000,00		
3.3.90.93	Indenizações e Restituições	1.000,00		
3.3.90.94	Indenizações e Restituições Trabalhistas	1.000,00		
4	Despesas de Capital			180.000,00
4.4	Investimentos		180.000,00	
4.4.90	Aplicações Diretas	180.000,00		
4.4.90.51	Obras e Instalações	30.000,00		
4.4.90.52	Equipamentos e Material Permanente	150.000,00		
			Total da Unidade Orçamentária:	**14.236.000,00**

Unidade Orçamentária: 2008 - SECRETARIA DE DESENVOLVIMENTO URBANO

Código	Especificação	Desdobramento	Fonte	Categoria econômica
3	Despesas Correntes			2.471.000,00
3.1	Pessoal e Encargos Sociais		1.554.000,00	
3.1.90	Aplicações Diretas	1.353.000,00		
3.1.90.04	Contratação por Tempo Determinado	200.000,00		
3.1.90.11	Vencimentos e Vantagens Fixas - Pessoal Civil	1.000.000,00		
3.1.90.13	Obrigações Patronais	150.000,00		
3.1.90.92	Despesas de Exercícios Anteriores	1.000,00		
3.1.90.94	Indenizações e Restituições Trabalhistas	1.000,00		
3.1.90.96	Ressarcimento de Despesas de Pessoal Requisitado	1.000,00		
3.1.91	Aplicação Direta Decorrente de Operação entre Órgãos, Fundos e Entidades Integrantes dos Orçamentos Fiscal e da Seguridade Social	201.000,00		
3.1.91.13	Obrigações Patronais	200.000,00		
3.1.91.92	Despesas de Exercícios Anteriores	1.000,00		
3.3	Outras Despesas Correntes		917.000,00	
3.3.90	Aplicações Diretas	917.000,00		
3.3.90.08	Outros Benefícios Assistenciais do servidor e do militar	2.000,00		
3.3.90.14	Diárias - Civil	10.000,00		

Anexo 2 da Lei nº 4.320/64 -Demonstrativo da Despesa por Categoria e Unidade

DESPESAS — **Valores em R$ - Período: Orçamento/2026**

3.3.90.19	Auxílio-Fardamento	20.000,00		
3.3.90.30	Material de Consumo	50.000,00		
3.3.90.33	Passagens e Despesas com Locomoção	5.000,00		
3.3.90.34	Outras Despesas de Pessoal decorrentes de Contratos de Terceirização	5.000,00		
3.3.90.35	Serviços de Consultoria	250.000,00		
3.3.90.36	Outros Serviços de Terceiros - Pessoa Física	150.000,00		
3.3.90.39	Outros Serviços de Terceiros - Pessoa Jurídica	100.000,00		
3.3.90.46	Auxílio-Alimentação	300.000,00		
3.3.90.47	Obrigações Tributárias e Contributivas	25.000,00		
4	Despesas de Capital			39.234.000,00
4.4	Investimentos		39.210.000,00	
4.4.90	Aplicações Diretas	39.210.000,00		
4.4.90.51	Obras e Instalações	39.140.000,00		
4.4.90.52	Equipamentos e Material Permanente	60.000,00		
4.4.90.61	Aquisição de Imóveis	10.000,00		
4.5	Inversões Financeiras		24.000,00	
4.5.90	Aplicações Diretas	24.000,00		
4.5.90.61	Aquisição de Imóveis	24.000,00		
			Total da Unidade Orçamentária:	**41.705.000,00**

Unidade Orçamentária: 2009 - SECRETARIA MUNICIPAL DE DESENVOLVIMENTO ECONÔMICO, INOVAÇÃO, TURISMO E AGRICULTURA

Código	Especificação	Desdobramento	Fonte	Categoria econômica
3	Despesas Correntes			7.257.000,00
3.1	Pessoal e Encargos Sociais		3.713.000,00	
3.1.90	Aplicações Diretas	3.612.000,00		
3.1.90.04	Contratação por Tempo Determinado	2.000.000,00		
3.1.90.11	Vencimentos e Vantagens Fixas - Pessoal Civil	1.200.000,00		
3.1.90.13	Obrigações Patronais	400.000,00		
3.1.90.92	Despesas de Exercícios Anteriores	1.000,00		
3.1.90.94	Indenizações e Restituições Trabalhistas	10.000,00		
3.1.90.96	Ressarcimento de Despesas de Pessoal Requisitado	1.000,00		
3.1.91	Aplicação Direta Decorrente de Operação entre Órgãos, Fundos e Entidades Integrantes dos Orçamentos Fiscal e da Seguridade Social	101.000,00		
3.1.91.13	Obrigações Patronais	100.000,00		
3.1.91.92	Despesas de Exercícios Anteriores	1.000,00		
3.3	Outras Despesas Correntes		3.544.000,00	
3.3.90	Aplicações Diretas	3.544.000,00		
3.3.90.08	Outros Benefícios Assistenciais do servidor e do militar	3.000,00		
3.3.90.14	Diárias - Civil	15.000,00		
3.3.90.30	Material de Consumo	1.460.000,00		
3.3.90.31	Premiações Culturais, Artísticas, Científicas, Desportivas e Outras	10.000,00		
3.3.90.32	Material, Bem ou Serviço para Distribuição Gratuita	12.000,00		
3.3.90.33	Passagens e Despesas com Locomoção	10.000,00		
3.3.90.34	Outras Despesas de Pessoal decorrentes de Contratos de Terceirização	2.000,00		
3.3.90.35	Serviços de Consultoria	80.000,00		
3.3.90.36	Outros Serviços de Terceiros - Pessoa Física	255.000,00		
3.3.90.39	Outros Serviços de Terceiros - Pessoa Jurídica	1.575.000,00		

Anexo 2 da Lei nº 4.320/64 -Demonstrativo da Despesa por Categoria e Unidade

DESPESAS — **Valores em R$ - Período: Orçamento/2026**

3.3.90.41	Contribuições	100.000,00		
3.3.90.47	Obrigações Tributárias e Contributivas	12.000,00		
3.3.90.92	Despesas de Exercícios Anteriores	10.000,00		
4	Despesas de Capital			270.000,00
4.4	Investimentos		270.000,00	
4.4.90	Aplicações Diretas	270.000,00		
4.4.90.51	Obras e Instalações	140.000,00		
4.4.90.52	Equipamentos e Material Permanente	130.000,00		
			Total da Unidade Orçamentária:	**7.527.000,00**

Unidade Orçamentária: 2010 - SECRETARIA MUNICIPAL DE INFRAESTRUTURA E MEIO AMBIENTE

Código	Especificação	Desdobramento	Fonte	Categoria econômica
3	Despesas Correntes			45.474.500,00
3.1	Pessoal e Encargos Sociais		14.972.500,00	
3.1.90	Aplicações Diretas	14.671.500,00		
3.1.90.04	Contratação por Tempo Determinado	9.635.500,00		
3.1.90.11	Vencimentos e Vantagens Fixas - Pessoal Civil	3.000.000,00		
3.1.90.13	Obrigações Patronais	2.000.000,00		
3.1.90.92	Despesas de Exercícios Anteriores	3.000,00		
3.1.90.94	Indenizações e Restituições Trabalhistas	30.000,00		
3.1.90.96	Ressarcimento de Despesas de Pessoal Requisitado	3.000,00		
3.1.91	Aplicação Direta Decorrente de Operação entre Órgãos, Fundos e Entidades Integrantes dos Orçamentos Fiscal e da Seguridade Social	301.000,00		
3.1.91.13	Obrigações Patronais	300.000,00		
3.1.91.92	Despesas de Exercícios Anteriores	1.000,00		
3.3	Outras Despesas Correntes		30.502.000,00	
3.3.90	Aplicações Diretas	30.502.000,00		
3.3.90.08	Outros Benefícios Assistenciais do servidor e do militar	2.000,00		
3.3.90.14	Diárias - Civil	10.000,00		
3.3.90.30	Material de Consumo	8.154.000,00		
3.3.90.33	Passagens e Despesas com Locomoção	5.000,00		
3.3.90.34	Outras Despesas de Pessoal decorrentes de Contratos de Terceirização	10.000,00		
3.3.90.35	Serviços de Consultoria	140.000,00		
3.3.90.36	Outros Serviços de Terceiros - Pessoa Física	129.000,00		
3.3.90.39	Outros Serviços de Terceiros - Pessoa Jurídica	22.050.000,00		
3.3.90.47	Obrigações Tributárias e Contributivas	2.000,00		
4	Despesas de Capital			1.304.000,00
4.4	Investimentos		1.304.000,00	
4.4.90	Aplicações Diretas	1.304.000,00		
4.4.90.51	Obras e Instalações	1.044.000,00		
4.4.90.52	Equipamentos e Material Permanente	255.000,00		
4.4.90.92	Despesas de Exercícios Anteriores	5.000,00		
			Total da Unidade Orçamentária:	**46.778.500,00**

Unidade Orçamentária: 2011 - FUNDO DE PROTEÇÃO DE ANIMAIS DE PEQUENO PORTE

Código	Especificação	Desdobramento	Fonte	Categoria econômica
3	Despesas Correntes			565.000,00
3.3	Outras Despesas Correntes		565.000,00	

Anexo 2 da Lei nº 4.320/64 -Demonstrativo da Despesa por Categoria e Unidade

DESPESAS — **Valores em R$ - Período: Orçamento/2026**

3.3.90	Aplicações Diretas	565.000,00		
3.3.90.30	Material de Consumo	510.000,00		
3.3.90.36	Outros Serviços de Terceiros - Pessoa Física	50.000,00		
3.3.90.39	Outros Serviços de Terceiros - Pessoa Jurídica	5.000,00		
			Total da Unidade Orçamentária:	**565.000,00**

Unidade Orçamentária: 2012 - SECRETARIA MUNICIPAL DE GOVERNO

Código	Especificação	Desdobramento	Fonte	Categoria econômica
3	Despesas Correntes			2.850.000,00
3.1	Pessoal e Encargos Sociais		741.000,00	
3.1.90	Aplicações Diretas	721.000,00		
3.1.90.04	Contratação por Tempo Determinado	340.000,00		
3.1.90.11	Vencimentos e Vantagens Fixas - Pessoal Civil	300.000,00		
3.1.90.13	Obrigações Patronais	80.000,00		
3.1.90.94	Indenizações e Restituições Trabalhistas	1.000,00		
3.1.91	Aplicação Direta Decorrente de Operação entre Órgãos, Fundos e Entidades Integrantes dos Orçamentos Fiscal e da Seguridade Social	20.000,00		
3.1.91.13	Obrigações Patronais	20.000,00		
3.3	Outras Despesas Correntes		2.109.000,00	
3.3.50	Transferências a Instituições Privadas sem Fins Lucrativos	5.000,00		
3.3.50.43	Subvenções Sociais	5.000,00		
3.3.90	Aplicações Diretas	2.104.000,00		
3.3.90.08	Outros Benefícios Assistenciais do servidor e do militar	1.000,00		
3.3.90.14	Diárias - Civil	40.000,00		
3.3.90.30	Material de Consumo	110.000,00		
3.3.90.33	Passagens e Despesas com Locomoção	3.000,00		
3.3.90.35	Serviços de Consultoria	1.000,00		
3.3.90.36	Outros Serviços de Terceiros - Pessoa Física	105.000,00		
3.3.90.39	Outros Serviços de Terceiros - Pessoa Jurídica	1.840.000,00		
3.3.90.47	Obrigações Tributárias e Contributivas	4.000,00		
4	Despesas de Capital			50.000,00
4.4	Investimentos		50.000,00	
4.4.90	Aplicações Diretas	50.000,00		
4.4.90.52	Equipamentos e Material Permanente	50.000,00		
			Total da Unidade Orçamentária:	**2.900.000,00**

Unidade Orçamentária: 2013 - SECRETARIA MUNICIPAL DE ESPORTES, JUVENTUDE E LAZER

Código	Especificação	Desdobramento	Fonte	Categoria econômica
3	Despesas Correntes			2.051.000,00
3.1	Pessoal e Encargos Sociais		775.000,00	
3.1.90	Aplicações Diretas	710.000,00		
3.1.90.04	Contratação por Tempo Determinado	220.000,00		
3.1.90.11	Vencimentos e Vantagens Fixas - Pessoal Civil	420.000,00		
3.1.90.13	Obrigações Patronais	70.000,00		
3.1.91	Aplicação Direta Decorrente de Operação entre Órgãos, Fundos e Entidades Integrantes dos Orçamentos Fiscal e da Seguridade Social	65.000,00		
3.1.91.13	Obrigações Patronais	65.000,00		
3.3	Outras Despesas Correntes		1.276.000,00	

Anexo 2 da Lei nº 4.320/64 -Demonstrativo da Despesa por Categoria e Unidade

DESPESAS — **Valores em R$ - Período: Orçamento/2026**

3.3.50	Transferências a Instituições Privadas sem Fins Lucrativos	5.000,00		
3.3.50.43	Subvenções Sociais	5.000,00		
3.3.90	Aplicações Diretas	1.271.000,00		
3.3.90.14	Diárias - Civil	4.000,00		
3.3.90.30	Material de Consumo	142.000,00		
3.3.90.31	Premiações Culturais, Artísticas, Científicas, Desportivas e Outras	15.000,00		
3.3.90.32	Material, Bem ou Serviço para Distribuição Gratuita	10.000,00		
3.3.90.36	Outros Serviços de Terceiros - Pessoa Física	57.000,00		
3.3.90.39	Outros Serviços de Terceiros - Pessoa Jurídica	236.000,00		
3.3.90.41	Contribuições	600.000,00		
3.3.90.47	Obrigações Tributárias e Contributivas	7.000,00		
3.3.90.48	Outros Auxílios Financeiros a Pessoas Físicas	200.000,00		
4	Despesas de Capital			5.000,00
4.4	Investimentos		5.000,00	
4.4.90	Aplicações Diretas	5.000,00		
4.4.90.52	Equipamentos e Material Permanente	5.000,00		
			Total da Unidade Orçamentária:	**2.056.000,00**

Unidade Orçamentária: 2014 - SECRETARIA DE DESENVOLVIMENTO SOCIAL E DA MULHER

Código	Especificação	Desdobramento	Fonte	Categoria econômica
3	Despesas Correntes			6.788.000,00
3.1	Pessoal e Encargos Sociais		4.558.000,00	
3.1.90	Aplicações Diretas	4.353.000,00		
3.1.90.04	Contratação por Tempo Determinado	1.980.000,00		
3.1.90.11	Vencimentos e Vantagens Fixas - Pessoal Civil	1.820.000,00		
3.1.90.13	Obrigações Patronais	550.000,00		
3.1.90.94	Indenizações e Restituições Trabalhistas	2.000,00		
3.1.90.96	Ressarcimento de Despesas de Pessoal Requisitado	1.000,00		
3.1.91	Aplicação Direta Decorrente de Operação entre Órgãos, Fundos e Entidades Integrantes dos Orçamentos Fiscal e da Seguridade Social	205.000,00		
3.1.91.13	Obrigações Patronais	205.000,00		
3.3	Outras Despesas Correntes		2.230.000,00	
3.3.90	Aplicações Diretas	2.230.000,00		
3.3.90.08	Outros Benefícios Assistenciais do servidor e do militar	3.000,00		
3.3.90.14	Diárias - Civil	81.000,00		
3.3.90.30	Material de Consumo	633.000,00		
3.3.90.32	Material, Bem ou Serviço para Distribuição Gratuita	20.000,00		
3.3.90.33	Passagens e Despesas com Locomoção	17.000,00		
3.3.90.36	Outros Serviços de Terceiros - Pessoa Física	375.000,00		
3.3.90.39	Outros Serviços de Terceiros - Pessoa Jurídica	1.025.000,00		
3.3.90.40	Serviços de Tecnologia da Informação e Comunicação - Pessoa Jurídica	5.000,00		
3.3.90.41	Contribuições	4.000,00		
3.3.90.47	Obrigações Tributárias e Contributivas	65.000,00		
3.3.90.92	Despesas de Exercícios Anteriores	1.000,00		
3.3.90.93	Indenizações e Restituições	1.000,00		
4	Despesas de Capital			283.000,00
4.4	Investimentos		283.000,00	

Anexo 2 da Lei nº 4.320/64 -Demonstrativo da Despesa por Categoria e Unidade

DESPESAS — **Valores em R$ - Período: Orçamento/2026**

4.4.90	Aplicações Diretas	283.000,00		
4.4.90.51	Obras e Instalações	112.000,00		
4.4.90.52	Equipamentos e Material Permanente	170.000,00		
4.4.90.92	Despesas de Exercícios Anteriores	1.000,00		
			Total da Unidade Orçamentária:	**7.071.000,00**

Unidade Orçamentária: 2015 - CONSÓRCIO PÚBLICO - CONIAPE

Código	Especificação	Desdobramento	Fonte	Categoria econômica
3	Despesas Correntes			107.500,00
3.1	Pessoal e Encargos Sociais		67.000,00	
3.1.90	Aplicações Diretas	67.000,00		
3.1.90.04	Contratação por Tempo Determinado	1.000,00		
3.1.90.11	Vencimentos e Vantagens Fixas - Pessoal Civil	39.000,00		
3.1.90.13	Obrigações Patronais	10.000,00		
3.1.90.16	Outras Despesas Variáveis - Pessoal Civil	1.000,00		
3.1.90.34	Outras Despesas de Pessoal decorrentes de Contratos de Terceirização	1.000,00		
3.1.90.37	Locação de Mão-de-Obra	1.000,00		
3.1.90.91	Sentenças Judiciais	10.000,00		
3.1.90.92	Despesas de Exercícios Anteriores	1.000,00		
3.1.90.94	Indenizações e Restituições Trabalhistas	3.000,00		
3.3	Outras Despesas Correntes		40.500,00	
3.3.90	Aplicações Diretas	40.500,00		
3.3.90.14	Diárias - Civil	1.000,00		
3.3.90.30	Material de Consumo	2.500,00		
3.3.90.33	Passagens e Despesas com Locomoção	1.000,00		
3.3.90.35	Serviços de Consultoria	2.000,00		
3.3.90.36	Outros Serviços de Terceiros - Pessoa Física	1.000,00		
3.3.90.39	Outros Serviços de Terceiros - Pessoa Jurídica	20.000,00		
3.3.90.40	Serviços de Tecnologia da Informação e Comunicação - Pessoa Jurídica	1.000,00		
3.3.90.41	Contribuições	1.000,00		
3.3.90.46	Auxílio-Alimentação	1.000,00		
3.3.90.47	Obrigações Tributárias e Contributivas	1.000,00		
3.3.90.92	Despesas de Exercícios Anteriores	1.000,00		
3.3.90.93	Indenizações e Restituições	8.000,00		
4	Despesas de Capital			12.500,00
4.4	Investimentos		9.500,00	
4.4.90	Aplicações Diretas	9.500,00		
4.4.90.51	Obras e Instalações	1.000,00		
4.4.90.52	Equipamentos e Material Permanente	7.500,00		
4.4.90.61	Aquisição de Imóveis	1.000,00		
4.6	Amortização da Dívida		3.000,00	
4.6.90	Aplicações Diretas	3.000,00		
4.6.90.71	Principal da Dívida Contratual Resgatado	3.000,00		
			Total da Unidade Orçamentária:	**120.000,00**

Unidade Orçamentária: 2016 - SECRETARIA MUNICIPAL DE MOBILIDADE URBANA

Código	Especificação	Desdobramento	Fonte	Categoria econômica
3	Despesas Correntes			1.836.000,00

Anexo 2 da Lei nº 4.320/64 -Demonstrativo da Despesa por Categoria e Unidade

	DESPESAS		Valores em R$ - Período: Orçamento/2026
3.1	Pessoal e Encargos Sociais	974.000,00	
3.1.90	Aplicações Diretas	943.000,00	
3.1.90.04	Contratação por Tempo Determinado	200.000,00	
3.1.90.11	Vencimentos e Vantagens Fixas - Pessoal Civil	700.000,00	
3.1.90.13	Obrigações Patronais	40.000,00	
3.1.90.92	Despesas de Exercícios Anteriores	1.000,00	
3.1.90.94	Indenizações e Restituições Trabalhistas	1.000,00	
3.1.90.96	Ressarcimento de Despesas de Pessoal Requisitado	1.000,00	
3.1.91	Aplicação Direta Decorrente de Operação entre Órgãos, Fundos e Entidades Integrantes dos Orçamentos Fiscal e da Seguridade Social	31.000,00	
3.1.91.13	Obrigações Patronais	30.000,00	
3.1.91.92	Despesas de Exercícios Anteriores	1.000,00	
3.3	Outras Despesas Correntes	862.000,00	
3.3.90	Aplicações Diretas	862.000,00	
3.3.90.08	Outros Benefícios Assistenciais do servidor e do militar	1.000,00	
3.3.90.14	Diárias - Civil	2.000,00	
3.3.90.19	Auxílio-Fardamento	20.000,00	
3.3.90.30	Material de Consumo	370.000,00	
3.3.90.33	Passagens e Despesas com Locomoção	2.000,00	
3.3.90.34	Outras Despesas de Pessoal decorrentes de Contratos de Terceirização	5.000,00	
3.3.90.35	Serviços de Consultoria	20.000,00	
3.3.90.36	Outros Serviços de Terceiros - Pessoa Física	50.000,00	
3.3.90.39	Outros Serviços de Terceiros - Pessoa Jurídica	360.000,00	
3.3.90.46	Auxílio-Alimentação	30.000,00	
3.3.90.47	Obrigações Tributárias e Contributivas	2.000,00	
4	Despesas de Capital		30.000,00
4.4	Investimentos	30.000,00	
4.4.90	Aplicações Diretas	30.000,00	
4.4.90.52	Equipamentos e Material Permanente	30.000,00	
		Total da Unidade Orçamentária:	**1.866.000,00**
		Total da Unidade Gestora:	**161.992.750,00**

Unidade Gestora: 129002 - Câmara Municipal de Vereadores de Santa Cruz do Capibaribe
Unidade Orçamentária: 1001 - CORPO DELIBERATIVO E SECRETARIA

Código	Especificação	Desdobramento	Fonte	Categoria econômica
3	Despesas Correntes			16.330.000,00
3.1	Pessoal e Encargos Sociais		10.950.000,00	
3.1.90	Aplicações Diretas	10.350.000,00		
3.1.90.11	Vencimentos e Vantagens Fixas - Pessoal Civil	8.510.000,00		
3.1.90.13	Obrigações Patronais	1.800.000,00		
3.1.90.92	Despesas de Exercícios Anteriores	20.000,00		
3.1.90.94	Indenizações e Restituições Trabalhistas	20.000,00		
3.1.91	Aplicação Direta Decorrente de Operação entre Órgãos, Fundos e Entidades Integrantes dos Orçamentos Fiscal e da Seguridade Social	600.000,00		
3.1.91.13	Obrigações Patronais	600.000,00		
3.3	Outras Despesas Correntes		5.380.000,00	
3.3.90	Aplicações Diretas	5.380.000,00		

Anexo 2 da Lei nº 4.320/64 -Demonstrativo da Despesa por Categoria e Unidade

DESPESAS — **Valores em R$ - Período: Orçamento/2026**

3.3.90.14	Diárias - Civil	350.000,00		
3.3.90.30	Material de Consumo	350.000,00		
3.3.90.33	Passagens e Despesas com Locomoção	150.000,00		
3.3.90.34	Outras Despesas de Pessoal decorrentes de Contratos de Terceirização	150.000,00		
3.3.90.35	Serviços de Consultoria	260.000,00		
3.3.90.36	Outros Serviços de Terceiros - Pessoa Física	400.000,00		
3.3.90.39	Outros Serviços de Terceiros - Pessoa Jurídica	1.400.000,00		
3.3.90.40	Serviços de Tecnologia da Informação e Comunicação - Pessoa Jurídica	300.000,00		
3.3.90.46	Auxílio-Alimentação	2.000.000,00		
3.3.90.92	Despesas de Exercícios Anteriores	20.000,00		
4	Despesas de Capital			1.400.000,00
4.4	Investimentos		1.400.000,00	
4.4.90	Aplicações Diretas	1.400.000,00		
4.4.90.51	Obras e Instalações	500.000,00		
4.4.90.52	Equipamentos e Material Permanente	900.000,00		
			Total da Unidade Orçamentária:	**17.730.000,00**
			Total da Unidade Gestora:	**17.730.000,00**

Unidade Gestora: 129003 - Fundo Municipal de Saúde de Santa Cruz do Capibaribe

Unidade Orçamentária: 3001 - SECRETARIA DE SAÚDE

Código	Especificação	Desdobramento	Fonte	Categoria econômica
3	Despesas Correntes			7.000,00
3.3	Outras Despesas Correntes		7.000,00	
3.3.90	Aplicações Diretas	7.000,00		
3.3.90.30	Material de Consumo	2.000,00		
3.3.90.36	Outros Serviços de Terceiros - Pessoa Física	2.000,00		
3.3.90.39	Outros Serviços de Terceiros - Pessoa Jurídica	2.000,00		
3.3.90.47	Obrigações Tributárias e Contributivas	1.000,00		
			Total da Unidade Orçamentária:	**7.000,00**

Unidade Orçamentária: 3002 - FUNDO MUNICIPAL DE SAÚDE

Código	Especificação	Desdobramento	Fonte	Categoria econômica
3	Despesas Correntes			90.189.000,00
3.1	Pessoal e Encargos Sociais		58.009.000,00	
3.1.90	Aplicações Diretas	52.136.000,00		
3.1.90.04	Contratação por Tempo Determinado	18.705.000,00		
3.1.90.11	Vencimentos e Vantagens Fixas - Pessoal Civil	30.800.000,00		
3.1.90.13	Obrigações Patronais	2.487.000,00		
3.1.90.16	Outras Despesas Variáveis - Pessoal Civil	5.000,00		
3.1.90.91	Sentenças Judiciais	1.000,00		
3.1.90.92	Despesas de Exercícios Anteriores	10.000,00		
3.1.90.94	Indenizações e Restituições Trabalhistas	124.000,00		
3.1.90.96	Ressarcimento de Despesas de Pessoal Requisitado	4.000,00		
3.1.91	Aplicação Direta Decorrente de Operação entre Órgãos, Fundos e Entidades Integrantes dos Orçamentos Fiscal e da Seguridade Social	5.873.000,00		
3.1.91.13	Obrigações Patronais	5.873.000,00		
3.3	Outras Despesas Correntes		32.180.000,00	
3.3.50	Transferências a Instituições Privadas sem Fins Lucrativos	272.000,00		

Anexo 2 da Lei nº 4.320/64 -Demonstrativo da Despesa por Categoria e Unidade

DESPESAS — **Valores em R$ - Período: Orçamento/2026**

3.3.50.43	Subvenções Sociais	250.000,00		
3.3.50.85	Contrato de Gestão	22.000,00		
3.3.71	Transferências a Consórcios Públicos mediante contrato de rateio	100.000,00		
3.3.71.70	Rateio pela Participação em Consórcio Público	100.000,00		
3.3.72	Execução Orçamentária Delegada a Consórcios Públicos	15.000.000,00		
3.3.72.39	Outros Serviços de Terceiros - Pessoa Jurídica	15.000.000,00		
3.3.90	Aplicações Diretas	16.808.000,00		
3.3.90.08	Outros Benefícios Assistenciais do servidor e do militar	50.000,00		
3.3.90.14	Diárias - Civil	87.000,00		
3.3.90.30	Material de Consumo	7.891.000,00		
3.3.90.32	Material, Bem ou Serviço para Distribuição Gratuita	1.779.000,00		
3.3.90.33	Passagens e Despesas com Locomoção	30.000,00		
3.3.90.34	Outras Despesas de Pessoal decorrentes de Contratos de Terceirização	18.000,00		
3.3.90.35	Serviços de Consultoria	250.000,00		
3.3.90.36	Outros Serviços de Terceiros - Pessoa Física	824.000,00		
3.3.90.39	Outros Serviços de Terceiros - Pessoa Jurídica	4.604.000,00		
3.3.90.47	Obrigações Tributárias e Contributivas	116.500,00		
3.3.90.48	Outros Auxílios Financeiros a Pessoas Físicas	1.023.500,00		
3.3.90.91	Sentenças Judiciais	1.000,00		
3.3.90.92	Despesas de Exercícios Anteriores	39.000,00		
3.3.90.93	Indenizações e Restituições	20.000,00		
3.3.90.94	Indenizações e Restituições Trabalhistas	75.000,00		
4	Despesas de Capital			3.008.000,00
4.4	Investimentos		2.998.000,00	
4.4.90	Aplicações Diretas	2.998.000,00		
4.4.90.51	Obras e Instalações	1.345.000,00		
4.4.90.52	Equipamentos e Material Permanente	1.643.000,00		
4.4.90.61	Aquisição de Imóveis	10.000,00		
4.5	Inversões Financeiras		10.000,00	
4.5.90	Aplicações Diretas	10.000,00		
4.5.90.61	Aquisição de Imóveis	10.000,00		
			Total da Unidade Orçamentária:	**93.197.000,00**
			Total da Unidade Gestora:	**93.204.000,00**

Unidade Gestora: 129004 - Fundo Municipal de Defesa dos Direitos da Criança e do Adolescente de Santa Cruz do Capibaribe
Unidade Orçamentária: 6001 - FUNDO MUNICIPAL DOS DIREITOS DA CRIANÇA E DO ADOLESCENTE

Código	Especificação	Desdobramento	Fonte	Categoria econômica
3	Despesas Correntes			1.655.000,00
3.3	Outras Despesas Correntes		1.655.000,00	
3.3.90	Aplicações Diretas	1.655.000,00		
3.3.90.14	Diárias - Civil	10.000,00		
3.3.90.30	Material de Consumo	150.000,00		
3.3.90.33	Passagens e Despesas com Locomoção	5.000,00		
3.3.90.36	Outros Serviços de Terceiros - Pessoa Física	210.000,00		
3.3.90.39	Outros Serviços de Terceiros - Pessoa Jurídica	530.000,00		
3.3.90.43	Subvenções Sociais	700.000,00		

Anexo 2 da Lei nº 4.320/64 -Demonstrativo da Despesa por Categoria e Unidade

DESPESAS — **Valores em R$ - Período: Orçamento/2026**

3.3.90.48	Outros Auxílios Financeiros a Pessoas Físicas	50.000,00		
4	Despesas de Capital			125.000,00
4.4	Investimentos		125.000,00	
4.4.90	Aplicações Diretas	125.000,00		
4.4.90.52	Equipamentos e Material Permanente	125.000,00		
			Total da Unidade Orçamentária:	**1.780.000,00**
			Total da Unidade Gestora:	**1.780.000,00**

Unidade Gestora: 129005 - Fundo Municipal de Assistência Social de Santa Cruz do Capibaribe
Unidade Orçamentária: 5001 - FUNDO MUNICIPAL DE ASSISTÊNCIA SOCIAL- FMAS

Código	Especificação	Desdobramento	Fonte	Categoria econômica
3	Despesas Correntes			9.878.000,00
3.1	Pessoal e Encargos Sociais		6.330.000,00	
3.1.90	Aplicações Diretas	6.213.000,00		
3.1.90.04	Contratação por Tempo Determinado	3.550.000,00		
3.1.90.11	Vencimentos e Vantagens Fixas - Pessoal Civil	1.660.000,00		
3.1.90.13	Obrigações Patronais	960.000,00		
3.1.90.94	Indenizações e Restituições Trabalhistas	30.000,00		
3.1.90.96	Ressarcimento de Despesas de Pessoal Requisitado	13.000,00		
3.1.91	Aplicação Direta Decorrente de Operação entre Órgãos, Fundos e Entidades Integrantes dos Orçamentos Fiscal e da Seguridade Social	117.000,00		
3.1.91.13	Obrigações Patronais	117.000,00		
3.3	Outras Despesas Correntes		3.548.000,00	
3.3.50	Transferências a Instituições Privadas sem Fins Lucrativos	40.000,00		
3.3.50.41	Contribuições	10.000,00		
3.3.50.43	Subvenções Sociais	30.000,00		
3.3.90	Aplicações Diretas	3.508.000,00		
3.3.90.08	Outros Benefícios Assistenciais do servidor e do militar	5.000,00		
3.3.90.14	Diárias - Civil	120.000,00		
3.3.90.30	Material de Consumo	1.632.000,00		
3.3.90.32	Material, Bem ou Serviço para Distribuição Gratuita	345.000,00		
3.3.90.33	Passagens e Despesas com Locomoção	40.000,00		
3.3.90.35	Serviços de Consultoria	160.000,00		
3.3.90.36	Outros Serviços de Terceiros - Pessoa Física	363.000,00		
3.3.90.39	Outros Serviços de Terceiros - Pessoa Jurídica	533.000,00		
3.3.90.40	Serviços de Tecnologia da Informação e Comunicação - Pessoa Jurídica	112.000,00		
3.3.90.47	Obrigações Tributárias e Contributivas	48.000,00		
3.3.90.48	Outros Auxílios Financeiros a Pessoas Físicas	92.000,00		
3.3.90.91	Sentenças Judiciais	1.000,00		
3.3.90.92	Despesas de Exercícios Anteriores	40.000,00		
3.3.90.93	Indenizações e Restituições	13.000,00		
3.3.90.94	Indenizações e Restituições Trabalhistas	2.000,00		
3.3.90.96	Ressarcimento de Despesas de Pessoal Requisitado	2.000,00		
4	Despesas de Capital			624.000,00
4.4	Investimentos		624.000,00	
4.4.90	Aplicações Diretas	624.000,00		
4.4.90.51	Obras e Instalações	105.000,00		

Anexo 2 da Lei nº 4.320/64 -Demonstrativo da Despesa por Categoria e Unidade

DESPESAS — **Valores em R$ - Período: Orçamento/2026**

4.4.90.52	Equipamentos e Material Permanente	498.000,00		
4.4.90.92	Despesas de Exercícios Anteriores	21.000,00		
			Total da Unidade Orçamentária:	**10.502.000,00**

Unidade Orçamentária: 5002 - FUNDO MUNICIPAL DOS DIREITOS DO IDOSO-FMDI

Código	Especificação	Desdobramento	Fonte	Categoria econômica
3	Despesas Correntes			183.000,00
3.1	Pessoal e Encargos Sociais		15.000,00	
3.1.90	Aplicações Diretas	14.000,00		
3.1.90.04	Contratação por Tempo Determinado	5.000,00		
3.1.90.11	Vencimentos e Vantagens Fixas - Pessoal Civil	5.000,00		
3.1.90.13	Obrigações Patronais	2.000,00		
3.1.90.94	Indenizações e Restituições Trabalhistas	1.000,00		
3.1.90.96	Ressarcimento de Despesas de Pessoal Requisitado	1.000,00		
3.1.91	Aplicação Direta Decorrente de Operação entre Órgãos, Fundos e Entidades Integrantes dos Orçamentos Fiscal e da Seguridade Social	1.000,00		
3.1.91.13	Obrigações Patronais	1.000,00		
3.3	Outras Despesas Correntes		168.000,00	
3.3.90	Aplicações Diretas	168.000,00		
3.3.90.14	Diárias - Civil	1.000,00		
3.3.90.30	Material de Consumo	22.000,00		
3.3.90.32	Material, Bem ou Serviço para Distribuição Gratuita	30.000,00		
3.3.90.33	Passagens e Despesas com Locomoção	1.000,00		
3.3.90.36	Outros Serviços de Terceiros - Pessoa Física	7.000,00		
3.3.90.39	Outros Serviços de Terceiros - Pessoa Jurídica	102.000,00		
3.3.90.40	Serviços de Tecnologia da Informação e Comunicação - Pessoa Jurídica	1.000,00		
3.3.90.47	Obrigações Tributárias e Contributivas	2.000,00		
3.3.90.92	Despesas de Exercícios Anteriores	1.000,00		
3.3.90.93	Indenizações e Restituições	1.000,00		
4	Despesas de Capital			3.000,00
4.4	Investimentos		3.000,00	
4.4.90	Aplicações Diretas	3.000,00		
4.4.90.52	Equipamentos e Material Permanente	2.000,00		
4.4.90.92	Despesas de Exercícios Anteriores	1.000,00		
			Total da Unidade Orçamentária:	**186.000,00**
			Total da Unidade Gestora:	**10.688.000,00**

Unidade Gestora: 129006 - Regime Próprio de Previdência Social de Santa Cruz do Capibaribe

Unidade Orçamentária: 8001 - FUNDO MUNICIPAL DE PREVIDÊNCIA - FUNDO PREVIDENCIÁRIO

Código	Especificação	Desdobramento	Fonte	Categoria econômica
3	Despesas Correntes			27.202.000,00
3.1	Pessoal e Encargos Sociais		26.302.000,00	
3.1.90	Aplicações Diretas	26.252.000,00		
3.1.90.01	Aposentadorias, Reserva Remunerada e Reformas	24.300.000,00		
3.1.90.03	Pensões	1.362.000,00		
3.1.90.04	Contratação por Tempo Determinado	10.000,00		
3.1.90.11	Vencimentos e Vantagens Fixas - Pessoal Civil	450.000,00		
3.1.90.13	Obrigações Patronais	50.000,00		

Anexo 2 da Lei nº 4.320/64 -Demonstrativo da Despesa por Categoria e Unidade

DESPESAS — **Valores em R$ - Período: Orçamento/2026**

3.1.90.86	Compensações a Regimes de Previdência	30.000,00		
3.1.90.91	Sentenças Judiciais	30.000,00		
3.1.90.94	Indenizações e Restituições Trabalhistas	20.000,00		
3.1.91	Aplicação Direta Decorrente de Operação entre Órgãos, Fundos e Entidades Integrantes dos Orçamentos Fiscal e da Seguridade Social	50.000,00		
3.1.91.13	Obrigações Patronais	50.000,00		
3.3	Outras Despesas Correntes		900.000,00	
3.3.90	Aplicações Diretas	900.000,00		
3.3.90.14	Diárias - Civil	70.000,00		
3.3.90.30	Material de Consumo	70.000,00		
3.3.90.33	Passagens e Despesas com Locomoção	20.000,00		
3.3.90.35	Serviços de Consultoria	240.000,00		
3.3.90.36	Outros Serviços de Terceiros - Pessoa Física	110.000,00		
3.3.90.39	Outros Serviços de Terceiros - Pessoa Jurídica	290.000,00		
3.3.90.47	Obrigações Tributárias e Contributivas	10.000,00		
3.3.90.91	Sentenças Judiciais	30.000,00		
3.3.90.92	Despesas de Exercícios Anteriores	10.000,00		
3.3.90.93	Indenizações e Restituições	50.000,00		
4	Despesas de Capital			550.000,00
4.4	Investimentos		550.000,00	
4.4.90	Aplicações Diretas	550.000,00		
4.4.90.51	Obras e Instalações	500.000,00		
4.4.90.52	Equipamentos e Material Permanente	50.000,00		
9	Reserva de Contingência			38.287.000,00
9.9	Reserva de Contingência		38.287.000,00	
9.9.99	A Definir	38.287.000,00		
9.9.99.99	A Classificar	38.287.000,00		
			Total da Unidade Orçamentária:	**66.039.000,00**
			Total da Unidade Gestora:	**66.039.000,00**

Unidade Gestora: 129008 - Secretaria Municipal de Educação de Santa Cruz do Capibaribe

Unidade Orçamentária: 4001 - SECRETARIA DE EDUCAÇÃO

Código	Especificação	Desdobramento	Fonte	Categoria econômica
3	Despesas Correntes			44.086.750,00
3.1	Pessoal e Encargos Sociais		12.046.800,00	
3.1.90	Aplicações Diretas	7.426.800,00		
3.1.90.04	Contratação por Tempo Determinado	903.800,00		
3.1.90.11	Vencimentos e Vantagens Fixas - Pessoal Civil	6.280.000,00		
3.1.90.13	Obrigações Patronais	240.000,00		
3.1.90.92	Despesas de Exercícios Anteriores	1.000,00		
3.1.90.94	Indenizações e Restituições Trabalhistas	1.000,00		
3.1.90.96	Ressarcimento de Despesas de Pessoal Requisitado	1.000,00		
3.1.91	Aplicação Direta Decorrente de Operação entre Órgãos, Fundos e Entidades Integrantes dos Orçamentos Fiscal e da Seguridade Social	4.620.000,00		
3.1.91.13	Obrigações Patronais	4.615.000,00		
3.1.91.92	Despesas de Exercícios Anteriores	5.000,00		
3.3	Outras Despesas Correntes		32.039.950,00	

Anexo 2 da Lei nº 4.320/64 -Demonstrativo da Despesa por Categoria e Unidade

DESPESAS — **Valores em R$ - Período: Orçamento/2026**

3.3.50	Transferências a Instituições Privadas sem Fins Lucrativos	1.000.000,00		
3.3.50.43	Subvenções Sociais	1.000.000,00		
3.3.90	Aplicações Diretas	31.039.950,00		
3.3.90.08	Outros Benefícios Assistenciais do servidor e do militar	5.000,00		
3.3.90.14	Diárias - Civil	50.000,00		
3.3.90.18	Auxílio Financeiro a Estudantes	1.500.000,00		
3.3.90.30	Material de Consumo	7.647.200,00		
3.3.90.32	Material, Bem ou Serviço para Distribuição Gratuita	1.325.000,00		
3.3.90.33	Passagens e Despesas com Locomoção	3.000,00		
3.3.90.34	Outras Despesas de Pessoal decorrentes de Contratos de Terceirização	5.000,00		
3.3.90.36	Outros Serviços de Terceiros - Pessoa Física	446.380,00		
3.3.90.39	Outros Serviços de Terceiros - Pessoa Jurídica	19.642.370,00		
3.3.90.40	Serviços de Tecnologia da Informação e Comunicação - Pessoa Jurídica	100.000,00		
3.3.90.47	Obrigações Tributárias e Contributivas	229.000,00		
3.3.90.92	Despesas de Exercícios Anteriores	60.000,00		
3.3.90.93	Indenizações e Restituições	22.000,00		
3.3.90.94	Indenizações e Restituições Trabalhistas	5.000,00		
4	Despesas de Capital			2.928.000,00
4.4	Investimentos		2.888.000,00	
4.4.90	Aplicações Diretas	2.888.000,00		
4.4.90.51	Obras e Instalações	1.660.000,00		
4.4.90.52	Equipamentos e Material Permanente	1.198.000,00		
4.4.90.61	Aquisição de Imóveis	30.000,00		
4.5	Inversões Financeiras		40.000,00	
4.5.90	Aplicações Diretas	40.000,00		
4.5.90.61	Aquisição de Imóveis	40.000,00		
			Total da Unidade Orçamentária:	**47.014.750,00**

Unidade Orçamentária: 4002 - FUNDEB

Código	Especificação	Desdobramento	Fonte	Categoria econômica
3	Despesas Correntes			134.016.500,00
3.1	Pessoal e Encargos Sociais		115.574.700,00	
3.1.90	Aplicações Diretas	99.274.700,00		
3.1.90.04	Contratação por Tempo Determinado	22.981.000,00		
3.1.90.11	Vencimentos e Vantagens Fixas - Pessoal Civil	70.491.700,00		
3.1.90.13	Obrigações Patronais	5.565.000,00		
3.1.90.94	Indenizações e Restituições Trabalhistas	206.000,00		
3.1.90.96	Ressarcimento de Despesas de Pessoal Requisitado	31.000,00		
3.1.91	Aplicação Direta Decorrente de Operação entre Órgãos, Fundos e Entidades Integrantes dos Orçamentos Fiscal e da Seguridade Social	16.300.000,00		
3.1.91.13	Obrigações Patronais	16.300.000,00		
3.3	Outras Despesas Correntes		18.441.800,00	
3.3.90	Aplicações Diretas	18.441.800,00		
3.3.90.08	Outros Benefícios Assistenciais do servidor e do militar	43.000,00		
3.3.90.14	Diárias - Civil	40.000,00		
3.3.90.30	Material de Consumo	6.135.800,00		
3.3.90.32	Material, Bem ou Serviço para Distribuição Gratuita	2.950.000,00		

Anexo 2 da Lei nº 4.320/64 -Demonstrativo da Despesa por Categoria e Unidade

DESPESAS — **Valores em R$ - Período: Orçamento/2026**

3.3.90.34	Outras Despesas de Pessoal decorrentes de Contratos de Terceirização	10.000,00		
3.3.90.36	Outros Serviços de Terceiros - Pessoa Física	810.000,00		
3.3.90.39	Outros Serviços de Terceiros - Pessoa Jurídica	8.389.000,00		
3.3.90.47	Obrigações Tributárias e Contributivas	64.000,00		
4	Despesas de Capital			12.444.500,00
4.4	Investimentos		12.444.500,00	
4.4.90	Aplicações Diretas	12.444.500,00		
4.4.90.51	Obras e Instalações	10.282.300,00		
4.4.90.52	Equipamentos e Material Permanente	2.162.200,00		
			Total da Unidade Orçamentária:	**146.461.000,00**

Unidade Orçamentária: 4003 - SECRETARIA EXTRAORDINÁRIA DE CULTURA

Código	Especificação	Desdobramento	Fonte	Categoria econômica
3	Despesas Correntes			6.785.500,00
3.1	Pessoal e Encargos Sociais		82.000,00	
3.1.90	Aplicações Diretas	80.000,00		
3.1.90.04	Contratação por Tempo Determinado	20.000,00		
3.1.90.11	Vencimentos e Vantagens Fixas - Pessoal Civil	50.000,00		
3.1.90.13	Obrigações Patronais	10.000,00		
3.1.91	Aplicação Direta Decorrente de Operação entre Órgãos, Fundos e Entidades Integrantes dos Orçamentos Fiscal e da Seguridade Social	2.000,00		
3.1.91.13	Obrigações Patronais	2.000,00		
3.3	Outras Despesas Correntes		6.703.500,00	
3.3.90	Aplicações Diretas	6.703.500,00		
3.3.90.14	Diárias - Civil	5.000,00		
3.3.90.30	Material de Consumo	201.000,00		
3.3.90.31	Premiações Culturais, Artísticas, Científicas, Desportivas e Outras	300.000,00		
3.3.90.32	Material, Bem ou Serviço para Distribuição Gratuita	10.000,00		
3.3.90.36	Outros Serviços de Terceiros - Pessoa Física	401.000,00		
3.3.90.39	Outros Serviços de Terceiros - Pessoa Jurídica	4.665.500,00		
3.3.90.41	Contribuições	1.020.000,00		
3.3.90.43	Subvenções Sociais	100.000,00		
3.3.90.47	Obrigações Tributárias e Contributivas	1.000,00		
4	Despesas de Capital			305.000,00
4.4	Investimentos		305.000,00	
4.4.90	Aplicações Diretas	305.000,00		
4.4.90.47	Obrigações Tributárias e Contributivas	60.000,00		
4.4.90.51	Obras e Instalações	80.000,00		
4.4.90.52	Equipamentos e Material Permanente	165.000,00		
			Total da Unidade Orçamentária:	**7.090.500,00**
			Total da Unidade Gestora:	**200.566.250,00**
			Total Geral:	**552.000.000,00**

Resumo

Pessoal e Encargos Sociais	248.245.000,00
Juros e Encargos da Dívida	225.000,00

Anexo 2 da Lei nº 4.320/64 -Demonstrativo da Despesa por Categoria e Unidade

DESPESAS	Valores em R$ - Período: Orçamento/2026
Outras Despesas Correntes	154.533.000,00
Total das Despesas Correntes	**403.003.000,00**
Investimentos	63.000.000,00
Inversões Financeiras	74.000,00
Amortização da Dívida	2.811.000,00
Total das Despesas de Capital	**65.885.000,00**
Reserva de Contingência	48.668.000,00
Pessoal e Encargos Sociais	32.088.000,00
Juros e Encargos da Dívida	20.000,00
Outras Despesas Correntes	1.000.000,00
Total das Despesas Correntes Intra-Orçamentárias	**33.108.000,00**
Amortização da Dívida	1.336.000,00
Total das Despesas de Capital Intra-Orçamentárias	**1.336.000,00**
TOTAL GERAL	**552.000.000,00**

Entidades Consolidadas: Prefeitura Municipal de Santa Cruz do Capibaribe, Câmara Municipal de Vereadores de Santa Cruz do Capibaribe, Fundo Municipal de Saúde de Santa Cruz do Capibaribe, Fundo Municipal de Defesa dos Direitos da Criança e do Adolescente de Santa Cruz do Capibaribe, Fundo Municipal de Assistência Social de Santa Cruz do Capibaribe, Regime Próprio de Previdência Social de Santa Cruz do Capibaribe , Secretaria Municipal de Educação de Santa Cruz do Capibaribe.

Valores Previstos na Despesa LOA por Natureza - Consolidado

LOA 2026 - Valores em R$

Natureza da Despesa		Valor
3.1.71.70.00	Rateio pela Participação em Consórcio Público	50.000,00
3.1.90.01.00	Aposentadorias, Reserva Remunerada e Reformas	25.000.000,00
3.1.90.03.00	Pensões	1.512.000,00
3.1.90.04.00	Contratação por Tempo Determinado	62.566.300,00
3.1.90.11.00	Vencimentos e Vantagens Fixas - Pessoal Civil	142.655.700,00
3.1.90.13.00	Obrigações Patronais	15.304.000,00
3.1.90.16.00	Outras Despesas Variáveis - Pessoal Civil	6.000,00
3.1.90.34.00	Outras Despesas de Pessoal decorrentes de Contratos de Terceirização	1.000,00
3.1.90.37.00	Locação de Mão-de-Obra	1.000,00
3.1.90.86.00	Compensações a Regimes de Previdência	30.000,00
3.1.90.91.00	Sentenças Judiciais	541.000,00
3.1.90.92.00	Despesas de Exercícios Anteriores	49.000,00
3.1.90.94.00	Indenizações e Restituições Trabalhistas	466.000,00
3.1.90.96.00	Ressarcimento de Despesas de Pessoal Requisitado	63.000,00
3.1.91.13.00	Obrigações Patronais	32.064.000,00
3.1.91.92.00	Despesas de Exercícios Anteriores	24.000,00
3.2.90.21.00	Juros sobre a Dívida por Contrato	200.000,00
3.2.90.22.00	Outros Encargos sobre a Dívida por Contrato	25.000,00
3.2.91.22.00	Outros Encargos sobre a Dívida por Contrato	20.000,00
3.3.50.41.00	Contribuições	145.000,00
3.3.50.43.00	Subvenções Sociais	1.290.000,00
3.3.50.85.00	Contrato de Gestão	27.000,00
3.3.71.70.00	Rateio pela Participação em Consórcio Público	230.000,00
3.3.72.39.00	Outros Serviços de Terceiros - Pessoa Jurídica	15.000.000,00
3.3.90.08.00	Outros Benefícios Assistenciais do servidor e do militar	128.000,00
3.3.90.14.00	Diárias - Civil	1.056.000,00
3.3.90.18.00	Auxílio Financeiro a Estudantes	1.500.000,00
3.3.90.19.00	Auxílio-Fardamento	90.000,00
3.3.90.30.00	Material de Consumo	36.934.500,00
3.3.90.31.00	Premiações Culturais, Artísticas, Científicas, Desportivas e Outras	400.000,00
3.3.90.32.00	Material, Bem ou Serviço para Distribuição Gratuita	6.481.000,00
3.3.90.33.00	Passagens e Despesas com Locomoção	409.000,00
3.3.90.34.00	Outras Despesas de Pessoal decorrentes de Contratos de Terceirização	210.000,00
3.3.90.35.00	Serviços de Consultoria	2.133.000,00
3.3.90.36.00	Outros Serviços de Terceiros - Pessoa Física	5.367.380,00
3.3.90.39.00	Outros Serviços de Terceiros - Pessoa Jurídica	69.464.120,00
3.3.90.40.00	Serviços de Tecnologia da Informação e Comunicação - Pessoa Jurídica	1.029.000,00
3.3.90.41.00	Contribuições	1.725.000,00
3.3.90.43.00	Subvenções Sociais	800.000,00
3.3.90.46.00	Auxílio-Alimentação	3.541.000,00
3.3.90.47.00	Obrigações Tributárias e Contributivas	4.429.500,00
3.3.90.48.00	Outros Auxílios Financeiros a Pessoas Físicas	1.365.500,00
3.3.90.91.00	Sentenças Judiciais	232.000,00
3.3.90.92.00	Despesas de Exercícios Anteriores	230.000,00
3.3.90.93.00	Indenizações e Restituições	226.000,00
3.3.90.94.00	Indenizações e Restituições Trabalhistas	88.000,00
3.3.90.96.00	Ressarcimento de Despesas de Pessoal Requisitado	2.000,00
3.3.91.97.00	Aporte para Cobertura do Déficit Atuarial do RPPS	1.000.000,00
4.4.71.70.00	Rateio pela Participação em Consórcio Público	10.000,00
4.4.90.47.00	Obrigações Tributárias e Contributivas	60.000,00
4.4.90.51.00	Obras e Instalações	54.939.300,00
4.4.90.52.00	Equipamentos e Material Permanente	7.911.700,00
4.4.90.61.00	Aquisição de Imóveis	51.000,00
4.4.90.92.00	Despesas de Exercícios Anteriores	28.000,00
4.5.90.61.00	Aquisição de Imóveis	74.000,00
4.6.90.71.00	Principal da Dívida Contratual Resgatado	2.811.000,00
4.6.91.71.00	Principal da Dívida Contratual Resgatado	1.336.000,00
9.9.99.99.00	A Classificar	48.668.000,00
	Total geral	**552.000.000,00**

Anexo 6 da Lei Nº 4.320/1964 - Programa de Trabalho

Valores em R$ - Período: Orçamento/2026

Unidade gestora: 12900 - Prefeitura Municipal de Santa Cruz do Capibaribe

Unidade orçamentária: 2001 - GABINETE DO PREFEITO

Código	Especificação	Não orçamentária	Operação especial	Projetos	Atividades	Total
4	Administração			50.000,00	3.043.250,00	3.093.250,00
4 122	Administração Geral			50.000,00	3.043.250,00	3.093.250,00
4 122 401	MODERNIZAÇÃO DA GESTÃO DA POLÍTICA MUNICIPAL			50.000,00	3.043.250,00	3.093.250,00
4 122 401 1.15	REEQUIPAMENTO DO GABINETE DO PREFEITO: AQUISIÇÃO DE EQUIPAMENTOS DIVERSOS.			50.000,00		50.000,00
4.4.90.52	Equipamentos e Material Permanente			50.000,00		50.000,00
4 122 401 2.41	PAGAMENTO DE PESSOAL DO GABINETE DO PREFEITO.				1.704.000,00	1.704.000,00
3.1.90.04	Contratação por Tempo Determinado				50.000,00	50.000,00
3.1.90.11	Vencimentos e Vantagens Fixas - Pessoal Civil				1.400.000,00	1.400.000,00
3.1.90.13	Obrigações Patronais				200.000,00	200.000,00
3.1.90.92	Despesas de Exercícios Anteriores				1.000,00	1.000,00
3.1.90.94	Indenizações e Restituições Trabalhistas				1.000,00	1.000,00
3.1.90.96	Ressarcimento de Despesas de Pessoal Requisitado				1.000,00	1.000,00
3.1.91.13	Obrigações Patronais				50.000,00	50.000,00
3.1.91.92	Despesas de Exercícios Anteriores				1.000,00	1.000,00
4 122 401 2.62	MANUTENÇÃO DAS ATIVIDADES GERAIS DO GABINETE DO PREFEITO				744.250,00	744.250,00
3.3.90.08	Outros Benefícios Assistenciais do servidor e do militar				1.000,00	1.000,00
3.3.90.14	Diárias - Civil				50.000,00	50.000,00
3.3.90.30	Material de Consumo				200.000,00	200.000,00
3.3.90.33	Passagens e Despesas com Locomoção				100.000,00	100.000,00
3.3.90.35	Serviços de Consultoria				250.000,00	250.000,00
3.3.90.36	Outros Serviços de Terceiros - Pessoa Física				10.000,00	10.000,00
3.3.90.39	Outros Serviços de Terceiros - Pessoa Jurídica				123.250,00	123.250,00
3.3.90.47	Obrigações Tributárias e Contributivas				10.000,00	10.000,00
4 122 401 2.65	CONTRIBUIÇÃO PARA CNM E OUTROS ÓRGÃOS DE APOIO MUNICIPAL				135.000,00	135.000,00
3.3.50.41	Contribuições				135.000,00	135.000,00
4 122 401 2.66	MANUTENÇÃO DE AÇÕES ADMINISTRATIVAS DO DISTRITO DE POÇO FUNDO				200.000,00	200.000,00
3.3.90.30	Material de Consumo				100.000,00	100.000,00
3.3.90.36	Outros Serviços de Terceiros - Pessoa Física				10.000,00	10.000,00
3.3.90.39	Outros Serviços de Terceiros - Pessoa Jurídica				90.000,00	90.000,00
4 122 401 2.67	MANUTENÇÃO DE AÇÕES ADMINISTRATIVAS DO DISTRITO DO PARÁ				260.000,00	260.000,00
3.3.90.30	Material de Consumo				150.000,00	150.000,00
3.3.90.36	Outros Serviços de Terceiros - Pessoa Física				20.000,00	20.000,00
3.3.90.39	Outros Serviços de Terceiros - Pessoa Jurídica				90.000,00	90.000,00
	Total da unidade orçamentária			**50.000,00**	**3.043.250,00**	**3.093.250,00**

Unidade orçamentária: 2002 - GABINETE DO VICE-PREFEITO

Código	Especificação	Não orçamentária	Operação especial	Projetos	Atividades	Total
4	Administração				590.000,00	590.000,00
4 122	Administração Geral				590.000,00	590.000,00
4 122 403	APOIO ADMINISTRATIVO ÀS AÇÕES DO GABINETE DO VICE-PREFEITO				590.000,00	590.000,00

Anexo 6 da Lei Nº 4.320/1964 - Programa de Trabalho

Valores em R$ - Período: Orçamento/2026

Unidade orçamentária: 2002 - GABINETE DO VICE-PREFEITO

Código	Especificação	Não orçamentária	Operação especial	Projetos	Atividades	Total
4 122 403 2.107	PAGAMENTO DE PESSOAL DO GABINETE DO VICE-PREFEITO				443.000,00	443.000,00
3.1.90.04	Contratação por Tempo Determinado				100.000,00	100.000,00
3.1.90.11	Vencimentos e Vantagens Fixas - Pessoal Civil				280.000,00	280.000,00
3.1.90.13	Obrigações Patronais				60.000,00	60.000,00
3.1.90.92	Despesas de Exercícios Anteriores				1.000,00	1.000,00
3.1.90.94	Indenizações e Restituições Trabalhistas				1.000,00	1.000,00
3.1.91.13	Obrigações Patronais				1.000,00	1.000,00
4 122 403 2.108	MANUTENÇÃO DO GABINETE DO VICE-PREFEITO				147.000,00	147.000,00
3.3.90.14	Diárias - Civil				30.000,00	30.000,00
3.3.90.30	Material de Consumo				10.000,00	10.000,00
3.3.90.36	Outros Serviços de Terceiros - Pessoa Física				5.000,00	5.000,00
3.3.90.39	Outros Serviços de Terceiros - Pessoa Jurídica				100.000,00	100.000,00
3.3.90.47	Obrigações Tributárias e Contributivas				1.000,00	1.000,00
3.3.90.92	Despesas de Exercícios Anteriores				1.000,00	1.000,00
	Total da unidade orçamentária				**590.000,00**	**590.000,00**

Unidade orçamentária: 2003 - SECRETARIA DE PLANEJAMENTO E GESTÃO DE PESSOAS

Código	Especificação	Não orçamentária	Operação especial	Projetos	Atividades	Total
4	Administração			196.000,00	6.017.000,00	6.213.000,00
4 121	Planejamento e Orçamento				20.000,00	20.000,00
4 121 404	PLANEJAMENTO E GESTÃO DEMOCRÁTICA				20.000,00	20.000,00
4 121 404 2.111	OPERACIONALIZAÇÃO DO SISTEMA INTEGRADO DE PLANEJAMENTO ORÇAMENTÁRIO DO MUNICÍPIO				20.000,00	20.000,00
3.3.90.30	Material de Consumo				5.000,00	5.000,00
3.3.90.36	Outros Serviços de Terceiros - Pessoa Física				5.000,00	5.000,00
3.3.90.39	Outros Serviços de Terceiros - Pessoa Jurídica				10.000,00	10.000,00
4 122	Administração Geral			196.000,00	5.997.000,00	6.193.000,00
4 122 405	GESTÃO DA SECRETARIA DE PLANEJAMENTO E GESTÃO DE PESSOAS.			196.000,00	5.807.000,00	6.003.000,00
4 122 405 1.17	REEQUIPAMENTO DO PLANEJAMENTO: AQUISIÇÃO DE VEÍCULOS, MÓVEIS, MÁQUINAS, EQUIPAMENTOS DE INFORMÁTICA E OUTROS.			80.000,00		80.000,00
4.4.90.52	Equipamentos e Material Permanente			80.000,00		80.000,00
4 122 405 1.36	REEQUIPAMENTO DO PATRIMÔNIO:AQUISIÇÃO DE MÓVEIS, MÁQUINAS E EQUIPAMENTOS DIVERSOS, INCLUSIVE DE INFORMÁTICA.			116.000,00		116.000,00
4.4.90.52	Equipamentos e Material Permanente			116.000,00		116.000,00
4 122 405 2.43	PAGAMENTO DE PESSOAL DA SECRETARIA DE PLANEJAMENTO E GESTÃO DE PESSOAS				3.851.000,00	3.851.000,00
3.1.90.04	Contratação por Tempo Determinado				625.000,00	625.000,00
3.1.90.11	Vencimentos e Vantagens Fixas - Pessoal Civil				2.000.000,00	2.000.000,00
3.1.90.13	Obrigações Patronais				300.000,00	300.000,00
3.1.90.92	Despesas de Exercícios Anteriores				5.000,00	5.000,00
3.1.90.94	Indenizações e Restituições Trabalhistas				10.000,00	10.000,00
3.1.90.96	Ressarcimento de Despesas de Pessoal Requisitado				1.000,00	1.000,00
3.1.91.13	Obrigações Patronais				900.000,00	900.000,00

Anexo 6 da Lei Nº 4.320/1964 - Programa de Trabalho

Valores em R$ - Período: Orçamento/2026

Unidade orçamentária: 2003 - SECRETARIA DE PLANEJAMENTO E GESTÃO DE PESSOAS

Código	Especificação	Não orçamentária	Operação especial	Projetos	Atividades	Total
3.1.91.92	Despesas de Exercícios Anteriores				10.000,00	10.000,00
4 122 405 2.100	MANUTENÇÃO DAS ATIVIDADES GERAIS DA SECRETARIA DE PLANEJAMENTO E GESTÃO DE PESSOAS.				1.950.000,00	1.950.000,00
3.3.50.85	Contrato de Gestão				5.000,00	5.000,00
3.3.90.08	Outros Benefícios Assistenciais do servidor e do militar				10.000,00	10.000,00
3.3.90.14	Diárias - Civil				30.000,00	30.000,00
3.3.90.30	Material de Consumo				250.000,00	250.000,00
3.3.90.33	Passagens e Despesas com Locomoção				5.000,00	5.000,00
3.3.90.34	Outras Despesas de Pessoal decorrentes de Contratos de Terceirização				5.000,00	5.000,00
3.3.90.35	Serviços de Consultoria				200.000,00	200.000,00
3.3.90.36	Outros Serviços de Terceiros - Pessoa Física				400.000,00	400.000,00
3.3.90.39	Outros Serviços de Terceiros - Pessoa Jurídica				800.000,00	800.000,00
3.3.90.40	Serviços de Tecnologia da Informação e Comunicação - Pessoa Jurídica				200.000,00	200.000,00
3.3.90.46	Auxílio-Alimentação				10.000,00	10.000,00
3.3.90.47	Obrigações Tributárias e Contributivas				10.000,00	10.000,00
3.3.90.92	Despesas de Exercícios Anteriores				20.000,00	20.000,00
3.3.90.94	Indenizações e Restituições Trabalhistas				5.000,00	5.000,00
4 122 405 2.101	GESTÃO E CONTROLE DO PATRIMÔNIO MUNICIPAL				6.000,00	6.000,00
3.3.90.30	Material de Consumo				2.000,00	2.000,00
3.3.90.36	Outros Serviços de Terceiros - Pessoa Física				2.000,00	2.000,00
3.3.90.39	Outros Serviços de Terceiros - Pessoa Jurídica				2.000,00	2.000,00
4 122 418	MANUTENÇÃO DO CONSÓRCIO PÚBLICO				190.000,00	190.000,00
4 122 418 2.152	PARTICIPAÇÃO NA MANUTENÇÃO DO CONSÓRCIO MUNICIPAL - RATEIO - MANUTENÇÃO				190.000,00	190.000,00
3.1.71.70	Rateio pela Participação em Consórcio Público				50.000,00	50.000,00
3.3.71.70	Rateio pela Participação em Consórcio Público				130.000,00	130.000,00
4.4.71.70	Rateio pela Participação em Consórcio Público				10.000,00	10.000,00
9	Previdência Social				850.000,00	850.000,00
9 272	Previdência do Regime Estatutário				850.000,00	850.000,00
9 272 406	PREVIDÊNCIA SOCIAL A INATIVOS E PENSIONISTAS				850.000,00	850.000,00
9 272 406 2.102	MANUTENÇÃO INATIVOS E PENSIONISTAS				850.000,00	850.000,00
3.1.90.01	Aposentadorias, Reserva Remunerada e Reformas				700.000,00	700.000,00
3.1.90.03	Pensões				150.000,00	150.000,00
28	Encargos Especiais		750.000,00			750.000,00
28 843	Serviço da Dívida Interna		700.000,00			700.000,00
28 843 405	GESTÃO DA SECRETARIA DE PLANEJAMENTO E GESTÃO DE PESSOAS.		700.000,00			700.000,00
28 843 405 0.3	DESPESAS DECORRENTES DE DECISÕES JUDICIAIS		700.000,00			700.000,00
3.1.90.91	Sentenças Judiciais		500.000,00			500.000,00
3.3.90.91	Sentenças Judiciais		200.000,00			200.000,00
28 846	Outros Encargos Especiais		50.000,00			50.000,00
28 846 405	GESTÃO DA SECRETARIA DE PLANEJAMENTO E GESTÃO DE PESSOAS.		50.000,00			50.000,00
28 846 405 0.6	DESPESAS DECORRENTES DE INDENIZAÇÕES E RESTITUIÇÕES		50.000,00			50.000,00

Anexo 6 da Lei Nº 4.320/1964 - Programa de Trabalho

Valores em R$ - Período: Orçamento/2026

Unidade orçamentária: 2003 - SECRETARIA DE PLANEJAMENTO E GESTÃO DE PESSOAS

Código	Especificação	Não orçamentária	Operação especial	Projetos	Atividades	Total
3.3.90.93	Indenizações e Restituições		50.000,00			50.000,00
99	Reserva de Contingência		5.282.000,00			5.282.000,00
99 999	Reserva de Contingência		5.282.000,00			5.282.000,00
99 999 999	RESERVA DE CONTINGÊNCIA		5.282.000,00			5.282.000,00
99 999 999 0.14	RESERVA PARA EMENDAS IMPOSITIVAS (§ 1º DO ARTIGO 87-A DA EMENDA À LEI ORGÂNICA MUNICIPAL Nº 006/2018)		5.282.000,00			5.282.000,00
9.9.99.99	A Classificar		5.282.000,00			5.282.000,00
	Total da unidade orçamentária		**6.032.000,00**	**196.000,00**	**6.867.000,00**	**13.095.000,00**

Unidade orçamentária: 2004 - CONTROLADORIA GERAL DO MUNICÍPIO

Código	Especificação	Não orçamentária	Operação especial	Projetos	Atividades	Total
4	Administração			10.000,00	327.000,00	337.000,00
4 124	Controle Interno			10.000,00	327.000,00	337.000,00
4 124 407	APOIO ADMINISTRATIVO DA CONTROLADORIA GERAL DO MUNICIPIO.			10.000,00	327.000,00	337.000,00
4 124 407 1.18	REEQUIPAMENTO DA CONTROLADORIA GERAL DO MUNICIPIO			10.000,00		10.000,00
4.4.90.52	Equipamentos e Material Permanente			10.000,00		10.000,00
4 124 407 2.44	PAGAMENTO DE PESSOAL DA CONTROLADORIA				304.000,00	304.000,00
3.1.90.04	Contratação por Tempo Determinado				5.000,00	5.000,00
3.1.90.11	Vencimentos e Vantagens Fixas - Pessoal Civil				250.000,00	250.000,00
3.1.90.13	Obrigações Patronais				40.000,00	40.000,00
3.1.90.92	Despesas de Exercícios Anteriores				1.000,00	1.000,00
3.1.90.94	Indenizações e Restituições Trabalhistas				1.000,00	1.000,00
3.1.90.96	Ressarcimento de Despesas de Pessoal Requisitado				1.000,00	1.000,00
3.1.91.13	Obrigações Patronais				5.000,00	5.000,00
3.1.91.92	Despesas de Exercícios Anteriores				1.000,00	1.000,00
4 124 407 2.70	GESTÃO ADMINISTRATIVA DO CONTROLE INTERNO				23.000,00	23.000,00
3.3.90.14	Diárias - Civil				5.000,00	5.000,00
3.3.90.30	Material de Consumo				5.000,00	5.000,00
3.3.90.33	Passagens e Despesas com Locomoção				1.000,00	1.000,00
3.3.90.36	Outros Serviços de Terceiros - Pessoa Física				5.000,00	5.000,00
3.3.90.39	Outros Serviços de Terceiros - Pessoa Jurídica				5.000,00	5.000,00
3.3.90.47	Obrigações Tributárias e Contributivas				1.000,00	1.000,00
3.3.90.92	Despesas de Exercícios Anteriores				1.000,00	1.000,00
	Total da unidade orçamentária			**10.000,00**	**327.000,00**	**337.000,00**

Unidade orçamentária: 2005 - SECRETARIA DE RECEITA MUNICIPAL

Código	Especificação	Não orçamentária	Operação especial	Projetos	Atividades	Total
4	Administração			45.000,00	9.442.000,00	9.487.000,00
4 122	Administração Geral			30.000,00	9.325.000,00	9.355.000,00
4 122 408	GESTÃO DA SECRETARIA DE RECEITA MUNICIPAL			30.000,00	9.325.000,00	9.355.000,00
4 122 408 1.19	REEQUIPAMENTO DA SECRETARIA DE RECEITA MUNICIPAL: AQUISIÇÃO DE MÓVEIS, MÁQUINAS E EQUIPAMENTOS DIVERSOS.			30.000,00		30.000,00
4.4.90.52	Equipamentos e Material Permanente			30.000,00		30.000,00

Anexo 6 da Lei Nº 4.320/1964 - Programa de Trabalho

Valores em R$ - Período: Orçamento/2026

Unidade orçamentária: 2005-SECRETARIA DE RECEITA MUNICIPAL

Código	Especificação	Não orçamentária	Operação especial	Projetos	Atividades	Total
4 122 408 2.78	PAGAMENTO DE PESSOAL DA SECRETARIA DE RECEITA MUNICIPAL				3.284.000,00	3.284.000,00
3.1.90.04	Contratação por Tempo Determinado				430.000,00	430.000,00
3.1.90.11	Vencimentos e Vantagens Fixas - Pessoal Civil				2.200.000,00	2.200.000,00
3.1.90.13	Obrigações Patronais				150.000,00	150.000,00
3.1.90.92	Despesas de Exercícios Anteriores				1.000,00	1.000,00
3.1.90.94	Indenizações e Restituições Trabalhistas				1.000,00	1.000,00
3.1.90.96	Ressarcimento de Despesas de Pessoal Requisitado				1.000,00	1.000,00
3.1.91.13	Obrigações Patronais				500.000,00	500.000,00
3.1.91.92	Despesas de Exercícios Anteriores				1.000,00	1.000,00
4 122 408 2.93	MANUTENÇÃO DAS ATIVIDADES GERAIS DA SECRETARIA DE RECEITA MUNICIPAL				611.000,00	611.000,00
3.3.90.08	Outros Benefícios Assistenciais do servidor e do militar				1.000,00	1.000,00
3.3.90.14	Diárias - Civil				15.000,00	15.000,00
3.3.90.30	Material de Consumo				80.000,00	80.000,00
3.3.90.33	Passagens e Despesas com Locomoção				5.000,00	5.000,00
3.3.90.36	Outros Serviços de Terceiros - Pessoa Física				80.000,00	80.000,00
3.3.90.39	Outros Serviços de Terceiros - Pessoa Jurídica				100.000,00	100.000,00
3.3.90.40	Serviços de Tecnologia da Informação e Comunicação - Pessoa Jurídica				300.000,00	300.000,00
3.3.90.47	Obrigações Tributárias e Contributivas				10.000,00	10.000,00
3.3.90.92	Despesas de Exercícios Anteriores				20.000,00	20.000,00
4 122 408 2.94	TAXAS BANCÁRIAS, SEGUROS E ENCARGOS DIVERSOS.				350.000,00	350.000,00
3.3.90.39	Outros Serviços de Terceiros - Pessoa Jurídica				350.000,00	350.000,00
4 122 408 2.96	CONTRIBUIÇÃO PARA FORMAÇÃO DO PASEP.				3.800.000,00	3.800.000,00
3.3.90.47	Obrigações Tributárias e Contributivas				3.800.000,00	3.800.000,00
4 122 408 2.97	CONTRATAÇÃO DE CONSULTORIA E ASSESSORIA TÉCNICA ESPECIALIZADA				280.000,00	280.000,00
3.3.90.35	Serviços de Consultoria				280.000,00	280.000,00
4 122 408 2.245	REPASSE AO SANTA CRUZ PREV DE IMPOSTO DE RENDA RETIDO NA FONTE (IRRF) PARA ATENDIMENTO A LEI Nº 3.709/2023				1.000.000,00	1.000.000,00
3.3.91.97	Aporte para Cobertura do Déficit Atuarial do RPPS				1.000.000,00	1.000.000,00
4 123	Administração Financeira			15.000,00	117.000,00	132.000,00
4 123 409	MODERNIZAÇÃO DO SISTEMA DE ARRECADAÇÃO			15.000,00	117.000,00	132.000,00
4 123 409 1.35	AQUISIÇÃO DE MÓVEIS, MÁQUINAS E EQUIPAMENTOS DIVERSOS.			15.000,00		15.000,00
4.4.90.52	Equipamentos e Material Permanente			15.000,00		15.000,00
4 123 409 2.95	AÇÕES DE INCENTIVO AO CONTRIBUINTE.				75.000,00	75.000,00
3.3.90.31	Premiações Culturais, Artísticas, Científicas, Desportivas e Outras				75.000,00	75.000,00
4 123 409 2.98	MANUTENÇÃO DE AÇOES VINCULADAS A MODERNIZAÇÃO DA ARRECADAÇÃO.				42.000,00	42.000,00
3.3.90.30	Material de Consumo				5.000,00	5.000,00
3.3.90.36	Outros Serviços de Terceiros - Pessoa Física				5.000,00	5.000,00
3.3.90.39	Outros Serviços de Terceiros - Pessoa Jurídica				30.000,00	30.000,00
3.3.90.47	Obrigações Tributárias e Contributivas				2.000,00	2.000,00

Anexo 6 da Lei Nº 4.320/1964 - Programa de Trabalho

Valores em R$ - Período: Orçamento/2026

Unidade orçamentária: 2005 - SECRETARIA DE RECEITA MUNICIPAL

Código	Especificação	Não orçamentária	Operação especial	Projetos	Atividades	Total
28	Encargos Especiais		4.449.000,00			4.449.000,00
28 843	Serviço da Dívida Interna		4.389.000,00			4.389.000,00
28 843 0	Operações Especiais		4.389.000,00			4.389.000,00
28 843 0 0.4	AMORTIZAÇÃO DA DÍVIDA PÚBLICA CONSOLIDADA		4.144.000,00			4.144.000,00
4.6.90.71	Principal da Dívida Contratual Resgatado		2.808.000,00			2.808.000,00
4.6.91.71	Principal da Dívida Contratual Resgatado		1.336.000,00			1.336.000,00
28 843 0 0.5	PAGAMENTO DE JUROS E ENCARGOS DA DÍVIDA		245.000,00			245.000,00
3.2.90.21	Juros sobre a Dívida por Contrato		200.000,00			200.000,00
3.2.90.22	Outros Encargos sobre a Dívida por Contrato		25.000,00			25.000,00
3.2.91.22	Outros Encargos sobre a Dívida por Contrato		20.000,00			20.000,00
28 846	Outros Encargos Especiais		60.000,00			60.000,00
28 846 408	GESTÃO DA SECRETARIA DE RECEITA MUNICIPAL		60.000,00			60.000,00
28 846 408 0.7	DESPESAS DECORRENTES DE INDENIZAÇÕES E RESTITUIÇÕES-SEC.RECEITA		60.000,00			60.000,00
3.3.90.93	Indenizações e Restituições		60.000,00			60.000,00
99	Reserva de Contingência		5.099.000,00			5.099.000,00
99 999	Reserva de Contingência		5.099.000,00			5.099.000,00
99 999 999	RESERVA DE CONTINGÊNCIA		5.099.000,00			5.099.000,00
99 999 999 0.13	RESERVA DE CONTINGÊNCIA (PAGAMENTO E COBERTURA DE PASSIVOS CONTINGENTES).		5.099.000,00			5.099.000,00
9.9.99.99	A Classificar		5.099.000,00			5.099.000,00
	Total da unidade orçamentária		**9.548.000,00**	**45.000,00**	**9.442.000,00**	**19.035.000,00**

Unidade orçamentária: 2006 - PROCURADORIA GERAL DO MUNICÍPIO

Código	Especificação	Não orçamentária	Operação especial	Projetos	Atividades	Total
4	Administração			10.000,00	1.008.000,00	1.018.000,00
4 122	Administração Geral			10.000,00	1.008.000,00	1.018.000,00
4 122 410	GESTÃO DA PROCURADORIA GERAL DO MUNICÍPIO			10.000,00	1.008.000,00	1.018.000,00
4 122 410 1.20	REEQUIPAMENTO DA PROCURADORIA GERAL DO MUNICIPIO			10.000,00		10.000,00
4.4.90.52	Equipamentos e Material Permanente			10.000,00		10.000,00
4 122 410 2.46	PAGAMENTO DE PESSOAL DA PROCURADORIA				979.000,00	979.000,00
3.1.90.04	Contratação por Tempo Determinado				5.000,00	5.000,00
3.1.90.11	Vencimentos e Vantagens Fixas - Pessoal Civil				800.000,00	800.000,00
3.1.90.13	Obrigações Patronais				40.000,00	40.000,00
3.1.90.92	Despesas de Exercícios Anteriores				1.000,00	1.000,00
3.1.90.94	Indenizações e Restituições Trabalhistas				1.000,00	1.000,00
3.1.90.96	Ressarcimento de Despesas de Pessoal Requisitado				1.000,00	1.000,00
3.1.91.13	Obrigações Patronais				130.000,00	130.000,00
3.1.91.92	Despesas de Exercícios Anteriores				1.000,00	1.000,00
4 122 410 2.72	MANUTENÇÃO DAS ATIVIDADES DA PROCURADORIA GERAL DO MUNICÍPIO.				29.000,00	29.000,00
3.3.90.14	Diárias - Civil				10.000,00	10.000,00
3.3.90.30	Material de Consumo				5.000,00	5.000,00

Anexo 6 da Lei Nº 4.320/1964 - Programa de Trabalho

Valores em R$ - Período: Orçamento/2026

Unidade orçamentária: 2006 - PROCURADORIA GERAL DO MUNICÍPIO

Código	Especificação	Não orçamentária	Operação especial	Projetos	Atividades	Total
3.3.90.33	Passagens e Despesas com Locomoção				1.000,00	1.000,00
3.3.90.36	Outros Serviços de Terceiros - Pessoa Física				5.000,00	5.000,00
3.3.90.39	Outros Serviços de Terceiros - Pessoa Jurídica				5.000,00	5.000,00
3.3.90.47	Obrigações Tributárias e Contributivas				2.000,00	2.000,00
3.3.90.92	Despesas de Exercícios Anteriores				1.000,00	1.000,00
	Total da unidade orçamentária			**10.000,00**	**1.008.000,00**	**1.018.000,00**

Unidade orçamentária: 2007 - SECRETARIA DA DEFESA SOCIAL

Código	Especificação	Não orçamentária	Operação especial	Projetos	Atividades	Total
4	Administração			80.000,00	12.378.000,00	12.458.000,00
4 122	Administração Geral			80.000,00	12.378.000,00	12.458.000,00
4 122 411	GESTÃO DA SECRETARIA MUNICIPAL DE DEFESA SOCIAL			80.000,00	12.378.000,00	12.458.000,00
4 122 411 1.21	REEQUIPAMENTO DA UNIDADE: AQUISIÇÃO DE VEÍCULOS, MÓVEIS, MÁQUINAS E EQUIPAMENTOS DIVERSOS PARA A SECRETARIA E GUARDA MUNICIPAL			50.000,00		50.000,00
4.4.90.52	Equipamentos e Material Permanente			50.000,00		50.000,00
4 122 411 1.71	CONSTRUÇÃO, REFORMA E/OU AMPLIAÇÃO DE IMÓVEL DESTINADO A DEFESA SOCIAL.			30.000,00		30.000,00
4.4.90.51	Obras e Instalações			30.000,00		30.000,00
4 122 411 2.47	PAGAMENTO DE PESSOAL DA SECRETARIA DE DEFESA SOCIAL, INCLUSIVE A GUARDA MUNICIPAL				11.704.000,00	11.704.000,00
3.1.90.04	Contratação por Tempo Determinado				600.000,00	600.000,00
3.1.90.11	Vencimentos e Vantagens Fixas - Pessoal Civil				9.000.000,00	9.000.000,00
3.1.90.13	Obrigações Patronais				100.000,00	100.000,00
3.1.90.92	Despesas de Exercícios Anteriores				1.000,00	1.000,00
3.1.90.94	Indenizações e Restituições Trabalhistas				1.000,00	1.000,00
3.1.90.96	Ressarcimento de Despesas de Pessoal Requisitado				1.000,00	1.000,00
3.1.91.13	Obrigações Patronais				2.000.000,00	2.000.000,00
3.1.91.92	Despesas de Exercícios Anteriores				1.000,00	1.000,00
4 122 411 2.76	GESTÃO ADMINISTRATIVA DA SECRETARIA DE DEFESA SOCIAL DO MUNICÍPIO.				674.000,00	674.000,00
3.3.90.08	Outros Benefícios Assistenciais do servidor e do militar				1.000,00	1.000,00
3.3.90.14	Diárias - Civil				20.000,00	20.000,00
3.3.90.30	Material de Consumo				350.000,00	350.000,00
3.3.90.33	Passagens e Despesas com Locomoção				5.000,00	5.000,00
3.3.90.36	Outros Serviços de Terceiros - Pessoa Física				30.000,00	30.000,00
3.3.90.39	Outros Serviços de Terceiros - Pessoa Jurídica				250.000,00	250.000,00
3.3.90.40	Serviços de Tecnologia da Informação e Comunicação - Pessoa Jurídica				10.000,00	10.000,00
3.3.90.47	Obrigações Tributárias e Contributivas				2.000,00	2.000,00
3.3.90.92	Despesas de Exercícios Anteriores				5.000,00	5.000,00
3.3.90.94	Indenizações e Restituições Trabalhistas				1.000,00	1.000,00
6	Segurança Pública			100.000,00	1.677.000,00	1.777.000,00
6 122	Administração Geral			100.000,00	105.000,00	205.000,00

Anexo 6 da Lei Nº 4.320/1964 - Programa de Trabalho

Valores em R$ - Período: Orçamento/2026

Unidade orçamentária: 2007 - SECRETARIA DA DEFESA SOCIAL

Código	Especificação	Não orçamentária	Operação especial	Projetos	Atividades	Total
6 122 601	TODOS PELA SEGURANÇA			100.000,00	105.000,00	205.000,00
6 122 601 1.40	AQUISIÇÃO DE EQUIPAMENTOS DIVERSOS PARA A SEGURANÇA PÚBLICA, INCLUSIVE CÂMERAS DE MONITORAMENTO E BODYCAMS.			100.000,00		100.000,00
4.4.90.52	Equipamentos e Material Permanente			100.000,00		100.000,00
6 122 601 2.117	DESENVOLVIMENTO DE AÇÕES DE SEGURANÇA PÚBLICA MUNICIPAL				55.000,00	55.000,00
3.3.90.30	Material de Consumo				30.000,00	30.000,00
3.3.90.36	Outros Serviços de Terceiros - Pessoa Física				5.000,00	5.000,00
3.3.90.39	Outros Serviços de Terceiros - Pessoa Jurídica				20.000,00	20.000,00
6 122 601 2.228	MANUTENÇÃO DE AÇÕES VOLTADAS PARA A PATRULHA MARIA DA PENHA				50.000,00	50.000,00
3.3.90.30	Material de Consumo				30.000,00	30.000,00
3.3.90.39	Outros Serviços de Terceiros - Pessoa Jurídica				20.000,00	20.000,00
6 181	Policiamento				1.482.000,00	1.482.000,00
6 181 411	GESTÃO DA SECRETARIA MUNICIPAL DE DEFESA SOCIAL				1.482.000,00	1.482.000,00
6 181 411 2.77	MANUTENÇÃO DAS ATIVIDADES DA GUARDA MUNICIPAL, INCLUINDO CAPACITAÇÃO				1.482.000,00	1.482.000,00
3.3.90.19	Auxílio-Fardamento				50.000,00	50.000,00
3.3.90.30	Material de Consumo				150.000,00	150.000,00
3.3.90.36	Outros Serviços de Terceiros - Pessoa Física				10.000,00	10.000,00
3.3.90.39	Outros Serviços de Terceiros - Pessoa Jurídica				70.000,00	70.000,00
3.3.90.46	Auxílio-Alimentação				1.200.000,00	1.200.000,00
3.3.90.47	Obrigações Tributárias e Contributivas				2.000,00	2.000,00
6 182	Defesa Civil				90.000,00	90.000,00
6 182 602	GESTÃO DA DEFESA CIVIL DO MUNICÍPIO				90.000,00	90.000,00
6 182 602 2.138	MANUTENÇÃO DE AÇÕES VOLTADAS A DEFESA CIVIL NO MUNICÍPIO.				90.000,00	90.000,00
3.3.90.30	Material de Consumo				30.000,00	30.000,00
3.3.90.36	Outros Serviços de Terceiros - Pessoa Física				30.000,00	30.000,00
3.3.90.39	Outros Serviços de Terceiros - Pessoa Jurídica				30.000,00	30.000,00
28	Encargos Especiais		1.000,00			1.000,00
28 846	Outros Encargos Especiais		1.000,00			1.000,00
28 846 411	GESTÃO DA SECRETARIA MUNICIPAL DE DEFESA SOCIAL		1.000,00			1.000,00
28 846 411 0.8	INDENIZAÇÕES E RESTITUIÇÕES-SECRETARIA DA DEFESA SOCIAL		1.000,00			1.000,00
3.3.90.93	Indenizações e Restituições		1.000,00			1.000,00
	Total da unidade orçamentária		**1.000,00**	**180.000,00**	**14.055.000,00**	**14.236.000,00**

Unidade orçamentária: 2008 - SECRETARIA DE DESENVOLVIMENTO URBANO

Código	Especificação	Não orçamentária	Operação especial	Projetos	Atividades	Total
10	Saúde			20.000.000,00		20.000.000,00
10 302	Assistência Hospitalar e Ambulatorial			20.000.000,00		20.000.000,00
10 302 1505	DESENVOLVIMENTO URBANO E INFRAESTRUTURA SUSTENTÁVEL			20.000.000,00		20.000.000,00
10 302 1505 1.107	CONSTRUÇÃO DE UM NOVO HOSPITAL PÚBLICO MUNICIPAL			20.000.000,00		20.000.000,00
4.4.90.51	Obras e Instalações			20.000.000,00		20.000.000,00
15	Urbanismo			7.754.000,00	2.471.000,00	10.225.000,00
15 122	Administração Geral				2.471.000,00	2.471.000,00

Anexo 6 da Lei Nº 4.320/1964 - Programa de Trabalho

Valores em R$ - Período: Orçamento/2026

Unidade orçamentária: 2008 - SECRETARIA DE DESENVOLVIMENTO URBANO

Código	Especificação	Não orçamentária	Operação especial	Projetos	Atividades	Total
15 122 413	GESTÃO DA SECRETARIA MUNICIPAL DE DESENVOLVIMENTO URBANO				2.471.000,00	2.471.000,00
15 122 413 2.48	PAGAMENTO DE PESSOAL DA SECRETARIA DE DESENVOLVIMENTO URBANO.				1.554.000,00	1.554.000,00
3.1.90.04	Contratação por Tempo Determinado				200.000,00	200.000,00
3.1.90.11	Vencimentos e Vantagens Fixas - Pessoal Civil				1.000.000,00	1.000.000,00
3.1.90.13	Obrigações Patronais				150.000,00	150.000,00
3.1.90.92	Despesas de Exercícios Anteriores				1.000,00	1.000,00
3.1.90.94	Indenizações e Restituições Trabalhistas				1.000,00	1.000,00
3.1.90.96	Ressarcimento de Despesas de Pessoal Requisitado				1.000,00	1.000,00
3.1.91.13	Obrigações Patronais				200.000,00	200.000,00
3.1.91.92	Despesas de Exercícios Anteriores				1.000,00	1.000,00
15 122 413 2.110	GESTÃO ADMINISTRATIVA DA SECRETARIA DE DESENVOLVIMENTO URBANO				917.000,00	917.000,00
3.3.90.08	Outros Benefícios Assistenciais do servidor e do militar				2.000,00	2.000,00
3.3.90.14	Diárias - Civil				10.000,00	10.000,00
3.3.90.19	Auxílio-Fardamento				20.000,00	20.000,00
3.3.90.30	Material de Consumo				50.000,00	50.000,00
3.3.90.33	Passagens e Despesas com Locomoção				5.000,00	5.000,00
3.3.90.34	Outras Despesas de Pessoal decorrentes de Contratos de Terceirização				5.000,00	5.000,00
3.3.90.35	Serviços de Consultoria				250.000,00	250.000,00
3.3.90.36	Outros Serviços de Terceiros - Pessoa Física				150.000,00	150.000,00
3.3.90.39	Outros Serviços de Terceiros - Pessoa Jurídica				100.000,00	100.000,00
3.3.90.46	Auxílio-Alimentação				300.000,00	300.000,00
3.3.90.47	Obrigações Tributárias e Contributivas				25.000,00	25.000,00
15 451	Infra-Estrutura Urbana			7.754.000,00		7.754.000,00
15 451 1501	INFRAESTRUTURA URBANA E MOBILIDADE			6.654.000,00		6.654.000,00
15 451 1501 1.41	AQUISIÇÃO DE EQUIPAMENTOS, MÁQUINAS, VEÍCULOS E OUTROS VINCULADOS AO PROGRAMA DE INFRAESTRUTURA URBANA E MOBILIDADE			60.000,00		60.000,00
4.4.90.52	Equipamentos e Material Permanente			60.000,00		60.000,00
15 451 1501 1.42	PAVIMENTAÇÃO ASFÁLTICA, CALÇAMENTO EM PARALELEPÍPEDO GRANÍTICOS, MEIO FIO E OUTROS TIPOS DE REVESTIMENTO DE VIAS URBANAS.			5.570.000,00		5.570.000,00
4.4.90.51	Obras e Instalações			5.570.000,00		5.570.000,00
15 451 1501 1.43	URBANIZAÇÃO DE ÁREAS RURAIS COM VIAS DE ACESSO, RUAS PAVIMENTADAS E/OU CALÇADAS EM PARALELEPÍPEDO GRANÍTICOS, MEIO FIO E OUTROS TIPOS DE REVESTIMENTO DE VIAS.			30.000,00		30.000,00
4.4.90.51	Obras e Instalações			30.000,00		30.000,00
15 451 1501 1.44	CONSTRUÇÃO, REFORMA, REPAROS, RECUPERAÇÃO E/OU AMPLIAÇÃO DE MUROS, RAMPAS, ESCADARIAS, CALÇADÃO E OUTROS ASSEMELHADOS.			30.000,00		30.000,00
4.4.90.51	Obras e Instalações			30.000,00		30.000,00
15 451 1501 1.46	DESAPROPRIAÇÃO DE IMÓVEIS			34.000,00		34.000,00
4.4.90.61	Aquisição de Imóveis			10.000,00		10.000,00
4.5.90.61	Aquisição de Imóveis			24.000,00		24.000,00

Anexo 6 da Lei Nº 4.320/1964 - Programa de Trabalho

Valores em R$ - Período: Orçamento/2026

Unidade orçamentária: 2008 - SECRETARIA DE DESENVOLVIMENTO URBANO

Código	Especificação	Não orçamentária	Operação especial	Projetos	Atividades	Total
15 451 1501 1.55	FEM-EXECUÇÃO DE OBRAS DE INFRAESTRUTURA, PAVIMENTAÇÃO E CONSTRUÇÕES.			500.000,00		500.000,00
4.4.90.51	Obras e Instalações			500.000,00		500.000,00
15 451 1501 1.56	CONSTRUÇÃO, REFORMA E/OU AMPLIAÇÃO EM DIVERSAS ÁREAS E ESPAÇOS PÚBLICOS, INCLUSIVE OBRAS DE MELHORIA ESTÉTICA E URBANÍSTICA DA CIDADE E REVITALIZAÇÃO DE AVENIDAS.			330.000,00		330.000,00
4.4.90.51	Obras e Instalações			330.000,00		330.000,00
15 451 1501 1.72	EXECUÇÃO DE OBRAS DE CONSTRUÇÃO, REFORMA E/OU AMPLIAÇÃO NO CALÇADÃO.			30.000,00		30.000,00
4.4.90.51	Obras e Instalações			30.000,00		30.000,00
15 451 1501 1.73	EXECUÇÃO DE OBRAS DE CONSTRUÇÃO E RECUPERAÇÃO DE PONTES, BUEIROS, PASSAGENS MOLHADAS E OUTROS.			70.000,00		70.000,00
4.4.90.51	Obras e Instalações			70.000,00		70.000,00
15 451 1502	GESTÃO DE CEMITÉRIOS E SERVIÇOS FUNERÁRIOS			100.000,00		100.000,00
15 451 1502 1.45	CEMITÉRIOS MUNICIPAIS:CONSTRUÇÕES, REFORMAS, AMPLIAÇÕES E OUTRAS OBRAS E INSTALAÇÕES DE CEMITÉRIOS E VELÓRIOS PÚBLICOS			100.000,00		100.000,00
4.4.90.51	Obras e Instalações			100.000,00		100.000,00
15 451 1505	DESENVOLVIMENTO URBANO E INFRAESTRUTURA SUSTENTÁVEL			1.000.000,00		1.000.000,00
15 451 1505 1.109	EXECUÇÃO DE OBRAS DE CANAL DE DRENAGEM URBANA			1.000.000,00		1.000.000,00
4.4.90.51	Obras e Instalações			1.000.000,00		1.000.000,00
20	Agricultura			1.000.000,00		1.000.000,00
20 605	Abastecimento			1.000.000,00		1.000.000,00
20 605 1505	DESENVOLVIMENTO URBANO E INFRAESTRUTURA SUSTENTÁVEL			1.000.000,00		1.000.000,00
20 605 1505 1.110	CONSTRUÇÃO/REFORMA DE MATADOURO PÚBLICO			1.000.000,00		1.000.000,00
4.4.90.51	Obras e Instalações			1.000.000,00		1.000.000,00
26	Transporte			10.030.000,00		10.030.000,00
26 782	Transporte Rodoviário			10.030.000,00		10.030.000,00
26 782 1505	DESENVOLVIMENTO URBANO E INFRAESTRUTURA SUSTENTÁVEL			10.000.000,00		10.000.000,00
26 782 1505 1.108	CONSTRUÇÃO DE VIA EXPRESSA NO MUNICÍPIO			10.000.000,00		10.000.000,00
4.4.90.51	Obras e Instalações			10.000.000,00		10.000.000,00
26 782 2602	TERMINAIS DE TRANSPORTE E SINALIZAÇÃO URBANA			30.000,00		30.000,00
26 782 2602 1.59	CONSTRUÇÃO, REFORMA E/OU AMPLIAÇÃO DE TERMINAIS RODOVIÁRIOS, ABRIGOS DE PASSAGEIROS E SISTEMAS DE SINALIZAÇÃO URBANA, BEM COMO EXECUTAR PROJETOS PARA MELHORAR O TRÂNSITO.			30.000,00		30.000,00
4.4.90.51	Obras e Instalações			30.000,00		30.000,00
27	Desporto e Lazer			450.000,00		450.000,00
27 812	Desporto Comunitário			150.000,00		150.000,00
27 812 2702	DESENVOLVIMENTO DE AÇÕES DO DESPORTO E LAZER			150.000,00		150.000,00
27 812 2702 1.60	CONSTRUÇÃO, REFORMA E RECUPERAÇÃO DE QUADRAS, GINÁSIOS POLIESPORTIVOS, CAMPOS DE FUTEBOL E OUTRAS INSTALAÇÕES DESTINADAS À PRÁTICA DE ESPORTES E LAZER			150.000,00		150.000,00
4.4.90.51	Obras e Instalações			150.000,00		150.000,00
27 813	Lazer			300.000,00		300.000,00

Anexo 6 da Lei Nº 4.320/1964 - Programa de Trabalho

Valores em R$ - Período: Orçamento/2026

Unidade orçamentária: 2008 - SECRETARIA DE DESENVOLVIMENTO URBANO

Código	Especificação	Não orçamentária	Operação especial	Projetos	Atividades	Total
27 813 2702	DESENVOLVIMENTO DE AÇÕES DO DESPORTO E LAZER			300.000,00		300.000,00
27 813 2702 1.61	EXECUÇÃO DE OBRAS DESTINADAS AO DESPORTO E LAZER (PARQUE POLIESPORTIVO).			300.000,00		300.000,00
4.4.90.51	Obras e Instalações			300.000,00		300.000,00
	Total da unidade orçamentária			**39.234.000,00**	**2.471.000,00**	**41.705.000,00**

Unidade orçamentária: 2009 - SECRETARIA MUNICIPAL DE DESENVOLVIMENTO ECONÔMICO, INOVAÇÃO, TURISMO E AGRICULTURA

Código	Especificação	Não orçamentária	Operação especial	Projetos	Atividades	Total
4	Administração			80.000,00	5.773.000,00	5.853.000,00
4 122	Administração Geral			80.000,00	5.773.000,00	5.853.000,00
4 122 417	GESTÃO DA SECRETARIA DE DESENVOLVIMENTO ECONÔMICO, INOVAÇÃO, TURISMO E AGRICULTURA			80.000,00	5.773.000,00	5.853.000,00
4 122 417 1.66	ESTRUTURAÇÃO DA SECRETARIA DE DESENVOLVIMENTO ECONÔMICO, INOVAÇÃO, TURISMO E AGRICULTURA			80.000,00		80.000,00
4.4.90.51	Obras e Instalações			10.000,00		10.000,00
4.4.90.52	Equipamentos e Material Permanente			70.000,00		70.000,00
4 122 417 2.49	PAGAMENTO DE PESSOAL DA SECRETARIA DE DESENVOLVIMENTO ECONÔMICO, INOVAÇÃO, TURISMO E AGRICULTURA				3.713.000,00	3.713.000,00
3.1.90.04	Contratação por Tempo Determinado				2.000.000,00	2.000.000,00
3.1.90.11	Vencimentos e Vantagens Fixas - Pessoal Civil				1.200.000,00	1.200.000,00
3.1.90.13	Obrigações Patronais				400.000,00	400.000,00
3.1.90.92	Despesas de Exercícios Anteriores				1.000,00	1.000,00
3.1.90.94	Indenizações e Restituições Trabalhistas				10.000,00	10.000,00
3.1.90.96	Ressarcimento de Despesas de Pessoal Requisitado				1.000,00	1.000,00
3.1.91.13	Obrigações Patronais				100.000,00	100.000,00
3.1.91.92	Despesas de Exercícios Anteriores				1.000,00	1.000,00
4 122 417 2.118	MANUTENÇÃO DA SECRETARIA DE DESENVOLVIMENTO ECONÔMICO, INOVAÇÃO, TURISMO E AGRICULTURA				2.060.000,00	2.060.000,00
3.3.90.08	Outros Benefícios Assistenciais do servidor e do militar				3.000,00	3.000,00
3.3.90.14	Diárias - Civil				15.000,00	15.000,00
3.3.90.30	Material de Consumo				800.000,00	800.000,00
3.3.90.33	Passagens e Despesas com Locomoção				10.000,00	10.000,00
3.3.90.34	Outras Despesas de Pessoal decorrentes de Contratos de Terceirização				2.000,00	2.000,00
3.3.90.35	Serviços de Consultoria				80.000,00	80.000,00
3.3.90.36	Outros Serviços de Terceiros - Pessoa Física				100.000,00	100.000,00
3.3.90.39	Outros Serviços de Terceiros - Pessoa Jurídica				1.030.000,00	1.030.000,00
3.3.90.47	Obrigações Tributárias e Contributivas				10.000,00	10.000,00
3.3.90.92	Despesas de Exercícios Anteriores				10.000,00	10.000,00
15	Urbanismo				470.000,00	470.000,00
15 452	Serviços Urbanos				470.000,00	470.000,00
15 452 417	GESTÃO DA SECRETARIA DE DESENVOLVIMENTO ECONÔMICO, INOVAÇÃO, TURISMO E AGRICULTURA				470.000,00	470.000,00
15 452 417 2.123	AÇÕES DE MANUTENÇÃO DO CALÇADÃO				470.000,00	470.000,00
3.3.90.30	Material de Consumo				400.000,00	400.000,00

Anexo 6 da Lei Nº 4.320/1964 - Programa de Trabalho

Valores em R$ - Período: Orçamento/2026

Unidade orçamentária: 2009 - SECRETARIA MUNICIPAL DE DESENVOLVIMENTO ECONÔMICO, INOVAÇÃO, TURISMO E AGRICULTURA

Código	Especificação	Não orçamentária	Operação especial	Projetos	Atividades	Total
3.3.90.36	Outros Serviços de Terceiros - Pessoa Física				30.000,00	30.000,00
3.3.90.39	Outros Serviços de Terceiros - Pessoa Jurídica				40.000,00	40.000,00
18	Gestão Ambiental			10.000,00	30.000,00	40.000,00
18 541	Preservação e Conservação Ambiental				30.000,00	30.000,00
18 541 1804	ESTRUTURAÇÃO DE AÇÕES DE PRESERVAÇÃO E CONSERVAÇÃO DA SERRA DO PARÁ				30.000,00	30.000,00
18 541 1804 2.229	IMPLEMENTAÇÃO DE AÇÕES ESTRATÉGICAS DIRECIONADAS A PRESERVAÇÃO E CONSERVAÇÃO DA SERRA DO PARÁ				30.000,00	30.000,00
3.3.90.30	Material de Consumo				20.000,00	20.000,00
3.3.90.36	Outros Serviços de Terceiros - Pessoa Física				10.000,00	10.000,00
18 544	Recursos Hídricos			10.000,00		10.000,00
18 544 1701	INFRAESTRUTURA HÍDRICA E SANITÁRIA			10.000,00		10.000,00
18 544 1701 1.68	EXECUÇÃO DE OBRAS HÍDRICAS E MELHORIAS DE POÇOS E ASSEMELHADOS.			10.000,00		10.000,00
4.4.90.51	Obras e Instalações			10.000,00		10.000,00
20	Agricultura			150.000,00	662.000,00	812.000,00
20 605	Abastecimento			120.000,00	190.000,00	310.000,00
20 605 2001	DESENVOLVIMENTO DA AGRICULTURA SUSTENTÁVEL			120.000,00	190.000,00	310.000,00
20 605 2001 1.165	CONSTRUÇÃO, REFORMA E/OU AMPLIAÇÃO DE MATADOUROS, CENTRAIS DE ABASTECIMENTO E ESTRUTURAÇÃO DE FEIRAS LIVRES.			120.000,00		120.000,00
4.4.90.51	Obras e Instalações			120.000,00		120.000,00
20 605 2001 2.219	MANUTENÇÃO DE MATADOUROS, CENTRAIS DE ABASTECIMENTO E FEIRAS LIVRES.				190.000,00	190.000,00
3.3.90.30	Material de Consumo				100.000,00	100.000,00
3.3.90.36	Outros Serviços de Terceiros - Pessoa Física				10.000,00	10.000,00
3.3.90.39	Outros Serviços de Terceiros - Pessoa Jurídica				80.000,00	80.000,00
20 606	Extensão Rural			30.000,00		30.000,00
20 606 2001	DESENVOLVIMENTO DA AGRICULTURA SUSTENTÁVEL			30.000,00		30.000,00
20 606 2001 1.70	AQUISIÇÃO DE VEÍCULOS, TRATORES, PATRULHA MECANIZADA, MÁQUINAS E EQUIPAMENTOS AGRÍCOLAS DIVERSOS.			30.000,00		30.000,00
4.4.90.52	Equipamentos e Material Permanente			30.000,00		30.000,00
20 608	Promoção da Produção Agropecuária				202.000,00	202.000,00
20 608 2001	DESENVOLVIMENTO DA AGRICULTURA SUSTENTÁVEL				202.000,00	202.000,00
20 608 2001 2.185	APOIO AO DESENVOLVIMENTO DA AGRICULTURA SUSTENTÁVEL, INCLUINDO INCENTIVO A AGRICULTURA FAMILIAR				202.000,00	202.000,00
3.3.90.30	Material de Consumo				50.000,00	50.000,00
3.3.90.32	Material, Bem ou Serviço para Distribuição Gratuita				2.000,00	2.000,00
3.3.90.36	Outros Serviços de Terceiros - Pessoa Física				30.000,00	30.000,00
3.3.90.39	Outros Serviços de Terceiros - Pessoa Jurídica				20.000,00	20.000,00
3.3.90.41	Contribuições				100.000,00	100.000,00
20 691	Promoção Comercial				270.000,00	270.000,00
20 691 2002	EXPOSIÇÃO, FEIRAS E EVENTOS				270.000,00	270.000,00
20 691 2002 2.218	MANUTENÇÃO DAS AÇÕES VINCULADAS AO PROGRAMA DE EXPOSIÇÃO,				270.000,00	270.000,00

Anexo 6 da Lei Nº 4.320/1964 - Programa de Trabalho

Valores em R$ - Período: Orçamento/2026

Unidade orçamentária: 2009 - SECRETARIA MUNICIPAL DE DESENVOLVIMENTO ECONÔMICO, INOVAÇÃO, TURISMO E AGRICULTURA

Código	Especificação	Não orçamentária	Operação especial	Projetos	Atividades	Total
	FEIRAS E EVENTOS					
3.3.90.30	Material de Consumo				50.000,00	50.000,00
3.3.90.31	Premiações Culturais, Artísticas, Científicas, Desportivas e Outras				10.000,00	10.000,00
3.3.90.36	Outros Serviços de Terceiros - Pessoa Física				10.000,00	10.000,00
3.3.90.39	Outros Serviços de Terceiros - Pessoa Jurídica				200.000,00	200.000,00
23	Comércio e Serviços			30.000,00	322.000,00	352.000,00
23 333	Empregabilidade				300.000,00	300.000,00
23 333 814	QUALIFICAÇÃO PROFISSIONAL				300.000,00	300.000,00
23 333 814 2.54	REINSERIR NO MERCADO DE TRABALHO MÃO-DE-OBRA COM QUALIFICAÇÃO PROFISSIONAL ATRAVÉS DE CURSOS, TREINAMENTOS E CAPACITAÇÕES.				300.000,00	300.000,00
3.3.90.30	Material de Consumo				30.000,00	30.000,00
3.3.90.32	Material, Bem ou Serviço para Distribuição Gratuita				10.000,00	10.000,00
3.3.90.36	Outros Serviços de Terceiros - Pessoa Física				60.000,00	60.000,00
3.3.90.39	Outros Serviços de Terceiros - Pessoa Jurídica				200.000,00	200.000,00
23 695	Turismo			30.000,00	22.000,00	52.000,00
23 695 2302	PROMOÇÃO E DESENVOLVIMENTO DO TURISMO			30.000,00	22.000,00	52.000,00
23 695 2302 1.14	PROMOÇÃO DE INFRAESTRUTURA TURISTICA E DESENVOLVIMENTO ECONOMICO.			30.000,00		30.000,00
4.4.90.52	Equipamentos e Material Permanente			30.000,00		30.000,00
23 695 2302 2.39	MANUTENÇÃO DAS AÇÕES DE PROMOÇÃO DO TURISMO LOCAL E DESENVOLVIMENTO ECONÔMICO				22.000,00	22.000,00
3.3.90.30	Material de Consumo				10.000,00	10.000,00
3.3.90.36	Outros Serviços de Terceiros - Pessoa Física				5.000,00	5.000,00
3.3.90.39	Outros Serviços de Terceiros - Pessoa Jurídica				5.000,00	5.000,00
3.3.90.47	Obrigações Tributárias e Contributivas				2.000,00	2.000,00
	Total da unidade orçamentária			**270.000,00**	**7.257.000,00**	**7.527.000,00**

Unidade orçamentária: 2010 - SECRETARIA MUNICIPAL DE INFRAESTRUTURA E MEIO AMBIENTE

Código	Especificação	Não orçamentária	Operação especial	Projetos	Atividades	Total
15	Urbanismo			875.000,00	34.082.500,00	34.957.500,00
15 122	Administração Geral			175.000,00	18.410.500,00	18.585.500,00
15 122 412	MODERNIZAÇÃO DA ESTRUTURA FÍSICA			155.000,00		155.000,00
15 122 412 1.39	ESTRUTURAÇÃO E MODERNIZAÇÃO DE INSTALAÇÕES NOS PRÉDIOS PÚBLICOS MUNICIPAIS			155.000,00		155.000,00
4.4.90.51	Obras e Instalações			50.000,00		50.000,00
4.4.90.52	Equipamentos e Material Permanente			100.000,00		100.000,00
4.4.90.92	Despesas de Exercícios Anteriores			5.000,00		5.000,00
15 122 416	GESTÃO DA SECRETARIA DE INFRAESTRUTURA E MEIO AMBIENTE			20.000,00	18.410.500,00	18.430.500,00
15 122 416 1.24	REEQUIPAMENTO DA SECRETARIA DE INFRAESTRUTURA E MEIO AMBIENTE: AQUISIÇÃO DE VEÍCULOS, MÓVEIS, MÁQUINAS E EQUIPAMENTOS DIVERSOS.			20.000,00		20.000,00
4.4.90.52	Equipamentos e Material Permanente			20.000,00		20.000,00
15 122 416 2.50	PAGAMENTO DE PESSOAL DA SECRETARIA DE INFRAESTRUTURA E MEIO				14.972.500,00	14.972.500,00

Anexo 6 da Lei Nº 4.320/1964 - Programa de Trabalho

Valores em R$ - Período: Orçamento/2026

Unidade orçamentária: 2010-SECRETARIA MUNICIPAL DE INFRAESTRUTURA E MEIO AMBIENTE

Código	Especificação	Não orçamentária	Operação especial	Projetos	Atividades	Total
	AMBIENTE					
3.1.90.04	Contratação por Tempo Determinado				9.635.500,00	9.635.500,00
3.1.90.11	Vencimentos e Vantagens Fixas - Pessoal Civil				3.000.000,00	3.000.000,00
3.1.90.13	Obrigações Patronais				2.000.000,00	2.000.000,00
3.1.90.92	Despesas de Exercícios Anteriores				3.000,00	3.000,00
3.1.90.94	Indenizações e Restituições Trabalhistas				30.000,00	30.000,00
3.1.90.96	Ressarcimento de Despesas de Pessoal Requisitado				3.000,00	3.000,00
3.1.91.13	Obrigações Patronais				300.000,00	300.000,00
3.1.91.92	Despesas de Exercícios Anteriores				1.000,00	1.000,00
15 122 416 2.116	GESTÃO ADMINISTRATIVA DA SECRETARIA DE INFRAESTRUTURA E MEIO AMBIENTE				3.438.000,00	3.438.000,00
3.3.90.08	Outros Benefícios Assistenciais do servidor e do militar				2.000,00	2.000,00
3.3.90.14	Diárias - Civil				10.000,00	10.000,00
3.3.90.30	Material de Consumo				800.000,00	800.000,00
3.3.90.33	Passagens e Despesas com Locomoção				5.000,00	5.000,00
3.3.90.34	Outras Despesas de Pessoal decorrentes de Contratos de Terceirização				10.000,00	10.000,00
3.3.90.35	Serviços de Consultoria				80.000,00	80.000,00
3.3.90.36	Outros Serviços de Terceiros - Pessoa Física				30.000,00	30.000,00
3.3.90.39	Outros Serviços de Terceiros - Pessoa Jurídica				2.500.000,00	2.500.000,00
3.3.90.47	Obrigações Tributárias e Contributivas				1.000,00	1.000,00
15 451	Infra-Estrutura Urbana				3.000.000,00	3.000.000,00
15 451 1501	INFRAESTRUTURA URBANA E MOBILIDADE				3.000.000,00	3.000.000,00
15 451 1501 2.132	MANUTENÇÃO E REPOSIÇÃO DE CALÇAMENTO E RECAPEAMENTO ASFÁLTICO.				3.000.000,00	3.000.000,00
3.3.90.30	Material de Consumo				1.500.000,00	1.500.000,00
3.3.90.39	Outros Serviços de Terceiros - Pessoa Jurídica				1.500.000,00	1.500.000,00
15 452	Serviços Urbanos			30.000,00	12.672.000,00	12.702.000,00
15 452 1502	GESTÃO DE CEMITÉRIOS E SERVIÇOS FUNERÁRIOS				22.000,00	22.000,00
15 452 1502 2.128	MANUTENÇÃO DE CEMITÉRIOS PÚBLICOS MUNICIPAIS				22.000,00	22.000,00
3.3.90.30	Material de Consumo				1.000,00	1.000,00
3.3.90.36	Outros Serviços de Terceiros - Pessoa Física				1.000,00	1.000,00
3.3.90.39	Outros Serviços de Terceiros - Pessoa Jurídica				20.000,00	20.000,00
15 452 1503	CIDADE LIMPA - VIAS E LOGRADOUROS URBANOS			30.000,00	12.040.000,00	12.070.000,00
15 452 1503 1.63	AQUISIÇÃO DE VEÍCULOS, MÁQUINAS E EQUIPAMENTOS DIVERSOS, INCLUSIVE MÁQUINAS PESADAS PARA O SERVIÇO PÚBLICO.			30.000,00		30.000,00
4.4.90.52	Equipamentos e Material Permanente			30.000,00		30.000,00
15 452 1503 2.130	MANUTENÇÃO DA LIMPEZA URBANA E COLETA DE LIXO NO MUNICÍPIO, INCLUSIVE O LIXO HOSPITALAR				12.040.000,00	12.040.000,00
3.3.90.30	Material de Consumo				30.000,00	30.000,00
3.3.90.36	Outros Serviços de Terceiros - Pessoa Física				10.000,00	10.000,00
3.3.90.39	Outros Serviços de Terceiros - Pessoa Jurídica				12.000.000,00	12.000.000,00
15 452 1504	PRAÇAS, PARQUES E ÁREAS DE LAZER				610.000,00	610.000,00

Anexo 6 da Lei Nº 4.320/1964 - Programa de Trabalho

Valores em R$ - Período: Orçamento/2026

Unidade orçamentária: 2010-SECRETARIA MUNICIPAL DE INFRAESTRUTURA E MEIO AMBIENTE

Código	Especificação	Não orçamentária	Operação especial	Projetos	Atividades	Total
15 452 1504 2.135	MANUTENÇÃO DE PRAÇAS DO MUNICÍPIO (ÁREAS VERDES)				610.000,00	610.000,00
3.3.90.30	Material de Consumo				600.000,00	600.000,00
3.3.90.36	Outros Serviços de Terceiros - Pessoa Física				5.000,00	5.000,00
3.3.90.39	Outros Serviços de Terceiros - Pessoa Jurídica				5.000,00	5.000,00
15 813	Lazer			670.000,00		670.000,00
15 813 1504	PRAÇAS, PARQUES E ÁREAS DE LAZER			670.000,00		670.000,00
15 813 1504 1.53	CONSTRUÇÃO, REFORMA E/OU AMPLIAÇÃO DE PRAÇAS, PARQUES MUNICIPAIS, JARDINS E ÁREAS DE LAZER PÚBLICAS			670.000,00		670.000,00
4.4.90.51	Obras e Instalações			670.000,00		670.000,00
17	Saneamento			120.000,00	930.000,00	1.050.000,00
17 511	Saneamento Básico Rural			20.000,00		20.000,00
17 511 1701	INFRAESTRUTURA HÍDRICA E SANITÁRIA			20.000,00		20.000,00
17 511 1701 1.64	EXECUÇÃO DE OBRAS DE SANEAMENTO EM VILAS DO MUNICÍPIO, INCLUINDO MELHORIAS SANITÁRIAS, ESTAÇÃO DE TRATAMENTO DE ESGOTO E OUTROS.			20.000,00		20.000,00
4.4.90.51	Obras e Instalações			20.000,00		20.000,00
17 512	Saneamento Básico Urbano			50.000,00	930.000,00	980.000,00
17 512 1701	INFRAESTRUTURA HÍDRICA E SANITÁRIA			50.000,00	930.000,00	980.000,00
17 512 1701 1.65	EXECUÇÃO DE OBRAS DE SANEAMENTO URBANO, INCLUINDO MELHORIAS SANITÁRIAS, DRENAGEM, REDES DE ESGOTO, SISTEMA DE TRATAMENTO, LIMPEZA DE CANAIS, CÓRREGOS, RIOS E OUTROS.			50.000,00		50.000,00
4.4.90.51	Obras e Instalações			50.000,00		50.000,00
17 512 1701 2.301	MANUTENÇÃO E RFEPOSIÇÃO DE SANEAMENTO BÁSICO				930.000,00	930.000,00
3.3.90.30	Material de Consumo				850.000,00	850.000,00
3.3.90.36	Outros Serviços de Terceiros - Pessoa Física				30.000,00	30.000,00
3.3.90.39	Outros Serviços de Terceiros - Pessoa Jurídica				50.000,00	50.000,00
17 544	Recursos Hídricos			50.000,00		50.000,00
17 544 1701	INFRAESTRUTURA HÍDRICA E SANITÁRIA			50.000,00		50.000,00
17 544 1701 1.103	EXECUÇÃO DE OBRAS HÍDRICAS ESTRUTURADAS DA ADUTORA DO ALTO CAPIBARIBE			50.000,00		50.000,00
4.4.90.51	Obras e Instalações			50.000,00		50.000,00
18	Gestão Ambiental			70.000,00	232.000,00	302.000,00
18 541	Preservação e Conservação Ambiental			60.000,00	80.000,00	140.000,00
18 541 1801	SANTA CRUZ - CIDADE SUSTENTÁVEL			60.000,00	80.000,00	140.000,00
18 541 1801 1.54	ESTRUTURAÇÃO DAS AÇÕES DE PRESERVAÇÃO E CONSERVAÇÃO DO MEIO AMBIENTE, INCLUSIVE ATRAVÉS DE AMPLIAÇÃO DE ÁREAS VERDES E COLETA SELETIVA			50.000,00		50.000,00
4.4.90.51	Obras e Instalações			50.000,00		50.000,00
18 541 1801 1.102	IMPLANTAÇÃO DE ECOPONTO SUSTENTÁVEL			10.000,00		10.000,00
4.4.90.51	Obras e Instalações			5.000,00		5.000,00
4.4.90.52	Equipamentos e Material Permanente			5.000,00		5.000,00
18 541 1801 2.221	AÇÕES VOLTADAS A PRESERVAÇÃO DO MEIO AMBIENTE ATRAVÉS DE AGENTE JOVEM AMBIENTAL				80.000,00	80.000,00
3.3.90.30	Material de Consumo				30.000,00	30.000,00

Anexo 6 da Lei Nº 4.320/1964 - Programa de Trabalho

Valores em R$ - Período: Orçamento/2026

Unidade orçamentária: 2010-SECRETARIA MUNICIPAL DE INFRAESTRUTURA E MEIO AMBIENTE

Código	Especificação	Não orçamentária	Operação especial	Projetos	Atividades	Total
3.3.90.36	Outros Serviços de Terceiros - Pessoa Física				20.000,00	20.000,00
3.3.90.39	Outros Serviços de Terceiros - Pessoa Jurídica				30.000,00	30.000,00
18 542	Controle Ambiental			10.000,00	152.000,00	162.000,00
18 542 1801	SANTA CRUZ - CIDADE SUSTENTÁVEL				116.000,00	116.000,00
18 542 1801 2.124	MANUTENÇÃO DE AÇÕES DE PRESERVAÇÃO E CONTROLE AMBIENTAL, INCLUSIVE COLETIVA SELETIVA.				116.000,00	116.000,00
3.3.90.30	Material de Consumo				100.000,00	100.000,00
3.3.90.36	Outros Serviços de Terceiros - Pessoa Física				10.000,00	10.000,00
3.3.90.39	Outros Serviços de Terceiros - Pessoa Jurídica				5.000,00	5.000,00
3.3.90.47	Obrigações Tributárias e Contributivas				1.000,00	1.000,00
18 542 1802	RESÍDUOS SÓLIDOS URBANOS			10.000,00	36.000,00	46.000,00
18 542 1802 1.58	CONSTRUÇÃO, REFORMA, REPAROS, RECUPERAÇÃO E/OU AMPLIAÇÃO DE ATERROS SANITÁRIOS E USINAS DE COMPOSTAGENS.			10.000,00		10.000,00
4.4.90.51	Obras e Instalações			10.000,00		10.000,00
18 542 1802 2.126	REALIZAÇÃO DE AÇÕES PARA MANTER ATERRO SANITÁRIO				36.000,00	36.000,00
3.3.90.30	Material de Consumo				3.000,00	3.000,00
3.3.90.36	Outros Serviços de Terceiros - Pessoa Física				3.000,00	3.000,00
3.3.90.39	Outros Serviços de Terceiros - Pessoa Jurídica				30.000,00	30.000,00
20	Agricultura			120.000,00	700.000,00	820.000,00
20 605	Abastecimento			120.000,00	700.000,00	820.000,00
20 605 2001	DESENVOLVIMENTO DA AGRICULTURA SUSTENTÁVEL			120.000,00	700.000,00	820.000,00
20 605 2001 1.166	CONSTRUÇÃO, REFORMA E/OU AMPLIAÇÃO DE MERCADOS			120.000,00		120.000,00
4.4.90.51	Obras e Instalações			120.000,00		120.000,00
20 605 2001 2.220	MANUTENÇÃO DE MERCADOS				700.000,00	700.000,00
3.3.90.30	Material de Consumo				700.000,00	700.000,00
25	Energia			119.000,00	9.500.000,00	9.619.000,00
25 452	Serviços Urbanos			119.000,00	9.500.000,00	9.619.000,00
25 452 2501	ILUMINA SANTA CRUZ - ILUMINAÇÃO PÚBLICA EFICIENTE			119.000,00	9.500.000,00	9.619.000,00
25 452 2501 1.62	EXPANSÃO DA REDE DE ILUMINAÇÃO PÚBLICA, INCLUINDO AQUISIÇÃO DE PEÇAS, POSTES, CABOS, TRANSFORMADORES E OUTROS ASSEMELHADOS			119.000,00		119.000,00
4.4.90.51	Obras e Instalações			19.000,00		19.000,00
4.4.90.52	Equipamentos e Material Permanente			100.000,00		100.000,00
25 452 2501 2.129	MANUTENÇÃO DE AÇÕES DE MELHORIA DA ILUMINAÇÃO PÚBLICA				9.500.000,00	9.500.000,00
3.3.90.30	Material de Consumo				3.530.000,00	3.530.000,00
3.3.90.35	Serviços de Consultoria				60.000,00	60.000,00
3.3.90.36	Outros Serviços de Terceiros - Pessoa Física				10.000,00	10.000,00
3.3.90.39	Outros Serviços de Terceiros - Pessoa Jurídica				5.900.000,00	5.900.000,00
26	Transporte				30.000,00	30.000,00
26 782	Transporte Rodoviário				30.000,00	30.000,00
26 782 2603	INFRAESTRUTURA EM TRANSPORTE				30.000,00	30.000,00
26 782 2603 2.134	MANUTENÇÃO E CONSERVAÇÃO DE ESTRADAS E VIAS DE ACESSO DO MUNICÍPIO.				30.000,00	30.000,00

Anexo 6 da Lei Nº 4.320/1964 - Programa de Trabalho

Valores em R$ - Período: Orçamento/2026

Unidade orçamentária: 2010 - SECRETARIA MUNICIPAL DE INFRAESTRUTURA E MEIO AMBIENTE

Código	Especificação	Não orçamentária	Operação especial	Projetos	Atividades	Total
3.3.90.30	Material de Consumo				10.000,00	10.000,00
3.3.90.36	Outros Serviços de Terceiros - Pessoa Física				10.000,00	10.000,00
3.3.90.39	Outros Serviços de Terceiros - Pessoa Jurídica				10.000,00	10.000,00
	Total da unidade orçamentária			**1.304.000,00**	**45.474.500,00**	**46.778.500,00**

Unidade orçamentária: 2011 - FUNDO DE PROTEÇÃO DE ANIMAIS DE PEQUENO PORTE

Código	Especificação	Não orçamentária	Operação especial	Projetos	Atividades	Total
4	Administração				530.000,00	530.000,00
4 122	Administração Geral				530.000,00	530.000,00
4 122 416	GESTÃO DA SECRETARIA DE INFRAESTRUTURA E MEIO AMBIENTE				530.000,00	530.000,00
4 122 416 2.133	MANUTENÇÃO DE AÇÕES DA AME ANIMAL				530.000,00	530.000,00
3.3.90.30	Material de Consumo				500.000,00	500.000,00
3.3.90.36	Outros Serviços de Terceiros - Pessoa Física				30.000,00	30.000,00
18	Gestão Ambiental				35.000,00	35.000,00
18 542	Controle Ambiental				35.000,00	35.000,00
18 542 415	PROTEÇÃO DE ANIMAIS DE PEQUENO PORTE				35.000,00	35.000,00
18 542 415 2.57	MANUTENÇÃO DAS ATIVIDADES PARA PROTEÇÃO DE ANIMAIS DE PEQUENO PORTE.				35.000,00	35.000,00
3.3.90.30	Material de Consumo				10.000,00	10.000,00
3.3.90.36	Outros Serviços de Terceiros - Pessoa Física				20.000,00	20.000,00
3.3.90.39	Outros Serviços de Terceiros - Pessoa Jurídica				5.000,00	5.000,00
	Total da unidade orçamentária				**565.000,00**	**565.000,00**

Unidade orçamentária: 2012 - SECRETARIA MUNICIPAL DE GOVERNO

Código	Especificação	Não orçamentária	Operação especial	Projetos	Atividades	Total
4	Administração			50.000,00	2.485.000,00	2.535.000,00
4 122	Administração Geral			30.000,00	893.000,00	923.000,00
4 122 421	SECRETARIA DE GOVERNO GESTÃO E ARTICULAÇÃO GOVERNAMENTAL			10.000,00	673.000,00	683.000,00
4 122 421 1.167	AQUISIÇÃO DE MÓVEIS, MÁQUINAS E EQUIPAMENTOS DIVERSOS DESTINADOS A SECRETARIA DE GOVERNO			10.000,00		10.000,00
4.4.90.52	Equipamentos e Material Permanente			10.000,00		10.000,00
4 122 421 2.233	PAGAMENTO DE PESSOAL DA SECRETARIA DE GOVERNO				571.000,00	571.000,00
3.1.90.04	Contratação por Tempo Determinado				200.000,00	200.000,00
3.1.90.11	Vencimentos e Vantagens Fixas - Pessoal Civil				300.000,00	300.000,00
3.1.90.13	Obrigações Patronais				50.000,00	50.000,00
3.1.90.94	Indenizações e Restituições Trabalhistas				1.000,00	1.000,00
3.1.91.13	Obrigações Patronais				20.000,00	20.000,00
4 122 421 2.234	MANUTENÇÃO DAS AÇÕES ADMINISTRATIVAS DA SECRETARIA DE GOVERNO				102.000,00	102.000,00
3.3.50.43	Subvenções Sociais				5.000,00	5.000,00
3.3.90.08	Outros Benefícios Assistenciais do servidor e do militar				1.000,00	1.000,00
3.3.90.14	Diárias - Civil				10.000,00	10.000,00
3.3.90.30	Material de Consumo				30.000,00	30.000,00

Anexo 6 da Lei Nº 4.320/1964 - Programa de Trabalho

Valores em R$ - Período: Orçamento/2026

Unidade orçamentária: 2012-SECRETARIA MUNICIPAL DE GOVERNO

Código	Especificação	Não orçamentária	Operação especial	Projetos	Atividades	Total
3.3.90.33	Passagens e Despesas com Locomoção				2.000,00	2.000,00
3.3.90.36	Outros Serviços de Terceiros - Pessoa Física				20.000,00	20.000,00
3.3.90.39	Outros Serviços de Terceiros - Pessoa Jurídica				30.000,00	30.000,00
3.3.90.47	Obrigações Tributárias e Contributivas				4.000,00	4.000,00
4 122 818	PROGRAMA CASA DA JUSTIÇA E CIDADANIA			20.000,00	220.000,00	240.000,00
4 122 818 1.95	AQUISIÇÃO DE MÓVEIS, MÁQUINAS E EQUIPAMENTOS DIVERSOS PARA CASA DA JUSTIÇA E CIDADANIA			20.000,00		20.000,00
4.4.90.52	Equipamentos e Material Permanente			20.000,00		20.000,00
4 122 818 2.180	MANUTENÇÃO DA CASA DA JUSTIÇA E CIDADANIA				220.000,00	220.000,00
3.1.90.04	Contratação por Tempo Determinado				140.000,00	140.000,00
3.1.90.13	Obrigações Patronais				30.000,00	30.000,00
3.3.90.30	Material de Consumo				10.000,00	10.000,00
3.3.90.36	Outros Serviços de Terceiros - Pessoa Física				20.000,00	20.000,00
3.3.90.39	Outros Serviços de Terceiros - Pessoa Jurídica				20.000,00	20.000,00
4 131	Comunicação Social			20.000,00	1.592.000,00	1.612.000,00
4 131 402	COMUNICAÇÃO SOCIAL E TRANSPARÊNCIA			20.000,00	1.592.000,00	1.612.000,00
4 131 402 1.52	AQUISIÇÃO DE EQUIPAMENTOS DIVERSOS PARA A SEC. EXECUTIVA DE COMUNICAÇÃO			20.000,00		20.000,00
4.4.90.52	Equipamentos e Material Permanente			20.000,00		20.000,00
4 131 402 2.68	REALIZAÇÃO DE COMUNICAÇÃO SOCIAL E DIVULGAÇÃO INSTITUCIONAL DO MUNICÍPIO.				820.000,00	820.000,00
3.3.90.30	Material de Consumo				10.000,00	10.000,00
3.3.90.36	Outros Serviços de Terceiros - Pessoa Física				10.000,00	10.000,00
3.3.90.39	Outros Serviços de Terceiros - Pessoa Jurídica				800.000,00	800.000,00
4 131 402 2.122	MANUTENÇÃO E COORDENAÇÃO GERAL DA SECRETARIA EXECUTIVA DE COMUNICAÇÃO SOCIAL				772.000,00	772.000,00
3.3.90.14	Diárias - Civil				30.000,00	30.000,00
3.3.90.30	Material de Consumo				20.000,00	20.000,00
3.3.90.33	Passagens e Despesas com Locomoção				1.000,00	1.000,00
3.3.90.35	Serviços de Consultoria				1.000,00	1.000,00
3.3.90.36	Outros Serviços de Terceiros - Pessoa Física				20.000,00	20.000,00
3.3.90.39	Outros Serviços de Terceiros - Pessoa Jurídica				700.000,00	700.000,00
14	Direitos da Cidadania				365.000,00	365.000,00
14 422	Direitos Individuais, Coletivos e Difusos				365.000,00	365.000,00
14 422 1401	PROGRAMA DEBUTANTES DE SUCESSO " VALORIZAÇÃO E OPORTUNIDADES PARA ADOLESCENTES"				165.000,00	165.000,00
14 422 1401 2.357	MANUTENÇÃO DO EVENTO DEBUTANTES DE SUCESSO				165.000,00	165.000,00
3.3.90.30	Material de Consumo				20.000,00	20.000,00
3.3.90.36	Outros Serviços de Terceiros - Pessoa Física				25.000,00	25.000,00
3.3.90.39	Outros Serviços de Terceiros - Pessoa Jurídica				120.000,00	120.000,00
14 422 1402	PROGRAMA CASAMENTO COMUNITÁRIO " LAÇOS DA CIDADANIA"				200.000,00	200.000,00
14 422 1402 2.361	MANUTENÇÃO DO EVENTO CASAMENTO COMUNITÁRIO				200.000,00	200.000,00
3.3.90.30	Material de Consumo				20.000,00	20.000,00

Anexo 6 da Lei Nº 4.320/1964 - Programa de Trabalho

Valores em R$ - Período: Orçamento/2026

Unidade orçamentária: 2012 - SECRETARIA MUNICIPAL DE GOVERNO

Código	Especificação	Não orçamentária	Operação especial	Projetos	Atividades	Total
3.3.90.36	Outros Serviços de Terceiros - Pessoa Física				10.000,00	10.000,00
3.3.90.39	Outros Serviços de Terceiros - Pessoa Jurídica				170.000,00	170.000,00
	Total da unidade orçamentária			**50.000,00**	**2.850.000,00**	**2.900.000,00**

Unidade orçamentária: 2013 - SECRETARIA MUNICIPAL DE ESPORTES, JUVENTUDE E LAZER

Código	Especificação	Não orçamentária	Operação especial	Projetos	Atividades	Total
14	Direitos da Cidadania				128.000,00	128.000,00
14 122	Administração Geral				128.000,00	128.000,00
14 122 419	COORDENADORIA MUNICIPAL DA JUVENTUDE				128.000,00	128.000,00
14 122 419 2.115	MANUTENÇÃO DA COORDENADORIA DA JUVENTUDE				128.000,00	128.000,00
3.1.90.04	Contratação por Tempo Determinado				20.000,00	20.000,00
3.1.90.11	Vencimentos e Vantagens Fixas - Pessoal Civil				20.000,00	20.000,00
3.1.90.13	Obrigações Patronais				10.000,00	10.000,00
3.1.91.13	Obrigações Patronais				5.000,00	5.000,00
3.3.90.14	Diárias - Civil				2.000,00	2.000,00
3.3.90.30	Material de Consumo				20.000,00	20.000,00
3.3.90.36	Outros Serviços de Terceiros - Pessoa Física				30.000,00	30.000,00
3.3.90.39	Outros Serviços de Terceiros - Pessoa Jurídica				20.000,00	20.000,00
3.3.90.47	Obrigações Tributárias e Contributivas				1.000,00	1.000,00
27	Desporto e Lazer			5.000,00	1.923.000,00	1.928.000,00
27 122	Administração Geral			5.000,00	838.000,00	843.000,00
27 122 2701	GESTÃO DA SECRETARIA MUNICIPAL DE ESPORTES, JUVENTUDE E LAZER			5.000,00	838.000,00	843.000,00
27 122 2701 1.30	AQUISIÇÃO DE EQUIPAMENTOS DIVERSOS PARA A SECRETARIA DE ESPORTES, JUVENTUDE E LAZER			5.000,00		5.000,00
4.4.90.52	Equipamentos e Material Permanente			5.000,00		5.000,00
27 122 2701 2.73	MANUTENÇÃO DAS ATIVIDADES DA SECRETARIA MUNICIPAL DE ESPORTES, JUVENTUDE E LAZER				838.000,00	838.000,00
3.1.90.04	Contratação por Tempo Determinado				200.000,00	200.000,00
3.1.90.11	Vencimentos e Vantagens Fixas - Pessoal Civil				400.000,00	400.000,00
3.1.90.13	Obrigações Patronais				60.000,00	60.000,00
3.1.91.13	Obrigações Patronais				60.000,00	60.000,00
3.3.90.14	Diárias - Civil				2.000,00	2.000,00
3.3.90.30	Material de Consumo				100.000,00	100.000,00
3.3.90.36	Outros Serviços de Terceiros - Pessoa Física				10.000,00	10.000,00
3.3.90.47	Obrigações Tributárias e Contributivas				6.000,00	6.000,00
27 812	Desporto Comunitário				1.055.000,00	1.055.000,00
27 812 2702	DESENVOLVIMENTO DE AÇÕES DO DESPORTO E LAZER				1.045.000,00	1.045.000,00
27 812 2702 2.74	APOIAR OS EVENTOS ESPORTIVOS DO MUNICÍPIO, INCENTIVANDO A FORMAÇÃO DE ATLETAS NA CIDADE E ZONA RURAL				845.000,00	845.000,00
3.3.50.43	Subvenções Sociais				5.000,00	5.000,00
3.3.90.30	Material de Consumo				10.000,00	10.000,00
3.3.90.31	Premiações Culturais, Artísticas, Científicas, Desportivas e Outras				10.000,00	10.000,00
3.3.90.32	Material, Bem ou Serviço para Distribuição Gratuita				10.000,00	10.000,00

Anexo 6 da Lei Nº 4.320/1964 - Programa de Trabalho

Valores em R$ - Período: Orçamento/2026

Unidade orçamentária: 2013 - SECRETARIA MUNICIPAL DE ESPORTES, JUVENTUDE E LAZER

Código	Especificação	Não orçamentária	Operação especial	Projetos	Atividades	Total
3.3.90.36	Outros Serviços de Terceiros - Pessoa Física				10.000,00	10.000,00
3.3.90.39	Outros Serviços de Terceiros - Pessoa Jurídica				200.000,00	200.000,00
3.3.90.41	Contribuições				600.000,00	600.000,00
27 812 2702 2.187	AÇÕES DE INCENTIVO AOS ATLETAS ATRAVÉS DE CONCESSÃO DE BOLSA ATLETA				200.000,00	200.000,00
3.3.90.48	Outros Auxílios Financeiros a Pessoas Físicas				200.000,00	200.000,00
27 812 2703	PROGRAMA CAMINHOS DO ESPORTE				10.000,00	10.000,00
27 812 2703 2.151	MANUTENÇÃO DE AÇÕES VOLTADAS AO ESPORTE NO MUNICÍPIO				10.000,00	10.000,00
3.3.90.30	Material de Consumo				2.000,00	2.000,00
3.3.90.36	Outros Serviços de Terceiros - Pessoa Física				2.000,00	2.000,00
3.3.90.39	Outros Serviços de Terceiros - Pessoa Jurídica				6.000,00	6.000,00
27 813	Lazer				30.000,00	30.000,00
27 813 2702	DESENVOLVIMENTO DE AÇÕES DO DESPORTO E LAZER				30.000,00	30.000,00
27 813 2702 2.75	REALIZAÇÃO DE ATIVIDADES VINCULADAS AO LAZER NO MUNICÍPIO E ZONA RURAL.				30.000,00	30.000,00
3.3.90.30	Material de Consumo				10.000,00	10.000,00
3.3.90.31	Premiações Culturais, Artísticas, Científicas, Desportivas e Outras				5.000,00	5.000,00
3.3.90.36	Outros Serviços de Terceiros - Pessoa Física				5.000,00	5.000,00
3.3.90.39	Outros Serviços de Terceiros - Pessoa Jurídica				10.000,00	10.000,00
	Total da unidade orçamentária			**5.000,00**	**2.051.000,00**	**2.056.000,00**

Unidade orçamentária: 2014 - SECRETARIA DE DESENVOLVIMENTO SOCIAL E DA MULHER

Código	Especificação	Não orçamentária	Operação especial	Projetos	Atividades	Total
4	Administração			30.000,00	4.143.000,00	4.173.000,00
4 122	Administração Geral			30.000,00	4.143.000,00	4.173.000,00
4 122 414	GESTÃO DE DESENVOLVIMENTO SOCIAL			30.000,00	4.143.000,00	4.173.000,00
4 122 414 1.16	AQUISIÇÃO DE MÓVEIS, MÁQUINAS E EQUIPAMENTOS DIVERSOS DESTINADOS A SECRETARIA DE DESENVOLVIMENTO SOCIAL E DA MULHER			30.000,00		30.000,00
4.4.90.52	Equipamentos e Material Permanente			30.000,00		30.000,00
4 122 414 2.25	MANUTENÇÃO DE CASA DE APOIO				500.000,00	500.000,00
3.1.90.04	Contratação por Tempo Determinado				250.000,00	250.000,00
3.1.90.13	Obrigações Patronais				50.000,00	50.000,00
3.3.90.30	Material de Consumo				100.000,00	100.000,00
3.3.90.36	Outros Serviços de Terceiros - Pessoa Física				50.000,00	50.000,00
3.3.90.39	Outros Serviços de Terceiros - Pessoa Jurídica				50.000,00	50.000,00
4 122 414 2.42	GESTÃO DA SECRETARIA DE DESENVOLVIMENTO SOCIAL E DA MULHER				3.639.000,00	3.639.000,00
3.1.90.04	Contratação por Tempo Determinado				1.000.000,00	1.000.000,00
3.1.90.11	Vencimentos e Vantagens Fixas - Pessoal Civil				1.000.000,00	1.000.000,00
3.1.90.13	Obrigações Patronais				250.000,00	250.000,00
3.1.90.94	Indenizações e Restituições Trabalhistas				1.000,00	1.000,00
3.1.91.13	Obrigações Patronais				100.000,00	100.000,00
3.3.90.08	Outros Benefícios Assistenciais do servidor e do militar				3.000,00	3.000,00

Anexo 6 da Lei Nº 4.320/1964 - Programa de Trabalho

Valores em R$ - Período: Orçamento/2026

Unidade orçamentária: 2014-SECRETARIA DE DESENVOLVIMENTO SOCIAL E DA MULHER

Código	Especificação	Não orçamentária	Operação especial	Projetos	Atividades	Total
3.3.90.14	Diárias - Civil				30.000,00	30.000,00
3.3.90.30	Material de Consumo				300.000,00	300.000,00
3.3.90.33	Passagens e Despesas com Locomoção				5.000,00	5.000,00
3.3.90.36	Outros Serviços de Terceiros - Pessoa Física				150.000,00	150.000,00
3.3.90.39	Outros Serviços de Terceiros - Pessoa Jurídica				750.000,00	750.000,00
3.3.90.47	Obrigações Tributárias e Contributivas				50.000,00	50.000,00
4 122 414 2.172	CONCESSÃO DE APOIO FINANCEIRO AO PROJETO SOCIAL "SABÃO CASEIRO"				4.000,00	4.000,00
3.3.90.41	Contribuições				4.000,00	4.000,00
8	Assistência Social			103.000,00	1.774.000,00	1.877.000,00
8 243	Assistência à Criança e ao Adolescente			50.000,00	1.291.000,00	1.341.000,00
8 243 819	CONSELHO TUTELAR			50.000,00	1.291.000,00	1.341.000,00
8 243 819 1.9	AQUISIÇÃO DE MÓVEIS, MÁQUINAS E EQUIPAMENTOS DIVERSOS PARA O CONSELHO TUTELAR.			50.000,00		50.000,00
4.4.90.52	Equipamentos e Material Permanente			50.000,00		50.000,00
8 243 819 2.21	MANUTENÇÃO DAS ATIVIDADES DO CONSELHO TUTELAR, INCLUINDO CAPACITAÇÃO E APOIO A REALIZAÇÃO DE CONFERÊNCIAS				1.291.000,00	1.291.000,00
3.1.90.04	Contratação por Tempo Determinado				250.000,00	250.000,00
3.1.90.11	Vencimentos e Vantagens Fixas - Pessoal Civil				700.000,00	700.000,00
3.1.90.13	Obrigações Patronais				150.000,00	150.000,00
3.1.91.13	Obrigações Patronais				50.000,00	50.000,00
3.3.90.14	Diárias - Civil				35.000,00	35.000,00
3.3.90.30	Material de Consumo				30.000,00	30.000,00
3.3.90.33	Passagens e Despesas com Locomoção				10.000,00	10.000,00
3.3.90.36	Outros Serviços de Terceiros - Pessoa Física				30.000,00	30.000,00
3.3.90.39	Outros Serviços de Terceiros - Pessoa Jurídica				30.000,00	30.000,00
3.3.90.47	Obrigações Tributárias e Contributivas				6.000,00	6.000,00
8 306	Alimentação e Nutrição			53.000,00	483.000,00	536.000,00
8 306 821	PROGRAMA PADARIA SOCIAL			53.000,00	483.000,00	536.000,00
8 306 821 1.268	ESTRUTURAÇÃO DO PROGRAMA PADARIA SOCIAL			53.000,00		53.000,00
4.4.90.51	Obras e Instalações			2.000,00		2.000,00
4.4.90.52	Equipamentos e Material Permanente			50.000,00		50.000,00
4.4.90.92	Despesas de Exercícios Anteriores			1.000,00		1.000,00
8 306 821 2.366	MANUTENÇÃO DAS AÇÕES DO PROGRAMA PADARIA SOCIAL				483.000,00	483.000,00
3.1.90.04	Contratação por Tempo Determinado				200.000,00	200.000,00
3.1.90.11	Vencimentos e Vantagens Fixas - Pessoal Civil				20.000,00	20.000,00
3.1.90.13	Obrigações Patronais				40.000,00	40.000,00
3.1.90.94	Indenizações e Restituições Trabalhistas				1.000,00	1.000,00
3.1.90.96	Ressarcimento de Despesas de Pessoal Requisitado				1.000,00	1.000,00
3.1.91.13	Obrigações Patronais				5.000,00	5.000,00
3.3.90.14	Diárias - Civil				2.000,00	2.000,00
3.3.90.30	Material de Consumo				100.000,00	100.000,00

Anexo 6 da Lei Nº 4.320/1964 - Programa de Trabalho

Valores em R$ - Período: Orçamento/2026

Unidade orçamentária: 2014-SECRETARIA DE DESENVOLVIMENTO SOCIAL E DA MULHER

Código	Especificação	Não orçamentária	Operação especial	Projetos	Atividades	Total
3.3.90.33	Passagens e Despesas com Locomoção				2.000,00	2.000,00
3.3.90.36	Outros Serviços de Terceiros - Pessoa Física				50.000,00	50.000,00
3.3.90.39	Outros Serviços de Terceiros - Pessoa Jurídica				50.000,00	50.000,00
3.3.90.40	Serviços de Tecnologia da Informação e Comunicação - Pessoa Jurídica				5.000,00	5.000,00
3.3.90.47	Obrigações Tributárias e Contributivas				5.000,00	5.000,00
3.3.90.92	Despesas de Exercícios Anteriores				1.000,00	1.000,00
3.3.90.93	Indenizações e Restituições				1.000,00	1.000,00
14	Direitos da Cidadania			140.000,00	751.000,00	891.000,00
14 122	Administração Geral			130.000,00	417.000,00	547.000,00
14 122 420	COORDENADORIA DA MULHER GESTÃO E ARTICULAÇÃO DE POLÍTICAS PARA MULHERES			130.000,00	417.000,00	547.000,00
14 122 420 1.92	ESTRUTURAÇÃO DA COORDENADORIA DA MULHER			100.000,00		100.000,00
4.4.90.51	Obras e Instalações			100.000,00		100.000,00
14 122 420 1.93	AQUISIÇÃO DE MÓVEIS, MÁQUINAS E EQUIPAMENTOS DIVERSOS PARA COORDENADORIA DA MULHER.			30.000,00		30.000,00
4.4.90.52	Equipamentos e Material Permanente			30.000,00		30.000,00
14 122 420 2.114	MANUTENÇÃO DAS AÇÕES DA COORDENADORIA DA MULHER				417.000,00	417.000,00
3.1.90.04	Contratação por Tempo Determinado				180.000,00	180.000,00
3.1.90.11	Vencimentos e Vantagens Fixas - Pessoal Civil				100.000,00	100.000,00
3.1.90.13	Obrigações Patronais				30.000,00	30.000,00
3.1.91.13	Obrigações Patronais				50.000,00	50.000,00
3.3.90.14	Diárias - Civil				10.000,00	10.000,00
3.3.90.30	Material de Consumo				20.000,00	20.000,00
3.3.90.36	Outros Serviços de Terceiros - Pessoa Física				10.000,00	10.000,00
3.3.90.39	Outros Serviços de Terceiros - Pessoa Jurídica				15.000,00	15.000,00
3.3.90.47	Obrigações Tributárias e Contributivas				2.000,00	2.000,00
14 422	Direitos Individuais, Coletivos e Difusos			10.000,00	334.000,00	344.000,00
14 422 414	GESTÃO DE DESENVOLVIMENTO SOCIAL			10.000,00	334.000,00	344.000,00
14 422 414 1.38	AQUISIÇÃO DE EQUIPAMENTOS DESTINADOS AO PROCON			10.000,00		10.000,00
4.4.90.52	Equipamentos e Material Permanente			10.000,00		10.000,00
14 422 414 2.112	MANUTENÇÃO DE AÇÕES DO PROCON				159.000,00	159.000,00
3.1.90.04	Contratação por Tempo Determinado				100.000,00	100.000,00
3.1.90.13	Obrigações Patronais				30.000,00	30.000,00
3.3.90.14	Diárias - Civil				2.000,00	2.000,00
3.3.90.30	Material de Consumo				3.000,00	3.000,00
3.3.90.36	Outros Serviços de Terceiros - Pessoa Física				3.000,00	3.000,00
3.3.90.39	Outros Serviços de Terceiros - Pessoa Jurídica				20.000,00	20.000,00
3.3.90.47	Obrigações Tributárias e Contributivas				1.000,00	1.000,00
14 422 414 2.113	MANUTENÇÃO DAS AÇÕES DA COORDENADORIA DE DIREITOS HUMANOS				75.000,00	75.000,00
3.3.90.14	Diárias - Civil				2.000,00	2.000,00
3.3.90.30	Material de Consumo				30.000,00	30.000,00
3.3.90.36	Outros Serviços de Terceiros - Pessoa Física				12.000,00	12.000,00

Anexo 6 da Lei Nº 4.320/1964 - Programa de Trabalho

Valores em R$ - Período: Orçamento/2026

Unidade orçamentária: 2014 - SECRETARIA DE DESENVOLVIMENTO SOCIAL E DA MULHER

Código	Especificação	Não orçamentária	Operação especial	Projetos	Atividades	Total
3.3.90.39	Outros Serviços de Terceiros - Pessoa Jurídica				30.000,00	30.000,00
3.3.90.47	Obrigações Tributárias e Contributivas				1.000,00	1.000,00
14 422 414 2.227	PROMOÇÃO DE AÇÕES VOLTADAS PARA COMBATE A VIOLÊNCIA SEXUAL DE CRIANÇAS				100.000,00	100.000,00
3.3.90.30	Material de Consumo				30.000,00	30.000,00
3.3.90.32	Material, Bem ou Serviço para Distribuição Gratuita				20.000,00	20.000,00
3.3.90.36	Outros Serviços de Terceiros - Pessoa Física				20.000,00	20.000,00
3.3.90.39	Outros Serviços de Terceiros - Pessoa Jurídica				30.000,00	30.000,00
16	Habitação			10.000,00	120.000,00	130.000,00
16 122	Administração Geral				100.000,00	100.000,00
16 122 1601	GESTÃO DA POLÍTICA HABITACIONAL E REGULARIZAÇÃO FUNDIÁRIA				100.000,00	100.000,00
16 122 1601 2.154	REALIZAÇÃO DE AÇÕES VINCULADAS AO PTTS - PROGRAMA DE TRABALHO TÉCNICO SOCIAL				100.000,00	100.000,00
3.3.90.30	Material de Consumo				20.000,00	20.000,00
3.3.90.36	Outros Serviços de Terceiros - Pessoa Física				50.000,00	50.000,00
3.3.90.39	Outros Serviços de Terceiros - Pessoa Jurídica				30.000,00	30.000,00
16 125	Normatização e Fiscalização				20.000,00	20.000,00
16 125 1601	GESTÃO DA POLÍTICA HABITACIONAL E REGULARIZAÇÃO FUNDIÁRIA				20.000,00	20.000,00
16 125 1601 2.88	ELABORAÇÃO DE PLANOS E PROJETOS DE REGULARIZAÇÃO FUNDIÁRIA.				20.000,00	20.000,00
3.3.90.39	Outros Serviços de Terceiros - Pessoa Jurídica				20.000,00	20.000,00
16 482	Habitação Urbana			10.000,00		10.000,00
16 482 1601	GESTÃO DA POLÍTICA HABITACIONAL E REGULARIZAÇÃO FUNDIÁRIA			10.000,00		10.000,00
16 482 1601 1.57	IMPLANTAÇÃO DE PROJETOS DE HABITAÇÃO POPULAR, DE INTERESSE SOCIAL E OUTROS (MELHORAR AS CONDIÇÕES HABITACIONAIS DA POPULAÇÃO CARENTE).			10.000,00		10.000,00
4.4.90.51	Obras e Instalações			10.000,00		10.000,00
	Total da unidade orçamentária			**283.000,00**	**6.788.000,00**	**7.071.000,00**

Unidade orçamentária: 2015 - CONSÓRCIO PÚBLICO - CONIAPE

Código	Especificação	Não orçamentária	Operação especial	Projetos	Atividades	Total
4	Administração		14.000,00	9.500,00	96.500,00	120.000,00
4 122	Administração Geral		14.000,00	9.500,00	96.500,00	120.000,00
4 122 496	GESTÃO ADMINISTRATIVA DO CONIAPE		14.000,00	9.500,00	96.500,00	120.000,00
4 122 496 0.15	INDENIZAÇÕES E RESTITUIÇÕES DIVERSAS.		11.000,00			11.000,00
3.1.90.94	Indenizações e Restituições Trabalhistas		3.000,00			3.000,00
3.3.90.93	Indenizações e Restituições		8.000,00			8.000,00
4 122 496 0.16	PARCELAMENTO/AMORTIZAÇÃO DE DÍVIDAS CONTRATUAIS.		3.000,00			3.000,00
4.6.90.71	Principal da Dívida Contratual Resgatado		3.000,00			3.000,00
4 122 496 1.158	MODERNIZAÇÃO DA ESTRUTURA FÍSICA - SEDE CONIAPE (REFORMA, AQUISIÇÃO E/OU AMPLIAÇÃO)			2.000,00		2.000,00
4.4.90.51	Obras e Instalações			1.000,00		1.000,00
4.4.90.61	Aquisição de Imóveis			1.000,00		1.000,00
4 122 496 1.159	AQUISIÇÃO DE VEÍCULOS, MÓVEIS, MÁQUINAS E EQUIP. DIVERSOS AO			7.500,00		7.500,00

Anexo 6 da Lei Nº 4.320/1964 - Programa de Trabalho

Valores em R$ - Período: Orçamento/2026

Unidade orçamentária: 2015-CONSÓRCIO PÚBLICO - CONIAPE

Código	Especificação	Não orçamentária	Operação especial	Projetos	Atividades	Total
	CONIAPE.					
4.4.90.52	Equipamentos e Material Permanente			7.500,00		7.500,00
4 122 496 2.210	MANUTENÇÃO DAS ATIVIDADES ADMINISTRATIVAS DO CONIAPE				96.500,00	96.500,00
3.1.90.04	Contratação por Tempo Determinado				1.000,00	1.000,00
3.1.90.11	Vencimentos e Vantagens Fixas - Pessoal Civil				39.000,00	39.000,00
3.1.90.13	Obrigações Patronais				10.000,00	10.000,00
3.1.90.16	Outras Despesas Variáveis - Pessoal Civil				1.000,00	1.000,00
3.1.90.34	Outras Despesas de Pessoal decorrentes de Contratos de Terceirização				1.000,00	1.000,00
3.1.90.37	Locação de Mão-de-Obra				1.000,00	1.000,00
3.1.90.91	Sentenças Judiciais				10.000,00	10.000,00
3.1.90.92	Despesas de Exercícios Anteriores				1.000,00	1.000,00
3.3.90.14	Diárias - Civil				1.000,00	1.000,00
3.3.90.30	Material de Consumo				2.500,00	2.500,00
3.3.90.33	Passagens e Despesas com Locomoção				1.000,00	1.000,00
3.3.90.35	Serviços de Consultoria				2.000,00	2.000,00
3.3.90.36	Outros Serviços de Terceiros - Pessoa Física				1.000,00	1.000,00
3.3.90.39	Outros Serviços de Terceiros - Pessoa Jurídica				20.000,00	20.000,00
3.3.90.40	Serviços de Tecnologia da Informação e Comunicação - Pessoa Jurídica				1.000,00	1.000,00
3.3.90.41	Contribuições				1.000,00	1.000,00
3.3.90.46	Auxílio-Alimentação				1.000,00	1.000,00
3.3.90.47	Obrigações Tributárias e Contributivas				1.000,00	1.000,00
3.3.90.92	Despesas de Exercícios Anteriores				1.000,00	1.000,00
	Total da unidade orçamentária		**14.000,00**	**9.500,00**	**96.500,00**	**120.000,00**

Unidade orçamentária: 2016-SECRETARIA MUNICIPAL DE MOBILIDADE URBANA

Código	Especificação	Não orçamentária	Operação especial	Projetos	Atividades	Total
26	Transporte			30.000,00	1.836.000,00	1.866.000,00
26 122	Administração Geral			30.000,00	1.116.000,00	1.146.000,00
26 122 2601	MOBILIDADE SEGURA E SUSTENTÁVEL			30.000,00	1.116.000,00	1.146.000,00
26 122 2601 1.272	AQUISIÇÃO DE VEÍCULO, MÓVEIS, MÁQUINAS E EQUIPAMENTOS DIVERSOS PARA A SECRETARIA DE MOBILIDADE URBANA			30.000,00		30.000,00
4.4.90.52	Equipamentos e Material Permanente			30.000,00		30.000,00
26 122 2601 2.225	PAGAMENTO DE PESSOAL DA SECRETARIA DE MOBILIDADE URBANA				974.000,00	974.000,00
3.1.90.04	Contratação por Tempo Determinado				200.000,00	200.000,00
3.1.90.11	Vencimentos e Vantagens Fixas - Pessoal Civil				700.000,00	700.000,00
3.1.90.13	Obrigações Patronais				40.000,00	40.000,00
3.1.90.92	Despesas de Exercícios Anteriores				1.000,00	1.000,00
3.1.90.94	Indenizações e Restituições Trabalhistas				1.000,00	1.000,00
3.1.90.96	Ressarcimento de Despesas de Pessoal Requisitado				1.000,00	1.000,00
3.1.91.13	Obrigações Patronais				30.000,00	30.000,00
3.1.91.92	Despesas de Exercícios Anteriores				1.000,00	1.000,00
26 122 2601 2.326	GESTÃO ADMINISTRATIVA DA SECRETARIA DE MOBILIDADE URBANA				142.000,00	142.000,00

Anexo 6 da Lei Nº 4.320/1964 - Programa de Trabalho

Valores em R$ - Período: Orçamento/2026

Unidade orçamentária: 2016 - SECRETARIA MUNICIPAL DE MOBILIDADE URBANA

Código	Especificação	Não orçamentária	Operação especial	Projetos	Atividades	Total
3.3.90.08	Outros Benefícios Assistenciais do servidor e do militar				1.000,00	1.000,00
3.3.90.14	Diárias - Civil				2.000,00	2.000,00
3.3.90.19	Auxílio-Fardamento				20.000,00	20.000,00
3.3.90.30	Material de Consumo				20.000,00	20.000,00
3.3.90.33	Passagens e Despesas com Locomoção				2.000,00	2.000,00
3.3.90.34	Outras Despesas de Pessoal decorrentes de Contratos de Terceirização				5.000,00	5.000,00
3.3.90.35	Serviços de Consultoria				20.000,00	20.000,00
3.3.90.36	Outros Serviços de Terceiros - Pessoa Física				30.000,00	30.000,00
3.3.90.39	Outros Serviços de Terceiros - Pessoa Jurídica				10.000,00	10.000,00
3.3.90.46	Auxílio-Alimentação				30.000,00	30.000,00
3.3.90.47	Obrigações Tributárias e Contributivas				2.000,00	2.000,00
26 452	Serviços Urbanos				560.000,00	560.000,00
26 452 2602	TERMINAIS DE TRANSPORTE E SINALIZAÇÃO URBANA				560.000,00	560.000,00
26 452 2602 2.127	MANUTENÇÃO DE TERMINAIS RODIVIÁRIOS, ABRIGOS DE PASSAGEIROS E SISTEMAS DE SINALIZAÇÃO				560.000,00	560.000,00
3.3.90.30	Material de Consumo				300.000,00	300.000,00
3.3.90.36	Outros Serviços de Terceiros - Pessoa Física				10.000,00	10.000,00
3.3.90.39	Outros Serviços de Terceiros - Pessoa Jurídica				250.000,00	250.000,00
26 782	Transporte Rodoviário				160.000,00	160.000,00
26 782 2601	MOBILIDADE SEGURA E SUSTENTÁVEL				160.000,00	160.000,00
26 782 2601 2.161	MANUTENÇÃO E REQUALIFICAÇÃO DA SINALIZAÇÃO VIÁRIA E DA MOBILIDADE URBANA				160.000,00	160.000,00
3.3.90.30	Material de Consumo				50.000,00	50.000,00
3.3.90.36	Outros Serviços de Terceiros - Pessoa Física				10.000,00	10.000,00
3.3.90.39	Outros Serviços de Terceiros - Pessoa Jurídica				100.000,00	100.000,00
	Total da unidade orçamentária			**30.000,00**	**1.836.000,00**	**1.866.000,00**
	Total da unidade gestora		**15.595.000,00**	**41.676.500,00**	**104.721.250,00**	**161.992.750,00**

Unidade gestora: 12900 - Câmara Municipal de Vereadores de Santa Cruz do Capibaribe

Unidade orçamentária: 1001 - CORPO DELIBERATIVO E SECRETARIA

Código	Especificação	Não orçamentária	Operação especial	Projetos	Atividades	Total
1	Legislativa			1.400.000,00	16.330.000,00	17.730.000,00
1 31	Ação Legislativa			1.400.000,00	16.330.000,00	17.730.000,00
1 31 1	AÇÃO LEGISLATIVA			1.400.000,00	13.930.000,00	15.330.000,00
1 31 1 1.243	AMPLIAÇÃO E RESTAURAÇÃO, REFORMA E REEQUIPAMENTO DO PRÉDIO DA CÂMARA			1.400.000,00		1.400.000,00
4.4.90.51	Obras e Instalações			500.000,00		500.000,00
4.4.90.52	Equipamentos e Material Permanente			900.000,00		900.000,00
1 31 1 2.9	MANUTENÇÃO DAS ATIVIDADES ADMINISTRATIVAS				10.430.000,00	10.430.000,00
3.1.90.11	Vencimentos e Vantagens Fixas - Pessoal Civil				5.260.000,00	5.260.000,00
3.1.90.92	Despesas de Exercícios Anteriores				20.000,00	20.000,00
3.1.90.94	Indenizações e Restituições Trabalhistas				20.000,00	20.000,00
3.3.90.14	Diárias - Civil				100.000,00	100.000,00

Anexo 6 da Lei Nº 4.320/1964 - Programa de Trabalho

Valores em R$ - Período: Orçamento/2026

Unidade orçamentária: 1001 - CORPO DELIBERATIVO E SECRETARIA

Código	Especificação	Não orçamentária	Operação especial	Projetos	Atividades	Total
3.3.90.30	Material de Consumo				350.000,00	350.000,00
3.3.90.33	Passagens e Despesas com Locomoção				150.000,00	150.000,00
3.3.90.34	Outras Despesas de Pessoal decorrentes de Contratos de Terceirização				150.000,00	150.000,00
3.3.90.35	Serviços de Consultoria				260.000,00	260.000,00
3.3.90.36	Outros Serviços de Terceiros - Pessoa Física				400.000,00	400.000,00
3.3.90.39	Outros Serviços de Terceiros - Pessoa Jurídica				1.400.000,00	1.400.000,00
3.3.90.40	Serviços de Tecnologia da Informação e Comunicação - Pessoa Jurídica				300.000,00	300.000,00
3.3.90.46	Auxílio-Alimentação				2.000.000,00	2.000.000,00
3.3.90.92	Despesas de Exercícios Anteriores				20.000,00	20.000,00
1 31 1 2.10	MANUTENÇÃO DAS ATIVIDADES LEGISLATIVAS				3.500.000,00	3.500.000,00
3.1.90.11	Vencimentos e Vantagens Fixas - Pessoal Civil				3.250.000,00	3.250.000,00
3.3.90.14	Diárias - Civil				250.000,00	250.000,00
1 31 492	PREVIDÊNCIA SOCIAL A SEGURADOS				2.400.000,00	2.400.000,00
1 31 492 2.13	CONTRIBUIÇÃO PREVIDENCIÁRIA E FGTS				2.400.000,00	2.400.000,00
3.1.90.13	Obrigações Patronais				1.800.000,00	1.800.000,00
3.1.91.13	Obrigações Patronais				600.000,00	600.000,00
	Total da unidade orçamentária			**1.400.000,00**	**16.330.000,00**	**17.730.000,00**
	Total da unidade gestora			**1.400.000,00**	**16.330.000,00**	**17.730.000,00**

Unidade gestora: 12900 - Fundo Municipal de Saúde de Santa Cruz do Capibaribe

Unidade orçamentária: 3001 - SECRETARIA DE SAÚDE

Código	Especificação	Não orçamentária	Operação especial	Projetos	Atividades	Total
10	Saúde				7.000,00	7.000,00
10 122	Administração Geral				7.000,00	7.000,00
10 122 1009	APOIO A GESTÃO ADMINISTRATIVA DA SECRETARIA DE SAÚDE				7.000,00	7.000,00
10 122 1009 2.149	GESTÃO TECNICA E ADMINISTRATIVA DA SECRETARIA				7.000,00	7.000,00
3.3.90.30	Material de Consumo				2.000,00	2.000,00
3.3.90.36	Outros Serviços de Terceiros - Pessoa Física				2.000,00	2.000,00
3.3.90.39	Outros Serviços de Terceiros - Pessoa Jurídica				2.000,00	2.000,00
3.3.90.47	Obrigações Tributárias e Contributivas				1.000,00	1.000,00
	Total da unidade orçamentária				**7.000,00**	**7.000,00**

Unidade orçamentária: 3002 - FUNDO MUNICIPAL DE SAÚDE

Código	Especificação	Não orçamentária	Operação especial	Projetos	Atividades	Total
10	Saúde			3.008.000,00	90.169.000,00	93.177.000,00
10 122	Administração Geral			75.000,00	4.375.500,00	4.450.500,00
10 122 1001	DESENVOLVIMENTO ADMINISTRATIVO DA SAÚDE			75.000,00	4.351.000,00	4.426.000,00
10 122 1001 1.74	ESTRUTURAÇÃO DO FUNDO MUNICIPAL DE SAÚDE			75.000,00		75.000,00
4.4.90.51	Obras e Instalações			5.000,00		5.000,00
4.4.90.52	Equipamentos e Material Permanente			50.000,00		50.000,00
4.4.90.61	Aquisição de Imóveis			10.000,00		10.000,00
4.5.90.61	Aquisição de Imóveis			10.000,00		10.000,00
10 122 1001 2.136	DESENVOLVIMENTO DAS ATIVIDADES TÉCNICO-ADMINISTRATIVAS DO				4.101.000,00	4.101.000,00

Anexo 6 da Lei Nº 4.320/1964 - Programa de Trabalho

Valores em R$ - Período: Orçamento/2026

Unidade orçamentária: 3002 - FUNDO MUNICIPAL DE SAÚDE

Código	Especificação	Não orçamentária	Operação especial	Projetos	Atividades	Total
	FMS					
3.1.90.04	Contratação por Tempo Determinado				1.050.000,00	1.050.000,00
3.1.90.11	Vencimentos e Vantagens Fixas - Pessoal Civil				1.400.000,00	1.400.000,00
3.1.90.13	Obrigações Patronais				200.000,00	200.000,00
3.1.90.91	Sentenças Judiciais				1.000,00	1.000,00
3.1.90.92	Despesas de Exercícios Anteriores				1.000,00	1.000,00
3.1.90.94	Indenizações e Restituições Trabalhistas				20.000,00	20.000,00
3.1.90.96	Ressarcimento de Despesas de Pessoal Requisitado				1.000,00	1.000,00
3.1.91.13	Obrigações Patronais				150.000,00	150.000,00
3.3.71.70	Rateio pela Participação em Consórcio Público				100.000,00	100.000,00
3.3.90.08	Outros Benefícios Assistenciais do servidor e do militar				10.000,00	10.000,00
3.3.90.14	Diárias - Civil				35.000,00	35.000,00
3.3.90.30	Material de Consumo				300.000,00	300.000,00
3.3.90.32	Material, Bem ou Serviço para Distribuição Gratuita				5.000,00	5.000,00
3.3.90.33	Passagens e Despesas com Locomoção				30.000,00	30.000,00
3.3.90.34	Outras Despesas de Pessoal decorrentes de Contratos de Terceirização				1.000,00	1.000,00
3.3.90.35	Serviços de Consultoria				250.000,00	250.000,00
3.3.90.36	Outros Serviços de Terceiros - Pessoa Física				120.000,00	120.000,00
3.3.90.39	Outros Serviços de Terceiros - Pessoa Jurídica				400.000,00	400.000,00
3.3.90.47	Obrigações Tributárias e Contributivas				20.000,00	20.000,00
3.3.90.48	Outros Auxílios Financeiros a Pessoas Físicas				1.000,00	1.000,00
3.3.90.91	Sentenças Judiciais				1.000,00	1.000,00
3.3.90.92	Despesas de Exercícios Anteriores				5.000,00	5.000,00
10 122 1001 2.137	APOIO A ENTIDADES SEM FINS LUCRATIVOS NA ÁREA DE SAÚDE				250.000,00	250.000,00
3.3.50.43	Subvenções Sociais				250.000,00	250.000,00
10 122 1007	GESTÃO MUNICIPAL DO SUS				24.500,00	24.500,00
10 122 1007 2.147	MANUTENÇÃO DAS ATIVIDADES DO CONSELHO MUNICIPAL DE SAÚDE, INCLUSIVE CAPACITAÇÃO DOS CONSELHEIROS, DIÁRIAS E AUXÍLIOS PARA PARTICIPAR DE EVENTOS E CONFERÊNCIAS.				24.500,00	24.500,00
3.3.90.14	Diárias - Civil				10.000,00	10.000,00
3.3.90.30	Material de Consumo				10.000,00	10.000,00
3.3.90.36	Outros Serviços de Terceiros - Pessoa Física				2.000,00	2.000,00
3.3.90.39	Outros Serviços de Terceiros - Pessoa Jurídica				2.000,00	2.000,00
3.3.90.47	Obrigações Tributárias e Contributivas				500,00	500,00
10 301	Atenção Básica			1.510.000,00	27.553.000,00	29.063.000,00
10 301 1002	ATENÇÃO PRIMÁRIA À SAÚDE			1.510.000,00	27.553.000,00	29.063.000,00
10 301 1002 1.75	EXPANSÃO, CONSTRUÇÃO E IMPLEMENTAÇÃO DA REDE PRIMÁRIA DE SAÚDE			860.000,00		860.000,00
4.4.90.51	Obras e Instalações			860.000,00		860.000,00
10 301 1002 1.76	AQUISIÇÃO DE VEÍCULOS, MÁQUINAS, MÓVEIS E EQUIPAMENTOS PARA A ATENÇÃO PRIMÁRIA.			650.000,00		650.000,00
4.4.90.52	Equipamentos e Material Permanente			650.000,00		650.000,00

Anexo 6 da Lei Nº 4.320/1964 - Programa de Trabalho

Valores em R$ - Período: Orçamento/2026

Unidade orçamentária: 3002 - FUNDO MUNICIPAL DE SAÚDE

Código	Especificação	Não orçamentária	Operação especial	Projetos	Atividades	Total
10 301 1002 2.139	MANUTENÇÃO, QUALIFICAÇÃO E FORTALECIMENTO DA REDE DE ATENÇÃO PRIMÁRIA.				20.502.000,00	20.502.000,00
3.1.90.04	Contratação por Tempo Determinado				6.320.000,00	6.320.000,00
3.1.90.11	Vencimentos e Vantagens Fixas - Pessoal Civil				7.495.000,00	7.495.000,00
3.1.90.13	Obrigações Patronais				820.000,00	820.000,00
3.1.90.16	Outras Despesas Variáveis - Pessoal Civil				1.000,00	1.000,00
3.1.90.92	Despesas de Exercícios Anteriores				1.000,00	1.000,00
3.1.90.94	Indenizações e Restituições Trabalhistas				1.000,00	1.000,00
3.1.90.96	Ressarcimento de Despesas de Pessoal Requisitado				1.000,00	1.000,00
3.1.91.13	Obrigações Patronais				2.620.000,00	2.620.000,00
3.3.50.85	Contrato de Gestão				15.000,00	15.000,00
3.3.72.39	Outros Serviços de Terceiros - Pessoa Jurídica				250.000,00	250.000,00
3.3.90.08	Outros Benefícios Assistenciais do servidor e do militar				19.000,00	19.000,00
3.3.90.14	Diárias - Civil				10.000,00	10.000,00
3.3.90.30	Material de Consumo				1.500.000,00	1.500.000,00
3.3.90.32	Material, Bem ou Serviço para Distribuição Gratuita				100.000,00	100.000,00
3.3.90.34	Outras Despesas de Pessoal decorrentes de Contratos de Terceirização				15.000,00	15.000,00
3.3.90.36	Outros Serviços de Terceiros - Pessoa Física				250.000,00	250.000,00
3.3.90.39	Outros Serviços de Terceiros - Pessoa Jurídica				920.000,00	920.000,00
3.3.90.47	Obrigações Tributárias e Contributivas				40.000,00	40.000,00
3.3.90.48	Outros Auxílios Financeiros a Pessoas Físicas				101.000,00	101.000,00
3.3.90.92	Despesas de Exercícios Anteriores				21.000,00	21.000,00
3.3.90.94	Indenizações e Restituições Trabalhistas				2.000,00	2.000,00
10 301 1002 2.146	MANUTENÇÃO DO PROGRAMA MAIS MÉDICOS/MÉDICOS PELO BRASIL				100.000,00	100.000,00
3.3.90.48	Outros Auxílios Financeiros a Pessoas Físicas				100.000,00	100.000,00
10 301 1002 2.153	DESENVOLVIMENTO DAS POLÍTICAS ESTRATÉGICAS DE SAÚDE.				101.000,00	101.000,00
3.3.90.30	Material de Consumo				15.000,00	15.000,00
3.3.90.32	Material, Bem ou Serviço para Distribuição Gratuita				6.000,00	6.000,00
3.3.90.36	Outros Serviços de Terceiros - Pessoa Física				10.000,00	10.000,00
3.3.90.39	Outros Serviços de Terceiros - Pessoa Jurídica				70.000,00	70.000,00
10 301 1002 2.175	DESPESAS DOS VENCIMENTOS E ENCARGOS DOS AGENTES COMUNITÁRIOS DE SAÚDE - ACS				6.850.000,00	6.850.000,00
3.1.90.11	Vencimentos e Vantagens Fixas - Pessoal Civil				6.600.000,00	6.600.000,00
3.1.91.13	Obrigações Patronais				250.000,00	250.000,00
10 302	Assistência Hospitalar e Ambulatorial			1.331.000,00	50.783.500,00	52.114.500,00
10 302 1003	ATENÇÃO DE MÉDIA E ALTA COMPLEXIDADE			1.131.000,00	50.403.500,00	51.534.500,00
10 302 1003 1.77	CONSTRUÇÃO, ADEQUAÇÃO E AMPLIAÇÃO DA REDE DE MÉDIA E ALTA COMPLEXIDADE			1.131.000,00		1.131.000,00
4.4.90.51	Obras e Instalações			470.000,00		470.000,00
4.4.90.52	Equipamentos e Material Permanente			661.000,00		661.000,00
10 302 1003 2.140	MANUTENÇÃO E QUALIFICAÇÃO DA REDE DE MÉDIA E ALTA COMPLEXIDADE.				50.403.500,00	50.403.500,00

Anexo 6 da Lei Nº 4.320/1964 - Programa de Trabalho

Valores em R$ - Período: Orçamento/2026

Unidade orçamentária: 3002 - FUNDO MUNICIPAL DE SAÚDE

Código	Especificação	Não orçamentária	Operação especial	Projetos	Atividades	Total
3.1.90.04	Contratação por Tempo Determinado				10.400.000,00	10.400.000,00
3.1.90.11	Vencimentos e Vantagens Fixas - Pessoal Civil				12.350.000,00	12.350.000,00
3.1.90.13	Obrigações Patronais				1.180.000,00	1.180.000,00
3.1.90.16	Outras Despesas Variáveis - Pessoal Civil				2.000,00	2.000,00
3.1.90.92	Despesas de Exercícios Anteriores				6.000,00	6.000,00
3.1.90.94	Indenizações e Restituições Trabalhistas				101.000,00	101.000,00
3.1.91.13	Obrigações Patronais				2.038.000,00	2.038.000,00
3.3.50.85	Contrato de Gestão				7.000,00	7.000,00
3.3.72.39	Outros Serviços de Terceiros - Pessoa Jurídica				14.750.000,00	14.750.000,00
3.3.90.08	Outros Benefícios Assistenciais do servidor e do militar				17.000,00	17.000,00
3.3.90.14	Diárias - Civil				15.000,00	15.000,00
3.3.90.30	Material de Consumo				5.600.000,00	5.600.000,00
3.3.90.32	Material, Bem ou Serviço para Distribuição Gratuita				2.000,00	2.000,00
3.3.90.34	Outras Despesas de Pessoal decorrentes de Contratos de Terceirização				2.000,00	2.000,00
3.3.90.36	Outros Serviços de Terceiros - Pessoa Física				220.000,00	220.000,00
3.3.90.39	Outros Serviços de Terceiros - Pessoa Jurídica				2.760.000,00	2.760.000,00
3.3.90.47	Obrigações Tributárias e Contributivas				50.000,00	50.000,00
3.3.90.48	Outros Auxílios Financeiros a Pessoas Físicas				821.500,00	821.500,00
3.3.90.92	Despesas de Exercícios Anteriores				11.000,00	11.000,00
3.3.90.94	Indenizações e Restituições Trabalhistas				71.000,00	71.000,00
10 302 1010	APOIO E ACOMPANHAMENTO DE CRIANÇAS PORTADORAS DO TRANSTORNO DO ESPECTRO AUTISTA - TEA			200.000,00	380.000,00	580.000,00
10 302 1010 1.162	AQUISIÇÃO DE EQUIPAMENTOS PARA ATENDER AS NECESSIDADES DAS PESSOAS COM TRANSTORNO ESPECTRO ALTISMO (TEA) E NECESSIDADES ESPECIAIS AFINS.			200.000,00		200.000,00
4.4.90.52	Equipamentos e Material Permanente			200.000,00		200.000,00
10 302 1010 2.216	DESENVOLVIMENTO DAS AÇÕES PARA ATENDIMENTO DAS PESSOAS COM TRANSTORNO ESPECTRO ALTISMO (TEA) E NECESSIDADES ESPECIAIS AFINS				380.000,00	380.000,00
3.3.90.30	Material de Consumo				130.000,00	130.000,00
3.3.90.36	Outros Serviços de Terceiros - Pessoa Física				50.000,00	50.000,00
3.3.90.39	Outros Serviços de Terceiros - Pessoa Jurídica				200.000,00	200.000,00
10 303	Suporte Profilático e Terapêutico			25.000,00	1.557.000,00	1.582.000,00
10 303 1004	ASSISTÊNCIA FARMACÊUTICA			25.000,00	1.557.000,00	1.582.000,00
10 303 1004 1.78	REESTRUTURAÇÃO DA ASSISTÊNCIA FARMACÊUTICA			25.000,00		25.000,00
4.4.90.51	Obras e Instalações			5.000,00		5.000,00
4.4.90.52	Equipamentos e Material Permanente			20.000,00		20.000,00
10 303 1004 2.141	MANUTENÇÃO DA ASSISTÊNCIA FARMACÊUTICA BÁSICA.				1.557.000,00	1.557.000,00
3.1.90.04	Contratação por Tempo Determinado				180.000,00	180.000,00
3.1.90.11	Vencimentos e Vantagens Fixas - Pessoal Civil				65.000,00	65.000,00
3.1.90.13	Obrigações Patronais				50.000,00	50.000,00
3.3.90.30	Material de Consumo				80.000,00	80.000,00
3.3.90.32	Material, Bem ou Serviço para Distribuição Gratuita				1.056.000,00	1.056.000,00

Anexo 6 da Lei Nº 4.320/1964 - Programa de Trabalho

Valores em R$ - Período: Orçamento/2026

Unidade orçamentária: 3002 - FUNDO MUNICIPAL DE SAÚDE

Código	Especificação	Não orçamentária	Operação especial	Projetos	Atividades	Total
3.3.90.36	Outros Serviços de Terceiros - Pessoa Física				55.000,00	55.000,00
3.3.90.39	Outros Serviços de Terceiros - Pessoa Jurídica				70.000,00	70.000,00
3.3.90.47	Obrigações Tributárias e Contributivas				1.000,00	1.000,00
10 304	Vigilância Sanitária			2.000,00	1.272.000,00	1.274.000,00
10 304 1005	VIGILÂNCIA EM SAÚDE				1.069.000,00	1.069.000,00
10 304 1005 2.142	FORTALECIMENTO DAS AÇÕES DE PROMOÇÃO E PREVENÇÃO EM VIGILÂNCIA SANITÁRIA.				1.069.000,00	1.069.000,00
3.1.90.04	Contratação por Tempo Determinado				105.000,00	105.000,00
3.1.90.11	Vencimentos e Vantagens Fixas - Pessoal Civil				640.000,00	640.000,00
3.1.90.13	Obrigações Patronais				35.000,00	35.000,00
3.1.90.96	Ressarcimento de Despesas de Pessoal Requisitado				2.000,00	2.000,00
3.1.91.13	Obrigações Patronais				115.000,00	115.000,00
3.3.90.08	Outros Benefícios Assistenciais do servidor e do militar				2.000,00	2.000,00
3.3.90.14	Diárias - Civil				5.000,00	5.000,00
3.3.90.30	Material de Consumo				100.000,00	100.000,00
3.3.90.36	Outros Serviços de Terceiros - Pessoa Física				31.000,00	31.000,00
3.3.90.39	Outros Serviços de Terceiros - Pessoa Jurídica				31.000,00	31.000,00
3.3.90.47	Obrigações Tributárias e Contributivas				3.000,00	3.000,00
10 304 1006	VIGILÂNCIA EM SAÚDE DO TRABALHADOR (VISAT)			2.000,00	203.000,00	205.000,00
10 304 1006 1.99	AQUISIÇÃO DE MÓVEIS, MÁQUINAS E EQUIPAMENTOS DIVERSOS DESTINADO A VIGILÂNCIA EM SAÚDE DO TRABALHADOR (VISAT)			2.000,00		2.000,00
4.4.90.52	Equipamentos e Material Permanente			2.000,00		2.000,00
10 304 1006 2.184	AÇÕES DE VIGILÂNCIA, PREVENÇÃO E PROMOÇÃO DA SAÚDE DO TRABALHADOR				203.000,00	203.000,00
3.3.90.30	Material de Consumo				51.000,00	51.000,00
3.3.90.36	Outros Serviços de Terceiros - Pessoa Física				51.000,00	51.000,00
3.3.90.39	Outros Serviços de Terceiros - Pessoa Jurídica				101.000,00	101.000,00
10 305	Vigilância Epidemiológica			65.000,00	4.018.000,00	4.083.000,00
10 305 1005	VIGILÂNCIA EM SAÚDE			65.000,00	4.018.000,00	4.083.000,00
10 305 1005 1.79	ESTRUTURAÇÃO E MANUTENÇÃO DA REDE DE VIGILÂNCIA EM SAÚDE.			65.000,00		65.000,00
4.4.90.51	Obras e Instalações			5.000,00		5.000,00
4.4.90.52	Equipamentos e Material Permanente			60.000,00		60.000,00
10 305 1005 2.143	MANUTENÇÃO E QUALIFICAÇÃO DAS AÇÕES DE PROMOÇÃO E PREVENÇÃO E VIGILÂNCIA EPIDEMIOLÓGICA E AMBIENTAL.				2.068.000,00	2.068.000,00
3.1.90.04	Contratação por Tempo Determinado				550.000,00	550.000,00
3.1.90.11	Vencimentos e Vantagens Fixas - Pessoal Civil				750.000,00	750.000,00
3.1.90.13	Obrigações Patronais				102.000,00	102.000,00
3.1.90.16	Outras Despesas Variáveis - Pessoal Civil				2.000,00	2.000,00
3.1.90.92	Despesas de Exercícios Anteriores				2.000,00	2.000,00
3.1.90.94	Indenizações e Restituições Trabalhistas				2.000,00	2.000,00
3.1.91.13	Obrigações Patronais				450.000,00	450.000,00
3.3.90.08	Outros Benefícios Assistenciais do servidor e do militar				2.000,00	2.000,00

Anexo 6 da Lei Nº 4.320/1964 - Programa de Trabalho

Valores em R$ - Período: Orçamento/2026

Unidade orçamentária: 3002 - FUNDO MUNICIPAL DE SAÚDE

Código	Especificação	Não orçamentária	Operação especial	Projetos	Atividades	Total
3.3.90.14	Diárias - Civil				12.000,00	12.000,00
3.3.90.30	Material de Consumo				105.000,00	105.000,00
3.3.90.36	Outros Serviços de Terceiros - Pessoa Física				35.000,00	35.000,00
3.3.90.39	Outros Serviços de Terceiros - Pessoa Jurídica				50.000,00	50.000,00
3.3.90.47	Obrigações Tributárias e Contributivas				2.000,00	2.000,00
3.3.90.92	Despesas de Exercícios Anteriores				2.000,00	2.000,00
3.3.90.94	Indenizações e Restituições Trabalhistas				2.000,00	2.000,00
10 305 1005 2.176	DESPESAS DOS VENCIMENTOS E ENCARGOS DOS AGENTES DE COMBATE ÁS ENDEMIAS - ACE				1.950.000,00	1.950.000,00
3.1.90.04	Contratação por Tempo Determinado				100.000,00	100.000,00
3.1.90.11	Vencimentos e Vantagens Fixas - Pessoal Civil				1.500.000,00	1.500.000,00
3.1.90.13	Obrigações Patronais				100.000,00	100.000,00
3.1.91.13	Obrigações Patronais				250.000,00	250.000,00
10 306	Alimentação e Nutrição				610.000,00	610.000,00
10 306 1008	SEGURANÇA ALIMENTAR E NUTRICIONAL NA SAÚDE				610.000,00	610.000,00
10 306 1008 2.148	MANUTENÇÃO DAS AÇÕES DO PROGRAMA DE ALIMENTAÇÃO E NUTRIÇÃO				610.000,00	610.000,00
3.3.90.32	Material, Bem ou Serviço para Distribuição Gratuita				610.000,00	610.000,00
28	Encargos Especiais		20.000,00			20.000,00
28 846	Outros Encargos Especiais		20.000,00			20.000,00
28 846 0	Operações Especiais		20.000,00			20.000,00
28 846 0 0.9	INDENIZAÇÕES E RESTITUIÇÕES DIVERSAS (FMS)		20.000,00			20.000,00
3.3.90.93	Indenizações e Restituições		20.000,00			20.000,00
	Total da unidade orçamentária		**20.000,00**	**3.008.000,00**	**90.169.000,00**	**93.197.000,00**
	Total da unidade gestora		**20.000,00**	**3.008.000,00**	**90.176.000,00**	**93.204.000,00**

Unidade gestora: 12900 - Fundo Municipal de Defesa dos Direitos da Criança e do Adolescente de Santa Cruz do Capibaribe

Unidade orçamentária: 6001 - FUNDO MUNICIPAL DOS DIREITOS DA CRIANÇA E DO ADOLESCENTE

Código	Especificação	Não orçamentária	Operação especial	Projetos	Atividades	Total
8	Assistência Social			125.000,00	1.655.000,00	1.780.000,00
8 243	Assistência à Criança e ao Adolescente			125.000,00	1.655.000,00	1.780.000,00
8 243 815	GESTÃO ADMINISTRATIVA DO FUNDO MUNICIPAL DOS DIREITOS DA CRIANÇA E DO ADOLESCENTE			30.000,00	1.185.000,00	1.215.000,00
8 243 815 1.25	AQUISIÇÃO DE MÓVEIS, MÁQUINAS E EQUIPAMENTOS DIVERSOS PARA O FUNDECA.			30.000,00		30.000,00
4.4.90.52	Equipamentos e Material Permanente			30.000,00		30.000,00
8 243 815 2.40	MANUTENÇÃO DAS ATIVIDADES DA GESTÃO DO FUNDECA				1.185.000,00	1.185.000,00
3.3.90.14	Diárias - Civil				10.000,00	10.000,00
3.3.90.30	Material de Consumo				100.000,00	100.000,00
3.3.90.33	Passagens e Despesas com Locomoção				5.000,00	5.000,00
3.3.90.36	Outros Serviços de Terceiros - Pessoa Física				160.000,00	160.000,00
3.3.90.39	Outros Serviços de Terceiros - Pessoa Jurídica				180.000,00	180.000,00
3.3.90.43	Subvenções Sociais				700.000,00	700.000,00
3.3.90.48	Outros Auxílios Financeiros a Pessoas Físicas				30.000,00	30.000,00

Anexo 6 da Lei Nº 4.320/1964 - Programa de Trabalho

Valores em R$ - Período: Orçamento/2026

Unidade orçamentária: 6001 - FUNDO MUNICIPAL DOS DIREITOS DA CRIANÇA E DO ADOLESCENTE

Código	Especificação	Não orçamentária	Operação especial	Projetos	Atividades	Total
8 243 816	APOIO ÀS FAMÍLIAS EM SITUAÇÃO DE TRABALHO INFANTIL			95.000,00	470.000,00	565.000,00
8 243 816 1.85	AQUISIÇÃO DE MATERIAIS E EQUIPAMENTOS DIVERSOS DE APOIO ÀS FAMÍLIAS EM SITUAÇÃO DE TRABALHO INFANTIL			95.000,00		95.000,00
4.4.90.52	Equipamentos e Material Permanente			95.000,00		95.000,00
8 243 816 2.157	AÇÕES DIRECIONADAS AO TRABALHO COM FAMÍLIAS EM SITUAÇÃO DE TRABALHO INFANTIL-FAMÍLIAS TITÃS				470.000,00	470.000,00
3.3.90.30	Material de Consumo				50.000,00	50.000,00
3.3.90.36	Outros Serviços de Terceiros - Pessoa Física				50.000,00	50.000,00
3.3.90.39	Outros Serviços de Terceiros - Pessoa Jurídica				350.000,00	350.000,00
3.3.90.48	Outros Auxílios Financeiros a Pessoas Físicas				20.000,00	20.000,00
	Total da unidade orçamentária			**125.000,00**	**1.655.000,00**	**1.780.000,00**
	Total da unidade gestora			**125.000,00**	**1.655.000,00**	**1.780.000,00**

Unidade gestora: 12900 - Fundo Municipal de Assistência Social de Santa Cruz do Capibaribe

Unidade orçamentária: 5001 - FUNDO MUNICIPAL DE ASSISTÊNCIA SOCIAL- FMAS

Código	Especificação	Não orçamentária	Operação especial	Projetos	Atividades	Total
8	Assistência Social			624.000,00	9.878.000,00	10.502.000,00
8 122	Administração Geral			225.000,00	2.417.000,00	2.642.000,00
8 122 801	GESTÃO DO FUNDO MUNICIPAL DE ASSISTÊNCIA SOCIAL			155.000,00	2.114.000,00	2.269.000,00
8 122 801 1.5	GESTÃO ADMINISTRATIVA DO FUNDO MUNICIPAL DE ASSISTÊNCIA SOCIAL - INVESTIMENTOS			155.000,00		155.000,00
4.4.90.51	Obras e Instalações			50.000,00		50.000,00
4.4.90.52	Equipamentos e Material Permanente			100.000,00		100.000,00
4.4.90.92	Despesas de Exercícios Anteriores			5.000,00		5.000,00
8 122 801 2.14	GESTÃO ADMINISTRATIVA DO FUNDO MUNICIPAL DE ASSISTÊNCIA SOCIAL - CUSTEIO				2.114.000,00	2.114.000,00
3.1.90.04	Contratação por Tempo Determinado				350.000,00	350.000,00
3.1.90.11	Vencimentos e Vantagens Fixas - Pessoal Civil				900.000,00	900.000,00
3.1.90.13	Obrigações Patronais				220.000,00	220.000,00
3.1.90.94	Indenizações e Restituições Trabalhistas				20.000,00	20.000,00
3.1.90.96	Ressarcimento de Despesas de Pessoal Requisitado				3.000,00	3.000,00
3.1.91.13	Obrigações Patronais				80.000,00	80.000,00
3.3.50.41	Contribuições				10.000,00	10.000,00
3.3.50.43	Subvenções Sociais				10.000,00	10.000,00
3.3.90.08	Outros Benefícios Assistenciais do servidor e do militar				5.000,00	5.000,00
3.3.90.14	Diárias - Civil				30.000,00	30.000,00
3.3.90.30	Material de Consumo				150.000,00	150.000,00
3.3.90.33	Passagens e Despesas com Locomoção				5.000,00	5.000,00
3.3.90.35	Serviços de Consultoria				100.000,00	100.000,00
3.3.90.36	Outros Serviços de Terceiros - Pessoa Física				20.000,00	20.000,00
3.3.90.39	Outros Serviços de Terceiros - Pessoa Jurídica				160.000,00	160.000,00
3.3.90.40	Serviços de Tecnologia da Informação e Comunicação - Pessoa Jurídica				30.000,00	30.000,00
3.3.90.47	Obrigações Tributárias e Contributivas				4.000,00	4.000,00

Anexo 6 da Lei Nº 4.320/1964 - Programa de Trabalho

Valores em R$ - Período: Orçamento/2026

Unidade orçamentária: 5001 - FUNDO MUNICIPAL DE ASSISTÊNCIA SOCIAL- FMAS

Código		Especificação	Não orçamentária	Operação especial	Projetos	Atividades	Total
	3.3.90.91	Sentenças Judiciais				1.000,00	1.000,00
	3.3.90.92	Despesas de Exercícios Anteriores				10.000,00	10.000,00
	3.3.90.93	Indenizações e Restituições				2.000,00	2.000,00
	3.3.90.94	Indenizações e Restituições Trabalhistas				2.000,00	2.000,00
	3.3.90.96	Ressarcimento de Despesas de Pessoal Requisitado				2.000,00	2.000,00
8 122 802		FORTALECIMENTO DO CONSELHO MUNICIPAL DE ASSISTÊNCIA SOCIAL (CMAS)			38.000,00	93.000,00	131.000,00
8 122 802 1.247		ESTRUTURAÇÃO DE APOIO AO FORTALECIMENTO DO CONTROLE SOCIAL (CONSELHO DE ASSISTÊNCIA SOCIAL)			38.000,00		38.000,00
	4.4.90.51	Obras e Instalações			2.000,00		2.000,00
	4.4.90.52	Equipamentos e Material Permanente			35.000,00		35.000,00
	4.4.90.92	Despesas de Exercícios Anteriores			1.000,00		1.000,00
8 122 802 2.312		MANUTENÇÃO DAS AÇÕES DE APOIO AO FORTALECIMENTO DO CONTROLE SOCIAL (CONSELHO DE ASSISTÊNCIA SOCIAL)				93.000,00	93.000,00
	3.3.90.30	Material de Consumo				30.000,00	30.000,00
	3.3.90.33	Passagens e Despesas com Locomoção				6.000,00	6.000,00
	3.3.90.35	Serviços de Consultoria				21.000,00	21.000,00
	3.3.90.36	Outros Serviços de Terceiros - Pessoa Física				15.000,00	15.000,00
	3.3.90.39	Outros Serviços de Terceiros - Pessoa Jurídica				15.000,00	15.000,00
	3.3.90.40	Serviços de Tecnologia da Informação e Comunicação - Pessoa Jurídica				3.000,00	3.000,00
	3.3.90.47	Obrigações Tributárias e Contributivas				2.000,00	2.000,00
	3.3.90.92	Despesas de Exercícios Anteriores				1.000,00	1.000,00
8 122 803		PROCAD - SUAS			32.000,00	210.000,00	242.000,00
8 122 803 1.251		ESTRUTURAÇÃO DO PROCAD - SUAS			32.000,00		32.000,00
	4.4.90.52	Equipamentos e Material Permanente			30.000,00		30.000,00
	4.4.90.92	Despesas de Exercícios Anteriores			2.000,00		2.000,00
8 122 803 2.317		MANUTENÇÃO DAS AÇÕES DO PROCAD-SUAS				210.000,00	210.000,00
	3.1.90.04	Contratação por Tempo Determinado				100.000,00	100.000,00
	3.1.90.11	Vencimentos e Vantagens Fixas - Pessoal Civil				20.000,00	20.000,00
	3.1.90.13	Obrigações Patronais				25.000,00	25.000,00
	3.1.91.13	Obrigações Patronais				2.000,00	2.000,00
	3.3.90.14	Diárias - Civil				5.000,00	5.000,00
	3.3.90.30	Material de Consumo				30.000,00	30.000,00
	3.3.90.33	Passagens e Despesas com Locomoção				2.000,00	2.000,00
	3.3.90.35	Serviços de Consultoria				2.000,00	2.000,00
	3.3.90.36	Outros Serviços de Terceiros - Pessoa Física				10.000,00	10.000,00
	3.3.90.39	Outros Serviços de Terceiros - Pessoa Jurídica				10.000,00	10.000,00
	3.3.90.40	Serviços de Tecnologia da Informação e Comunicação - Pessoa Jurídica				2.000,00	2.000,00
	3.3.90.92	Despesas de Exercícios Anteriores				2.000,00	2.000,00
8 243		Assistência à Criança e ao Adolescente			74.000,00	434.000,00	508.000,00
8 243 804		PRIMEIRA INFÂNCIA NO SUAS			74.000,00	434.000,00	508.000,00
8 243 804 1.249		ESTRUTURAÇÃO DO PROGRAMA PRIMEIRA INFÂNCIA NO SUAS - CRIANÇA			74.000,00		74.000,00

Anexo 6 da Lei Nº 4.320/1964 - Programa de Trabalho

Valores em R$ - Período: Orçamento/2026

Unidade orçamentária: 5001 - FUNDO MUNICIPAL DE ASSISTÊNCIA SOCIAL- FMAS

Código	Especificação	Não orçamentária	Operação especial	Projetos	Atividades	Total
	FELIZ					
4.4.90.51	Obras e Instalações			2.000,00		2.000,00
4.4.90.52	Equipamentos e Material Permanente			70.000,00		70.000,00
4.4.90.92	Despesas de Exercícios Anteriores			2.000,00		2.000,00
8 243 804 2.315	MANUTENÇÃO DAS AÇÕES DO PROGRAMA PRIMEIRA INFÂNCIA NO SUAS - CRIANÇA FELIZ				434.000,00	434.000,00
3.1.90.04	Contratação por Tempo Determinado				160.000,00	160.000,00
3.1.90.11	Vencimentos e Vantagens Fixas - Pessoal Civil				80.000,00	80.000,00
3.1.90.13	Obrigações Patronais				55.000,00	55.000,00
3.1.90.94	Indenizações e Restituições Trabalhistas				2.000,00	2.000,00
3.1.90.96	Ressarcimento de Despesas de Pessoal Requisitado				2.000,00	2.000,00
3.1.91.13	Obrigações Patronais				2.000,00	2.000,00
3.3.90.14	Diárias - Civil				9.000,00	9.000,00
3.3.90.30	Material de Consumo				55.000,00	55.000,00
3.3.90.33	Passagens e Despesas com Locomoção				4.000,00	4.000,00
3.3.90.35	Serviços de Consultoria				2.000,00	2.000,00
3.3.90.36	Outros Serviços de Terceiros - Pessoa Física				30.000,00	30.000,00
3.3.90.39	Outros Serviços de Terceiros - Pessoa Jurídica				20.000,00	20.000,00
3.3.90.40	Serviços de Tecnologia da Informação e Comunicação - Pessoa Jurídica				4.000,00	4.000,00
3.3.90.47	Obrigações Tributárias e Contributivas				5.000,00	5.000,00
3.3.90.92	Despesas de Exercícios Anteriores				2.000,00	2.000,00
3.3.90.93	Indenizações e Restituições				2.000,00	2.000,00
8 244	Assistência Comunitária			98.000,00	2.075.000,00	2.173.000,00
8 244 805	GESTÃO DO SUAS			74.000,00	1.483.000,00	1.557.000,00
8 244 805 1.246	ESTRUTURAÇÃO DO BLOCO DE GESTÃO DO PROGRAMA BOLSA FAMILIA E CADASTRO ÚNICO			74.000,00		74.000,00
4.4.90.51	Obras e Instalações			2.000,00		2.000,00
4.4.90.52	Equipamentos e Material Permanente			70.000,00		70.000,00
4.4.90.92	Despesas de Exercícios Anteriores			2.000,00		2.000,00
8 244 805 2.311	MANUTENÇÃO DAS AÇÕES DO BLOCO DE GESTÃO DO PROGRAMA BOLSA FAMÍLIA E CADASTRO ÚNICO				1.483.000,00	1.483.000,00
3.1.90.04	Contratação por Tempo Determinado				900.000,00	900.000,00
3.1.90.11	Vencimentos e Vantagens Fixas - Pessoal Civil				100.000,00	100.000,00
3.1.90.13	Obrigações Patronais				170.000,00	170.000,00
3.1.90.94	Indenizações e Restituições Trabalhistas				1.000,00	1.000,00
3.1.90.96	Ressarcimento de Despesas de Pessoal Requisitado				1.000,00	1.000,00
3.1.91.13	Obrigações Patronais				5.000,00	5.000,00
3.3.90.14	Diárias - Civil				23.000,00	23.000,00
3.3.90.30	Material de Consumo				110.000,00	110.000,00
3.3.90.33	Passagens e Despesas com Locomoção				4.000,00	4.000,00
3.3.90.35	Serviços de Consultoria				32.000,00	32.000,00
3.3.90.36	Outros Serviços de Terceiros - Pessoa Física				55.000,00	55.000,00

Anexo 6 da Lei Nº 4.320/1964 - Programa de Trabalho

Valores em R$ - Período: Orçamento/2026

Unidade orçamentária: 5001 - FUNDO MUNICIPAL DE ASSISTÊNCIA SOCIAL- FMAS

Código	Especificação	Não orçamentária	Operação especial	Projetos	Atividades	Total
3.3.90.39	Outros Serviços de Terceiros - Pessoa Jurídica				30.000,00	30.000,00
3.3.90.40	Serviços de Tecnologia da Informação e Comunicação - Pessoa Jurídica				36.000,00	36.000,00
3.3.90.47	Obrigações Tributárias e Contributivas				10.000,00	10.000,00
3.3.90.92	Despesas de Exercícios Anteriores				5.000,00	5.000,00
3.3.90.93	Indenizações e Restituições				1.000,00	1.000,00
8 244 806	BENEFÍCIOS EVENTUAIS				417.000,00	417.000,00
8 244 806 2.313	GESTÃO DE BENEFÍCIOS EVENTUAIS				417.000,00	417.000,00
3.3.90.32	Material, Bem ou Serviço para Distribuição Gratuita				310.000,00	310.000,00
3.3.90.39	Outros Serviços de Terceiros - Pessoa Jurídica				60.000,00	60.000,00
3.3.90.48	Outros Auxílios Financeiros a Pessoas Físicas				45.000,00	45.000,00
3.3.90.92	Despesas de Exercícios Anteriores				2.000,00	2.000,00
8 244 807	PROGRAMA AMOR DE MÃE			24.000,00	175.000,00	199.000,00
8 244 807 1.248	ESTRUTURAÇÃO DO PROGRAMA AMOR DE MÃE			24.000,00		24.000,00
4.4.90.51	Obras e Instalações			2.000,00		2.000,00
4.4.90.52	Equipamentos e Material Permanente			20.000,00		20.000,00
4.4.90.92	Despesas de Exercícios Anteriores			2.000,00		2.000,00
8 244 807 2.314	MANUTENÇÃO DAS AÇÕES DO PROGRAMA AMOR DE MÃE				175.000,00	175.000,00
3.1.90.04	Contratação por Tempo Determinado				80.000,00	80.000,00
3.1.90.11	Vencimentos e Vantagens Fixas - Pessoal Civil				10.000,00	10.000,00
3.1.90.13	Obrigações Patronais				20.000,00	20.000,00
3.1.90.94	Indenizações e Restituições Trabalhistas				2.000,00	2.000,00
3.1.90.96	Ressarcimento de Despesas de Pessoal Requisitado				2.000,00	2.000,00
3.1.91.13	Obrigações Patronais				1.000,00	1.000,00
3.3.90.14	Diárias - Civil				2.000,00	2.000,00
3.3.90.30	Material de Consumo				10.000,00	10.000,00
3.3.90.32	Material, Bem ou Serviço para Distribuição Gratuita				30.000,00	30.000,00
3.3.90.33	Passagens e Despesas com Locomoção				1.000,00	1.000,00
3.3.90.36	Outros Serviços de Terceiros - Pessoa Física				5.000,00	5.000,00
3.3.90.39	Outros Serviços de Terceiros - Pessoa Jurídica				5.000,00	5.000,00
3.3.90.40	Serviços de Tecnologia da Informação e Comunicação - Pessoa Jurídica				2.000,00	2.000,00
3.3.90.47	Obrigações Tributárias e Contributivas				1.000,00	1.000,00
3.3.90.92	Despesas de Exercícios Anteriores				2.000,00	2.000,00
3.3.90.93	Indenizações e Restituições				2.000,00	2.000,00
8 245	Serviços Socioassistenciais			208.000,00	4.111.000,00	4.319.000,00
8 245 805	GESTÃO DO SUAS			8.000,00	26.000,00	34.000,00
8 245 805 1.245	ESTRUTURAÇÃO DO BLOCO DE GESTÃO DO SUAS - IGD - SUAS			8.000,00		8.000,00
4.4.90.52	Equipamentos e Material Permanente			7.000,00		7.000,00
4.4.90.92	Despesas de Exercícios Anteriores			1.000,00		1.000,00
8 245 805 2.310	MANUTENÇÃO DAS AÇÕES DO BLOCO DE GESTÃO DO SUAS - IGD - SUAS				26.000,00	26.000,00
3.3.90.14	Diárias - Civil				4.000,00	4.000,00
3.3.90.30	Material de Consumo				7.000,00	7.000,00

Anexo 6 da Lei Nº 4.320/1964 - Programa de Trabalho

Valores em R$ - Período: Orçamento/2026

Unidade orçamentária: 5001 - FUNDO MUNICIPAL DE ASSISTÊNCIA SOCIAL- FMAS

Código		Especificação	Não orçamentária	Operação especial	Projetos	Atividades	Total
3.3.90.33		Passagens e Despesas com Locomoção				4.000,00	4.000,00
3.3.90.35		Serviços de Consultoria				1.000,00	1.000,00
3.3.90.36		Outros Serviços de Terceiros - Pessoa Física				3.000,00	3.000,00
3.3.90.39		Outros Serviços de Terceiros - Pessoa Jurídica				3.000,00	3.000,00
3.3.90.40		Serviços de Tecnologia da Informação e Comunicação - Pessoa Jurídica				2.000,00	2.000,00
3.3.90.47		Obrigações Tributárias e Contributivas				1.000,00	1.000,00
3.3.90.92		Despesas de Exercícios Anteriores				1.000,00	1.000,00
8 245 808		PROTEÇÃO SOCIAL ESPECIAL DE MÉDIA E ALTA COMPLEXIDADE (MAC)			67.000,00	1.875.000,00	1.942.000,00
8 245 808 1.250		ESTRUTURAÇÃO DO BLOCO DA PROTEÇÃO SOCIAL ESPECIAL DE MÉDIA E ALTA COMPLEXIDADE (MAC)			67.000,00		67.000,00
4.4.90.51		Obras e Instalações			5.000,00		5.000,00
4.4.90.52		Equipamentos e Material Permanente			60.000,00		60.000,00
4.4.90.92		Despesas de Exercícios Anteriores			2.000,00		2.000,00
8 245 808 2.316		MANUTENÇÃO DAS AÇÕES DO BLOCO DA PROTEÇÃO SOCIAL ESPECIAL DE MÉDIA E ALTA COMPLEXIDADE (MAC)				1.875.000,00	1.875.000,00
3.1.90.04		Contratação por Tempo Determinado				730.000,00	730.000,00
3.1.90.11		Vencimentos e Vantagens Fixas - Pessoal Civil				240.000,00	240.000,00
3.1.90.13		Obrigações Patronais				165.000,00	165.000,00
3.1.90.94		Indenizações e Restituições Trabalhistas				2.000,00	2.000,00
3.1.90.96		Ressarcimento de Despesas de Pessoal Requisitado				2.000,00	2.000,00
3.1.91.13		Obrigações Patronais				5.000,00	5.000,00
3.3.50.43		Subvenções Sociais				10.000,00	10.000,00
3.3.90.14		Diárias - Civil				30.000,00	30.000,00
3.3.90.30		Material de Consumo				380.000,00	380.000,00
3.3.90.32		Material, Bem ou Serviço para Distribuição Gratuita				5.000,00	5.000,00
3.3.90.33		Passagens e Despesas com Locomoção				6.000,00	6.000,00
3.3.90.35		Serviços de Consultoria				1.000,00	1.000,00
3.3.90.36		Outros Serviços de Terceiros - Pessoa Física				110.000,00	110.000,00
3.3.90.39		Outros Serviços de Terceiros - Pessoa Jurídica				110.000,00	110.000,00
3.3.90.40		Serviços de Tecnologia da Informação e Comunicação - Pessoa Jurídica				15.000,00	15.000,00
3.3.90.47		Obrigações Tributárias e Contributivas				10.000,00	10.000,00
3.3.90.48		Outros Auxílios Financeiros a Pessoas Físicas				47.000,00	47.000,00
3.3.90.92		Despesas de Exercícios Anteriores				5.000,00	5.000,00
3.3.90.93		Indenizações e Restituições				2.000,00	2.000,00
8 245 809		FORTALECIMENTO DA PROTEÇÃO SOCIAL BÁSICA			83.000,00	2.160.000,00	2.243.000,00
8 245 809 1.160		ESTRUTURAÇÃO DO BLOCO DA PROTEÇÃO SOCIAL BÁSICA			83.000,00		83.000,00
4.4.90.51		Obras e Instalações			10.000,00		10.000,00
4.4.90.52		Equipamentos e Material Permanente			71.000,00		71.000,00
4.4.90.92		Despesas de Exercícios Anteriores			2.000,00		2.000,00
8 245 809 2.211		MANUTENÇÃO DAS AÇÕES DO BLOCO DA PROTEÇÃO SOCIAL BÁSICA				2.160.000,00	2.160.000,00
3.1.90.04		Contratação por Tempo Determinado				980.000,00	980.000,00
3.1.90.11		Vencimentos e Vantagens Fixas - Pessoal Civil				290.000,00	290.000,00

Anexo 6 da Lei Nº 4.320/1964 - Programa de Trabalho

Valores em R$ - Período: Orçamento/2026

Unidade orçamentária: 5001 - FUNDO MUNICIPAL DE ASSISTÊNCIA SOCIAL- FMAS

Código	Especificação	Não orçamentária	Operação especial	Projetos	Atividades	Total
3.1.90.13	Obrigações Patronais				225.000,00	225.000,00
3.1.90.94	Indenizações e Restituições Trabalhistas				2.000,00	2.000,00
3.1.90.96	Ressarcimento de Despesas de Pessoal Requisitado				2.000,00	2.000,00
3.1.91.13	Obrigações Patronais				20.000,00	20.000,00
3.3.50.43	Subvenções Sociais				10.000,00	10.000,00
3.3.90.14	Diárias - Civil				15.000,00	15.000,00
3.3.90.30	Material de Consumo				430.000,00	430.000,00
3.3.90.33	Passagens e Despesas com Locomoção				6.000,00	6.000,00
3.3.90.35	Serviços de Consultoria				1.000,00	1.000,00
3.3.90.36	Outros Serviços de Terceiros - Pessoa Física				80.000,00	80.000,00
3.3.90.39	Outros Serviços de Terceiros - Pessoa Jurídica				70.000,00	70.000,00
3.3.90.40	Serviços de Tecnologia da Informação e Comunicação - Pessoa Jurídica				12.000,00	12.000,00
3.3.90.47	Obrigações Tributárias e Contributivas				10.000,00	10.000,00
3.3.90.92	Despesas de Exercícios Anteriores				5.000,00	5.000,00
3.3.90.93	Indenizações e Restituições				2.000,00	2.000,00
8 245 810	EMENDAS PARLAMENTARES PARA FORTALECIMENTO DA ASSISTÊNCIA SOCIAL			50.000,00	50.000,00	100.000,00
8 245 810 1.111	EXECUÇÃO DE EMENDAS PARLAMENTARES PARA A ASSISTÊNCIA SOCIAL - INVESTIMENTO			50.000,00		50.000,00
4.4.90.51	Obras e Instalações			30.000,00		30.000,00
4.4.90.52	Equipamentos e Material Permanente			20.000,00		20.000,00
8 245 810 2.188	EXECUÇÃO DE EMENDAS PARLAMENTARES PARA A ASSISTÊNCIA SOCIAL - CUSTEIO				50.000,00	50.000,00
3.3.90.30	Material de Consumo				10.000,00	10.000,00
3.3.90.36	Outros Serviços de Terceiros - Pessoa Física				10.000,00	10.000,00
3.3.90.39	Outros Serviços de Terceiros - Pessoa Jurídica				30.000,00	30.000,00
8 306	Alimentação e Nutrição			19.000,00	841.000,00	860.000,00
8 306 811	PROGRAMA COZINHA COMUNITÁRIA			19.000,00	841.000,00	860.000,00
8 306 811 1.96	ESTRUTURAÇÃO DO PROGRAMA COZINHA COMUNITÁRIA			19.000,00		19.000,00
4.4.90.51	Obras e Instalações			2.000,00		2.000,00
4.4.90.52	Equipamentos e Material Permanente			15.000,00		15.000,00
4.4.90.92	Despesas de Exercícios Anteriores			2.000,00		2.000,00
8 306 811 2.181	MANUTENÇÃO DAS AÇÕES DO PROGRAMA COZINHA COMUNITÁRIA				841.000,00	841.000,00
3.1.90.04	Contratação por Tempo Determinado				250.000,00	250.000,00
3.1.90.11	Vencimentos e Vantagens Fixas - Pessoal Civil				20.000,00	20.000,00
3.1.90.13	Obrigações Patronais				80.000,00	80.000,00
3.1.90.94	Indenizações e Restituições Trabalhistas				1.000,00	1.000,00
3.1.90.96	Ressarcimento de Despesas de Pessoal Requisitado				1.000,00	1.000,00
3.1.91.13	Obrigações Patronais				2.000,00	2.000,00
3.3.90.14	Diárias - Civil				2.000,00	2.000,00
3.3.90.30	Material de Consumo				420.000,00	420.000,00
3.3.90.33	Passagens e Despesas com Locomoção				2.000,00	2.000,00

Anexo 6 da Lei Nº 4.320/1964 - Programa de Trabalho

Valores em R$ - Período: Orçamento/2026

Unidade orçamentária: 5001 - FUNDO MUNICIPAL DE ASSISTÊNCIA SOCIAL- FMAS

Código	Especificação	Não orçamentária	Operação especial	Projetos	Atividades	Total
3.3.90.36	Outros Serviços de Terceiros - Pessoa Física				25.000,00	25.000,00
3.3.90.39	Outros Serviços de Terceiros - Pessoa Jurídica				20.000,00	20.000,00
3.3.90.40	Serviços de Tecnologia da Informação e Comunicação - Pessoa Jurídica				6.000,00	6.000,00
3.3.90.47	Obrigações Tributárias e Contributivas				5.000,00	5.000,00
3.3.90.92	Despesas de Exercícios Anteriores				5.000,00	5.000,00
3.3.90.93	Indenizações e Restituições				2.000,00	2.000,00
	Total da unidade orçamentária			**624.000,00**	**9.878.000,00**	**10.502.000,00**

Unidade orçamentária: 5002 - FUNDO MUNICIPAL DOS DIREITOS DO IDOSO-FMDI

Código	Especificação	Não orçamentária	Operação especial	Projetos	Atividades	Total
8	Assistência Social			3.000,00	183.000,00	186.000,00
8 241	Assistência à Pessoa Idosa			3.000,00	183.000,00	186.000,00
8 241 812	GESTÃO ADMINISTRATIVA DO FUNDO MUNICIPAL DOS DIREITOS DO IDOSO.			3.000,00	27.000,00	30.000,00
8 241 812 1.98	AQUISIÇÃO DE MÓVEIS, MÁQUINAS E EQUIPAMENTOS DIVERSOS PARA O FUNDO DOS DIREITOS DO IDOSO.			3.000,00		3.000,00
4.4.90.52	Equipamentos e Material Permanente			2.000,00		2.000,00
4.4.90.92	Despesas de Exercícios Anteriores			1.000,00		1.000,00
8 241 812 2.183	MANUTENÇÃO DAS ATIVIDADES DA GESTÃO DO FUNDO DOS DIREITOS DO IDOSO				27.000,00	27.000,00
3.1.90.04	Contratação por Tempo Determinado				5.000,00	5.000,00
3.1.90.11	Vencimentos e Vantagens Fixas - Pessoal Civil				5.000,00	5.000,00
3.1.90.13	Obrigações Patronais				2.000,00	2.000,00
3.1.90.94	Indenizações e Restituições Trabalhistas				1.000,00	1.000,00
3.1.90.96	Ressarcimento de Despesas de Pessoal Requisitado				1.000,00	1.000,00
3.1.91.13	Obrigações Patronais				1.000,00	1.000,00
3.3.90.14	Diárias - Civil				1.000,00	1.000,00
3.3.90.30	Material de Consumo				2.000,00	2.000,00
3.3.90.33	Passagens e Despesas com Locomoção				1.000,00	1.000,00
3.3.90.36	Outros Serviços de Terceiros - Pessoa Física				2.000,00	2.000,00
3.3.90.39	Outros Serviços de Terceiros - Pessoa Jurídica				2.000,00	2.000,00
3.3.90.40	Serviços de Tecnologia da Informação e Comunicação - Pessoa Jurídica				1.000,00	1.000,00
3.3.90.47	Obrigações Tributárias e Contributivas				1.000,00	1.000,00
3.3.90.92	Despesas de Exercícios Anteriores				1.000,00	1.000,00
3.3.90.93	Indenizações e Restituições				1.000,00	1.000,00
8 241 813	PROGRAMA VIVA A VIDA				156.000,00	156.000,00
8 241 813 2.318	MANUTENÇÃO DAS ATIVIDADES DO PROGRAMA VIVA A VIDA				156.000,00	156.000,00
3.3.90.30	Material de Consumo				20.000,00	20.000,00
3.3.90.32	Material, Bem ou Serviço para Distribuição Gratuita				30.000,00	30.000,00
3.3.90.36	Outros Serviços de Terceiros - Pessoa Física				5.000,00	5.000,00
3.3.90.39	Outros Serviços de Terceiros - Pessoa Jurídica				100.000,00	100.000,00
3.3.90.47	Obrigações Tributárias e Contributivas				1.000,00	1.000,00
	Total da unidade orçamentária			**3.000,00**	**183.000,00**	**186.000,00**

Anexo 6 da Lei Nº 4.320/1964 - Programa de Trabalho

Valores em R$ - Período: Orçamento/2026

Total da unidade gestora		**627.000,00**	**10.061.000,00**	**10.688.000,00**	

Unidade gestora: 12900 - Regime Próprio de Previdência Social de Santa Cruz do Capibaribe
Unidade orçamentária: 8001 - FUNDO MUNICIPAL DE PREVIDÊNCIA - FUNDO PREVIDENCIÁRIO

Código	Especificação	Não orçamentária	Operação especial	Projetos	Atividades	Total
9	Previdência Social		40.000,00	550.000,00	27.122.000,00	27.712.000,00
9 122	Administração Geral			550.000,00	1.410.000,00	1.960.000,00
9 122 901	GESTÃO ADMINISTRATIVA DO RPPS			550.000,00	1.410.000,00	1.960.000,00
9 122 901 1.1	EXECUÇÃO DE OBRAS, AQUISIÇÃO DE MÓVEIS, MÁQUINAS E EQUIPAMENTOS DIVERSOS			550.000,00		550.000,00
4.4.90.51	Obras e Instalações			500.000,00		500.000,00
4.4.90.52	Equipamentos e Material Permanente			50.000,00		50.000,00
9 122 901 2.1	GESTÃO ADMINISTRATIVA DO RPPS				1.280.000,00	1.280.000,00
3.1.90.04	Contratação por Tempo Determinado				10.000,00	10.000,00
3.1.90.11	Vencimentos e Vantagens Fixas - Pessoal Civil				420.000,00	420.000,00
3.1.90.13	Obrigações Patronais				50.000,00	50.000,00
3.1.90.91	Sentenças Judiciais				10.000,00	10.000,00
3.1.90.94	Indenizações e Restituições Trabalhistas				20.000,00	20.000,00
3.1.91.13	Obrigações Patronais				50.000,00	50.000,00
3.3.90.14	Diárias - Civil				20.000,00	20.000,00
3.3.90.30	Material de Consumo				60.000,00	60.000,00
3.3.90.33	Passagens e Despesas com Locomoção				10.000,00	10.000,00
3.3.90.35	Serviços de Consultoria				240.000,00	240.000,00
3.3.90.36	Outros Serviços de Terceiros - Pessoa Física				100.000,00	100.000,00
3.3.90.39	Outros Serviços de Terceiros - Pessoa Jurídica				250.000,00	250.000,00
3.3.90.47	Obrigações Tributárias e Contributivas				10.000,00	10.000,00
3.3.90.91	Sentenças Judiciais				10.000,00	10.000,00
3.3.90.92	Despesas de Exercícios Anteriores				10.000,00	10.000,00
3.3.90.93	Indenizações e Restituições				10.000,00	10.000,00
9 122 901 2.2	CAPACITAÇÃO, TREINAMENTO E QUALIFICAÇÃO DE AGENTES PÚBLICOS MUNICIPAIS DO RPPS, INCLUSIVE CONSELHEIROS MUNICIPAIS				100.000,00	100.000,00
3.3.90.14	Diárias - Civil				50.000,00	50.000,00
3.3.90.30	Material de Consumo				10.000,00	10.000,00
3.3.90.33	Passagens e Despesas com Locomoção				10.000,00	10.000,00
3.3.90.36	Outros Serviços de Terceiros - Pessoa Física				10.000,00	10.000,00
3.3.90.39	Outros Serviços de Terceiros - Pessoa Jurídica				20.000,00	20.000,00
9 122 901 2.309	PAGAMENTO - CONCESSÃO DE GRATIFICAÇÃO - REUNIÃO/CONSELHO - JETON				30.000,00	30.000,00
3.1.90.11	Vencimentos e Vantagens Fixas - Pessoal Civil				30.000,00	30.000,00
9 272	Previdência do Regime Estatutário				25.712.000,00	25.712.000,00
9 272 902	MANUTENÇÃO DAS ATIVIDADES PREVIDENCIÁRIAS DO RPPS				25.712.000,00	25.712.000,00
9 272 902 2.6	COMPENSAÇÃO PREVIDENCIÁRIA ENTRE REGIMES (RPPS/RGPS)				30.000,00	30.000,00
3.1.90.86	Compensações a Regimes de Previdência				30.000,00	30.000,00
9 272 902 2.209	PODER EXECUTIVO - MANUTENÇÃO DAS ATIVIDADES PREVIDENCIÁRIAS DO RPPS (DESPESAS COM APOSENTADORIAS, REFORMAS E PENSÕES)				25.320.000,00	25.320.000,00

Anexo 6 da Lei Nº 4.320/1964 - Programa de Trabalho

Valores em R$ - Período: Orçamento/2026

Unidade orçamentária: 8001 - FUNDO MUNICIPAL DE PREVIDÊNCIA - FUNDO PREVIDENCIÁRIO

Código	Especificação	Não orçamentária	Operação especial	Projetos	Atividades	Total
	(FOLHA DE RESPONSABILIDADE DO RPPS)					
3.1.90.01	Aposentadorias, Reserva Remunerada e Reformas				24.000.000,00	24.000.000,00
3.1.90.03	Pensões				1.300.000,00	1.300.000,00
3.3.90.39	Outros Serviços de Terceiros - Pessoa Jurídica				20.000,00	20.000,00
9 272 902 2.308	PODER LEGISLATIVO - MANUTENÇÃO DAS ATIVIDADES PREVIDENCIÁRIAS DO RPPS (DESPESAS COM APOSENTADORIAS E REFORMAS, PENSÕES) (FOLHA DE RESPONSABILIDADE DO RPPS)				362.000,00	362.000,00
3.1.90.01	Aposentadorias, Reserva Remunerada e Reformas				300.000,00	300.000,00
3.1.90.03	Pensões				62.000,00	62.000,00
9 843	Serviço da Dívida Interna		40.000,00			40.000,00
9 843 902	MANUTENÇÃO DAS ATIVIDADES PREVIDENCIÁRIAS DO RPPS		40.000,00			40.000,00
9 843 902 0.17	PRECATÓRIOS E SENTENÇAS JUDICIAIS DO RPPS		40.000,00			40.000,00
3.1.90.91	Sentenças Judiciais		20.000,00			20.000,00
3.3.90.91	Sentenças Judiciais		20.000,00			20.000,00
28	Encargos Especiais		40.000,00			40.000,00
28 846	Outros Encargos Especiais		40.000,00			40.000,00
28 846 902	MANUTENÇÃO DAS ATIVIDADES PREVIDENCIÁRIAS DO RPPS		40.000,00			40.000,00
28 846 902 0.18	INDENIZAÇÕES E RESTITUIÇÕES DO RPPS		40.000,00			40.000,00
3.3.90.93	Indenizações e Restituições		40.000,00			40.000,00
99	Reserva de Contingência				38.287.000,00	38.287.000,00
99 997	Reserva do RPPS				38.287.000,00	38.287.000,00
99 997 902	MANUTENÇÃO DAS ATIVIDADES PREVIDENCIÁRIAS DO RPPS				38.287.000,00	38.287.000,00
99 997 902 2.7	RESERVA DO RPPS				38.287.000,00	38.287.000,00
9.9.99.99	A Classificar				38.287.000,00	38.287.000,00
	Total da unidade orçamentária		**80.000,00**	**550.000,00**	**65.409.000,00**	**66.039.000,00**
	Total da unidade gestora		**80.000,00**	**550.000,00**	**65.409.000,00**	**66.039.000,00**

Unidade gestora: 12900 - Secretaria Municipal de Educação de Santa Cruz do Capibaribe

Unidade orçamentária: 4001 - SECRETARIA DE EDUCAÇÃO

Código	Especificação	Não orçamentária	Operação especial	Projetos	Atividades	Total
12	Educação			2.928.000,00	44.064.750,00	46.992.750,00
12 306	Alimentação e Nutrição				4.100.000,00	4.100.000,00
12 306 1201	ALIMENTAÇÃO ESCOLAR				4.100.000,00	4.100.000,00
12 306 1201 2.58	PROPORCIONAR A OFERTA DE MERENDA ESCOLAR AOS ESTUDANDES DA REDE MUNICIPAL DE ENSINO				4.100.000,00	4.100.000,00
3.3.90.30	Material de Consumo				4.100.000,00	4.100.000,00
12 361	Ensino Fundamental			1.270.000,00	30.805.750,00	32.075.750,00
12 361 1202	APOIO ADMINISTRATIVO AS AÇÕES DA EDUCAÇÃO			120.000,00	22.617.370,00	22.737.370,00
12 361 1202 1.28	MELHORIA NA EXPANSÃO E ESTRUTURAÇÃO DA SECRETARIA DE EDUCAÇÃO.			100.000,00		100.000,00
4.4.90.51	Obras e Instalações			50.000,00		50.000,00
4.4.90.52	Equipamentos e Material Permanente			50.000,00		50.000,00
12 361 1202 1.29	DESAPROPRIAÇÃO DE IMÓVEIS DESTINADOS À EDUCAÇÃO			20.000,00		20.000,00

Anexo 6 da Lei Nº 4.320/1964 - Programa de Trabalho

Valores em R$ - Período: Orçamento/2026

Unidade orçamentária: 4001 - SECRETARIA DE EDUCAÇÃO

Código	Especificação	Não orçamentária	Operação especial	Projetos	Atividades	Total
4.5.90.61	Aquisição de Imóveis			20.000,00		20.000,00
12 361 1202 2.60	PAGAMENTO DE PESSOAL DA SECRETARIA DE EDUCAÇÃO				10.911.800,00	10.911.800,00
3.1.90.04	Contratação por Tempo Determinado				703.800,00	703.800,00
3.1.90.11	Vencimentos e Vantagens Fixas - Pessoal Civil				5.500.000,00	5.500.000,00
3.1.90.13	Obrigações Patronais				200.000,00	200.000,00
3.1.90.92	Despesas de Exercícios Anteriores				1.000,00	1.000,00
3.1.90.94	Indenizações e Restituições Trabalhistas				1.000,00	1.000,00
3.1.90.96	Ressarcimento de Despesas de Pessoal Requisitado				1.000,00	1.000,00
3.1.91.13	Obrigações Patronais				4.500.000,00	4.500.000,00
3.1.91.92	Despesas de Exercícios Anteriores				5.000,00	5.000,00
12 361 1202 2.61	MANUTENÇÃO DAS AÇÕES VINCULADAS A GESTÃO DA SECRETARIA DE EDUCAÇÃO				10.705.570,00	10.705.570,00
3.3.90.08	Outros Benefícios Assistenciais do servidor e do militar				5.000,00	5.000,00
3.3.90.14	Diárias - Civil				40.000,00	40.000,00
3.3.90.30	Material de Consumo				916.200,00	916.200,00
3.3.90.32	Material, Bem ou Serviço para Distribuição Gratuita				50.000,00	50.000,00
3.3.90.33	Passagens e Despesas com Locomoção				3.000,00	3.000,00
3.3.90.34	Outras Despesas de Pessoal decorrentes de Contratos de Terceirização				5.000,00	5.000,00
3.3.90.36	Outros Serviços de Terceiros - Pessoa Física				250.000,00	250.000,00
3.3.90.39	Outros Serviços de Terceiros - Pessoa Jurídica				9.071.370,00	9.071.370,00
3.3.90.40	Serviços de Tecnologia da Informação e Comunicação - Pessoa Jurídica				100.000,00	100.000,00
3.3.90.47	Obrigações Tributárias e Contributivas				200.000,00	200.000,00
3.3.90.92	Despesas de Exercícios Anteriores				60.000,00	60.000,00
3.3.90.94	Indenizações e Restituições Trabalhistas				5.000,00	5.000,00
12 361 1202 2.69	APOIO ÀS INSTITUIÇÕES EDUCACIONAIS SEM FINS LUCRATIVOS				1.000.000,00	1.000.000,00
3.3.50.43	Subvenções Sociais				1.000.000,00	1.000.000,00
12 361 1204	PROGRAMA DINHEIRO DIRETO NA ESCOLA (PDDE)				1.000,00	1.000,00
12 361 1204 2.59	DESENVOLVER AÇÕES DE SUPORTE AS UNIDADES ESCOLARES (PDDE).				1.000,00	1.000,00
3.3.90.30	Material de Consumo				1.000,00	1.000,00
12 361 1205	ENSINO FUNDAMENTAL DE QUALIDADE			770.000,00	4.760.000,00	5.530.000,00
12 361 1205 1.49	CONSTRUÇÃO, REFORMA E/OU AMPLIAÇÃO DE UNIDADES ESCOLARES, INCLUINDO QUADRAS E AQUISIÇÃO DE IMÓVEIS PARA EDUCAÇÃO.			520.000,00		520.000,00
4.4.90.51	Obras e Instalações			470.000,00		470.000,00
4.4.90.61	Aquisição de Imóveis			30.000,00		30.000,00
4.5.90.61	Aquisição de Imóveis			20.000,00		20.000,00
12 361 1205 1.50	REEQUIPAMENTO DAS UNIDADES ESCOLARES: AQUISIÇÃO DE VEÍCULOS, MÓVEIS, MÁQUINAS E EQUIPAMENTOS DIVERSOS, INCLUINDO MOBILIÁRIO PARA LABORATÓRIO DE INFORMÁTICA.			250.000,00		250.000,00
4.4.90.52	Equipamentos e Material Permanente			250.000,00		250.000,00
12 361 1205 2.120	APOIO A EDUCAÇÃO MUNICIPAL, MANUTENÇÃO E CONSERVAÇÃO DAS UNIDADES ESCOLARES				4.760.000,00	4.760.000,00
3.3.90.30	Material de Consumo				500.000,00	500.000,00
3.3.90.36	Outros Serviços de Terceiros - Pessoa Física				50.000,00	50.000,00

Anexo 6 da Lei Nº 4.320/1964 - Programa de Trabalho

Valores em R$ - Período: Orçamento/2026

Unidade orçamentária: 4001-SECRETARIA DE EDUCAÇÃO

Código	Especificação	Não orçamentária	Operação especial	Projetos	Atividades	Total
3.3.90.39	Outros Serviços de Terceiros - Pessoa Jurídica				4.200.000,00	4.200.000,00
3.3.90.47	Obrigações Tributárias e Contributivas				10.000,00	10.000,00
12 361 1206	SUPORTE SOCIAL AOS ESTUDANTES DA REDE MUNICIPAL DE ENSINO				1.210.000,00	1.210.000,00
12 361 1206 2.63	AQUISIÇÃO DE FARDAMENTOS/UNIFORMES PARA OS ALUNOS DA REDE MUNICIPAL				800.000,00	800.000,00
3.3.90.32	Material, Bem ou Serviço para Distribuição Gratuita				800.000,00	800.000,00
12 361 1206 2.64	AÇÕES SUPLEMENTARES PARA O DESENVOLVIMENTO DA EDUCAÇÃO BÁSICA.				410.000,00	410.000,00
3.3.90.32	Material, Bem ou Serviço para Distribuição Gratuita				410.000,00	410.000,00
12 361 1207	FORTALECIMENTO DO CONTROLE SOCIAL NA GESTÃO DA EDUCAÇÃO DO MUNICIPIO				72.000,00	72.000,00
12 361 1207 2.109	APOIO AS ATIVIDADES DE CONTROLE SOCIAL E MANUTENÇÃO DE CONSELHOS NA ÁREA DE EDUCAÇÃO.				72.000,00	72.000,00
3.3.90.30	Material de Consumo				50.000,00	50.000,00
3.3.90.36	Outros Serviços de Terceiros - Pessoa Física				10.000,00	10.000,00
3.3.90.39	Outros Serviços de Terceiros - Pessoa Jurídica				10.000,00	10.000,00
3.3.90.47	Obrigações Tributárias e Contributivas				2.000,00	2.000,00
12 361 1208	VALORIZAÇÃO DOS PROFISSIONAIS DE EDUCAÇÃO				544.000,00	544.000,00
12 361 1208 2.71	AÇÕES DE VALORIZAÇÃO PROFISSIONAL DA EDUCAÇÃO, ATRAVÉS DE AÇÕES DE FORMAÇÃO CONTINUADA E AVALIAÇÃO DE DESEMPENHO.				544.000,00	544.000,00
3.3.90.30	Material de Consumo				20.000,00	20.000,00
3.3.90.36	Outros Serviços de Terceiros - Pessoa Física				20.000,00	20.000,00
3.3.90.39	Outros Serviços de Terceiros - Pessoa Jurídica				500.000,00	500.000,00
3.3.90.47	Obrigações Tributárias e Contributivas				4.000,00	4.000,00
12 361 1215	ESCOLA EM TEMPO INTEGRAL			250.000,00	1.200.000,00	1.450.000,00
12 361 1215 1.253	ESTRUTURAÇÃO DA ESCOLA EM TEMPO INTEGRAL - ETI, Lei Nº 14.640/2023			250.000,00		250.000,00
4.4.90.51	Obras e Instalações			50.000,00		50.000,00
4.4.90.52	Equipamentos e Material Permanente			200.000,00		200.000,00
12 361 1215 2.321	AÇÕES DE MANUTENÇÃO DE ESCOLA EM TEMPO INTEGRAL - ETI, Lei Nº 14.640/2023				1.200.000,00	1.200.000,00
3.3.90.39	Outros Serviços de Terceiros - Pessoa Jurídica				1.200.000,00	1.200.000,00
12 361 1216	PROGRAMA MUNICIPAL DE ATENÇÃO INTEGRAL À PRIMEIRA INFÂNCIA			130.000,00	401.380,00	531.380,00
12 361 1216 1.256	ESTRUTURAÇÃO DE UNIDADES ESCOLARES PARA PROMOÇÃO DO DESENVOLVIMENTO INTEGRAL DA CRIANÇA			130.000,00		130.000,00
4.4.90.51	Obras e Instalações			100.000,00		100.000,00
4.4.90.52	Equipamentos e Material Permanente			30.000,00		30.000,00
12 361 1216 2.329	MANUTENÇÃO E EXECUÇÃO DE POLÍTICAS PÚBLICAS INTERSETORIAIS VOLTADAS À PROMOÇÃO DO DESENVOLVIMENTO INTEGRAL DA CRIANÇA 0 A 6 ANOS				401.380,00	401.380,00
3.1.90.04	Contratação por Tempo Determinado				100.000,00	100.000,00
3.1.90.11	Vencimentos e Vantagens Fixas - Pessoal Civil				150.000,00	150.000,00
3.1.90.13	Obrigações Patronais				15.000,00	15.000,00
3.1.91.13	Obrigações Patronais				15.000,00	15.000,00

Anexo 6 da Lei Nº 4.320/1964 - Programa de Trabalho

Valores em R$ - Período: Orçamento/2026

Unidade orçamentária: 4001 - SECRETARIA DE EDUCAÇÃO

Código	Especificação	Não orçamentária	Operação especial	Projetos	Atividades	Total
3.3.90.30	Material de Consumo				50.000,00	50.000,00
3.3.90.36	Outros Serviços de Terceiros - Pessoa Física				21.380,00	21.380,00
3.3.90.39	Outros Serviços de Terceiros - Pessoa Jurídica				50.000,00	50.000,00
12 363	Ensino Profissional				90.000,00	90.000,00
12 363 1209	ENSINO PROFISSIONALIZANTE				90.000,00	90.000,00
12 363 1209 2.158	AÇÕES DE APOIO TÉCNICO E OPERACIONAL DE FORTALECIMENTO DO ENSINO PROFISSIONALIZANTE				90.000,00	90.000,00
3.3.90.30	Material de Consumo				15.000,00	15.000,00
3.3.90.36	Outros Serviços de Terceiros - Pessoa Física				25.000,00	25.000,00
3.3.90.39	Outros Serviços de Terceiros - Pessoa Jurídica				50.000,00	50.000,00
12 364	Ensino Superior				1.500.000,00	1.500.000,00
12 364 1210	PROMOÇÃO DA QUALIDADE DO ENSINO SUPERIOR				1.500.000,00	1.500.000,00
12 364 1210 2.82	MANUTENÇÃO DAS AÇÕES DO PROGRAMA BOLSA UNIVERSITÁRIA.				1.500.000,00	1.500.000,00
3.3.90.18	Auxílio Financeiro a Estudantes				1.500.000,00	1.500.000,00
12 365	Educação Infantil			1.090.000,00	1.717.000,00	2.807.000,00
12 365 1211	EDUCAÇÃO INFANTIL DE QUALIDADE			1.090.000,00	1.717.000,00	2.807.000,00
12 365 1211 1.47	CONSTRUÇÃO, REFORMA E/OU AMPLIAÇÃO DE IMÓVEIS E INSTALAÇÃO DA EDUCAÇÃO INFANTIL, INCLUINDO CRECHES.			990.000,00		990.000,00
4.4.90.51	Obras e Instalações			990.000,00		990.000,00
12 365 1211 1.48	AQUISIÇÃO DE EQUIPAMENTOS E MATERIAIS PERMANENTES PARA CRECHES E EDUCAÇÃO INFANTIL.			100.000,00		100.000,00
4.4.90.52	Equipamentos e Material Permanente			100.000,00		100.000,00
12 365 1211 2.119	MANUTENÇÃO DE CRECHES E UNIDADES DE EDUCAÇÃO INFANTIL				862.000,00	862.000,00
3.3.90.14	Diárias - Civil				10.000,00	10.000,00
3.3.90.30	Material de Consumo				600.000,00	600.000,00
3.3.90.32	Material, Bem ou Serviço para Distribuição Gratuita				10.000,00	10.000,00
3.3.90.36	Outros Serviços de Terceiros - Pessoa Física				35.000,00	35.000,00
3.3.90.39	Outros Serviços de Terceiros - Pessoa Jurídica				200.000,00	200.000,00
3.3.90.47	Obrigações Tributárias e Contributivas				7.000,00	7.000,00
12 365 1211 2.186	PAGAMENTO DE PESSOAL DE CRECHES E UNIDADES DE EDUCAÇÃO INFANTIL				855.000,00	855.000,00
3.1.90.04	Contratação por Tempo Determinado				100.000,00	100.000,00
3.1.90.11	Vencimentos e Vantagens Fixas - Pessoal Civil				630.000,00	630.000,00
3.1.90.13	Obrigações Patronais				25.000,00	25.000,00
3.1.91.13	Obrigações Patronais				100.000,00	100.000,00
12 366	Educação de Jovens e Adultos			150.000,00	122.000,00	272.000,00
12 366 1212	MELHORIA NA QUALIDADE DA EDUCAÇÃO DE JOVENS E ADULTOS.			150.000,00	122.000,00	272.000,00
12 366 1212 1.255	AQUISIÇÃO DE EQUIPAMENTOS E MATERIAIS PERMANENTES PARA O PROGRAMA DE EDUCAÇÃO DE JOVENS E ADULTOS.			150.000,00		150.000,00
4.4.90.52	Equipamentos e Material Permanente			150.000,00		150.000,00
12 366 1212 2.121	MANUTENÇÃO DAS ATIVIDADES DO PROGRAMA JOVENS E ADULTOS ALFABETIZADOS NO MUNICÍPIO.				122.000,00	122.000,00
3.3.90.30	Material de Consumo				25.000,00	25.000,00

Anexo 6 da Lei Nº 4.320/1964 - Programa de Trabalho

Valores em R$ - Período: Orçamento/2026

Unidade orçamentária: 4001-SECRETARIA DE EDUCAÇÃO

Código	Especificação	Não orçamentária	Operação especial	Projetos	Atividades	Total
3.3.90.32	Material, Bem ou Serviço para Distribuição Gratuita				55.000,00	55.000,00
3.3.90.36	Outros Serviços de Terceiros - Pessoa Física				20.000,00	20.000,00
3.3.90.39	Outros Serviços de Terceiros - Pessoa Jurídica				20.000,00	20.000,00
3.3.90.47	Obrigações Tributárias e Contributivas				2.000,00	2.000,00
12 367	Educação Especial			50.000,00	182.000,00	232.000,00
12 367 1213	EDUCAÇÃO ESPECIAL			50.000,00	182.000,00	232.000,00
12 367 1213 1.254	AQUISIÇÃO DE EQUIPAMENTOS E MATERIAIS PERMANENTES PARA O PROGRAMA DE EDUCAÇÃO ESPECIAL.			50.000,00		50.000,00
4.4.90.52	Equipamentos e Material Permanente			50.000,00		50.000,00
12 367 1213 2.105	MANUTENÇÃO DO PROGRAMA DE EDUCAÇÃO ESPECIAL, INCLUINDO AÇÕES DESTINADAS AO AUMENTO DA OFERTA DE ENSINO E AMPLIAÇÃO DA FORMAÇÃO CONTINUADA DE PROFISSIONAIS PARA ESSA MODALIDADE DE ENSINO.				182.000,00	182.000,00
3.3.90.30	Material de Consumo				70.000,00	70.000,00
3.3.90.36	Outros Serviços de Terceiros - Pessoa Física				10.000,00	10.000,00
3.3.90.39	Outros Serviços de Terceiros - Pessoa Jurídica				100.000,00	100.000,00
3.3.90.47	Obrigações Tributárias e Contributivas				2.000,00	2.000,00
12 782	Transporte Rodoviário			368.000,00	5.548.000,00	5.916.000,00
12 782 1203	TRANSPORTE ESCOLAR DE QUALIDADE			368.000,00	5.548.000,00	5.916.000,00
12 782 1203 1.31	AQUISIÇÃO DE VEÍCULOS DESTINADOS AO TRANSPORTE DE ESTUDANTES, INCLUINDO AQUISIÇÃO DE ÔNIBUS ESCOLAR.			368.000,00		368.000,00
4.4.90.52	Equipamentos e Material Permanente			368.000,00		368.000,00
12 782 1203 2.79	MANUTENÇÃO DAS AÇÕES DO TRANSPORTE ESCOLAR (ENSINO FUNDAMENTAL).				2.328.000,00	2.328.000,00
3.3.90.30	Material de Consumo				1.300.000,00	1.300.000,00
3.3.90.36	Outros Serviços de Terceiros - Pessoa Física				5.000,00	5.000,00
3.3.90.39	Outros Serviços de Terceiros - Pessoa Jurídica				1.021.000,00	1.021.000,00
3.3.90.47	Obrigações Tributárias e Contributivas				2.000,00	2.000,00
12 782 1203 2.80	MANUTENÇÃO DAS AÇÕES DO TRANSPORTE ESCOLAR (ENSINO MÉDIO).				3.110.000,00	3.110.000,00
3.3.90.39	Outros Serviços de Terceiros - Pessoa Jurídica				3.110.000,00	3.110.000,00
12 782 1203 2.81	MANUTENÇÃO DAS AÇÕES DO TRANSPORTE ESCOLAR (ENSINO INFANTIL).				110.000,00	110.000,00
3.3.90.39	Outros Serviços de Terceiros - Pessoa Jurídica				110.000,00	110.000,00
28	Encargos Especiais		22.000,00			22.000,00
28 846	Outros Encargos Especiais		22.000,00			22.000,00
28 846 0	Operações Especiais		22.000,00			22.000,00
28 846 0 0.2	INDENIZAÇÕES E RESTITUIÇÕES, INCLUSIVE DECORRENTES DE CONVÊNIOS		22.000,00			22.000,00
3.3.90.93	Indenizações e Restituições		22.000,00			22.000,00
	Total da unidade orçamentária		**22.000,00**	**2.928.000,00**	**44.064.750,00**	**47.014.750,00**

Unidade orçamentária: 4002-FUNDEB

Código	Especificação	Não orçamentária	Operação especial	Projetos	Atividades	Total
12	Educação			12.444.500,00	134.016.500,00	146.461.000,00

Anexo 6 da Lei Nº 4.320/1964 - Programa de Trabalho

Valores em R$ - Período: Orçamento/2026

Unidade orçamentária: 4002-FUNDEB

Código	Especificação	Não orçamentária	Operação especial	Projetos	Atividades	Total
12 361	Ensino Fundamental			8.444.500,00	107.610.600,00	116.055.100,00
12 361 1205	ENSINO FUNDAMENTAL DE QUALIDADE			8.424.500,00	105.789.600,00	114.214.100,00
12 361 1205 1.33	CONSTRUÇÃO, REFORMA E/OU EXPANSÃO DA REDE ESCOLAR DE ENSINO.			7.282.300,00		7.282.300,00
4.4.90.51	Obras e Instalações			7.282.300,00		7.282.300,00
12 361 1205 1.34	AQUISIÇÃO DE VEÍCULOS, MÓVEIS, MÁQUINAS E EQUIPAMENTOS DIVERSOS DESTINADOS A MELHORIA DAS ATIVIDADES VOLTADAS PARA A EDUCAÇÃO BÁSICA.			1.142.200,00		1.142.200,00
4.4.90.52	Equipamentos e Material Permanente			1.142.200,00		1.142.200,00
12 361 1205 2.84	PAGAMENTO DE PESSOAL EDUCAÇÃO BÁSICA FUNDEB - PROFISSIONAIS DA EDUCAÇÃO BÁSICA.				93.302.700,00	93.302.700,00
3.1.90.04	Contratação por Tempo Determinado				22.271.000,00	22.271.000,00
3.1.90.11	Vencimentos e Vantagens Fixas - Pessoal Civil				54.821.700,00	54.821.700,00
3.1.90.13	Obrigações Patronais				4.000.000,00	4.000.000,00
3.1.90.94	Indenizações e Restituições Trabalhistas				100.000,00	100.000,00
3.1.90.96	Ressarcimento de Despesas de Pessoal Requisitado				10.000,00	10.000,00
3.1.91.13	Obrigações Patronais				12.100.000,00	12.100.000,00
12 361 1205 2.85	PAGAMENTO DE PESSOAL DA EDUCAÇÃO BÁSICA FUNDEB - ENSINO FUNDAMENTAL - OUTRAS DESPESAS.				1.324.900,00	1.324.900,00
3.1.90.04	Contratação por Tempo Determinado				500.000,00	500.000,00
3.1.90.11	Vencimentos e Vantagens Fixas - Pessoal Civil				549.900,00	549.900,00
3.1.90.13	Obrigações Patronais				60.000,00	60.000,00
3.1.90.94	Indenizações e Restituições Trabalhistas				5.000,00	5.000,00
3.1.90.96	Ressarcimento de Despesas de Pessoal Requisitado				10.000,00	10.000,00
3.1.91.13	Obrigações Patronais				200.000,00	200.000,00
12 361 1205 2.90	MANUTENÇÃO DO ENSINO FUNDAMENTAL - FUNDEB OUTRAS DESPESAS				8.262.000,00	8.262.000,00
3.3.90.08	Outros Benefícios Assistenciais do servidor e do militar				33.000,00	33.000,00
3.3.90.14	Diárias - Civil				30.000,00	30.000,00
3.3.90.30	Material de Consumo				2.350.000,00	2.350.000,00
3.3.90.34	Outras Despesas de Pessoal decorrentes de Contratos de Terceirização				10.000,00	10.000,00
3.3.90.36	Outros Serviços de Terceiros - Pessoa Física				250.000,00	250.000,00
3.3.90.39	Outros Serviços de Terceiros - Pessoa Jurídica				5.539.000,00	5.539.000,00
3.3.90.47	Obrigações Tributárias e Contributivas				50.000,00	50.000,00
12 361 1205 2.92	AQUISIÇÃO DE MATERIAL DIDÁTICO COM RECURSOS DO FUNDEB				2.900.000,00	2.900.000,00
3.3.90.30	Material de Consumo				100.000,00	100.000,00
3.3.90.32	Material, Bem ou Serviço para Distribuição Gratuita				2.800.000,00	2.800.000,00
12 361 1214	PROGRAMA SABER MAIS			20.000,00	1.821.000,00	1.841.000,00
12 361 1214 1.252	ESTRUTURAÇÃO DO PROGRAMA SABER MAIS.			20.000,00		20.000,00
4.4.90.52	Equipamentos e Material Permanente			20.000,00		20.000,00
12 361 1214 2.319	APOIO AO DESENVOLVIMENTO DO PROGRAMA SABER MAIS				1.821.000,00	1.821.000,00
3.3.90.30	Material de Consumo				71.000,00	71.000,00
3.3.90.32	Material, Bem ou Serviço para Distribuição Gratuita				150.000,00	150.000,00
3.3.90.36	Outros Serviços de Terceiros - Pessoa Física				500.000,00	500.000,00

Anexo 6 da Lei Nº 4.320/1964 - Programa de Trabalho

Valores em R$ - Período: Orçamento/2026

Unidade orçamentária: 4002-FUNDEB

Código	Especificação	Não orçamentária	Operação especial	Projetos	Atividades	Total
3.3.90.39	Outros Serviços de Terceiros - Pessoa Jurídica				1.100.000,00	1.100.000,00
12 365	Educação Infantil			4.000.000,00	19.994.000,00	23.994.000,00
12 365 1211	EDUCAÇÃO INFANTIL DE QUALIDADE			4.000.000,00	18.744.000,00	22.744.000,00
12 365 1211 1.32	AQUISIÇÃO DE EQUIPAMENTOS E MATERIAIS PERMANENTES PARA EDUCAÇÃO INFANTIL.			1.000.000,00		1.000.000,00
4.4.90.52	Equipamentos e Material Permanente			1.000.000,00		1.000.000,00
12 365 1211 1.97	CONSTRUÇÃO, REFORMA E/OU EXPANSÃO DA REDE ESCOLAR DE ENSINO INFANTIL.			3.000.000,00		3.000.000,00
4.4.90.51	Obras e Instalações			3.000.000,00		3.000.000,00
12 365 1211 2.86	PAGAMENTO DE PESSOAL DO ENSINO INFANTIL FUNDEB - PROFISSIONAIS DA EDUCAÇÃO BÁSICA.				17.430.100,00	17.430.100,00
3.1.90.04	Contratação por Tempo Determinado				200.000,00	200.000,00
3.1.90.11	Vencimentos e Vantagens Fixas - Pessoal Civil				12.370.100,00	12.370.100,00
3.1.90.13	Obrigações Patronais				1.500.000,00	1.500.000,00
3.1.90.94	Indenizações e Restituições Trabalhistas				100.000,00	100.000,00
3.1.90.96	Ressarcimento de Despesas de Pessoal Requisitado				10.000,00	10.000,00
3.1.91.13	Obrigações Patronais				3.250.000,00	3.250.000,00
12 365 1211 2.89	MANUTENÇÃO DO ENSINO INFANTIL - FUNDEB OUTRAS DESPESAS				1.313.900,00	1.313.900,00
3.3.90.08	Outros Benefícios Assistenciais do servidor e do militar				10.000,00	10.000,00
3.3.90.14	Diárias - Civil				10.000,00	10.000,00
3.3.90.30	Material de Consumo				729.900,00	729.900,00
3.3.90.36	Outros Serviços de Terceiros - Pessoa Física				10.000,00	10.000,00
3.3.90.39	Outros Serviços de Terceiros - Pessoa Jurídica				550.000,00	550.000,00
3.3.90.47	Obrigações Tributárias e Contributivas				4.000,00	4.000,00
12 365 1216	PROGRAMA MUNICIPAL DE ATENÇÃO INTEGRAL À PRIMEIRA INFÂNCIA				1.250.000,00	1.250.000,00
12 365 1216 2.160	MANUTENÇÃO E EXECUÇÃO DE POLÍTICAS PÚBLICAS INTERSETORIAIS VOLTADAS À PROMOÇÃO DO DESENVOLVIMENTO INTEGRAL DA CRIANÇA-CRECHE				1.250.000,00	1.250.000,00
3.1.90.11	Vencimentos e Vantagens Fixas - Pessoal Civil				1.000.000,00	1.000.000,00
3.1.91.13	Obrigações Patronais				250.000,00	250.000,00
12 366	Educação de Jovens e Adultos				2.267.000,00	2.267.000,00
12 366 1212	MELHORIA NA QUALIDADE DA EDUCAÇÃO DE JOVENS E ADULTOS.				2.267.000,00	2.267.000,00
12 366 1212 2.83	PAGAMENTO DE PESSOAL DA ALFABETIZAÇÃO DE JOVENS E ADULTOS				2.267.000,00	2.267.000,00
3.1.90.04	Contratação por Tempo Determinado				10.000,00	10.000,00
3.1.90.11	Vencimentos e Vantagens Fixas - Pessoal Civil				1.750.000,00	1.750.000,00
3.1.90.13	Obrigações Patronais				5.000,00	5.000,00
3.1.90.94	Indenizações e Restituições Trabalhistas				1.000,00	1.000,00
3.1.90.96	Ressarcimento de Despesas de Pessoal Requisitado				1.000,00	1.000,00
3.1.91.13	Obrigações Patronais				500.000,00	500.000,00
12 782	Transporte Rodoviário				4.144.900,00	4.144.900,00
12 782 1205	ENSINO FUNDAMENTAL DE QUALIDADE				4.144.900,00	4.144.900,00
12 782 1205 2.320	MANUTENÇÃO DAS ATIVIDADES DO TRANSPORTE ESCOLAR - RECURSOS DO FUNDEB. (ENSINO FUNDAMENTAL)				4.144.900,00	4.144.900,00

Anexo 6 da Lei Nº 4.320/1964 - Programa de Trabalho

Valores em R$ - Período: Orçamento/2026

Unidade orçamentária: 4002 - FUNDEB

Código	Especificação	Não orçamentária	Operação especial	Projetos	Atividades	Total
3.3.90.30	Material de Consumo				2.884.900,00	2.884.900,00
3.3.90.36	Outros Serviços de Terceiros - Pessoa Física				50.000,00	50.000,00
3.3.90.39	Outros Serviços de Terceiros - Pessoa Jurídica				1.200.000,00	1.200.000,00
3.3.90.47	Obrigações Tributárias e Contributivas				10.000,00	10.000,00
	Total da unidade orçamentária			**12.444.500,00**	**134.016.500,00**	**146.461.000,00**

Unidade orçamentária: 4003 - SECRETARIA EXTRAORDINÁRIA DE CULTURA

Código	Especificação	Não orçamentária	Operação especial	Projetos	Atividades	Total
13	Cultura			305.000,00	6.785.500,00	7.090.500,00
13 122	Administração Geral				687.000,00	687.000,00
13 122 1303	GESTÃO DA SECRETARIA EXTRAORDINÁRIA DE CULTURA				687.000,00	687.000,00
13 122 1303 2.223	MANUTENÇÃO DA SECRETARIA EXTRAORDINÁRIA DE CULTURA				87.000,00	87.000,00
3.1.90.04	Contratação por Tempo Determinado				20.000,00	20.000,00
3.1.90.11	Vencimentos e Vantagens Fixas - Pessoal Civil				50.000,00	50.000,00
3.1.90.13	Obrigações Patronais				10.000,00	10.000,00
3.1.91.13	Obrigações Patronais				2.000,00	2.000,00
3.3.90.14	Diárias - Civil				5.000,00	5.000,00
13 122 1303 2.231	TRADICIONAL FESTA DE SETEMBRO				600.000,00	600.000,00
3.3.90.30	Material de Consumo				100.000,00	100.000,00
3.3.90.39	Outros Serviços de Terceiros - Pessoa Jurídica				500.000,00	500.000,00
13 391	Patrimônio Histórico, Artístico e Arqueológico			110.000,00	4.000,00	114.000,00
13 391 1302	VALORIZAÇÃO DO PATRIMÔNIO HISTÓRICO E CULTURAL			110.000,00	4.000,00	114.000,00
13 391 1302 1.80	APOIO AS AÇÕES DE INVESTIMENTOS DO PROGRAMA VALORIZAÇÃO DO PATRIMÔNIO HISTÓRICO E CULTURAL			110.000,00		110.000,00
4.4.90.47	Obrigações Tributárias e Contributivas			60.000,00		60.000,00
4.4.90.51	Obras e Instalações			50.000,00		50.000,00
13 391 1302 2.87	APOIO AS AÇÕES DE MANUTENÇÃO DO PROGRAMA VALORIZAÇÃO DO PATRIMÔNIO HISTÓRICO E CULTURAL				4.000,00	4.000,00
3.3.90.30	Material de Consumo				1.000,00	1.000,00
3.3.90.36	Outros Serviços de Terceiros - Pessoa Física				1.000,00	1.000,00
3.3.90.39	Outros Serviços de Terceiros - Pessoa Jurídica				1.000,00	1.000,00
3.3.90.47	Obrigações Tributárias e Contributivas				1.000,00	1.000,00
13 392	Difusão Cultural			195.000,00	6.094.500,00	6.289.500,00
13 392 1301	VALORIZAÇÃO DA CULTURA			195.000,00	6.094.500,00	6.289.500,00
13 392 1301 1.37	AQUISIÇÃO DE EQUIPAMENTOS DIVERSOS DE APOIO CULTURAL, INCLUSIVE INSTRUMENTOS MUSICAIS			165.000,00		165.000,00
4.4.90.52	Equipamentos e Material Permanente			165.000,00		165.000,00
13 392 1301 1.244	ESTRUTURAÇÃO DO PROGRAMA DE VALORIZAÇÃO E APOIO A CULTURA.			30.000,00		30.000,00
4.4.90.51	Obras e Instalações			30.000,00		30.000,00
13 392 1301 2.104	PROMOÇÃO E FOMENTO À VALORIZAÇÃO DA CULTURA, INCLUINDO EVENTOS E FESTIVIDADES LOCAIS				5.944.500,00	5.944.500,00
3.3.90.30	Material de Consumo				50.000,00	50.000,00
3.3.90.31	Premiações Culturais, Artísticas, Científicas, Desportivas e Outras				300.000,00	300.000,00

Anexo 6 da Lei Nº 4.320/1964 - Programa de Trabalho

Valores em R$ - Período: Orçamento/2026

Unidade orçamentária: 4003 - SECRETARIA EXTRAORDINÁRIA DE CULTURA

Código	Especificação	Não orçamentária	Operação especial	Projetos	Atividades	Total
3.3.90.32	Material, Bem ou Serviço para Distribuição Gratuita				10.000,00	10.000,00
3.3.90.36	Outros Serviços de Terceiros - Pessoa Física				400.000,00	400.000,00
3.3.90.39	Outros Serviços de Terceiros - Pessoa Jurídica				4.064.500,00	4.064.500,00
3.3.90.41	Contribuições				1.020.000,00	1.020.000,00
3.3.90.43	Subvenções Sociais				100.000,00	100.000,00
13 392 1301 2.226	PROGRAMA DA SEMANA DA CULTURA EVANGÉLICA				150.000,00	150.000,00
3.3.90.30	Material de Consumo				50.000,00	50.000,00
3.3.90.39	Outros Serviços de Terceiros - Pessoa Jurídica				100.000,00	100.000,00
	Total da unidade orçamentária			**305.000,00**	**6.785.500,00**	**7.090.500,00**
	Total da unidade gestora		**22.000,00**	**15.677.500,00**	**184.866.750,00**	**200.566.250,00**
	TOTAL GERAL		**15.717.000,00**	**63.064.000,00**	**473.219.000,00**	**552.000.000,00**

Entidades Consolidadas: Prefeitura Municipal de Santa Cruz do Capibaribe, Câmara Municipal de Vereadores de Santa Cruz do Capibaribe, Fundo Municipal de Saúde de Santa Cruz do Capibaribe, Fundo Municipal de Defesa dos Direitos da Criança e do Adolescente de Santa Cruz do Capibaribe, Fundo Municipal de Assistência Social de Santa Cruz do Capibaribe, Regime Próprio de Previdência Social de Santa Cruz do Capibaribe , Secretaria Municipal de Educação de Santa Cruz do Capibaribe.

Anexo 7 da Lei Nº 4.320/1964 - Programa de Trabalho de Governo - Demonstrativo de Funções, Subfunções e Programas por Projetos e Atividades

Valores em R$ - Período: Orçamento/2026

Código	Especificação	Não orçamentária	Operação especial	Projetos	Atividades	Total
1	Legislativa			1.400.000,00	16.330.000,00	17.730.000,00
1 31	Ação Legislativa			1.400.000,00	16.330.000,00	17.730.000,00
1 31 1	AÇÃO LEGISLATIVA			1.400.000,00	13.930.000,00	15.330.000,00
1 31 492	PREVIDÊNCIA SOCIAL A SEGURADOS				2.400.000,00	2.400.000,00
4	Administração		14.000,00	560.500,00	45.832.750,00	46.407.250,00
4 121	Planejamento e Orçamento				20.000,00	20.000,00
4 121 404	PLANEJAMENTO E GESTÃO DEMOCRÁTICA				20.000,00	20.000,00
4 122	Administração Geral		14.000,00	515.500,00	43.776.750,00	44.306.250,00
4 122 401	MODERNIZAÇÃO DA GESTÃO DA POLÍTICA MUNICIPAL			50.000,00	3.043.250,00	3.093.250,00
4 122 403	APOIO ADMINISTRATIVO ÀS AÇÕES DO GABINETE DO VICE-PREFEITO				590.000,00	590.000,00
4 122 405	GESTÃO DA SECRETARIA DE PLANEJAMENTO E GESTÃO DE PESSOAS.			196.000,00	5.807.000,00	6.003.000,00
4 122 408	GESTÃO DA SECRETARIA DE RECEITA MUNICIPAL			30.000,00	9.325.000,00	9.355.000,00
4 122 410	GESTÃO DA PROCURADORIA GERAL DO MUNICÍPIO			10.000,00	1.008.000,00	1.018.000,00
4 122 411	GESTÃO DA SECRETARIA MUNICIPAL DE DEFESA SOCIAL			80.000,00	12.378.000,00	12.458.000,00
4 122 414	GESTÃO DE DESENVOLVIMENTO SOCIAL			30.000,00	4.143.000,00	4.173.000,00
4 122 416	GESTÃO DA SECRETARIA DE INFRAESTRUTURA E MEIO AMBIENTE				530.000,00	530.000,00
4 122 417	GESTÃO DA SECRETARIA DE DESENVOLVIMENTO ECONÔMICO, INOVAÇÃO, TURISMO E AGRICULTURA			80.000,00	5.773.000,00	5.853.000,00
4 122 418	MANUTENÇÃO DO CONSÓRCIO PÚBLICO				190.000,00	190.000,00
4 122 421	SECRETARIA DE GOVERNO GESTÃO E ARTICULAÇÃO GOVERNAMENTAL			10.000,00	673.000,00	683.000,00
4 122 496	GESTÃO ADMINISTRATIVA DO CONIAPE		14.000,00	9.500,00	96.500,00	120.000,00
4 122 818	PROGRAMA CASA DA JUSTIÇA E CIDADANIA			20.000,00	220.000,00	240.000,00
4 123	Administração Financeira			15.000,00	117.000,00	132.000,00
4 123 409	MODERNIZAÇÃO DO SISTEMA DE ARRECADAÇÃO			15.000,00	117.000,00	132.000,00
4 124	Controle Interno			10.000,00	327.000,00	337.000,00
4 124 407	APOIO ADMINISTRATIVO DA CONTROLADORIA GERAL DO MUNICIPIO.			10.000,00	327.000,00	337.000,00
4 131	Comunicação Social			20.000,00	1.592.000,00	1.612.000,00
4 131 402	COMUNICAÇÃO SOCIAL E TRANSPARÊNCIA			20.000,00	1.592.000,00	1.612.000,00
6	Segurança Pública			100.000,00	1.677.000,00	1.777.000,00
6 122	Administração Geral			100.000,00	105.000,00	205.000,00
6 122 601	TODOS PELA SEGURANÇA			100.000,00	105.000,00	205.000,00
6 181	Policiamento				1.482.000,00	1.482.000,00
6 181 411	GESTÃO DA SECRETARIA MUNICIPAL DE DEFESA SOCIAL				1.482.000,00	1.482.000,00
6 182	Defesa Civil				90.000,00	90.000,00
6 182 602	GESTÃO DA DEFESA CIVIL DO MUNICÍPIO				90.000,00	90.000,00
8	Assistência Social			855.000,00	13.490.000,00	14.345.000,00
8 122	Administração Geral			225.000,00	2.417.000,00	2.642.000,00
8 122 801	GESTÃO DO FUNDO MUNICIPAL DE ASSISTÊNCIA SOCIAL			155.000,00	2.114.000,00	2.269.000,00
8 122 802	FORTALECIMENTO DO CONSELHO MUNICIPAL DE ASSISTÊNCIA SOCIAL (CMAS)			38.000,00	93.000,00	131.000,00
8 122 803	PROCAD - SUAS			32.000,00	210.000,00	242.000,00
8 241	Assistência à Pessoa Idosa			3.000,00	183.000,00	186.000,00
8 241 812	GESTÃO ADMINISTRATIVA DO FUNDO MUNICIPAL DOS DIREITOS DO IDOSO.			3.000,00	27.000,00	30.000,00
8 241 813	PROGRAMA VIVA A VIDA				156.000,00	156.000,00
8 243	Assistência à Criança e ao Adolescente			249.000,00	3.380.000,00	3.629.000,00
8 243 804	PRIMEIRA INFÂNCIA NO SUAS			74.000,00	434.000,00	508.000,00
8 243 815	GESTÃO ADMINISTRATIVA DO FUNDO MUNICIPAL DOS DIREITOS DA CRIANÇA E DO ADOLESCENTE			30.000,00	1.185.000,00	1.215.000,00

Anexo 7 da Lei Nº 4.320/1964 - Programa de Trabalho de Governo - Demonstrativo de Funções, Subfunções e Programas por Projetos e Atividades

Valores em R$ - Período: Orçamento/2026

Código	Especificação	Não orçamentária	Operação especial	Projetos	Atividades	Total
8 243 816	APOIO ÀS FAMÍLIAS EM SITUAÇÃO DE TRABALHO INFANTIL			95.000,00	470.000,00	565.000,00
8 243 819	CONSELHO TUTELAR			50.000,00	1.291.000,00	1.341.000,00
8 244	Assistência Comunitária			98.000,00	2.075.000,00	2.173.000,00
8 244 805	GESTÃO DO SUAS			74.000,00	1.483.000,00	1.557.000,00
8 244 806	BENEFÍCIOS EVENTUAIS				417.000,00	417.000,00
8 244 807	PROGRAMA AMOR DE MÃE			24.000,00	175.000,00	199.000,00
8 245	Serviços Socioassistenciais			208.000,00	4.111.000,00	4.319.000,00
8 245 805	GESTÃO DO SUAS			8.000,00	26.000,00	34.000,00
8 245 808	PROTEÇÃO SOCIAL ESPECIAL DE MÉDIA E ALTA COMPLEXIDADE (MAC)			67.000,00	1.875.000,00	1.942.000,00
8 245 809	FORTALECIMENTO DA PROTEÇÃO SOCIAL BÁSICA			83.000,00	2.160.000,00	2.243.000,00
8 245 810	EMENDAS PARLAMENTARES PARA FORTALECIMENTO DA ASSISTÊNCIA SOCIAL			50.000,00	50.000,00	100.000,00
8 306	Alimentação e Nutrição			72.000,00	1.324.000,00	1.396.000,00
8 306 811	PROGRAMA COZINHA COMUNITÁRIA			19.000,00	841.000,00	860.000,00
8 306 821	PROGRAMA PADARIA SOCIAL			53.000,00	483.000,00	536.000,00
9	Previdência Social		40.000,00	550.000,00	27.972.000,00	28.562.000,00
9 122	Administração Geral			550.000,00	1.410.000,00	1.960.000,00
9 122 901	GESTÃO ADMINISTRATIVA DO RPPS			550.000,00	1.410.000,00	1.960.000,00
9 272	Previdência do Regime Estatutário				26.562.000,00	26.562.000,00
9 272 406	PREVIDÊNCIA SOCIAL A INATIVOS E PENSIONISTAS				850.000,00	850.000,00
9 272 902	MANUTENÇÃO DAS ATIVIDADES PREVIDENCIÁRIAS DO RPPS				25.712.000,00	25.712.000,00
9 843	Serviço da Dívida Interna		40.000,00			40.000,00
9 843 902	MANUTENÇÃO DAS ATIVIDADES PREVIDENCIÁRIAS DO RPPS		40.000,00			40.000,00
10	Saúde			23.008.000,00	90.176.000,00	113.184.000,00
10 122	Administração Geral			75.000,00	4.382.500,00	4.457.500,00
10 122 1001	DESENVOLVIMENTO ADMINISTRATIVO DA SAÚDE			75.000,00	4.351.000,00	4.426.000,00
10 122 1007	GESTÃO MUNICIPAL DO SUS				24.500,00	24.500,00
10 122 1009	APOIO A GESTÃO ADMINISTRATIVA DA SECRETARIA DE SAÚDE				7.000,00	7.000,00
10 301	Atenção Básica			1.510.000,00	27.553.000,00	29.063.000,00
10 301 1002	ATENÇÃO PRIMÁRIA À SAÚDE			1.510.000,00	27.553.000,00	29.063.000,00
10 302	Assistência Hospitalar e Ambulatorial			21.331.000,00	50.783.500,00	72.114.500,00
10 302 1003	ATENÇÃO DE MÉDIA E ALTA COMPLEXIDADE			1.131.000,00	50.403.500,00	51.534.500,00
10 302 1010	APOIO E ACOMPANHAMENTO DE CRIANÇAS PORTADORAS DO TRANSTORNO DO ESPECTRO AUTISTA - TEA			200.000,00	380.000,00	580.000,00
10 302 1505	DESENVOLVIMENTO URBANO E INFRAESTRUTURA SUSTENTÁVEL			20.000.000,00		20.000.000,00
10 303	Suporte Profilático e Terapêutico			25.000,00	1.557.000,00	1.582.000,00
10 303 1004	ASSISTÊNCIA FARMACÊUTICA			25.000,00	1.557.000,00	1.582.000,00
10 304	Vigilância Sanitária			2.000,00	1.272.000,00	1.274.000,00
10 304 1005	VIGILÂNCIA EM SAÚDE				1.069.000,00	1.069.000,00
10 304 1006	VIGILÂNCIA EM SAÚDE DO TRABALHADOR (VISAT)			2.000,00	203.000,00	205.000,00
10 305	Vigilância Epidemiológica			65.000,00	4.018.000,00	4.083.000,00
10 305 1005	VIGILÂNCIA EM SAÚDE			65.000,00	4.018.000,00	4.083.000,00
10 306	Alimentação e Nutrição				610.000,00	610.000,00
10 306 1008	SEGURANÇA ALIMENTAR E NUTRICIONAL NA SAÚDE				610.000,00	610.000,00
12	Educação			15.372.500,00	178.081.250,00	193.453.750,00
12 306	Alimentação e Nutrição				4.100.000,00	4.100.000,00
12 306 1201	ALIMENTAÇÃO ESCOLAR				4.100.000,00	4.100.000,00
12 361	Ensino Fundamental			9.714.500,00	138.416.350,00	148.130.850,00

Anexo 7 da Lei Nº 4.320/1964 - Programa de Trabalho de Governo - Demonstrativo de Funções, Subfunções e Programas por Projetos e Atividades

Valores em R$ - Período: Orçamento/2026

Código	Especificação	Não orçamentária	Operação especial	Projetos	Atividades	Total
12 361 1202	APOIO ADMINISTRATIVO AS AÇÕES DA EDUCAÇÃO			120.000,00	22.617.370,00	22.737.370,00
12 361 1204	PROGRAMA DINHEIRO DIRETO NA ESCOLA (PDDE)				1.000,00	1.000,00
12 361 1205	ENSINO FUNDAMENTAL DE QUALIDADE			9.194.500,00	110.549.600,00	119.744.100,00
12 361 1206	SUPORTE SOCIAL AOS ESTUDANTES DA REDE MUNICIPAL DE ENSINO				1.210.000,00	1.210.000,00
12 361 1207	FORTALECIMENTO DO CONTROLE SOCIAL NA GESTÃO DA EDUCAÇÃO DO MUNICIPIO				72.000,00	72.000,00
12 361 1208	VALORIZAÇÃO DOS PROFISSIONAIS DE EDUCAÇÃO				544.000,00	544.000,00
12 361 1214	PROGRAMA SABER MAIS			20.000,00	1.821.000,00	1.841.000,00
12 361 1215	ESCOLA EM TEMPO INTEGRAL			250.000,00	1.200.000,00	1.450.000,00
12 361 1216	PROGRAMA MUNICIPAL DE ATENÇÃO INTEGRAL À PRIMEIRA INFÂNCIA			130.000,00	401.380,00	531.380,00
12 363	Ensino Profissional				90.000,00	90.000,00
12 363 1209	ENSINO PROFISSIONALIZANTE				90.000,00	90.000,00
12 364	Ensino Superior				1.500.000,00	1.500.000,00
12 364 1210	PROMOÇÃO DA QUALIDADE DO ENSINO SUPERIOR				1.500.000,00	1.500.000,00
12 365	Educação Infantil			5.090.000,00	21.711.000,00	26.801.000,00
12 365 1211	EDUCAÇÃO INFANTIL DE QUALIDADE			5.090.000,00	20.461.000,00	25.551.000,00
12 365 1216	PROGRAMA MUNICIPAL DE ATENÇÃO INTEGRAL À PRIMEIRA INFÂNCIA				1.250.000,00	1.250.000,00
12 366	Educação de Jovens e Adultos			150.000,00	2.389.000,00	2.539.000,00
12 366 1212	MELHORIA NA QUALIDADE DA EDUCAÇÃO DE JOVENS E ADULTOS.			150.000,00	2.389.000,00	2.539.000,00
12 367	Educação Especial			50.000,00	182.000,00	232.000,00
12 367 1213	EDUCAÇÃO ESPECIAL			50.000,00	182.000,00	232.000,00
12 782	Transporte Rodoviário			368.000,00	9.692.900,00	10.060.900,00
12 782 1203	TRANSPORTE ESCOLAR DE QUALIDADE			368.000,00	5.548.000,00	5.916.000,00
12 782 1205	ENSINO FUNDAMENTAL DE QUALIDADE				4.144.900,00	4.144.900,00
13	Cultura			305.000,00	6.785.500,00	7.090.500,00
13 122	Administração Geral				687.000,00	687.000,00
13 122 1303	GESTÃO DA SECRETARIA EXTRAORDINÁRIA DE CULTURA				687.000,00	687.000,00
13 391	Patrimônio Histórico, Artístico e Arqueológico			110.000,00	4.000,00	114.000,00
13 391 1302	VALORIZAÇÃO DO PATRIMÔNIO HISTÓRICO E CULTURAL			110.000,00	4.000,00	114.000,00
13 392	Difusão Cultural			195.000,00	6.094.500,00	6.289.500,00
13 392 1301	VALORIZAÇÃO DA CULTURA			195.000,00	6.094.500,00	6.289.500,00
14	Direitos da Cidadania			140.000,00	1.244.000,00	1.384.000,00
14 122	Administração Geral			130.000,00	545.000,00	675.000,00
14 122 419	COORDENADORIA MUNICIPAL DA JUVENTUDE				128.000,00	128.000,00
14 122 420	COORDENADORIA DA MULHER GESTÃO E ARTICULAÇÃO DE POLÍTICAS PARA MULHERES			130.000,00	417.000,00	547.000,00
14 422	Direitos Individuais, Coletivos e Difusos			10.000,00	699.000,00	709.000,00
14 422 414	GESTÃO DE DESENVOLVIMENTO SOCIAL			10.000,00	334.000,00	344.000,00
14 422 1401	PROGRAMA DEBUTANTES DE SUCESSO " VALORIZAÇÃO E OPORTUNIDADES PARA ADOLESCENTES"				165.000,00	165.000,00
14 422 1402	PROGRAMA CASAMENTO COMUNITÁRIO " LAÇOS DA CIDADANIA"				200.000,00	200.000,00
15	Urbanismo			8.629.000,00	37.023.500,00	45.652.500,00
15 122	Administração Geral			175.000,00	20.881.500,00	21.056.500,00
15 122 412	MODERNIZAÇÃO DA ESTRUTURA FÍSICA			155.000,00		155.000,00
15 122 413	GESTÃO DA SECRETARIA MUNICIPAL DE DESENVOLVIMENTO URBANO				2.471.000,00	2.471.000,00
15 122 416	GESTÃO DA SECRETARIA DE INFRAESTRUTURA E MEIO AMBIENTE			20.000,00	18.410.500,00	18.430.500,00
15 451	Infra-Estrutura Urbana			7.754.000,00	3.000.000,00	10.754.000,00

Anexo 7 da Lei Nº 4.320/1964 - Programa de Trabalho de Governo - Demonstrativo de Funções, Subfunções e Programas por Projetos e Atividades

Valores em R$ - Período: Orçamento/2026

Código	Especificação	Não orçamentária	Operação especial	Projetos	Atividades	Total
15 451 1501	INFRAESTRUTURA URBANA E MOBILIDADE			6.654.000,00	3.000.000,00	9.654.000,00
15 451 1502	GESTÃO DE CEMITÉRIOS E SERVIÇOS FUNERÁRIOS			100.000,00		100.000,00
15 451 1505	DESENVOLVIMENTO URBANO E INFRAESTRUTURA SUSTENTÁVEL			1.000.000,00		1.000.000,00
15 452	Serviços Urbanos			30.000,00	13.142.000,00	13.172.000,00
15 452 417	GESTÃO DA SECRETARIA DE DESENVOLVIMENTO ECONÔMICO, INOVAÇÃO, TURISMO E AGRICULTURA				470.000,00	470.000,00
15 452 1502	GESTÃO DE CEMITÉRIOS E SERVIÇOS FUNERÁRIOS				22.000,00	22.000,00
15 452 1503	CIDADE LIMPA - VIAS E LOGRADOUROS URBANOS			30.000,00	12.040.000,00	12.070.000,00
15 452 1504	PRAÇAS, PARQUES E ÁREAS DE LAZER				610.000,00	610.000,00
15 813	Lazer			670.000,00		670.000,00
15 813 1504	PRAÇAS, PARQUES E ÁREAS DE LAZER			670.000,00		670.000,00
16	Habitação			10.000,00	120.000,00	130.000,00
16 122	Administração Geral				100.000,00	100.000,00
16 122 1601	GESTÃO DA POLÍTICA HABITACIONAL E REGULARIZAÇÃO FUNDIÁRIA				100.000,00	100.000,00
16 125	Normatização e Fiscalização				20.000,00	20.000,00
16 125 1601	GESTÃO DA POLÍTICA HABITACIONAL E REGULARIZAÇÃO FUNDIÁRIA				20.000,00	20.000,00
16 482	Habitação Urbana			10.000,00		10.000,00
16 482 1601	GESTÃO DA POLÍTICA HABITACIONAL E REGULARIZAÇÃO FUNDIÁRIA			10.000,00		10.000,00
17	Saneamento			120.000,00	930.000,00	1.050.000,00
17 511	Saneamento Básico Rural			20.000,00		20.000,00
17 511 1701	INFRAESTRUTURA HÍDRICA E SANITÁRIA			20.000,00		20.000,00
17 512	Saneamento Básico Urbano			50.000,00	930.000,00	980.000,00
17 512 1701	INFRAESTRUTURA HÍDRICA E SANITÁRIA			50.000,00	930.000,00	980.000,00
17 544	Recursos Hídricos			50.000,00		50.000,00
17 544 1701	INFRAESTRUTURA HÍDRICA E SANITÁRIA			50.000,00		50.000,00
18	Gestão Ambiental			80.000,00	297.000,00	377.000,00
18 541	Preservação e Conservação Ambiental			60.000,00	110.000,00	170.000,00
18 541 1801	SANTA CRUZ - CIDADE SUSTENTÁVEL			60.000,00	80.000,00	140.000,00
18 541 1804	ESTRUTURAÇÃO DE AÇÕES DE PRESERVAÇÃO E CONSERVAÇÃO DA SERRA DO PARÁ				30.000,00	30.000,00
18 542	Controle Ambiental			10.000,00	187.000,00	197.000,00
18 542 415	PROTEÇÃO DE ANIMAIS DE PEQUENO PORTE				35.000,00	35.000,00
18 542 1801	SANTA CRUZ - CIDADE SUSTENTÁVEL				116.000,00	116.000,00
18 542 1802	RESÍDUOS SÓLIDOS URBANOS			10.000,00	36.000,00	46.000,00
18 544	Recursos Hídricos			10.000,00		10.000,00
18 544 1701	INFRAESTRUTURA HÍDRICA E SANITÁRIA			10.000,00		10.000,00
20	Agricultura			1.270.000,00	1.362.000,00	2.632.000,00
20 605	Abastecimento			1.240.000,00	890.000,00	2.130.000,00
20 605 1505	DESENVOLVIMENTO URBANO E INFRAESTRUTURA SUSTENTÁVEL			1.000.000,00		1.000.000,00
20 605 2001	DESENVOLVIMENTO DA AGRICULTURA SUSTENTÁVEL			240.000,00	890.000,00	1.130.000,00
20 606	Extensão Rural			30.000,00		30.000,00
20 606 2001	DESENVOLVIMENTO DA AGRICULTURA SUSTENTÁVEL			30.000,00		30.000,00
20 608	Promoção da Produção Agropecuária				202.000,00	202.000,00
20 608 2001	DESENVOLVIMENTO DA AGRICULTURA SUSTENTÁVEL				202.000,00	202.000,00
20 691	Promoção Comercial				270.000,00	270.000,00
20 691 2002	EXPOSIÇÃO, FEIRAS E EVENTOS				270.000,00	270.000,00

Anexo 7 da Lei Nº 4.320/1964 - Programa de Trabalho de Governo - Demonstrativo de Funções, Subfunções e Programas por Projetos e Atividades

Valores em R$ - Período: Orçamento/2026

Código	Especificação	Não orçamentária	Operação especial	Projetos	Atividades	Total
23	Comércio e Serviços			30.000,00	322.000,00	352.000,00
23 333	Empregabilidade				300.000,00	300.000,00
23 333 814	QUALIFICAÇÃO PROFISSIONAL				300.000,00	300.000,00
23 695	Turismo			30.000,00	22.000,00	52.000,00
23 695 2302	PROMOÇÃO E DESENVOLVIMENTO DO TURISMO			30.000,00	22.000,00	52.000,00
25	Energia			119.000,00	9.500.000,00	9.619.000,00
25 452	Serviços Urbanos			119.000,00	9.500.000,00	9.619.000,00
25 452 2501	ILUMINA SANTA CRUZ - ILUMINAÇÃO PÚBLICA EFICIENTE			119.000,00	9.500.000,00	9.619.000,00
26	Transporte			10.060.000,00	1.866.000,00	11.926.000,00
26 122	Administração Geral			30.000,00	1.116.000,00	1.146.000,00
26 122 2601	MOBILIDADE SEGURA E SUSTENTÁVEL			30.000,00	1.116.000,00	1.146.000,00
26 452	Serviços Urbanos				560.000,00	560.000,00
26 452 2602	TERMINAIS DE TRANSPORTE E SINALIZAÇÃO URBANA				560.000,00	560.000,00
26 782	Transporte Rodoviário			10.030.000,00	190.000,00	10.220.000,00
26 782 1505	DESENVOLVIMENTO URBANO E INFRAESTRUTURA SUSTENTÁVEL			10.000.000,00		10.000.000,00
26 782 2601	MOBILIDADE SEGURA E SUSTENTÁVEL				160.000,00	160.000,00
26 782 2602	TERMINAIS DE TRANSPORTE E SINALIZAÇÃO URBANA			30.000,00		30.000,00
26 782 2603	INFRAESTRUTURA EM TRANSPORTE				30.000,00	30.000,00
27	Desporto e Lazer			455.000,00	1.923.000,00	2.378.000,00
27 122	Administração Geral			5.000,00	838.000,00	843.000,00
27 122 2701	GESTÃO DA SECRETARIA MUNICIPAL DE ESPORTES, JUVENTUDE E LAZER			5.000,00	838.000,00	843.000,00
27 812	Desporto Comunitário			150.000,00	1.055.000,00	1.205.000,00
27 812 2702	DESENVOLVIMENTO DE AÇÕES DO DESPORTO E LAZER			150.000,00	1.045.000,00	1.195.000,00
27 812 2703	PROGRAMA CAMINHOS DO ESPORTE				10.000,00	10.000,00
27 813	Lazer			300.000,00	30.000,00	330.000,00
27 813 2702	DESENVOLVIMENTO DE AÇÕES DO DESPORTO E LAZER			300.000,00	30.000,00	330.000,00
28	Encargos Especiais		5.282.000,00			5.282.000,00
28 843	Serviço da Dívida Interna		5.089.000,00			5.089.000,00
28 843 0	Operações Especiais		4.389.000,00			4.389.000,00
28 843 405	GESTÃO DA SECRETARIA DE PLANEJAMENTO E GESTÃO DE PESSOAS.		700.000,00			700.000,00
28 846	Outros Encargos Especiais		193.000,00			193.000,00
28 846 0	Operações Especiais		42.000,00			42.000,00
28 846 405	GESTÃO DA SECRETARIA DE PLANEJAMENTO E GESTÃO DE PESSOAS.		50.000,00			50.000,00
28 846 408	GESTÃO DA SECRETARIA DE RECEITA MUNICIPAL		60.000,00			60.000,00
28 846 411	GESTÃO DA SECRETARIA MUNICIPAL DE DEFESA SOCIAL		1.000,00			1.000,00
28 846 902	MANUTENÇÃO DAS ATIVIDADES PREVIDENCIÁRIAS DO RPPS		40.000,00			40.000,00
99	Reserva de Contingência		10.381.000,00		38.287.000,00	48.668.000,00
99 997	Reserva do RPPS				38.287.000,00	38.287.000,00
99 997 902	MANUTENÇÃO DAS ATIVIDADES PREVIDENCIÁRIAS DO RPPS				38.287.000,00	38.287.000,00
99 999	Reserva de Contingência		10.381.000,00			10.381.000,00
99 999 999	RESERVA DE CONTINGÊNCIA		10.381.000,00			10.381.000,00
	Total		**15.717.000,00**	**63.064.000,00**	**473.219.000,00**	**552.000.000,00**
	Total geral		**15.717.000,00**	**63.064.000,00**	**473.219.000,00**	**552.000.000,00**

Entidades Consolidadas: Prefeitura Municipal de Santa Cruz do Capibaribe, Câmara Municipal de Vereadores de Santa Cruz do Capibaribe, Fundo Municipal de Saúde de Santa Cruz do Capibaribe, Fundo Municipal de Defesa dos Direitos da Criança e do Adolescente de Santa Cruz do Capibaribe, Fundo Municipal de Assistência Social de Santa Cruz do Capibaribe, Regime Próprio de Previdência Social de Santa Cruz do Capibaribe , Secretaria Municipal de Educação de Santa Cruz do Capibaribe.

MUNICÍPIO DE SANTA CRUZ DO CAPIBARIBE

Avenida Padre Zuzinha, 178 - Centro - 55.192-000 - Santa Cruz do Capibaribe/ PE
CNPJ: 10.091.569/0001-63

Anexo 8 da Lei Nº 4.320/1964 - Demonstrativo da Despesa por Funções, Subfunções e Programas, Conforme o Vínculo com os Recursos

Valores em R$ - Período: Orçamento/2026

Código	Especificação	Ordinário	Vinculado	Total
1	Legislativa	17.730.000,00		17.730.000,00
1 31	Ação Legislativa	17.730.000,00		17.730.000,00
1 31 1	AÇÃO LEGISLATIVA	15.330.000,00		15.330.000,00
1 31 492	PREVIDÊNCIA SOCIAL A SEGURADOS	2.400.000,00		2.400.000,00
4	Administração	46.176.250,00	231.000,00	46.407.250,00
4 121	Planejamento e Orçamento	20.000,00		20.000,00
4 121 404	PLANEJAMENTO E GESTÃO DEMOCRÁTICA	20.000,00		20.000,00
4 122	Administração Geral	44.075.250,00	231.000,00	44.306.250,00
4 122 401	MODERNIZAÇÃO DA GESTÃO DA POLÍTICA MUNICIPAL	3.093.250,00		3.093.250,00
4 122 403	APOIO ADMINISTRATIVO ÀS AÇÕES DO GABINETE DO VICE-PREFEITO	590.000,00		590.000,00
4 122 405	GESTÃO DA SECRETARIA DE PLANEJAMENTO E GESTÃO DE PESSOAS.	5.892.000,00	111.000,00	6.003.000,00
4 122 408	GESTÃO DA SECRETARIA DE RECEITA MUNICIPAL	9.355.000,00		9.355.000,00
4 122 410	GESTÃO DA PROCURADORIA GERAL DO MUNICÍPIO	1.018.000,00		1.018.000,00
4 122 411	GESTÃO DA SECRETARIA MUNICIPAL DE DEFESA SOCIAL	12.458.000,00		12.458.000,00
4 122 414	GESTÃO DE DESENVOLVIMENTO SOCIAL	4.173.000,00		4.173.000,00
4 122 416	GESTÃO DA SECRETARIA DE INFRAESTRUTURA E MEIO AMBIENTE	530.000,00		530.000,00
4 122 417	GESTÃO DA SECRETARIA DE DESENVOLVIMENTO ECONÔMICO, INOVAÇÃO, TURISMO E AGRICULTURA	5.853.000,00		5.853.000,00
4 122 418	MANUTENÇÃO DO CONSÓRCIO PÚBLICO	190.000,00		190.000,00
4 122 421	SECRETARIA DE GOVERNO GESTÃO E ARTICULAÇÃO GOVERNAMENTAL	683.000,00		683.000,00
4 122 496	GESTÃO ADMINISTRATIVA DO CONIAPE		120.000,00	120.000,00
4 122 818	PROGRAMA CASA DA JUSTIÇA E CIDADANIA	240.000,00		240.000,00
4 123	Administração Financeira	132.000,00		132.000,00
4 123 409	MODERNIZAÇÃO DO SISTEMA DE ARRECADAÇÃO	132.000,00		132.000,00
4 124	Controle Interno	337.000,00		337.000,00
4 124 407	APOIO ADMINISTRATIVO DA CONTROLADORIA GERAL DO MUNICIPIO.	337.000,00		337.000,00
4 131	Comunicação Social	1.612.000,00		1.612.000,00
4 131 402	COMUNICAÇÃO SOCIAL E TRANSPARÊNCIA	1.612.000,00		1.612.000,00
6	Segurança Pública	1.777.000,00		1.777.000,00
6 122	Administração Geral	205.000,00		205.000,00
6 122 601	TODOS PELA SEGURANÇA	205.000,00		205.000,00
6 181	Policiamento	1.482.000,00		1.482.000,00
6 181 411	GESTÃO DA SECRETARIA MUNICIPAL DE DEFESA SOCIAL	1.482.000,00		1.482.000,00
6 182	Defesa Civil	90.000,00		90.000,00
6 182 602	GESTÃO DA DEFESA CIVIL DO MUNICÍPIO	90.000,00		90.000,00
8	Assistência Social	10.421.000,00	3.924.000,00	14.345.000,00
8 122	Administração Geral	2.298.000,00	344.000,00	2.642.000,00
8 122 801	GESTÃO DO FUNDO MUNICIPAL DE ASSISTÊNCIA SOCIAL	2.269.000,00		2.269.000,00
8 122 802	FORTALECIMENTO DO CONSELHO MUNICIPAL DE ASSISTÊNCIA SOCIAL (CMAS)	29.000,00	102.000,00	131.000,00
8 122 803	PROCAD - SUAS		242.000,00	242.000,00
8 241	Assistência à Pessoa Idosa	186.000,00		186.000,00
8 241 812	GESTÃO ADMINISTRATIVA DO FUNDO MUNICIPAL DOS DIREITOS DO IDOSO.	30.000,00		30.000,00
8 241 813	PROGRAMA VIVA A VIDA	156.000,00		156.000,00
8 243	Assistência à Criança e ao Adolescente	3.336.000,00	293.000,00	3.629.000,00
8 243 804	PRIMEIRA INFÂNCIA NO SUAS	215.000,00	293.000,00	508.000,00
8 243 815	GESTÃO ADMINISTRATIVA DO FUNDO MUNICIPAL DOS DIREITOS DA CRIANÇA E DO ADOLESCENTE	1.215.000,00		1.215.000,00
8 243 816	APOIO ÀS FAMÍLIAS EM SITUAÇÃO DE TRABALHO INFANTIL	565.000,00		565.000,00

Anexo 8 da Lei Nº 4.320/1964 - Demonstrativo da Despesa por Funções, Subfunções e Programas, Conforme o Vínculo com os Recursos

Valores em R$ - Período: Orçamento/2026

Código	Especificação	Ordinário	Vinculado	Total
8 243 819	CONSELHO TUTELAR	1.341.000,00		1.341.000,00
8 244	Assistência Comunitária	1.026.000,00	1.147.000,00	2.173.000,00
8 244 805	GESTÃO DO SUAS	495.000,00	1.062.000,00	1.557.000,00
8 244 806	BENEFÍCIOS EVENTUAIS	332.000,00	85.000,00	417.000,00
8 244 807	PROGRAMA AMOR DE MÃE	199.000,00		199.000,00
8 245	Serviços Socioassistenciais	2.597.000,00	1.722.000,00	4.319.000,00
8 245 805	GESTÃO DO SUAS	15.000,00	19.000,00	34.000,00
8 245 808	PROTEÇÃO SOCIAL ESPECIAL DE MÉDIA E ALTA COMPLEXIDADE (MAC)	1.041.000,00	901.000,00	1.942.000,00
8 245 809	FORTALECIMENTO DA PROTEÇÃO SOCIAL BÁSICA	1.541.000,00	702.000,00	2.243.000,00
8 245 810	EMENDAS PARLAMENTARES PARA FORTALECIMENTO DA ASSISTÊNCIA SOCIAL		100.000,00	100.000,00
8 306	Alimentação e Nutrição	978.000,00	418.000,00	1.396.000,00
8 306 811	PROGRAMA COZINHA COMUNITÁRIA	442.000,00	418.000,00	860.000,00
8 306 821	PROGRAMA PADARIA SOCIAL	536.000,00		536.000,00
9	Previdência Social	850.000,00	27.712.000,00	28.562.000,00
9 122	Administração Geral		1.960.000,00	1.960.000,00
9 122 901	GESTÃO ADMINISTRATIVA DO RPPS		1.960.000,00	1.960.000,00
9 272	Previdência do Regime Estatutário	850.000,00	25.712.000,00	26.562.000,00
9 272 406	PREVIDÊNCIA SOCIAL A INATIVOS E PENSIONISTAS	850.000,00		850.000,00
9 272 902	MANUTENÇÃO DAS ATIVIDADES PREVIDENCIÁRIAS DO RPPS		25.712.000,00	25.712.000,00
9 843	Serviço da Dívida Interna		40.000,00	40.000,00
9 843 902	MANUTENÇÃO DAS ATIVIDADES PREVIDENCIÁRIAS DO RPPS		40.000,00	40.000,00
10	Saúde	43.984.000,00	69.200.000,00	113.184.000,00
10 122	Administração Geral	4.307.500,00	150.000,00	4.457.500,00
10 122 1001	DESENVOLVIMENTO ADMINISTRATIVO DA SAÚDE	4.276.000,00	150.000,00	4.426.000,00
10 122 1007	GESTÃO MUNICIPAL DO SUS	24.500,00		24.500,00
10 122 1009	APOIO A GESTÃO ADMINISTRATIVA DA SECRETARIA DE SAÚDE	7.000,00		7.000,00
10 301	Atenção Básica	2.495.000,00	26.568.000,00	29.063.000,00
10 301 1002	ATENÇÃO PRIMÁRIA À SAÚDE	2.495.000,00	26.568.000,00	29.063.000,00
10 302	Assistência Hospitalar e Ambulatorial	33.196.500,00	38.918.000,00	72.114.500,00
10 302 1003	ATENÇÃO DE MÉDIA E ALTA COMPLEXIDADE	32.616.500,00	18.918.000,00	51.534.500,00
10 302 1010	APOIO E ACOMPANHAMENTO DE CRIANÇAS PORTADORAS DO TRANSTORNO DO ESPECTRO AUTISTA - TEA	580.000,00		580.000,00
10 302 1505	DESENVOLVIMENTO URBANO E INFRAESTRUTURA SUSTENTÁVEL		20.000.000,00	20.000.000,00
10 303	Suporte Profilático e Terapêutico	551.000,00	1.031.000,00	1.582.000,00
10 303 1004	ASSISTÊNCIA FARMACÊUTICA	551.000,00	1.031.000,00	1.582.000,00
10 304	Vigilância Sanitária	1.201.000,00	73.000,00	1.274.000,00
10 304 1005	VIGILÂNCIA EM SAÚDE	1.000.000,00	69.000,00	1.069.000,00
10 304 1006	VIGILÂNCIA EM SAÚDE DO TRABALHADOR (VISAT)	201.000,00	4.000,00	205.000,00
10 305	Vigilância Epidemiológica	1.633.000,00	2.450.000,00	4.083.000,00
10 305 1005	VIGILÂNCIA EM SAÚDE	1.633.000,00	2.450.000,00	4.083.000,00
10 306	Alimentação e Nutrição	600.000,00	10.000,00	610.000,00
10 306 1008	SEGURANÇA ALIMENTAR E NUTRICIONAL NA SAÚDE	600.000,00	10.000,00	610.000,00
12	Educação	29.210.750,00	164.243.000,00	193.453.750,00
12 306	Alimentação e Nutrição	500.000,00	3.600.000,00	4.100.000,00
12 306 1201	ALIMENTAÇÃO ESCOLAR	500.000,00	3.600.000,00	4.100.000,00
12 361	Ensino Fundamental	25.402.750,00	122.728.100,00	148.130.850,00
12 361 1202	APOIO ADMINISTRATIVO AS AÇÕES DA EDUCAÇÃO	22.435.370,00	302.000,00	22.737.370,00

Anexo 8 da Lei Nº 4.320/1964 - Demonstrativo da Despesa por Funções, Subfunções e Programas, Conforme o Vínculo com os Recursos

Valores em R$ - Período: Orçamento/2026

Código	Especificação	Ordinário	Vinculado	Total
12 361 1204	PROGRAMA DINHEIRO DIRETO NA ESCOLA (PDDE)		1.000,00	1.000,00
12 361 1205	ENSINO FUNDAMENTAL DE QUALIDADE	1.010.000,00	118.734.100,00	119.744.100,00
12 361 1206	SUPORTE SOCIAL AOS ESTUDANTES DA REDE MUNICIPAL DE ENSINO	810.000,00	400.000,00	1.210.000,00
12 361 1207	FORTALECIMENTO DO CONTROLE SOCIAL NA GESTÃO DA EDUCAÇÃO DO MUNICIPIO	72.000,00		72.000,00
12 361 1208	VALORIZAÇÃO DOS PROFISSIONAIS DE EDUCAÇÃO	544.000,00		544.000,00
12 361 1214	PROGRAMA SABER MAIS		1.841.000,00	1.841.000,00
12 361 1215	ESCOLA EM TEMPO INTEGRAL		1.450.000,00	1.450.000,00
12 361 1216	PROGRAMA MUNICIPAL DE ATENÇÃO INTEGRAL À PRIMEIRA INFÂNCIA	531.380,00		531.380,00
12 363	Ensino Profissional	90.000,00		90.000,00
12 363 1209	ENSINO PROFISSIONALIZANTE	90.000,00		90.000,00
12 364	Ensino Superior	1.500.000,00		1.500.000,00
12 364 1210	PROMOÇÃO DA QUALIDADE DO ENSINO SUPERIOR	1.500.000,00		1.500.000,00
12 365	Educação Infantil	782.000,00	26.019.000,00	26.801.000,00
12 365 1211	EDUCAÇÃO INFANTIL DE QUALIDADE	782.000,00	24.769.000,00	25.551.000,00
12 365 1216	PROGRAMA MUNICIPAL DE ATENÇÃO INTEGRAL À PRIMEIRA INFÂNCIA		1.250.000,00	1.250.000,00
12 366	Educação de Jovens e Adultos	242.000,00	2.297.000,00	2.539.000,00
12 366 1212	MELHORIA NA QUALIDADE DA EDUCAÇÃO DE JOVENS E ADULTOS.	242.000,00	2.297.000,00	2.539.000,00
12 367	Educação Especial	232.000,00		232.000,00
12 367 1213	EDUCAÇÃO ESPECIAL	232.000,00		232.000,00
12 782	Transporte Rodoviário	462.000,00	9.598.900,00	10.060.900,00
12 782 1203	TRANSPORTE ESCOLAR DE QUALIDADE	462.000,00	5.454.000,00	5.916.000,00
12 782 1205	ENSINO FUNDAMENTAL DE QUALIDADE		4.144.900,00	4.144.900,00
13	Cultura	6.080.500,00	1.010.000,00	7.090.500,00
13 122	Administração Geral	687.000,00		687.000,00
13 122 1303	GESTÃO DA SECRETARIA EXTRAORDINÁRIA DE CULTURA	687.000,00		687.000,00
13 391	Patrimônio Histórico, Artístico e Arqueológico	114.000,00		114.000,00
13 391 1302	VALORIZAÇÃO DO PATRIMÔNIO HISTÓRICO E CULTURAL	114.000,00		114.000,00
13 392	Difusão Cultural	5.279.500,00	1.010.000,00	6.289.500,00
13 392 1301	VALORIZAÇÃO DA CULTURA	5.279.500,00	1.010.000,00	6.289.500,00
14	Direitos da Cidadania	1.384.000,00		1.384.000,00
14 122	Administração Geral	675.000,00		675.000,00
14 122 419	COORDENADORIA MUNICIPAL DA JUVENTUDE	128.000,00		128.000,00
14 122 420	COORDENADORIA DA MULHER GESTÃO E ARTICULAÇÃO DE POLÍTICAS PARA MULHERES	547.000,00		547.000,00
14 422	Direitos Individuais, Coletivos e Difusos	709.000,00		709.000,00
14 422 414	GESTÃO DE DESENVOLVIMENTO SOCIAL	344.000,00		344.000,00
14 422 1401	PROGRAMA DEBUTANTES DE SUCESSO " VALORIZAÇÃO E OPORTUNIDADES PARA ADOLESCENTES"	165.000,00		165.000,00
14 422 1402	PROGRAMA CASAMENTO COMUNITÁRIO " LAÇOS DA CIDADANIA"	200.000,00		200.000,00
15	Urbanismo	38.702.500,00	6.950.000,00	45.652.500,00
15 122	Administração Geral	21.056.500,00		21.056.500,00
15 122 412	MODERNIZAÇÃO DA ESTRUTURA FÍSICA	155.000,00		155.000,00
15 122 413	GESTÃO DA SECRETARIA MUNICIPAL DE DESENVOLVIMENTO URBANO	2.471.000,00		2.471.000,00
15 122 416	GESTÃO DA SECRETARIA DE INFRAESTRUTURA E MEIO AMBIENTE	18.430.500,00		18.430.500,00
15 451	Infra-Estrutura Urbana	4.374.000,00	6.380.000,00	10.754.000,00
15 451 1501	INFRAESTRUTURA URBANA E MOBILIDADE	4.274.000,00	5.380.000,00	9.654.000,00
15 451 1502	GESTÃO DE CEMITÉRIOS E SERVIÇOS FUNERÁRIOS	100.000,00		100.000,00
15 451 1505	DESENVOLVIMENTO URBANO E INFRAESTRUTURA SUSTENTÁVEL		1.000.000,00	1.000.000,00

Anexo 8 da Lei Nº 4.320/1964 - Demonstrativo da Despesa por Funções, Subfunções e Programas, Conforme o Vínculo com os Recursos

Valores em R$ - Período: Orçamento/2026

Código	Especificação	Ordinário	Vinculado	Total
15 452	Serviços Urbanos	13.172.000,00		13.172.000,00
15 452 417	GESTÃO DA SECRETARIA DE DESENVOLVIMENTO ECONÔMICO, INOVAÇÃO, TURISMO E AGRICULTURA	470.000,00		470.000,00
15 452 1502	GESTÃO DE CEMITÉRIOS E SERVIÇOS FUNERÁRIOS	22.000,00		22.000,00
15 452 1503	CIDADE LIMPA - VIAS E LOGRADOUROS URBANOS	12.070.000,00		12.070.000,00
15 452 1504	PRAÇAS, PARQUES E ÁREAS DE LAZER	610.000,00		610.000,00
15 813	Lazer	100.000,00	570.000,00	670.000,00
15 813 1504	PRAÇAS, PARQUES E ÁREAS DE LAZER	100.000,00	570.000,00	670.000,00
16	Habitação	30.000,00	100.000,00	130.000,00
16 122	Administração Geral		100.000,00	100.000,00
16 122 1601	GESTÃO DA POLÍTICA HABITACIONAL E REGULARIZAÇÃO FUNDIÁRIA		100.000,00	100.000,00
16 125	Normatização e Fiscalização	20.000,00		20.000,00
16 125 1601	GESTÃO DA POLÍTICA HABITACIONAL E REGULARIZAÇÃO FUNDIÁRIA	20.000,00		20.000,00
16 482	Habitação Urbana	10.000,00		10.000,00
16 482 1601	GESTÃO DA POLÍTICA HABITACIONAL E REGULARIZAÇÃO FUNDIÁRIA	10.000,00		10.000,00
17	Saneamento	1.050.000,00		1.050.000,00
17 511	Saneamento Básico Rural	20.000,00		20.000,00
17 511 1701	INFRAESTRUTURA HÍDRICA E SANITÁRIA	20.000,00		20.000,00
17 512	Saneamento Básico Urbano	980.000,00		980.000,00
17 512 1701	INFRAESTRUTURA HÍDRICA E SANITÁRIA	980.000,00		980.000,00
17 544	Recursos Hídricos	50.000,00		50.000,00
17 544 1701	INFRAESTRUTURA HÍDRICA E SANITÁRIA	50.000,00		50.000,00
18	Gestão Ambiental	377.000,00		377.000,00
18 541	Preservação e Conservação Ambiental	170.000,00		170.000,00
18 541 1801	SANTA CRUZ - CIDADE SUSTENTÁVEL	140.000,00		140.000,00
18 541 1804	ESTRUTURAÇÃO DE AÇÕES DE PRESERVAÇÃO E CONSERVAÇÃO DA SERRA DO PARÁ	30.000,00		30.000,00
18 542	Controle Ambiental	197.000,00		197.000,00
18 542 415	PROTEÇÃO DE ANIMAIS DE PEQUENO PORTE	35.000,00		35.000,00
18 542 1801	SANTA CRUZ - CIDADE SUSTENTÁVEL	116.000,00		116.000,00
18 542 1802	RESÍDUOS SÓLIDOS URBANOS	46.000,00		46.000,00
18 544	Recursos Hídricos	10.000,00		10.000,00
18 544 1701	INFRAESTRUTURA HÍDRICA E SANITÁRIA	10.000,00		10.000,00
20	Agricultura	1.432.000,00	1.200.000,00	2.632.000,00
20 605	Abastecimento	930.000,00	1.200.000,00	2.130.000,00
20 605 1505	DESENVOLVIMENTO URBANO E INFRAESTRUTURA SUSTENTÁVEL		1.000.000,00	1.000.000,00
20 605 2001	DESENVOLVIMENTO DA AGRICULTURA SUSTENTÁVEL	930.000,00	200.000,00	1.130.000,00
20 606	Extensão Rural	30.000,00		30.000,00
20 606 2001	DESENVOLVIMENTO DA AGRICULTURA SUSTENTÁVEL	30.000,00		30.000,00
20 608	Promoção da Produção Agropecuária	202.000,00		202.000,00
20 608 2001	DESENVOLVIMENTO DA AGRICULTURA SUSTENTÁVEL	202.000,00		202.000,00
20 691	Promoção Comercial	270.000,00		270.000,00
20 691 2002	EXPOSIÇÃO, FEIRAS E EVENTOS	270.000,00		270.000,00
23	Comércio e Serviços	352.000,00		352.000,00
23 333	Empregabilidade	300.000,00		300.000,00
23 333 814	QUALIFICAÇÃO PROFISSIONAL	300.000,00		300.000,00
23 695	Turismo	52.000,00		52.000,00
23 695 2302	PROMOÇÃO E DESENVOLVIMENTO DO TURISMO	52.000,00		52.000,00

Anexo 8 da Lei Nº 4.320/1964 - Demonstrativo da Despesa por Funções, Subfunções e Programas, Conforme o Vínculo com os Recursos

Valores em R$ - Período: Orçamento/2026

Código	Especificação	Ordinário	Vinculado	Total
25	Energia	9.619.000,00		9.619.000,00
25 452	Serviços Urbanos	9.619.000,00		9.619.000,00
25 452 2501	ILUMINA SANTA CRUZ - ILUMINAÇÃO PÚBLICA EFICIENTE	9.619.000,00		9.619.000,00
26	Transporte	1.926.000,00	10.000.000,00	11.926.000,00
26 122	Administração Geral	1.146.000,00		1.146.000,00
26 122 2601	MOBILIDADE SEGURA E SUSTENTÁVEL	1.146.000,00		1.146.000,00
26 452	Serviços Urbanos	560.000,00		560.000,00
26 452 2602	TERMINAIS DE TRANSPORTE E SINALIZAÇÃO URBANA	560.000,00		560.000,00
26 782	Transporte Rodoviário	220.000,00	10.000.000,00	10.220.000,00
26 782 1505	DESENVOLVIMENTO URBANO E INFRAESTRUTURA SUSTENTÁVEL		10.000.000,00	10.000.000,00
26 782 2601	MOBILIDADE SEGURA E SUSTENTÁVEL	160.000,00		160.000,00
26 782 2602	TERMINAIS DE TRANSPORTE E SINALIZAÇÃO URBANA	30.000,00		30.000,00
26 782 2603	INFRAESTRUTURA EM TRANSPORTE	30.000,00		30.000,00
27	Desporto e Lazer	2.278.000,00	100.000,00	2.378.000,00
27 122	Administração Geral	843.000,00		843.000,00
27 122 2701	GESTÃO DA SECRETARIA MUNICIPAL DE ESPORTES, JUVENTUDE E LAZER	843.000,00		843.000,00
27 812	Desporto Comunitário	1.105.000,00	100.000,00	1.205.000,00
27 812 2702	DESENVOLVIMENTO DE AÇÕES DO DESPORTO E LAZER	1.095.000,00	100.000,00	1.195.000,00
27 812 2703	PROGRAMA CAMINHOS DO ESPORTE	10.000,00		10.000,00
27 813	Lazer	330.000,00		330.000,00
27 813 2702	DESENVOLVIMENTO DE AÇÕES DO DESPORTO E LAZER	330.000,00		330.000,00
28	Encargos Especiais	5.165.000,00	117.000,00	5.282.000,00
28 843	Serviço da Dívida Interna	5.089.000,00		5.089.000,00
28 843 0	Operações Especiais	4.389.000,00		4.389.000,00
28 843 405	GESTÃO DA SECRETARIA DE PLANEJAMENTO E GESTÃO DE PESSOAS.	700.000,00		700.000,00
28 846	Outros Encargos Especiais	76.000,00	117.000,00	193.000,00
28 846 0	Operações Especiais	15.000,00	27.000,00	42.000,00
28 846 405	GESTÃO DA SECRETARIA DE PLANEJAMENTO E GESTÃO DE PESSOAS.	50.000,00		50.000,00
28 846 408	GESTÃO DA SECRETARIA DE RECEITA MUNICIPAL	10.000,00	50.000,00	60.000,00
28 846 411	GESTÃO DA SECRETARIA MUNICIPAL DE DEFESA SOCIAL	1.000,00		1.000,00
28 846 902	MANUTENÇÃO DAS ATIVIDADES PREVIDENCIÁRIAS DO RPPS		40.000,00	40.000,00
99	Reserva de Contingência	10.381.000,00	38.287.000,00	48.668.000,00
99 997	Reserva do RPPS		38.287.000,00	38.287.000,00
99 997 902	MANUTENÇÃO DAS ATIVIDADES PREVIDENCIÁRIAS DO RPPS		38.287.000,00	38.287.000,00
99 999	Reserva de Contingência	10.381.000,00		10.381.000,00
99 999 999	RESERVA DE CONTINGÊNCIA	10.381.000,00		10.381.000,00
	Total	**228.926.000,00**	**323.074.000,00**	**552.000.000,00**
	TOTAL GERAL	**228.926.000,00**	**323.074.000,00**	**552.000.000,00**

Entidades Consolidadas: Prefeitura Municipal de Santa Cruz do Capibaribe, Câmara Municipal de Vereadores de Santa Cruz do Capibaribe, Fundo Municipal de Saúde de Santa Cruz do Capibaribe, Fundo Municipal de Defesa dos Direitos da Criança e do Adolescente de Santa Cruz do Capibaribe, Fundo Municipal de Assistência Social de Santa Cruz do Capibaribe, Regime Próprio de Previdência Social de Santa Cruz do Capibaribe , Secretaria Municipal de Educação de Santa Cruz do Capibaribe.

MUNICÍPIO DE SANTA CRUZ DO CAPIBARIBE

Avenida Padre Zuzinha, 178 - Centro - 55.192-000 - Santa Cruz do Capibaribe/ PE
CNPJ: 10.091.569/0001-63

Anexo 9 da Lei Nº 4.320/1964 - Demonstrativo da Despesa por Órgãos e Funções

Valores em R$ - Período: Orçamento/2026

Orgão Unidade Orçamentária	Legislativa	Judiciária	Essencial à Justiça	Administração	Defesa Nacional
2000 - PODER EXECUTIVO				46.407.250,00	
2001 - GABINETE DO PREFEITO				3.093.250,00	
2002 - GABINETE DO VICE-PREFEITO				590.000,00	
2003 - SECRETARIA DE PLANEJAMENTO E GESTÃO DE PESSOAS				6.213.000,00	
2004 - CONTROLADORIA GERAL DO MUNICÍPIO				337.000,00	
2005 - SECRETARIA DE RECEITA MUNICIPAL				9.487.000,00	
2006 - PROCURADORIA GERAL DO MUNICÍPIO				1.018.000,00	
2007 - SECRETARIA DA DEFESA SOCIAL				12.458.000,00	
2009 - SECRETARIA MUNICIPAL DE DESENVOLVIMENTO ECONÔMICO, INOVAÇÃO, TURISMO E AGRICULTURA				5.853.000,00	
2011 - FUNDO DE PROTEÇÃO DE ANIMAIS DE PEQUENO PORTE				530.000,00	
2012 - SECRETARIA MUNICIPAL DE GOVERNO				2.535.000,00	
2014 - SECRETARIA DE DESENVOLVIMENTO SOCIAL E DA MULHER				4.173.000,00	
2015 - CONSÓRCIO PÚBLICO - CONIAPE				120.000,00	
1000 - PODER LEGISLATIVO	17.730.000,00				
1001 - CORPO DELIBERATIVO E SECRETARIA	17.730.000,00				
Total	**17.730.000,00**			**46.407.250,00**	

Anexo 9 da Lei Nº 4.320/1964 - Demonstrativo da Despesa por Órgãos e Funções

Valores em R$ - Período: Orçamento/2026

Orgão Unidade Orçamentária	Segurança Pública	Relações Exteriores	Assistência Social	Previdência Social	Saúde
2000 - PODER EXECUTIVO				850.000,00	
2003 - SECRETARIA DE PLANEJAMENTO E GESTÃO DE PESSOAS				850.000,00	
2007 - SECRETARIA DA DEFESA SOCIAL	1.777.000,00				
2008 - SECRETARIA DE DESENVOLVIMENTO URBANO					20.000.000,00
2014 - SECRETARIA DE DESENVOLVIMENTO SOCIAL E DA MULHER			1.877.000,00		
3000 - SECRETARIA DE SAÚDE					93.184.000,00
3001 - SECRETARIA DE SAÚDE					7.000,00
3002 - FUNDO MUNICIPAL DE SAÚDE					93.177.000,00
6000 - FUNDO MUNICIPAL DOS DIREITOS DA CRIANÇA E DO ADOLESCENTE			1.780.000,00		
6001 - FUNDO MUNICIPAL DOS DIREITOS DA CRIANÇA E DO ADOLESCENTE			1.780.000,00		
5000 - FUNDO MUNICIPAL DE ASSISTÊNCIA SOCIAL (ENTIDADE SUPERVISIONADA)			10.688.000,00		
5001 - FUNDO MUNICIPAL DE ASSISTÊNCIA SOCIAL- FMAS			10.502.000,00		
5002 - FUNDO MUNICIPAL DOS DIREITOS DO IDOSO-FMDI			186.000,00		
8000 - FUNDO MUNICIPAL DE PREVIDÊNCIA - FUNDO PREVIDENCIÁRIO				27.712.000,00	
8001 - FUNDO MUNICIPAL DE PREVIDÊNCIA - FUNDO PREVIDENCIÁRIO				27.712.000,00	
Total	**1.777.000,00**		**14.345.000,00**	**28.562.000,00**	**113.184.000,00**

Anexo 9 da Lei Nº 4.320/1964 - Demonstrativo da Despesa por Órgãos e Funções

Valores em R$ - Período: Orçamento/2026

Orgão Unidade Orçamentária	Trabalho	Educação	Cultura	Direitos da Cidadania	Urbanismo
2000 - PODER EXECUTIVO					45.652.500,00
2008 - SECRETARIA DE DESENVOLVIMENTO URBANO					10.225.000,00
2009 - SECRETARIA MUNICIPAL DE DESENVOLVIMENTO ECONÔMICO, INOVAÇÃO, TURISMO E AGRICULTURA					470.000,00
2010 - SECRETARIA MUNICIPAL DE INFRAESTRUTURA E MEIO AMBIENTE					34.957.500,00
2012 - SECRETARIA MUNICIPAL DE GOVERNO				365.000,00	
2013 - SECRETARIA MUNICIPAL DE ESPORTES, JUVENTUDE E LAZER				128.000,00	
2014 - SECRETARIA DE DESENVOLVIMENTO SOCIAL E DA MULHER				891.000,00	
4000 - SECRETARIA DE EDUCAÇÃO		193.453.750,00			
4001 - SECRETARIA DE EDUCAÇÃO		46.992.750,00			
4002 - FUNDEB		146.461.000,00			
4003 - SECRETARIA EXTRAORDINÁRIA DE CULTURA			7.090.500,00		
Total		**193.453.750,00**	**7.090.500,00**	**1.384.000,00**	**45.652.500,00**

Anexo 9 da Lei Nº 4.320/1964 - Demonstrativo da Despesa por Órgãos e Funções

Valores em R$ - Período: Orçamento/2026

Orgão / Unidade Orçamentária	Habitação	Saneamento	Gestão Ambiental	Ciência e Tecnologia	Agricultura
2000 - PODER EXECUTIVO					2.632.000,00
2008 - SECRETARIA DE DESENVOLVIMENTO URBANO					1.000.000,00
2009 - SECRETARIA MUNICIPAL DE DESENVOLVIMENTO ECONÔMICO, INOVAÇÃO, TURISMO E AGRICULTURA			40.000,00		812.000,00
2010 - SECRETARIA MUNICIPAL DE INFRAESTRUTURA E MEIO AMBIENTE		1.050.000,00	302.000,00		820.000,00
2011 - FUNDO DE PROTEÇÃO DE ANIMAIS DE PEQUENO PORTE			35.000,00		
2014 - SECRETARIA DE DESENVOLVIMENTO SOCIAL E DA MULHER	130.000,00				
Total	**130.000,00**	**1.050.000,00**	**377.000,00**		**2.632.000,00**

Anexo 9 da Lei Nº 4.320/1964 - Demonstrativo da Despesa por Órgãos e Funções

Valores em R$ - Período: Orçamento/2026

Orgão Unidade Orçamentária	Organização Agrária	Indústria	Comércio e Serviços	Comunicações	Energia
2000 - PODER EXECUTIVO			352.000,00		
2009 - SECRETARIA MUNICIPAL DE DESENVOLVIMENTO ECONÔMICO, INOVAÇÃO, TURISMO E AGRICULTURA			352.000,00		
2010 - SECRETARIA MUNICIPAL DE INFRAESTRUTURA E MEIO AMBIENTE					9.619.000,00
Total			**352.000,00**		**9.619.000,00**

Anexo 9 da Lei Nº 4.320/1964 - Demonstrativo da Despesa por Órgãos e Funções

Valores em R$ - Período: Orçamento/2026

Orgão Unidade Orçamentária	Transporte	Desporto e Lazer	Encargos Especiais	Reserva de Contingência	Total
2000 - PODER EXECUTIVO					161.992.750,00
2001 - GABINETE DO PREFEITO					3.093.250,00
2002 - GABINETE DO VICE-PREFEITO					590.000,00
2003 - SECRETARIA DE PLANEJAMENTO E GESTÃO DE PESSOAS			750.000,00	5.282.000,00	13.095.000,00
2004 - CONTROLADORIA GERAL DO MUNICÍPIO					337.000,00
2005 - SECRETARIA DE RECEITA MUNICIPAL			4.449.000,00	5.099.000,00	19.035.000,00
2006 - PROCURADORIA GERAL DO MUNICÍPIO					1.018.000,00
2007 - SECRETARIA DA DEFESA SOCIAL			1.000,00		14.236.000,00
2008 - SECRETARIA DE DESENVOLVIMENTO URBANO	10.030.000,00	450.000,00			41.705.000,00
2009 - SECRETARIA MUNICIPAL DE DESENVOLVIMENTO ECONÔMICO, INOVAÇÃO, TURISMO E AGRICULTURA					7.527.000,00
2010 - SECRETARIA MUNICIPAL DE INFRAESTRUTURA E MEIO AMBIENTE	30.000,00				46.778.500,00
2011 - FUNDO DE PROTEÇÃO DE ANIMAIS DE PEQUENO PORTE					565.000,00
2012 - SECRETARIA MUNICIPAL DE GOVERNO					2.900.000,00
2013 - SECRETARIA MUNICIPAL DE ESPORTES, JUVENTUDE E LAZER		1.928.000,00			2.056.000,00
2014 - SECRETARIA DE DESENVOLVIMENTO SOCIAL E DA MULHER					7.071.000,00
2015 - CONSÓRCIO PÚBLICO - CONIAPE					120.000,00
2016 - SECRETARIA MUNICIPAL DE MOBILIDADE URBANA	1.866.000,00				1.866.000,00
1000 - PODER LEGISLATIVO					17.730.000,00
1001 - CORPO DELIBERATIVO E SECRETARIA					17.730.000,00
3000 - SECRETARIA DE SAÚDE					93.204.000,00
3001 - SECRETARIA DE SAÚDE					7.000,00
3002 - FUNDO MUNICIPAL DE SAÚDE			20.000,00		93.197.000,00
6000 - FUNDO MUNICIPAL DOS DIREITOS DA CRIANÇA E DO ADOLESCENTE					1.780.000,00
6001 - FUNDO MUNICIPAL DOS DIREITOS DA CRIANÇA E DO ADOLESCENTE					1.780.000,00
5000 - FUNDO MUNICIPAL DE ASSISTÊNCIA SOCIAL (ENTIDADE SUPERVISIONADA)					10.688.000,00
5001 - FUNDO MUNICIPAL DE ASSISTÊNCIA SOCIAL- FMAS					10.502.000,00
5002 - FUNDO MUNICIPAL DOS DIREITOS DO IDOSO-FMDI					186.000,00
8000 - FUNDO MUNICIPAL DE PREVIDÊNCIA - FUNDO PREVIDENCIÁRIO			40.000,00	38.287.000,00	66.039.000,00
8001 - FUNDO MUNICIPAL DE PREVIDÊNCIA - FUNDO PREVIDENCIÁRIO			40.000,00	38.287.000,00	66.039.000,00
4000 - SECRETARIA DE EDUCAÇÃO			22.000,00		200.566.250,00
4001 - SECRETARIA DE EDUCAÇÃO			22.000,00		47.014.750,00
4002 - FUNDEB					146.461.000,00
4003 - SECRETARIA EXTRAORDINÁRIA DE CULTURA					7.090.500,00
Total	**11.926.000,00**	**2.378.000,00**	**5.282.000,00**	**48.668.000,00**	**552.000.000,00**

Resumo

Total das Funções	**552.000.000,00**
TOTAL GERAL	**552.000.000,00**

Entidades Consolidadas: Prefeitura Municipal de Santa Cruz do Capibaribe, Câmara Municipal de Vereadores de Santa Cruz do Capibaribe, Fundo Municipal de Saúde de Santa Cruz do Capibaribe, Fundo Municipal de Defesa dos Direitos da Criança e do Adolescente de Santa Cruz do Capibaribe, Fundo Municipal de Assistência Social de Santa Cruz do Capibaribe, Regime Próprio de Previdência Social de Santa Cruz do Capibaribe , Secretaria Municipal de Educação de Santa Cruz do Capibaribe.

PREFEITURA MUNICIPAL DE SANTA CRUZ DO CAPIBARIBE

Estado de Pernambuco

LEI ORÇAMENTÁRIA ANUAL 2025

DESCRIÇÃO DA FINALIDADE DOS ÓRGÃOS/UNIDADES
(Parágrafo único do art. 22 da Lei nº 4.320, de 1964)

PRINCIPAIS FINALIDADES/LEGISLAÇÃO (LEI MUNICIPAL Nº 1.379/2025)

GABINETE DO PREFEITO	Coordenar a pauta de audiências, despachos, viagens e eventos do Prefeito; recepcionar autoridades e realizar todas as tarefas protocolares e de cerimonial; promover a integração e articulação do Gabinete do Prefeito com as Secretarias do Município; prestar todo apoio de suporte e infraestrutura de atividades civis relacionadas com a manutenção dos prédios da Governadoria.
	Coordenar a pauta de audiências, despachos, viagens e eventos do Vice-Prefeito; promover a integração e articulação do Gabinete do Vice-Prefeito com as Secretaria do Município; assessorar o

GABINETE DO VICE-PREFEITO	Vice-Prefeito em temas e assuntos relativos à Administração Pública; prestar apoio logístico e operacional ao Vice-Prefeito no exercício de suas funções ou em missões especiais.
ASSESSORIA ESPECIAL E JURÍDICA DO PREFEITO	Assessorar o Prefeito em assuntos técnicos, jurídicos e políticos relativos à gestão da Administração Pública, referentes a pareceres e documentos técnicos solicitados pelo Gabinete do Prefeito; sugerir medidas e procedimentos no encaminhamento de processos, pleitos e requisições dirigidas à Governadoria; elaborar relatórios e documentos relativos a dados e informações de interesse do Prefeito; e acompanhar e gerenciar todos os prazos e devidas respostas as demandas protocoladas no Gabinete do Prefeito.
COORDENADORIA DA MULHER	Dar assessoramento às ações políticas relativas à condição de vida da mulher e ao combate aos mecanismos de subordinação e exclusão que sustentam a sociedade discriminatória, visando buscar a promoção da cidadania feminina e da igualdade entre os gêneros; prestar apoio e assistência ao diálogo e a discussão com a sociedade e movimentos sociais no Município e no Estado, constituindo fóruns regionais para articulação de ações e recursos em políticas de gênero e, ainda, participar de fóruns, encontros, reuniões, seminários e outros que abordem questões relativas à mulher; dar assessoramento e articular com diferentes órgãos do governo programas dirigidos à mulher em assuntos de seu interesse; promover a realização de estudos e de pesquisas, formando um banco de dados; participar do Conselho Municipal da Mulher; executar outras atividades correlatas ou que lhe venham a ser designadas pela autoridade superior.

COORDENADORIA DA JUVENTUDE	Planejar, promover, formular, articular, supervisionar, coordenar e integrar políticas públicas de juventude no governo do município; estabelecer relações com a Secretaria Nacional e Estadual de Juventude, além de promover programas de cooperação com organismos dentro e fora do município, bem como implementar políticas de qualificação profissional, primeiro emprego, e estágios que possibilitem o ingresso dos jovens no mercado de trabalho.
COORDENADORIA DE DIREITOS HUMANOS	Formular políticas e diretrizes voltadas à promoção dos direitos da cidadania, da criança, do adolescente, do idoso, da população negra, do público LGBTQIA+ e à defesa dos direitos das pessoas com deficiência e promoção da sua integração à vida comunitária; Coordenar a política Municipal de direitos humanos, em conformidade com as diretrizes do Programa Nacional de Direitos Humanos - PNDH, articular iniciativas e apoiar projetos voltados para a proteção e promoção dos direitos humanos em âmbito Municipal, promovidos por órgãos do Poder Executivo, Legislativo, Judiciário e Sociedade Civil; desenvolver políticas públicas de enfrentamento aos diversos tipos de preconceito e discriminação.
SECRETARIA DE GOVERNO	Prestar apoio ao Prefeito na execução direta de gestão, coordenação e decisão quanto às atividades, projetos e programas promovidos pelo Município; promover a articulação direta do Executivo aos demais Poderes, em especial com à Câmara Municipal e outros órgãos do Estado; exercer a coordenação das atividades governamentais concernentes aos aspectos políticos, cívicos e de representação a nível municipal, estadual e nacional; estabelecer e manter relações com órgãos governamentais estaduais, federais e outras esferas de governo; manter uma comunicação constante com líderes políticos, partidos e outros entes governamentais; incentivar a participação da população no processo de tomada de decisões, criando ou apoiando a formação de conselhos municipais e outras instâncias de participação social; coordenar, executar e acompanhar todo o processo de comunicação social e de elaboração e publicação dos atos institucionais do Poder Executivo, promovendo a gestão direta de todas as atividades do Departamento de Comunicação; organizar e

	coordenar todos os eventos e programações oficiais do Poder Executivo Municipal; organizar a recepção de autoridades e visitas oficiais de outras cidades, estados ou países; planejar e executar eventos e campanhas que promovam a imagem do município e das políticas públicas implementadas; gerenciar a comunicação entre a prefeitura e a mídia, organizando entrevistas e coletivas de imprensa; supervisionar e coordenar as atividades das diversas secretarias municipais, garantindo que as ações estejam alinhadas com as políticas e diretrizes do governo municipal.
SECRETARIA DE DESENVOLVIMENTO SOCIAL E DA MULHER	planejar e coordenar a execução das políticas municipais relacionadas com o setor social; promover ações e atividades destinadas a melhoria das relações de trabalho, de oportunidades de emprego e geração de renda própria; incentivar o associativismo e as atividades econômicas de pequena escala, de amparo a assistência às crianças aos adolescentes, aos idosos e as pessoas portadoras de deficiências; estimular e executar atividades de lazer e recreação nas comunidades, em um sistema descentralizado e participativo, composto pelo poder público e pela sociedade civil, orientado pelas diretrizes para a gestão das políticas públicas, e a Lei Orgânica da Assistência Social (Loas) Lei nº 8.742, de 7 de dezembro de 1993, que estabelece os objetivos, princípios e diretrizes das ações e pela Nova Lei do SUAS – Sistema Único da Assistência Social Lei nº 12.435, de 6 de julho de 2011, cuja as ações são baseadas nas orientações da nova Política Nacional de Assistência Social (PNAS); consolidar um modelo de gestão transparente, em relação às estratégias e à execução da política; coordenar, gerir, executar e monitorar os programas existentes em consonância com os modelos do SUAS, no âmbito municipal; exercer a coordenação geral da política Municipal de direitos humanos, em conformidade com as diretrizes do Programa Nacional de Direitos Humanos – PNDH; articular iniciativas e apoiar projetos voltados para a proteção e promoção dos direitos humanos em âmbito Municipal, promovidos por órgãos do Poder Executivo, Legislativo, Judiciário e Sociedade Civil; desenvolver políticas públicas de enfrentamento aos diversos tipos de preconceito e discriminação; formular, coordenar e executar políticas e diretrizes de garantia dos direitos das mulheres; articular, de forma intersetorial e transversal, junto aos órgãos e as entidades, públicos e privados, e as organizações da sociedade civil; articular, promover e executar programas de cooperação com organismos nacionais e internacionais, públicos e privados, para a implementação de políticas para

	as mulheres; elaborar e implementar campanhas educativas e antidiscriminatórias de abrangência municipal em defesa das mulheres; articular políticas de qualidade profissional para as mulheres, desenvolvendo projetos e convênios com órgãos estaduais, municipais e federais; articular a implementação, no âmbito da saúde pública, de políticas de atenção à saúde da mulher; coordenar o acolhimento de mulheres em situação de risco de vida; coordenar, planejar e supervisionar as ações de atendimento à mulher em situação de violência; apoiar instrumentos que gerem oportunidades de trabalho para as mulheres.
SECRETARIA DE PLANEJAMENTO E GESTÃO DE PESSOAS	Exercer as funções básicas de planejamento, coordenação e avaliação das ações executivas promovidas pelo Município; coordenar o processo de articulação entre as Secretarias do Município para fins de elaboração e consolidação dos planos, programas, pesquisas e projetos executivos; normatizar e coordenar o processo de elaboração das Leis Orçamentárias e de programação financeira da execução orçamentária; exercer o controle e monitoramento das metas e ações propostas pelo Prefeito e da execução do PPA; implementar e acompanhar a atualização do Página 7 de 16 Sistema de Informações Municipal; elaborar, executar e acompanhar projetos e mecanismos de acompanhamento de Gestão visando garantir a aplicação dos princípios da Administração Pública; planejar, desenvolver e coordenar os sistemas administrativos de gestão de pessoal, patrimônio material, arquivo de documentos e comunicações internas; elaborar planos e projetos de informatização e modernização administrativa (estratégias de TI) no âmbito dos órgãos e entidades do Município; coordenar à aplicação das políticas de pessoal e da remuneração do funcionalismo; representar o Poder Executivo nas relações e negociações com os servidores públicos Municipais; planejar e executar, planos e programas de desenvolvimento de recursos humanos, da capacitação, reciclagem e qualificação de pessoal; exigir a função de normatização de procedimentos e controle direto da legalidade dos atos administrativos, coordenar e monitorar as ações e cumprimento da legalidade e das funções relativas à Comissão Permanente de Licitações e Central de Compras e Abastecimento do Município; coordenar as ações relativas ao controle patrimonial, incluindo a frota de veículos do Município, e de arquivo, bem como a elaboração e publicação dos Atos do Prefeito.

CONTROLADORIA GERAL DO MUNICÍPIO	Atribuições estabelecidas na Lei Municipal nº 1.789/2009, que cria a Controladoria Geral do Município.
SECRETARIA DE RECEITA MUNICIPAL	Desenvolver e executar as políticas tributárias e financeira do Município; proceder a arrecadação e a fiscalização da receita tributária; realizar os serviços de auditoria financeira, controle interno e acompanhamento do processo de execução orçamentária, financeiro e patrimonial; normatizar os procedimentos relativos à arrecadação tributária, a contabilidade pública e de auditoria financeira, bem como referentes às prestações de contas dos órgãos e entidades da Administração Pública, direta e indireta; planejar e coordenar a política tributária do Município; proceder à tributação, à arrecadação e à fiscalização dos tributos municipais; inscrever em dívida ativa os débitos de natureza tributária e aqueles de natureza não tributária decorrentes de processos oriundos do Tribunal de Contas do Estado de Pernambuco - TCE-PE, bem como aqueles de natureza não tributária quando for a Secretaria o órgão responsável pelo lançamento ou aplicação da penalidade; avaliar a situação econômica e financeira do Município; definir e orientar o atendimento e o relacionamento com os contribuintes; normatizar os procedimentos relativos ao processo de arrecadação tributária; planejar e coordenar a política financeira do Município, compreendendo a contabilidade pública e o endividamento; normatizar os procedimentos relativos ao processo de elaboração da legislação referente à programação e à execução financeiras e à contabilidade do município; oferecer subsídios para a elaboração da proposta orçamentária do Município.

PROCURADORIA GERAL DO MUNICÍPIO	Atribuições estabelecidas na Lei Municipal nº 1.583/2006, que cria a Procuradoria Geral do Município.
SECRETARIA DE SAÚDE	Planejar, desenvolver e executar a política municipal de saúde e os demais elementos do planejamento normativo da Secretaria de Saúde, considerando as deliberações do Conselho Municipal de Saúde; orientar e controlar as ações que visem ao atendimento integral e equânime das necessidades de saúde da população; exercer as atividades de fiscalização e poder de polícia de vigilância sanitária; coordenar e acompanhar o processo de municipalização do Sistema Único de Saúde; normatizar, promover e coordenar o planejamento estratégico da Secretaria de Saúde em articulação com o planejamento regional e estadual; normatizar e supervisionar a organização, funcionamento e planejamento operativo da Secretaria de Saúde; manter intercâmbio com instituições locais, nacionais e internacionais vinculadas à saúde; estimular, acompanhar e participar ativamente da realização da Conferência Municipal de Saúde.

SECRETARIA DE EDUCAÇÃO E CULTURA	Formular, coordenar e acompanhar as políticas públicas da educação e ensino no município, em consonância com o Plano Municipal de Educação e com a legislação vigente; promover ações de expansão e difusão do ensino em todos os seus níveis e modalidades; manter e expandir a rede pública de ensino; desenvolver programas permanentes de melhoria da qualidade de ensino e da capacitação do quadro docente do Município; administrar o funcionamento, manutenção e qualidade da infraestrutura física de todas as unidades que compõem a Rede Municipal de Educação; acompanhar e controlar a execução de contratos administrativos, contratos de gestão, parcerias e convênios celebrados pelo Município na sua área de competência; promover ações articuladas com o Ministério da Educação e com a Secretaria de Educação do Estado de Pernambuco; supervisionar instituições públicas e privadas de ensino do Sistema Municipal de Educação; promover a gestão integrada e articulada com as demais esferas do governo e com o setor privado das políticas públicas de desenvolvimento da Educação; coordenar, gerenciar e executar estudos e pesquisas, projetos, obras e serviços atinentes à Rede Municipal de Educação; difundir as normas regulamentadoras das atividades educacionais em âmbito municipal; gerenciar a formulação, coordenação e execução da política, planos, programas e projetos voltados para o desenvolvimento e fortalecimento da Cultura no Município; estabelecer diretrizes, formular, implementar e avaliar a política de cultura; desenvolver a formação de público e a ampliação do acesso da população às manifestações culturais promovidas pelo município; incentivar, apoiar e difundir os costumes e as manifestações das culturas populares e tradicionais, afro-brasileiras, indígenas, imigrantes, entre outras representantes da diversidade de expressões e identidades culturais existentes no município; desenvolver programas e atividades de difusão das linguagens artísticas, fortalecendo atividades culturais das diversas formas de manifestação; promover a equidade na produção, difusão e fruição da cultura, colaborando para o acesso à cultura na cidade; estimular o debate, a reflexão e a criação artística e intelectual.

SECRETARIA DE DEFESA SOCIAL	Exercer as atribuições básicas de polícia administrativa e de fiscalização das atividades potencialmente danosas, visando assegurar o bem-estar, a segurança e a tranquilidade da população do Município; articular junto aos organismos estatais, paraestatais e sociedade civil organizada, ações que implementem o conceito de segurança cidadã, e articulação comunitária; promover, instalar e coordenar o debate, de forma eficaz, e fazer os devidos encaminhamentos das ações no combate a violência no município; fazer o acompanhamento permanente e avaliação de cada operação realizada, por meio do Gabinete Integrado de Segurança Pública e PROED, em conjunto com os organismos protagonistas (União, Estado, Município, sociedade civil organizada) das políticas públicas de bem estar e paz social; promover e gerenciar todas as estratégias de segurança pública do Governo Municipal, inclusive promovendo ampla e sistemática operacionalização de sistemas de segurança eletrônicos de vigilância municipal, encarregando-se da supervisão direta do Centro Integrado de Monitoramento e Operações.

SECRETARIA DE DESENVOLVIMENTO URBANO	Coordenar a política urbana, o pleno desenvolvimento das funções sociais da cidade e da propriedade urbana garantindo o direito a cidade sustentável, entendido como o direito à terra urbana, à moradia, ao saneamento ambiental, à infraestrutura urbana, a mobilidade urbana, ao meio ambiente e aos serviços públicos; propiciar a gestão democrática por meio da participação da população e de associações representativas dos vários segmentos da comunidade na formulação, execução e acompanhamento de planos, programas e projetos de desenvolvimento urbano; planejar o desenvolvimento da cidade, da distribuição espacial da população do município e do território sob sua área de influência, de modo a evitar e corrigir as distorções do crescimento urbano e seus efeitos negativos sobre o meio ambiente; ofertar equipamentos urbanos e comunitários, transporte e serviços públicos adequados aos interesses e necessidades da população e às características locais; ordenar e controlar o uso e o parcelamento do solo, de forma a evitar a utilização inadequada dos imóveis urbanos; recuperar os investimentos do Poder Público de que tenha resultado a valorização de imóveis urbanos; regularizar a política fundiária e urbanização de áreas ocupadas por população de baixa renda mediante as normas especiais de urbanização, uso e ocupação do solo e edificação, consideradas a situação socioeconômica da população e as normas ambientais; coordenar as diversas atividades relacionadas à execução e atualização do Plano Diretor de Desenvolvimento Urbano ambientalmente sustentável e proceder à sua revisão quando necessário; propor projetos de lei para alteração da legislação urbanística; aprovar os licenciamentos dos projetos mediante parecer técnico dos órgãos da estrutura organizacional do executivo municipal, sendo que os projetos considerados de impacto só serão licenciados depois de aprovados pelo Conselho de Desenvolvimento Urbano, bem como, executar e acompanhar as obras do município; emitir licenciamento e alvarás de construção civil e de funcionamento.

SECRETARIA DE MOBILIDADE URBANA	Planejar, projetar, regulamentar e operar o trânsito de veículos, de pedestres e de animais, e promover o desenvolvimento da circulação e da segurança de ciclistas; implantar, manter e operar o sistema de sinalização, os dispositivos e os equipamentos de controle viário; registrar e licenciar, na forma da legislação, ciclomotores, veículos de tração e propulsão humana e de tração animal; conceder autorização para conduzir veículos de propulsão humana, de tração animal e do tipo funerário; vistoriar veículos que necessitem de autorização especial para transitar e estabelecer os requisitos técnicos a serem observados para a circulação desses veículos; articular-se, em conjunto com o órgão municipal de trânsito, com os demais órgãos do Sistema Nacional de Trânsito no Estado, sob coordenação do respectivo Conselho Estadual de Trânsito - CETRAN, objetivando o cumprimento das obrigações existentes no CTB; analisar e aprovar os projetos de edificações geradores e atrativos de tráfego de veículos e de pedestres, com o objetivo de reduzir o impacto do trânsito em suas imediações e atender ao disposto no CTB; promover condições adequadas de transporte público de passageiros à população, em termos quantitativos e qualitativos, compatíveis com as suas necessidades de deslocamento e condições de pagamento; efetivar a educação contínua para o trânsito, de forma a orientar quanto a princípios, valores, conhecimentos e habilidades; promover o controle social mediante a participação da sociedade nas discussões dos problemas e das soluções do transporte e trânsito.

SECRETARIA DE INFRAESTRUTURA E MEIO AMBIENTE	Executar e operacionalizar as atividades de limpeza urbana, saneamento, iluminação pública e necrópoles; garantir a manutenção, coleta de lixo com pessoal e equipamento próprio, ou mediante contratação de terceiros; conservação (drenagem, podação, capinação e varrição) das ruas, praças, avenidas, parques, canais, caneletas, mercados públicos, e rios do Município; gerenciar e monitorar a execução da operação tapa-buracos; operar, gerenciar e administrar aterros sanitários do município; planejar e executar a política municipal de proteção do meio ambiente e de gerenciamento dos recurso hídricos e florestais; promover proteção, preservação e recuperação do meio ambiente natural e construído, referentes ao patrimônio cultural, histórico, artístico, paisagístico e arqueológico; executar, planejar e acompanhar as obras de recuperação e reforma de prédios públicos do município; formular, aplicar e promover a difusão de normas técnicas, regulamentos e padrões de proteção, conservação e melhoria do meio ambiente e o uso e manejo dos recursos ambientais, observada as legislações, federal e estadual; estabelecer, as áreas em que a ação do Executivo Municipal, relativa à qualidade ambiental, deve ser prioritária; fornecer diretrizes aos demais órgãos municipais em assuntos que se refiram ao meio ambiente e à qualidade de vida contida na legislação federal, estadual e municipal; atuar no sentido de formar consciência pública da necessidade de proteger, melhorar e conservar o meio ambiente; criar mecanismos efetivos de participação da comunidade nas decisões e ações relativas às questões ambientais no Município.

SECRETARIA DE ESPORTES, JUVENTUDE E LAZER	Planejar, promover e executar a política para o esporte do Município, de acordo com as características e peculiaridades de cada comunidade; coordenar e implementar ações relacionadas à pratica do esporte; promover, coordenar e executar os planos e programas de reorganização esportivas; atuar em conjunto com o Estado e a União no sentido da implementação de ações e programas esportivos no Município; planejar, programar, organizar, amparar, incentivar e supervisionar as atividades esportivas, esporte-educacionais, de recreação e de lazer no Município; apoiar e supervisionar o desenvolvimento dos esportes amadores e da Educação Física no Município, estimulando à prática dos esportes; administrar os equipamentos municipais destinados a prática de esportes; promover programas desportivos e de recreação, de interesse da população; estabelecer parcerias com órgãos afins, inclusive ligas, federações e empresas, de forma a incentivar e ampliar a prática desportiva junto à população; analisar e propor atividades recreativas e de lazer, que atendam as expectativas e especificidade de cada região da cidade; subsidiar o governo municipal, quanto à proposição e acompanhamento dos investimentos físico-financeiros para o desenvolvimento das ações de Esportes e de Lazer; promover e incentivar ações para a prática de atividades inclusivas para 3ª idade e deficientes; formular políticas e a proposição de diretrizes ao Governo Municipal voltadas para a juventude; coordenar a implementação das ações municipais voltadas para o atendimento aos jovens; formular a execução, direta ou indireta, com parceria de entidades públicas e/ou privadas, de programas, projetos e atividades para os jovens; promover campanhas de conscientização e programas educativos junto a instituições de ensino e pesquisa, veículos de comunicação e outras entidades, sobre problemas, necessidades, direitos e deveres dos jovens.

SECRETARIA DE DESENVOLVIMENTO ECONÔMICO, INOVAÇÃO, TURISMO E AGRICULTURA	Planejar, fomentar e executar a política de desenvolvimento econômico nos setores industrial, comercial e de serviços; identificar, atrair e apoiar investimentos voltados à expansão das atividades produtivas do Município; estimular, apoiar e orientar as atividades de turismo e de expansão dos investimentos no setor; planejar e incentivar, as parcerias com a iniciativa privada, ações e programas de implantação de empreendimentos estruturadores e fomentadores de economia Municipal; exercer as funções próprias de órgão do sistema nacional; gerenciar a formulação, coordenação e execução da política, planos, programas e projetos voltados para o desenvolvimento e fortalecimento do turismo no Município; planejar, promover e executar a política agrícola do município, de acordo com as características e peculiaridades de cada localidade, coordenar e implementar ações relacionadas ao abastecimento armazenamento e comercialização de insumos, gêneros alimentícios e produtos agropecuários; executar os planos e programas de reorganização fundiária, de diversificação de cultura e de expansão das áreas agricultáveis; atuar em conjunto com a União no sentido da implementação de ações e programas de reforma agrária no município; planejar e promover a melhoria e a inovação na organização e nos serviços prestados pela Administração Pública Municipal, de modo a ampliar a qualidade do atendimento ao cidadão e promover sua participação no desenvolvimento de uma cidade inteligente e humana; disseminar o uso de tecnologias que contribuam para o desenvolvimento econômico da cidade; fomentar o aumento da maturidade em tecnologia da informação e comunicação no âmbito da Administração Pública Municipal, de forma a propiciar as condições para a construção do Governo Digital; apoiar e estimular órgãos e entidades que investirem em pesquisa, desenvolvimento científico, tecnológico e de inovação, apoiando programas de fomento e atividades de pesquisa em inovação.

Anexo de Compatibilidade PPA e LOA

PPA 2026 - 2029 - Valores em R$

		Valor global	2026	2027	2028	2029	Total
Unidade gestora:	**129001 - Prefeitura Municipal de Santa Cruz do Capibaribe**	**0,00**	**161.992.750,00**	**168.572.271,50**	**147.510.182,85**	**157.024.589,54**	**635.099.793,89**
Unidade orçamentária:	**2001 - GABINETE DO PREFEITO**	**0,00**	**3.093.250,00**	**3.297.404,50**	**3.510.087,11**	**3.736.487,69**	**13.637.229,30**
Função:	4 - Administração	0,00	3.093.250,00	3.297.404,50	3.510.087,11	3.736.487,69	13.637.229,30
Subfunção:	122 - Administração Geral	0,00	3.093.250,00	3.297.404,50	3.510.087,11	3.736.487,69	13.637.229,30
Programa:	401 - MODERNIZAÇÃO DA GESTÃO DA POLÍTICA MUNICIPAL	0,00	3.093.250,00	3.297.404,50	3.510.087,11	3.736.487,69	13.637.229,30
Ação:	1.15 - REEQUIPAMENTO DO GABINETE DO PREFEITO: AQUISIÇÃO DE	0,00	50.000,00	53.300,00	56.737,85	60.397,41	220.435,26
	61 - 4.4.90.52.00	**0,00**	**50.000,00**	**53.300,00**	**56.737,85**	**60.397,41**	**220.435,26**
	501 - MSC - 1.501.0000 Recursos Próprios	0,00	50.000,00	53.300,00	56.737,85	60.397,41	220.435,26
Ação:	2.41 - PAGAMENTO DE PESSOAL DO GABINETE DO PREFEITO.	0,00	1.704.000,00	1.816.464,00	1.933.625,94	2.058.344,81	7.512.434,75
	62 - 3.1.90.04.00	**0,00**	**50.000,00**	**53.300,00**	**56.737,85**	**60.397,44**	**220.435,29**
	501 - MSC - 1.501.0000 Recursos Próprios	0,00	50.000,00	53.300,00	56.737,85	60.397,44	220.435,29
	63 - 3.1.90.11.00	**0,00**	**1.400.000,00**	**1.492.400,00**	**1.588.659,80**	**1.691.128,36**	**6.172.188,16**
	501 - MSC - 1.501.0000 Recursos Próprios	0,00	1.400.000,00	1.492.400,00	1.588.659,80	1.691.128,36	6.172.188,16
	250 - 3.1.90.13.00	**0,00**	**200.000,00**	**213.200,00**	**226.951,40**	**241.589,77**	**881.741,17**
	501 - MSC - 1.501.0000 Recursos Próprios	0,00	200.000,00	213.200,00	226.951,40	241.589,77	881.741,17
	263 - 3.1.90.92.00	**0,00**	**1.000,00**	**1.066,00**	**1.134,76**	**1.207,95**	**4.408,71**
	501 - MSC - 1.501.0000 Recursos Próprios	0,00	1.000,00	1.066,00	1.134,76	1.207,95	4.408,71
	232 - 3.1.90.94.00	**0,00**	**1.000,00**	**1.066,00**	**1.134,76**	**1.207,95**	**4.408,71**
	501 - MSC - 1.501.0000 Recursos Próprios	0,00	1.000,00	1.066,00	1.134,76	1.207,95	4.408,71
	266 - 3.1.90.96.00	**0,00**	**1.000,00**	**1.066,00**	**1.134,76**	**1.207,95**	**4.408,71**
	501 - MSC - 1.501.0000 Recursos Próprios	0,00	1.000,00	1.066,00	1.134,76	1.207,95	4.408,71
	268 - 3.1.91.13.00	**0,00**	**50.000,00**	**53.300,00**	**56.737,85**	**60.397,44**	**220.435,29**
	501 - MSC - 1.501.0000 Recursos Próprios	0,00	50.000,00	53.300,00	56.737,85	60.397,44	220.435,29
	269 - 3.1.91.92.00	**0,00**	**1.000,00**	**1.066,00**	**1.134,76**	**1.207,95**	**4.408,71**
	501 - MSC - 1.501.0000 Recursos Próprios	0,00	1.000,00	1.066,00	1.134,76	1.207,95	4.408,71
Ação:	2.62 - MANUTENÇÃO DAS ATIVIDADES GERAIS DO GABINETE DO PREFEITO	0,00	744.250,00	793.370,50	844.542,90	899.015,92	3.281.179,32
	534 - 3.3.90.08.00	**0,00**	**1.000,00**	**1.066,00**	**1.134,76**	**1.207,95**	**4.408,71**
	501 - MSC - 1.501.0000 Recursos Próprios	0,00	1.000,00	1.066,00	1.134,76	1.207,95	4.408,71
	64 - 3.3.90.14.00	**0,00**	**50.000,00**	**53.300,00**	**56.737,85**	**60.397,44**	**220.435,29**
	501 - MSC - 1.501.0000 Recursos Próprios	0,00	50.000,00	53.300,00	56.737,85	60.397,44	220.435,29
	65 - 3.3.90.30.00	**0,00**	**200.000,00**	**213.200,00**	**226.951,40**	**241.589,77**	**881.741,17**
	501 - MSC - 1.501.0000 Recursos Próprios	0,00	200.000,00	213.200,00	226.951,40	241.589,77	881.741,17
	66 - 3.3.90.33.00	**0,00**	**100.000,00**	**106.600,00**	**113.475,70**	**120.794,88**	**440.870,58**
	501 - MSC - 1.501.0000 Recursos Próprios	0,00	100.000,00	106.600,00	113.475,70	120.794,88	440.870,58
	2064 - 3.3.90.35.00	**0,00**	**250.000,00**	**266.500,00**	**283.689,25**	**301.987,21**	**1.102.176,46**

Anexo de Compatibilidade PPA e LOA

PPA 2026 - 2029 - Valores em R$

		Valor global	2026	2027	2028	2029	Total
	501 - MSC - 1.501.0000 Recursos Próprios	0,00	250.000,00	266.500,00	283.689,25	301.987,21	1.102.176,46
	67 - 3.3.90.36.00	**0,00**	**10.000,00**	**10.660,00**	**11.347,57**	**12.079,49**	**44.087,06**
	501 - MSC - 1.501.0000 Recursos Próprios	0,00	10.000,00	10.660,00	11.347,57	12.079,49	44.087,06
	68 - 3.3.90.39.00	**0,00**	**123.250,00**	**131.384,50**	**139.858,80**	**148.879,69**	**543.372,99**
	501 - MSC - 1.501.0000 Recursos Próprios	0,00	123.250,00	131.384,50	139.858,80	148.879,69	543.372,99
	2044 - 3.3.90.47.00	**0,00**	**10.000,00**	**10.660,00**	**11.347,57**	**12.079,49**	**44.087,06**
	501 - MSC - 1.501.0000 Recursos Próprios	0,00	10.000,00	10.660,00	11.347,57	12.079,49	44.087,06
Ação:	2.65 - CONTRIBUIÇÃO PARA CNM E OUTROS ÓRGÃOS DE APOIO MUNICIPAL	0,00	135.000,00	143.910,00	153.192,20	163.073,10	595.175,30
	270 - 3.3.50.41.00	**0,00**	**135.000,00**	**143.910,00**	**153.192,20**	**163.073,10**	**595.175,30**
	501 - MSC - 1.501.0000 Recursos Próprios	0,00	135.000,00	143.910,00	153.192,20	163.073,10	595.175,30
Ação:	2.66 - MANUTENÇÃO DE AÇÕES ADMINISTRATIVAS DO DISTRITO DE POÇO	0,00	200.000,00	213.200,00	226.951,40	241.589,76	881.741,16
	273 - 3.3.90.30.00	**0,00**	**100.000,00**	**106.600,00**	**113.475,70**	**120.794,88**	**440.870,58**
	501 - MSC - 1.501.0000 Recursos Próprios	0,00	100.000,00	106.600,00	113.475,70	120.794,88	440.870,58
	274 - 3.3.90.36.00	**0,00**	**10.000,00**	**10.660,00**	**11.347,57**	**12.079,49**	**44.087,06**
	501 - MSC - 1.501.0000 Recursos Próprios	0,00	10.000,00	10.660,00	11.347,57	12.079,49	44.087,06
	275 - 3.3.90.39.00	**0,00**	**90.000,00**	**95.940,00**	**102.128,13**	**108.715,39**	**396.783,52**
	501 - MSC - 1.501.0000 Recursos Próprios	0,00	90.000,00	95.940,00	102.128,13	108.715,39	396.783,52
Ação:	2.67 - MANUTENÇÃO DE AÇÕES ADMINISTRATIVAS DO DISTRITO DO PARÁ	0,00	260.000,00	277.160,00	295.036,82	314.066,69	1.146.263,51
	276 - 3.3.90.30.00	**0,00**	**150.000,00**	**159.900,00**	**170.213,55**	**181.192,32**	**661.305,87**
	501 - MSC - 1.501.0000 Recursos Próprios	0,00	150.000,00	159.900,00	170.213,55	181.192,32	661.305,87
	277 - 3.3.90.36.00	**0,00**	**20.000,00**	**21.320,00**	**22.695,14**	**24.158,98**	**88.174,12**
	501 - MSC - 1.501.0000 Recursos Próprios	0,00	20.000,00	21.320,00	22.695,14	24.158,98	88.174,12
	278 - 3.3.90.39.00	**0,00**	**90.000,00**	**95.940,00**	**102.128,13**	**108.715,39**	**396.783,52**
	501 - MSC - 1.501.0000 Recursos Próprios	0,00	90.000,00	95.940,00	102.128,13	108.715,39	396.783,52
Unidade orçamentária:	**2002 - GABINETE DO VICE-PREFEITO**	**0,00**	**590.000,00**	**628.940,00**	**669.506,64**	**712.689,80**	**2.601.136,44**
Função:	4 - Administração	0,00	590.000,00	628.940,00	669.506,64	712.689,80	2.601.136,44
Subfunção:	122 - Administração Geral	0,00	590.000,00	628.940,00	669.506,64	712.689,80	2.601.136,44
Programa:	403 - APOIO ADMINISTRATIVO ÀS AÇÕES DO GABINETE DO VICE-PREFEITO	0,00	590.000,00	628.940,00	669.506,64	712.689,80	2.601.136,44
Ação:	2.107 - PAGAMENTO DE PESSOAL DO GABINETE DO VICE-PREFEITO	0,00	443.000,00	472.238,00	502.697,36	535.121,33	1.953.056,69
	850 - 3.1.90.04.00	**0,00**	**100.000,00**	**106.600,00**	**113.475,70**	**120.794,88**	**440.870,58**
	501 - MSC - 1.501.0000 Recursos Próprios	0,00	100.000,00	106.600,00	113.475,70	120.794,88	440.870,58
	497 - 3.1.90.11.00	**0,00**	**280.000,00**	**298.480,00**	**317.731,96**	**338.225,67**	**1.234.437,63**
	501 - MSC - 1.501.0000 Recursos Próprios	0,00	280.000,00	298.480,00	317.731,96	338.225,67	1.234.437,63
	500 - 3.1.90.13.00	**0,00**	**60.000,00**	**63.960,00**	**68.085,42**	**72.476,93**	**264.522,35**
	501 - MSC - 1.501.0000 Recursos Próprios	0,00	60.000,00	63.960,00	68.085,42	72.476,93	264.522,35

Anexo de Compatibilidade PPA e LOA

PPA 2026 - 2029 - Valores em R$

		Valor global	2026	2027	2028	2029	Total
	501 - 3.1.90.92.00	**0,00**	**1.000,00**	**1.066,00**	**1.134,76**	**1.207,95**	**4.408,71**
	501 - MSC - 1.501.0000 Recursos Próprios	0,00	1.000,00	1.066,00	1.134,76	1.207,95	4.408,71
	507 - 3.1.90.94.00	**0,00**	**1.000,00**	**1.066,00**	**1.134,76**	**1.207,95**	**4.408,71**
	501 - MSC - 1.501.0000 Recursos Próprios	0,00	1.000,00	1.066,00	1.134,76	1.207,95	4.408,71
	502 - 3.1.91.13.00	**0,00**	**1.000,00**	**1.066,00**	**1.134,76**	**1.207,95**	**4.408,71**
	501 - MSC - 1.501.0000 Recursos Próprios	0,00	1.000,00	1.066,00	1.134,76	1.207,95	4.408,71
Ação:	2.108 - MANUTENÇÃO DO GABINETE DO VICE-PREFEITO	0,00	147.000,00	156.702,00	166.809,28	177.568,47	648.079,75
	503 - 3.3.90.14.00	**0,00**	**30.000,00**	**31.980,00**	**34.042,71**	**36.238,46**	**132.261,17**
	501 - MSC - 1.501.0000 Recursos Próprios	0,00	30.000,00	31.980,00	34.042,71	36.238,46	132.261,17
	504 - 3.3.90.30.00	**0,00**	**10.000,00**	**10.660,00**	**11.347,57**	**12.079,49**	**44.087,06**
	501 - MSC - 1.501.0000 Recursos Próprios	0,00	10.000,00	10.660,00	11.347,57	12.079,49	44.087,06
	505 - 3.3.90.36.00	**0,00**	**5.000,00**	**5.330,00**	**5.673,78**	**6.039,74**	**22.043,52**
	501 - MSC - 1.501.0000 Recursos Próprios	0,00	5.000,00	5.330,00	5.673,78	6.039,74	22.043,52
	506 - 3.3.90.39.00	**0,00**	**100.000,00**	**106.600,00**	**113.475,70**	**120.794,88**	**440.870,58**
	501 - MSC - 1.501.0000 Recursos Próprios	0,00	100.000,00	106.600,00	113.475,70	120.794,88	440.870,58
	513 - 3.3.90.47.00	**0,00**	**1.000,00**	**1.066,00**	**1.134,76**	**1.207,95**	**4.408,71**
	501 - MSC - 1.501.0000 Recursos Próprios	0,00	1.000,00	1.066,00	1.134,76	1.207,95	4.408,71
	509 - 3.3.90.92.00	**0,00**	**1.000,00**	**1.066,00**	**1.134,76**	**1.207,95**	**4.408,71**
	501 - MSC - 1.501.0000 Recursos Próprios	0,00	1.000,00	1.066,00	1.134,76	1.207,95	4.408,71
Unidade orçamentária:	**2003 - SECRETARIA DE PLANEJAMENTO E GESTÃO DE PESS**	**0,00**	**13.095.000,00**	**13.959.270,00**	**14.859.642,86**	**15.818.089,84**	**57.732.002,70**
Função:	4 - Administração	0,00	6.213.000,00	6.623.058,00	7.050.245,19	7.504.986,02	27.391.289,21
Subfunção:	121 - Planejamento e Orçamento	0,00	20.000,00	21.320,00	22.695,13	24.158,97	88.174,10
Programa:	404 - PLANEJAMENTO E GESTÃO DEMOCRÁTICA	0,00	20.000,00	21.320,00	22.695,13	24.158,97	88.174,10
Ação:	2.111 - OPERACIONALIZAÇÃO DO SISTEMA INTEGRADO DE PLANEJAMENTO	0,00	20.000,00	21.320,00	22.695,13	24.158,97	88.174,10
	529 - 3.3.90.30.00	**0,00**	**5.000,00**	**5.330,00**	**5.673,78**	**6.039,74**	**22.043,52**
	501 - MSC - 1.501.0000 Recursos Próprios	0,00	5.000,00	5.330,00	5.673,78	6.039,74	22.043,52
	530 - 3.3.90.36.00	**0,00**	**5.000,00**	**5.330,00**	**5.673,78**	**6.039,74**	**22.043,52**
	501 - MSC - 1.501.0000 Recursos Próprios	0,00	5.000,00	5.330,00	5.673,78	6.039,74	22.043,52
	531 - 3.3.90.39.00	**0,00**	**10.000,00**	**10.660,00**	**11.347,57**	**12.079,49**	**44.087,06**
	501 - MSC - 1.501.0000 Recursos Próprios	0,00	10.000,00	10.660,00	11.347,57	12.079,49	44.087,06
Subfunção:	122 - Administração Geral	0,00	6.193.000,00	6.601.738,00	7.027.550,06	7.480.827,05	27.303.115,11
Programa:	405 - GESTÃO DA SECRETARIA DE PLANEJAMENTO E GESTÃO DE PESSOAS.	0,00	6.003.000,00	6.399.198,00	6.811.946,23	7.251.316,77	26.465.461,00
Ação:	1.17 - REEQUIPAMENTO DO PLANEJAMENTO: AQUISIÇÃO DE VEÍCULOS, MÓVEIS,	0,00	80.000,00	85.280,00	90.780,56	96.635,91	352.696,47
	458 - 4.4.90.52.00	**0,00**	**80.000,00**	**85.280,00**	**90.780,56**	**96.635,91**	**352.696,47**
	501 - MSC - 1.501.0000 Recursos Próprios	0,00	80.000,00	85.280,00	90.780,56	96.635,91	352.696,47

Anexo de Compatibilidade PPA e LOA

PPA 2026 - 2029 - Valores em R$

		Valor global	2026	2027	2028	2029	Total
Ação:	1.36 - REEQUIPAMENTO DO PATRIMÔNIO:AQUISIÇÃO DE MÓVEIS, MÁQUINAS E	0,00	116.000,00	123.656,00	131.631,81	140.122,06	511.409,87
	477 - 4.4.90.52.00	**0,00**	**116.000,00**	**123.656,00**	**131.631,81**	**140.122,06**	**511.409,87**
	501 - MSC - 1.501.0000 Recursos Próprios	0,00	5.000,00	5.330,00	5.673,78	6.039,74	22.043,52
	755 - MSC - 1.755.0000 Recursos de Alienação de Bens/Ativos - Administração Direta	0,00	111.000,00	118.326,00	125.958,03	134.082,32	489.366,35
Ação:	2.43 - PAGAMENTO DE PESSOAL DA SECRETARIA DE PLANEJAMENTO E GESTÃO	0,00	3.851.000,00	4.105.166,00	4.369.949,20	4.651.810,92	16.977.926,12
	459 - 3.1.90.04.00	**0,00**	**625.000,00**	**666.250,00**	**709.223,12**	**754.968,01**	**2.755.441,13**
	501 - MSC - 1.501.0000 Recursos Próprios	0,00	625.000,00	666.250,00	709.223,12	754.968,01	2.755.441,13
	460 - 3.1.90.11.00	**0,00**	**2.000.000,00**	**2.132.000,00**	**2.269.514,00**	**2.415.897,65**	**8.817.411,65**
	501 - MSC - 1.501.0000 Recursos Próprios	0,00	2.000.000,00	2.132.000,00	2.269.514,00	2.415.897,65	8.817.411,65
	461 - 3.1.90.13.00	**0,00**	**300.000,00**	**319.800,00**	**340.427,10**	**362.384,65**	**1.322.611,75**
	501 - MSC - 1.501.0000 Recursos Próprios	0,00	300.000,00	319.800,00	340.427,10	362.384,65	1.322.611,75
	462 - 3.1.90.92.00	**0,00**	**5.000,00**	**5.330,00**	**5.673,78**	**6.039,74**	**22.043,52**
	501 - MSC - 1.501.0000 Recursos Próprios	0,00	5.000,00	5.330,00	5.673,78	6.039,74	22.043,52
	464 - 3.1.90.94.00	**0,00**	**10.000,00**	**10.660,00**	**11.347,57**	**12.079,49**	**44.087,06**
	501 - MSC - 1.501.0000 Recursos Próprios	0,00	10.000,00	10.660,00	11.347,57	12.079,49	44.087,06
	465 - 3.1.90.96.00	**0,00**	**1.000,00**	**1.066,00**	**1.134,76**	**1.207,95**	**4.408,71**
	501 - MSC - 1.501.0000 Recursos Próprios	0,00	1.000,00	1.066,00	1.134,76	1.207,95	4.408,71
	466 - 3.1.91.13.00	**0,00**	**900.000,00**	**959.400,00**	**1.021.281,30**	**1.087.153,94**	**3.967.835,24**
	501 - MSC - 1.501.0000 Recursos Próprios	0,00	900.000,00	959.400,00	1.021.281,30	1.087.153,94	3.967.835,24
	467 - 3.1.91.92.00	**0,00**	**10.000,00**	**10.660,00**	**11.347,57**	**12.079,49**	**44.087,06**
	501 - MSC - 1.501.0000 Recursos Próprios	0,00	10.000,00	10.660,00	11.347,57	12.079,49	44.087,06
Ação:	2.100 - MANUTENÇÃO DAS ATIVIDADES GERAIS DA SECRETARIA DE	0,00	1.950.000,00	2.078.700,00	2.212.776,13	2.355.500,21	8.596.976,34
	857 - 3.3.50.85.00	**0,00**	**5.000,00**	**5.330,00**	**5.673,78**	**6.039,74**	**22.043,52**
	501 - MSC - 1.501.0000 Recursos Próprios	0,00	5.000,00	5.330,00	5.673,78	6.039,74	22.043,52
	535 - 3.3.90.08.00	**0,00**	**10.000,00**	**10.660,00**	**11.347,57**	**12.079,49**	**44.087,06**
	501 - MSC - 1.501.0000 Recursos Próprios	0,00	10.000,00	10.660,00	11.347,57	12.079,49	44.087,06
	468 - 3.3.90.14.00	**0,00**	**30.000,00**	**31.980,00**	**34.042,71**	**36.238,46**	**132.261,17**
	501 - MSC - 1.501.0000 Recursos Próprios	0,00	30.000,00	31.980,00	34.042,71	36.238,46	132.261,17
	469 - 3.3.90.30.00	**0,00**	**250.000,00**	**266.500,00**	**283.689,25**	**301.987,21**	**1.102.176,46**
	501 - MSC - 1.501.0000 Recursos Próprios	0,00	250.000,00	266.500,00	283.689,25	301.987,21	1.102.176,46
	470 - 3.3.90.33.00	**0,00**	**5.000,00**	**5.330,00**	**5.673,78**	**6.039,74**	**22.043,52**
	501 - MSC - 1.501.0000 Recursos Próprios	0,00	5.000,00	5.330,00	5.673,78	6.039,74	22.043,52
	626 - 3.3.90.34.00	**0,00**	**5.000,00**	**5.330,00**	**5.673,78**	**6.039,74**	**22.043,52**
	501 - MSC - 1.501.0000 Recursos Próprios	0,00	5.000,00	5.330,00	5.673,78	6.039,74	22.043,52
	834 - 3.3.90.35.00	**0,00**	**200.000,00**	**213.200,00**	**226.951,40**	**241.589,77**	**881.741,17**

Anexo de Compatibilidade PPA e LOA

PPA 2026 - 2029 - Valores em R$

		Valor global	2026	2027	2028	2029	Total
	501 - MSC - 1.501.0000 Recursos Próprios	0,00	200.000,00	213.200,00	226.951,40	241.589,77	881.741,17
	471 - 3.3.90.36.00	**0,00**	**400.000,00**	**426.400,00**	**453.902,80**	**483.179,53**	**1.763.482,33**
	501 - MSC - 1.501.0000 Recursos Próprios	0,00	400.000,00	426.400,00	453.902,80	483.179,53	1.763.482,33
	472 - 3.3.90.39.00	**0,00**	**800.000,00**	**852.800,00**	**907.805,60**	**966.359,06**	**3.526.964,66**
	501 - MSC - 1.501.0000 Recursos Próprios	0,00	500.000,00	533.000,00	567.378,50	603.974,41	2.204.352,91
	762 - MSC - 1.720.0000 - Transferências da União Referentes ás Participações na Exploraç	0,00	300.000,00	319.800,00	340.427,10	362.384,65	1.322.611,75
	1837 - 3.3.90.40.00	**0,00**	**200.000,00**	**213.200,00**	**226.951,40**	**241.589,77**	**881.741,17**
	501 - MSC - 1.501.0000 Recursos Próprios	0,00	200.000,00	213.200,00	226.951,40	241.589,77	881.741,17
	1374 - 3.3.90.46.00	**0,00**	**10.000,00**	**10.660,00**	**11.347,57**	**12.079,49**	**44.087,06**
	501 - MSC - 1.501.0000 Recursos Próprios	0,00	10.000,00	10.660,00	11.347,57	12.079,49	44.087,06
	474 - 3.3.90.47.00	**0,00**	**10.000,00**	**10.660,00**	**11.347,57**	**12.079,49**	**44.087,06**
	501 - MSC - 1.501.0000 Recursos Próprios	0,00	10.000,00	10.660,00	11.347,57	12.079,49	44.087,06
	473 - 3.3.90.92.00	**0,00**	**20.000,00**	**21.320,00**	**22.695,14**	**24.158,98**	**88.174,12**
	501 - MSC - 1.501.0000 Recursos Próprios	0,00	20.000,00	21.320,00	22.695,14	24.158,98	88.174,12
	476 - 3.3.90.94.00	**0,00**	**5.000,00**	**5.330,00**	**5.673,78**	**6.039,74**	**22.043,52**
	501 - MSC - 1.501.0000 Recursos Próprios	0,00	5.000,00	5.330,00	5.673,78	6.039,74	22.043,52
Ação:	2.101 - GESTÃO E CONTROLE DO PATRIMÔNIO MUNICIPAL	0,00	6.000,00	6.396,00	6.808,53	7.247,67	26.452,20
	478 - 3.3.90.30.00	**0,00**	**2.000,00**	**2.132,00**	**2.269,51**	**2.415,89**	**8.817,40**
	501 - MSC - 1.501.0000 Recursos Próprios	0,00	2.000,00	2.132,00	2.269,51	2.415,89	8.817,40
	479 - 3.3.90.36.00	**0,00**	**2.000,00**	**2.132,00**	**2.269,51**	**2.415,89**	**8.817,40**
	501 - MSC - 1.501.0000 Recursos Próprios	0,00	2.000,00	2.132,00	2.269,51	2.415,89	8.817,40
	480 - 3.3.90.39.00	**0,00**	**2.000,00**	**2.132,00**	**2.269,51**	**2.415,89**	**8.817,40**
	501 - MSC - 1.501.0000 Recursos Próprios	0,00	2.000,00	2.132,00	2.269,51	2.415,89	8.817,40
Programa:	418 - MANUTENÇÃO DO CONSÓRCIO PÚBLICO	0,00	190.000,00	202.540,00	215.603,83	229.510,28	837.654,11
Ação:	2.152 - PARTICIPAÇÃO NA MANUTENÇÃO DO CONSÓRCIO MUNICIPAL - RATEIO -	0,00	190.000,00	202.540,00	215.603,83	229.510,28	837.654,11
	1209 - 3.1.71.70.00	**0,00**	**50.000,00**	**53.300,00**	**56.737,85**	**60.397,44**	**220.435,29**
	501 - MSC - 1.501.0000 Recursos Próprios	0,00	50.000,00	53.300,00	56.737,85	60.397,44	220.435,29
	864 - 3.3.71.70.00	**0,00**	**130.000,00**	**138.580,00**	**147.518,41**	**157.033,35**	**573.131,76**
	501 - MSC - 1.501.0000 Recursos Próprios	0,00	130.000,00	138.580,00	147.518,41	157.033,35	573.131,76
	1208 - 4.4.71.70.00	**0,00**	**10.000,00**	**10.660,00**	**11.347,57**	**12.079,49**	**44.087,06**
	501 - MSC - 1.501.0000 Recursos Próprios	0,00	10.000,00	10.660,00	11.347,57	12.079,49	44.087,06
Função:	9 - Previdência Social	0,00	850.000,00	906.100,00	964.543,45	1.026.756,50	3.747.399,95
Subfunção:	272 - Previdência do Regime Estatutário	0,00	850.000,00	906.100,00	964.543,45	1.026.756,50	3.747.399,95
Programa:	406 - PREVIDÊNCIA SOCIAL A INATIVOS E PENSIONISTAS	0,00	850.000,00	906.100,00	964.543,45	1.026.756,50	3.747.399,95
Ação:	2.102 - MANUTENÇÃO INATIVOS E PENSIONISTAS	0,00	850.000,00	906.100,00	964.543,45	1.026.756,50	3.747.399,95

Anexo de Compatibilidade PPA e LOA

PPA 2026 - 2029 - Valores em R$

		Valor global	2026	2027	2028	2029	Total
	481 - 3.1.90.01.00	**0,00**	**700.000,00**	**746.200,00**	**794.329,90**	**845.564,18**	**3.086.094,08**
	501 - MSC - 1.501.0000 Recursos Próprios	0,00	700.000,00	746.200,00	794.329,90	845.564,18	3.086.094,08
	482 - 3.1.90.03.00	**0,00**	**150.000,00**	**159.900,00**	**170.213,55**	**181.192,32**	**661.305,87**
	501 - MSC - 1.501.0000 Recursos Próprios	0,00	150.000,00	159.900,00	170.213,55	181.192,32	661.305,87
Função:	28 - Encargos Especiais	0,00	750.000,00	799.500,00	851.067,75	905.961,62	3.306.529,37
Subfunção:	843 - Serviço da Dívida Interna	0,00	700.000,00	746.200,00	794.329,90	845.564,18	3.086.094,08
Programa:	405 - GESTÃO DA SECRETARIA DE PLANEJAMENTO E GESTÃO DE PESSOAS.	0,00	700.000,00	746.200,00	794.329,90	845.564,18	3.086.094,08
Ação:	0.3 - DESPESAS DECORRENTES DE DECISÕES JUDICIAIS	0,00	700.000,00	746.200,00	794.329,90	845.564,18	3.086.094,08
	304 - 3.1.90.91.00	**0,00**	**500.000,00**	**533.000,00**	**567.378,50**	**603.974,41**	**2.204.352,91**
	501 - MSC - 1.501.0000 Recursos Próprios	0,00	500.000,00	533.000,00	567.378,50	603.974,41	2.204.352,91
	305 - 3.3.90.91.00	**0,00**	**200.000,00**	**213.200,00**	**226.951,40**	**241.589,77**	**881.741,17**
	501 - MSC - 1.501.0000 Recursos Próprios	0,00	200.000,00	213.200,00	226.951,40	241.589,77	881.741,17
Subfunção:	846 - Outros Encargos Especiais	0,00	50.000,00	53.300,00	56.737,85	60.397,44	220.435,29
Programa:	405 - GESTÃO DA SECRETARIA DE PLANEJAMENTO E GESTÃO DE PESSOAS.	0,00	50.000,00	53.300,00	56.737,85	60.397,44	220.435,29
Ação:	0.6 - DESPESAS DECORRENTES DE INDENIZAÇÕES E RESTITUIÇÕES	0,00	50.000,00	53.300,00	56.737,85	60.397,44	220.435,29
	475 - 3.3.90.93.00	**0,00**	**50.000,00**	**53.300,00**	**56.737,85**	**60.397,44**	**220.435,29**
	501 - MSC - 1.501.0000 Recursos Próprios	0,00	50.000,00	53.300,00	56.737,85	60.397,44	220.435,29
Função:	99 - Reserva de Contingência	0,00	5.282.000,00	5.630.612,00	5.993.786,47	6.380.385,70	23.286.784,17
Subfunção:	999 - Reserva de Contingência	0,00	5.282.000,00	5.630.612,00	5.993.786,47	6.380.385,70	23.286.784,17
Programa:	999 - RESERVA DE CONTINGÊNCIA	0,00	5.282.000,00	5.630.612,00	5.993.786,47	6.380.385,70	23.286.784,17
Ação:	0.14 - RESERVA PARA EMENDAS IMPOSITIVAS (§ 1º DO ARTIGO 87-A DA EMENDA	0,00	5.282.000,00	5.630.612,00	5.993.786,47	6.380.385,70	23.286.784,17
	1453 - 9.9.99.99.00	**0,00**	**5.282.000,00**	**5.630.612,00**	**5.993.786,47**	**6.380.385,70**	**23.286.784,17**
	501 - MSC - 1.501.0000 Recursos Próprios	0,00	5.282.000,00	5.630.612,00	5.993.786,47	6.380.385,70	23.286.784,17
Unidade orçamentária:	**2004 - CONTROLADORIA GERAL DO MUNICÍPIO**	**0,00**	**337.000,00**	**359.242,00**	**382.413,10**	**407.078,74**	**1.485.733,84**
Função:	4 - Administração	0,00	337.000,00	359.242,00	382.413,10	407.078,74	1.485.733,84
Subfunção:	124 - Controle Interno	0,00	337.000,00	359.242,00	382.413,10	407.078,74	1.485.733,84
Programa:	407 - APOIO ADMINISTRATIVO DA CONTROLADORIA GERAL DO MUNICIPIO.	0,00	337.000,00	359.242,00	382.413,10	407.078,74	1.485.733,84
Ação:	1.18 - REEQUIPAMENTO DA CONTROLADORIA GERAL DO MUNICIPIO	0,00	10.000,00	10.660,00	11.347,57	12.079,49	44.087,06
	2045 - 4.4.90.52.00	**0,00**	**10.000,00**	**10.660,00**	**11.347,57**	**12.079,49**	**44.087,06**
	501 - MSC - 1.501.0000 Recursos Próprios	0,00	10.000,00	10.660,00	11.347,57	12.079,49	44.087,06
Ação:	2.44 - PAGAMENTO DE PESSOAL DA CONTROLADORIA	0,00	304.000,00	324.064,00	344.966,13	367.216,44	1.340.246,57
	280 - 3.1.90.04.00	**0,00**	**5.000,00**	**5.330,00**	**5.673,78**	**6.039,74**	**22.043,52**
	501 - MSC - 1.501.0000 Recursos Próprios	0,00	5.000,00	5.330,00	5.673,78	6.039,74	22.043,52
	220 - 3.1.90.11.00	**0,00**	**250.000,00**	**266.500,00**	**283.689,25**	**301.987,21**	**1.102.176,46**
	501 - MSC - 1.501.0000 Recursos Próprios	0,00	250.000,00	266.500,00	283.689,25	301.987,21	1.102.176,46

Anexo de Compatibilidade PPA e LOA

PPA 2026 - 2029 - Valores em R$

		Valor global	2026	2027	2028	2029	Total
	281 - 3.1.90.13.00	**0,00**	**40.000,00**	**42.640,00**	**45.390,28**	**48.317,95**	**176.348,23**
	501 - MSC - 1.501.0000 Recursos Próprios	0,00	40.000,00	42.640,00	45.390,28	48.317,95	176.348,23
	282 - 3.1.90.92.00	**0,00**	**1.000,00**	**1.066,00**	**1.134,76**	**1.207,95**	**4.408,71**
	501 - MSC - 1.501.0000 Recursos Próprios	0,00	1.000,00	1.066,00	1.134,76	1.207,95	4.408,71
	234 - 3.1.90.94.00	**0,00**	**1.000,00**	**1.066,00**	**1.134,76**	**1.207,95**	**4.408,71**
	501 - MSC - 1.501.0000 Recursos Próprios	0,00	1.000,00	1.066,00	1.134,76	1.207,95	4.408,71
	284 - 3.1.90.96.00	**0,00**	**1.000,00**	**1.066,00**	**1.134,76**	**1.207,95**	**4.408,71**
	501 - MSC - 1.501.0000 Recursos Próprios	0,00	1.000,00	1.066,00	1.134,76	1.207,95	4.408,71
	285 - 3.1.91.13.00	**0,00**	**5.000,00**	**5.330,00**	**5.673,78**	**6.039,74**	**22.043,52**
	501 - MSC - 1.501.0000 Recursos Próprios	0,00	5.000,00	5.330,00	5.673,78	6.039,74	22.043,52
	286 - 3.1.91.92.00	**0,00**	**1.000,00**	**1.066,00**	**1.134,76**	**1.207,95**	**4.408,71**
	501 - MSC - 1.501.0000 Recursos Próprios	0,00	1.000,00	1.066,00	1.134,76	1.207,95	4.408,71
Ação:	2.70 - GESTÃO ADMINISTRATIVA DO CONTROLE INTERNO	0,00	23.000,00	24.518,00	26.099,40	27.782,81	101.400,21
	221 - 3.3.90.14.00	**0,00**	**5.000,00**	**5.330,00**	**5.673,78**	**6.039,74**	**22.043,52**
	501 - MSC - 1.501.0000 Recursos Próprios	0,00	5.000,00	5.330,00	5.673,78	6.039,74	22.043,52
	222 - 3.3.90.30.00	**0,00**	**5.000,00**	**5.330,00**	**5.673,78**	**6.039,74**	**22.043,52**
	501 - MSC - 1.501.0000 Recursos Próprios	0,00	5.000,00	5.330,00	5.673,78	6.039,74	22.043,52
	2046 - 3.3.90.33.00	**0,00**	**1.000,00**	**1.066,00**	**1.134,76**	**1.207,95**	**4.408,71**
	501 - MSC - 1.501.0000 Recursos Próprios	0,00	1.000,00	1.066,00	1.134,76	1.207,95	4.408,71
	223 - 3.3.90.36.00	**0,00**	**5.000,00**	**5.330,00**	**5.673,78**	**6.039,74**	**22.043,52**
	501 - MSC - 1.501.0000 Recursos Próprios	0,00	5.000,00	5.330,00	5.673,78	6.039,74	22.043,52
	224 - 3.3.90.39.00	**0,00**	**5.000,00**	**5.330,00**	**5.673,78**	**6.039,74**	**22.043,52**
	501 - MSC - 1.501.0000 Recursos Próprios	0,00	5.000,00	5.330,00	5.673,78	6.039,74	22.043,52
	287 - 3.3.90.47.00	**0,00**	**1.000,00**	**1.066,00**	**1.134,76**	**1.207,95**	**4.408,71**
	501 - MSC - 1.501.0000 Recursos Próprios	0,00	1.000,00	1.066,00	1.134,76	1.207,95	4.408,71
	307 - 3.3.90.92.00	**0,00**	**1.000,00**	**1.066,00**	**1.134,76**	**1.207,95**	**4.408,71**
	501 - MSC - 1.501.0000 Recursos Próprios	0,00	1.000,00	1.066,00	1.134,76	1.207,95	4.408,71
Unidade orçamentária:	**2005 - SECRETARIA DE RECEITA MUNICIPAL**	**0,00**	**19.035.000,00**	**20.291.310,00**	**21.600.099,50**	**22.993.305,95**	**83.919.715,45**
Função:	4 - Administração	0,00	9.487.000,00	10.113.142,00	10.765.439,67	11.459.810,53	41.825.392,20
Subfunção:	122 - Administração Geral	0,00	9.355.000,00	9.972.430,00	10.615.651,75	11.300.361,29	41.243.443,04
Programa:	408 - GESTÃO DA SECRETARIA DE RECEITA MUNICIPAL	0,00	9.355.000,00	9.972.430,00	10.615.651,75	11.300.361,29	41.243.443,04
Ação:	1.19 - REEQUIPAMENTO DA SECRETARIA DE RECEITA MUNICIPAL: AQUISIÇÃO DE	0,00	30.000,00	31.980,00	34.042,71	36.238,46	132.261,17
	348 - 4.4.90.52.00	**0,00**	**30.000,00**	**31.980,00**	**34.042,71**	**36.238,46**	**132.261,17**
	501 - MSC - 1.501.0000 Recursos Próprios	0,00	30.000,00	31.980,00	34.042,71	36.238,46	132.261,17
Ação:	2.78 - PAGAMENTO DE PESSOAL DA SECRETARIA DE RECEITA MUNICIPAL	0,00	3.284.000,00	3.500.744,00	3.726.542,00	3.966.903,95	14.478.189,95

Anexo de Compatibilidade PPA e LOA

PPA 2026 - 2029 - Valores em R$

		Valor global	2026	2027	2028	2029	Total
	349 - 3.1.90.04.00	**0,00**	**430.000,00**	**458.380,00**	**487.945,51**	**519.418,00**	**1.895.743,51**
	501 - MSC - 1.501.0000 Recursos Próprios	0,00	430.000,00	458.380,00	487.945,51	519.418,00	1.895.743,51
	350 - 3.1.90.11.00	**0,00**	**2.200.000,00**	**2.345.200,00**	**2.496.465,40**	**2.657.487,42**	**9.699.152,82**
	501 - MSC - 1.501.0000 Recursos Próprios	0,00	2.200.000,00	2.345.200,00	2.496.465,40	2.657.487,42	9.699.152,82
	351 - 3.1.90.13.00	**0,00**	**150.000,00**	**159.900,00**	**170.213,55**	**181.192,32**	**661.305,87**
	501 - MSC - 1.501.0000 Recursos Próprios	0,00	150.000,00	159.900,00	170.213,55	181.192,32	661.305,87
	352 - 3.1.90.92.00	**0,00**	**1.000,00**	**1.066,00**	**1.134,76**	**1.207,95**	**4.408,71**
	501 - MSC - 1.501.0000 Recursos Próprios	0,00	1.000,00	1.066,00	1.134,76	1.207,95	4.408,71
	532 - 3.1.90.94.00	**0,00**	**1.000,00**	**1.066,00**	**1.134,76**	**1.207,95**	**4.408,71**
	501 - MSC - 1.501.0000 Recursos Próprios	0,00	1.000,00	1.066,00	1.134,76	1.207,95	4.408,71
	354 - 3.1.90.96.00	**0,00**	**1.000,00**	**1.066,00**	**1.134,76**	**1.207,95**	**4.408,71**
	501 - MSC - 1.501.0000 Recursos Próprios	0,00	1.000,00	1.066,00	1.134,76	1.207,95	4.408,71
	355 - 3.1.91.13.00	**0,00**	**500.000,00**	**533.000,00**	**567.378,50**	**603.974,41**	**2.204.352,91**
	501 - MSC - 1.501.0000 Recursos Próprios	0,00	500.000,00	533.000,00	567.378,50	603.974,41	2.204.352,91
	356 - 3.1.91.92.00	**0,00**	**1.000,00**	**1.066,00**	**1.134,76**	**1.207,95**	**4.408,71**
	501 - MSC - 1.501.0000 Recursos Próprios	0,00	1.000,00	1.066,00	1.134,76	1.207,95	4.408,71
Ação:	2.93 - MANUTENÇÃO DAS ATIVIDADES GERAIS DA SECRETARIA DE RECEITA	0,00	611.000,00	651.326,00	693.336,53	738.056,75	2.693.719,28
	431 - 3.3.90.08.00	**0,00**	**1.000,00**	**1.066,00**	**1.134,76**	**1.207,95**	**4.408,71**
	501 - MSC - 1.501.0000 Recursos Próprios	0,00	1.000,00	1.066,00	1.134,76	1.207,95	4.408,71
	436 - 3.3.90.14.00	**0,00**	**15.000,00**	**15.990,00**	**17.021,36**	**18.119,24**	**66.130,60**
	501 - MSC - 1.501.0000 Recursos Próprios	0,00	15.000,00	15.990,00	17.021,36	18.119,24	66.130,60
	437 - 3.3.90.30.00	**0,00**	**80.000,00**	**85.280,00**	**90.780,56**	**96.635,91**	**352.696,47**
	501 - MSC - 1.501.0000 Recursos Próprios	0,00	80.000,00	85.280,00	90.780,56	96.635,91	352.696,47
	438 - 3.3.90.33.00	**0,00**	**5.000,00**	**5.330,00**	**5.673,78**	**6.039,74**	**22.043,52**
	501 - MSC - 1.501.0000 Recursos Próprios	0,00	5.000,00	5.330,00	5.673,78	6.039,74	22.043,52
	439 - 3.3.90.36.00	**0,00**	**80.000,00**	**85.280,00**	**90.780,56**	**96.635,91**	**352.696,47**
	501 - MSC - 1.501.0000 Recursos Próprios	0,00	80.000,00	85.280,00	90.780,56	96.635,91	352.696,47
	440 - 3.3.90.39.00	**0,00**	**100.000,00**	**106.600,00**	**113.475,70**	**120.794,88**	**440.870,58**
	501 - MSC - 1.501.0000 Recursos Próprios	0,00	100.000,00	106.600,00	113.475,70	120.794,88	440.870,58
	685 - 3.3.90.40.00	**0,00**	**300.000,00**	**319.800,00**	**340.427,10**	**362.384,65**	**1.322.611,75**
	501 - MSC - 1.501.0000 Recursos Próprios	0,00	300.000,00	319.800,00	340.427,10	362.384,65	1.322.611,75
	441 - 3.3.90.47.00	**0,00**	**10.000,00**	**10.660,00**	**11.347,57**	**12.079,49**	**44.087,06**
	501 - MSC - 1.501.0000 Recursos Próprios	0,00	10.000,00	10.660,00	11.347,57	12.079,49	44.087,06
	442 - 3.3.90.92.00	**0,00**	**20.000,00**	**21.320,00**	**22.695,14**	**24.158,98**	**88.174,12**
	501 - MSC - 1.501.0000 Recursos Próprios	0,00	20.000,00	21.320,00	22.695,14	24.158,98	88.174,12

Anexo de Compatibilidade PPA e LOA

PPA 2026 - 2029 - Valores em R$

		Valor global	2026	2027	2028	2029	Total
Ação:	2.94 - TAXAS BANCÁRIAS, SEGUROS E ENCARGOS DIVERSOS.	0,00	350.000,00	373.100,00	397.164,95	422.782,09	1.543.047,04
	443 - 3.3.90.39.00	**0,00**	**350.000,00**	**373.100,00**	**397.164,95**	**422.782,09**	**1.543.047,04**
	501 - MSC - 1.501.0000 Recursos Próprios	0,00	350.000,00	373.100,00	397.164,95	422.782,09	1.543.047,04
Ação:	2.96 - CONTRIBUIÇÃO PARA FORMAÇÃO DO PASEP.	0,00	3.800.000,00	4.050.800,00	4.312.076,60	4.590.205,54	16.753.082,14
	445 - 3.3.90.47.00	**0,00**	**3.800.000,00**	**4.050.800,00**	**4.312.076,60**	**4.590.205,54**	**16.753.082,14**
	501 - MSC - 1.501.0000 Recursos Próprios	0,00	3.800.000,00	4.050.800,00	4.312.076,60	4.590.205,54	16.753.082,14
Ação:	2.97 - CONTRATAÇÃO DE CONSULTORIA E ASSESSORIA TÉCNICA ESPECIALIZADA	0,00	280.000,00	298.480,00	317.731,96	338.225,67	1.234.437,63
	447 - 3.3.90.35.00	**0,00**	**280.000,00**	**298.480,00**	**317.731,96**	**338.225,67**	**1.234.437,63**
	501 - MSC - 1.501.0000 Recursos Próprios	0,00	280.000,00	298.480,00	317.731,96	338.225,67	1.234.437,63
Ação:	2.245 - REPASSE AO SANTA CRUZ PREV DE IMPOSTO DE RENDA RETIDO NA	0,00	1.000.000,00	1.066.000,00	1.134.757,00	1.207.948,83	4.408.705,83
	1461 - 3.3.91.97.00	**0,00**	**1.000.000,00**	**1.066.000,00**	**1.134.757,00**	**1.207.948,83**	**4.408.705,83**
	501 - MSC - 1.501.0000 Recursos Próprios	0,00	1.000.000,00	1.066.000,00	1.134.757,00	1.207.948,83	4.408.705,83
Subfunção:	123 - Administração Financeira	0,00	132.000,00	140.712,00	149.787,92	159.449,24	581.949,16
Programa:	409 - MODERNIZAÇÃO DO SISTEMA DE ARRECADAÇÃO	0,00	132.000,00	140.712,00	149.787,92	159.449,24	581.949,16
Ação:	1.35 - AQUISIÇÃO DE MÓVEIS, MÁQUINAS E EQUIPAMENTOS DIVERSOS.	0,00	15.000,00	15.990,00	17.021,36	18.119,24	66.130,60
	446 - 4.4.90.52.00	**0,00**	**15.000,00**	**15.990,00**	**17.021,36**	**18.119,24**	**66.130,60**
	501 - MSC - 1.501.0000 Recursos Próprios	0,00	15.000,00	15.990,00	17.021,36	18.119,24	66.130,60
Ação:	2.95 - AÇÕES DE INCENTIVO AO CONTRIBUINTE.	0,00	75.000,00	79.950,00	85.106,78	90.596,17	330.652,95
	444 - 3.3.90.31.00	**0,00**	**75.000,00**	**79.950,00**	**85.106,78**	**90.596,17**	**330.652,95**
	501 - MSC - 1.501.0000 Recursos Próprios	0,00	75.000,00	79.950,00	85.106,78	90.596,17	330.652,95
Ação:	2.98 - MANUTENÇÃO DE AÇOES VINCULADAS A MODERNIZAÇÃO DA	0,00	42.000,00	44.772,00	47.659,78	50.733,83	185.165,61
	448 - 3.3.90.30.00	**0,00**	**5.000,00**	**5.330,00**	**5.673,78**	**6.039,74**	**22.043,52**
	501 - MSC - 1.501.0000 Recursos Próprios	0,00	5.000,00	5.330,00	5.673,78	6.039,74	22.043,52
	449 - 3.3.90.36.00	**0,00**	**5.000,00**	**5.330,00**	**5.673,78**	**6.039,74**	**22.043,52**
	501 - MSC - 1.501.0000 Recursos Próprios	0,00	5.000,00	5.330,00	5.673,78	6.039,74	22.043,52
	450 - 3.3.90.39.00	**0,00**	**30.000,00**	**31.980,00**	**34.042,71**	**36.238,46**	**132.261,17**
	501 - MSC - 1.501.0000 Recursos Próprios	0,00	30.000,00	31.980,00	34.042,71	36.238,46	132.261,17
	451 - 3.3.90.47.00	**0,00**	**2.000,00**	**2.132,00**	**2.269,51**	**2.415,89**	**8.817,40**
	501 - MSC - 1.501.0000 Recursos Próprios	0,00	2.000,00	2.132,00	2.269,51	2.415,89	8.817,40
Função:	28 - Encargos Especiais	0,00	4.449.000,00	4.742.634,00	5.048.533,89	5.374.164,36	19.614.332,25
Subfunção:	843 - Serviço da Dívida Interna	0,00	4.389.000,00	4.678.674,00	4.980.448,47	5.301.687,41	19.349.809,88
Programa:	0 - Operações Especiais	0,00	4.389.000,00	4.678.674,00	4.980.448,47	5.301.687,41	19.349.809,88
Ação:	0.4 - AMORTIZAÇÃO DA DÍVIDA PÚBLICA CONSOLIDADA	0,00	4.144.000,00	4.417.504,00	4.702.433,01	5.005.739,94	18.269.676,95
	452 - 4.6.90.71.00	**0,00**	**2.808.000,00**	**2.993.328,00**	**3.186.397,66**	**3.391.920,31**	**12.379.645,97**

Anexo de Compatibilidade PPA e LOA

PPA 2026 - 2029 - Valores em R$

		Valor global	2026	2027	2028	2029	Total
	501 - MSC - 1.501.0000 Recursos Próprios	0,00	2.808.000,00	2.993.328,00	3.186.397,66	3.391.920,31	12.379.645,97
	453 - 4.6.91.71.00	**0,00**	**1.336.000,00**	**1.424.176,00**	**1.516.035,35**	**1.613.819,63**	**5.890.030,98**
	501 - MSC - 1.501.0000 Recursos Próprios	0,00	1.336.000,00	1.424.176,00	1.516.035,35	1.613.819,63	5.890.030,98
Ação:	0.5 - PAGAMENTO DE JUROS E ENCARGOS DA DÍVIDA	0,00	245.000,00	261.170,00	278.015,46	295.947,47	1.080.132,93
	454 - 3.2.90.21.00	**0,00**	**200.000,00**	**213.200,00**	**226.951,40**	**241.589,77**	**881.741,17**
	501 - MSC - 1.501.0000 Recursos Próprios	0,00	200.000,00	213.200,00	226.951,40	241.589,77	881.741,17
	455 - 3.2.90.22.00	**0,00**	**25.000,00**	**26.650,00**	**28.368,92**	**30.198,72**	**110.217,64**
	501 - MSC - 1.501.0000 Recursos Próprios	0,00	25.000,00	26.650,00	28.368,92	30.198,72	110.217,64
	456 - 3.2.91.22.00	**0,00**	**20.000,00**	**21.320,00**	**22.695,14**	**24.158,98**	**88.174,12**
	501 - MSC - 1.501.0000 Recursos Próprios	0,00	20.000,00	21.320,00	22.695,14	24.158,98	88.174,12
Subfunção:	846 - Outros Encargos Especiais	0,00	60.000,00	63.960,00	68.085,42	72.476,95	264.522,37
Programa:	408 - GESTÃO DA SECRETARIA DE RECEITA MUNICIPAL	0,00	60.000,00	63.960,00	68.085,42	72.476,95	264.522,37
Ação:	0.7 - DESPESAS DECORRENTES DE INDENIZAÇÕES E RESTITUIÇÕES-SEC.RECEITA	0,00	60.000,00	63.960,00	68.085,42	72.476,95	264.522,37
	533 - 3.3.90.93.00	**0,00**	**60.000,00**	**63.960,00**	**68.085,42**	**72.476,95**	**264.522,37**
	501 - MSC - 1.501.0000 Recursos Próprios	0,00	10.000,00	10.660,00	11.347,57	12.079,49	44.087,06
	700 - MSC - 1.700.0000 Recursos de Convênios do Governo Federal	0,00	50.000,00	53.300,00	56.737,85	60.397,46	220.435,31
Função:	99 - Reserva de Contingência	0,00	5.099.000,00	5.435.534,00	5.786.125,94	6.159.331,06	22.479.991,00
Subfunção:	999 - Reserva de Contingência	0,00	5.099.000,00	5.435.534,00	5.786.125,94	6.159.331,06	22.479.991,00
Programa:	999 - RESERVA DE CONTINGÊNCIA	0,00	5.099.000,00	5.435.534,00	5.786.125,94	6.159.331,06	22.479.991,00
Ação:	0.13 - RESERVA DE CONTINGÊNCIA (PAGAMENTO E COBERTURA DE PASSIVOS	0,00	5.099.000,00	5.435.534,00	5.786.125,94	6.159.331,06	22.479.991,00
	457 - 9.9.99.99.00	**0,00**	**5.099.000,00**	**5.435.534,00**	**5.786.125,94**	**6.159.331,06**	**22.479.991,00**
	501 - MSC - 1.501.0000 Recursos Próprios	0,00	5.099.000,00	5.435.534,00	5.786.125,94	6.159.331,06	22.479.991,00
Unidade orçamentária:	**2006 - PROCURADORIA GERAL DO MUNICÍPIO**	**0,00**	**1.018.000,00**	**1.085.188,00**	**1.155.182,62**	**1.229.691,89**	**4.488.062,51**
Função:	4 - Administração	0,00	1.018.000,00	1.085.188,00	1.155.182,62	1.229.691,89	4.488.062,51
Subfunção:	122 - Administração Geral	0,00	1.018.000,00	1.085.188,00	1.155.182,62	1.229.691,89	4.488.062,51
Programa:	410 - GESTÃO DA PROCURADORIA GERAL DO MUNICÍPIO	0,00	1.018.000,00	1.085.188,00	1.155.182,62	1.229.691,89	4.488.062,51
Ação:	1.20 - REEQUIPAMENTO DA PROCURADORIA GERAL DO MUNICIPIO	0,00	10.000,00	10.660,00	11.347,57	12.079,49	44.087,06
	225 - 4.4.90.52.00	**0,00**	**10.000,00**	**10.660,00**	**11.347,57**	**12.079,49**	**44.087,06**
	501 - MSC - 1.501.0000 Recursos Próprios	0,00	10.000,00	10.660,00	11.347,57	12.079,49	44.087,06
Ação:	2.46 - PAGAMENTO DE PESSOAL DA PROCURADORIA	0,00	979.000,00	1.043.614,00	1.110.927,11	1.182.581,90	4.316.123,01
	296 - 3.1.90.04.00	**0,00**	**5.000,00**	**5.330,00**	**5.673,78**	**6.039,74**	**22.043,52**
	501 - MSC - 1.501.0000 Recursos Próprios	0,00	5.000,00	5.330,00	5.673,78	6.039,74	22.043,52
	226 - 3.1.90.11.00	**0,00**	**800.000,00**	**852.800,00**	**907.805,60**	**966.359,06**	**3.526.964,66**
	501 - MSC - 1.501.0000 Recursos Próprios	0,00	800.000,00	852.800,00	907.805,60	966.359,06	3.526.964,66
	297 - 3.1.90.13.00	**0,00**	**40.000,00**	**42.640,00**	**45.390,28**	**48.317,95**	**176.348,23**

Anexo de Compatibilidade PPA e LOA

PPA 2026 - 2029 - Valores em R$

		Valor global	2026	2027	2028	2029	Total
	501 - MSC - 1.501.0000 Recursos Próprios	0,00	40.000,00	42.640,00	45.390,28	48.317,95	176.348,23
	298 - 3.1.90.92.00	**0,00**	**1.000,00**	**1.066,00**	**1.134,76**	**1.207,95**	**4.408,71**
	501 - MSC - 1.501.0000 Recursos Próprios	0,00	1.000,00	1.066,00	1.134,76	1.207,95	4.408,71
	236 - 3.1.90.94.00	**0,00**	**1.000,00**	**1.066,00**	**1.134,76**	**1.207,95**	**4.408,71**
	501 - MSC - 1.501.0000 Recursos Próprios	0,00	1.000,00	1.066,00	1.134,76	1.207,95	4.408,71
	300 - 3.1.90.96.00	**0,00**	**1.000,00**	**1.066,00**	**1.134,76**	**1.207,95**	**4.408,71**
	501 - MSC - 1.501.0000 Recursos Próprios	0,00	1.000,00	1.066,00	1.134,76	1.207,95	4.408,71
	301 - 3.1.91.13.00	**0,00**	**130.000,00**	**138.580,00**	**147.518,41**	**157.033,35**	**573.131,76**
	501 - MSC - 1.501.0000 Recursos Próprios	0,00	130.000,00	138.580,00	147.518,41	157.033,35	573.131,76
	302 - 3.1.91.92.00	**0,00**	**1.000,00**	**1.066,00**	**1.134,76**	**1.207,95**	**4.408,71**
	501 - MSC - 1.501.0000 Recursos Próprios	0,00	1.000,00	1.066,00	1.134,76	1.207,95	4.408,71
Ação:	2.72 - MANUTENÇÃO DAS ATIVIDADES DA PROCURADORIA GERAL DO	0,00	29.000,00	30.914,00	32.907,94	35.030,50	127.852,44
	227 - 3.3.90.14.00	**0,00**	**10.000,00**	**10.660,00**	**11.347,57**	**12.079,49**	**44.087,06**
	501 - MSC - 1.501.0000 Recursos Próprios	0,00	10.000,00	10.660,00	11.347,57	12.079,49	44.087,06
	2047 - 3.3.90.30.00	**0,00**	**5.000,00**	**5.330,00**	**5.673,78**	**6.039,74**	**22.043,52**
	501 - MSC - 1.501.0000 Recursos Próprios	0,00	5.000,00	5.330,00	5.673,78	6.039,74	22.043,52
	303 - 3.3.90.33.00	**0,00**	**1.000,00**	**1.066,00**	**1.134,76**	**1.207,95**	**4.408,71**
	501 - MSC - 1.501.0000 Recursos Próprios	0,00	1.000,00	1.066,00	1.134,76	1.207,95	4.408,71
	229 - 3.3.90.36.00	**0,00**	**5.000,00**	**5.330,00**	**5.673,78**	**6.039,74**	**22.043,52**
	501 - MSC - 1.501.0000 Recursos Próprios	0,00	5.000,00	5.330,00	5.673,78	6.039,74	22.043,52
	230 - 3.3.90.39.00	**0,00**	**5.000,00**	**5.330,00**	**5.673,78**	**6.039,74**	**22.043,52**
	501 - MSC - 1.501.0000 Recursos Próprios	0,00	5.000,00	5.330,00	5.673,78	6.039,74	22.043,52
	235 - 3.3.90.47.00	**0,00**	**2.000,00**	**2.132,00**	**2.269,51**	**2.415,89**	**8.817,40**
	501 - MSC - 1.501.0000 Recursos Próprios	0,00	2.000,00	2.132,00	2.269,51	2.415,89	8.817,40
	306 - 3.3.90.92.00	**0,00**	**1.000,00**	**1.066,00**	**1.134,76**	**1.207,95**	**4.408,71**
	501 - MSC - 1.501.0000 Recursos Próprios	0,00	1.000,00	1.066,00	1.134,76	1.207,95	4.408,71
Unidade orçamentária:	**2007 - SECRETARIA DA DEFESA SOCIAL**	**0,00**	**14.236.000,00**	**15.175.576,00**	**16.154.400,65**	**17.196.359,45**	**62.762.336,10**
Função:	4 - Administração	0,00	12.458.000,00	13.280.228,00	14.136.802,71	15.048.626,47	54.923.657,18
Subfunção:	122 - Administração Geral	0,00	12.458.000,00	13.280.228,00	14.136.802,71	15.048.626,47	54.923.657,18
Programa:	411 - GESTÃO DA SECRETARIA MUNICIPAL DE DEFESA SOCIAL	0,00	12.458.000,00	13.280.228,00	14.136.802,71	15.048.626,47	54.923.657,18
Ação:	1.21 - REEQUIPAMENTO DA UNIDADE: AQUISIÇÃO DE VEÍCULOS, MÓVEIS,	0,00	50.000,00	53.300,00	56.737,85	60.397,44	220.435,29
	323 - 4.4.90.52.00	**0,00**	**50.000,00**	**53.300,00**	**56.737,85**	**60.397,44**	**220.435,29**
	501 - MSC - 1.501.0000 Recursos Próprios	0,00	50.000,00	53.300,00	56.737,85	60.397,44	220.435,29
Ação:	1.71 - CONSTRUÇÃO, REFORMA E/OU AMPLIAÇÃO DE IMÓVEL DESTINADO A	0,00	30.000,00	31.980,00	34.042,71	36.238,46	132.261,17
	385 - 4.4.90.51.00	**0,00**	**30.000,00**	**31.980,00**	**34.042,71**	**36.238,46**	**132.261,17**

Anexo de Compatibilidade PPA e LOA

PPA 2026 - 2029 - Valores em R$

		Valor global	2026	2027	2028	2029	Total
	501 - MSC - 1.501.0000 Recursos Próprios	0,00	30.000,00	31.980,00	34.042,71	36.238,46	132.261,17
Ação:	2.47 - PAGAMENTO DE PESSOAL DA SECRETARIA DE DEFESA SOCIAL, INCLUSIVE	0,00	11.704.000,00	12.476.464,00	13.281.195,94	14.137.833,07	51.599.493,01
	324 - 3.1.90.04.00	**0,00**	**600.000,00**	**639.600,00**	**680.854,20**	**724.769,30**	**2.645.223,50**
	501 - MSC - 1.501.0000 Recursos Próprios	0,00	600.000,00	639.600,00	680.854,20	724.769,30	2.645.223,50
	325 - 3.1.90.11.00	**0,00**	**9.000.000,00**	**9.594.000,00**	**10.212.813,00**	**10.871.539,44**	**39.678.352,44**
	501 - MSC - 1.501.0000 Recursos Próprios	0,00	9.000.000,00	9.594.000,00	10.212.813,00	10.871.539,44	39.678.352,44
	326 - 3.1.90.13.00	**0,00**	**100.000,00**	**106.600,00**	**113.475,70**	**120.794,88**	**440.870,58**
	501 - MSC - 1.501.0000 Recursos Próprios	0,00	100.000,00	106.600,00	113.475,70	120.794,88	440.870,58
	328 - 3.1.90.92.00	**0,00**	**1.000,00**	**1.066,00**	**1.134,76**	**1.207,95**	**4.408,71**
	501 - MSC - 1.501.0000 Recursos Próprios	0,00	1.000,00	1.066,00	1.134,76	1.207,95	4.408,71
	330 - 3.1.90.94.00	**0,00**	**1.000,00**	**1.066,00**	**1.134,76**	**1.207,95**	**4.408,71**
	501 - MSC - 1.501.0000 Recursos Próprios	0,00	1.000,00	1.066,00	1.134,76	1.207,95	4.408,71
	331 - 3.1.90.96.00	**0,00**	**1.000,00**	**1.066,00**	**1.134,76**	**1.207,95**	**4.408,71**
	501 - MSC - 1.501.0000 Recursos Próprios	0,00	1.000,00	1.066,00	1.134,76	1.207,95	4.408,71
	332 - 3.1.91.13.00	**0,00**	**2.000.000,00**	**2.132.000,00**	**2.269.514,00**	**2.415.897,65**	**8.817.411,65**
	501 - MSC - 1.501.0000 Recursos Próprios	0,00	2.000.000,00	2.132.000,00	2.269.514,00	2.415.897,65	8.817.411,65
	333 - 3.1.91.92.00	**0,00**	**1.000,00**	**1.066,00**	**1.134,76**	**1.207,95**	**4.408,71**
	501 - MSC - 1.501.0000 Recursos Próprios	0,00	1.000,00	1.066,00	1.134,76	1.207,95	4.408,71
Ação:	2.76 - GESTÃO ADMINISTRATIVA DA SECRETARIA DE DEFESA SOCIAL DO	0,00	674.000,00	718.484,00	764.826,21	814.157,50	2.971.467,71
	334 - 3.3.90.08.00	**0,00**	**1.000,00**	**1.066,00**	**1.134,76**	**1.207,95**	**4.408,71**
	501 - MSC - 1.501.0000 Recursos Próprios	0,00	1.000,00	1.066,00	1.134,76	1.207,95	4.408,71
	335 - 3.3.90.14.00	**0,00**	**20.000,00**	**21.320,00**	**22.695,14**	**24.158,98**	**88.174,12**
	501 - MSC - 1.501.0000 Recursos Próprios	0,00	20.000,00	21.320,00	22.695,14	24.158,98	88.174,12
	336 - 3.3.90.30.00	**0,00**	**350.000,00**	**373.100,00**	**397.164,95**	**422.782,09**	**1.543.047,04**
	501 - MSC - 1.501.0000 Recursos Próprios	0,00	350.000,00	373.100,00	397.164,95	422.782,09	1.543.047,04
	386 - 3.3.90.33.00	**0,00**	**5.000,00**	**5.330,00**	**5.673,78**	**6.039,74**	**22.043,52**
	501 - MSC - 1.501.0000 Recursos Próprios	0,00	5.000,00	5.330,00	5.673,78	6.039,74	22.043,52
	337 - 3.3.90.36.00	**0,00**	**30.000,00**	**31.980,00**	**34.042,71**	**36.238,46**	**132.261,17**
	501 - MSC - 1.501.0000 Recursos Próprios	0,00	30.000,00	31.980,00	34.042,71	36.238,46	132.261,17
	338 - 3.3.90.39.00	**0,00**	**250.000,00**	**266.500,00**	**283.689,25**	**301.987,21**	**1.102.176,46**
	501 - MSC - 1.501.0000 Recursos Próprios	0,00	250.000,00	266.500,00	283.689,25	301.987,21	1.102.176,46
	1840 - 3.3.90.40.00	**0,00**	**10.000,00**	**10.660,00**	**11.347,57**	**12.079,49**	**44.087,06**
	501 - MSC - 1.501.0000 Recursos Próprios	0,00	10.000,00	10.660,00	11.347,57	12.079,49	44.087,06
	339 - 3.3.90.47.00	**0,00**	**2.000,00**	**2.132,00**	**2.269,51**	**2.415,89**	**8.817,40**
	501 - MSC - 1.501.0000 Recursos Próprios	0,00	2.000,00	2.132,00	2.269,51	2.415,89	8.817,40

Anexo de Compatibilidade PPA e LOA

PPA 2026 - 2029 - Valores em R$

		Valor global	2026	2027	2028	2029	Total
	340 - 3.3.90.92.00	**0,00**	**5.000,00**	**5.330,00**	**5.673,78**	**6.039,74**	**22.043,52**
	501 - MSC - 1.501.0000 Recursos Próprios	0,00	5.000,00	5.330,00	5.673,78	6.039,74	22.043,52
	342 - 3.3.90.94.00	**0,00**	**1.000,00**	**1.066,00**	**1.134,76**	**1.207,95**	**4.408,71**
	501 - MSC - 1.501.0000 Recursos Próprios	0,00	1.000,00	1.066,00	1.134,76	1.207,95	4.408,71
Função:	6 - Segurança Pública	0,00	1.777.000,00	1.894.282,00	2.016.463,18	2.146.525,03	7.834.270,21
Subfunção:	122 - Administração Geral	0,00	205.000,00	218.530,00	232.625,18	247.629,50	903.784,68
Programa:	601 - TODOS PELA SEGURANÇA	0,00	205.000,00	218.530,00	232.625,18	247.629,50	903.784,68
Ação:	1.40 - AQUISIÇÃO DE EQUIPAMENTOS DIVERSOS PARA A SEGURANÇA PÚBLICA,	0,00	100.000,00	106.600,00	113.475,70	120.794,88	440.870,58
	591 - 4.4.90.52.00	**0,00**	**100.000,00**	**106.600,00**	**113.475,70**	**120.794,88**	**440.870,58**
	501 - MSC - 1.501.0000 Recursos Próprios	0,00	100.000,00	106.600,00	113.475,70	120.794,88	440.870,58
Ação:	2.117 - DESENVOLVIMENTO DE AÇÕES DE SEGURANÇA PÚBLICA MUNICIPAL	0,00	55.000,00	58.630,00	62.411,63	66.437,18	242.478,81
	592 - 3.3.90.30.00	**0,00**	**30.000,00**	**31.980,00**	**34.042,71**	**36.238,46**	**132.261,17**
	501 - MSC - 1.501.0000 Recursos Próprios	0,00	30.000,00	31.980,00	34.042,71	36.238,46	132.261,17
	593 - 3.3.90.36.00	**0,00**	**5.000,00**	**5.330,00**	**5.673,78**	**6.039,74**	**22.043,52**
	501 - MSC - 1.501.0000 Recursos Próprios	0,00	5.000,00	5.330,00	5.673,78	6.039,74	22.043,52
	594 - 3.3.90.39.00	**0,00**	**20.000,00**	**21.320,00**	**22.695,14**	**24.158,98**	**88.174,12**
	501 - MSC - 1.501.0000 Recursos Próprios	0,00	20.000,00	21.320,00	22.695,14	24.158,98	88.174,12
Ação:	2.228 - MANUTENÇÃO DE AÇÕES VOLTADAS PARA A PATRULHA MARIA DA PENHA	0,00	50.000,00	53.300,00	56.737,85	60.397,44	220.435,29
	1468 - 3.3.90.30.00	**0,00**	**30.000,00**	**31.980,00**	**34.042,71**	**36.238,46**	**132.261,17**
	501 - MSC - 1.501.0000 Recursos Próprios	0,00	30.000,00	31.980,00	34.042,71	36.238,46	132.261,17
	1469 - 3.3.90.39.00	**0,00**	**20.000,00**	**21.320,00**	**22.695,14**	**24.158,98**	**88.174,12**
	501 - MSC - 1.501.0000 Recursos Próprios	0,00	20.000,00	21.320,00	22.695,14	24.158,98	88.174,12
Subfunção:	181 - Policiamento	0,00	1.482.000,00	1.579.812,00	1.681.709,87	1.790.180,15	6.533.702,02
Programa:	411 - GESTÃO DA SECRETARIA MUNICIPAL DE DEFESA SOCIAL	0,00	1.482.000,00	1.579.812,00	1.681.709,87	1.790.180,15	6.533.702,02
Ação:	2.77 - MANUTENÇÃO DAS ATIVIDADES DA GUARDA MUNICIPAL, INCLUINDO	0,00	1.482.000,00	1.579.812,00	1.681.709,87	1.790.180,15	6.533.702,02
	343 - 3.3.90.19.00	**0,00**	**50.000,00**	**53.300,00**	**56.737,85**	**60.397,44**	**220.435,29**
	501 - MSC - 1.501.0000 Recursos Próprios	0,00	50.000,00	53.300,00	56.737,85	60.397,44	220.435,29
	344 - 3.3.90.30.00	**0,00**	**150.000,00**	**159.900,00**	**170.213,55**	**181.192,32**	**661.305,87**
	501 - MSC - 1.501.0000 Recursos Próprios	0,00	150.000,00	159.900,00	170.213,55	181.192,32	661.305,87
	345 - 3.3.90.36.00	**0,00**	**10.000,00**	**10.660,00**	**11.347,57**	**12.079,49**	**44.087,06**
	501 - MSC - 1.501.0000 Recursos Próprios	0,00	10.000,00	10.660,00	11.347,57	12.079,49	44.087,06
	346 - 3.3.90.39.00	**0,00**	**70.000,00**	**74.620,00**	**79.432,99**	**84.556,42**	**308.609,41**
	501 - MSC - 1.501.0000 Recursos Próprios	0,00	70.000,00	74.620,00	79.432,99	84.556,42	308.609,41
	1633 - 3.3.90.46.00	**0,00**	**1.200.000,00**	**1.279.200,00**	**1.361.708,40**	**1.449.538,59**	**5.290.446,99**
	501 - MSC - 1.501.0000 Recursos Próprios	0,00	1.200.000,00	1.279.200,00	1.361.708,40	1.449.538,59	5.290.446,99

Anexo de Compatibilidade PPA e LOA

PPA 2026 - 2029 - Valores em R$

		Valor global	2026	2027	2028	2029	Total
	347 - 3.3.90.47.00	**0,00**	**2.000,00**	**2.132,00**	**2.269,51**	**2.415,89**	**8.817,40**
	501 - MSC - 1.501.0000 Recursos Próprios	0,00	2.000,00	2.132,00	2.269,51	2.415,89	8.817,40
Subfunção:	182 - Defesa Civil	0,00	90.000,00	95.940,00	102.128,13	108.715,38	396.783,51
Programa:	602 - GESTÃO DA DEFESA CIVIL DO MUNICÍPIO	0,00	90.000,00	95.940,00	102.128,13	108.715,38	396.783,51
Ação:	2.138 - MANUTENÇÃO DE AÇÕES VOLTADAS A DEFESA CIVIL NO MUNICÍPIO.	0,00	90.000,00	95.940,00	102.128,13	108.715,38	396.783,51
	378 - 3.3.90.30.00	**0,00**	**30.000,00**	**31.980,00**	**34.042,71**	**36.238,46**	**132.261,17**
	501 - MSC - 1.501.0000 Recursos Próprios	0,00	30.000,00	31.980,00	34.042,71	36.238,46	132.261,17
	379 - 3.3.90.36.00	**0,00**	**30.000,00**	**31.980,00**	**34.042,71**	**36.238,46**	**132.261,17**
	501 - MSC - 1.501.0000 Recursos Próprios	0,00	30.000,00	31.980,00	34.042,71	36.238,46	132.261,17
	394 - 3.3.90.39.00	**0,00**	**30.000,00**	**31.980,00**	**34.042,71**	**36.238,46**	**132.261,17**
	501 - MSC - 1.501.0000 Recursos Próprios	0,00	30.000,00	31.980,00	34.042,71	36.238,46	132.261,17
Função:	28 - Encargos Especiais	0,00	1.000,00	1.066,00	1.134,76	1.207,95	4.408,71
Subfunção:	846 - Outros Encargos Especiais	0,00	1.000,00	1.066,00	1.134,76	1.207,95	4.408,71
Programa:	411 - GESTÃO DA SECRETARIA MUNICIPAL DE DEFESA SOCIAL	0,00	1.000,00	1.066,00	1.134,76	1.207,95	4.408,71
Ação:	0.8 - INDENIZAÇÕES E RESTITUIÇÕES-SECRETARIA DA DEFESA SOCIAL	0,00	1.000,00	1.066,00	1.134,76	1.207,95	4.408,71
	341 - 3.3.90.93.00	**0,00**	**1.000,00**	**1.066,00**	**1.134,76**	**1.207,95**	**4.408,71**
	501 - MSC - 1.501.0000 Recursos Próprios	0,00	1.000,00	1.066,00	1.134,76	1.207,95	4.408,71
Unidade orçamentária:	**2008 - SECRETARIA DE DESENVOLVIMENTO URBANO**	**0,00**	**41.705.000,00**	**40.345.530,00**	**11.012.816,67**	**11.723.143,34**	**104.786.490,01**
Função:	10 - Saúde	0,00	20.000.000,00	10.000.000,00	0,00	0,00	30.000.000,00
Subfunção:	302 - Assistência Hospitalar e Ambulatorial	0,00	20.000.000,00	10.000.000,00	0,00	0,00	30.000.000,00
Programa:	1505 - DESENVOLVIMENTO URBANO E INFRAESTRUTURA SUSTENTÁVEL	0,00	20.000.000,00	10.000.000,00	0,00	0,00	30.000.000,00
Ação:	1.107 - CONSTRUÇÃO DE UM NOVO HOSPITAL PÚBLICO MUNICIPAL	0,00	20.000.000,00	10.000.000,00	0,00	0,00	30.000.000,00
	1858 - 4.4.90.51.00	**0,00**	**20.000.000,00**	**10.000.000,00**	**0,00**	**0,00**	**30.000.000,00**
	754 - MSC - 1.754.0000 Recursos de Operações de Crédito	0,00	20.000.000,00	10.000.000,00	0,00	0,00	30.000.000,00
Função:	15 - Urbanismo	0,00	10.225.000,00	23.833.850,00	10.468.133,31	11.143.327,91	55.670.311,22
Subfunção:	122 - Administração Geral	0,00	2.471.000,00	2.634.086,00	2.803.984,54	2.984.841,55	10.893.912,09
Programa:	413 - GESTÃO DA SECRETARIA MUNICIPAL DE DESENVOLVIMENTO URBANO	0,00	2.471.000,00	2.634.086,00	2.803.984,54	2.984.841,55	10.893.912,09
Ação:	2.48 - PAGAMENTO DE PESSOAL DA SECRETARIA DE DESENVOLVIMENTO	0,00	1.554.000,00	1.656.564,00	1.763.412,39	1.877.152,49	6.851.128,88
	514 - 3.1.90.04.00	**0,00**	**200.000,00**	**213.200,00**	**226.951,40**	**241.589,77**	**881.741,17**
	501 - MSC - 1.501.0000 Recursos Próprios	0,00	200.000,00	213.200,00	226.951,40	241.589,77	881.741,17
	515 - 3.1.90.11.00	**0,00**	**1.000.000,00**	**1.066.000,00**	**1.134.757,00**	**1.207.948,83**	**4.408.705,83**
	501 - MSC - 1.501.0000 Recursos Próprios	0,00	1.000.000,00	1.066.000,00	1.134.757,00	1.207.948,83	4.408.705,83
	516 - 3.1.90.13.00	**0,00**	**150.000,00**	**159.900,00**	**170.213,55**	**181.192,32**	**661.305,87**
	501 - MSC - 1.501.0000 Recursos Próprios	0,00	150.000,00	159.900,00	170.213,55	181.192,32	661.305,87
	518 - 3.1.90.92.00	**0,00**	**1.000,00**	**1.066,00**	**1.134,76**	**1.207,95**	**4.408,71**

Anexo de Compatibilidade PPA e LOA

PPA 2026 - 2029 - Valores em R$

		Valor global	2026	2027	2028	2029	Total
	501 - MSC - 1.501.0000 Recursos Próprios	0,00	1.000,00	1.066,00	1.134,76	1.207,95	4.408,71
	520 - 3.1.90.94.00	**0,00**	**1.000,00**	**1.066,00**	**1.134,76**	**1.207,95**	**4.408,71**
	501 - MSC - 1.501.0000 Recursos Próprios	0,00	1.000,00	1.066,00	1.134,76	1.207,95	4.408,71
	683 - 3.1.90.96.00	**0,00**	**1.000,00**	**1.066,00**	**1.134,76**	**1.207,95**	**4.408,71**
	501 - MSC - 1.501.0000 Recursos Próprios	0,00	1.000,00	1.066,00	1.134,76	1.207,95	4.408,71
	521 - 3.1.91.13.00	**0,00**	**200.000,00**	**213.200,00**	**226.951,40**	**241.589,77**	**881.741,17**
	501 - MSC - 1.501.0000 Recursos Próprios	0,00	200.000,00	213.200,00	226.951,40	241.589,77	881.741,17
	522 - 3.1.91.92.00	**0,00**	**1.000,00**	**1.066,00**	**1.134,76**	**1.207,95**	**4.408,71**
	501 - MSC - 1.501.0000 Recursos Próprios	0,00	1.000,00	1.066,00	1.134,76	1.207,95	4.408,71
Ação:	2.110 - GESTÃO ADMINISTRATIVA DA SECRETARIA DE DESENVOLVIMENTO	0,00	917.000,00	977.522,00	1.040.572,15	1.107.689,06	4.042.783,21
	517 - 3.3.90.08.00	**0,00**	**2.000,00**	**2.132,00**	**2.269,51**	**2.415,89**	**8.817,40**
	501 - MSC - 1.501.0000 Recursos Próprios	0,00	2.000,00	2.132,00	2.269,51	2.415,89	8.817,40
	523 - 3.3.90.14.00	**0,00**	**10.000,00**	**10.660,00**	**11.347,57**	**12.079,49**	**44.087,06**
	501 - MSC - 1.501.0000 Recursos Próprios	0,00	10.000,00	10.660,00	11.347,57	12.079,49	44.087,06
	1624 - 3.3.90.19.00	**0,00**	**20.000,00**	**21.320,00**	**22.695,14**	**24.158,98**	**88.174,12**
	501 - MSC - 1.501.0000 Recursos Próprios	0,00	20.000,00	21.320,00	22.695,14	24.158,98	88.174,12
	524 - 3.3.90.30.00	**0,00**	**50.000,00**	**53.300,00**	**56.737,85**	**60.397,44**	**220.435,29**
	501 - MSC - 1.501.0000 Recursos Próprios	0,00	50.000,00	53.300,00	56.737,85	60.397,44	220.435,29
	525 - 3.3.90.33.00	**0,00**	**5.000,00**	**5.330,00**	**5.673,78**	**6.039,74**	**22.043,52**
	501 - MSC - 1.501.0000 Recursos Próprios	0,00	5.000,00	5.330,00	5.673,78	6.039,74	22.043,52
	684 - 3.3.90.34.00	**0,00**	**5.000,00**	**5.330,00**	**5.673,78**	**6.039,74**	**22.043,52**
	501 - MSC - 1.501.0000 Recursos Próprios	0,00	5.000,00	5.330,00	5.673,78	6.039,74	22.043,52
	1842 - 3.3.90.35.00	**0,00**	**250.000,00**	**266.500,00**	**283.689,25**	**301.987,21**	**1.102.176,46**
	501 - MSC - 1.501.0000 Recursos Próprios	0,00	250.000,00	266.500,00	283.689,25	301.987,21	1.102.176,46
	526 - 3.3.90.36.00	**0,00**	**150.000,00**	**159.900,00**	**170.213,55**	**181.192,32**	**661.305,87**
	501 - MSC - 1.501.0000 Recursos Próprios	0,00	150.000,00	159.900,00	170.213,55	181.192,32	661.305,87
	527 - 3.3.90.39.00	**0,00**	**100.000,00**	**106.600,00**	**113.475,70**	**120.794,88**	**440.870,58**
	501 - MSC - 1.501.0000 Recursos Próprios	0,00	100.000,00	106.600,00	113.475,70	120.794,88	440.870,58
	1381 - 3.3.90.46.00	**0,00**	**300.000,00**	**319.800,00**	**340.427,10**	**362.384,65**	**1.322.611,75**
	501 - MSC - 1.501.0000 Recursos Próprios	0,00	300.000,00	319.800,00	340.427,10	362.384,65	1.322.611,75
	528 - 3.3.90.47.00	**0,00**	**25.000,00**	**26.650,00**	**28.368,92**	**30.198,72**	**110.217,64**
	501 - MSC - 1.501.0000 Recursos Próprios	0,00	25.000,00	26.650,00	28.368,92	30.198,72	110.217,64
Subfunção:	451 - Infra-Estrutura Urbana	0,00	7.754.000,00	21.199.764,00	7.664.148,77	8.158.486,36	44.776.399,13
Programa:	1501 - INFRAESTRUTURA URBANA E MOBILIDADE	0,00	6.654.000,00	20.093.164,00	7.550.673,07	8.037.691,48	42.335.528,55
Ação:	1.41 - AQUISIÇÃO DE EQUIPAMENTOS, MÁQUINAS, VEÍCULOS E OUTROS	0,00	60.000,00	63.960,00	68.085,42	72.476,93	264.522,35

Anexo de Compatibilidade PPA e LOA

PPA 2026 - 2029 - Valores em R$

		Valor global	2026	2027	2028	2029	Total
	664 - 4.4.90.52.00	**0,00**	**60.000,00**	**63.960,00**	**68.085,42**	**72.476,93**	**264.522,35**
	501 - MSC - 1.501.0000 Recursos Próprios	0,00	60.000,00	63.960,00	68.085,42	72.476,93	264.522,35
Ação:	1.42 - PAVIMENTAÇÃO ASFÁLTICA, CALÇAMENTO EM PARALELEPÍPEDO	0,00	5.570.000,00	18.937.620,00	6.320.596,48	6.728.274,97	37.556.491,45
	603 - 4.4.90.51.00	**0,00**	**5.570.000,00**	**18.937.620,00**	**6.320.596,48**	**6.728.274,97**	**37.556.491,45**
	501 - MSC - 1.501.0000 Recursos Próprios	0,00	200.000,00	213.200,00	226.951,40	241.589,77	881.741,17
	700 - MSC - 1.700.0000 Recursos de Convênios do Governo Federal	0,00	4.000.000,00	4.264.000,00	4.539.028,00	4.831.795,31	17.634.823,31
	701 - MSC - 1.701.0000 Recursos de Convênios do Governo Estadual	0,00	600.000,00	639.600,00	680.854,20	724.769,30	2.645.223,50
	707 - MSC - 1.706.0000 Transferência Especial da União	0,00	50.000,00	53.300,00	56.737,85	60.397,44	220.435,29
	750 - MSC - 1.750.0000 Recursos da CIDE	0,00	87.000,00	92.742,00	98.723,85	105.091,54	383.557,39
	754 - MSC - 1.754.0000 Recursos de Operações de Crédito	0,00	0,00	13.000.000,00	0,00	0,00	13.000.000,00
	762 - MSC - 1.720.0000 - Transferências da União Referentes ás Participações na Exploraç	0,00	633.000,00	674.778,00	718.301,18	764.631,61	2.790.710,79
Ação:	1.43 - URBANIZAÇÃO DE ÁREAS RURAIS COM VIAS DE ACESSO, RUAS	0,00	30.000,00	31.980,00	34.042,71	36.238,46	132.261,17
	604 - 4.4.90.51.00	**0,00**	**30.000,00**	**31.980,00**	**34.042,71**	**36.238,46**	**132.261,17**
	501 - MSC - 1.501.0000 Recursos Próprios	0,00	30.000,00	31.980,00	34.042,71	36.238,46	132.261,17
Ação:	1.44 - CONSTRUÇÃO, REFORMA, REPAROS, RECUPERAÇÃO E/OU AMPLIAÇÃO DE	0,00	30.000,00	31.980,00	34.042,71	36.238,46	132.261,17
	605 - 4.4.90.51.00	**0,00**	**30.000,00**	**31.980,00**	**34.042,71**	**36.238,46**	**132.261,17**
	501 - MSC - 1.501.0000 Recursos Próprios	0,00	30.000,00	31.980,00	34.042,71	36.238,46	132.261,17
Ação:	1.46 - DESAPROPRIAÇÃO DE IMÓVEIS	0,00	34.000,00	36.244,00	38.581,74	41.070,26	149.896,00
	607 - 4.4.90.61.00	**0,00**	**10.000,00**	**10.660,00**	**11.347,57**	**12.079,49**	**44.087,06**
	501 - MSC - 1.501.0000 Recursos Próprios	0,00	10.000,00	10.660,00	11.347,57	12.079,49	44.087,06
	608 - 4.5.90.61.00	**0,00**	**24.000,00**	**25.584,00**	**27.234,17**	**28.990,77**	**105.808,94**
	501 - MSC - 1.501.0000 Recursos Próprios	0,00	24.000,00	25.584,00	27.234,17	28.990,77	105.808,94
Ação:	1.55 - FEM-EXECUÇÃO DE OBRAS DE INFRAESTRUTURA, PAVIMENTAÇÃO E	0,00	500.000,00	533.000,00	567.378,50	603.974,41	2.204.352,91
	663 - 4.4.90.51.00	**0,00**	**500.000,00**	**533.000,00**	**567.378,50**	**603.974,41**	**2.204.352,91**
	702 - MSC - 1.701.0000 FEM - Fundo de Desenvolvimento Municipal	0,00	500.000,00	533.000,00	567.378,50	603.974,41	2.204.352,91
Ação:	1.56 - CONSTRUÇÃO, REFORMA E/OU AMPLIAÇÃO EM DIVERSAS ÁREAS E	0,00	330.000,00	351.780,00	374.469,81	398.623,11	1.454.872,92
	602 - 4.4.90.51.00	**0,00**	**330.000,00**	**351.780,00**	**374.469,81**	**398.623,11**	**1.454.872,92**
	501 - MSC - 1.501.0000 Recursos Próprios	0,00	100.000,00	106.600,00	113.475,70	120.794,88	440.870,58
	700 - MSC - 1.700.0000 Recursos de Convênios do Governo Federal	0,00	150.000,00	159.900,00	170.213,55	181.192,32	661.305,87
	710 - MSC - 1.710.0000 Transferência Especial do Estado	0,00	80.000,00	85.280,00	90.780,56	96.635,91	352.696,47
Ação:	1.72 - EXECUÇÃO DE OBRAS DE CONSTRUÇÃO, REFORMA E/OU AMPLIAÇÃO NO	0,00	30.000,00	31.980,00	34.042,71	36.238,46	132.261,17
	719 - 4.4.90.51.00	**0,00**	**30.000,00**	**31.980,00**	**34.042,71**	**36.238,46**	**132.261,17**
	501 - MSC - 1.501.0000 Recursos Próprios	0,00	30.000,00	31.980,00	34.042,71	36.238,46	132.261,17
Ação:	1.73 - EXECUÇÃO DE OBRAS DE CONSTRUÇÃO E RECUPERAÇÃO DE PONTES,	0,00	70.000,00	74.620,00	79.432,99	84.556,42	308.609,41

Anexo de Compatibilidade PPA e LOA

PPA 2026 - 2029 - Valores em R$

		Valor global	2026	2027	2028	2029	Total
	723 - 4.4.90.51.00	**0,00**	**70.000,00**	**74.620,00**	**79.432,99**	**84.556,42**	**308.609,41**
	501 - MSC - 1.501.0000 Recursos Próprios	0,00	70.000,00	74.620,00	79.432,99	84.556,42	308.609,41
Programa:	1502 - GESTÃO DE CEMITÉRIOS E SERVIÇOS FUNERÁRIOS	0,00	100.000,00	106.600,00	113.475,70	120.794,88	440.870,58
Ação:	1.45 - CEMITÉRIOS MUNICIPAIS:CONSTRUÇÕES, REFORMAS, AMPLIAÇÕES E	0,00	100.000,00	106.600,00	113.475,70	120.794,88	440.870,58
	606 - 4.4.90.51.00	**0,00**	**100.000,00**	**106.600,00**	**113.475,70**	**120.794,88**	**440.870,58**
	501 - MSC - 1.501.0000 Recursos Próprios	0,00	100.000,00	106.600,00	113.475,70	120.794,88	440.870,58
Programa:	1505 - DESENVOLVIMENTO URBANO E INFRAESTRUTURA SUSTENTÁVEL	0,00	1.000.000,00	1.000.000,00	0,00	0,00	2.000.000,00
Ação:	1.109 - EXECUÇÃO DE OBRAS DE CANAL DE DRENAGEM URBANA	0,00	1.000.000,00	1.000.000,00	0,00	0,00	2.000.000,00
	1860 - 4.4.90.51.00	**0,00**	**1.000.000,00**	**1.000.000,00**	**0,00**	**0,00**	**2.000.000,00**
	754 - MSC - 1.754.0000 Recursos de Operações de Crédito	0,00	1.000.000,00	1.000.000,00	0,00	0,00	2.000.000,00
Função:	20 - Agricultura	0,00	1.000.000,00	1.000.000,00	0,00	0,00	2.000.000,00
Subfunção:	605 - Abastecimento	0,00	1.000.000,00	1.000.000,00	0,00	0,00	2.000.000,00
Programa:	1505 - DESENVOLVIMENTO URBANO E INFRAESTRUTURA SUSTENTÁVEL	0,00	1.000.000,00	1.000.000,00	0,00	0,00	2.000.000,00
Ação:	1.110 - CONSTRUÇÃO/REFORMA DE MATADOURO PÚBLICO	0,00	1.000.000,00	1.000.000,00	0,00	0,00	2.000.000,00
	1861 - 4.4.90.51.00	**0,00**	**1.000.000,00**	**1.000.000,00**	**0,00**	**0,00**	**2.000.000,00**
	754 - MSC - 1.754.0000 Recursos de Operações de Crédito	0,00	1.000.000,00	1.000.000,00	0,00	0,00	2.000.000,00
Função:	26 - Transporte	0,00	10.030.000,00	5.031.980,00	34.042,71	36.238,46	15.132.261,17
Subfunção:	782 - Transporte Rodoviário	0,00	10.030.000,00	5.031.980,00	34.042,71	36.238,46	15.132.261,17
Programa:	1505 - DESENVOLVIMENTO URBANO E INFRAESTRUTURA SUSTENTÁVEL	0,00	10.000.000,00	5.000.000,00	0,00	0,00	15.000.000,00
Ação:	1.108 - CONSTRUÇÃO DE VIA EXPRESSA NO MUNICÍPIO	0,00	10.000.000,00	5.000.000,00	0,00	0,00	15.000.000,00
	1859 - 4.4.90.51.00	**0,00**	**10.000.000,00**	**5.000.000,00**	**0,00**	**0,00**	**15.000.000,00**
	754 - MSC - 1.754.0000 Recursos de Operações de Crédito	0,00	10.000.000,00	5.000.000,00	0,00	0,00	15.000.000,00
Programa:	2602 - TERMINAIS DE TRANSPORTE E SINALIZAÇÃO URBANA	0,00	30.000,00	31.980,00	34.042,71	36.238,46	132.261,17
Ação:	1.59 - CONSTRUÇÃO, REFORMA E/OU AMPLIAÇÃO DE TERMINAIS RODOVIÁRIOS,	0,00	30.000,00	31.980,00	34.042,71	36.238,46	132.261,17
	677 - 4.4.90.51.00	**0,00**	**30.000,00**	**31.980,00**	**34.042,71**	**36.238,46**	**132.261,17**
	501 - MSC - 1.501.0000 Recursos Próprios	0,00	30.000,00	31.980,00	34.042,71	36.238,46	132.261,17
Função:	27 - Desporto e Lazer	0,00	450.000,00	479.700,00	510.640,65	543.576,97	1.983.917,62
Subfunção:	812 - Desporto Comunitário	0,00	150.000,00	159.900,00	170.213,55	181.192,32	661.305,87
Programa:	2702 - DESENVOLVIMENTO DE AÇÕES DO DESPORTO E LAZER	0,00	150.000,00	159.900,00	170.213,55	181.192,32	661.305,87
Ação:	1.60 - CONSTRUÇÃO, REFORMA E RECUPERAÇÃO DE QUADRAS, GINÁSIOS	0,00	150.000,00	159.900,00	170.213,55	181.192,32	661.305,87
	681 - 4.4.90.51.00	**0,00**	**150.000,00**	**159.900,00**	**170.213,55**	**181.192,32**	**661.305,87**
	501 - MSC - 1.501.0000 Recursos Próprios	0,00	50.000,00	53.300,00	56.737,85	60.397,44	220.435,29
	700 - MSC - 1.700.0000 Recursos de Convênios do Governo Federal	0,00	100.000,00	106.600,00	113.475,70	120.794,88	440.870,58
Subfunção:	813 - Lazer	0,00	300.000,00	319.800,00	340.427,10	362.384,65	1.322.611,75

Anexo de Compatibilidade PPA e LOA

PPA 2026 - 2029 - Valores em R$

		Valor global	2026	2027	2028	2029	Total
Programa:	2702 - DESENVOLVIMENTO DE AÇÕES DO DESPORTO E LAZER	0,00	300.000,00	319.800,00	340.427,10	362.384,65	1.322.611,75
Ação:	1.61 - EXECUÇÃO DE OBRAS DESTINADAS AO DESPORTO E LAZER (PARQUE	0,00	300.000,00	319.800,00	340.427,10	362.384,65	1.322.611,75
	682 - 4.4.90.51.00	**0,00**	**300.000,00**	**319.800,00**	**340.427,10**	**362.384,65**	**1.322.611,75**
	501 - MSC - 1.501.0000 Recursos Próprios	0,00	300.000,00	319.800,00	340.427,10	362.384,65	1.322.611,75
Unidade orçamentária:	**2009 - SECRETARIA MUNICIPAL DE DESENVOLVIMENTO EC**	**0,00**	**7.527.000,00**	**8.023.782,00**	**8.541.315,93**	**9.092.230,81**	**33.184.328,74**
Função:	4 - Administração	0,00	5.853.000,00	6.239.298,00	6.641.732,73	7.070.124,50	25.804.155,23
Subfunção:	122 - Administração Geral	0,00	5.853.000,00	6.239.298,00	6.641.732,73	7.070.124,50	25.804.155,23
Programa:	417 - GESTÃO DA SECRETARIA DE DESENVOLVIMENTO ECONÔMICO, INOVAÇÃO,	0,00	5.853.000,00	6.239.298,00	6.641.732,73	7.070.124,50	25.804.155,23
Ação:	1.66 - ESTRUTURAÇÃO DA SECRETARIA DE DESENVOLVIMENTO ECONÔMICO,	0,00	80.000,00	85.280,00	90.780,56	96.635,91	352.696,47
	702 - 4.4.90.51.00	**0,00**	**10.000,00**	**10.660,00**	**11.347,57**	**12.079,49**	**44.087,06**
	501 - MSC - 1.501.0000 Recursos Próprios	0,00	10.000,00	10.660,00	11.347,57	12.079,49	44.087,06
	703 - 4.4.90.52.00	**0,00**	**70.000,00**	**74.620,00**	**79.432,99**	**84.556,42**	**308.609,41**
	501 - MSC - 1.501.0000 Recursos Próprios	0,00	70.000,00	74.620,00	79.432,99	84.556,42	308.609,41
Ação:	2.49 - PAGAMENTO DE PESSOAL DA SECRETARIA DE DESENVOLVIMENTO	0,00	3.713.000,00	3.958.058,00	4.213.352,75	4.485.113,99	16.369.524,74
	609 - 3.1.90.04.00	**0,00**	**2.000.000,00**	**2.132.000,00**	**2.269.514,00**	**2.415.897,65**	**8.817.411,65**
	501 - MSC - 1.501.0000 Recursos Próprios	0,00	2.000.000,00	2.132.000,00	2.269.514,00	2.415.897,65	8.817.411,65
	610 - 3.1.90.11.00	**0,00**	**1.200.000,00**	**1.279.200,00**	**1.361.708,40**	**1.449.538,59**	**5.290.446,99**
	501 - MSC - 1.501.0000 Recursos Próprios	0,00	1.200.000,00	1.279.200,00	1.361.708,40	1.449.538,59	5.290.446,99
	611 - 3.1.90.13.00	**0,00**	**400.000,00**	**426.400,00**	**453.902,80**	**483.179,53**	**1.763.482,33**
	501 - MSC - 1.501.0000 Recursos Próprios	0,00	400.000,00	426.400,00	453.902,80	483.179,53	1.763.482,33
	613 - 3.1.90.92.00	**0,00**	**1.000,00**	**1.066,00**	**1.134,76**	**1.207,95**	**4.408,71**
	501 - MSC - 1.501.0000 Recursos Próprios	0,00	1.000,00	1.066,00	1.134,76	1.207,95	4.408,71
	615 - 3.1.90.94.00	**0,00**	**10.000,00**	**10.660,00**	**11.347,57**	**12.079,49**	**44.087,06**
	501 - MSC - 1.501.0000 Recursos Próprios	0,00	10.000,00	10.660,00	11.347,57	12.079,49	44.087,06
	616 - 3.1.90.96.00	**0,00**	**1.000,00**	**1.066,00**	**1.134,76**	**1.207,95**	**4.408,71**
	501 - MSC - 1.501.0000 Recursos Próprios	0,00	1.000,00	1.066,00	1.134,76	1.207,95	4.408,71
	617 - 3.1.91.13.00	**0,00**	**100.000,00**	**106.600,00**	**113.475,70**	**120.794,88**	**440.870,58**
	501 - MSC - 1.501.0000 Recursos Próprios	0,00	100.000,00	106.600,00	113.475,70	120.794,88	440.870,58
	618 - 3.1.91.92.00	**0,00**	**1.000,00**	**1.066,00**	**1.134,76**	**1.207,95**	**4.408,71**
	501 - MSC - 1.501.0000 Recursos Próprios	0,00	1.000,00	1.066,00	1.134,76	1.207,95	4.408,71
Ação:	2.118 - MANUTENÇÃO DA SECRETARIA DE DESENVOLVIMENTO ECONÔMICO,	0,00	2.060.000,00	2.195.960,00	2.337.599,42	2.488.374,60	9.081.934,02
	612 - 3.3.90.08.00	**0,00**	**3.000,00**	**3.198,00**	**3.404,27**	**3.623,85**	**13.226,12**
	501 - MSC - 1.501.0000 Recursos Próprios	0,00	3.000,00	3.198,00	3.404,27	3.623,85	13.226,12
	619 - 3.3.90.14.00	**0,00**	**15.000,00**	**15.990,00**	**17.021,36**	**18.119,24**	**66.130,60**
	501 - MSC - 1.501.0000 Recursos Próprios	0,00	15.000,00	15.990,00	17.021,36	18.119,24	66.130,60

Anexo de Compatibilidade PPA e LOA

PPA 2026 - 2029 - Valores em R$

		Valor global	2026	2027	2028	2029	Total
	620 - 3.3.90.30.00	**0,00**	**800.000,00**	**852.800,00**	**907.805,60**	**966.359,06**	**3.526.964,66**
	501 - MSC - 1.501.0000 Recursos Próprios	0,00	800.000,00	852.800,00	907.805,60	966.359,06	3.526.964,66
	621 - 3.3.90.33.00	**0,00**	**10.000,00**	**10.660,00**	**11.347,57**	**12.079,49**	**44.087,06**
	501 - MSC - 1.501.0000 Recursos Próprios	0,00	10.000,00	10.660,00	11.347,57	12.079,49	44.087,06
	700 - 3.3.90.34.00	**0,00**	**2.000,00**	**2.132,00**	**2.269,51**	**2.415,89**	**8.817,40**
	501 - MSC - 1.501.0000 Recursos Próprios	0,00	2.000,00	2.132,00	2.269,51	2.415,89	8.817,40
	1841 - 3.3.90.35.00	**0,00**	**80.000,00**	**85.280,00**	**90.780,56**	**96.635,91**	**352.696,47**
	501 - MSC - 1.501.0000 Recursos Próprios	0,00	80.000,00	85.280,00	90.780,56	96.635,91	352.696,47
	622 - 3.3.90.36.00	**0,00**	**100.000,00**	**106.600,00**	**113.475,70**	**120.794,88**	**440.870,58**
	501 - MSC - 1.501.0000 Recursos Próprios	0,00	100.000,00	106.600,00	113.475,70	120.794,88	440.870,58
	623 - 3.3.90.39.00	**0,00**	**1.030.000,00**	**1.097.980,00**	**1.168.799,71**	**1.244.187,30**	**4.540.967,01**
	501 - MSC - 1.501.0000 Recursos Próprios	0,00	830.000,00	884.780,00	941.848,31	1.002.597,53	3.659.225,84
	762 - MSC - 1.720.0000 - Transferências da União Referentes ás Participações na Exploraç	0,00	200.000,00	213.200,00	226.951,40	241.589,77	881.741,17
	624 - 3.3.90.47.00	**0,00**	**10.000,00**	**10.660,00**	**11.347,57**	**12.079,49**	**44.087,06**
	501 - MSC - 1.501.0000 Recursos Próprios	0,00	10.000,00	10.660,00	11.347,57	12.079,49	44.087,06
	701 - 3.3.90.92.00	**0,00**	**10.000,00**	**10.660,00**	**11.347,57**	**12.079,49**	**44.087,06**
	501 - MSC - 1.501.0000 Recursos Próprios	0,00	10.000,00	10.660,00	11.347,57	12.079,49	44.087,06
Função:	15 - Urbanismo	0,00	470.000,00	501.020,00	533.335,79	567.735,94	2.072.091,73
Subfunção:	452 - Serviços Urbanos	0,00	470.000,00	501.020,00	533.335,79	567.735,94	2.072.091,73
Programa:	417 - GESTÃO DA SECRETARIA DE DESENVOLVIMENTO ECONÔMICO, INOVAÇÃO,	0,00	470.000,00	501.020,00	533.335,79	567.735,94	2.072.091,73
Ação:	2.123 - AÇÕES DE MANUTENÇÃO DO CALÇADÃO	0,00	470.000,00	501.020,00	533.335,79	567.735,94	2.072.091,73
	666 - 3.3.90.30.00	**0,00**	**400.000,00**	**426.400,00**	**453.902,80**	**483.179,53**	**1.763.482,33**
	501 - MSC - 1.501.0000 Recursos Próprios	0,00	400.000,00	426.400,00	453.902,80	483.179,53	1.763.482,33
	667 - 3.3.90.36.00	**0,00**	**30.000,00**	**31.980,00**	**34.042,71**	**36.238,46**	**132.261,17**
	501 - MSC - 1.501.0000 Recursos Próprios	0,00	30.000,00	31.980,00	34.042,71	36.238,46	132.261,17
	668 - 3.3.90.39.00	**0,00**	**40.000,00**	**42.640,00**	**45.390,28**	**48.317,95**	**176.348,23**
	501 - MSC - 1.501.0000 Recursos Próprios	0,00	40.000,00	42.640,00	45.390,28	48.317,95	176.348,23
Função:	18 - Gestão Ambiental	0,00	40.000,00	42.640,00	45.390,28	48.317,96	176.348,24
Subfunção:	541 - Preservação e Conservação Ambiental	0,00	30.000,00	31.980,00	34.042,71	36.238,47	132.261,18
Programa:	1804 - ESTRUTURAÇÃO DE AÇÕES DE PRESERVAÇÃO E CONSERVAÇÃO DA SERRA	0,00	30.000,00	31.980,00	34.042,71	36.238,47	132.261,18
Ação:	2.229 - IMPLEMENTAÇÃO DE AÇÕES ESTRATÉGICAS DIRECIONADAS A	0,00	30.000,00	31.980,00	34.042,71	36.238,47	132.261,18
	1470 - 3.3.90.30.00	**0,00**	**20.000,00**	**21.320,00**	**22.695,14**	**24.158,98**	**88.174,12**
	501 - MSC - 1.501.0000 Recursos Próprios	0,00	20.000,00	21.320,00	22.695,14	24.158,98	88.174,12
	1471 - 3.3.90.36.00	**0,00**	**10.000,00**	**10.660,00**	**11.347,57**	**12.079,49**	**44.087,06**
	501 - MSC - 1.501.0000 Recursos Próprios	0,00	10.000,00	10.660,00	11.347,57	12.079,49	44.087,06

Anexo de Compatibilidade PPA e LOA

PPA 2026 - 2029 - Valores em R$

		Valor global	2026	2027	2028	2029	Total
Subfunção:	544 - Recursos Hídricos	0,00	10.000,00	10.660,00	11.347,57	12.079,49	44.087,06
Programa:	1701 - INFRAESTRUTURA HÍDRICA E SANITÁRIA	0,00	10.000,00	10.660,00	11.347,57	12.079,49	44.087,06
Ação:	1.68 - EXECUÇÃO DE OBRAS HÍDRICAS E MELHORIAS DE POÇOS E	0,00	10.000,00	10.660,00	11.347,57	12.079,49	44.087,06
	704 - 4.4.90.51.00	**0,00**	**10.000,00**	**10.660,00**	**11.347,57**	**12.079,49**	**44.087,06**
	501 - MSC - 1.501.0000 Recursos Próprios	0,00	10.000,00	10.660,00	11.347,57	12.079,49	44.087,06
Função:	20 - Agricultura	0,00	812.000,00	865.592,00	921.422,68	980.854,44	3.579.869,12
Subfunção:	605 - Abastecimento	0,00	310.000,00	330.460,00	351.774,67	374.464,14	1.366.698,81
Programa:	2001 - DESENVOLVIMENTO DA AGRICULTURA SUSTENTÁVEL	0,00	310.000,00	330.460,00	351.774,67	374.464,14	1.366.698,81
Ação:	1.165 - CONSTRUÇÃO, REFORMA E/OU AMPLIAÇÃO DE MATADOUROS, CENTRAIS	0,00	120.000,00	127.920,00	136.170,84	144.953,86	529.044,70
	1406 - 4.4.90.51.00	**0,00**	**120.000,00**	**127.920,00**	**136.170,84**	**144.953,86**	**529.044,70**
	501 - MSC - 1.501.0000 Recursos Próprios	0,00	20.000,00	21.320,00	22.695,14	24.158,98	88.174,12
	700 - MSC - 1.700.0000 Recursos de Convênios do Governo Federal	0,00	100.000,00	106.600,00	113.475,70	120.794,88	440.870,58
Ação:	2.219 - MANUTENÇÃO DE MATADOUROS, CENTRAIS DE ABASTECIMENTO E	0,00	190.000,00	202.540,00	215.603,83	229.510,28	837.654,11
	1407 - 3.3.90.30.00	**0,00**	**100.000,00**	**106.600,00**	**113.475,70**	**120.794,88**	**440.870,58**
	501 - MSC - 1.501.0000 Recursos Próprios	0,00	100.000,00	106.600,00	113.475,70	120.794,88	440.870,58
	1408 - 3.3.90.36.00	**0,00**	**10.000,00**	**10.660,00**	**11.347,57**	**12.079,49**	**44.087,06**
	501 - MSC - 1.501.0000 Recursos Próprios	0,00	10.000,00	10.660,00	11.347,57	12.079,49	44.087,06
	1409 - 3.3.90.39.00	**0,00**	**80.000,00**	**85.280,00**	**90.780,56**	**96.635,91**	**352.696,47**
	501 - MSC - 1.501.0000 Recursos Próprios	0,00	80.000,00	85.280,00	90.780,56	96.635,91	352.696,47
Subfunção:	606 - Extensão Rural	0,00	30.000,00	31.980,00	34.042,71	36.238,46	132.261,17
Programa:	2001 - DESENVOLVIMENTO DA AGRICULTURA SUSTENTÁVEL	0,00	30.000,00	31.980,00	34.042,71	36.238,46	132.261,17
Ação:	1.70 - AQUISIÇÃO DE VEÍCULOS, TRATORES, PATRULHA MECANIZADA, MÁQUINAS	0,00	30.000,00	31.980,00	34.042,71	36.238,46	132.261,17
	709 - 4.4.90.52.00	**0,00**	**30.000,00**	**31.980,00**	**34.042,71**	**36.238,46**	**132.261,17**
	501 - MSC - 1.501.0000 Recursos Próprios	0,00	30.000,00	31.980,00	34.042,71	36.238,46	132.261,17
Subfunção:	608 - Promoção da Produção Agropecuária	0,00	202.000,00	215.332,00	229.220,91	244.005,65	890.558,56
Programa:	2001 - DESENVOLVIMENTO DA AGRICULTURA SUSTENTÁVEL	0,00	202.000,00	215.332,00	229.220,91	244.005,65	890.558,56
Ação:	2.185 - APOIO AO DESENVOLVIMENTO DA AGRICULTURA SUSTENTÁVEL,	0,00	202.000,00	215.332,00	229.220,91	244.005,65	890.558,56
	2060 - 3.3.90.30.00	**0,00**	**50.000,00**	**53.300,00**	**56.737,85**	**60.397,44**	**220.435,29**
	501 - MSC - 1.501.0000 Recursos Próprios	0,00	50.000,00	53.300,00	56.737,85	60.397,44	220.435,29
	1047 - 3.3.90.32.00	**0,00**	**2.000,00**	**2.132,00**	**2.269,51**	**2.415,89**	**8.817,40**
	501 - MSC - 1.501.0000 Recursos Próprios	0,00	2.000,00	2.132,00	2.269,51	2.415,89	8.817,40
	1048 - 3.3.90.36.00	**0,00**	**30.000,00**	**31.980,00**	**34.042,71**	**36.238,46**	**132.261,17**
	501 - MSC - 1.501.0000 Recursos Próprios	0,00	30.000,00	31.980,00	34.042,71	36.238,46	132.261,17
	1049 - 3.3.90.39.00	**0,00**	**20.000,00**	**21.320,00**	**22.695,14**	**24.158,98**	**88.174,12**
	501 - MSC - 1.501.0000 Recursos Próprios	0,00	20.000,00	21.320,00	22.695,14	24.158,98	88.174,12

Anexo de Compatibilidade PPA e LOA

PPA 2026 - 2029 - Valores em R$

		Valor global	2026	2027	2028	2029	Total
	1050 - 3.3.90.41.00	**0,00**	**100.000,00**	**106.600,00**	**113.475,70**	**120.794,88**	**440.870,58**
	501 - MSC - 1.501.0000 Recursos Próprios	0,00	100.000,00	106.600,00	113.475,70	120.794,88	440.870,58
Subfunção:	691 - Promoção Comercial	0,00	270.000,00	287.820,00	306.384,39	326.146,19	1.190.350,58
Programa:	2002 - EXPOSIÇÃO, FEIRAS E EVENTOS	0,00	270.000,00	287.820,00	306.384,39	326.146,19	1.190.350,58
Ação:	2.218 - MANUTENÇÃO DAS AÇÕES VINCULADAS AO PROGRAMA DE EXPOSIÇÃO,	0,00	270.000,00	287.820,00	306.384,39	326.146,19	1.190.350,58
	1402 - 3.3.90.30.00	**0,00**	**50.000,00**	**53.300,00**	**56.737,85**	**60.397,44**	**220.435,29**
	501 - MSC - 1.501.0000 Recursos Próprios	0,00	50.000,00	53.300,00	56.737,85	60.397,44	220.435,29
	1405 - 3.3.90.31.00	**0,00**	**10.000,00**	**10.660,00**	**11.347,57**	**12.079,49**	**44.087,06**
	501 - MSC - 1.501.0000 Recursos Próprios	0,00	10.000,00	10.660,00	11.347,57	12.079,49	44.087,06
	1403 - 3.3.90.36.00	**0,00**	**10.000,00**	**10.660,00**	**11.347,57**	**12.079,49**	**44.087,06**
	501 - MSC - 1.501.0000 Recursos Próprios	0,00	10.000,00	10.660,00	11.347,57	12.079,49	44.087,06
	1404 - 3.3.90.39.00	**0,00**	**200.000,00**	**213.200,00**	**226.951,40**	**241.589,77**	**881.741,17**
	501 - MSC - 1.501.0000 Recursos Próprios	0,00	200.000,00	213.200,00	226.951,40	241.589,77	881.741,17
Função:	23 - Comércio e Serviços	0,00	352.000,00	375.232,00	399.434,45	425.197,97	1.551.864,42
Subfunção:	333 - Empregabilidade	0,00	300.000,00	319.800,00	340.427,10	362.384,65	1.322.611,75
Programa:	814 - QUALIFICAÇÃO PROFISSIONAL	0,00	300.000,00	319.800,00	340.427,10	362.384,65	1.322.611,75
Ação:	2.54 - REINSERIR NO MERCADO DE TRABALHO MÃO-DE-OBRA COM	0,00	300.000,00	319.800,00	340.427,10	362.384,65	1.322.611,75
	1041 - 3.3.90.30.00	**0,00**	**30.000,00**	**31.980,00**	**34.042,71**	**36.238,46**	**132.261,17**
	501 - MSC - 1.501.0000 Recursos Próprios	0,00	30.000,00	31.980,00	34.042,71	36.238,46	132.261,17
	1043 - 3.3.90.32.00	**0,00**	**10.000,00**	**10.660,00**	**11.347,57**	**12.079,49**	**44.087,06**
	501 - MSC - 1.501.0000 Recursos Próprios	0,00	10.000,00	10.660,00	11.347,57	12.079,49	44.087,06
	1042 - 3.3.90.36.00	**0,00**	**60.000,00**	**63.960,00**	**68.085,42**	**72.476,93**	**264.522,35**
	501 - MSC - 1.501.0000 Recursos Próprios	0,00	60.000,00	63.960,00	68.085,42	72.476,93	264.522,35
	1044 - 3.3.90.39.00	**0,00**	**200.000,00**	**213.200,00**	**226.951,40**	**241.589,77**	**881.741,17**
	501 - MSC - 1.501.0000 Recursos Próprios	0,00	200.000,00	213.200,00	226.951,40	241.589,77	881.741,17
Subfunção:	695 - Turismo	0,00	52.000,00	55.432,00	59.007,35	62.813,32	229.252,67
Programa:	2302 - PROMOÇÃO E DESENVOLVIMENTO DO TURISMO	0,00	52.000,00	55.432,00	59.007,35	62.813,32	229.252,67
Ação:	1.14 - PROMOÇÃO DE INFRAESTRUTURA TURISTICA E DESENVOLVIMENTO	0,00	30.000,00	31.980,00	34.042,71	36.238,46	132.261,17
	625 - 4.4.90.52.00	**0,00**	**30.000,00**	**31.980,00**	**34.042,71**	**36.238,46**	**132.261,17**
	501 - MSC - 1.501.0000 Recursos Próprios	0,00	30.000,00	31.980,00	34.042,71	36.238,46	132.261,17
Ação:	2.39 - MANUTENÇÃO DAS AÇÕES DE PROMOÇÃO DO TURISMO LOCAL E	0,00	22.000,00	23.452,00	24.964,64	26.574,86	96.991,50
	627 - 3.3.90.30.00	**0,00**	**10.000,00**	**10.660,00**	**11.347,57**	**12.079,49**	**44.087,06**
	501 - MSC - 1.501.0000 Recursos Próprios	0,00	10.000,00	10.660,00	11.347,57	12.079,49	44.087,06
	628 - 3.3.90.36.00	**0,00**	**5.000,00**	**5.330,00**	**5.673,78**	**6.039,74**	**22.043,52**
	501 - MSC - 1.501.0000 Recursos Próprios	0,00	5.000,00	5.330,00	5.673,78	6.039,74	22.043,52

Anexo de Compatibilidade PPA e LOA

PPA 2026 - 2029 - Valores em R$

		Valor global	2026	2027	2028	2029	Total
	629 - 3.3.90.39.00	**0,00**	**5.000,00**	**5.330,00**	**5.673,78**	**6.039,74**	**22.043,52**
	501 - MSC - 1.501.0000 Recursos Próprios	0,00	5.000,00	5.330,00	5.673,78	6.039,74	22.043,52
	630 - 3.3.90.47.00	**0,00**	**2.000,00**	**2.132,00**	**2.269,51**	**2.415,89**	**8.817,40**
	501 - MSC - 1.501.0000 Recursos Próprios	0,00	2.000,00	2.132,00	2.269,51	2.415,89	8.817,40
Unidade orçamentária:	**2010 - SECRETARIA MUNICIPAL DE INFRAESTRUTURA E M**	**0,00**	**46.778.500,00**	**49.865.881,00**	**53.082.230,29**	**56.506.034,13**	**206.232.645,42**
Função:	15 - Urbanismo	0,00	34.957.500,00	37.264.695,00	39.668.267,81	42.226.871,07	154.117.333,88
Subfunção:	122 - Administração Geral	0,00	18.585.500,00	19.812.143,00	21.090.026,21	22.450.332,89	81.938.002,10
Programa:	412 - MODERNIZAÇÃO DA ESTRUTURA FÍSICA	0,00	155.000,00	165.230,00	175.887,33	187.232,06	683.349,39
Ação:	1.39 - ESTRUTURAÇÃO E MODERNIZAÇÃO DE INSTALAÇÕES NOS PRÉDIOS	0,00	155.000,00	165.230,00	175.887,33	187.232,06	683.349,39
	1384 - 4.4.90.51.00	**0,00**	**50.000,00**	**53.300,00**	**56.737,85**	**60.397,44**	**220.435,29**
	501 - MSC - 1.501.0000 Recursos Próprios	0,00	50.000,00	53.300,00	56.737,85	60.397,44	220.435,29
	1385 - 4.4.90.52.00	**0,00**	**100.000,00**	**106.600,00**	**113.475,70**	**120.794,88**	**440.870,58**
	501 - MSC - 1.501.0000 Recursos Próprios	0,00	100.000,00	106.600,00	113.475,70	120.794,88	440.870,58
	1386 - 4.4.90.92.00	**0,00**	**5.000,00**	**5.330,00**	**5.673,78**	**6.039,74**	**22.043,52**
	501 - MSC - 1.501.0000 Recursos Próprios	0,00	5.000,00	5.330,00	5.673,78	6.039,74	22.043,52
Programa:	416 - GESTÃO DA SECRETARIA DE INFRAESTRUTURA E MEIO AMBIENTE	0,00	18.430.500,00	19.646.913,00	20.914.138,88	22.263.100,83	81.254.652,71
Ação:	1.24 - REEQUIPAMENTO DA SECRETARIA DE INFRAESTRUTURA E MEIO	0,00	20.000,00	21.320,00	22.695,14	24.158,98	88.174,12
	578 - 4.4.90.52.00	**0,00**	**20.000,00**	**21.320,00**	**22.695,14**	**24.158,98**	**88.174,12**
	501 - MSC - 1.501.0000 Recursos Próprios	0,00	20.000,00	21.320,00	22.695,14	24.158,98	88.174,12
Ação:	2.50 - PAGAMENTO DE PESSOAL DA SECRETARIA DE INFRAESTRUTURA E MEIO	0,00	14.972.500,00	15.960.685,00	16.990.149,18	18.086.013,80	66.009.347,98
	579 - 3.1.90.04.00	**0,00**	**9.635.500,00**	**10.271.443,00**	**10.933.951,07**	**11.639.190,91**	**42.480.084,98**
	501 - MSC - 1.501.0000 Recursos Próprios	0,00	9.635.500,00	10.271.443,00	10.933.951,07	11.639.190,91	42.480.084,98
	580 - 3.1.90.11.00	**0,00**	**3.000.000,00**	**3.198.000,00**	**3.404.271,00**	**3.623.846,48**	**13.226.117,48**
	501 - MSC - 1.501.0000 Recursos Próprios	0,00	3.000.000,00	3.198.000,00	3.404.271,00	3.623.846,48	13.226.117,48
	581 - 3.1.90.13.00	**0,00**	**2.000.000,00**	**2.132.000,00**	**2.269.514,00**	**2.415.897,65**	**8.817.411,65**
	501 - MSC - 1.501.0000 Recursos Próprios	0,00	2.000.000,00	2.132.000,00	2.269.514,00	2.415.897,65	8.817.411,65
	583 - 3.1.90.92.00	**0,00**	**3.000,00**	**3.198,00**	**3.404,27**	**3.623,85**	**13.226,12**
	501 - MSC - 1.501.0000 Recursos Próprios	0,00	3.000,00	3.198,00	3.404,27	3.623,85	13.226,12
	587 - 3.1.90.94.00	**0,00**	**30.000,00**	**31.980,00**	**34.042,71**	**36.238,46**	**132.261,17**
	501 - MSC - 1.501.0000 Recursos Próprios	0,00	30.000,00	31.980,00	34.042,71	36.238,46	132.261,17
	588 - 3.1.90.96.00	**0,00**	**3.000,00**	**3.198,00**	**3.404,27**	**3.623,85**	**13.226,12**
	501 - MSC - 1.501.0000 Recursos Próprios	0,00	3.000,00	3.198,00	3.404,27	3.623,85	13.226,12
	589 - 3.1.91.13.00	**0,00**	**300.000,00**	**319.800,00**	**340.427,10**	**362.384,65**	**1.322.611,75**
	501 - MSC - 1.501.0000 Recursos Próprios	0,00	300.000,00	319.800,00	340.427,10	362.384,65	1.322.611,75
	590 - 3.1.91.92.00	**0,00**	**1.000,00**	**1.066,00**	**1.134,76**	**1.207,95**	**4.408,71**

Anexo de Compatibilidade PPA e LOA

PPA 2026 - 2029 - Valores em R$

		Valor global	2026	2027	2028	2029	Total
	501 - MSC - 1.501.0000 Recursos Próprios	0,00	1.000,00	1.066,00	1.134,76	1.207,95	4.408,71
Ação:	2.116 - GESTÃO ADMINISTRATIVA DA SECRETARIA DE INFRAESTRUTURA E MEIO	0,00	3.438.000,00	3.664.908,00	3.901.294,56	4.152.928,05	15.157.130,61
	582 - 3.3.90.08.00	**0,00**	**2.000,00**	**2.132,00**	**2.269,51**	**2.415,89**	**8.817,40**
	501 - MSC - 1.501.0000 Recursos Próprios	0,00	2.000,00	2.132,00	2.269,51	2.415,89	8.817,40
	595 - 3.3.90.14.00	**0,00**	**10.000,00**	**10.660,00**	**11.347,57**	**12.079,49**	**44.087,06**
	501 - MSC - 1.501.0000 Recursos Próprios	0,00	10.000,00	10.660,00	11.347,57	12.079,49	44.087,06
	596 - 3.3.90.30.00	**0,00**	**800.000,00**	**852.800,00**	**907.805,60**	**966.359,06**	**3.526.964,66**
	501 - MSC - 1.501.0000 Recursos Próprios	0,00	800.000,00	852.800,00	907.805,60	966.359,06	3.526.964,66
	597 - 3.3.90.33.00	**0,00**	**5.000,00**	**5.330,00**	**5.673,78**	**6.039,74**	**22.043,52**
	501 - MSC - 1.501.0000 Recursos Próprios	0,00	5.000,00	5.330,00	5.673,78	6.039,74	22.043,52
	598 - 3.3.90.34.00	**0,00**	**10.000,00**	**10.660,00**	**11.347,57**	**12.079,49**	**44.087,06**
	501 - MSC - 1.501.0000 Recursos Próprios	0,00	10.000,00	10.660,00	11.347,57	12.079,49	44.087,06
	1838 - 3.3.90.35.00	**0,00**	**80.000,00**	**85.280,00**	**90.780,56**	**96.635,91**	**352.696,47**
	501 - MSC - 1.501.0000 Recursos Próprios	0,00	80.000,00	85.280,00	90.780,56	96.635,91	352.696,47
	599 - 3.3.90.36.00	**0,00**	**30.000,00**	**31.980,00**	**34.042,71**	**36.238,46**	**132.261,17**
	501 - MSC - 1.501.0000 Recursos Próprios	0,00	30.000,00	31.980,00	34.042,71	36.238,46	132.261,17
	600 - 3.3.90.39.00	**0,00**	**2.500.000,00**	**2.665.000,00**	**2.836.892,50**	**3.019.872,06**	**11.021.764,56**
	501 - MSC - 1.501.0000 Recursos Próprios	0,00	2.000.000,00	2.132.000,00	2.269.514,00	2.415.897,65	8.817.411,65
	762 - MSC - 1.720.0000 - Transferências da União Referentes ás Participações na Exploraç	0,00	500.000,00	533.000,00	567.378,50	603.974,41	2.204.352,91
	601 - 3.3.90.47.00	**0,00**	**1.000,00**	**1.066,00**	**1.134,76**	**1.207,95**	**4.408,71**
	501 - MSC - 1.501.0000 Recursos Próprios	0,00	1.000,00	1.066,00	1.134,76	1.207,95	4.408,71
Subfunção:	451 - Infra-Estrutura Urbana	0,00	3.000.000,00	3.198.000,00	3.404.271,00	3.623.846,48	13.226.117,48
Programa:	1501 - INFRAESTRUTURA URBANA E MOBILIDADE	0,00	3.000.000,00	3.198.000,00	3.404.271,00	3.623.846,48	13.226.117,48
Ação:	2.132 - MANUTENÇÃO E REPOSIÇÃO DE CALÇAMENTO E RECAPEAMENTO	0,00	3.000.000,00	3.198.000,00	3.404.271,00	3.623.846,48	13.226.117,48
	710 - 3.3.90.30.00	**0,00**	**1.500.000,00**	**1.599.000,00**	**1.702.135,50**	**1.811.923,24**	**6.613.058,74**
	501 - MSC - 1.501.0000 Recursos Próprios	0,00	1.500.000,00	1.599.000,00	1.702.135,50	1.811.923,24	6.613.058,74
	711 - 3.3.90.39.00	**0,00**	**1.500.000,00**	**1.599.000,00**	**1.702.135,50**	**1.811.923,24**	**6.613.058,74**
	501 - MSC - 1.501.0000 Recursos Próprios	0,00	1.000.000,00	1.066.000,00	1.134.757,00	1.207.948,83	4.408.705,83
	762 - MSC - 1.720.0000 - Transferências da União Referentes ás Participações na Exploraç	0,00	500.000,00	533.000,00	567.378,50	603.974,41	2.204.352,91
Subfunção:	452 - Serviços Urbanos	0,00	12.702.000,00	13.540.332,00	14.413.683,41	15.343.365,99	55.999.381,40
Programa:	1502 - GESTÃO DE CEMITÉRIOS E SERVIÇOS FUNERÁRIOS	0,00	22.000,00	23.452,00	24.964,66	26.574,88	96.991,54
Ação:	2.128 - MANUTENÇÃO DE CEMITÉRIOS PÚBLICOS MUNICIPAIS	0,00	22.000,00	23.452,00	24.964,66	26.574,88	96.991,54
	686 - 3.3.90.30.00	**0,00**	**1.000,00**	**1.066,00**	**1.134,76**	**1.207,95**	**4.408,71**
	501 - MSC - 1.501.0000 Recursos Próprios	0,00	1.000,00	1.066,00	1.134,76	1.207,95	4.408,71
	687 - 3.3.90.36.00	**0,00**	**1.000,00**	**1.066,00**	**1.134,76**	**1.207,95**	**4.408,71**

Anexo de Compatibilidade PPA e LOA

PPA 2026 - 2029 - Valores em R$

		Valor global	2026	2027	2028	2029	Total
	501 - MSC - 1.501.0000 Recursos Próprios	0,00	1.000,00	1.066,00	1.134,76	1.207,95	4.408,71
	688 - 3.3.90.39.00	**0,00**	**20.000,00**	**21.320,00**	**22.695,14**	**24.158,98**	**88.174,12**
	501 - MSC - 1.501.0000 Recursos Próprios	0,00	20.000,00	21.320,00	22.695,14	24.158,98	88.174,12
Programa:	1503 - CIDADE LIMPA - VIAS E LOGRADOUROS URBANOS	0,00	12.070.000,00	12.866.620,00	13.696.516,99	14.579.942,33	53.213.079,32
Ação:	1.63 - AQUISIÇÃO DE VEÍCULOS, MÁQUINAS E EQUIPAMENTOS DIVERSOS,	0,00	30.000,00	31.980,00	34.042,71	36.238,46	132.261,17
	694 - 4.4.90.52.00	**0,00**	**30.000,00**	**31.980,00**	**34.042,71**	**36.238,46**	**132.261,17**
	501 - MSC - 1.501.0000 Recursos Próprios	0,00	30.000,00	31.980,00	34.042,71	36.238,46	132.261,17
Ação:	2.130 - MANUTENÇÃO DA LIMPEZA URBANA E COLETA DE LIXO NO MUNICÍPIO,	0,00	12.040.000,00	12.834.640,00	13.662.474,28	14.543.703,87	53.080.818,15
	695 - 3.3.90.30.00	**0,00**	**30.000,00**	**31.980,00**	**34.042,71**	**36.238,46**	**132.261,17**
	501 - MSC - 1.501.0000 Recursos Próprios	0,00	30.000,00	31.980,00	34.042,71	36.238,46	132.261,17
	696 - 3.3.90.36.00	**0,00**	**10.000,00**	**10.660,00**	**11.347,57**	**12.079,49**	**44.087,06**
	501 - MSC - 1.501.0000 Recursos Próprios	0,00	10.000,00	10.660,00	11.347,57	12.079,49	44.087,06
	697 - 3.3.90.39.00	**0,00**	**12.000.000,00**	**12.792.000,00**	**13.617.084,00**	**14.495.385,92**	**52.904.469,92**
	501 - MSC - 1.501.0000 Recursos Próprios	0,00	12.000.000,00	12.792.000,00	13.617.084,00	14.495.385,92	52.904.469,92
Programa:	1504 - PRAÇAS, PARQUES E ÁREAS DE LAZER	0,00	610.000,00	650.260,00	692.201,76	736.848,78	2.689.310,54
Ação:	2.135 - MANUTENÇÃO DE PRAÇAS DO MUNICÍPIO (ÁREAS VERDES)	0,00	610.000,00	650.260,00	692.201,76	736.848,78	2.689.310,54
	1392 - 3.3.90.30.00	**0,00**	**600.000,00**	**639.600,00**	**680.854,20**	**724.769,30**	**2.645.223,50**
	501 - MSC - 1.501.0000 Recursos Próprios	0,00	600.000,00	639.600,00	680.854,20	724.769,30	2.645.223,50
	1393 - 3.3.90.36.00	**0,00**	**5.000,00**	**5.330,00**	**5.673,78**	**6.039,74**	**22.043,52**
	501 - MSC - 1.501.0000 Recursos Próprios	0,00	5.000,00	5.330,00	5.673,78	6.039,74	22.043,52
	1394 - 3.3.90.39.00	**0,00**	**5.000,00**	**5.330,00**	**5.673,78**	**6.039,74**	**22.043,52**
	501 - MSC - 1.501.0000 Recursos Próprios	0,00	5.000,00	5.330,00	5.673,78	6.039,74	22.043,52
Subfunção:	813 - Lazer	0,00	670.000,00	714.220,00	760.287,19	809.325,71	2.953.832,90
Programa:	1504 - PRAÇAS, PARQUES E ÁREAS DE LAZER	0,00	670.000,00	714.220,00	760.287,19	809.325,71	2.953.832,90
Ação:	1.53 - CONSTRUÇÃO, REFORMA E/OU AMPLIAÇÃO DE PRAÇAS, PARQUES	0,00	670.000,00	714.220,00	760.287,19	809.325,71	2.953.832,90
	1387 - 4.4.90.51.00	**0,00**	**670.000,00**	**714.220,00**	**760.287,19**	**809.325,71**	**2.953.832,90**
	501 - MSC - 1.501.0000 Recursos Próprios	0,00	100.000,00	106.600,00	113.475,70	120.794,88	440.870,58
	701 - MSC - 1.701.0000 Recursos de Convênios do Governo Estadual	0,00	570.000,00	607.620,00	646.811,49	688.530,83	2.512.962,32
Função:	17 - Saneamento	0,00	1.050.000,00	1.119.300,00	1.191.494,85	1.268.346,26	4.629.141,11
Subfunção:	511 - Saneamento Básico Rural	0,00	20.000,00	21.320,00	22.695,14	24.158,98	88.174,12
Programa:	1701 - INFRAESTRUTURA HÍDRICA E SANITÁRIA	0,00	20.000,00	21.320,00	22.695,14	24.158,98	88.174,12
Ação:	1.64 - EXECUÇÃO DE OBRAS DE SANEAMENTO EM VILAS DO MUNICÍPIO,	0,00	20.000,00	21.320,00	22.695,14	24.158,98	88.174,12
	698 - 4.4.90.51.00	**0,00**	**20.000,00**	**21.320,00**	**22.695,14**	**24.158,98**	**88.174,12**
	501 - MSC - 1.501.0000 Recursos Próprios	0,00	20.000,00	21.320,00	22.695,14	24.158,98	88.174,12
Subfunção:	512 - Saneamento Básico Urbano	0,00	980.000,00	1.044.680,00	1.112.061,86	1.183.789,84	4.320.531,70

Anexo de Compatibilidade PPA e LOA

PPA 2026 - 2029 - Valores em R$

		Valor global	2026	2027	2028	2029	Total
Programa:	1701 - INFRAESTRUTURA HÍDRICA E SANITÁRIA	0,00	980.000,00	1.044.680,00	1.112.061,86	1.183.789,84	4.320.531,70
Ação:	1.65 - EXECUÇÃO DE OBRAS DE SANEAMENTO URBANO, INCLUINDO MELHORIAS	0,00	50.000,00	53.300,00	56.737,85	60.397,44	220.435,29
	699 - 4.4.90.51.00	**0,00**	**50.000,00**	**53.300,00**	**56.737,85**	**60.397,44**	**220.435,29**
	501 - MSC - 1.501.0000 Recursos Próprios	0,00	50.000,00	53.300,00	56.737,85	60.397,44	220.435,29
Ação:	2.301 - MANUTENÇÃO E RFEPOSIÇÃO DE SANEAMENTO BÁSICO	0,00	930.000,00	991.380,00	1.055.324,01	1.123.392,40	4.100.096,41
	1455 - 3.3.90.30.00	**0,00**	**850.000,00**	**906.100,00**	**964.543,45**	**1.026.756,50**	**3.747.399,95**
	501 - MSC - 1.501.0000 Recursos Próprios	0,00	850.000,00	906.100,00	964.543,45	1.026.756,50	3.747.399,95
	1456 - 3.3.90.36.00	**0,00**	**30.000,00**	**31.980,00**	**34.042,71**	**36.238,46**	**132.261,17**
	501 - MSC - 1.501.0000 Recursos Próprios	0,00	30.000,00	31.980,00	34.042,71	36.238,46	132.261,17
	1457 - 3.3.90.39.00	**0,00**	**50.000,00**	**53.300,00**	**56.737,85**	**60.397,44**	**220.435,29**
	501 - MSC - 1.501.0000 Recursos Próprios	0,00	50.000,00	53.300,00	56.737,85	60.397,44	220.435,29
Subfunção:	544 - Recursos Hídricos	0,00	50.000,00	53.300,00	56.737,85	60.397,44	220.435,29
Programa:	1701 - INFRAESTRUTURA HÍDRICA E SANITÁRIA	0,00	50.000,00	53.300,00	56.737,85	60.397,44	220.435,29
Ação:	1.103 - EXECUÇÃO DE OBRAS HÍDRICAS ESTRUTURADAS DA ADUTORA DO ALTO	0,00	50.000,00	53.300,00	56.737,85	60.397,44	220.435,29
	1390 - 4.4.90.51.00	**0,00**	**50.000,00**	**53.300,00**	**56.737,85**	**60.397,44**	**220.435,29**
	501 - MSC - 1.501.0000 Recursos Próprios	0,00	50.000,00	53.300,00	56.737,85	60.397,44	220.435,29
Função:	18 - Gestão Ambiental	0,00	302.000,00	321.932,00	342.696,60	364.800,53	1.331.429,13
Subfunção:	541 - Preservação e Conservação Ambiental	0,00	140.000,00	149.240,00	158.865,97	169.112,82	617.218,79
Programa:	1801 - SANTA CRUZ - CIDADE SUSTENTÁVEL	0,00	140.000,00	149.240,00	158.865,97	169.112,82	617.218,79
Ação:	1.54 - ESTRUTURAÇÃO DAS AÇÕES DE PRESERVAÇÃO E CONSERVAÇÃO DO MEIO	0,00	50.000,00	53.300,00	56.737,85	60.397,44	220.435,29
	1395 - 4.4.90.51.00	**0,00**	**50.000,00**	**53.300,00**	**56.737,85**	**60.397,44**	**220.435,29**
	501 - MSC - 1.501.0000 Recursos Próprios	0,00	50.000,00	53.300,00	56.737,85	60.397,44	220.435,29
Ação:	1.102 - IMPLANTAÇÃO DE ECOPONTO SUSTENTÁVEL	0,00	10.000,00	10.660,00	11.347,56	12.079,48	44.087,04
	1396 - 4.4.90.51.00	**0,00**	**5.000,00**	**5.330,00**	**5.673,78**	**6.039,74**	**22.043,52**
	501 - MSC - 1.501.0000 Recursos Próprios	0,00	5.000,00	5.330,00	5.673,78	6.039,74	22.043,52
	1397 - 4.4.90.52.00	**0,00**	**5.000,00**	**5.330,00**	**5.673,78**	**6.039,74**	**22.043,52**
	501 - MSC - 1.501.0000 Recursos Próprios	0,00	5.000,00	5.330,00	5.673,78	6.039,74	22.043,52
Ação:	2.221 - AÇÕES VOLTADAS A PRESERVAÇÃO DO MEIO AMBIENTE ATRAVÉS DE	0,00	80.000,00	85.280,00	90.780,56	96.635,90	352.696,46
	1436 - 3.3.90.30.00	**0,00**	**30.000,00**	**31.980,00**	**34.042,71**	**36.238,46**	**132.261,17**
	501 - MSC - 1.501.0000 Recursos Próprios	0,00	30.000,00	31.980,00	34.042,71	36.238,46	132.261,17
	1437 - 3.3.90.36.00	**0,00**	**20.000,00**	**21.320,00**	**22.695,14**	**24.158,98**	**88.174,12**
	501 - MSC - 1.501.0000 Recursos Próprios	0,00	20.000,00	21.320,00	22.695,14	24.158,98	88.174,12
	1438 - 3.3.90.39.00	**0,00**	**30.000,00**	**31.980,00**	**34.042,71**	**36.238,46**	**132.261,17**
	501 - MSC - 1.501.0000 Recursos Próprios	0,00	30.000,00	31.980,00	34.042,71	36.238,46	132.261,17
Subfunção:	542 - Controle Ambiental	0,00	162.000,00	172.692,00	183.830,63	195.687,71	714.210,34

Anexo de Compatibilidade PPA e LOA

PPA 2026 - 2029 - Valores em R$

		Valor global	2026	2027	2028	2029	Total
Programa:	1801 - SANTA CRUZ - CIDADE SUSTENTÁVEL	0,00	116.000,00	123.656,00	131.631,81	140.122,06	511.409,87
Ação:	2.124 - MANUTENÇÃO DE AÇÕES DE PRESERVAÇÃO E CONTROLE AMBIENTAL,	0,00	116.000,00	123.656,00	131.631,81	140.122,06	511.409,87
	1398 - 3.3.90.30.00	**0,00**	**100.000,00**	**106.600,00**	**113.475,70**	**120.794,88**	**440.870,58**
	501 - MSC - 1.501.0000 Recursos Próprios	0,00	100.000,00	106.600,00	113.475,70	120.794,88	440.870,58
	1399 - 3.3.90.36.00	**0,00**	**10.000,00**	**10.660,00**	**11.347,57**	**12.079,49**	**44.087,06**
	501 - MSC - 1.501.0000 Recursos Próprios	0,00	10.000,00	10.660,00	11.347,57	12.079,49	44.087,06
	1400 - 3.3.90.39.00	**0,00**	**5.000,00**	**5.330,00**	**5.673,78**	**6.039,74**	**22.043,52**
	501 - MSC - 1.501.0000 Recursos Próprios	0,00	5.000,00	5.330,00	5.673,78	6.039,74	22.043,52
	1401 - 3.3.90.47.00	**0,00**	**1.000,00**	**1.066,00**	**1.134,76**	**1.207,95**	**4.408,71**
	501 - MSC - 1.501.0000 Recursos Próprios	0,00	1.000,00	1.066,00	1.134,76	1.207,95	4.408,71
Programa:	1802 - RESÍDUOS SÓLIDOS URBANOS	0,00	46.000,00	49.036,00	52.198,82	55.565,65	202.800,47
Ação:	1.58 - CONSTRUÇÃO, REFORMA, REPAROS, RECUPERAÇÃO E/OU AMPLIAÇÃO DE	0,00	10.000,00	10.660,00	11.347,57	12.079,49	44.087,06
	1035 - 4.4.90.51.00	**0,00**	**10.000,00**	**10.660,00**	**11.347,57**	**12.079,49**	**44.087,06**
	501 - MSC - 1.501.0000 Recursos Próprios	0,00	10.000,00	10.660,00	11.347,57	12.079,49	44.087,06
Ação:	2.126 - REALIZAÇÃO DE AÇÕES PARA MANTER ATERRO SANITÁRIO	0,00	36.000,00	38.376,00	40.851,25	43.486,16	158.713,41
	1036 - 3.3.90.30.00	**0,00**	**3.000,00**	**3.198,00**	**3.404,27**	**3.623,85**	**13.226,12**
	501 - MSC - 1.501.0000 Recursos Próprios	0,00	3.000,00	3.198,00	3.404,27	3.623,85	13.226,12
	1037 - 3.3.90.36.00	**0,00**	**3.000,00**	**3.198,00**	**3.404,27**	**3.623,85**	**13.226,12**
	501 - MSC - 1.501.0000 Recursos Próprios	0,00	3.000,00	3.198,00	3.404,27	3.623,85	13.226,12
	1038 - 3.3.90.39.00	**0,00**	**30.000,00**	**31.980,00**	**34.042,71**	**36.238,46**	**132.261,17**
	501 - MSC - 1.501.0000 Recursos Próprios	0,00	30.000,00	31.980,00	34.042,71	36.238,46	132.261,17
Função:	20 - Agricultura	0,00	820.000,00	874.120,00	930.500,74	990.518,04	3.615.138,78
Subfunção:	605 - Abastecimento	0,00	820.000,00	874.120,00	930.500,74	990.518,04	3.615.138,78
Programa:	2001 - DESENVOLVIMENTO DA AGRICULTURA SUSTENTÁVEL	0,00	820.000,00	874.120,00	930.500,74	990.518,04	3.615.138,78
Ação:	1.166 - CONSTRUÇÃO, REFORMA E/OU AMPLIAÇÃO DE MERCADOS	0,00	120.000,00	127.920,00	136.170,84	144.953,86	529.044,70
	1410 - 4.4.90.51.00	**0,00**	**120.000,00**	**127.920,00**	**136.170,84**	**144.953,86**	**529.044,70**
	501 - MSC - 1.501.0000 Recursos Próprios	0,00	20.000,00	21.320,00	22.695,14	24.158,98	88.174,12
	700 - MSC - 1.700.0000 Recursos de Convênios do Governo Federal	0,00	100.000,00	106.600,00	113.475,70	120.794,88	440.870,58
Ação:	2.220 - MANUTENÇÃO DE MERCADOS	0,00	700.000,00	746.200,00	794.329,90	845.564,18	3.086.094,08
	1411 - 3.3.90.30.00	**0,00**	**700.000,00**	**746.200,00**	**794.329,90**	**845.564,18**	**3.086.094,08**
	501 - MSC - 1.501.0000 Recursos Próprios	0,00	700.000,00	746.200,00	794.329,90	845.564,18	3.086.094,08
Função:	25 - Energia	0,00	9.619.000,00	10.253.854,00	10.915.227,58	11.619.259,76	42.407.341,34
Subfunção:	452 - Serviços Urbanos	0,00	9.619.000,00	10.253.854,00	10.915.227,58	11.619.259,76	42.407.341,34
Programa:	2501 - ILUMINA SANTA CRUZ - ILUMINAÇÃO PÚBLICA EFICIENTE	0,00	9.619.000,00	10.253.854,00	10.915.227,58	11.619.259,76	42.407.341,34
Ação:	1.62 - EXPANSÃO DA REDE DE ILUMINAÇÃO PÚBLICA, INCLUINDO AQUISIÇÃO DE	0,00	119.000,00	126.854,00	135.036,08	143.745,90	524.635,98

Anexo de Compatibilidade PPA e LOA

PPA 2026 - 2029 - Valores em R$

		Valor global	2026	2027	2028	2029	Total
	689 - 4.4.90.51.00	**0,00**	**19.000,00**	**20.254,00**	**21.560,38**	**22.951,02**	**83.765,40**
	751 - MSC - 1.751.0000 - Recursos de Contribuição para o Custeio do Serviço de Iluminaç	0,00	19.000,00	20.254,00	21.560,38	22.951,02	83.765,40
	690 - 4.4.90.52.00	**0,00**	**100.000,00**	**106.600,00**	**113.475,70**	**120.794,88**	**440.870,58**
	751 - MSC - 1.751.0000 - Recursos de Contribuição para o Custeio do Serviço de Iluminaç	0,00	100.000,00	106.600,00	113.475,70	120.794,88	440.870,58
Ação:	2.129 - MANUTENÇÃO DE AÇÕES DE MELHORIA DA ILUMINAÇÃO PÚBLICA	0,00	9.500.000,00	10.127.000,00	10.780.191,50	11.475.513,86	41.882.705,36
	691 - 3.3.90.30.00	**0,00**	**3.530.000,00**	**3.762.980,00**	**4.005.692,21**	**4.264.059,36**	**15.562.731,57**
	751 - MSC - 1.751.0000 - Recursos de Contribuição para o Custeio do Serviço de Iluminaç	0,00	3.530.000,00	3.762.980,00	4.005.692,21	4.264.059,36	15.562.731,57
	1839 - 3.3.90.35.00	**0,00**	**60.000,00**	**63.960,00**	**68.085,42**	**72.476,93**	**264.522,35**
	751 - MSC - 1.751.0000 - Recursos de Contribuição para o Custeio do Serviço de Iluminaç	0,00	60.000,00	63.960,00	68.085,42	72.476,93	264.522,35
	692 - 3.3.90.36.00	**0,00**	**10.000,00**	**10.660,00**	**11.347,57**	**12.079,49**	**44.087,06**
	751 - MSC - 1.751.0000 - Recursos de Contribuição para o Custeio do Serviço de Iluminaç	0,00	10.000,00	10.660,00	11.347,57	12.079,49	44.087,06
	693 - 3.3.90.39.00	**0,00**	**5.900.000,00**	**6.289.400,00**	**6.695.066,30**	**7.126.898,08**	**26.011.364,38**
	751 - MSC - 1.751.0000 - Recursos de Contribuição para o Custeio do Serviço de Iluminaç	0,00	5.900.000,00	6.289.400,00	6.695.066,30	7.126.898,08	26.011.364,38
Função:	26 - Transporte	0,00	30.000,00	31.980,00	34.042,71	36.238,47	132.261,18
Subfunção:	782 - Transporte Rodoviário	0,00	30.000,00	31.980,00	34.042,71	36.238,47	132.261,18
Programa:	2603 - INFRAESTRUTURA EM TRANSPORTE	0,00	30.000,00	31.980,00	34.042,71	36.238,47	132.261,18
Ação:	2.134 - MANUTENÇÃO E CONSERVAÇÃO DE ESTRADAS E VIAS DE ACESSO DO	0,00	30.000,00	31.980,00	34.042,71	36.238,47	132.261,18
	1032 - 3.3.90.30.00	**0,00**	**10.000,00**	**10.660,00**	**11.347,57**	**12.079,49**	**44.087,06**
	501 - MSC - 1.501.0000 Recursos Próprios	0,00	10.000,00	10.660,00	11.347,57	12.079,49	44.087,06
	1033 - 3.3.90.36.00	**0,00**	**10.000,00**	**10.660,00**	**11.347,57**	**12.079,49**	**44.087,06**
	501 - MSC - 1.501.0000 Recursos Próprios	0,00	10.000,00	10.660,00	11.347,57	12.079,49	44.087,06
	1034 - 3.3.90.39.00	**0,00**	**10.000,00**	**10.660,00**	**11.347,57**	**12.079,49**	**44.087,06**
	501 - MSC - 1.501.0000 Recursos Próprios	0,00	10.000,00	10.660,00	11.347,57	12.079,49	44.087,06
Unidade orçamentária:	**2011 - FUNDO DE PROTEÇÃO DE ANIMAIS DE PEQUENO PO**	**0,00**	**565.000,00**	**602.290,00**	**641.137,70**	**682.491,08**	**2.490.918,78**
Função:	4 - Administração	0,00	530.000,00	564.980,00	601.421,21	640.212,87	2.336.614,08
Subfunção:	122 - Administração Geral	0,00	530.000,00	564.980,00	601.421,21	640.212,87	2.336.614,08
Programa:	416 - GESTÃO DA SECRETARIA DE INFRAESTRUTURA E MEIO AMBIENTE	0,00	530.000,00	564.980,00	601.421,21	640.212,87	2.336.614,08
Ação:	2.133 - MANUTENÇÃO DE AÇÕES DA AME ANIMAL	0,00	530.000,00	564.980,00	601.421,21	640.212,87	2.336.614,08
	1391 - 3.3.90.30.00	**0,00**	**500.000,00**	**533.000,00**	**567.378,50**	**603.974,41**	**2.204.352,91**
	501 - MSC - 1.501.0000 Recursos Próprios	0,00	500.000,00	533.000,00	567.378,50	603.974,41	2.204.352,91
	1836 - 3.3.90.36.00	**0,00**	**30.000,00**	**31.980,00**	**34.042,71**	**36.238,46**	**132.261,17**
	501 - MSC - 1.501.0000 Recursos Próprios	0,00	30.000,00	31.980,00	34.042,71	36.238,46	132.261,17
Função:	18 - Gestão Ambiental	0,00	35.000,00	37.310,00	39.716,49	42.278,21	154.304,70
Subfunção:	542 - Controle Ambiental	0,00	35.000,00	37.310,00	39.716,49	42.278,21	154.304,70
Programa:	415 - PROTEÇÃO DE ANIMAIS DE PEQUENO PORTE	0,00	35.000,00	37.310,00	39.716,49	42.278,21	154.304,70

Anexo de Compatibilidade PPA e LOA

PPA 2026 - 2029 - Valores em R$

		Valor global	2026	2027	2028	2029	Total
Ação:	2.57 - MANUTENÇÃO DAS ATIVIDADES PARA PROTEÇÃO DE ANIMAIS DE	0,00	35.000,00	37.310,00	39.716,49	42.278,21	154.304,70
	237 - 3.3.90.30.00	**0,00**	**10.000,00**	**10.660,00**	**11.347,57**	**12.079,49**	**44.087,06**
	501 - MSC - 1.501.0000 Recursos Próprios	0,00	10.000,00	10.660,00	11.347,57	12.079,49	44.087,06
	238 - 3.3.90.36.00	**0,00**	**20.000,00**	**21.320,00**	**22.695,14**	**24.158,98**	**88.174,12**
	501 - MSC - 1.501.0000 Recursos Próprios	0,00	20.000,00	21.320,00	22.695,14	24.158,98	88.174,12
	239 - 3.3.90.39.00	**0,00**	**5.000,00**	**5.330,00**	**5.673,78**	**6.039,74**	**22.043,52**
	501 - MSC - 1.501.0000 Recursos Próprios	0,00	5.000,00	5.330,00	5.673,78	6.039,74	22.043,52
Unidade orçamentária:	**2012 - SECRETARIA MUNICIPAL DE GOVERNO**	**0,00**	**2.900.000,00**	**3.091.400,00**	**3.290.795,30**	**3.503.051,63**	**12.785.246,93**
Função:	4 - Administração	0,00	2.535.000,00	2.702.310,00	2.876.609,00	3.062.150,30	11.176.069,30
Subfunção:	122 - Administração Geral	0,00	923.000,00	983.918,00	1.047.380,71	1.114.936,78	4.069.235,49
Programa:	421 - SECRETARIA DE GOVERNO GESTÃO E ARTICULAÇÃO GOVERNAMENTAL	0,00	683.000,00	728.078,00	775.039,03	825.029,05	3.011.146,08
Ação:	1.167 - AQUISIÇÃO DE MÓVEIS, MÁQUINAS E EQUIPAMENTOS DIVERSOS	0,00	10.000,00	10.660,00	11.347,57	12.079,49	44.087,06
	1478 - 4.4.90.52.00	**0,00**	**10.000,00**	**10.660,00**	**11.347,57**	**12.079,49**	**44.087,06**
	501 - MSC - 1.501.0000 Recursos Próprios	0,00	10.000,00	10.660,00	11.347,57	12.079,49	44.087,06
Ação:	2.233 - PAGAMENTO DE PESSOAL DA SECRETARIA DE GOVERNO	0,00	571.000,00	608.686,00	647.946,25	689.738,79	2.517.371,04
	1494 - 3.1.90.04.00	**0,00**	**200.000,00**	**213.200,00**	**226.951,40**	**241.589,77**	**881.741,17**
	501 - MSC - 1.501.0000 Recursos Próprios	0,00	200.000,00	213.200,00	226.951,40	241.589,77	881.741,17
	1503 - 3.1.90.11.00	**0,00**	**300.000,00**	**319.800,00**	**340.427,10**	**362.384,65**	**1.322.611,75**
	501 - MSC - 1.501.0000 Recursos Próprios	0,00	300.000,00	319.800,00	340.427,10	362.384,65	1.322.611,75
	1534 - 3.1.90.13.00	**0,00**	**50.000,00**	**53.300,00**	**56.737,85**	**60.397,44**	**220.435,29**
	501 - MSC - 1.501.0000 Recursos Próprios	0,00	50.000,00	53.300,00	56.737,85	60.397,44	220.435,29
	1535 - 3.1.90.94.00	**0,00**	**1.000,00**	**1.066,00**	**1.134,76**	**1.207,95**	**4.408,71**
	501 - MSC - 1.501.0000 Recursos Próprios	0,00	1.000,00	1.066,00	1.134,76	1.207,95	4.408,71
	1538 - 3.1.91.13.00	**0,00**	**20.000,00**	**21.320,00**	**22.695,14**	**24.158,98**	**88.174,12**
	501 - MSC - 1.501.0000 Recursos Próprios	0,00	20.000,00	21.320,00	22.695,14	24.158,98	88.174,12
Ação:	2.234 - MANUTENÇÃO DAS AÇÕES ADMINISTRATIVAS DA SECRETARIA DE	0,00	102.000,00	108.732,00	115.745,21	123.210,77	449.687,98
	1911 - 3.3.50.43.00	**0,00**	**5.000,00**	**5.330,00**	**5.673,78**	**6.039,74**	**22.043,52**
	501 - MSC - 1.501.0000 Recursos Próprios	0,00	5.000,00	5.330,00	5.673,78	6.039,74	22.043,52
	1571 - 3.3.90.08.00	**0,00**	**1.000,00**	**1.066,00**	**1.134,76**	**1.207,95**	**4.408,71**
	501 - MSC - 1.501.0000 Recursos Próprios	0,00	1.000,00	1.066,00	1.134,76	1.207,95	4.408,71
	1575 - 3.3.90.14.00	**0,00**	**10.000,00**	**10.660,00**	**11.347,57**	**12.079,49**	**44.087,06**
	501 - MSC - 1.501.0000 Recursos Próprios	0,00	10.000,00	10.660,00	11.347,57	12.079,49	44.087,06
	1588 - 3.3.90.30.00	**0,00**	**30.000,00**	**31.980,00**	**34.042,71**	**36.238,46**	**132.261,17**
	501 - MSC - 1.501.0000 Recursos Próprios	0,00	30.000,00	31.980,00	34.042,71	36.238,46	132.261,17
	1883 - 3.3.90.33.00	**0,00**	**2.000,00**	**2.132,00**	**2.269,51**	**2.415,89**	**8.817,40**

Anexo de Compatibilidade PPA e LOA

PPA 2026 - 2029 - Valores em R$

		Valor global	2026	2027	2028	2029	Total
	501 - MSC - 1.501.0000 Recursos Próprios	0,00	2.000,00	2.132,00	2.269,51	2.415,89	8.817,40
	1891 - 3.3.90.36.00	**0,00**	**20.000,00**	**21.320,00**	**22.695,14**	**24.158,98**	**88.174,12**
	501 - MSC - 1.501.0000 Recursos Próprios	0,00	20.000,00	21.320,00	22.695,14	24.158,98	88.174,12
	1892 - 3.3.90.39.00	**0,00**	**30.000,00**	**31.980,00**	**34.042,71**	**36.238,46**	**132.261,17**
	501 - MSC - 1.501.0000 Recursos Próprios	0,00	30.000,00	31.980,00	34.042,71	36.238,46	132.261,17
	1910 - 3.3.90.47.00	**0,00**	**4.000,00**	**4.264,00**	**4.539,03**	**4.831,80**	**17.634,83**
	501 - MSC - 1.501.0000 Recursos Próprios	0,00	4.000,00	4.264,00	4.539,03	4.831,80	17.634,83
Programa:	818 - PROGRAMA CASA DA JUSTIÇA E CIDADANIA	0,00	240.000,00	255.840,00	272.341,68	289.907,73	1.058.089,41
Ação:	1.95 - AQUISIÇÃO DE MÓVEIS, MÁQUINAS E EQUIPAMENTOS DIVERSOS PARA	0,00	20.000,00	21.320,00	22.695,14	24.158,98	88.174,12
	1227 - 4.4.90.52.00	**0,00**	**20.000,00**	**21.320,00**	**22.695,14**	**24.158,98**	**88.174,12**
	501 - MSC - 1.501.0000 Recursos Próprios	0,00	20.000,00	21.320,00	22.695,14	24.158,98	88.174,12
Ação:	2.180 - MANUTENÇÃO DA CASA DA JUSTIÇA E CIDADANIA	0,00	220.000,00	234.520,00	249.646,54	265.748,75	969.915,29
	1228 - 3.1.90.04.00	**0,00**	**140.000,00**	**149.240,00**	**158.865,98**	**169.112,84**	**617.218,82**
	501 - MSC - 1.501.0000 Recursos Próprios	0,00	140.000,00	149.240,00	158.865,98	169.112,84	617.218,82
	1229 - 3.1.90.13.00	**0,00**	**30.000,00**	**31.980,00**	**34.042,71**	**36.238,46**	**132.261,17**
	501 - MSC - 1.501.0000 Recursos Próprios	0,00	30.000,00	31.980,00	34.042,71	36.238,46	132.261,17
	1230 - 3.3.90.30.00	**0,00**	**10.000,00**	**10.660,00**	**11.347,57**	**12.079,49**	**44.087,06**
	501 - MSC - 1.501.0000 Recursos Próprios	0,00	10.000,00	10.660,00	11.347,57	12.079,49	44.087,06
	1231 - 3.3.90.36.00	**0,00**	**20.000,00**	**21.320,00**	**22.695,14**	**24.158,98**	**88.174,12**
	501 - MSC - 1.501.0000 Recursos Próprios	0,00	20.000,00	21.320,00	22.695,14	24.158,98	88.174,12
	1232 - 3.3.90.39.00	**0,00**	**20.000,00**	**21.320,00**	**22.695,14**	**24.158,98**	**88.174,12**
	501 - MSC - 1.501.0000 Recursos Próprios	0,00	20.000,00	21.320,00	22.695,14	24.158,98	88.174,12
Subfunção:	131 - Comunicação Social	0,00	1.612.000,00	1.718.392,00	1.829.228,29	1.947.213,52	7.106.833,81
Programa:	402 - COMUNICAÇÃO SOCIAL E TRANSPARÊNCIA	0,00	1.612.000,00	1.718.392,00	1.829.228,29	1.947.213,52	7.106.833,81
Ação:	1.52 - AQUISIÇÃO DE EQUIPAMENTOS DIVERSOS PARA A SEC. EXECUTIVA DE	0,00	20.000,00	21.320,00	22.695,14	24.158,98	88.174,12
	660 - 4.4.90.52.00	**0,00**	**20.000,00**	**21.320,00**	**22.695,14**	**24.158,98**	**88.174,12**
	501 - MSC - 1.501.0000 Recursos Próprios	0,00	20.000,00	21.320,00	22.695,14	24.158,98	88.174,12
Ação:	2.68 - REALIZAÇÃO DE COMUNICAÇÃO SOCIAL E DIVULGAÇÃO INSTITUCIONAL	0,00	820.000,00	874.120,00	930.500,74	990.518,04	3.615.138,78
	643 - 3.3.90.30.00	**0,00**	**10.000,00**	**10.660,00**	**11.347,57**	**12.079,49**	**44.087,06**
	501 - MSC - 1.501.0000 Recursos Próprios	0,00	10.000,00	10.660,00	11.347,57	12.079,49	44.087,06
	653 - 3.3.90.36.00	**0,00**	**10.000,00**	**10.660,00**	**11.347,57**	**12.079,49**	**44.087,06**
	501 - MSC - 1.501.0000 Recursos Próprios	0,00	10.000,00	10.660,00	11.347,57	12.079,49	44.087,06
	672 - 3.3.90.39.00	**0,00**	**800.000,00**	**852.800,00**	**907.805,60**	**966.359,06**	**3.526.964,66**
	501 - MSC - 1.501.0000 Recursos Próprios	0,00	800.000,00	852.800,00	907.805,60	966.359,06	3.526.964,66
Ação:	2.122 - MANUTENÇÃO E COORDENAÇÃO GERAL DA SECRETARIA EXECUTIVA DE	0,00	772.000,00	822.952,00	876.032,41	932.536,50	3.403.520,91

Anexo de Compatibilidade PPA e LOA

PPA 2026 - 2029 - Valores em R$

		Valor global	2026	2027	2028	2029	Total
	654 - 3.3.90.14.00	**0,00**	**30.000,00**	**31.980,00**	**34.042,71**	**36.238,46**	**132.261,17**
	501 - MSC - 1.501.0000 Recursos Próprios	0,00	30.000,00	31.980,00	34.042,71	36.238,46	132.261,17
	655 - 3.3.90.30.00	**0,00**	**20.000,00**	**21.320,00**	**22.695,14**	**24.158,98**	**88.174,12**
	501 - MSC - 1.501.0000 Recursos Próprios	0,00	20.000,00	21.320,00	22.695,14	24.158,98	88.174,12
	656 - 3.3.90.33.00	**0,00**	**1.000,00**	**1.066,00**	**1.134,76**	**1.207,95**	**4.408,71**
	501 - MSC - 1.501.0000 Recursos Próprios	0,00	1.000,00	1.066,00	1.134,76	1.207,95	4.408,71
	657 - 3.3.90.35.00	**0,00**	**1.000,00**	**1.066,00**	**1.134,76**	**1.207,95**	**4.408,71**
	501 - MSC - 1.501.0000 Recursos Próprios	0,00	1.000,00	1.066,00	1.134,76	1.207,95	4.408,71
	658 - 3.3.90.36.00	**0,00**	**20.000,00**	**21.320,00**	**22.695,14**	**24.158,98**	**88.174,12**
	501 - MSC - 1.501.0000 Recursos Próprios	0,00	20.000,00	21.320,00	22.695,14	24.158,98	88.174,12
	659 - 3.3.90.39.00	**0,00**	**700.000,00**	**746.200,00**	**794.329,90**	**845.564,18**	**3.086.094,08**
	501 - MSC - 1.501.0000 Recursos Próprios	0,00	700.000,00	746.200,00	794.329,90	845.564,18	3.086.094,08
Função:	14 - Direitos da Cidadania	0,00	365.000,00	389.090,00	414.186,30	440.901,33	1.609.177,63
Subfunção:	422 - Direitos Individuais, Coletivos e Difusos	0,00	365.000,00	389.090,00	414.186,30	440.901,33	1.609.177,63
Programa:	1401 - PROGRAMA DEBUTANTES DE SUCESSO " VALORIZAÇÃO E OPORTUNIDADE	0,00	165.000,00	175.890,00	187.234,90	199.311,56	727.436,46
Ação:	2.357 - MANUTENÇÃO DO EVENTO DEBUTANTES DE SUCESSO	0,00	165.000,00	175.890,00	187.234,90	199.311,56	727.436,46
	1903 - 3.3.90.30.00	**0,00**	**20.000,00**	**21.320,00**	**22.695,14**	**24.158,98**	**88.174,12**
	501 - MSC - 1.501.0000 Recursos Próprios	0,00	20.000,00	21.320,00	22.695,14	24.158,98	88.174,12
	1913 - 3.3.90.36.00	**0,00**	**25.000,00**	**26.650,00**	**28.368,92**	**30.198,72**	**110.217,64**
	501 - MSC - 1.501.0000 Recursos Próprios	0,00	25.000,00	26.650,00	28.368,92	30.198,72	110.217,64
	1914 - 3.3.90.39.00	**0,00**	**120.000,00**	**127.920,00**	**136.170,84**	**144.953,86**	**529.044,70**
	501 - MSC - 1.501.0000 Recursos Próprios	0,00	120.000,00	127.920,00	136.170,84	144.953,86	529.044,70
Programa:	1402 - PROGRAMA CASAMENTO COMUNITÁRIO " LAÇOS DA CIDADANIA"	0,00	200.000,00	213.200,00	226.951,40	241.589,77	881.741,17
Ação:	2.361 - MANUTENÇÃO DO EVENTO CASAMENTO COMUNITÁRIO	0,00	200.000,00	213.200,00	226.951,40	241.589,77	881.741,17
	1915 - 3.3.90.30.00	**0,00**	**20.000,00**	**21.320,00**	**22.695,14**	**24.158,98**	**88.174,12**
	501 - MSC - 1.501.0000 Recursos Próprios	0,00	20.000,00	21.320,00	22.695,14	24.158,98	88.174,12
	1917 - 3.3.90.36.00	**0,00**	**10.000,00**	**10.660,00**	**11.347,57**	**12.079,49**	**44.087,06**
	501 - MSC - 1.501.0000 Recursos Próprios	0,00	10.000,00	10.660,00	11.347,57	12.079,49	44.087,06
	1918 - 3.3.90.39.00	**0,00**	**170.000,00**	**181.220,00**	**192.908,69**	**205.351,30**	**749.479,99**
	501 - MSC - 1.501.0000 Recursos Próprios	0,00	170.000,00	181.220,00	192.908,69	205.351,30	749.479,99
Unidade orçamentária:	**2013 - SECRETARIA MUNICIPAL DE ESPORTES, JUVENTUDE**	**0,00**	**2.056.000,00**	**2.191.696,00**	**2.333.060,35**	**2.483.542,77**	**9.064.299,12**
Função:	14 - Direitos da Cidadania	0,00	128.000,00	136.448,00	145.248,89	154.617,45	564.314,34
Subfunção:	122 - Administração Geral	0,00	128.000,00	136.448,00	145.248,89	154.617,45	564.314,34
Programa:	419 - COORDENADORIA MUNICIPAL DA JUVENTUDE	0,00	128.000,00	136.448,00	145.248,89	154.617,45	564.314,34
Ação:	2.115 - MANUTENÇÃO DA COORDENADORIA DA JUVENTUDE	0,00	128.000,00	136.448,00	145.248,89	154.617,45	564.314,34

Anexo de Compatibilidade PPA e LOA

PPA 2026 - 2029 - Valores em R$

		Valor global	2026	2027	2028	2029	Total
	1163 - 3.1.90.04.00	**0,00**	**20.000,00**	**21.320,00**	**22.695,14**	**24.158,98**	**88.174,12**
	501 - MSC - 1.501.0000 Recursos Próprios	0,00	20.000,00	21.320,00	22.695,14	24.158,98	88.174,12
	1164 - 3.1.90.11.00	**0,00**	**20.000,00**	**21.320,00**	**22.695,14**	**24.158,98**	**88.174,12**
	501 - MSC - 1.501.0000 Recursos Próprios	0,00	20.000,00	21.320,00	22.695,14	24.158,98	88.174,12
	1165 - 3.1.90.13.00	**0,00**	**10.000,00**	**10.660,00**	**11.347,57**	**12.079,49**	**44.087,06**
	501 - MSC - 1.501.0000 Recursos Próprios	0,00	10.000,00	10.660,00	11.347,57	12.079,49	44.087,06
	1166 - 3.1.91.13.00	**0,00**	**5.000,00**	**5.330,00**	**5.673,78**	**6.039,74**	**22.043,52**
	501 - MSC - 1.501.0000 Recursos Próprios	0,00	5.000,00	5.330,00	5.673,78	6.039,74	22.043,52
	1167 - 3.3.90.14.00	**0,00**	**2.000,00**	**2.132,00**	**2.269,51**	**2.415,89**	**8.817,40**
	501 - MSC - 1.501.0000 Recursos Próprios	0,00	2.000,00	2.132,00	2.269,51	2.415,89	8.817,40
	1168 - 3.3.90.30.00	**0,00**	**20.000,00**	**21.320,00**	**22.695,14**	**24.158,98**	**88.174,12**
	501 - MSC - 1.501.0000 Recursos Próprios	0,00	20.000,00	21.320,00	22.695,14	24.158,98	88.174,12
	1169 - 3.3.90.36.00	**0,00**	**30.000,00**	**31.980,00**	**34.042,71**	**36.238,46**	**132.261,17**
	501 - MSC - 1.501.0000 Recursos Próprios	0,00	30.000,00	31.980,00	34.042,71	36.238,46	132.261,17
	1170 - 3.3.90.39.00	**0,00**	**20.000,00**	**21.320,00**	**22.695,14**	**24.158,98**	**88.174,12**
	501 - MSC - 1.501.0000 Recursos Próprios	0,00	20.000,00	21.320,00	22.695,14	24.158,98	88.174,12
	1184 - 3.3.90.47.00	**0,00**	**1.000,00**	**1.066,00**	**1.134,76**	**1.207,95**	**4.408,71**
	501 - MSC - 1.501.0000 Recursos Próprios	0,00	1.000,00	1.066,00	1.134,76	1.207,95	4.408,71
Função:	27 - Desporto e Lazer	0,00	1.928.000,00	2.055.248,00	2.187.811,46	2.328.925,32	8.499.984,78
Subfunção:	122 - Administração Geral	0,00	843.000,00	898.638,00	956.600,14	1.018.300,85	3.716.538,99
Programa:	2701 - GESTÃO DA SECRETARIA MUNICIPAL DE ESPORTES, JUVENTUDE E LAZER	0,00	843.000,00	898.638,00	956.600,14	1.018.300,85	3.716.538,99
Ação:	1.30 - AQUISIÇÃO DE EQUIPAMENTOS DIVERSOS PARA A SECRETARIA DE	0,00	5.000,00	5.330,00	5.673,78	6.039,74	22.043,52
	1420 - 4.4.90.52.00	**0,00**	**5.000,00**	**5.330,00**	**5.673,78**	**6.039,74**	**22.043,52**
	501 - MSC - 1.501.0000 Recursos Próprios	0,00	5.000,00	5.330,00	5.673,78	6.039,74	22.043,52
Ação:	2.73 - MANUTENÇÃO DAS ATIVIDADES DA SECRETARIA MUNICIPAL DE	0,00	838.000,00	893.308,00	950.926,36	1.012.261,11	3.694.495,47
	1447 - 3.1.90.04.00	**0,00**	**200.000,00**	**213.200,00**	**226.951,40**	**241.589,77**	**881.741,17**
	501 - MSC - 1.501.0000 Recursos Próprios	0,00	200.000,00	213.200,00	226.951,40	241.589,77	881.741,17
	1448 - 3.1.90.11.00	**0,00**	**400.000,00**	**426.400,00**	**453.902,80**	**483.179,53**	**1.763.482,33**
	501 - MSC - 1.501.0000 Recursos Próprios	0,00	400.000,00	426.400,00	453.902,80	483.179,53	1.763.482,33
	1449 - 3.1.90.13.00	**0,00**	**60.000,00**	**63.960,00**	**68.085,42**	**72.476,93**	**264.522,35**
	501 - MSC - 1.501.0000 Recursos Próprios	0,00	60.000,00	63.960,00	68.085,42	72.476,93	264.522,35
	1450 - 3.1.91.13.00	**0,00**	**60.000,00**	**63.960,00**	**68.085,42**	**72.476,93**	**264.522,35**
	501 - MSC - 1.501.0000 Recursos Próprios	0,00	60.000,00	63.960,00	68.085,42	72.476,93	264.522,35
	1451 - 3.3.90.14.00	**0,00**	**2.000,00**	**2.132,00**	**2.269,51**	**2.415,89**	**8.817,40**
	501 - MSC - 1.501.0000 Recursos Próprios	0,00	2.000,00	2.132,00	2.269,51	2.415,89	8.817,40

Anexo de Compatibilidade PPA e LOA

PPA 2026 - 2029 - Valores em R$

		Valor global	2026	2027	2028	2029	Total
	1421 - 3.3.90.30.00	**0,00**	**100.000,00**	**106.600,00**	**113.475,70**	**120.794,88**	**440.870,58**
	501 - MSC - 1.501.0000 Recursos Próprios	0,00	100.000,00	106.600,00	113.475,70	120.794,88	440.870,58
	1422 - 3.3.90.36.00	**0,00**	**10.000,00**	**10.660,00**	**11.347,57**	**12.079,49**	**44.087,06**
	501 - MSC - 1.501.0000 Recursos Próprios	0,00	10.000,00	10.660,00	11.347,57	12.079,49	44.087,06
	1424 - 3.3.90.47.00	**0,00**	**6.000,00**	**6.396,00**	**6.808,54**	**7.247,69**	**26.452,23**
	501 - MSC - 1.501.0000 Recursos Próprios	0,00	6.000,00	6.396,00	6.808,54	7.247,69	26.452,23
Subfunção:	812 - Desporto Comunitário	0,00	1.055.000,00	1.124.630,00	1.197.168,62	1.274.386,01	4.651.184,63
Programa:	2702 - DESENVOLVIMENTO DE AÇÕES DO DESPORTO E LAZER	0,00	1.045.000,00	1.113.970,00	1.185.821,06	1.262.306,54	4.607.097,60
Ação:	2.74 - APOIAR OS EVENTOS ESPORTIVOS DO MUNICÍPIO, INCENTIVANDO A	0,00	845.000,00	900.770,00	958.869,66	1.020.716,77	3.725.356,43
	1454 - 3.3.50.43.00	**0,00**	**5.000,00**	**5.330,00**	**5.673,78**	**6.039,74**	**22.043,52**
	501 - MSC - 1.501.0000 Recursos Próprios	0,00	5.000,00	5.330,00	5.673,78	6.039,74	22.043,52
	1425 - 3.3.90.30.00	**0,00**	**10.000,00**	**10.660,00**	**11.347,57**	**12.079,49**	**44.087,06**
	501 - MSC - 1.501.0000 Recursos Próprios	0,00	10.000,00	10.660,00	11.347,57	12.079,49	44.087,06
	1426 - 3.3.90.31.00	**0,00**	**10.000,00**	**10.660,00**	**11.347,57**	**12.079,49**	**44.087,06**
	501 - MSC - 1.501.0000 Recursos Próprios	0,00	10.000,00	10.660,00	11.347,57	12.079,49	44.087,06
	1427 - 3.3.90.32.00	**0,00**	**10.000,00**	**10.660,00**	**11.347,57**	**12.079,49**	**44.087,06**
	501 - MSC - 1.501.0000 Recursos Próprios	0,00	10.000,00	10.660,00	11.347,57	12.079,49	44.087,06
	1428 - 3.3.90.36.00	**0,00**	**10.000,00**	**10.660,00**	**11.347,57**	**12.079,49**	**44.087,06**
	501 - MSC - 1.501.0000 Recursos Próprios	0,00	10.000,00	10.660,00	11.347,57	12.079,49	44.087,06
	1429 - 3.3.90.39.00	**0,00**	**200.000,00**	**213.200,00**	**226.951,40**	**241.589,77**	**881.741,17**
	501 - MSC - 1.501.0000 Recursos Próprios	0,00	200.000,00	213.200,00	226.951,40	241.589,77	881.741,17
	1430 - 3.3.90.41.00	**0,00**	**600.000,00**	**639.600,00**	**680.854,20**	**724.769,30**	**2.645.223,50**
	501 - MSC - 1.501.0000 Recursos Próprios	0,00	600.000,00	639.600,00	680.854,20	724.769,30	2.645.223,50
Ação:	2.187 - AÇÕES DE INCENTIVO AOS ATLETAS ATRAVÉS DE CONCESSÃO DE BOLSA	0,00	200.000,00	213.200,00	226.951,40	241.589,77	881.741,17
	1435 - 3.3.90.48.00	**0,00**	**200.000,00**	**213.200,00**	**226.951,40**	**241.589,77**	**881.741,17**
	501 - MSC - 1.501.0000 Recursos Próprios	0,00	200.000,00	213.200,00	226.951,40	241.589,77	881.741,17
Programa:	2703 - PROGRAMA CAMINHOS DO ESPORTE	0,00	10.000,00	10.660,00	11.347,56	12.079,47	44.087,03
Ação:	2.151 - MANUTENÇÃO DE AÇÕES VOLTADAS AO ESPORTE NO MUNICÍPIO	0,00	10.000,00	10.660,00	11.347,56	12.079,47	44.087,03
	1458 - 3.3.90.30.00	**0,00**	**2.000,00**	**2.132,00**	**2.269,51**	**2.415,89**	**8.817,40**
	501 - MSC - 1.501.0000 Recursos Próprios	0,00	2.000,00	2.132,00	2.269,51	2.415,89	8.817,40
	1459 - 3.3.90.36.00	**0,00**	**2.000,00**	**2.132,00**	**2.269,51**	**2.415,89**	**8.817,40**
	501 - MSC - 1.501.0000 Recursos Próprios	0,00	2.000,00	2.132,00	2.269,51	2.415,89	8.817,40
	1460 - 3.3.90.39.00	**0,00**	**6.000,00**	**6.396,00**	**6.808,54**	**7.247,69**	**26.452,23**
	501 - MSC - 1.501.0000 Recursos Próprios	0,00	6.000,00	6.396,00	6.808,54	7.247,69	26.452,23
Subfunção:	813 - Lazer	0,00	30.000,00	31.980,00	34.042,70	36.238,46	132.261,16

Anexo de Compatibilidade PPA e LOA

PPA 2026 - 2029 - Valores em R$

		Valor global	2026	2027	2028	2029	Total
Programa:	2702 - DESENVOLVIMENTO DE AÇÕES DO DESPORTO E LAZER	0,00	30.000,00	31.980,00	34.042,70	36.238,46	132.261,16
Ação:	2.75 - REALIZAÇÃO DE ATIVIDADES VINCULADAS AO LAZER NO MUNICÍPIO E	0,00	30.000,00	31.980,00	34.042,70	36.238,46	132.261,16
	1431 - 3.3.90.30.00	**0,00**	**10.000,00**	**10.660,00**	**11.347,57**	**12.079,49**	**44.087,06**
	501 - MSC - 1.501.0000 Recursos Próprios	0,00	10.000,00	10.660,00	11.347,57	12.079,49	44.087,06
	1432 - 3.3.90.31.00	**0,00**	**5.000,00**	**5.330,00**	**5.673,78**	**6.039,74**	**22.043,52**
	501 - MSC - 1.501.0000 Recursos Próprios	0,00	5.000,00	5.330,00	5.673,78	6.039,74	22.043,52
	1433 - 3.3.90.36.00	**0,00**	**5.000,00**	**5.330,00**	**5.673,78**	**6.039,74**	**22.043,52**
	501 - MSC - 1.501.0000 Recursos Próprios	0,00	5.000,00	5.330,00	5.673,78	6.039,74	22.043,52
	1434 - 3.3.90.39.00	**0,00**	**10.000,00**	**10.660,00**	**11.347,57**	**12.079,49**	**44.087,06**
	501 - MSC - 1.501.0000 Recursos Próprios	0,00	10.000,00	10.660,00	11.347,57	12.079,49	44.087,06
Unidade orçamentária:	**2014 - SECRETARIA DE DESENVOLVIMENTO SOCIAL E DA**	**0,00**	**7.071.000,00**	**7.537.686,00**	**8.023.866,73**	**8.541.406,07**	**31.173.958,80**
Função:	4 - Administração	0,00	4.173.000,00	4.448.418,00	4.735.340,96	5.040.770,45	18.397.529,41
Subfunção:	122 - Administração Geral	0,00	4.173.000,00	4.448.418,00	4.735.340,96	5.040.770,45	18.397.529,41
Programa:	414 - GESTÃO DE DESENVOLVIMENTO SOCIAL	0,00	4.173.000,00	4.448.418,00	4.735.340,96	5.040.770,45	18.397.529,41
Ação:	1.16 - AQUISIÇÃO DE MÓVEIS, MÁQUINAS E EQUIPAMENTOS DIVERSOS	0,00	30.000,00	31.980,00	34.042,71	36.238,46	132.261,17
	1139 - 4.4.90.52.00	**0,00**	**30.000,00**	**31.980,00**	**34.042,71**	**36.238,46**	**132.261,17**
	501 - MSC - 1.501.0000 Recursos Próprios	0,00	30.000,00	31.980,00	34.042,71	36.238,46	132.261,17
Ação:	2.25 - MANUTENÇÃO DE CASA DE APOIO	0,00	500.000,00	533.000,00	567.378,50	603.974,41	2.204.352,91
	1222 - 3.1.90.04.00	**0,00**	**250.000,00**	**266.500,00**	**283.689,25**	**301.987,21**	**1.102.176,46**
	501 - MSC - 1.501.0000 Recursos Próprios	0,00	250.000,00	266.500,00	283.689,25	301.987,21	1.102.176,46
	1223 - 3.1.90.13.00	**0,00**	**50.000,00**	**53.300,00**	**56.737,85**	**60.397,44**	**220.435,29**
	501 - MSC - 1.501.0000 Recursos Próprios	0,00	50.000,00	53.300,00	56.737,85	60.397,44	220.435,29
	1224 - 3.3.90.30.00	**0,00**	**100.000,00**	**106.600,00**	**113.475,70**	**120.794,88**	**440.870,58**
	501 - MSC - 1.501.0000 Recursos Próprios	0,00	100.000,00	106.600,00	113.475,70	120.794,88	440.870,58
	1225 - 3.3.90.36.00	**0,00**	**50.000,00**	**53.300,00**	**56.737,85**	**60.397,44**	**220.435,29**
	501 - MSC - 1.501.0000 Recursos Próprios	0,00	50.000,00	53.300,00	56.737,85	60.397,44	220.435,29
	1226 - 3.3.90.39.00	**0,00**	**50.000,00**	**53.300,00**	**56.737,85**	**60.397,44**	**220.435,29**
	501 - MSC - 1.501.0000 Recursos Próprios	0,00	50.000,00	53.300,00	56.737,85	60.397,44	220.435,29
Ação:	2.42 - GESTÃO DA SECRETARIA DE DESENVOLVIMENTO SOCIAL E DA MULHER	0,00	3.639.000,00	3.879.174,00	4.129.380,72	4.395.725,78	16.043.280,50
	1142 - 3.1.90.04.00	**0,00**	**1.000.000,00**	**1.066.000,00**	**1.134.757,00**	**1.207.948,83**	**4.408.705,83**
	501 - MSC - 1.501.0000 Recursos Próprios	0,00	1.000.000,00	1.066.000,00	1.134.757,00	1.207.948,83	4.408.705,83
	1143 - 3.1.90.11.00	**0,00**	**1.000.000,00**	**1.066.000,00**	**1.134.757,00**	**1.207.948,83**	**4.408.705,83**
	501 - MSC - 1.501.0000 Recursos Próprios	0,00	1.000.000,00	1.066.000,00	1.134.757,00	1.207.948,83	4.408.705,83
	1144 - 3.1.90.13.00	**0,00**	**250.000,00**	**266.500,00**	**283.689,25**	**301.987,21**	**1.102.176,46**
	501 - MSC - 1.501.0000 Recursos Próprios	0,00	250.000,00	266.500,00	283.689,25	301.987,21	1.102.176,46

Anexo de Compatibilidade PPA e LOA

PPA 2026 - 2029 - Valores em R$

		Valor global	2026	2027	2028	2029	Total
	1145 - 3.1.90.94.00	**0,00**	**1.000,00**	**1.066,00**	**1.134,76**	**1.207,95**	**4.408,71**
	501 - MSC - 1.501.0000 Recursos Próprios	0,00	1.000,00	1.066,00	1.134,76	1.207,95	4.408,71
	1146 - 3.1.91.13.00	**0,00**	**100.000,00**	**106.600,00**	**113.475,70**	**120.794,88**	**440.870,58**
	501 - MSC - 1.501.0000 Recursos Próprios	0,00	100.000,00	106.600,00	113.475,70	120.794,88	440.870,58
	1147 - 3.3.90.08.00	**0,00**	**3.000,00**	**3.198,00**	**3.404,27**	**3.623,85**	**13.226,12**
	501 - MSC - 1.501.0000 Recursos Próprios	0,00	3.000,00	3.198,00	3.404,27	3.623,85	13.226,12
	1148 - 3.3.90.14.00	**0,00**	**30.000,00**	**31.980,00**	**34.042,71**	**36.238,46**	**132.261,17**
	501 - MSC - 1.501.0000 Recursos Próprios	0,00	30.000,00	31.980,00	34.042,71	36.238,46	132.261,17
	1149 - 3.3.90.30.00	**0,00**	**300.000,00**	**319.800,00**	**340.427,10**	**362.384,65**	**1.322.611,75**
	501 - MSC - 1.501.0000 Recursos Próprios	0,00	300.000,00	319.800,00	340.427,10	362.384,65	1.322.611,75
	1150 - 3.3.90.33.00	**0,00**	**5.000,00**	**5.330,00**	**5.673,78**	**6.039,74**	**22.043,52**
	501 - MSC - 1.501.0000 Recursos Próprios	0,00	5.000,00	5.330,00	5.673,78	6.039,74	22.043,52
	1151 - 3.3.90.36.00	**0,00**	**150.000,00**	**159.900,00**	**170.213,55**	**181.192,32**	**661.305,87**
	501 - MSC - 1.501.0000 Recursos Próprios	0,00	150.000,00	159.900,00	170.213,55	181.192,32	661.305,87
	1152 - 3.3.90.39.00	**0,00**	**750.000,00**	**799.500,00**	**851.067,75**	**905.961,62**	**3.306.529,37**
	501 - MSC - 1.501.0000 Recursos Próprios	0,00	750.000,00	799.500,00	851.067,75	905.961,62	3.306.529,37
	1153 - 3.3.90.47.00	**0,00**	**50.000,00**	**53.300,00**	**56.737,85**	**60.397,44**	**220.435,29**
	501 - MSC - 1.501.0000 Recursos Próprios	0,00	50.000,00	53.300,00	56.737,85	60.397,44	220.435,29
Ação:	2.172 - CONCESSÃO DE APOIO FINANCEIRO AO PROJETO SOCIAL "SABÃO	0,00	4.000,00	4.264,00	4.539,03	4.831,80	17.634,83
	1843 - 3.3.90.41.00	**0,00**	**4.000,00**	**4.264,00**	**4.539,03**	**4.831,80**	**17.634,83**
	501 - MSC - 1.501.0000 Recursos Próprios	0,00	4.000,00	4.264,00	4.539,03	4.831,80	17.634,83
Função:	8 - Assistência Social	0,00	1.877.000,00	2.000.882,00	2.129.938,88	2.267.319,90	8.275.140,78
Subfunção:	243 - Assistência à Criança e ao Adolescente	0,00	1.341.000,00	1.429.506,00	1.521.709,14	1.619.859,36	5.912.074,50
Programa:	819 - CONSELHO TUTELAR	0,00	1.341.000,00	1.429.506,00	1.521.709,14	1.619.859,36	5.912.074,50
Ação:	1.9 - AQUISIÇÃO DE MÓVEIS, MÁQUINAS E EQUIPAMENTOS DIVERSOS PARA O	0,00	50.000,00	53.300,00	56.737,85	60.397,44	220.435,29
	1210 - 4.4.90.52.00	**0,00**	**50.000,00**	**53.300,00**	**56.737,85**	**60.397,44**	**220.435,29**
	501 - MSC - 1.501.0000 Recursos Próprios	0,00	50.000,00	53.300,00	56.737,85	60.397,44	220.435,29
Ação:	2.21 - MANUTENÇÃO DAS ATIVIDADES DO CONSELHO TUTELAR, INCLUINDO	0,00	1.291.000,00	1.376.206,00	1.464.971,29	1.559.461,92	5.691.639,21
	1211 - 3.1.90.04.00	**0,00**	**250.000,00**	**266.500,00**	**283.689,25**	**301.987,21**	**1.102.176,46**
	501 - MSC - 1.501.0000 Recursos Próprios	0,00	250.000,00	266.500,00	283.689,25	301.987,21	1.102.176,46
	1212 - 3.1.90.11.00	**0,00**	**700.000,00**	**746.200,00**	**794.329,90**	**845.564,18**	**3.086.094,08**
	501 - MSC - 1.501.0000 Recursos Próprios	0,00	700.000,00	746.200,00	794.329,90	845.564,18	3.086.094,08
	1213 - 3.1.90.13.00	**0,00**	**150.000,00**	**159.900,00**	**170.213,55**	**181.192,32**	**661.305,87**
	501 - MSC - 1.501.0000 Recursos Próprios	0,00	150.000,00	159.900,00	170.213,55	181.192,32	661.305,87
	1214 - 3.1.91.13.00	**0,00**	**50.000,00**	**53.300,00**	**56.737,85**	**60.397,44**	**220.435,29**

Anexo de Compatibilidade PPA e LOA

PPA 2026 - 2029 - Valores em R$

		Valor global	2026	2027	2028	2029	Total
	501 - MSC - 1.501.0000 Recursos Próprios	0,00	50.000,00	53.300,00	56.737,85	60.397,44	220.435,29
	1215 - 3.3.90.14.00	**0,00**	**35.000,00**	**37.310,00**	**39.716,50**	**42.278,21**	**154.304,71**
	501 - MSC - 1.501.0000 Recursos Próprios	0,00	35.000,00	37.310,00	39.716,50	42.278,21	154.304,71
	1216 - 3.3.90.30.00	**0,00**	**30.000,00**	**31.980,00**	**34.042,71**	**36.238,46**	**132.261,17**
	501 - MSC - 1.501.0000 Recursos Próprios	0,00	30.000,00	31.980,00	34.042,71	36.238,46	132.261,17
	1217 - 3.3.90.33.00	**0,00**	**10.000,00**	**10.660,00**	**11.347,57**	**12.079,49**	**44.087,06**
	501 - MSC - 1.501.0000 Recursos Próprios	0,00	10.000,00	10.660,00	11.347,57	12.079,49	44.087,06
	1218 - 3.3.90.36.00	**0,00**	**30.000,00**	**31.980,00**	**34.042,71**	**36.238,46**	**132.261,17**
	501 - MSC - 1.501.0000 Recursos Próprios	0,00	30.000,00	31.980,00	34.042,71	36.238,46	132.261,17
	1219 - 3.3.90.39.00	**0,00**	**30.000,00**	**31.980,00**	**34.042,71**	**36.238,46**	**132.261,17**
	501 - MSC - 1.501.0000 Recursos Próprios	0,00	30.000,00	31.980,00	34.042,71	36.238,46	132.261,17
	1220 - 3.3.90.47.00	**0,00**	**6.000,00**	**6.396,00**	**6.808,54**	**7.247,69**	**26.452,23**
	501 - MSC - 1.501.0000 Recursos Próprios	0,00	6.000,00	6.396,00	6.808,54	7.247,69	26.452,23
Subfunção:	306 - Alimentação e Nutrição	0,00	536.000,00	571.376,00	608.229,74	647.460,54	2.363.066,28
Programa:	821 - PROGRAMA PADARIA SOCIAL	0,00	536.000,00	571.376,00	608.229,74	647.460,54	2.363.066,28
Ação:	1.268 - ESTRUTURAÇÃO DO PROGRAMA PADARIA SOCIAL	0,00	53.000,00	56.498,00	60.142,12	64.021,28	233.661,40
	1919 - 4.4.90.51.00	**0,00**	**2.000,00**	**2.132,00**	**2.269,51**	**2.415,89**	**8.817,40**
	501 - MSC - 1.501.0000 Recursos Próprios	0,00	2.000,00	2.132,00	2.269,51	2.415,89	8.817,40
	1921 - 4.4.90.52.00	**0,00**	**50.000,00**	**53.300,00**	**56.737,85**	**60.397,44**	**220.435,29**
	501 - MSC - 1.501.0000 Recursos Próprios	0,00	50.000,00	53.300,00	56.737,85	60.397,44	220.435,29
	1922 - 4.4.90.92.00	**0,00**	**1.000,00**	**1.066,00**	**1.134,76**	**1.207,95**	**4.408,71**
	501 - MSC - 1.501.0000 Recursos Próprios	0,00	1.000,00	1.066,00	1.134,76	1.207,95	4.408,71
Ação:	2.366 - MANUTENÇÃO DAS AÇÕES DO PROGRAMA PADARIA SOCIAL	0,00	483.000,00	514.878,00	548.087,62	583.439,26	2.129.404,88
	1923 - 3.1.90.04.00	**0,00**	**200.000,00**	**213.200,00**	**226.951,40**	**241.589,77**	**881.741,17**
	501 - MSC - 1.501.0000 Recursos Próprios	0,00	200.000,00	213.200,00	226.951,40	241.589,77	881.741,17
	1924 - 3.1.90.11.00	**0,00**	**20.000,00**	**21.320,00**	**22.695,14**	**24.158,98**	**88.174,12**
	501 - MSC - 1.501.0000 Recursos Próprios	0,00	20.000,00	21.320,00	22.695,14	24.158,98	88.174,12
	1925 - 3.1.90.13.00	**0,00**	**40.000,00**	**42.640,00**	**45.390,28**	**48.317,95**	**176.348,23**
	501 - MSC - 1.501.0000 Recursos Próprios	0,00	40.000,00	42.640,00	45.390,28	48.317,95	176.348,23
	1942 - 3.1.90.94.00	**0,00**	**1.000,00**	**1.066,00**	**1.134,76**	**1.207,95**	**4.408,71**
	501 - MSC - 1.501.0000 Recursos Próprios	0,00	1.000,00	1.066,00	1.134,76	1.207,95	4.408,71
	1943 - 3.1.90.96.00	**0,00**	**1.000,00**	**1.066,00**	**1.134,76**	**1.207,95**	**4.408,71**
	501 - MSC - 1.501.0000 Recursos Próprios	0,00	1.000,00	1.066,00	1.134,76	1.207,95	4.408,71
	1944 - 3.1.91.13.00	**0,00**	**5.000,00**	**5.330,00**	**5.673,78**	**6.039,74**	**22.043,52**
	501 - MSC - 1.501.0000 Recursos Próprios	0,00	5.000,00	5.330,00	5.673,78	6.039,74	22.043,52

Anexo de Compatibilidade PPA e LOA

PPA 2026 - 2029 - Valores em R$

		Valor global	2026	2027	2028	2029	Total
	1945 - 3.3.90.14.00	**0,00**	**2.000,00**	**2.132,00**	**2.269,51**	**2.415,89**	**8.817,40**
	501 - MSC - 1.501.0000 Recursos Próprios	0,00	2.000,00	2.132,00	2.269,51	2.415,89	8.817,40
	1958 - 3.3.90.30.00	**0,00**	**100.000,00**	**106.600,00**	**113.475,70**	**120.794,88**	**440.870,58**
	501 - MSC - 1.501.0000 Recursos Próprios	0,00	100.000,00	106.600,00	113.475,70	120.794,88	440.870,58
	1959 - 3.3.90.33.00	**0,00**	**2.000,00**	**2.132,00**	**2.269,51**	**2.415,89**	**8.817,40**
	501 - MSC - 1.501.0000 Recursos Próprios	0,00	2.000,00	2.132,00	2.269,51	2.415,89	8.817,40
	1960 - 3.3.90.36.00	**0,00**	**50.000,00**	**53.300,00**	**56.737,85**	**60.397,44**	**220.435,29**
	501 - MSC - 1.501.0000 Recursos Próprios	0,00	50.000,00	53.300,00	56.737,85	60.397,44	220.435,29
	1961 - 3.3.90.39.00	**0,00**	**50.000,00**	**53.300,00**	**56.737,85**	**60.397,44**	**220.435,29**
	501 - MSC - 1.501.0000 Recursos Próprios	0,00	50.000,00	53.300,00	56.737,85	60.397,44	220.435,29
	1966 - 3.3.90.40.00	**0,00**	**5.000,00**	**5.330,00**	**5.673,78**	**6.039,74**	**22.043,52**
	501 - MSC - 1.501.0000 Recursos Próprios	0,00	5.000,00	5.330,00	5.673,78	6.039,74	22.043,52
	1979 - 3.3.90.47.00	**0,00**	**5.000,00**	**5.330,00**	**5.673,78**	**6.039,74**	**22.043,52**
	501 - MSC - 1.501.0000 Recursos Próprios	0,00	5.000,00	5.330,00	5.673,78	6.039,74	22.043,52
	1986 - 3.3.90.92.00	**0,00**	**1.000,00**	**1.066,00**	**1.134,76**	**1.207,95**	**4.408,71**
	501 - MSC - 1.501.0000 Recursos Próprios	0,00	1.000,00	1.066,00	1.134,76	1.207,95	4.408,71
	1991 - 3.3.90.93.00	**0,00**	**1.000,00**	**1.066,00**	**1.134,76**	**1.207,95**	**4.408,71**
	501 - MSC - 1.501.0000 Recursos Próprios	0,00	1.000,00	1.066,00	1.134,76	1.207,95	4.408,71
Função:	14 - Direitos da Cidadania	0,00	891.000,00	949.806,00	1.011.068,48	1.076.282,37	3.928.156,85
Subfunção:	122 - Administração Geral	0,00	547.000,00	583.102,00	620.712,08	660.748,00	2.411.562,08
Programa:	420 - COORDENADORIA DA MULHER GESTÃO E ARTICULAÇÃO DE POLÍTICAS PAR	0,00	547.000,00	583.102,00	620.712,08	660.748,00	2.411.562,08
Ação:	1.92 - ESTRUTURAÇÃO DA COORDENADORIA DA MULHER	0,00	100.000,00	106.600,00	113.475,70	120.794,88	440.870,58
	1140 - 4.4.90.51.00	**0,00**	**100.000,00**	**106.600,00**	**113.475,70**	**120.794,88**	**440.870,58**
	501 - MSC - 1.501.0000 Recursos Próprios	0,00	100.000,00	106.600,00	113.475,70	120.794,88	440.870,58
Ação:	1.93 - AQUISIÇÃO DE MÓVEIS, MÁQUINAS E EQUIPAMENTOS DIVERSOS PARA	0,00	30.000,00	31.980,00	34.042,71	36.238,46	132.261,17
	1141 - 4.4.90.52.00	**0,00**	**30.000,00**	**31.980,00**	**34.042,71**	**36.238,46**	**132.261,17**
	501 - MSC - 1.501.0000 Recursos Próprios	0,00	30.000,00	31.980,00	34.042,71	36.238,46	132.261,17
Ação:	2.114 - MANUTENÇÃO DAS AÇÕES DA COORDENADORIA DA MULHER	0,00	417.000,00	444.522,00	473.193,67	503.714,66	1.838.430,33
	1154 - 3.1.90.04.00	**0,00**	**180.000,00**	**191.880,00**	**204.256,26**	**217.430,79**	**793.567,05**
	501 - MSC - 1.501.0000 Recursos Próprios	0,00	180.000,00	191.880,00	204.256,26	217.430,79	793.567,05
	1155 - 3.1.90.11.00	**0,00**	**100.000,00**	**106.600,00**	**113.475,70**	**120.794,88**	**440.870,58**
	501 - MSC - 1.501.0000 Recursos Próprios	0,00	100.000,00	106.600,00	113.475,70	120.794,88	440.870,58
	1156 - 3.1.90.13.00	**0,00**	**30.000,00**	**31.980,00**	**34.042,71**	**36.238,46**	**132.261,17**
	501 - MSC - 1.501.0000 Recursos Próprios	0,00	30.000,00	31.980,00	34.042,71	36.238,46	132.261,17
	1157 - 3.1.91.13.00	**0,00**	**50.000,00**	**53.300,00**	**56.737,85**	**60.397,44**	**220.435,29**

Anexo de Compatibilidade PPA e LOA

PPA 2026 - 2029 - Valores em R$

		Valor global	2026	2027	2028	2029	Total
	501 - MSC - 1.501.0000 Recursos Próprios	0,00	50.000,00	53.300,00	56.737,85	60.397,44	220.435,29
	1158 - 3.3.90.14.00	**0,00**	**10.000,00**	**10.660,00**	**11.347,57**	**12.079,49**	**44.087,06**
	501 - MSC - 1.501.0000 Recursos Próprios	0,00	10.000,00	10.660,00	11.347,57	12.079,49	44.087,06
	1159 - 3.3.90.30.00	**0,00**	**20.000,00**	**21.320,00**	**22.695,14**	**24.158,98**	**88.174,12**
	501 - MSC - 1.501.0000 Recursos Próprios	0,00	20.000,00	21.320,00	22.695,14	24.158,98	88.174,12
	1160 - 3.3.90.36.00	**0,00**	**10.000,00**	**10.660,00**	**11.347,57**	**12.079,49**	**44.087,06**
	501 - MSC - 1.501.0000 Recursos Próprios	0,00	10.000,00	10.660,00	11.347,57	12.079,49	44.087,06
	1161 - 3.3.90.39.00	**0,00**	**15.000,00**	**15.990,00**	**17.021,36**	**18.119,24**	**66.130,60**
	501 - MSC - 1.501.0000 Recursos Próprios	0,00	15.000,00	15.990,00	17.021,36	18.119,24	66.130,60
	1162 - 3.3.90.47.00	**0,00**	**2.000,00**	**2.132,00**	**2.269,51**	**2.415,89**	**8.817,40**
	501 - MSC - 1.501.0000 Recursos Próprios	0,00	2.000,00	2.132,00	2.269,51	2.415,89	8.817,40
Subfunção:	422 - Direitos Individuais, Coletivos e Difusos	0,00	344.000,00	366.704,00	390.356,40	415.534,37	1.516.594,77
Programa:	414 - GESTÃO DE DESENVOLVIMENTO SOCIAL	0,00	344.000,00	366.704,00	390.356,40	415.534,37	1.516.594,77
Ação:	1.38 - AQUISIÇÃO DE EQUIPAMENTOS DESTINADOS AO PROCON	0,00	10.000,00	10.660,00	11.347,57	12.079,49	44.087,06
	1171 - 4.4.90.52.00	**0,00**	**10.000,00**	**10.660,00**	**11.347,57**	**12.079,49**	**44.087,06**
	501 - MSC - 1.501.0000 Recursos Próprios	0,00	10.000,00	10.660,00	11.347,57	12.079,49	44.087,06
Ação:	2.112 - MANUTENÇÃO DE AÇÕES DO PROCON	0,00	159.000,00	169.494,00	180.426,36	192.063,86	700.984,22
	1172 - 3.1.90.04.00	**0,00**	**100.000,00**	**106.600,00**	**113.475,70**	**120.794,88**	**440.870,58**
	501 - MSC - 1.501.0000 Recursos Próprios	0,00	100.000,00	106.600,00	113.475,70	120.794,88	440.870,58
	1173 - 3.1.90.13.00	**0,00**	**30.000,00**	**31.980,00**	**34.042,71**	**36.238,46**	**132.261,17**
	501 - MSC - 1.501.0000 Recursos Próprios	0,00	30.000,00	31.980,00	34.042,71	36.238,46	132.261,17
	1174 - 3.3.90.14.00	**0,00**	**2.000,00**	**2.132,00**	**2.269,51**	**2.415,89**	**8.817,40**
	501 - MSC - 1.501.0000 Recursos Próprios	0,00	2.000,00	2.132,00	2.269,51	2.415,89	8.817,40
	1175 - 3.3.90.30.00	**0,00**	**3.000,00**	**3.198,00**	**3.404,27**	**3.623,85**	**13.226,12**
	501 - MSC - 1.501.0000 Recursos Próprios	0,00	3.000,00	3.198,00	3.404,27	3.623,85	13.226,12
	1176 - 3.3.90.36.00	**0,00**	**3.000,00**	**3.198,00**	**3.404,27**	**3.623,85**	**13.226,12**
	501 - MSC - 1.501.0000 Recursos Próprios	0,00	3.000,00	3.198,00	3.404,27	3.623,85	13.226,12
	1177 - 3.3.90.39.00	**0,00**	**20.000,00**	**21.320,00**	**22.695,14**	**24.158,98**	**88.174,12**
	501 - MSC - 1.501.0000 Recursos Próprios	0,00	20.000,00	21.320,00	22.695,14	24.158,98	88.174,12
	1178 - 3.3.90.47.00	**0,00**	**1.000,00**	**1.066,00**	**1.134,76**	**1.207,95**	**4.408,71**
	501 - MSC - 1.501.0000 Recursos Próprios	0,00	1.000,00	1.066,00	1.134,76	1.207,95	4.408,71
Ação:	2.113 - MANUTENÇÃO DAS AÇÕES DA COORDENADORIA DE DIREITOS HUMANOS	0,00	75.000,00	79.950,00	85.106,77	90.596,14	330.652,91
	1179 - 3.3.90.14.00	**0,00**	**2.000,00**	**2.132,00**	**2.269,51**	**2.415,89**	**8.817,40**
	501 - MSC - 1.501.0000 Recursos Próprios	0,00	2.000,00	2.132,00	2.269,51	2.415,89	8.817,40
	1180 - 3.3.90.30.00	**0,00**	**30.000,00**	**31.980,00**	**34.042,71**	**36.238,46**	**132.261,17**

Anexo de Compatibilidade PPA e LOA

PPA 2026 - 2029 - Valores em R$

		Valor global	2026	2027	2028	2029	Total
	501 - MSC - 1.501.0000 Recursos Próprios	0,00	30.000,00	31.980,00	34.042,71	36.238,46	132.261,17
	1181 - 3.3.90.36.00	**0,00**	**12.000,00**	**12.792,00**	**13.617,08**	**14.495,38**	**52.904,46**
	501 - MSC - 1.501.0000 Recursos Próprios	0,00	12.000,00	12.792,00	13.617,08	14.495,38	52.904,46
	1182 - 3.3.90.39.00	**0,00**	**30.000,00**	**31.980,00**	**34.042,71**	**36.238,46**	**132.261,17**
	501 - MSC - 1.501.0000 Recursos Próprios	0,00	30.000,00	31.980,00	34.042,71	36.238,46	132.261,17
	1183 - 3.3.90.47.00	**0,00**	**1.000,00**	**1.066,00**	**1.134,76**	**1.207,95**	**4.408,71**
	501 - MSC - 1.501.0000 Recursos Próprios	0,00	1.000,00	1.066,00	1.134,76	1.207,95	4.408,71
Ação:	2.227 - PROMOÇÃO DE AÇÕES VOLTADAS PARA COMBATE A VIOLÊNCIA SEXUAL	0,00	100.000,00	106.600,00	113.475,70	120.794,88	440.870,58
	1464 - 3.3.90.30.00	**0,00**	**30.000,00**	**31.980,00**	**34.042,71**	**36.238,46**	**132.261,17**
	501 - MSC - 1.501.0000 Recursos Próprios	0,00	30.000,00	31.980,00	34.042,71	36.238,46	132.261,17
	1467 - 3.3.90.32.00	**0,00**	**20.000,00**	**21.320,00**	**22.695,14**	**24.158,98**	**88.174,12**
	501 - MSC - 1.501.0000 Recursos Próprios	0,00	20.000,00	21.320,00	22.695,14	24.158,98	88.174,12
	1465 - 3.3.90.36.00	**0,00**	**20.000,00**	**21.320,00**	**22.695,14**	**24.158,98**	**88.174,12**
	501 - MSC - 1.501.0000 Recursos Próprios	0,00	20.000,00	21.320,00	22.695,14	24.158,98	88.174,12
	1466 - 3.3.90.39.00	**0,00**	**30.000,00**	**31.980,00**	**34.042,71**	**36.238,46**	**132.261,17**
	501 - MSC - 1.501.0000 Recursos Próprios	0,00	30.000,00	31.980,00	34.042,71	36.238,46	132.261,17
Função:	16 - Habitação	0,00	130.000,00	138.580,00	147.518,41	157.033,35	573.131,76
Subfunção:	122 - Administração Geral	0,00	100.000,00	106.600,00	113.475,70	120.794,88	440.870,58
Programa:	1601 - GESTÃO DA POLÍTICA HABITACIONAL E REGULARIZAÇÃO FUNDIÁRIA	0,00	100.000,00	106.600,00	113.475,70	120.794,88	440.870,58
Ação:	2.154 - REALIZAÇÃO DE AÇÕES VINCULADAS AO PTTS - PROGRAMA DE	0,00	100.000,00	106.600,00	113.475,70	120.794,88	440.870,58
	1233 - 3.3.90.30.00	**0,00**	**20.000,00**	**21.320,00**	**22.695,14**	**24.158,98**	**88.174,12**
	700 - MSC - 1.700.0000 Recursos de Convênios do Governo Federal	0,00	20.000,00	21.320,00	22.695,14	24.158,98	88.174,12
	1234 - 3.3.90.36.00	**0,00**	**50.000,00**	**53.300,00**	**56.737,85**	**60.397,44**	**220.435,29**
	700 - MSC - 1.700.0000 Recursos de Convênios do Governo Federal	0,00	50.000,00	53.300,00	56.737,85	60.397,44	220.435,29
	1235 - 3.3.90.39.00	**0,00**	**30.000,00**	**31.980,00**	**34.042,71**	**36.238,46**	**132.261,17**
	700 - MSC - 1.700.0000 Recursos de Convênios do Governo Federal	0,00	30.000,00	31.980,00	34.042,71	36.238,46	132.261,17
Subfunção:	125 - Normatização e Fiscalização	0,00	20.000,00	21.320,00	22.695,14	24.158,98	88.174,12
Programa:	1601 - GESTÃO DA POLÍTICA HABITACIONAL E REGULARIZAÇÃO FUNDIÁRIA	0,00	20.000,00	21.320,00	22.695,14	24.158,98	88.174,12
Ação:	2.88 - ELABORAÇÃO DE PLANOS E PROJETOS DE REGULARIZAÇÃO FUNDIÁRIA.	0,00	20.000,00	21.320,00	22.695,14	24.158,98	88.174,12
	1388 - 3.3.90.39.00	**0,00**	**20.000,00**	**21.320,00**	**22.695,14**	**24.158,98**	**88.174,12**
	501 - MSC - 1.501.0000 Recursos Próprios	0,00	20.000,00	21.320,00	22.695,14	24.158,98	88.174,12
Subfunção:	482 - Habitação Urbana	0,00	10.000,00	10.660,00	11.347,57	12.079,49	44.087,06
Programa:	1601 - GESTÃO DA POLÍTICA HABITACIONAL E REGULARIZAÇÃO FUNDIÁRIA	0,00	10.000,00	10.660,00	11.347,57	12.079,49	44.087,06
Ação:	1.57 - IMPLANTAÇÃO DE PROJETOS DE HABITAÇÃO POPULAR, DE INTERESSE	0,00	10.000,00	10.660,00	11.347,57	12.079,49	44.087,06
	1389 - 4.4.90.51.00	**0,00**	**10.000,00**	**10.660,00**	**11.347,57**	**12.079,49**	**44.087,06**

Anexo de Compatibilidade PPA e LOA

PPA 2026 - 2029 - Valores em R$

		Valor global	2026	2027	2028	2029	Total
	501 - MSC - 1.501.0000 Recursos Próprios	0,00	10.000,00	10.660,00	11.347,57	12.079,49	44.087,06
Unidade orçamentária:	**2015 - CONSÓRCIO PÚBLICO - CONIAPE**	**0,00**	**120.000,00**	**127.920,00**	**136.170,84**	**144.953,86**	**529.044,70**
Função:	4 - Administração	0,00	120.000,00	127.920,00	136.170,84	144.953,86	529.044,70
Subfunção:	122 - Administração Geral	0,00	120.000,00	127.920,00	136.170,84	144.953,86	529.044,70
Programa:	496 - GESTÃO ADMINISTRATIVA DO CONIAPE	0,00	120.000,00	127.920,00	136.170,84	144.953,86	529.044,70
Ação:	0.15 - INDENIZAÇÕES E RESTITUIÇÕES DIVERSAS.	0,00	11.000,00	11.726,00	12.482,29	13.287,42	48.495,71
	1314 - 3.1.90.94.00	**0,00**	**3.000,00**	**3.198,00**	**3.404,23**	**3.623,83**	**13.226,06**
	880 - MSC - 1.880.0000 Recursos Próprios dos Consórcios	0,00	3.000,00	3.198,00	3.404,23	3.623,83	13.226,06
	1315 - 3.3.90.93.00	**0,00**	**8.000,00**	**8.528,00**	**9.078,06**	**9.663,59**	**35.269,65**
	880 - MSC - 1.880.0000 Recursos Próprios dos Consórcios	0,00	8.000,00	8.528,00	9.078,06	9.663,59	35.269,65
Ação:	0.16 - PARCELAMENTO/AMORTIZAÇÃO DE DÍVIDAS CONTRATUAIS.	0,00	3.000,00	3.198,00	3.404,27	3.623,85	13.226,12
	1316 - 4.6.90.71.00	**0,00**	**3.000,00**	**3.198,00**	**3.404,27**	**3.623,85**	**13.226,12**
	880 - MSC - 1.880.0000 Recursos Próprios dos Consórcios	0,00	3.000,00	3.198,00	3.404,27	3.623,85	13.226,12
Ação:	1.158 - MODERNIZAÇÃO DA ESTRUTURA FÍSICA - SEDE CONIAPE (REFORMA,	0,00	2.000,00	2.132,00	2.269,52	2.415,90	8.817,42
	1292 - 4.4.90.51.00	**0,00**	**1.000,00**	**1.066,00**	**1.134,76**	**1.207,95**	**4.408,71**
	880 - MSC - 1.880.0000 Recursos Próprios dos Consórcios	0,00	1.000,00	1.066,00	1.134,76	1.207,95	4.408,71
	1293 - 4.4.90.61.00	**0,00**	**1.000,00**	**1.066,00**	**1.134,76**	**1.207,95**	**4.408,71**
	880 - MSC - 1.880.0000 Recursos Próprios dos Consórcios	0,00	1.000,00	1.066,00	1.134,76	1.207,95	4.408,71
Ação:	1.159 - AQUISIÇÃO DE VEÍCULOS, MÓVEIS, MÁQUINAS E EQUIP. DIVERSOS AO	0,00	7.500,00	7.995,00	8.510,68	9.059,62	33.065,30
	1294 - 4.4.90.52.00	**0,00**	**7.500,00**	**7.995,00**	**8.510,68**	**9.059,62**	**33.065,30**
	880 - MSC - 1.880.0000 Recursos Próprios dos Consórcios	0,00	7.500,00	7.995,00	8.510,68	9.059,62	33.065,30
Ação:	2.210 - MANUTENÇÃO DAS ATIVIDADES ADMINISTRATIVAS DO CONIAPE	0,00	96.500,00	102.869,00	109.504,08	116.567,07	425.440,15
	1295 - 3.1.90.04.00	**0,00**	**1.000,00**	**1.066,00**	**1.134,76**	**1.207,95**	**4.408,71**
	880 - MSC - 1.880.0000 Recursos Próprios dos Consórcios	0,00	1.000,00	1.066,00	1.134,76	1.207,95	4.408,71
	1296 - 3.1.90.11.00	**0,00**	**39.000,00**	**41.574,00**	**44.255,52**	**47.110,00**	**171.939,52**
	880 - MSC - 1.880.0000 Recursos Próprios dos Consórcios	0,00	39.000,00	41.574,00	44.255,52	47.110,00	171.939,52
	1297 - 3.1.90.13.00	**0,00**	**10.000,00**	**10.660,00**	**11.347,57**	**12.079,49**	**44.087,06**
	880 - MSC - 1.880.0000 Recursos Próprios dos Consórcios	0,00	10.000,00	10.660,00	11.347,57	12.079,49	44.087,06
	1298 - 3.1.90.16.00	**0,00**	**1.000,00**	**1.066,00**	**1.134,76**	**1.207,95**	**4.408,71**
	880 - MSC - 1.880.0000 Recursos Próprios dos Consórcios	0,00	1.000,00	1.066,00	1.134,76	1.207,95	4.408,71
	1299 - 3.1.90.34.00	**0,00**	**1.000,00**	**1.066,00**	**1.134,76**	**1.207,95**	**4.408,71**
	880 - MSC - 1.880.0000 Recursos Próprios dos Consórcios	0,00	1.000,00	1.066,00	1.134,76	1.207,95	4.408,71
	1300 - 3.1.90.37.00	**0,00**	**1.000,00**	**1.066,00**	**1.134,76**	**1.207,95**	**4.408,71**
	880 - MSC - 1.880.0000 Recursos Próprios dos Consórcios	0,00	1.000,00	1.066,00	1.134,76	1.207,95	4.408,71
	1301 - 3.1.90.91.00	**0,00**	**10.000,00**	**10.660,00**	**11.347,57**	**12.079,49**	**44.087,06**

Anexo de Compatibilidade PPA e LOA

PPA 2026 - 2029 - Valores em R$

		Valor global	2026	2027	2028	2029	Total
	880 - MSC - 1.880.0000 Recursos Próprios dos Consórcios	0,00	10.000,00	10.660,00	11.347,57	12.079,49	44.087,06
	1302 - 3.1.90.92.00	**0,00**	**1.000,00**	**1.066,00**	**1.134,76**	**1.207,95**	**4.408,71**
	880 - MSC - 1.880.0000 Recursos Próprios dos Consórcios	0,00	1.000,00	1.066,00	1.134,76	1.207,95	4.408,71
	1303 - 3.3.90.14.00	**0,00**	**1.000,00**	**1.066,00**	**1.134,76**	**1.207,95**	**4.408,71**
	880 - MSC - 1.880.0000 Recursos Próprios dos Consórcios	0,00	1.000,00	1.066,00	1.134,76	1.207,95	4.408,71
	1304 - 3.3.90.30.00	**0,00**	**2.500,00**	**2.665,00**	**2.836,89**	**3.019,87**	**11.021,76**
	880 - MSC - 1.880.0000 Recursos Próprios dos Consórcios	0,00	2.500,00	2.665,00	2.836,89	3.019,87	11.021,76
	1305 - 3.3.90.33.00	**0,00**	**1.000,00**	**1.066,00**	**1.134,76**	**1.207,95**	**4.408,71**
	880 - MSC - 1.880.0000 Recursos Próprios dos Consórcios	0,00	1.000,00	1.066,00	1.134,76	1.207,95	4.408,71
	1306 - 3.3.90.35.00	**0,00**	**2.000,00**	**2.132,00**	**2.269,51**	**2.415,89**	**8.817,40**
	880 - MSC - 1.880.0000 Recursos Próprios dos Consórcios	0,00	2.000,00	2.132,00	2.269,51	2.415,89	8.817,40
	1307 - 3.3.90.36.00	**0,00**	**1.000,00**	**1.066,00**	**1.134,76**	**1.207,95**	**4.408,71**
	880 - MSC - 1.880.0000 Recursos Próprios dos Consórcios	0,00	1.000,00	1.066,00	1.134,76	1.207,95	4.408,71
	1308 - 3.3.90.39.00	**0,00**	**20.000,00**	**21.320,00**	**22.695,14**	**24.158,98**	**88.174,12**
	880 - MSC - 1.880.0000 Recursos Próprios dos Consórcios	0,00	20.000,00	21.320,00	22.695,14	24.158,98	88.174,12
	1309 - 3.3.90.40.00	**0,00**	**1.000,00**	**1.066,00**	**1.134,76**	**1.207,95**	**4.408,71**
	880 - MSC - 1.880.0000 Recursos Próprios dos Consórcios	0,00	1.000,00	1.066,00	1.134,76	1.207,95	4.408,71
	1310 - 3.3.90.41.00	**0,00**	**1.000,00**	**1.066,00**	**1.134,76**	**1.207,95**	**4.408,71**
	880 - MSC - 1.880.0000 Recursos Próprios dos Consórcios	0,00	1.000,00	1.066,00	1.134,76	1.207,95	4.408,71
	1311 - 3.3.90.46.00	**0,00**	**1.000,00**	**1.066,00**	**1.134,76**	**1.207,95**	**4.408,71**
	880 - MSC - 1.880.0000 Recursos Próprios dos Consórcios	0,00	1.000,00	1.066,00	1.134,76	1.207,95	4.408,71
	1312 - 3.3.90.47.00	**0,00**	**1.000,00**	**1.066,00**	**1.134,76**	**1.207,95**	**4.408,71**
	880 - MSC - 1.880.0000 Recursos Próprios dos Consórcios	0,00	1.000,00	1.066,00	1.134,76	1.207,95	4.408,71
	1313 - 3.3.90.92.00	**0,00**	**1.000,00**	**1.066,00**	**1.134,76**	**1.207,95**	**4.408,71**
	880 - MSC - 1.880.0000 Recursos Próprios dos Consórcios	0,00	1.000,00	1.066,00	1.134,76	1.207,95	4.408,71
Unidade orçamentária:	**2016 - SECRETARIA MUNICIPAL DE MOBILIDADE URBANA**	**0,00**	**1.866.000,00**	**1.989.156,00**	**2.117.456,56**	**2.254.032,49**	**8.226.645,05**
Função:	26 - Transporte	0,00	1.866.000,00	1.989.156,00	2.117.456,56	2.254.032,49	8.226.645,05
Subfunção:	122 - Administração Geral	0,00	1.146.000,00	1.221.636,00	1.300.431,52	1.384.309,33	5.052.376,85
Programa:	2601 - MOBILIDADE SEGURA E SUSTENTÁVEL	0,00	1.146.000,00	1.221.636,00	1.300.431,52	1.384.309,33	5.052.376,85
Ação:	1.272 - AQUISIÇÃO DE VEÍCULO, MÓVEIS, MÁQUINAS E EQUIPAMENTOS	0,00	30.000,00	31.980,00	34.042,71	36.238,46	132.261,17
	1477 - 4.4.90.52.00	**0,00**	**30.000,00**	**31.980,00**	**34.042,71**	**36.238,46**	**132.261,17**
	501 - MSC - 1.501.0000 Recursos Próprios	0,00	30.000,00	31.980,00	34.042,71	36.238,46	132.261,17
Ação:	2.225 - PAGAMENTO DE PESSOAL DA SECRETARIA DE MOBILIDADE URBANA	0,00	974.000,00	1.038.284,00	1.105.253,33	1.176.542,16	4.294.079,49
	1853 - 3.1.90.04.00	**0,00**	**200.000,00**	**213.200,00**	**226.951,40**	**241.589,77**	**881.741,17**
	501 - MSC - 1.501.0000 Recursos Próprios	0,00	200.000,00	213.200,00	226.951,40	241.589,77	881.741,17

Anexo de Compatibilidade PPA e LOA

PPA 2026 - 2029 - Valores em R$

		Valor global	2026	2027	2028	2029	Total
	1856 - 3.1.90.11.00	**0,00**	**700.000,00**	**746.200,00**	**794.329,90**	**845.564,18**	**3.086.094,08**
	501 - MSC - 1.501.0000 Recursos Próprios	0,00	700.000,00	746.200,00	794.329,90	845.564,18	3.086.094,08
	1857 - 3.1.90.13.00	**0,00**	**40.000,00**	**42.640,00**	**45.390,28**	**48.317,95**	**176.348,23**
	501 - MSC - 1.501.0000 Recursos Próprios	0,00	40.000,00	42.640,00	45.390,28	48.317,95	176.348,23
	1864 - 3.1.90.92.00	**0,00**	**1.000,00**	**1.066,00**	**1.134,76**	**1.207,95**	**4.408,71**
	501 - MSC - 1.501.0000 Recursos Próprios	0,00	1.000,00	1.066,00	1.134,76	1.207,95	4.408,71
	1865 - 3.1.90.94.00	**0,00**	**1.000,00**	**1.066,00**	**1.134,76**	**1.207,95**	**4.408,71**
	501 - MSC - 1.501.0000 Recursos Próprios	0,00	1.000,00	1.066,00	1.134,76	1.207,95	4.408,71
	1866 - 3.1.90.96.00	**0,00**	**1.000,00**	**1.066,00**	**1.134,76**	**1.207,95**	**4.408,71**
	501 - MSC - 1.501.0000 Recursos Próprios	0,00	1.000,00	1.066,00	1.134,76	1.207,95	4.408,71
	1873 - 3.1.91.13.00	**0,00**	**30.000,00**	**31.980,00**	**34.042,71**	**36.238,46**	**132.261,17**
	501 - MSC - 1.501.0000 Recursos Próprios	0,00	30.000,00	31.980,00	34.042,71	36.238,46	132.261,17
	1874 - 3.1.91.92.00	**0,00**	**1.000,00**	**1.066,00**	**1.134,76**	**1.207,95**	**4.408,71**
	501 - MSC - 1.501.0000 Recursos Próprios	0,00	1.000,00	1.066,00	1.134,76	1.207,95	4.408,71
Ação:	2.326 - GESTÃO ADMINISTRATIVA DA SECRETARIA DE MOBILIDADE URBANA	0,00	142.000,00	151.372,00	161.135,48	171.528,71	626.036,19
	1871 - 3.3.90.08.00	**0,00**	**1.000,00**	**1.066,00**	**1.134,76**	**1.207,95**	**4.408,71**
	501 - MSC - 1.501.0000 Recursos Próprios	0,00	1.000,00	1.066,00	1.134,76	1.207,95	4.408,71
	1872 - 3.3.90.14.00	**0,00**	**2.000,00**	**2.132,00**	**2.269,51**	**2.415,89**	**8.817,40**
	501 - MSC - 1.501.0000 Recursos Próprios	0,00	2.000,00	2.132,00	2.269,51	2.415,89	8.817,40
	1862 - 3.3.90.19.00	**0,00**	**20.000,00**	**21.320,00**	**22.695,14**	**24.158,98**	**88.174,12**
	501 - MSC - 1.501.0000 Recursos Próprios	0,00	20.000,00	21.320,00	22.695,14	24.158,98	88.174,12
	1863 - 3.3.90.30.00	**0,00**	**20.000,00**	**21.320,00**	**22.695,14**	**24.158,98**	**88.174,12**
	501 - MSC - 1.501.0000 Recursos Próprios	0,00	20.000,00	21.320,00	22.695,14	24.158,98	88.174,12
	1880 - 3.3.90.33.00	**0,00**	**2.000,00**	**2.132,00**	**2.269,51**	**2.415,89**	**8.817,40**
	501 - MSC - 1.501.0000 Recursos Próprios	0,00	2.000,00	2.132,00	2.269,51	2.415,89	8.817,40
	1889 - 3.3.90.34.00	**0,00**	**5.000,00**	**5.330,00**	**5.673,78**	**6.039,74**	**22.043,52**
	501 - MSC - 1.501.0000 Recursos Próprios	0,00	5.000,00	5.330,00	5.673,78	6.039,74	22.043,52
	1890 - 3.3.90.35.00	**0,00**	**20.000,00**	**21.320,00**	**22.695,14**	**24.158,98**	**88.174,12**
	501 - MSC - 1.501.0000 Recursos Próprios	0,00	20.000,00	21.320,00	22.695,14	24.158,98	88.174,12
	1894 - 3.3.90.36.00	**0,00**	**30.000,00**	**31.980,00**	**34.042,71**	**36.238,46**	**132.261,17**
	501 - MSC - 1.501.0000 Recursos Próprios	0,00	30.000,00	31.980,00	34.042,71	36.238,46	132.261,17
	1895 - 3.3.90.39.00	**0,00**	**10.000,00**	**10.660,00**	**11.347,57**	**12.079,49**	**44.087,06**
	501 - MSC - 1.501.0000 Recursos Próprios	0,00	10.000,00	10.660,00	11.347,57	12.079,49	44.087,06
	1939 - 3.3.90.46.00	**0,00**	**30.000,00**	**31.980,00**	**34.042,71**	**36.238,46**	**132.261,17**
	501 - MSC - 1.501.0000 Recursos Próprios	0,00	30.000,00	31.980,00	34.042,71	36.238,46	132.261,17

Anexo de Compatibilidade PPA e LOA

PPA 2026 - 2029 - Valores em R$

		Valor global	2026	2027	2028	2029	Total
	1989 - 3.3.90.47.00	**0,00**	**2.000,00**	**2.132,00**	**2.269,51**	**2.415,89**	**8.817,40**
	501 - MSC - 1.501.0000 Recursos Próprios	0,00	2.000,00	2.132,00	2.269,51	2.415,89	8.817,40
Subfunção:	452 - Serviços Urbanos	0,00	560.000,00	596.960,00	635.463,92	676.451,35	2.468.875,27
Programa:	2602 - TERMINAIS DE TRANSPORTE E SINALIZAÇÃO URBANA	0,00	560.000,00	596.960,00	635.463,92	676.451,35	2.468.875,27
Ação:	2.127 - MANUTENÇÃO DE TERMINAIS RODIVIÁRIOS, ABRIGOS DE PASSAGEIROS E	0,00	560.000,00	596.960,00	635.463,92	676.451,35	2.468.875,27
	678 - 3.3.90.30.00	**0,00**	**300.000,00**	**319.800,00**	**340.427,10**	**362.384,65**	**1.322.611,75**
	501 - MSC - 1.501.0000 Recursos Próprios	0,00	300.000,00	319.800,00	340.427,10	362.384,65	1.322.611,75
	679 - 3.3.90.36.00	**0,00**	**10.000,00**	**10.660,00**	**11.347,57**	**12.079,49**	**44.087,06**
	501 - MSC - 1.501.0000 Recursos Próprios	0,00	10.000,00	10.660,00	11.347,57	12.079,49	44.087,06
	680 - 3.3.90.39.00	**0,00**	**250.000,00**	**266.500,00**	**283.689,25**	**301.987,21**	**1.102.176,46**
	501 - MSC - 1.501.0000 Recursos Próprios	0,00	250.000,00	266.500,00	283.689,25	301.987,21	1.102.176,46
Subfunção:	782 - Transporte Rodoviário	0,00	160.000,00	170.560,00	181.561,12	193.271,81	705.392,93
Programa:	2601 - MOBILIDADE SEGURA E SUSTENTÁVEL	0,00	160.000,00	170.560,00	181.561,12	193.271,81	705.392,93
Ação:	2.161 - MANUTENÇÃO E REQUALIFICAÇÃO DA SINALIZAÇÃO VIÁRIA E DA	0,00	160.000,00	170.560,00	181.561,12	193.271,81	705.392,93
	1896 - 3.3.90.30.00	**0,00**	**50.000,00**	**53.300,00**	**56.737,85**	**60.397,44**	**220.435,29**
	501 - MSC - 1.501.0000 Recursos Próprios	0,00	50.000,00	53.300,00	56.737,85	60.397,44	220.435,29
	1898 - 3.3.90.36.00	**0,00**	**10.000,00**	**10.660,00**	**11.347,57**	**12.079,49**	**44.087,06**
	501 - MSC - 1.501.0000 Recursos Próprios	0,00	10.000,00	10.660,00	11.347,57	12.079,49	44.087,06
	1902 - 3.3.90.39.00	**0,00**	**100.000,00**	**106.600,00**	**113.475,70**	**120.794,88**	**440.870,58**
	501 - MSC - 1.501.0000 Recursos Próprios	0,00	100.000,00	106.600,00	113.475,70	120.794,88	440.870,58
Unidade gestora:	**129002 - Câmara Municipal de Vereadores de Santa Cruz do**	**0,00**	**17.730.000,00**	**18.900.180,00**	**20.119.241,61**	**21.416.932,70**	**78.166.354,31**
Unidade orçamentária:	**1001 - CORPO DELIBERATIVO E SECRETARIA**	**0,00**	**17.730.000,00**	**18.900.180,00**	**20.119.241,61**	**21.416.932,70**	**78.166.354,31**
Função:	1 - Legislativa	0,00	17.730.000,00	18.900.180,00	20.119.241,61	21.416.932,70	78.166.354,31
Subfunção:	31 - Ação Legislativa	0,00	17.730.000,00	18.900.180,00	20.119.241,61	21.416.932,70	78.166.354,31
Programa:	1 - AÇÃO LEGISLATIVA	0,00	15.330.000,00	16.341.780,00	17.395.824,81	18.517.855,51	67.585.460,32
Ação:	1.243 - AMPLIAÇÃO E RESTAURAÇÃO, REFORMA E REEQUIPAMENTO DO PRÉDIO	0,00	1.400.000,00	1.492.400,00	1.588.659,80	1.691.128,35	6.172.188,15
	33 - 4.4.90.51.00	**0,00**	**500.000,00**	**533.000,00**	**567.378,50**	**603.974,41**	**2.204.352,91**
	501 - MSC - 1.501.0000 Recursos Próprios	0,00	500.000,00	533.000,00	567.378,50	603.974,41	2.204.352,91
	34 - 4.4.90.52.00	**0,00**	**900.000,00**	**959.400,00**	**1.021.281,30**	**1.087.153,94**	**3.967.835,24**
	501 - MSC - 1.501.0000 Recursos Próprios	0,00	900.000,00	959.400,00	1.021.281,30	1.087.153,94	3.967.835,24
Ação:	2.9 - MANUTENÇÃO DAS ATIVIDADES ADMINISTRATIVAS	0,00	10.430.000,00	11.118.380,00	11.835.515,51	12.598.906,26	45.982.801,77
	37 - 3.1.90.11.00	**0,00**	**5.260.000,00**	**5.607.160,00**	**5.968.821,82**	**6.353.810,83**	**23.189.792,65**
	501 - MSC - 1.501.0000 Recursos Próprios	0,00	5.260.000,00	5.607.160,00	5.968.821,82	6.353.810,83	23.189.792,65
	38 - 3.1.90.92.00	**0,00**	**20.000,00**	**21.320,00**	**22.695,14**	**24.158,98**	**88.174,12**
	501 - MSC - 1.501.0000 Recursos Próprios	0,00	20.000,00	21.320,00	22.695,14	24.158,98	88.174,12

Anexo de Compatibilidade PPA e LOA

PPA 2026 - 2029 - Valores em R$

		Valor global	2026	2027	2028	2029	Total
	39 - 3.1.90.94.00	**0,00**	**20.000,00**	**21.320,00**	**22.695,14**	**24.158,98**	**88.174,12**
	501 - MSC - 1.501.0000 Recursos Próprios	0,00	20.000,00	21.320,00	22.695,14	24.158,98	88.174,12
	40 - 3.3.90.14.00	**0,00**	**100.000,00**	**106.600,00**	**113.475,70**	**120.794,88**	**440.870,58**
	501 - MSC - 1.501.0000 Recursos Próprios	0,00	100.000,00	106.600,00	113.475,70	120.794,88	440.870,58
	41 - 3.3.90.30.00	**0,00**	**350.000,00**	**373.100,00**	**397.164,95**	**422.782,09**	**1.543.047,04**
	501 - MSC - 1.501.0000 Recursos Próprios	0,00	350.000,00	373.100,00	397.164,95	422.782,09	1.543.047,04
	35 - 3.3.90.33.00	**0,00**	**150.000,00**	**159.900,00**	**170.213,55**	**181.192,32**	**661.305,87**
	501 - MSC - 1.501.0000 Recursos Próprios	0,00	150.000,00	159.900,00	170.213,55	181.192,32	661.305,87
	36 - 3.3.90.34.00	**0,00**	**150.000,00**	**159.900,00**	**170.213,55**	**181.192,32**	**661.305,87**
	501 - MSC - 1.501.0000 Recursos Próprios	0,00	150.000,00	159.900,00	170.213,55	181.192,32	661.305,87
	42 - 3.3.90.35.00	**0,00**	**260.000,00**	**277.160,00**	**295.036,82**	**314.066,69**	**1.146.263,51**
	501 - MSC - 1.501.0000 Recursos Próprios	0,00	260.000,00	277.160,00	295.036,82	314.066,69	1.146.263,51
	43 - 3.3.90.36.00	**0,00**	**400.000,00**	**426.400,00**	**453.902,80**	**483.179,53**	**1.763.482,33**
	501 - MSC - 1.501.0000 Recursos Próprios	0,00	400.000,00	426.400,00	453.902,80	483.179,53	1.763.482,33
	44 - 3.3.90.39.00	**0,00**	**1.400.000,00**	**1.492.400,00**	**1.588.659,80**	**1.691.128,36**	**6.172.188,16**
	501 - MSC - 1.501.0000 Recursos Próprios	0,00	1.400.000,00	1.492.400,00	1.588.659,80	1.691.128,36	6.172.188,16
	962 - 3.3.90.40.00	**0,00**	**300.000,00**	**319.800,00**	**340.427,10**	**362.384,65**	**1.322.611,75**
	501 - MSC - 1.501.0000 Recursos Próprios	0,00	300.000,00	319.800,00	340.427,10	362.384,65	1.322.611,75
	45 - 3.3.90.46.00	**0,00**	**2.000.000,00**	**2.132.000,00**	**2.269.514,00**	**2.415.897,65**	**8.817.411,65**
	501 - MSC - 1.501.0000 Recursos Próprios	0,00	2.000.000,00	2.132.000,00	2.269.514,00	2.415.897,65	8.817.411,65
	46 - 3.3.90.92.00	**0,00**	**20.000,00**	**21.320,00**	**22.695,14**	**24.158,98**	**88.174,12**
	501 - MSC - 1.501.0000 Recursos Próprios	0,00	20.000,00	21.320,00	22.695,14	24.158,98	88.174,12
Ação:	2.10 - MANUTENÇÃO DAS ATIVIDADES LEGISLATIVAS	0,00	3.500.000,00	3.731.000,00	3.971.649,50	4.227.820,90	15.430.470,40
	47 - 3.1.90.11.00	**0,00**	**3.250.000,00**	**3.464.500,00**	**3.687.960,25**	**3.925.833,69**	**14.328.293,94**
	501 - MSC - 1.501.0000 Recursos Próprios	0,00	3.250.000,00	3.464.500,00	3.687.960,25	3.925.833,69	14.328.293,94
	48 - 3.3.90.14.00	**0,00**	**250.000,00**	**266.500,00**	**283.689,25**	**301.987,21**	**1.102.176,46**
	501 - MSC - 1.501.0000 Recursos Próprios	0,00	250.000,00	266.500,00	283.689,25	301.987,21	1.102.176,46
Programa:	492 - PREVIDÊNCIA SOCIAL A SEGURADOS	0,00	2.400.000,00	2.558.400,00	2.723.416,80	2.899.077,19	10.580.893,99
Ação:	2.13 - CONTRIBUIÇÃO PREVIDENCIÁRIA E FGTS	0,00	2.400.000,00	2.558.400,00	2.723.416,80	2.899.077,19	10.580.893,99
	52 - 3.1.90.13.00	**0,00**	**1.800.000,00**	**1.918.800,00**	**2.042.562,60**	**2.174.307,89**	**7.935.670,49**
	501 - MSC - 1.501.0000 Recursos Próprios	0,00	1.800.000,00	1.918.800,00	2.042.562,60	2.174.307,89	7.935.670,49
	53 - 3.1.91.13.00	**0,00**	**600.000,00**	**639.600,00**	**680.854,20**	**724.769,30**	**2.645.223,50**
	501 - MSC - 1.501.0000 Recursos Próprios	0,00	600.000,00	639.600,00	680.854,20	724.769,30	2.645.223,50
Unidade gestora:	**129003 - Fundo Municipal de Saúde de Santa Cruz do Capib**	**0,00**	**93.204.000,00**	**98.738.464,00**	**104.998.251,88**	**112.585.662,40**	**409.526.378,28**
Unidade orçamentária:	**3001 - SECRETARIA DE SAÚDE**	**0,00**	**7.000,00**	**7.462,00**	**7.943,29**	**8.455,64**	**30.860,93**

Anexo de Compatibilidade PPA e LOA

PPA 2026 - 2029 - Valores em R$

		Valor global	2026	2027	2028	2029	Total
Função:	10 - Saúde	0,00	7.000,00	7.462,00	7.943,29	8.455,64	30.860,93
Subfunção:	122 - Administração Geral	0,00	7.000,00	7.462,00	7.943,29	8.455,64	30.860,93
Programa:	1009 - APOIO A GESTÃO ADMINISTRATIVA DA SECRETARIA DE SAÚDE	0,00	7.000,00	7.462,00	7.943,29	8.455,64	30.860,93
Ação:	2.149 - GESTÃO TECNICA E ADMINISTRATIVA DA SECRETARIA	0,00	7.000,00	7.462,00	7.943,29	8.455,64	30.860,93
	968 - 3.3.90.30.00	**0,00**	**2.000,00**	**2.132,00**	**2.269,51**	**2.415,91**	**8.817,42**
	503 - MSC - 1.500.1002 15% de Impostos e Transferência para a Saúde (LC nº 141/2012)	0,00	2.000,00	2.132,00	2.269,51	2.415,91	8.817,42
	969 - 3.3.90.36.00	**0,00**	**2.000,00**	**2.132,00**	**2.269,51**	**2.415,89**	**8.817,40**
	503 - MSC - 1.500.1002 15% de Impostos e Transferência para a Saúde (LC nº 141/2012)	0,00	2.000,00	2.132,00	2.269,51	2.415,89	8.817,40
	2061 - 3.3.90.39.00	**0,00**	**2.000,00**	**2.132,00**	**2.269,51**	**2.415,89**	**8.817,40**
	503 - MSC - 1.500.1002 15% de Impostos e Transferência para a Saúde (LC nº 141/2012)	0,00	2.000,00	2.132,00	2.269,51	2.415,89	8.817,40
	971 - 3.3.90.47.00	**0,00**	**1.000,00**	**1.066,00**	**1.134,76**	**1.207,95**	**4.408,71**
	503 - MSC - 1.500.1002 15% de Impostos e Transferência para a Saúde (LC nº 141/2012)	0,00	1.000,00	1.066,00	1.134,76	1.207,95	4.408,71
Unidade orçamentária:	**3002 - FUNDO MUNICIPAL DE SAÚDE**	**0,00**	**93.197.000,00**	**98.731.002,00**	**104.990.308,59**	**112.577.206,76**	**409.495.517,35**
Função:	10 - Saúde	0,00	93.177.000,00	98.709.682,00	104.967.613,45	112.553.047,78	409.407.343,23
Subfunção:	122 - Administração Geral	0,00	4.450.500,00	4.744.233,00	5.050.236,02	5.375.976,25	19.620.945,27
Programa:	1001 - DESENVOLVIMENTO ADMINISTRATIVO DA SAÚDE	0,00	4.426.000,00	4.718.116,00	5.022.434,48	5.346.381,51	19.512.931,99
Ação:	1.74 - ESTRUTURAÇÃO DO FUNDO MUNICIPAL DE SAÚDE	0,00	75.000,00	79.950,00	85.106,77	90.596,16	330.652,93
	725 - 4.4.90.51.00	**0,00**	**5.000,00**	**5.330,00**	**5.673,78**	**6.039,74**	**22.043,52**
	503 - MSC - 1.500.1002 15% de Impostos e Transferência para a Saúde (LC nº 141/2012)	0,00	5.000,00	5.330,00	5.673,78	6.039,74	22.043,52
	726 - 4.4.90.52.00	**0,00**	**50.000,00**	**53.300,00**	**56.737,85**	**60.397,44**	**220.435,29**
	503 - MSC - 1.500.1002 15% de Impostos e Transferência para a Saúde (LC nº 141/2012)	0,00	50.000,00	53.300,00	56.737,85	60.397,44	220.435,29
	727 - 4.4.90.61.00	**0,00**	**10.000,00**	**10.660,00**	**11.347,57**	**12.079,49**	**44.087,06**
	503 - MSC - 1.500.1002 15% de Impostos e Transferência para a Saúde (LC nº 141/2012)	0,00	10.000,00	10.660,00	11.347,57	12.079,49	44.087,06
	728 - 4.5.90.61.00	**0,00**	**10.000,00**	**10.660,00**	**11.347,57**	**12.079,49**	**44.087,06**
	503 - MSC - 1.500.1002 15% de Impostos e Transferência para a Saúde (LC nº 141/2012)	0,00	10.000,00	10.660,00	11.347,57	12.079,49	44.087,06
Ação:	2.136 - DESENVOLVIMENTO DAS ATIVIDADES TÉCNICO-ADMINISTRATIVAS DO	0,00	4.101.000,00	4.371.666,00	4.653.638,46	4.953.798,14	18.080.102,60
	729 - 3.1.90.04.00	**0,00**	**1.050.000,00**	**1.119.300,00**	**1.191.494,84**	**1.268.346,27**	**4.629.141,11**
	503 - MSC - 1.500.1002 15% de Impostos e Transferência para a Saúde (LC nº 141/2012)	0,00	1.000.000,00	1.066.000,00	1.134.757,00	1.207.948,83	4.408.705,83
	605 - MSC - 1.605.0000 Assistência financeira da União destinada à complementação ao p	0,00	50.000,00	53.300,00	56.737,84	60.397,44	220.435,28
	730 - 3.1.90.11.00	**0,00**	**1.400.000,00**	**1.492.400,00**	**1.588.659,80**	**1.691.128,35**	**6.172.188,15**
	503 - MSC - 1.500.1002 15% de Impostos e Transferência para a Saúde (LC nº 141/2012)	0,00	1.300.000,00	1.385.800,00	1.475.184,10	1.570.333,47	5.731.317,57
	605 - MSC - 1.605.0000 Assistência financeira da União destinada à complementação ao p	0,00	100.000,00	106.600,00	113.475,70	120.794,88	440.870,58
	731 - 3.1.90.13.00	**0,00**	**200.000,00**	**213.200,00**	**226.951,40**	**241.589,77**	**881.741,17**
	503 - MSC - 1.500.1002 15% de Impostos e Transferência para a Saúde (LC nº 141/2012)	0,00	200.000,00	213.200,00	226.951,40	241.589,77	881.741,17
	972 - 3.1.90.91.00	**0,00**	**1.000,00**	**1.066,00**	**1.134,76**	**1.207,95**	**4.408,71**

Anexo de Compatibilidade PPA e LOA

PPA 2026 - 2029 - Valores em R$

	Valor global	2026	2027	2028	2029	Total
503 - MSC - 1.500.1002 15% de Impostos e Transferência para a Saúde (LC nº 141/2012)	0,00	1.000,00	1.066,00	1.134,76	1.207,95	4.408,71
733 - 3.1.90.92.00	**0,00**	**1.000,00**	**1.066,00**	**1.134,76**	**1.207,95**	**4.408,71**
503 - MSC - 1.500.1002 15% de Impostos e Transferência para a Saúde (LC nº 141/2012)	0,00	1.000,00	1.066,00	1.134,76	1.207,95	4.408,71
734 - 3.1.90.94.00	**0,00**	**20.000,00**	**21.320,00**	**22.695,14**	**24.158,98**	**88.174,12**
503 - MSC - 1.500.1002 15% de Impostos e Transferência para a Saúde (LC nº 141/2012)	0,00	20.000,00	21.320,00	22.695,14	24.158,98	88.174,12
735 - 3.1.90.96.00	**0,00**	**1.000,00**	**1.066,00**	**1.134,76**	**1.207,95**	**4.408,71**
503 - MSC - 1.500.1002 15% de Impostos e Transferência para a Saúde (LC nº 141/2012)	0,00	1.000,00	1.066,00	1.134,76	1.207,95	4.408,71
732 - 3.1.91.13.00	**0,00**	**150.000,00**	**159.900,00**	**170.213,55**	**181.192,32**	**661.305,87**
503 - MSC - 1.500.1002 15% de Impostos e Transferência para a Saúde (LC nº 141/2012)	0,00	150.000,00	159.900,00	170.213,55	181.192,32	661.305,87
2065 - 3.3.71.70.00	**0,00**	**100.000,00**	**106.600,00**	**113.475,70**	**120.794,88**	**440.870,58**
503 - MSC - 1.500.1002 15% de Impostos e Transferência para a Saúde (LC nº 141/2012)	0,00	100.000,00	106.600,00	113.475,70	120.794,88	440.870,58
736 - 3.3.90.08.00	**0,00**	**10.000,00**	**10.660,00**	**11.347,57**	**12.079,49**	**44.087,06**
503 - MSC - 1.500.1002 15% de Impostos e Transferência para a Saúde (LC nº 141/2012)	0,00	10.000,00	10.660,00	11.347,57	12.079,49	44.087,06
737 - 3.3.90.14.00	**0,00**	**35.000,00**	**37.310,00**	**39.716,50**	**42.278,21**	**154.304,71**
503 - MSC - 1.500.1002 15% de Impostos e Transferência para a Saúde (LC nº 141/2012)	0,00	35.000,00	37.310,00	39.716,50	42.278,21	154.304,71
738 - 3.3.90.30.00	**0,00**	**300.000,00**	**319.800,00**	**340.427,10**	**362.384,65**	**1.322.611,75**
503 - MSC - 1.500.1002 15% de Impostos e Transferência para a Saúde (LC nº 141/2012)	0,00	300.000,00	319.800,00	340.427,10	362.384,65	1.322.611,75
739 - 3.3.90.32.00	**0,00**	**5.000,00**	**5.330,00**	**5.673,78**	**6.039,74**	**22.043,52**
503 - MSC - 1.500.1002 15% de Impostos e Transferência para a Saúde (LC nº 141/2012)	0,00	5.000,00	5.330,00	5.673,78	6.039,74	22.043,52
973 - 3.3.90.33.00	**0,00**	**30.000,00**	**31.980,00**	**34.042,71**	**36.238,46**	**132.261,17**
503 - MSC - 1.500.1002 15% de Impostos e Transferência para a Saúde (LC nº 141/2012)	0,00	30.000,00	31.980,00	34.042,71	36.238,46	132.261,17
740 - 3.3.90.34.00	**0,00**	**1.000,00**	**1.066,00**	**1.134,76**	**1.207,95**	**4.408,71**
503 - MSC - 1.500.1002 15% de Impostos e Transferência para a Saúde (LC nº 141/2012)	0,00	1.000,00	1.066,00	1.134,76	1.207,95	4.408,71
741 - 3.3.90.35.00	**0,00**	**250.000,00**	**266.500,00**	**283.689,25**	**301.987,21**	**1.102.176,46**
503 - MSC - 1.500.1002 15% de Impostos e Transferência para a Saúde (LC nº 141/2012)	0,00	250.000,00	266.500,00	283.689,25	301.987,21	1.102.176,46
742 - 3.3.90.36.00	**0,00**	**120.000,00**	**127.920,00**	**136.170,84**	**144.953,86**	**529.044,70**
503 - MSC - 1.500.1002 15% de Impostos e Transferência para a Saúde (LC nº 141/2012)	0,00	120.000,00	127.920,00	136.170,84	144.953,86	529.044,70
743 - 3.3.90.39.00	**0,00**	**400.000,00**	**426.400,00**	**453.902,80**	**483.179,53**	**1.763.482,33**
503 - MSC - 1.500.1002 15% de Impostos e Transferência para a Saúde (LC nº 141/2012)	0,00	400.000,00	426.400,00	453.902,80	483.179,53	1.763.482,33
745 - 3.3.90.47.00	**0,00**	**20.000,00**	**21.320,00**	**22.695,14**	**24.158,98**	**88.174,12**
503 - MSC - 1.500.1002 15% de Impostos e Transferência para a Saúde (LC nº 141/2012)	0,00	20.000,00	21.320,00	22.695,14	24.158,98	88.174,12
748 - 3.3.90.48.00	**0,00**	**1.000,00**	**1.066,00**	**1.134,76**	**1.207,95**	**4.408,71**
503 - MSC - 1.500.1002 15% de Impostos e Transferência para a Saúde (LC nº 141/2012)	0,00	1.000,00	1.066,00	1.134,76	1.207,95	4.408,71
974 - 3.3.90.91.00	**0,00**	**1.000,00**	**1.066,00**	**1.134,76**	**1.207,95**	**4.408,71**
503 - MSC - 1.500.1002 15% de Impostos e Transferência para a Saúde (LC nº 141/2012)	0,00	1.000,00	1.066,00	1.134,76	1.207,95	4.408,71
747 - 3.3.90.92.00	**0,00**	**5.000,00**	**5.330,00**	**5.673,78**	**6.039,74**	**22.043,52**

Anexo de Compatibilidade PPA e LOA

PPA 2026 - 2029 - Valores em R$

		Valor global	2026	2027	2028	2029	Total
	503 - MSC - 1.500.1002 15% de Impostos e Transferência para a Saúde (LC nº 141/2012)	0,00	5.000,00	5.330,00	5.673,78	6.039,74	22.043,52
Ação:	2.137 - APOIO A ENTIDADES SEM FINS LUCRATIVOS NA ÁREA DE SAÚDE	0,00	250.000,00	266.500,00	283.689,25	301.987,21	1.102.176,46
	749 - 3.3.50.43.00	**0,00**	**250.000,00**	**266.500,00**	**283.689,25**	**301.987,21**	**1.102.176,46**
	503 - MSC - 1.500.1002 15% de Impostos e Transferência para a Saúde (LC nº 141/2012)	0,00	250.000,00	266.500,00	283.689,25	301.987,21	1.102.176,46
Programa:	1007 - GESTÃO MUNICIPAL DO SUS	0,00	24.500,00	26.117,00	27.801,54	29.594,74	108.013,28
Ação:	2.147 - MANUTENÇÃO DAS ATIVIDADES DO CONSELHO MUNICIPAL DE SAÚDE,	0,00	24.500,00	26.117,00	27.801,54	29.594,74	108.013,28
	824 - 3.3.90.14.00	**0,00**	**10.000,00**	**10.660,00**	**11.347,57**	**12.079,49**	**44.087,06**
	503 - MSC - 1.500.1002 15% de Impostos e Transferência para a Saúde (LC nº 141/2012)	0,00	10.000,00	10.660,00	11.347,57	12.079,49	44.087,06
	825 - 3.3.90.30.00	**0,00**	**10.000,00**	**10.660,00**	**11.347,57**	**12.079,49**	**44.087,06**
	503 - MSC - 1.500.1002 15% de Impostos e Transferência para a Saúde (LC nº 141/2012)	0,00	10.000,00	10.660,00	11.347,57	12.079,49	44.087,06
	826 - 3.3.90.36.00	**0,00**	**2.000,00**	**2.132,00**	**2.269,51**	**2.415,89**	**8.817,40**
	503 - MSC - 1.500.1002 15% de Impostos e Transferência para a Saúde (LC nº 141/2012)	0,00	2.000,00	2.132,00	2.269,51	2.415,89	8.817,40
	827 - 3.3.90.39.00	**0,00**	**2.000,00**	**2.132,00**	**2.269,51**	**2.415,89**	**8.817,40**
	503 - MSC - 1.500.1002 15% de Impostos e Transferência para a Saúde (LC nº 141/2012)	0,00	2.000,00	2.132,00	2.269,51	2.415,89	8.817,40
	828 - 3.3.90.47.00	**0,00**	**500,00**	**533,00**	**567,38**	**603,98**	**2.204,36**
	503 - MSC - 1.500.1002 15% de Impostos e Transferência para a Saúde (LC nº 141/2012)	0,00	500,00	533,00	567,38	603,98	2.204,36
Subfunção:	301 - Atenção Básica	0,00	29.063.000,00	30.981.158,00	32.979.442,67	35.106.616,77	128.130.217,44
Programa:	1002 - ATENÇÃO PRIMÁRIA À SAÚDE	0,00	29.063.000,00	30.981.158,00	32.979.442,67	35.106.616,77	128.130.217,44
Ação:	1.75 - EXPANSÃO, CONSTRUÇÃO E IMPLEMENTAÇÃO DA REDE PRIMÁRIA DE	0,00	860.000,00	916.760,00	975.891,02	1.038.835,97	3.791.486,99
	750 - 4.4.90.51.00	**0,00**	**860.000,00**	**916.760,00**	**975.891,02**	**1.038.835,97**	**3.791.486,99**
	503 - MSC - 1.500.1002 15% de Impostos e Transferência para a Saúde (LC nº 141/2012)	0,00	100.000,00	106.600,00	113.475,70	120.794,88	440.870,58
	601 - MSC - 1.601.0000 Recursos SUS Bloco de Estruturação da Rede de Serviços Públicos	0,00	700.000,00	746.200,00	794.329,90	845.564,17	3.086.094,07
	631 - MSC - 1.631.0000 Recursos de Convênios para Saúde do Governo Federal	0,00	60.000,00	63.960,00	68.085,42	72.476,92	264.522,34
Ação:	1.76 - AQUISIÇÃO DE VEÍCULOS, MÁQUINAS, MÓVEIS E EQUIPAMENTOS PARA A	0,00	650.000,00	692.900,00	737.592,06	785.166,75	2.865.658,81
	751 - 4.4.90.52.00	**0,00**	**650.000,00**	**692.900,00**	**737.592,06**	**785.166,75**	**2.865.658,81**
	503 - MSC - 1.500.1002 15% de Impostos e Transferência para a Saúde (LC nº 141/2012)	0,00	100.000,00	106.600,00	113.475,70	120.794,88	440.870,58
	601 - MSC - 1.601.0000 Recursos SUS Bloco de Estruturação da Rede de Serviços Públicos	0,00	500.000,00	533.000,00	567.378,50	603.974,41	2.204.352,91
	621 - MSC - 1.621.0000 Recursos do SUS Governo Estadual	0,00	50.000,00	53.300,00	56.737,86	60.397,46	220.435,32
Ação:	2.139 - MANUTENÇÃO, QUALIFICAÇÃO E FORTALECIMENTO DA REDE DE	0,00	20.502.000,00	21.855.132,00	23.264.788,00	24.765.366,88	90.387.286,88
	752 - 3.1.90.04.00	**0,00**	**6.320.000,00**	**6.737.120,00**	**7.171.664,22**	**7.634.236,63**	**27.863.020,85**
	503 - MSC - 1.500.1002 15% de Impostos e Transferência para a Saúde (LC nº 141/2012)	0,00	200.000,00	213.200,00	226.951,40	241.589,77	881.741,17
	600 - MSC - 1.600.0000 Recursos do SUS do Bloco de Manutenção das Ações e Serviços P	0,00	5.500.000,00	5.863.000,00	6.241.163,48	6.643.718,58	24.247.882,06
	605 - MSC - 1.605.0000 Assistência financeira da União destinada à complementação ao p	0,00	600.000,00	639.600,00	680.854,20	724.769,30	2.645.223,50
	621 - MSC - 1.621.0000 Recursos do SUS Governo Estadual	0,00	20.000,00	21.320,00	22.695,14	24.158,98	88.174,12
	753 - 3.1.90.11.00	**0,00**	**7.495.000,00**	**7.989.670,00**	**8.505.003,72**	**9.053.576,46**	**33.043.250,18**

Anexo de Compatibilidade PPA e LOA

PPA 2026 - 2029 - Valores em R$

	Valor global	2026	2027	2028	2029	Total
503 - MSC - 1.500.1002 15% de Impostos e Transferência para a Saúde (LC nº 141/2012)	0,00	800.000,00	852.800,00	907.805,60	966.359,06	3.526.964,66
600 - MSC - 1.600.0000 Recursos do SUS do Bloco de Manutenção das Ações e Serviços P	0,00	5.700.000,00	6.076.200,00	6.468.114,90	6.885.308,31	25.129.623,21
605 - MSC - 1.605.0000 Assistência financeira da União destinada à complementação ao p	0,00	975.000,00	1.039.350,00	1.106.388,08	1.177.750,11	4.298.488,19
621 - MSC - 1.621.0000 Recursos do SUS Governo Estadual	0,00	20.000,00	21.320,00	22.695,14	24.158,98	88.174,12
754 - 3.1.90.13.00	**0,00**	**820.000,00**	**874.120,00**	**930.500,74**	**990.518,04**	**3.615.138,78**
503 - MSC - 1.500.1002 15% de Impostos e Transferência para a Saúde (LC nº 141/2012)	0,00	100.000,00	106.600,00	113.475,70	120.794,88	440.870,58
600 - MSC - 1.600.0000 Recursos do SUS do Bloco de Manutenção das Ações e Serviços P	0,00	700.000,00	746.200,00	794.329,90	845.564,18	3.086.094,08
621 - MSC - 1.621.0000 Recursos do SUS Governo Estadual	0,00	20.000,00	21.320,00	22.695,14	24.158,98	88.174,12
755 - 3.1.90.16.00	**0,00**	**1.000,00**	**1.066,00**	**1.134,76**	**1.207,95**	**4.408,71**
503 - MSC - 1.500.1002 15% de Impostos e Transferência para a Saúde (LC nº 141/2012)	0,00	1.000,00	1.066,00	1.134,76	1.207,95	4.408,71
756 - 3.1.90.92.00	**0,00**	**1.000,00**	**1.066,00**	**1.134,76**	**1.207,95**	**4.408,71**
503 - MSC - 1.500.1002 15% de Impostos e Transferência para a Saúde (LC nº 141/2012)	0,00	1.000,00	1.066,00	1.134,76	1.207,95	4.408,71
757 - 3.1.90.94.00	**0,00**	**1.000,00**	**1.066,00**	**1.134,76**	**1.207,95**	**4.408,71**
503 - MSC - 1.500.1002 15% de Impostos e Transferência para a Saúde (LC nº 141/2012)	0,00	1.000,00	1.066,00	1.134,76	1.207,95	4.408,71
758 - 3.1.90.96.00	**0,00**	**1.000,00**	**1.066,00**	**1.134,76**	**1.207,95**	**4.408,71**
503 - MSC - 1.500.1002 15% de Impostos e Transferência para a Saúde (LC nº 141/2012)	0,00	1.000,00	1.066,00	1.134,76	1.207,95	4.408,71
759 - 3.1.91.13.00	**0,00**	**2.620.000,00**	**2.792.920,00**	**2.973.063,34**	**3.164.825,93**	**11.550.809,27**
503 - MSC - 1.500.1002 15% de Impostos e Transferência para a Saúde (LC nº 141/2012)	0,00	100.000,00	106.600,00	113.475,70	120.794,88	440.870,58
600 - MSC - 1.600.0000 Recursos do SUS do Bloco de Manutenção das Ações e Serviços P	0,00	2.500.000,00	2.665.000,00	2.836.892,50	3.019.872,07	11.021.764,57
621 - MSC - 1.621.0000 Recursos do SUS Governo Estadual	0,00	20.000,00	21.320,00	22.695,14	24.158,98	88.174,12
855 - 3.3.50.85.00	**0,00**	**15.000,00**	**15.990,00**	**17.021,35**	**18.119,23**	**66.130,58**
503 - MSC - 1.500.1002 15% de Impostos e Transferência para a Saúde (LC nº 141/2012)	0,00	10.000,00	10.660,00	11.347,57	12.079,49	44.087,06
600 - MSC - 1.600.0000 Recursos do SUS do Bloco de Manutenção das Ações e Serviços P	0,00	5.000,00	5.330,00	5.673,78	6.039,74	22.043,52
2062 - 3.3.72.39.00	**0,00**	**250.000,00**	**266.500,00**	**283.689,25**	**301.987,21**	**1.102.176,46**
503 - MSC - 1.500.1002 15% de Impostos e Transferência para a Saúde (LC nº 141/2012)	0,00	250.000,00	266.500,00	283.689,25	301.987,21	1.102.176,46
760 - 3.3.90.08.00	**0,00**	**19.000,00**	**20.254,00**	**21.560,38**	**22.951,02**	**83.765,40**
503 - MSC - 1.500.1002 15% de Impostos e Transferência para a Saúde (LC nº 141/2012)	0,00	15.000,00	15.990,00	17.021,36	18.119,24	66.130,60
600 - MSC - 1.600.0000 Recursos do SUS do Bloco de Manutenção das Ações e Serviços P	0,00	2.000,00	2.132,00	2.269,51	2.415,89	8.817,40
621 - MSC - 1.621.0000 Recursos do SUS Governo Estadual	0,00	2.000,00	2.132,00	2.269,51	2.415,89	8.817,40
761 - 3.3.90.14.00	**0,00**	**10.000,00**	**10.660,00**	**11.347,56**	**12.079,48**	**44.087,04**
503 - MSC - 1.500.1002 15% de Impostos e Transferência para a Saúde (LC nº 141/2012)	0,00	5.000,00	5.330,00	5.673,78	6.039,74	22.043,52
600 - MSC - 1.600.0000 Recursos do SUS do Bloco de Manutenção das Ações e Serviços P	0,00	5.000,00	5.330,00	5.673,78	6.039,74	22.043,52
762 - 3.3.90.30.00	**0,00**	**1.500.000,00**	**1.599.000,00**	**1.702.135,50**	**1.811.923,23**	**6.613.058,73**
503 - MSC - 1.500.1002 15% de Impostos e Transferência para a Saúde (LC nº 141/2012)	0,00	100.000,00	106.600,00	113.475,70	120.794,88	440.870,58
600 - MSC - 1.600.0000 Recursos do SUS do Bloco de Manutenção das Ações e Serviços P	0,00	1.300.000,00	1.385.800,00	1.475.184,10	1.570.333,47	5.731.317,57
621 - MSC - 1.621.0000 Recursos do SUS Governo Estadual	0,00	100.000,00	106.600,00	113.475,70	120.794,88	440.870,58

Anexo de Compatibilidade PPA e LOA

PPA 2026 - 2029 - Valores em R$

		Valor global	2026	2027	2028	2029	Total
	975 - 3.3.90.32.00	**0,00**	**100.000,00**	**106.600,00**	**113.475,70**	**120.794,88**	**440.870,58**
	503 - MSC - 1.500.1002 15% de Impostos e Transferência para a Saúde (LC nº 141/2012)	0,00	50.000,00	53.300,00	56.737,85	60.397,44	220.435,29
	600 - MSC - 1.600.0000 Recursos do SUS do Bloco de Manutenção das Ações e Serviços P	0,00	50.000,00	53.300,00	56.737,85	60.397,44	220.435,29
	764 - 3.3.90.34.00	**0,00**	**15.000,00**	**15.990,00**	**17.021,35**	**18.119,23**	**66.130,58**
	503 - MSC - 1.500.1002 15% de Impostos e Transferência para a Saúde (LC nº 141/2012)	0,00	10.000,00	10.660,00	11.347,57	12.079,49	44.087,06
	600 - MSC - 1.600.0000 Recursos do SUS do Bloco de Manutenção das Ações e Serviços P	0,00	5.000,00	5.330,00	5.673,78	6.039,74	22.043,52
	765 - 3.3.90.36.00	**0,00**	**250.000,00**	**266.500,00**	**283.689,25**	**301.987,21**	**1.102.176,46**
	503 - MSC - 1.500.1002 15% de Impostos e Transferência para a Saúde (LC nº 141/2012)	0,00	30.000,00	31.980,00	34.042,71	36.238,46	132.261,17
	600 - MSC - 1.600.0000 Recursos do SUS do Bloco de Manutenção das Ações e Serviços P	0,00	200.000,00	213.200,00	226.951,40	241.589,77	881.741,17
	621 - MSC - 1.621.0000 Recursos do SUS Governo Estadual	0,00	20.000,00	21.320,00	22.695,14	24.158,98	88.174,12
	766 - 3.3.90.39.00	**0,00**	**920.000,00**	**980.720,00**	**1.043.976,44**	**1.111.312,92**	**4.056.009,36**
	503 - MSC - 1.500.1002 15% de Impostos e Transferência para a Saúde (LC nº 141/2012)	0,00	100.000,00	106.600,00	113.475,70	120.794,88	440.870,58
	600 - MSC - 1.600.0000 Recursos do SUS do Bloco de Manutenção das Ações e Serviços P	0,00	800.000,00	852.800,00	907.805,60	966.359,06	3.526.964,66
	621 - MSC - 1.621.0000 Recursos do SUS Governo Estadual	0,00	20.000,00	21.320,00	22.695,14	24.158,98	88.174,12
	767 - 3.3.90.47.00	**0,00**	**40.000,00**	**42.640,00**	**45.390,28**	**48.317,95**	**176.348,23**
	503 - MSC - 1.500.1002 15% de Impostos e Transferência para a Saúde (LC nº 141/2012)	0,00	40.000,00	42.640,00	45.390,28	48.317,95	176.348,23
	768 - 3.3.90.48.00	**0,00**	**101.000,00**	**107.666,00**	**114.610,46**	**122.002,83**	**445.279,29**
	503 - MSC - 1.500.1002 15% de Impostos e Transferência para a Saúde (LC nº 141/2012)	0,00	100.000,00	106.600,00	113.475,70	120.794,88	440.870,58
	600 - MSC - 1.600.0000 Recursos do SUS do Bloco de Manutenção das Ações e Serviços P	0,00	1.000,00	1.066,00	1.134,76	1.207,95	4.408,71
	769 - 3.3.90.92.00	**0,00**	**21.000,00**	**22.386,00**	**23.829,90**	**25.366,93**	**92.582,83**
	503 - MSC - 1.500.1002 15% de Impostos e Transferência para a Saúde (LC nº 141/2012)	0,00	10.000,00	10.660,00	11.347,57	12.079,49	44.087,06
	600 - MSC - 1.600.0000 Recursos do SUS do Bloco de Manutenção das Ações e Serviços P	0,00	1.000,00	1.066,00	1.134,76	1.207,95	4.408,71
	621 - MSC - 1.621.0000 Recursos do SUS Governo Estadual	0,00	10.000,00	10.660,00	11.347,57	12.079,49	44.087,06
	770 - 3.3.90.94.00	**0,00**	**2.000,00**	**2.132,00**	**2.269,52**	**2.415,90**	**8.817,42**
	503 - MSC - 1.500.1002 15% de Impostos e Transferência para a Saúde (LC nº 141/2012)	0,00	1.000,00	1.066,00	1.134,76	1.207,95	4.408,71
	600 - MSC - 1.600.0000 Recursos do SUS do Bloco de Manutenção das Ações e Serviços P	0,00	1.000,00	1.066,00	1.134,76	1.207,95	4.408,71
Ação:	2.146 - MANUTENÇÃO DO PROGRAMA MAIS MÉDICOS/MÉDICOS PELO BRASIL	0,00	100.000,00	106.600,00	113.475,70	120.794,88	440.870,58
	771 - 3.3.90.48.00	**0,00**	**100.000,00**	**106.600,00**	**113.475,70**	**120.794,88**	**440.870,58**
	503 - MSC - 1.500.1002 15% de Impostos e Transferência para a Saúde (LC nº 141/2012)	0,00	100.000,00	106.600,00	113.475,70	120.794,88	440.870,58
Ação:	2.153 - DESENVOLVIMENTO DAS POLÍTICAS ESTRATÉGICAS DE SAÚDE.	0,00	101.000,00	107.666,00	114.610,44	122.002,82	445.279,26
	415 - 3.3.90.30.00	**0,00**	**15.000,00**	**15.990,00**	**17.021,35**	**18.119,23**	**66.130,58**
	503 - MSC - 1.500.1002 15% de Impostos e Transferência para a Saúde (LC nº 141/2012)	0,00	10.000,00	10.660,00	11.347,57	12.079,49	44.087,06
	600 - MSC - 1.600.0000 Recursos do SUS do Bloco de Manutenção das Ações e Serviços P	0,00	5.000,00	5.330,00	5.673,78	6.039,74	22.043,52
	763 - 3.3.90.32.00	**0,00**	**6.000,00**	**6.396,00**	**6.808,54**	**7.247,69**	**26.452,23**
	503 - MSC - 1.500.1002 15% de Impostos e Transferência para a Saúde (LC nº 141/2012)	0,00	5.000,00	5.330,00	5.673,78	6.039,74	22.043,52

Anexo de Compatibilidade PPA e LOA

PPA 2026 - 2029 - Valores em R$

		Valor global	2026	2027	2028	2029	Total
	600 - MSC - 1.600.0000 Recursos do SUS do Bloco de Manutenção das Ações e Serviços P	0,00	1.000,00	1.066,00	1.134,76	1.207,95	4.408,71
	409 - 3.3.90.36.00	**0,00**	**10.000,00**	**10.660,00**	**11.347,56**	**12.079,48**	**44.087,04**
	503 - MSC - 1.500.1002 15% de Impostos e Transferência para a Saúde (LC nº 141/2012)	0,00	5.000,00	5.330,00	5.673,78	6.039,74	22.043,52
	600 - MSC - 1.600.0000 Recursos do SUS do Bloco de Manutenção das Ações e Serviços P	0,00	5.000,00	5.330,00	5.673,78	6.039,74	22.043,52
	714 - 3.3.90.39.00	**0,00**	**70.000,00**	**74.620,00**	**79.432,99**	**84.556,42**	**308.609,41**
	503 - MSC - 1.500.1002 15% de Impostos e Transferência para a Saúde (LC nº 141/2012)	0,00	50.000,00	53.300,00	56.737,85	60.397,44	220.435,29
	600 - MSC - 1.600.0000 Recursos do SUS do Bloco de Manutenção das Ações e Serviços P	0,00	20.000,00	21.320,00	22.695,14	24.158,98	88.174,12
Ação:	2.175 - DESPESAS DOS VENCIMENTOS E ENCARGOS DOS AGENTES	0,00	6.850.000,00	7.302.100,00	7.773.085,45	8.274.449,47	30.199.634,92
	980 - 3.1.90.11.00	**0,00**	**6.600.000,00**	**7.035.600,00**	**7.489.396,20**	**7.972.462,27**	**29.097.458,47**
	503 - MSC - 1.500.1002 15% de Impostos e Transferência para a Saúde (LC nº 141/2012)	0,00	100.000,00	106.600,00	113.475,70	120.794,88	440.870,58
	812 - MSC - 1.604.0000 Transferências provenientes do Governo Federal destinadas ao ve	0,00	6.500.000,00	6.929.000,00	7.375.920,50	7.851.667,39	28.656.587,89
	981 - 3.1.91.13.00	**0,00**	**250.000,00**	**266.500,00**	**283.689,25**	**301.987,20**	**1.102.176,45**
	503 - MSC - 1.500.1002 15% de Impostos e Transferência para a Saúde (LC nº 141/2012)	0,00	100.000,00	106.600,00	113.475,70	120.794,88	440.870,58
	812 - MSC - 1.604.0000 Transferências provenientes do Governo Federal destinadas ao ve	0,00	150.000,00	159.900,00	170.213,55	181.192,32	661.305,87
Subfunção:	302 - Assistência Hospitalar e Ambulatorial	0,00	52.114.500,00	54.937.057,00	58.371.654,15	62.951.649,13	228.374.860,28
Programa:	1003 - ATENÇÃO DE MÉDIA E ALTA COMPLEXIDADE	0,00	51.534.500,00	54.318.777,00	57.713.495,09	62.251.038,80	225.817.810,89
Ação:	1.77 - CONSTRUÇÃO, ADEQUAÇÃO E AMPLIAÇÃO DA REDE DE MÉDIA E ALTA	0,00	1.131.000,00	1.205.646,00	1.283.410,17	1.366.190,13	4.986.246,30
	772 - 4.4.90.51.00	**0,00**	**470.000,00**	**501.020,00**	**533.335,79**	**567.735,95**	**2.072.091,74**
	503 - MSC - 1.500.1002 15% de Impostos e Transferência para a Saúde (LC nº 141/2012)	0,00	100.000,00	106.600,00	113.475,70	120.794,88	440.870,58
	601 - MSC - 1.601.0000 Recursos SUS Bloco de Estruturação da Rede de Serviços Públicos	0,00	300.000,00	319.800,00	340.427,10	362.384,65	1.322.611,75
	621 - MSC - 1.621.0000 Recursos do SUS Governo Estadual	0,00	50.000,00	53.300,00	56.737,85	60.397,44	220.435,29
	631 - MSC - 1.631.0000 Recursos de Convênios para Saúde do Governo Federal	0,00	20.000,00	21.320,00	22.695,14	24.158,98	88.174,12
	773 - 4.4.90.52.00	**0,00**	**661.000,00**	**704.626,00**	**750.074,38**	**798.454,18**	**2.914.154,56**
	503 - MSC - 1.500.1002 15% de Impostos e Transferência para a Saúde (LC nº 141/2012)	0,00	100.000,00	106.600,00	113.475,70	120.794,88	440.870,58
	601 - MSC - 1.601.0000 Recursos SUS Bloco de Estruturação da Rede de Serviços Públicos	0,00	490.000,00	522.340,00	556.030,93	591.894,93	2.160.265,86
	621 - MSC - 1.621.0000 Recursos do SUS Governo Estadual	0,00	50.000,00	53.300,00	56.737,85	60.397,44	220.435,29
	631 - MSC - 1.631.0000 Recursos de Convênios para Saúde do Governo Federal	0,00	21.000,00	22.386,00	23.829,90	25.366,93	92.582,83
Ação:	2.140 - MANUTENÇÃO E QUALIFICAÇÃO DA REDE DE MÉDIA E ALTA	0,00	50.403.500,00	53.113.131,00	56.430.084,92	60.884.848,67	220.831.564,59
	774 - 3.1.90.04.00	**0,00**	**10.400.000,00**	**11.086.400,00**	**11.801.472,80**	**12.562.667,80**	**45.850.540,60**
	503 - MSC - 1.500.1002 15% de Impostos e Transferência para a Saúde (LC nº 141/2012)	0,00	7.000.000,00	7.462.000,00	7.943.299,00	8.455.641,79	30.860.940,79
	600 - MSC - 1.600.0000 Recursos do SUS do Bloco de Manutenção das Ações e Serviços P	0,00	900.000,00	959.400,00	1.021.281,30	1.087.153,94	3.967.835,24
	605 - MSC - 1.605.0000 Assistência financeira da União destinada à complementação ao p	0,00	1.900.000,00	2.025.400,00	2.156.038,30	2.295.102,77	8.376.541,07
	621 - MSC - 1.621.0000 Recursos do SUS Governo Estadual	0,00	600.000,00	639.600,00	680.854,20	724.769,30	2.645.223,50
	775 - 3.1.90.11.00	**0,00**	**12.350.000,00**	**13.165.100,00**	**14.014.248,95**	**14.918.168,00**	**54.447.516,95**
	503 - MSC - 1.500.1002 15% de Impostos e Transferência para a Saúde (LC nº 141/2012)	0,00	6.500.000,00	6.929.000,00	7.375.920,50	7.851.667,37	28.656.587,87

Anexo de Compatibilidade PPA e LOA

PPA 2026 - 2029 - Valores em R$

	Valor global	2026	2027	2028	2029	Total
600 - MSC - 1.600.0000 Recursos do SUS do Bloco de Manutenção das Ações e Serviços P	0,00	3.500.000,00	3.731.000,00	3.971.649,50	4.227.820,89	15.430.470,39
605 - MSC - 1.605.0000 Assistência financeira da União destinada à complementação ao p	0,00	1.800.000,00	1.918.800,00	2.042.562,60	2.174.307,89	7.935.670,49
621 - MSC - 1.621.0000 Recursos do SUS Governo Estadual	0,00	550.000,00	586.300,00	624.116,35	664.371,85	2.424.788,20
776 - 3.1.90.13.00	**0,00**	**1.180.000,00**	**1.257.880,00**	**1.339.013,26**	**1.425.379,62**	**5.202.272,88**
503 - MSC - 1.500.1002 15% de Impostos e Transferência para a Saúde (LC nº 141/2012)	0,00	1.000.000,00	1.066.000,00	1.134.757,00	1.207.948,83	4.408.705,83
600 - MSC - 1.600.0000 Recursos do SUS do Bloco de Manutenção das Ações e Serviços P	0,00	100.000,00	106.600,00	113.475,70	120.794,88	440.870,58
621 - MSC - 1.621.0000 Recursos do SUS Governo Estadual	0,00	80.000,00	85.280,00	90.780,56	96.635,91	352.696,47
777 - 3.1.90.16.00	**0,00**	**2.000,00**	**2.132,00**	**2.269,52**	**2.415,90**	**8.817,42**
503 - MSC - 1.500.1002 15% de Impostos e Transferência para a Saúde (LC nº 141/2012)	0,00	1.000,00	1.066,00	1.134,76	1.207,95	4.408,71
600 - MSC - 1.600.0000 Recursos do SUS do Bloco de Manutenção das Ações e Serviços P	0,00	1.000,00	1.066,00	1.134,76	1.207,95	4.408,71
778 - 3.1.90.92.00	**0,00**	**6.000,00**	**6.396,00**	**6.808,54**	**7.247,69**	**26.452,23**
503 - MSC - 1.500.1002 15% de Impostos e Transferência para a Saúde (LC nº 141/2012)	0,00	5.000,00	5.330,00	5.673,78	6.039,74	22.043,52
600 - MSC - 1.600.0000 Recursos do SUS do Bloco de Manutenção das Ações e Serviços P	0,00	1.000,00	1.066,00	1.134,76	1.207,95	4.408,71
779 - 3.1.90.94.00	**0,00**	**101.000,00**	**107.666,00**	**114.610,46**	**122.002,83**	**445.279,29**
503 - MSC - 1.500.1002 15% de Impostos e Transferência para a Saúde (LC nº 141/2012)	0,00	100.000,00	106.600,00	113.475,70	120.794,88	440.870,58
600 - MSC - 1.600.0000 Recursos do SUS do Bloco de Manutenção das Ações e Serviços P	0,00	1.000,00	1.066,00	1.134,76	1.207,95	4.408,71
780 - 3.1.91.13.00	**0,00**	**2.038.000,00**	**2.172.508,00**	**2.312.634,77**	**2.461.799,71**	**8.984.942,48**
503 - MSC - 1.500.1002 15% de Impostos e Transferência para a Saúde (LC nº 141/2012)	0,00	1.438.000,00	1.532.908,00	1.631.780,57	1.737.030,42	6.339.718,99
600 - MSC - 1.600.0000 Recursos do SUS do Bloco de Manutenção das Ações e Serviços P	0,00	500.000,00	533.000,00	567.378,50	603.974,41	2.204.352,91
621 - MSC - 1.621.0000 Recursos do SUS Governo Estadual	0,00	100.000,00	106.600,00	113.475,70	120.794,88	440.870,58
856 - 3.3.50.85.00	**0,00**	**7.000,00**	**7.462,00**	**7.943,29**	**8.455,63**	**30.860,92**
503 - MSC - 1.500.1002 15% de Impostos e Transferência para a Saúde (LC nº 141/2012)	0,00	5.000,00	5.330,00	5.673,78	6.039,74	22.043,52
600 - MSC - 1.600.0000 Recursos do SUS do Bloco de Manutenção das Ações e Serviços P	0,00	2.000,00	2.132,00	2.269,51	2.415,89	8.817,40
2063 - 3.3.72.39.00	**0,00**	**14.750.000,00**	**15.106.500,00**	**15.972.026,21**	**17.817.245,19**	**63.645.771,40**
503 - MSC - 1.500.1002 15% de Impostos e Transferência para a Saúde (LC nº 141/2012)	0,00	10.750.000,00	11.459.500,00	12.198.637,75	12.985.449,88	47.393.587,63
600 - MSC - 1.600.0000 Recursos do SUS do Bloco de Manutenção das Ações e Serviços P	0,00	4.000.000,00	3.647.000,00	3.773.388,46	4.831.795,31	16.252.183,77
976 - 3.3.90.08.00	**0,00**	**17.000,00**	**18.122,00**	**19.290,86**	**20.535,12**	**74.947,98**
503 - MSC - 1.500.1002 15% de Impostos e Transferência para a Saúde (LC nº 141/2012)	0,00	5.000,00	5.330,00	5.673,78	6.039,74	22.043,52
600 - MSC - 1.600.0000 Recursos do SUS do Bloco de Manutenção das Ações e Serviços P	0,00	10.000,00	10.660,00	11.347,57	12.079,49	44.087,06
621 - MSC - 1.621.0000 Recursos do SUS Governo Estadual	0,00	2.000,00	2.132,00	2.269,51	2.415,89	8.817,40
781 - 3.3.90.14.00	**0,00**	**15.000,00**	**15.990,00**	**17.021,35**	**18.119,23**	**66.130,58**
503 - MSC - 1.500.1002 15% de Impostos e Transferência para a Saúde (LC nº 141/2012)	0,00	10.000,00	10.660,00	11.347,57	12.079,49	44.087,06
600 - MSC - 1.600.0000 Recursos do SUS do Bloco de Manutenção das Ações e Serviços P	0,00	5.000,00	5.330,00	5.673,78	6.039,74	22.043,52
782 - 3.3.90.30.00	**0,00**	**5.600.000,00**	**5.969.600,00**	**6.354.639,20**	**6.764.513,43**	**24.688.752,63**
503 - MSC - 1.500.1002 15% de Impostos e Transferência para a Saúde (LC nº 141/2012)	0,00	2.100.000,00	2.238.600,00	2.382.989,70	2.536.692,54	9.258.282,24
600 - MSC - 1.600.0000 Recursos do SUS do Bloco de Manutenção das Ações e Serviços P	0,00	3.000.000,00	3.198.000,00	3.404.271,00	3.623.846,48	13.226.117,48

Anexo de Compatibilidade PPA e LOA

PPA 2026 - 2029 - Valores em R$

		Valor global	2026	2027	2028	2029	Total
	621 - MSC - 1.621.0000 Recursos do SUS Governo Estadual	0,00	500.000,00	533.000,00	567.378,50	603.974,41	2.204.352,91
	783 - 3.3.90.32.00	**0,00**	**2.000,00**	**2.132,00**	**2.269,52**	**2.415,90**	**8.817,42**
	503 - MSC - 1.500.1002 15% de Impostos e Transferência para a Saúde (LC nº 141/2012)	0,00	1.000,00	1.066,00	1.134,76	1.207,95	4.408,71
	600 - MSC - 1.600.0000 Recursos do SUS do Bloco de Manutenção das Ações e Serviços P	0,00	1.000,00	1.066,00	1.134,76	1.207,95	4.408,71
	784 - 3.3.90.34.00	**0,00**	**2.000,00**	**2.132,00**	**2.269,52**	**2.415,90**	**8.817,42**
	503 - MSC - 1.500.1002 15% de Impostos e Transferência para a Saúde (LC nº 141/2012)	0,00	1.000,00	1.066,00	1.134,76	1.207,95	4.408,71
	600 - MSC - 1.600.0000 Recursos do SUS do Bloco de Manutenção das Ações e Serviços P	0,00	1.000,00	1.066,00	1.134,76	1.207,95	4.408,71
	785 - 3.3.90.36.00	**0,00**	**220.000,00**	**234.520,00**	**249.646,54**	**265.748,74**	**969.915,28**
	503 - MSC - 1.500.1002 15% de Impostos e Transferência para a Saúde (LC nº 141/2012)	0,00	50.000,00	53.300,00	56.737,85	60.397,44	220.435,29
	600 - MSC - 1.600.0000 Recursos do SUS do Bloco de Manutenção das Ações e Serviços P	0,00	150.000,00	159.900,00	170.213,55	181.192,32	661.305,87
	621 - MSC - 1.621.0000 Recursos do SUS Governo Estadual	0,00	20.000,00	21.320,00	22.695,14	24.158,98	88.174,12
	786 - 3.3.90.39.00	**0,00**	**2.760.000,00**	**2.942.160,00**	**3.131.929,32**	**3.333.938,77**	**12.168.028,09**
	503 - MSC - 1.500.1002 15% de Impostos e Transferência para a Saúde (LC nº 141/2012)	0,00	2.500.000,00	2.665.000,00	2.836.892,50	3.019.872,07	11.021.764,57
	600 - MSC - 1.600.0000 Recursos do SUS do Bloco de Manutenção das Ações e Serviços P	0,00	200.000,00	213.200,00	226.951,40	241.589,77	881.741,17
	621 - MSC - 1.621.0000 Recursos do SUS Governo Estadual	0,00	50.000,00	53.300,00	56.737,85	60.397,44	220.435,29
	814 - MSC - 1.621.0000 Recursos do SUS Governo Estadual - Emenda Parlamentar	0,00	10.000,00	10.660,00	11.347,57	12.079,49	44.087,06
	787 - 3.3.90.47.00	**0,00**	**50.000,00**	**53.300,00**	**56.737,85**	**60.397,44**	**220.435,29**
	503 - MSC - 1.500.1002 15% de Impostos e Transferência para a Saúde (LC nº 141/2012)	0,00	50.000,00	53.300,00	56.737,85	60.397,44	220.435,29
	788 - 3.3.90.48.00	**0,00**	**821.500,00**	**875.719,00**	**932.202,88**	**992.329,96**	**3.621.751,84**
	503 - MSC - 1.500.1002 15% de Impostos e Transferência para a Saúde (LC nº 141/2012)	0,00	820.500,00	874.653,00	931.068,12	991.122,01	3.617.343,13
	600 - MSC - 1.600.0000 Recursos do SUS do Bloco de Manutenção das Ações e Serviços P	0,00	1.000,00	1.066,00	1.134,76	1.207,95	4.408,71
	789 - 3.3.90.92.00	**0,00**	**11.000,00**	**11.726,00**	**12.482,33**	**13.287,44**	**48.495,77**
	503 - MSC - 1.500.1002 15% de Impostos e Transferência para a Saúde (LC nº 141/2012)	0,00	10.000,00	10.660,00	11.347,57	12.079,49	44.087,06
	600 - MSC - 1.600.0000 Recursos do SUS do Bloco de Manutenção das Ações e Serviços P	0,00	1.000,00	1.066,00	1.134,76	1.207,95	4.408,71
	790 - 3.3.90.94.00	**0,00**	**71.000,00**	**75.686,00**	**80.567,75**	**85.764,37**	**313.018,12**
	503 - MSC - 1.500.1002 15% de Impostos e Transferência para a Saúde (LC nº 141/2012)	0,00	70.000,00	74.620,00	79.432,99	84.556,42	308.609,41
	600 - MSC - 1.600.0000 Recursos do SUS do Bloco de Manutenção das Ações e Serviços P	0,00	1.000,00	1.066,00	1.134,76	1.207,95	4.408,71
Programa:	1010 - APOIO E ACOMPANHAMENTO DE CRIANÇAS PORTADORAS DO TRANSTORN	0,00	580.000,00	618.280,00	658.159,06	700.610,33	2.557.049,39
Ação:	1.162 - AQUISIÇÃO DE EQUIPAMENTOS PARA ATENDER AS NECESSIDADES DAS	0,00	200.000,00	213.200,00	226.951,40	241.589,77	881.741,17
	1370 - 4.4.90.52.00	**0,00**	**200.000,00**	**213.200,00**	**226.951,40**	**241.589,77**	**881.741,17**
	503 - MSC - 1.500.1002 15% de Impostos e Transferência para a Saúde (LC nº 141/2012)	0,00	200.000,00	213.200,00	226.951,40	241.589,77	881.741,17
Ação:	2.216 - DESENVOLVIMENTO DAS AÇÕES PARA ATENDIMENTO DAS PESSOAS COM	0,00	380.000,00	405.080,00	431.207,66	459.020,56	1.675.308,22
	1371 - 3.3.90.30.00	**0,00**	**130.000,00**	**138.580,00**	**147.518,41**	**157.033,35**	**573.131,76**
	503 - MSC - 1.500.1002 15% de Impostos e Transferência para a Saúde (LC nº 141/2012)	0,00	130.000,00	138.580,00	147.518,41	157.033,35	573.131,76
	1372 - 3.3.90.36.00	**0,00**	**50.000,00**	**53.300,00**	**56.737,85**	**60.397,44**	**220.435,29**

Anexo de Compatibilidade PPA e LOA

PPA 2026 - 2029 - Valores em R$

		Valor global	2026	2027	2028	2029	Total
	503 - MSC - 1.500.1002 15% de Impostos e Transferência para a Saúde (LC nº 141/2012)	0,00	50.000,00	53.300,00	56.737,85	60.397,44	220.435,29
	1373 - 3.3.90.39.00	**0,00**	**200.000,00**	**213.200,00**	**226.951,40**	**241.589,77**	**881.741,17**
	503 - MSC - 1.500.1002 15% de Impostos e Transferência para a Saúde (LC nº 141/2012)	0,00	200.000,00	213.200,00	226.951,40	241.589,77	881.741,17
Subfunção:	303 - Suporte Profilático e Terapêutico	0,00	1.582.000,00	1.686.412,00	1.795.185,56	1.910.975,03	6.974.572,59
Programa:	1004 - ASSISTÊNCIA FARMACÊUTICA	0,00	1.582.000,00	1.686.412,00	1.795.185,56	1.910.975,03	6.974.572,59
Ação:	1.78 - REESTRUTURAÇÃO DA ASSISTÊNCIA FARMACÊUTICA	0,00	25.000,00	26.650,00	28.368,92	30.198,72	110.217,64
	842 - 4.4.90.51.00	**0,00**	**5.000,00**	**5.330,00**	**5.673,78**	**6.039,74**	**22.043,52**
	503 - MSC - 1.500.1002 15% de Impostos e Transferência para a Saúde (LC nº 141/2012)	0,00	5.000,00	5.330,00	5.673,78	6.039,74	22.043,52
	791 - 4.4.90.52.00	**0,00**	**20.000,00**	**21.320,00**	**22.695,14**	**24.158,98**	**88.174,12**
	503 - MSC - 1.500.1002 15% de Impostos e Transferência para a Saúde (LC nº 141/2012)	0,00	20.000,00	21.320,00	22.695,14	24.158,98	88.174,12
Ação:	2.141 - MANUTENÇÃO DA ASSISTÊNCIA FARMACÊUTICA BÁSICA.	0,00	1.557.000,00	1.659.762,00	1.766.816,64	1.880.776,31	6.864.354,95
	977 - 3.1.90.04.00	**0,00**	**180.000,00**	**191.880,00**	**204.256,26**	**217.430,79**	**793.567,05**
	503 - MSC - 1.500.1002 15% de Impostos e Transferência para a Saúde (LC nº 141/2012)	0,00	180.000,00	191.880,00	204.256,26	217.430,79	793.567,05
	978 - 3.1.90.11.00	**0,00**	**65.000,00**	**69.290,00**	**73.759,20**	**78.516,67**	**286.565,87**
	503 - MSC - 1.500.1002 15% de Impostos e Transferência para a Saúde (LC nº 141/2012)	0,00	65.000,00	69.290,00	73.759,20	78.516,67	286.565,87
	715 - 3.1.90.13.00	**0,00**	**50.000,00**	**53.300,00**	**56.737,85**	**60.397,44**	**220.435,29**
	503 - MSC - 1.500.1002 15% de Impostos e Transferência para a Saúde (LC nº 141/2012)	0,00	50.000,00	53.300,00	56.737,85	60.397,44	220.435,29
	792 - 3.3.90.30.00	**0,00**	**80.000,00**	**85.280,00**	**90.780,56**	**96.635,91**	**352.696,47**
	503 - MSC - 1.500.1002 15% de Impostos e Transferência para a Saúde (LC nº 141/2012)	0,00	80.000,00	85.280,00	90.780,56	96.635,91	352.696,47
	793 - 3.3.90.32.00	**0,00**	**1.056.000,00**	**1.125.696,00**	**1.198.303,39**	**1.275.593,95**	**4.655.593,34**
	503 - MSC - 1.500.1002 15% de Impostos e Transferência para a Saúde (LC nº 141/2012)	0,00	50.000,00	53.300,00	56.737,85	60.397,44	220.435,29
	600 - MSC - 1.600.0000 Recursos do SUS do Bloco de Manutenção das Ações e Serviços P	0,00	900.000,00	959.400,00	1.021.281,30	1.087.153,94	3.967.835,24
	621 - MSC - 1.621.0000 Recursos do SUS Governo Estadual	0,00	106.000,00	112.996,00	120.284,24	128.042,57	467.322,81
	794 - 3.3.90.36.00	**0,00**	**55.000,00**	**58.630,00**	**62.411,63**	**66.437,18**	**242.478,81**
	503 - MSC - 1.500.1002 15% de Impostos e Transferência para a Saúde (LC nº 141/2012)	0,00	50.000,00	53.300,00	56.737,85	60.397,44	220.435,29
	600 - MSC - 1.600.0000 Recursos do SUS do Bloco de Manutenção das Ações e Serviços P	0,00	5.000,00	5.330,00	5.673,78	6.039,74	22.043,52
	795 - 3.3.90.39.00	**0,00**	**70.000,00**	**74.620,00**	**79.432,99**	**84.556,42**	**308.609,41**
	503 - MSC - 1.500.1002 15% de Impostos e Transferência para a Saúde (LC nº 141/2012)	0,00	50.000,00	53.300,00	56.737,85	60.397,44	220.435,29
	600 - MSC - 1.600.0000 Recursos do SUS do Bloco de Manutenção das Ações e Serviços P	0,00	20.000,00	21.320,00	22.695,14	24.158,98	88.174,12
	796 - 3.3.90.47.00	**0,00**	**1.000,00**	**1.066,00**	**1.134,76**	**1.207,95**	**4.408,71**
	503 - MSC - 1.500.1002 15% de Impostos e Transferência para a Saúde (LC nº 141/2012)	0,00	1.000,00	1.066,00	1.134,76	1.207,95	4.408,71
Subfunção:	304 - Vigilância Sanitária	0,00	1.274.000,00	1.358.084,00	1.445.680,44	1.538.926,79	5.616.691,23
Programa:	1005 - VIGILÂNCIA EM SAÚDE	0,00	1.069.000,00	1.139.554,00	1.213.055,24	1.291.297,28	4.712.906,52
Ação:	2.142 - FORTALECIMENTO DAS AÇÕES DE PROMOÇÃO E PREVENÇÃO EM	0,00	1.069.000,00	1.139.554,00	1.213.055,24	1.291.297,28	4.712.906,52
	799 - 3.1.90.04.00	**0,00**	**105.000,00**	**111.930,00**	**119.149,48**	**126.834,62**	**462.914,10**

Anexo de Compatibilidade PPA e LOA

PPA 2026 - 2029 - Valores em R$

		Valor global	2026	2027	2028	2029	Total
	503 - MSC - 1.500.1002 15% de Impostos e Transferência para a Saúde (LC nº 141/2012)	0,00	100.000,00	106.600,00	113.475,70	120.794,88	440.870,58
	600 - MSC - 1.600.0000 Recursos do SUS do Bloco de Manutenção das Ações e Serviços P	0,00	5.000,00	5.330,00	5.673,78	6.039,74	22.043,52
	800 - 3.1.90.11.00	**0,00**	**640.000,00**	**682.240,00**	**726.244,48**	**773.087,25**	**2.821.571,73**
	503 - MSC - 1.500.1002 15% de Impostos e Transferência para a Saúde (LC nº 141/2012)	0,00	600.000,00	639.600,00	680.854,20	724.769,30	2.645.223,50
	600 - MSC - 1.600.0000 Recursos do SUS do Bloco de Manutenção das Ações e Serviços P	0,00	40.000,00	42.640,00	45.390,28	48.317,95	176.348,23
	801 - 3.1.90.13.00	**0,00**	**35.000,00**	**37.310,00**	**39.716,49**	**42.278,20**	**154.304,69**
	503 - MSC - 1.500.1002 15% de Impostos e Transferência para a Saúde (LC nº 141/2012)	0,00	30.000,00	31.980,00	34.042,71	36.238,46	132.261,17
	600 - MSC - 1.600.0000 Recursos do SUS do Bloco de Manutenção das Ações e Serviços P	0,00	5.000,00	5.330,00	5.673,78	6.039,74	22.043,52
	802 - 3.1.90.96.00	**0,00**	**2.000,00**	**2.132,00**	**2.269,52**	**2.415,90**	**8.817,42**
	503 - MSC - 1.500.1002 15% de Impostos e Transferência para a Saúde (LC nº 141/2012)	0,00	1.000,00	1.066,00	1.134,76	1.207,95	4.408,71
	600 - MSC - 1.600.0000 Recursos do SUS do Bloco de Manutenção das Ações e Serviços P	0,00	1.000,00	1.066,00	1.134,76	1.207,95	4.408,71
	803 - 3.1.91.13.00	**0,00**	**115.000,00**	**122.590,00**	**130.497,06**	**138.914,12**	**507.001,18**
	503 - MSC - 1.500.1002 15% de Impostos e Transferência para a Saúde (LC nº 141/2012)	0,00	100.000,00	106.600,00	113.475,70	120.794,88	440.870,58
	600 - MSC - 1.600.0000 Recursos do SUS do Bloco de Manutenção das Ações e Serviços P	0,00	15.000,00	15.990,00	17.021,36	18.119,24	66.130,60
	979 - 3.3.90.08.00	**0,00**	**2.000,00**	**2.132,00**	**2.269,52**	**2.415,90**	**8.817,42**
	503 - MSC - 1.500.1002 15% de Impostos e Transferência para a Saúde (LC nº 141/2012)	0,00	1.000,00	1.066,00	1.134,76	1.207,95	4.408,71
	600 - MSC - 1.600.0000 Recursos do SUS do Bloco de Manutenção das Ações e Serviços P	0,00	1.000,00	1.066,00	1.134,76	1.207,95	4.408,71
	805 - 3.3.90.14.00	**0,00**	**5.000,00**	**5.330,00**	**5.673,78**	**6.039,74**	**22.043,52**
	503 - MSC - 1.500.1002 15% de Impostos e Transferência para a Saúde (LC nº 141/2012)	0,00	5.000,00	5.330,00	5.673,78	6.039,74	22.043,52
	716 - 3.3.90.30.00	**0,00**	**100.000,00**	**106.600,00**	**113.475,70**	**120.794,88**	**440.870,58**
	503 - MSC - 1.500.1002 15% de Impostos e Transferência para a Saúde (LC nº 141/2012)	0,00	100.000,00	106.600,00	113.475,70	120.794,88	440.870,58
	806 - 3.3.90.36.00	**0,00**	**31.000,00**	**33.046,00**	**35.177,47**	**37.446,41**	**136.669,88**
	503 - MSC - 1.500.1002 15% de Impostos e Transferência para a Saúde (LC nº 141/2012)	0,00	30.000,00	31.980,00	34.042,71	36.238,46	132.261,17
	600 - MSC - 1.600.0000 Recursos do SUS do Bloco de Manutenção das Ações e Serviços P	0,00	1.000,00	1.066,00	1.134,76	1.207,95	4.408,71
	807 - 3.3.90.39.00	**0,00**	**31.000,00**	**33.046,00**	**35.177,47**	**37.446,41**	**136.669,88**
	503 - MSC - 1.500.1002 15% de Impostos e Transferência para a Saúde (LC nº 141/2012)	0,00	30.000,00	31.980,00	34.042,71	36.238,46	132.261,17
	600 - MSC - 1.600.0000 Recursos do SUS do Bloco de Manutenção das Ações e Serviços P	0,00	1.000,00	1.066,00	1.134,76	1.207,95	4.408,71
	808 - 3.3.90.47.00	**0,00**	**3.000,00**	**3.198,00**	**3.404,27**	**3.623,85**	**13.226,12**
	503 - MSC - 1.500.1002 15% de Impostos e Transferência para a Saúde (LC nº 141/2012)	0,00	3.000,00	3.198,00	3.404,27	3.623,85	13.226,12
Programa:	1006 - VIGILÂNCIA EM SAÚDE DO TRABALHADOR (VISAT)	0,00	205.000,00	218.530,00	232.625,20	247.629,51	903.784,71
Ação:	1.99 - AQUISIÇÃO DE MÓVEIS, MÁQUINAS E EQUIPAMENTOS DIVERSOS	0,00	2.000,00	2.132,00	2.269,52	2.415,90	8.817,42
	1030 - 4.4.90.52.00	**0,00**	**2.000,00**	**2.132,00**	**2.269,52**	**2.415,90**	**8.817,42**
	503 - MSC - 1.500.1002 15% de Impostos e Transferência para a Saúde (LC nº 141/2012)	0,00	1.000,00	1.066,00	1.134,76	1.207,95	4.408,71
	600 - MSC - 1.600.0000 Recursos do SUS do Bloco de Manutenção das Ações e Serviços P	0,00	1.000,00	1.066,00	1.134,76	1.207,95	4.408,71
Ação:	2.184 - AÇÕES DE VIGILÂNCIA, PREVENÇÃO E PROMOÇÃO DA SAÚDE DO	0,00	203.000,00	216.398,00	230.355,68	245.213,61	894.967,29

Anexo de Compatibilidade PPA e LOA

PPA 2026 - 2029 - Valores em R$

		Valor global	2026	2027	2028	2029	Total
	1027 - 3.3.90.30.00	**0,00**	**51.000,00**	**54.366,00**	**57.872,61**	**61.605,39**	**224.844,00**
	503 - MSC - 1.500.1002 15% de Impostos e Transferência para a Saúde (LC nº 141/2012)	0,00	50.000,00	53.300,00	56.737,85	60.397,44	220.435,29
	600 - MSC - 1.600.0000 Recursos do SUS do Bloco de Manutenção das Ações e Serviços P	0,00	1.000,00	1.066,00	1.134,76	1.207,95	4.408,71
	1028 - 3.3.90.36.00	**0,00**	**51.000,00**	**54.366,00**	**57.872,61**	**61.605,39**	**224.844,00**
	503 - MSC - 1.500.1002 15% de Impostos e Transferência para a Saúde (LC nº 141/2012)	0,00	50.000,00	53.300,00	56.737,85	60.397,44	220.435,29
	600 - MSC - 1.600.0000 Recursos do SUS do Bloco de Manutenção das Ações e Serviços P	0,00	1.000,00	1.066,00	1.134,76	1.207,95	4.408,71
	1029 - 3.3.90.39.00	**0,00**	**101.000,00**	**107.666,00**	**114.610,46**	**122.002,83**	**445.279,29**
	503 - MSC - 1.500.1002 15% de Impostos e Transferência para a Saúde (LC nº 141/2012)	0,00	100.000,00	106.600,00	113.475,70	120.794,88	440.870,58
	600 - MSC - 1.600.0000 Recursos do SUS do Bloco de Manutenção das Ações e Serviços P	0,00	1.000,00	1.066,00	1.134,76	1.207,95	4.408,71
Subfunção:	305 - Vigilância Epidemiológica	0,00	4.083.000,00	4.352.478,00	4.633.212,84	4.932.055,02	18.000.745,86
Programa:	1005 - VIGILÂNCIA EM SAÚDE	0,00	4.083.000,00	4.352.478,00	4.633.212,84	4.932.055,02	18.000.745,86
Ação:	1.79 - ESTRUTURAÇÃO E MANUTENÇÃO DA REDE DE VIGILÂNCIA EM SAÚDE.	0,00	65.000,00	69.290,00	73.759,20	78.516,67	286.565,87
	797 - 4.4.90.51.00	**0,00**	**5.000,00**	**5.330,00**	**5.673,78**	**6.039,74**	**22.043,52**
	503 - MSC - 1.500.1002 15% de Impostos e Transferência para a Saúde (LC nº 141/2012)	0,00	5.000,00	5.330,00	5.673,78	6.039,74	22.043,52
	798 - 4.4.90.52.00	**0,00**	**60.000,00**	**63.960,00**	**68.085,42**	**72.476,93**	**264.522,35**
	503 - MSC - 1.500.1002 15% de Impostos e Transferência para a Saúde (LC nº 141/2012)	0,00	50.000,00	53.300,00	56.737,85	60.397,44	220.435,29
	601 - MSC - 1.601.0000 Recursos SUS Bloco de Estruturação da Rede de Serviços Públicos	0,00	10.000,00	10.660,00	11.347,57	12.079,49	44.087,06
Ação:	2.143 - MANUTENÇÃO E QUALIFICAÇÃO DAS AÇÕES DE PROMOÇÃO E PREVENÇÃO	0,00	2.068.000,00	2.204.488,00	2.346.677,49	2.498.038,15	9.117.203,64
	809 - 3.1.90.04.00	**0,00**	**550.000,00**	**586.300,00**	**624.116,35**	**664.371,85**	**2.424.788,20**
	503 - MSC - 1.500.1002 15% de Impostos e Transferência para a Saúde (LC nº 141/2012)	0,00	350.000,00	373.100,00	397.164,95	422.782,09	1.543.047,04
	600 - MSC - 1.600.0000 Recursos do SUS do Bloco de Manutenção das Ações e Serviços P	0,00	150.000,00	159.900,00	170.213,55	181.192,32	661.305,87
	605 - MSC - 1.605.0000 Assistência financeira da União destinada à complementação ao p	0,00	50.000,00	53.300,00	56.737,85	60.397,44	220.435,29
	810 - 3.1.90.11.00	**0,00**	**750.000,00**	**799.500,00**	**851.067,75**	**905.961,62**	**3.306.529,37**
	503 - MSC - 1.500.1002 15% de Impostos e Transferência para a Saúde (LC nº 141/2012)	0,00	300.000,00	319.800,00	340.427,10	362.384,65	1.322.611,75
	600 - MSC - 1.600.0000 Recursos do SUS do Bloco de Manutenção das Ações e Serviços P	0,00	400.000,00	426.400,00	453.902,80	483.179,53	1.763.482,33
	605 - MSC - 1.605.0000 Assistência financeira da União destinada à complementação ao p	0,00	50.000,00	53.300,00	56.737,85	60.397,44	220.435,29
	811 - 3.1.90.13.00	**0,00**	**102.000,00**	**108.732,00**	**115.745,21**	**123.210,77**	**449.687,98**
	503 - MSC - 1.500.1002 15% de Impostos e Transferência para a Saúde (LC nº 141/2012)	0,00	50.000,00	53.300,00	56.737,85	60.397,44	220.435,29
	600 - MSC - 1.600.0000 Recursos do SUS do Bloco de Manutenção das Ações e Serviços P	0,00	52.000,00	55.432,00	59.007,36	62.813,33	229.252,69
	812 - 3.1.90.16.00	**0,00**	**2.000,00**	**2.132,00**	**2.269,52**	**2.415,90**	**8.817,42**
	503 - MSC - 1.500.1002 15% de Impostos e Transferência para a Saúde (LC nº 141/2012)	0,00	1.000,00	1.066,00	1.134,76	1.207,95	4.408,71
	600 - MSC - 1.600.0000 Recursos do SUS do Bloco de Manutenção das Ações e Serviços P	0,00	1.000,00	1.066,00	1.134,76	1.207,95	4.408,71
	813 - 3.1.90.92.00	**0,00**	**2.000,00**	**2.132,00**	**2.269,52**	**2.415,90**	**8.817,42**
	503 - MSC - 1.500.1002 15% de Impostos e Transferência para a Saúde (LC nº 141/2012)	0,00	1.000,00	1.066,00	1.134,76	1.207,95	4.408,71
	600 - MSC - 1.600.0000 Recursos do SUS do Bloco de Manutenção das Ações e Serviços P	0,00	1.000,00	1.066,00	1.134,76	1.207,95	4.408,71

Anexo de Compatibilidade PPA e LOA

PPA 2026 - 2029 - Valores em R$

		Valor global	2026	2027	2028	2029	Total
	814 - 3.1.90.94.00	**0,00**	**2.000,00**	**2.132,00**	**2.269,52**	**2.415,90**	**8.817,42**
	503 - MSC - 1.500.1002 15% de Impostos e Transferência para a Saúde (LC nº 141/2012)	0,00	1.000,00	1.066,00	1.134,76	1.207,95	4.408,71
	600 - MSC - 1.600.0000 Recursos do SUS do Bloco de Manutenção das Ações e Serviços P	0,00	1.000,00	1.066,00	1.134,76	1.207,95	4.408,71
	815 - 3.1.91.13.00	**0,00**	**450.000,00**	**479.700,00**	**510.640,65**	**543.576,98**	**1.983.917,63**
	503 - MSC - 1.500.1002 15% de Impostos e Transferência para a Saúde (LC nº 141/2012)	0,00	200.000,00	213.200,00	226.951,40	241.589,77	881.741,17
	600 - MSC - 1.600.0000 Recursos do SUS do Bloco de Manutenção das Ações e Serviços P	0,00	250.000,00	266.500,00	283.689,25	301.987,21	1.102.176,46
	717 - 3.3.90.08.00	**0,00**	**2.000,00**	**2.132,00**	**2.269,52**	**2.415,90**	**8.817,42**
	503 - MSC - 1.500.1002 15% de Impostos e Transferência para a Saúde (LC nº 141/2012)	0,00	1.000,00	1.066,00	1.134,76	1.207,95	4.408,71
	600 - MSC - 1.600.0000 Recursos do SUS do Bloco de Manutenção das Ações e Serviços P	0,00	1.000,00	1.066,00	1.134,76	1.207,95	4.408,71
	816 - 3.3.90.14.00	**0,00**	**12.000,00**	**12.792,00**	**13.617,08**	**14.495,38**	**52.904,46**
	503 - MSC - 1.500.1002 15% de Impostos e Transferência para a Saúde (LC nº 141/2012)	0,00	10.000,00	10.660,00	11.347,57	12.079,49	44.087,06
	600 - MSC - 1.600.0000 Recursos do SUS do Bloco de Manutenção das Ações e Serviços P	0,00	2.000,00	2.132,00	2.269,51	2.415,89	8.817,40
	817 - 3.3.90.30.00	**0,00**	**105.000,00**	**111.930,00**	**119.149,48**	**126.834,62**	**462.914,10**
	503 - MSC - 1.500.1002 15% de Impostos e Transferência para a Saúde (LC nº 141/2012)	0,00	100.000,00	106.600,00	113.475,70	120.794,88	440.870,58
	600 - MSC - 1.600.0000 Recursos do SUS do Bloco de Manutenção das Ações e Serviços P	0,00	5.000,00	5.330,00	5.673,78	6.039,74	22.043,52
	818 - 3.3.90.36.00	**0,00**	**35.000,00**	**37.310,00**	**39.716,49**	**42.278,20**	**154.304,69**
	503 - MSC - 1.500.1002 15% de Impostos e Transferência para a Saúde (LC nº 141/2012)	0,00	30.000,00	31.980,00	34.042,71	36.238,46	132.261,17
	600 - MSC - 1.600.0000 Recursos do SUS do Bloco de Manutenção das Ações e Serviços P	0,00	5.000,00	5.330,00	5.673,78	6.039,74	22.043,52
	819 - 3.3.90.39.00	**0,00**	**50.000,00**	**53.300,00**	**56.737,85**	**60.397,44**	**220.435,29**
	503 - MSC - 1.500.1002 15% de Impostos e Transferência para a Saúde (LC nº 141/2012)	0,00	30.000,00	31.980,00	34.042,71	36.238,46	132.261,17
	600 - MSC - 1.600.0000 Recursos do SUS do Bloco de Manutenção das Ações e Serviços P	0,00	20.000,00	21.320,00	22.695,14	24.158,98	88.174,12
	820 - 3.3.90.47.00	**0,00**	**2.000,00**	**2.132,00**	**2.269,51**	**2.415,89**	**8.817,40**
	503 - MSC - 1.500.1002 15% de Impostos e Transferência para a Saúde (LC nº 141/2012)	0,00	2.000,00	2.132,00	2.269,51	2.415,89	8.817,40
	821 - 3.3.90.92.00	**0,00**	**2.000,00**	**2.132,00**	**2.269,52**	**2.415,90**	**8.817,42**
	503 - MSC - 1.500.1002 15% de Impostos e Transferência para a Saúde (LC nº 141/2012)	0,00	1.000,00	1.066,00	1.134,76	1.207,95	4.408,71
	600 - MSC - 1.600.0000 Recursos do SUS do Bloco de Manutenção das Ações e Serviços P	0,00	1.000,00	1.066,00	1.134,76	1.207,95	4.408,71
	822 - 3.3.90.94.00	**0,00**	**2.000,00**	**2.132,00**	**2.269,52**	**2.415,90**	**8.817,42**
	503 - MSC - 1.500.1002 15% de Impostos e Transferência para a Saúde (LC nº 141/2012)	0,00	1.000,00	1.066,00	1.134,76	1.207,95	4.408,71
	600 - MSC - 1.600.0000 Recursos do SUS do Bloco de Manutenção das Ações e Serviços P	0,00	1.000,00	1.066,00	1.134,76	1.207,95	4.408,71
Ação:	2.176 - DESPESAS DOS VENCIMENTOS E ENCARGOS DOS AGENTES DE COMBATE	0,00	1.950.000,00	2.078.700,00	2.212.776,15	2.355.500,20	8.596.976,35
	982 - 3.1.90.04.00	**0,00**	**100.000,00**	**106.600,00**	**113.475,70**	**120.794,88**	**440.870,58**
	503 - MSC - 1.500.1002 15% de Impostos e Transferência para a Saúde (LC nº 141/2012)	0,00	100.000,00	106.600,00	113.475,70	120.794,88	440.870,58
	983 - 3.1.90.11.00	**0,00**	**1.500.000,00**	**1.599.000,00**	**1.702.135,50**	**1.811.923,24**	**6.613.058,74**
	503 - MSC - 1.500.1002 15% de Impostos e Transferência para a Saúde (LC nº 141/2012)	0,00	200.000,00	213.200,00	226.951,40	241.589,77	881.741,17
	812 - MSC - 1.604.0000 Transferências provenientes do Governo Federal destinadas ao ve	0,00	1.300.000,00	1.385.800,00	1.475.184,10	1.570.333,47	5.731.317,57

Anexo de Compatibilidade PPA e LOA

PPA 2026 - 2029 - Valores em R$

		Valor global	2026	2027	2028	2029	Total
	984 - 3.1.90.13.00	**0,00**	**100.000,00**	**106.600,00**	**113.475,70**	**120.794,88**	**440.870,58**
	503 - MSC - 1.500.1002 15% de Impostos e Transferência para a Saúde (LC nº 141/2012)	0,00	100.000,00	106.600,00	113.475,70	120.794,88	440.870,58
	1138 - 3.1.91.13.00	**0,00**	**250.000,00**	**266.500,00**	**283.689,25**	**301.987,20**	**1.102.176,45**
	503 - MSC - 1.500.1002 15% de Impostos e Transferência para a Saúde (LC nº 141/2012)	0,00	100.000,00	106.600,00	113.475,70	120.794,88	440.870,58
	812 - MSC - 1.604.0000 Transferências provenientes do Governo Federal destinadas ao ve	0,00	150.000,00	159.900,00	170.213,55	181.192,32	661.305,87
Subfunção:	306 - Alimentação e Nutrição	0,00	610.000,00	650.260,00	692.201,77	736.848,79	2.689.310,56
Programa:	1008 - SEGURANÇA ALIMENTAR E NUTRICIONAL NA SAÚDE	0,00	610.000,00	650.260,00	692.201,77	736.848,79	2.689.310,56
Ação:	2.148 - MANUTENÇÃO DAS AÇÕES DO PROGRAMA DE ALIMENTAÇÃO E NUTRIÇÃO	0,00	610.000,00	650.260,00	692.201,77	736.848,79	2.689.310,56
	829 - 3.3.90.32.00	**0,00**	**610.000,00**	**650.260,00**	**692.201,77**	**736.848,79**	**2.689.310,56**
	503 - MSC - 1.500.1002 15% de Impostos e Transferência para a Saúde (LC nº 141/2012)	0,00	600.000,00	639.600,00	680.854,20	724.769,30	2.645.223,50
	600 - MSC - 1.600.0000 Recursos do SUS do Bloco de Manutenção das Ações e Serviços P	0,00	10.000,00	10.660,00	11.347,57	12.079,49	44.087,06
Função:	28 - Encargos Especiais	0,00	20.000,00	21.320,00	22.695,14	24.158,98	88.174,12
Subfunção:	846 - Outros Encargos Especiais	0,00	20.000,00	21.320,00	22.695,14	24.158,98	88.174,12
Programa:	0 - Operações Especiais	0,00	20.000,00	21.320,00	22.695,14	24.158,98	88.174,12
Ação:	0.9 - INDENIZAÇÕES E RESTITUIÇÕES DIVERSAS (FMS)	0,00	20.000,00	21.320,00	22.695,14	24.158,98	88.174,12
	823 - 3.3.90.93.00	**0,00**	**20.000,00**	**21.320,00**	**22.695,14**	**24.158,98**	**88.174,12**
	503 - MSC - 1.500.1002 15% de Impostos e Transferência para a Saúde (LC nº 141/2012)	0,00	10.000,00	10.660,00	11.347,57	12.079,49	44.087,06
	621 - MSC - 1.621.0000 Recursos do SUS Governo Estadual	0,00	10.000,00	10.660,00	11.347,57	12.079,49	44.087,06
Unidade gestora:	**129004 - Fundo Municipal de Defesa dos Direitos da Crianç**	**0,00**	**1.780.000,00**	**1.897.480,00**	**2.019.867,46**	**2.150.148,90**	**7.847.496,36**
Unidade orçamentária:	**6001 - FUNDO MUNICIPAL DOS DIREITOS DA CRIANÇA E D**	**0,00**	**1.780.000,00**	**1.897.480,00**	**2.019.867,46**	**2.150.148,90**	**7.847.496,36**
Função:	8 - Assistência Social	0,00	1.780.000,00	1.897.480,00	2.019.867,46	2.150.148,90	7.847.496,36
Subfunção:	243 - Assistência à Criança e ao Adolescente	0,00	1.780.000,00	1.897.480,00	2.019.867,46	2.150.148,90	7.847.496,36
Programa:	815 - GESTÃO ADMINISTRATIVA DO FUNDO MUNICIPAL DOS DIREITOS DA CRIAN	0,00	1.215.000,00	1.295.190,00	1.378.729,75	1.467.657,81	5.356.577,56
Ação:	1.25 - AQUISIÇÃO DE MÓVEIS, MÁQUINAS E EQUIPAMENTOS DIVERSOS PARA O	0,00	30.000,00	31.980,00	34.042,71	36.238,46	132.261,17
	60 - 4.4.90.52.00	**0,00**	**30.000,00**	**31.980,00**	**34.042,71**	**36.238,46**	**132.261,17**
	501 - MSC - 1.501.0000 Recursos Próprios	0,00	30.000,00	31.980,00	34.042,71	36.238,46	132.261,17
Ação:	2.40 - MANUTENÇÃO DAS ATIVIDADES DA GESTÃO DO FUNDECA	0,00	1.185.000,00	1.263.210,00	1.344.687,04	1.431.419,35	5.224.316,39
	54 - 3.3.90.14.00	**0,00**	**10.000,00**	**10.660,00**	**11.347,57**	**12.079,49**	**44.087,06**
	501 - MSC - 1.501.0000 Recursos Próprios	0,00	10.000,00	10.660,00	11.347,57	12.079,49	44.087,06
	55 - 3.3.90.30.00	**0,00**	**100.000,00**	**106.600,00**	**113.475,70**	**120.794,88**	**440.870,58**
	501 - MSC - 1.501.0000 Recursos Próprios	0,00	100.000,00	106.600,00	113.475,70	120.794,88	440.870,58
	56 - 3.3.90.33.00	**0,00**	**5.000,00**	**5.330,00**	**5.673,78**	**6.039,74**	**22.043,52**
	501 - MSC - 1.501.0000 Recursos Próprios	0,00	5.000,00	5.330,00	5.673,78	6.039,74	22.043,52
	57 - 3.3.90.36.00	**0,00**	**160.000,00**	**170.560,00**	**181.561,12**	**193.271,81**	**705.392,93**
	501 - MSC - 1.501.0000 Recursos Próprios	0,00	160.000,00	170.560,00	181.561,12	193.271,81	705.392,93

Anexo de Compatibilidade PPA e LOA

PPA 2026 - 2029 - Valores em R$

		Valor global	2026	2027	2028	2029	Total
	58 - 3.3.90.39.00	**0,00**	**180.000,00**	**191.880,00**	**204.256,26**	**217.430,79**	**793.567,05**
	501 - MSC - 1.501.0000 Recursos Próprios	0,00	180.000,00	191.880,00	204.256,26	217.430,79	793.567,05
	59 - 3.3.90.43.00	**0,00**	**700.000,00**	**746.200,00**	**794.329,90**	**845.564,18**	**3.086.094,08**
	501 - MSC - 1.501.0000 Recursos Próprios	0,00	700.000,00	746.200,00	794.329,90	845.564,18	3.086.094,08
	1221 - 3.3.90.48.00	**0,00**	**30.000,00**	**31.980,00**	**34.042,71**	**36.238,46**	**132.261,17**
	501 - MSC - 1.501.0000 Recursos Próprios	0,00	30.000,00	31.980,00	34.042,71	36.238,46	132.261,17
Programa:	816 - APOIO ÀS FAMÍLIAS EM SITUAÇÃO DE TRABALHO INFANTIL	0,00	565.000,00	602.290,00	641.137,71	682.491,09	2.490.918,80
Ação:	1.85 - AQUISIÇÃO DE MATERIAIS E EQUIPAMENTOS DIVERSOS DE APOIO ÀS	0,00	95.000,00	101.270,00	107.801,92	114.755,14	418.827,06
	858 - 4.4.90.52.00	**0,00**	**95.000,00**	**101.270,00**	**107.801,92**	**114.755,14**	**418.827,06**
	501 - MSC - 1.501.0000 Recursos Próprios	0,00	95.000,00	101.270,00	107.801,92	114.755,14	418.827,06
Ação:	2.157 - AÇÕES DIRECIONADAS AO TRABALHO COM FAMÍLIAS EM SITUAÇÃO DE	0,00	470.000,00	501.020,00	533.335,79	567.735,95	2.072.091,74
	859 - 3.3.90.30.00	**0,00**	**50.000,00**	**53.300,00**	**56.737,85**	**60.397,44**	**220.435,29**
	501 - MSC - 1.501.0000 Recursos Próprios	0,00	50.000,00	53.300,00	56.737,85	60.397,44	220.435,29
	860 - 3.3.90.36.00	**0,00**	**50.000,00**	**53.300,00**	**56.737,85**	**60.397,44**	**220.435,29**
	501 - MSC - 1.501.0000 Recursos Próprios	0,00	50.000,00	53.300,00	56.737,85	60.397,44	220.435,29
	861 - 3.3.90.39.00	**0,00**	**350.000,00**	**373.100,00**	**397.164,95**	**422.782,09**	**1.543.047,04**
	501 - MSC - 1.501.0000 Recursos Próprios	0,00	350.000,00	373.100,00	397.164,95	422.782,09	1.543.047,04
	1045 - 3.3.90.48.00	**0,00**	**20.000,00**	**21.320,00**	**22.695,14**	**24.158,98**	**88.174,12**
	501 - MSC - 1.501.0000 Recursos Próprios	0,00	20.000,00	21.320,00	22.695,14	24.158,98	88.174,12
Unidade gestora:	**129005 - Fundo Municipal de Assistência Social de Santa Cr**	**0,00**	**10.688.000,00**	**11.393.408,00**	**12.128.282,56**	**12.910.556,62**	**47.120.247,18**
Unidade orçamentária:	**5001 - FUNDO MUNICIPAL DE ASSISTÊNCIA SOCIAL- FMAS**	**0,00**	**10.502.000,00**	**11.195.132,00**	**11.917.217,76**	**12.685.878,18**	**46.300.227,94**
Função:	8 - Assistência Social	0,00	10.502.000,00	11.195.132,00	11.917.217,76	12.685.878,18	46.300.227,94
Subfunção:	122 - Administração Geral	0,00	2.642.000,00	2.816.372,00	2.998.028,03	3.191.400,82	11.647.800,85
Programa:	801 - GESTÃO DO FUNDO MUNICIPAL DE ASSISTÊNCIA SOCIAL	0,00	2.269.000,00	2.418.754,00	2.574.763,61	2.740.835,85	10.003.353,46
Ação:	1.5 - GESTÃO ADMINISTRATIVA DO FUNDO MUNICIPAL DE ASSISTÊNCIA SOCIAL -	0,00	155.000,00	165.230,00	175.887,33	187.232,06	683.349,39
	1185 - 4.4.90.51.00	**0,00**	**50.000,00**	**53.300,00**	**56.737,85**	**60.397,44**	**220.435,29**
	501 - MSC - 1.501.0000 Recursos Próprios	0,00	50.000,00	53.300,00	56.737,85	60.397,44	220.435,29
	1186 - 4.4.90.52.00	**0,00**	**100.000,00**	**106.600,00**	**113.475,70**	**120.794,88**	**440.870,58**
	501 - MSC - 1.501.0000 Recursos Próprios	0,00	100.000,00	106.600,00	113.475,70	120.794,88	440.870,58
	1675 - 4.4.90.92.00	**0,00**	**5.000,00**	**5.330,00**	**5.673,78**	**6.039,74**	**22.043,52**
	501 - MSC - 1.501.0000 Recursos Próprios	0,00	5.000,00	5.330,00	5.673,78	6.039,74	22.043,52
Ação:	2.14 - GESTÃO ADMINISTRATIVA DO FUNDO MUNICIPAL DE ASSISTÊNCIA SOCIAL	0,00	2.114.000,00	2.253.524,00	2.398.876,28	2.553.603,79	9.320.004,07
	1187 - 3.1.90.04.00	**0,00**	**350.000,00**	**373.100,00**	**397.164,95**	**422.782,09**	**1.543.047,04**
	501 - MSC - 1.501.0000 Recursos Próprios	0,00	350.000,00	373.100,00	397.164,95	422.782,09	1.543.047,04
	1188 - 3.1.90.11.00	**0,00**	**900.000,00**	**959.400,00**	**1.021.281,30**	**1.087.153,94**	**3.967.835,24**

Anexo de Compatibilidade PPA e LOA

PPA 2026 - 2029 - Valores em R$

	Valor global	2026	2027	2028	2029	Total
501 - MSC - 1.501.0000 Recursos Próprios	0,00	900.000,00	959.400,00	1.021.281,30	1.087.153,94	3.967.835,24
1189 - 3.1.90.13.00	**0,00**	**220.000,00**	**234.520,00**	**249.646,54**	**265.748,74**	**969.915,28**
501 - MSC - 1.501.0000 Recursos Próprios	0,00	220.000,00	234.520,00	249.646,54	265.748,74	969.915,28
1191 - 3.1.90.94.00	**0,00**	**20.000,00**	**21.320,00**	**22.695,14**	**24.158,98**	**88.174,12**
501 - MSC - 1.501.0000 Recursos Próprios	0,00	20.000,00	21.320,00	22.695,14	24.158,98	88.174,12
1192 - 3.1.90.96.00	**0,00**	**3.000,00**	**3.198,00**	**3.404,27**	**3.623,85**	**13.226,12**
501 - MSC - 1.501.0000 Recursos Próprios	0,00	3.000,00	3.198,00	3.404,27	3.623,85	13.226,12
1193 - 3.1.91.13.00	**0,00**	**80.000,00**	**85.280,00**	**90.780,56**	**96.635,91**	**352.696,47**
501 - MSC - 1.501.0000 Recursos Próprios	0,00	80.000,00	85.280,00	90.780,56	96.635,91	352.696,47
1676 - 3.3.50.41.00	**0,00**	**10.000,00**	**10.660,00**	**11.347,57**	**12.079,49**	**44.087,06**
501 - MSC - 1.501.0000 Recursos Próprios	0,00	10.000,00	10.660,00	11.347,57	12.079,49	44.087,06
1791 - 3.3.50.43.00	**0,00**	**10.000,00**	**10.660,00**	**11.347,57**	**12.079,49**	**44.087,06**
501 - MSC - 1.501.0000 Recursos Próprios	0,00	10.000,00	10.660,00	11.347,57	12.079,49	44.087,06
1194 - 3.3.90.08.00	**0,00**	**5.000,00**	**5.330,00**	**5.673,78**	**6.039,74**	**22.043,52**
501 - MSC - 1.501.0000 Recursos Próprios	0,00	5.000,00	5.330,00	5.673,78	6.039,74	22.043,52
1195 - 3.3.90.14.00	**0,00**	**30.000,00**	**31.980,00**	**34.042,71**	**36.238,46**	**132.261,17**
501 - MSC - 1.501.0000 Recursos Próprios	0,00	30.000,00	31.980,00	34.042,71	36.238,46	132.261,17
1196 - 3.3.90.30.00	**0,00**	**150.000,00**	**159.900,00**	**170.213,55**	**181.192,32**	**661.305,87**
501 - MSC - 1.501.0000 Recursos Próprios	0,00	150.000,00	159.900,00	170.213,55	181.192,32	661.305,87
1197 - 3.3.90.33.00	**0,00**	**5.000,00**	**5.330,00**	**5.673,78**	**6.039,74**	**22.043,52**
501 - MSC - 1.501.0000 Recursos Próprios	0,00	5.000,00	5.330,00	5.673,78	6.039,74	22.043,52
1198 - 3.3.90.35.00	**0,00**	**100.000,00**	**106.600,00**	**113.475,70**	**120.794,88**	**440.870,58**
501 - MSC - 1.501.0000 Recursos Próprios	0,00	100.000,00	106.600,00	113.475,70	120.794,88	440.870,58
1199 - 3.3.90.36.00	**0,00**	**20.000,00**	**21.320,00**	**22.695,14**	**24.158,98**	**88.174,12**
501 - MSC - 1.501.0000 Recursos Próprios	0,00	20.000,00	21.320,00	22.695,14	24.158,98	88.174,12
1200 - 3.3.90.39.00	**0,00**	**160.000,00**	**170.560,00**	**181.561,12**	**193.271,81**	**705.392,93**
501 - MSC - 1.501.0000 Recursos Próprios	0,00	160.000,00	170.560,00	181.561,12	193.271,81	705.392,93
1677 - 3.3.90.40.00	**0,00**	**30.000,00**	**31.980,00**	**34.042,71**	**36.238,46**	**132.261,17**
501 - MSC - 1.501.0000 Recursos Próprios	0,00	30.000,00	31.980,00	34.042,71	36.238,46	132.261,17
1202 - 3.3.90.47.00	**0,00**	**4.000,00**	**4.264,00**	**4.539,03**	**4.831,80**	**17.634,83**
501 - MSC - 1.501.0000 Recursos Próprios	0,00	4.000,00	4.264,00	4.539,03	4.831,80	17.634,83
1375 - 3.3.90.91.00	**0,00**	**1.000,00**	**1.066,00**	**1.134,76**	**1.207,95**	**4.408,71**
501 - MSC - 1.501.0000 Recursos Próprios	0,00	1.000,00	1.066,00	1.134,76	1.207,95	4.408,71
1203 - 3.3.90.92.00	**0,00**	**10.000,00**	**10.660,00**	**11.347,57**	**12.079,49**	**44.087,06**
501 - MSC - 1.501.0000 Recursos Próprios	0,00	10.000,00	10.660,00	11.347,57	12.079,49	44.087,06
1678 - 3.3.90.93.00	**0,00**	**2.000,00**	**2.132,00**	**2.269,51**	**2.415,89**	**8.817,40**

Anexo de Compatibilidade PPA e LOA

PPA 2026 - 2029 - Valores em R$

		Valor global	2026	2027	2028	2029	Total
	501 - MSC - 1.501.0000 Recursos Próprios	0,00	2.000,00	2.132,00	2.269,51	2.415,89	8.817,40
	1204 - 3.3.90.94.00	**0,00**	**2.000,00**	**2.132,00**	**2.269,51**	**2.415,89**	**8.817,40**
	501 - MSC - 1.501.0000 Recursos Próprios	0,00	2.000,00	2.132,00	2.269,51	2.415,89	8.817,40
	1679 - 3.3.90.96.00	**0,00**	**2.000,00**	**2.132,00**	**2.269,51**	**2.415,89**	**8.817,40**
	501 - MSC - 1.501.0000 Recursos Próprios	0,00	2.000,00	2.132,00	2.269,51	2.415,89	8.817,40
Programa:	802 - FORTALECIMENTO DO CONSELHO MUNICIPAL DE ASSISTÊNCIA SOCIAL (CM	0,00	131.000,00	139.646,00	148.653,26	158.241,41	577.540,67
Ação:	1.247 - ESTRUTURAÇÃO DE APOIO AO FORTALECIMENTO DO CONTROLE SOCIAL	0,00	38.000,00	40.508,00	43.120,88	45.902,19	167.531,07
	1709 - 4.4.90.51.00	**0,00**	**2.000,00**	**2.132,00**	**2.269,51**	**2.415,89**	**8.817,40**
	501 - MSC - 1.501.0000 Recursos Próprios	0,00	2.000,00	2.132,00	2.269,51	2.415,89	8.817,40
	1710 - 4.4.90.52.00	**0,00**	**35.000,00**	**37.310,00**	**39.716,61**	**42.278,35**	**154.304,96**
	501 - MSC - 1.501.0000 Recursos Próprios	0,00	5.000,00	5.330,00	5.673,78	6.039,74	22.043,52
	660 - MSC - 1.660.0000 Recursos Transferidos pelo FNAS	0,00	30.000,00	31.980,00	34.042,83	36.238,61	132.261,44
	1711 - 4.4.90.92.00	**0,00**	**1.000,00**	**1.066,00**	**1.134,76**	**1.207,95**	**4.408,71**
	501 - MSC - 1.501.0000 Recursos Próprios	0,00	1.000,00	1.066,00	1.134,76	1.207,95	4.408,71
Ação:	2.312 - MANUTENÇÃO DAS AÇÕES DE APOIO AO FORTALECIMENTO DO	0,00	93.000,00	99.138,00	105.532,38	112.339,22	410.009,60
	1712 - 3.3.90.30.00	**0,00**	**30.000,00**	**31.980,00**	**34.042,70**	**36.238,46**	**132.261,16**
	501 - MSC - 1.501.0000 Recursos Próprios	0,00	5.000,00	5.330,00	5.673,78	6.039,74	22.043,52
	660 - MSC - 1.660.0000 Recursos Transferidos pelo FNAS	0,00	25.000,00	26.650,00	28.368,92	30.198,72	110.217,64
	1713 - 3.3.90.33.00	**0,00**	**6.000,00**	**6.396,00**	**6.808,54**	**7.247,69**	**26.452,23**
	501 - MSC - 1.501.0000 Recursos Próprios	0,00	1.000,00	1.066,00	1.134,76	1.207,95	4.408,71
	660 - MSC - 1.660.0000 Recursos Transferidos pelo FNAS	0,00	5.000,00	5.330,00	5.673,78	6.039,74	22.043,52
	1714 - 3.3.90.35.00	**0,00**	**21.000,00**	**22.386,00**	**23.829,90**	**25.366,93**	**92.582,83**
	501 - MSC - 1.501.0000 Recursos Próprios	0,00	1.000,00	1.066,00	1.134,76	1.207,95	4.408,71
	660 - MSC - 1.660.0000 Recursos Transferidos pelo FNAS	0,00	20.000,00	21.320,00	22.695,14	24.158,98	88.174,12
	1715 - 3.3.90.36.00	**0,00**	**15.000,00**	**15.990,00**	**17.021,35**	**18.119,23**	**66.130,58**
	501 - MSC - 1.501.0000 Recursos Próprios	0,00	5.000,00	5.330,00	5.673,78	6.039,74	22.043,52
	660 - MSC - 1.660.0000 Recursos Transferidos pelo FNAS	0,00	10.000,00	10.660,00	11.347,57	12.079,49	44.087,06
	1716 - 3.3.90.39.00	**0,00**	**15.000,00**	**15.990,00**	**17.021,35**	**18.119,23**	**66.130,58**
	501 - MSC - 1.501.0000 Recursos Próprios	0,00	5.000,00	5.330,00	5.673,78	6.039,74	22.043,52
	660 - MSC - 1.660.0000 Recursos Transferidos pelo FNAS	0,00	10.000,00	10.660,00	11.347,57	12.079,49	44.087,06
	2050 - 3.3.90.40.00	**0,00**	**3.000,00**	**3.198,00**	**3.404,27**	**3.623,84**	**13.226,11**
	501 - MSC - 1.501.0000 Recursos Próprios	0,00	1.000,00	1.066,00	1.134,76	1.207,95	4.408,71
	660 - MSC - 1.660.0000 Recursos Transferidos pelo FNAS	0,00	2.000,00	2.132,00	2.269,51	2.415,89	8.817,40
	1717 - 3.3.90.47.00	**0,00**	**2.000,00**	**2.132,00**	**2.269,51**	**2.415,89**	**8.817,40**
	501 - MSC - 1.501.0000 Recursos Próprios	0,00	2.000,00	2.132,00	2.269,51	2.415,89	8.817,40

Anexo de Compatibilidade PPA e LOA

PPA 2026 - 2029 - Valores em R$

		Valor global	2026	2027	2028	2029	Total
	1718 - 3.3.90.92.00	**0,00**	**1.000,00**	**1.066,00**	**1.134,76**	**1.207,95**	**4.408,71**
	501 - MSC - 1.501.0000 Recursos Próprios	0,00	1.000,00	1.066,00	1.134,76	1.207,95	4.408,71
Programa:	803 - PROCAD - SUAS	0,00	242.000,00	257.972,00	274.611,16	292.323,56	1.066.906,72
Ação:	1.251 - ESTRUTURAÇÃO DO PROCAD - SUAS	0,00	32.000,00	34.112,00	36.312,22	38.654,35	141.078,57
	1779 - 4.4.90.52.00	**0,00**	**30.000,00**	**31.980,00**	**34.042,71**	**36.238,46**	**132.261,17**
	660 - MSC - 1.660.0000 Recursos Transferidos pelo FNAS	0,00	30.000,00	31.980,00	34.042,71	36.238,46	132.261,17
	1780 - 4.4.90.92.00	**0,00**	**2.000,00**	**2.132,00**	**2.269,51**	**2.415,89**	**8.817,40**
	660 - MSC - 1.660.0000 Recursos Transferidos pelo FNAS	0,00	2.000,00	2.132,00	2.269,51	2.415,89	8.817,40
Ação:	2.317 - MANUTENÇÃO DAS AÇÕES DO PROCAD-SUAS	0,00	210.000,00	223.860,00	238.298,94	253.669,21	925.828,15
	1781 - 3.1.90.04.00	**0,00**	**100.000,00**	**106.600,00**	**113.475,70**	**120.794,88**	**440.870,58**
	660 - MSC - 1.660.0000 Recursos Transferidos pelo FNAS	0,00	100.000,00	106.600,00	113.475,70	120.794,88	440.870,58
	1782 - 3.1.90.11.00	**0,00**	**20.000,00**	**21.320,00**	**22.695,14**	**24.158,98**	**88.174,12**
	660 - MSC - 1.660.0000 Recursos Transferidos pelo FNAS	0,00	20.000,00	21.320,00	22.695,14	24.158,98	88.174,12
	2048 - 3.1.90.13.00	**0,00**	**25.000,00**	**26.650,00**	**28.368,92**	**30.198,72**	**110.217,64**
	660 - MSC - 1.660.0000 Recursos Transferidos pelo FNAS	0,00	25.000,00	26.650,00	28.368,92	30.198,72	110.217,64
	2049 - 3.1.91.13.00	**0,00**	**2.000,00**	**2.132,00**	**2.269,51**	**2.415,89**	**8.817,40**
	660 - MSC - 1.660.0000 Recursos Transferidos pelo FNAS	0,00	2.000,00	2.132,00	2.269,51	2.415,89	8.817,40
	1783 - 3.3.90.14.00	**0,00**	**5.000,00**	**5.330,00**	**5.673,78**	**6.039,74**	**22.043,52**
	660 - MSC - 1.660.0000 Recursos Transferidos pelo FNAS	0,00	5.000,00	5.330,00	5.673,78	6.039,74	22.043,52
	1785 - 3.3.90.30.00	**0,00**	**30.000,00**	**31.980,00**	**34.042,71**	**36.238,46**	**132.261,17**
	660 - MSC - 1.660.0000 Recursos Transferidos pelo FNAS	0,00	30.000,00	31.980,00	34.042,71	36.238,46	132.261,17
	1784 - 3.3.90.33.00	**0,00**	**2.000,00**	**2.132,00**	**2.269,51**	**2.415,89**	**8.817,40**
	660 - MSC - 1.660.0000 Recursos Transferidos pelo FNAS	0,00	2.000,00	2.132,00	2.269,51	2.415,89	8.817,40
	1786 - 3.3.90.35.00	**0,00**	**2.000,00**	**2.132,00**	**2.269,51**	**2.415,89**	**8.817,40**
	660 - MSC - 1.660.0000 Recursos Transferidos pelo FNAS	0,00	2.000,00	2.132,00	2.269,51	2.415,89	8.817,40
	1787 - 3.3.90.36.00	**0,00**	**10.000,00**	**10.660,00**	**11.347,57**	**12.079,49**	**44.087,06**
	660 - MSC - 1.660.0000 Recursos Transferidos pelo FNAS	0,00	10.000,00	10.660,00	11.347,57	12.079,49	44.087,06
	1788 - 3.3.90.39.00	**0,00**	**10.000,00**	**10.660,00**	**11.347,57**	**12.079,49**	**44.087,06**
	660 - MSC - 1.660.0000 Recursos Transferidos pelo FNAS	0,00	10.000,00	10.660,00	11.347,57	12.079,49	44.087,06
	1789 - 3.3.90.40.00	**0,00**	**2.000,00**	**2.132,00**	**2.269,51**	**2.415,89**	**8.817,40**
	660 - MSC - 1.660.0000 Recursos Transferidos pelo FNAS	0,00	2.000,00	2.132,00	2.269,51	2.415,89	8.817,40
	1790 - 3.3.90.92.00	**0,00**	**2.000,00**	**2.132,00**	**2.269,51**	**2.415,89**	**8.817,40**
	660 - MSC - 1.660.0000 Recursos Transferidos pelo FNAS	0,00	2.000,00	2.132,00	2.269,51	2.415,89	8.817,40
Subfunção:	243 - Assistência à Criança e ao Adolescente	0,00	508.000,00	541.528,00	576.456,49	613.637,92	2.239.622,41
Programa:	804 - PRIMEIRA INFÂNCIA NO SUAS	0,00	508.000,00	541.528,00	576.456,49	613.637,92	2.239.622,41

Anexo de Compatibilidade PPA e LOA

PPA 2026 - 2029 - Valores em R$

		Valor global	2026	2027	2028	2029	Total
Ação:	1.249 - ESTRUTURAÇÃO DO PROGRAMA PRIMEIRA INFÂNCIA NO SUAS - CRIANÇA	0,00	74.000,00	78.884,00	83.972,01	89.388,20	326.244,21
	1741 - 4.4.90.51.00	**0,00**	**2.000,00**	**2.132,00**	**2.269,51**	**2.415,89**	**8.817,40**
	501 - MSC - 1.501.0000 Recursos Próprios	0,00	2.000,00	2.132,00	2.269,51	2.415,89	8.817,40
	1639 - 4.4.90.52.00	**0,00**	**70.000,00**	**74.620,00**	**79.432,99**	**84.556,42**	**308.609,41**
	501 - MSC - 1.501.0000 Recursos Próprios	0,00	50.000,00	53.300,00	56.737,85	60.397,44	220.435,29
	660 - MSC - 1.660.0000 Recursos Transferidos pelo FNAS	0,00	20.000,00	21.320,00	22.695,14	24.158,98	88.174,12
	1742 - 4.4.90.92.00	**0,00**	**2.000,00**	**2.132,00**	**2.269,51**	**2.415,89**	**8.817,40**
	501 - MSC - 1.501.0000 Recursos Próprios	0,00	2.000,00	2.132,00	2.269,51	2.415,89	8.817,40
Ação:	2.315 - MANUTENÇÃO DAS AÇÕES DO PROGRAMA PRIMEIRA INFÂNCIA NO SUAS -	0,00	434.000,00	462.644,00	492.484,48	524.249,72	1.913.378,20
	1640 - 3.1.90.04.00	**0,00**	**160.000,00**	**170.560,00**	**181.561,12**	**193.271,82**	**705.392,94**
	501 - MSC - 1.501.0000 Recursos Próprios	0,00	20.000,00	21.320,00	22.695,14	24.158,98	88.174,12
	660 - MSC - 1.660.0000 Recursos Transferidos pelo FNAS	0,00	140.000,00	149.240,00	158.865,98	169.112,84	617.218,82
	1641 - 3.1.90.11.00	**0,00**	**80.000,00**	**85.280,00**	**90.780,56**	**96.635,91**	**352.696,47**
	501 - MSC - 1.501.0000 Recursos Próprios	0,00	20.000,00	21.320,00	22.695,14	24.158,98	88.174,12
	660 - MSC - 1.660.0000 Recursos Transferidos pelo FNAS	0,00	60.000,00	63.960,00	68.085,42	72.476,93	264.522,35
	1642 - 3.1.90.13.00	**0,00**	**55.000,00**	**58.630,00**	**62.411,63**	**66.437,18**	**242.478,81**
	501 - MSC - 1.501.0000 Recursos Próprios	0,00	50.000,00	53.300,00	56.737,85	60.397,44	220.435,29
	660 - MSC - 1.660.0000 Recursos Transferidos pelo FNAS	0,00	5.000,00	5.330,00	5.673,78	6.039,74	22.043,52
	1743 - 3.1.90.94.00	**0,00**	**2.000,00**	**2.132,00**	**2.269,51**	**2.415,89**	**8.817,40**
	501 - MSC - 1.501.0000 Recursos Próprios	0,00	2.000,00	2.132,00	2.269,51	2.415,89	8.817,40
	1744 - 3.1.90.96.00	**0,00**	**2.000,00**	**2.132,00**	**2.269,51**	**2.415,89**	**8.817,40**
	501 - MSC - 1.501.0000 Recursos Próprios	0,00	2.000,00	2.132,00	2.269,51	2.415,89	8.817,40
	1643 - 3.1.91.13.00	**0,00**	**2.000,00**	**2.132,00**	**2.269,51**	**2.415,89**	**8.817,40**
	501 - MSC - 1.501.0000 Recursos Próprios	0,00	2.000,00	2.132,00	2.269,51	2.415,89	8.817,40
	1644 - 3.3.90.14.00	**0,00**	**9.000,00**	**9.594,00**	**10.212,81**	**10.871,54**	**39.678,35**
	501 - MSC - 1.501.0000 Recursos Próprios	0,00	5.000,00	5.330,00	5.673,78	6.039,74	22.043,52
	660 - MSC - 1.660.0000 Recursos Transferidos pelo FNAS	0,00	4.000,00	4.264,00	4.539,03	4.831,80	17.634,83
	1645 - 3.3.90.30.00	**0,00**	**55.000,00**	**58.630,00**	**62.411,63**	**66.437,18**	**242.478,81**
	501 - MSC - 1.501.0000 Recursos Próprios	0,00	25.000,00	26.650,00	28.368,92	30.198,72	110.217,64
	660 - MSC - 1.660.0000 Recursos Transferidos pelo FNAS	0,00	30.000,00	31.980,00	34.042,71	36.238,46	132.261,17
	1646 - 3.3.90.33.00	**0,00**	**4.000,00**	**4.264,00**	**4.539,02**	**4.831,78**	**17.634,80**
	501 - MSC - 1.501.0000 Recursos Próprios	0,00	2.000,00	2.132,00	2.269,51	2.415,89	8.817,40
	660 - MSC - 1.660.0000 Recursos Transferidos pelo FNAS	0,00	2.000,00	2.132,00	2.269,51	2.415,89	8.817,40
	1745 - 3.3.90.35.00	**0,00**	**2.000,00**	**2.132,00**	**2.269,51**	**2.415,89**	**8.817,40**
	501 - MSC - 1.501.0000 Recursos Próprios	0,00	2.000,00	2.132,00	2.269,51	2.415,89	8.817,40

Anexo de Compatibilidade PPA e LOA

PPA 2026 - 2029 - Valores em R$

		Valor global	2026	2027	2028	2029	Total
	1647 - 3.3.90.36.00	**0,00**	**30.000,00**	**31.980,00**	**34.042,71**	**36.238,47**	**132.261,18**
	501 - MSC - 1.501.0000 Recursos Próprios	0,00	10.000,00	10.660,00	11.347,57	12.079,49	44.087,06
	660 - MSC - 1.660.0000 Recursos Transferidos pelo FNAS	0,00	20.000,00	21.320,00	22.695,14	24.158,98	88.174,12
	1648 - 3.3.90.39.00	**0,00**	**20.000,00**	**21.320,00**	**22.695,14**	**24.158,98**	**88.174,12**
	501 - MSC - 1.501.0000 Recursos Próprios	0,00	10.000,00	10.660,00	11.347,57	12.079,49	44.087,06
	660 - MSC - 1.660.0000 Recursos Transferidos pelo FNAS	0,00	10.000,00	10.660,00	11.347,57	12.079,49	44.087,06
	1746 - 3.3.90.40.00	**0,00**	**4.000,00**	**4.264,00**	**4.539,02**	**4.831,78**	**17.634,80**
	501 - MSC - 1.501.0000 Recursos Próprios	0,00	2.000,00	2.132,00	2.269,51	2.415,89	8.817,40
	660 - MSC - 1.660.0000 Recursos Transferidos pelo FNAS	0,00	2.000,00	2.132,00	2.269,51	2.415,89	8.817,40
	1747 - 3.3.90.47.00	**0,00**	**5.000,00**	**5.330,00**	**5.673,78**	**6.039,74**	**22.043,52**
	501 - MSC - 1.501.0000 Recursos Próprios	0,00	5.000,00	5.330,00	5.673,78	6.039,74	22.043,52
	1748 - 3.3.90.92.00	**0,00**	**2.000,00**	**2.132,00**	**2.269,51**	**2.415,89**	**8.817,40**
	501 - MSC - 1.501.0000 Recursos Próprios	0,00	2.000,00	2.132,00	2.269,51	2.415,89	8.817,40
	1749 - 3.3.90.93.00	**0,00**	**2.000,00**	**2.132,00**	**2.269,51**	**2.415,89**	**8.817,40**
	501 - MSC - 1.501.0000 Recursos Próprios	0,00	2.000,00	2.132,00	2.269,51	2.415,89	8.817,40
Subfunção:	244 - Assistência Comunitária	0,00	2.173.000,00	2.316.418,00	2.465.826,92	2.624.872,71	9.580.117,63
Programa:	805 - GESTÃO DO SUAS	0,00	1.557.000,00	1.659.762,00	1.766.816,62	1.880.776,28	6.864.354,90
Ação:	1.246 - ESTRUTURAÇÃO DO BLOCO DE GESTÃO DO PROGRAMA BOLSA FAMILIA E	0,00	74.000,00	78.884,00	83.972,01	89.388,20	326.244,21
	1691 - 4.4.90.51.00	**0,00**	**2.000,00**	**2.132,00**	**2.269,51**	**2.415,89**	**8.817,40**
	501 - MSC - 1.501.0000 Recursos Próprios	0,00	2.000,00	2.132,00	2.269,51	2.415,89	8.817,40
	1692 - 4.4.90.52.00	**0,00**	**70.000,00**	**74.620,00**	**79.432,99**	**84.556,42**	**308.609,41**
	501 - MSC - 1.501.0000 Recursos Próprios	0,00	20.000,00	21.320,00	22.695,14	24.158,98	88.174,12
	660 - MSC - 1.660.0000 Recursos Transferidos pelo FNAS	0,00	50.000,00	53.300,00	56.737,85	60.397,44	220.435,29
	1693 - 4.4.90.92.00	**0,00**	**2.000,00**	**2.132,00**	**2.269,51**	**2.415,89**	**8.817,40**
	501 - MSC - 1.501.0000 Recursos Próprios	0,00	2.000,00	2.132,00	2.269,51	2.415,89	8.817,40
Ação:	2.311 - MANUTENÇÃO DAS AÇÕES DO BLOCO DE GESTÃO DO PROGRAMA BOLSA	0,00	1.483.000,00	1.580.878,00	1.682.844,61	1.791.388,08	6.538.110,69
	1694 - 3.1.90.04.00	**0,00**	**900.000,00**	**959.400,00**	**1.021.281,30**	**1.087.153,95**	**3.967.835,25**
	501 - MSC - 1.501.0000 Recursos Próprios	0,00	300.000,00	319.800,00	340.427,10	362.384,65	1.322.611,75
	660 - MSC - 1.660.0000 Recursos Transferidos pelo FNAS	0,00	600.000,00	639.600,00	680.854,20	724.769,30	2.645.223,50
	1695 - 3.1.90.11.00	**0,00**	**100.000,00**	**106.600,00**	**113.475,70**	**120.794,88**	**440.870,58**
	501 - MSC - 1.501.0000 Recursos Próprios	0,00	50.000,00	53.300,00	56.737,85	60.397,44	220.435,29
	660 - MSC - 1.660.0000 Recursos Transferidos pelo FNAS	0,00	50.000,00	53.300,00	56.737,85	60.397,44	220.435,29
	1696 - 3.1.90.13.00	**0,00**	**170.000,00**	**181.220,00**	**192.908,69**	**205.351,30**	**749.479,99**
	501 - MSC - 1.501.0000 Recursos Próprios	0,00	50.000,00	53.300,00	56.737,85	60.397,44	220.435,29
	660 - MSC - 1.660.0000 Recursos Transferidos pelo FNAS	0,00	120.000,00	127.920,00	136.170,84	144.953,86	529.044,70

Anexo de Compatibilidade PPA e LOA

PPA 2026 - 2029 - Valores em R$

	Valor global	2026	2027	2028	2029	Total
1697 - 3.1.90.94.00	**0,00**	**1.000,00**	**1.066,00**	**1.134,76**	**1.207,95**	**4.408,71**
501 - MSC - 1.501.0000 Recursos Próprios	0,00	1.000,00	1.066,00	1.134,76	1.207,95	4.408,71
1698 - 3.1.90.96.00	**0,00**	**1.000,00**	**1.066,00**	**1.134,76**	**1.207,95**	**4.408,71**
501 - MSC - 1.501.0000 Recursos Próprios	0,00	1.000,00	1.066,00	1.134,76	1.207,95	4.408,71
2052 - 3.1.91.13.00	**0,00**	**5.000,00**	**5.330,00**	**5.673,78**	**6.039,74**	**22.043,52**
501 - MSC - 1.501.0000 Recursos Próprios	0,00	5.000,00	5.330,00	5.673,78	6.039,74	22.043,52
1699 - 3.3.90.14.00	**0,00**	**23.000,00**	**24.518,00**	**26.099,41**	**27.782,83**	**101.400,24**
501 - MSC - 1.501.0000 Recursos Próprios	0,00	3.000,00	3.198,00	3.404,27	3.623,85	13.226,12
660 - MSC - 1.660.0000 Recursos Transferidos pelo FNAS	0,00	20.000,00	21.320,00	22.695,14	24.158,98	88.174,12
1700 - 3.3.90.30.00	**0,00**	**110.000,00**	**117.260,00**	**124.823,27**	**132.874,37**	**484.957,64**
501 - MSC - 1.501.0000 Recursos Próprios	0,00	30.000,00	31.980,00	34.042,71	36.238,46	132.261,17
660 - MSC - 1.660.0000 Recursos Transferidos pelo FNAS	0,00	80.000,00	85.280,00	90.780,56	96.635,91	352.696,47
1701 - 3.3.90.33.00	**0,00**	**4.000,00**	**4.264,00**	**4.539,02**	**4.831,78**	**17.634,80**
501 - MSC - 1.501.0000 Recursos Próprios	0,00	2.000,00	2.132,00	2.269,51	2.415,89	8.817,40
660 - MSC - 1.660.0000 Recursos Transferidos pelo FNAS	0,00	2.000,00	2.132,00	2.269,51	2.415,89	8.817,40
1702 - 3.3.90.35.00	**0,00**	**32.000,00**	**34.112,00**	**36.312,22**	**38.654,35**	**141.078,57**
501 - MSC - 1.501.0000 Recursos Próprios	0,00	2.000,00	2.132,00	2.269,51	2.415,89	8.817,40
660 - MSC - 1.660.0000 Recursos Transferidos pelo FNAS	0,00	30.000,00	31.980,00	34.042,71	36.238,46	132.261,17
1703 - 3.3.90.36.00	**0,00**	**55.000,00**	**58.630,00**	**62.411,63**	**66.437,18**	**242.478,81**
501 - MSC - 1.501.0000 Recursos Próprios	0,00	5.000,00	5.330,00	5.673,78	6.039,74	22.043,52
660 - MSC - 1.660.0000 Recursos Transferidos pelo FNAS	0,00	50.000,00	53.300,00	56.737,85	60.397,44	220.435,29
1704 - 3.3.90.39.00	**0,00**	**30.000,00**	**31.980,00**	**34.042,70**	**36.238,46**	**132.261,16**
501 - MSC - 1.501.0000 Recursos Próprios	0,00	5.000,00	5.330,00	5.673,78	6.039,74	22.043,52
660 - MSC - 1.660.0000 Recursos Transferidos pelo FNAS	0,00	25.000,00	26.650,00	28.368,92	30.198,72	110.217,64
1705 - 3.3.90.40.00	**0,00**	**36.000,00**	**38.376,00**	**40.851,26**	**43.486,16**	**158.713,42**
501 - MSC - 1.501.0000 Recursos Próprios	0,00	1.000,00	1.066,00	1.134,76	1.207,95	4.408,71
660 - MSC - 1.660.0000 Recursos Transferidos pelo FNAS	0,00	35.000,00	37.310,00	39.716,50	42.278,21	154.304,71
1706 - 3.3.90.47.00	**0,00**	**10.000,00**	**10.660,00**	**11.347,57**	**12.079,49**	**44.087,06**
501 - MSC - 1.501.0000 Recursos Próprios	0,00	10.000,00	10.660,00	11.347,57	12.079,49	44.087,06
1707 - 3.3.90.92.00	**0,00**	**5.000,00**	**5.330,00**	**5.673,78**	**6.039,74**	**22.043,52**
501 - MSC - 1.501.0000 Recursos Próprios	0,00	5.000,00	5.330,00	5.673,78	6.039,74	22.043,52
1708 - 3.3.90.93.00	**0,00**	**1.000,00**	**1.066,00**	**1.134,76**	**1.207,95**	**4.408,71**
501 - MSC - 1.501.0000 Recursos Próprios	0,00	1.000,00	1.066,00	1.134,76	1.207,95	4.408,71
Programa: 806 - BENEFÍCIOS EVENTUAIS	0,00	417.000,00	444.522,00	473.193,69	503.714,67	1.838.430,36
Ação: 2.313 - GESTÃO DE BENEFÍCIOS EVENTUAIS	0,00	417.000,00	444.522,00	473.193,69	503.714,67	1.838.430,36

Anexo de Compatibilidade PPA e LOA

PPA 2026 - 2029 - Valores em R$

		Valor global	2026	2027	2028	2029	Total
	1719 - 3.3.90.32.00	**0,00**	**310.000,00**	**330.460,00**	**351.774,70**	**374.464,16**	**1.366.698,86**
	501 - MSC - 1.501.0000 Recursos Próprios	0,00	250.000,00	266.500,00	283.689,25	301.987,21	1.102.176,46
	661 - MSC - 1.661.0000 Transferências dos Fundos Estaduais de Assistência Social - FEAS	0,00	60.000,00	63.960,00	68.085,45	72.476,95	264.522,40
	2051 - 3.3.90.39.00	**0,00**	**60.000,00**	**63.960,00**	**68.085,42**	**72.476,93**	**264.522,35**
	501 - MSC - 1.501.0000 Recursos Próprios	0,00	40.000,00	42.640,00	45.390,28	48.317,95	176.348,23
	661 - MSC - 1.661.0000 Transferências dos Fundos Estaduais de Assistência Social - FEAS	0,00	20.000,00	21.320,00	22.695,14	24.158,98	88.174,12
	1720 - 3.3.90.48.00	**0,00**	**45.000,00**	**47.970,00**	**51.064,06**	**54.357,69**	**198.391,75**
	501 - MSC - 1.501.0000 Recursos Próprios	0,00	40.000,00	42.640,00	45.390,28	48.317,95	176.348,23
	661 - MSC - 1.661.0000 Transferências dos Fundos Estaduais de Assistência Social - FEAS	0,00	5.000,00	5.330,00	5.673,78	6.039,74	22.043,52
	1721 - 3.3.90.92.00	**0,00**	**2.000,00**	**2.132,00**	**2.269,51**	**2.415,89**	**8.817,40**
	501 - MSC - 1.501.0000 Recursos Próprios	0,00	2.000,00	2.132,00	2.269,51	2.415,89	8.817,40
Programa:	807 - PROGRAMA AMOR DE MÃE	0,00	199.000,00	212.134,00	225.816,61	240.381,76	877.332,37
Ação:	1.248 - ESTRUTURAÇÃO DO PROGRAMA AMOR DE MÃE	0,00	24.000,00	25.584,00	27.234,16	28.990,76	105.808,92
	1722 - 4.4.90.51.00	**0,00**	**2.000,00**	**2.132,00**	**2.269,51**	**2.415,89**	**8.817,40**
	501 - MSC - 1.501.0000 Recursos Próprios	0,00	2.000,00	2.132,00	2.269,51	2.415,89	8.817,40
	1723 - 4.4.90.52.00	**0,00**	**20.000,00**	**21.320,00**	**22.695,14**	**24.158,98**	**88.174,12**
	501 - MSC - 1.501.0000 Recursos Próprios	0,00	20.000,00	21.320,00	22.695,14	24.158,98	88.174,12
	1724 - 4.4.90.92.00	**0,00**	**2.000,00**	**2.132,00**	**2.269,51**	**2.415,89**	**8.817,40**
	501 - MSC - 1.501.0000 Recursos Próprios	0,00	2.000,00	2.132,00	2.269,51	2.415,89	8.817,40
Ação:	2.314 - MANUTENÇÃO DAS AÇÕES DO PROGRAMA AMOR DE MÃE	0,00	175.000,00	186.550,00	198.582,45	211.391,00	771.523,45
	1725 - 3.1.90.04.00	**0,00**	**80.000,00**	**85.280,00**	**90.780,56**	**96.635,91**	**352.696,47**
	501 - MSC - 1.501.0000 Recursos Próprios	0,00	80.000,00	85.280,00	90.780,56	96.635,91	352.696,47
	1726 - 3.1.90.11.00	**0,00**	**10.000,00**	**10.660,00**	**11.347,57**	**12.079,49**	**44.087,06**
	501 - MSC - 1.501.0000 Recursos Próprios	0,00	10.000,00	10.660,00	11.347,57	12.079,49	44.087,06
	1727 - 3.1.90.13.00	**0,00**	**20.000,00**	**21.320,00**	**22.695,14**	**24.158,98**	**88.174,12**
	501 - MSC - 1.501.0000 Recursos Próprios	0,00	20.000,00	21.320,00	22.695,14	24.158,98	88.174,12
	1728 - 3.1.90.94.00	**0,00**	**2.000,00**	**2.132,00**	**2.269,51**	**2.415,89**	**8.817,40**
	501 - MSC - 1.501.0000 Recursos Próprios	0,00	2.000,00	2.132,00	2.269,51	2.415,89	8.817,40
	1729 - 3.1.90.96.00	**0,00**	**2.000,00**	**2.132,00**	**2.269,51**	**2.415,89**	**8.817,40**
	501 - MSC - 1.501.0000 Recursos Próprios	0,00	2.000,00	2.132,00	2.269,51	2.415,89	8.817,40
	1730 - 3.1.91.13.00	**0,00**	**1.000,00**	**1.066,00**	**1.134,76**	**1.207,95**	**4.408,71**
	501 - MSC - 1.501.0000 Recursos Próprios	0,00	1.000,00	1.066,00	1.134,76	1.207,95	4.408,71
	1731 - 3.3.90.14.00	**0,00**	**2.000,00**	**2.132,00**	**2.269,51**	**2.415,89**	**8.817,40**
	501 - MSC - 1.501.0000 Recursos Próprios	0,00	2.000,00	2.132,00	2.269,51	2.415,89	8.817,40
	1732 - 3.3.90.30.00	**0,00**	**10.000,00**	**10.660,00**	**11.347,57**	**12.079,49**	**44.087,06**

Anexo de Compatibilidade PPA e LOA

PPA 2026 - 2029 - Valores em R$

		Valor global	2026	2027	2028	2029	Total
	501 - MSC - 1.501.0000 Recursos Próprios	0,00	10.000,00	10.660,00	11.347,57	12.079,49	44.087,06
	1733 - 3.3.90.32.00	**0,00**	**30.000,00**	**31.980,00**	**34.042,71**	**36.238,46**	**132.261,17**
	501 - MSC - 1.501.0000 Recursos Próprios	0,00	30.000,00	31.980,00	34.042,71	36.238,46	132.261,17
	1734 - 3.3.90.33.00	**0,00**	**1.000,00**	**1.066,00**	**1.134,76**	**1.207,95**	**4.408,71**
	501 - MSC - 1.501.0000 Recursos Próprios	0,00	1.000,00	1.066,00	1.134,76	1.207,95	4.408,71
	1735 - 3.3.90.36.00	**0,00**	**5.000,00**	**5.330,00**	**5.673,78**	**6.039,74**	**22.043,52**
	501 - MSC - 1.501.0000 Recursos Próprios	0,00	5.000,00	5.330,00	5.673,78	6.039,74	22.043,52
	1736 - 3.3.90.39.00	**0,00**	**5.000,00**	**5.330,00**	**5.673,78**	**6.039,74**	**22.043,52**
	501 - MSC - 1.501.0000 Recursos Próprios	0,00	5.000,00	5.330,00	5.673,78	6.039,74	22.043,52
	1737 - 3.3.90.40.00	**0,00**	**2.000,00**	**2.132,00**	**2.269,51**	**2.415,89**	**8.817,40**
	501 - MSC - 1.501.0000 Recursos Próprios	0,00	2.000,00	2.132,00	2.269,51	2.415,89	8.817,40
	1738 - 3.3.90.47.00	**0,00**	**1.000,00**	**1.066,00**	**1.134,76**	**1.207,95**	**4.408,71**
	501 - MSC - 1.501.0000 Recursos Próprios	0,00	1.000,00	1.066,00	1.134,76	1.207,95	4.408,71
	1739 - 3.3.90.92.00	**0,00**	**2.000,00**	**2.132,00**	**2.269,51**	**2.415,89**	**8.817,40**
	501 - MSC - 1.501.0000 Recursos Próprios	0,00	2.000,00	2.132,00	2.269,51	2.415,89	8.817,40
	1740 - 3.3.90.93.00	**0,00**	**2.000,00**	**2.132,00**	**2.269,51**	**2.415,89**	**8.817,40**
	501 - MSC - 1.501.0000 Recursos Próprios	0,00	2.000,00	2.132,00	2.269,51	2.415,89	8.817,40
Subfunção:	245 - Serviços Socioassistenciais	0,00	4.319.000,00	4.604.054,00	4.901.015,34	5.217.130,77	19.041.200,11
Programa:	805 - GESTÃO DO SUAS	0,00	34.000,00	36.244,00	38.581,72	41.070,20	149.895,92
Ação:	1.245 - ESTRUTURAÇÃO DO BLOCO DE GESTÃO DO SUAS - IGD - SUAS	0,00	8.000,00	8.528,00	9.078,05	9.663,58	35.269,63
	1680 - 4.4.90.52.00	**0,00**	**7.000,00**	**7.462,00**	**7.943,29**	**8.455,63**	**30.860,92**
	501 - MSC - 1.501.0000 Recursos Próprios	0,00	2.000,00	2.132,00	2.269,51	2.415,89	8.817,40
	660 - MSC - 1.660.0000 Recursos Transferidos pelo FNAS	0,00	5.000,00	5.330,00	5.673,78	6.039,74	22.043,52
	1681 - 4.4.90.92.00	**0,00**	**1.000,00**	**1.066,00**	**1.134,76**	**1.207,95**	**4.408,71**
	501 - MSC - 1.501.0000 Recursos Próprios	0,00	1.000,00	1.066,00	1.134,76	1.207,95	4.408,71
Ação:	2.310 - MANUTENÇÃO DAS AÇÕES DO BLOCO DE GESTÃO DO SUAS - IGD - SUAS	0,00	26.000,00	27.716,00	29.503,67	31.406,62	114.626,29
	1682 - 3.3.90.14.00	**0,00**	**4.000,00**	**4.264,00**	**4.539,02**	**4.831,78**	**17.634,80**
	501 - MSC - 1.501.0000 Recursos Próprios	0,00	2.000,00	2.132,00	2.269,51	2.415,89	8.817,40
	660 - MSC - 1.660.0000 Recursos Transferidos pelo FNAS	0,00	2.000,00	2.132,00	2.269,51	2.415,89	8.817,40
	1683 - 3.3.90.30.00	**0,00**	**7.000,00**	**7.462,00**	**7.943,29**	**8.455,63**	**30.860,92**
	501 - MSC - 1.501.0000 Recursos Próprios	0,00	2.000,00	2.132,00	2.269,51	2.415,89	8.817,40
	660 - MSC - 1.660.0000 Recursos Transferidos pelo FNAS	0,00	5.000,00	5.330,00	5.673,78	6.039,74	22.043,52
	1684 - 3.3.90.33.00	**0,00**	**4.000,00**	**4.264,00**	**4.539,02**	**4.831,78**	**17.634,80**
	501 - MSC - 1.501.0000 Recursos Próprios	0,00	2.000,00	2.132,00	2.269,51	2.415,89	8.817,40
	660 - MSC - 1.660.0000 Recursos Transferidos pelo FNAS	0,00	2.000,00	2.132,00	2.269,51	2.415,89	8.817,40

Anexo de Compatibilidade PPA e LOA

PPA 2026 - 2029 - Valores em R$

		Valor global	2026	2027	2028	2029	Total
	1685 - 3.3.90.35.00	**0,00**	**1.000,00**	**1.066,00**	**1.134,76**	**1.207,95**	**4.408,71**
	501 - MSC - 1.501.0000 Recursos Próprios	0,00	1.000,00	1.066,00	1.134,76	1.207,95	4.408,71
	1686 - 3.3.90.36.00	**0,00**	**3.000,00**	**3.198,00**	**3.404,27**	**3.623,84**	**13.226,11**
	501 - MSC - 1.501.0000 Recursos Próprios	0,00	1.000,00	1.066,00	1.134,76	1.207,95	4.408,71
	660 - MSC - 1.660.0000 Recursos Transferidos pelo FNAS	0,00	2.000,00	2.132,00	2.269,51	2.415,89	8.817,40
	1687 - 3.3.90.39.00	**0,00**	**3.000,00**	**3.198,00**	**3.404,27**	**3.623,84**	**13.226,11**
	501 - MSC - 1.501.0000 Recursos Próprios	0,00	1.000,00	1.066,00	1.134,76	1.207,95	4.408,71
	660 - MSC - 1.660.0000 Recursos Transferidos pelo FNAS	0,00	2.000,00	2.132,00	2.269,51	2.415,89	8.817,40
	1688 - 3.3.90.40.00	**0,00**	**2.000,00**	**2.132,00**	**2.269,52**	**2.415,90**	**8.817,42**
	501 - MSC - 1.501.0000 Recursos Próprios	0,00	1.000,00	1.066,00	1.134,76	1.207,95	4.408,71
	660 - MSC - 1.660.0000 Recursos Transferidos pelo FNAS	0,00	1.000,00	1.066,00	1.134,76	1.207,95	4.408,71
	1689 - 3.3.90.47.00	**0,00**	**1.000,00**	**1.066,00**	**1.134,76**	**1.207,95**	**4.408,71**
	501 - MSC - 1.501.0000 Recursos Próprios	0,00	1.000,00	1.066,00	1.134,76	1.207,95	4.408,71
	1690 - 3.3.90.92.00	**0,00**	**1.000,00**	**1.066,00**	**1.134,76**	**1.207,95**	**4.408,71**
	501 - MSC - 1.501.0000 Recursos Próprios	0,00	1.000,00	1.066,00	1.134,76	1.207,95	4.408,71
Programa:	808 - PROTEÇÃO SOCIAL ESPECIAL DE MÉDIA E ALTA COMPLEXIDADE (MAC)	0,00	1.942.000,00	2.070.172,00	2.203.698,02	2.345.836,55	8.561.706,57
Ação:	1.250 - ESTRUTURAÇÃO DO BLOCO DA PROTEÇÃO SOCIAL ESPECIAL DE MÉDIA E	0,00	67.000,00	71.422,00	76.028,71	80.932,56	295.383,27
	1751 - 4.4.90.51.00	**0,00**	**5.000,00**	**5.330,00**	**5.673,78**	**6.039,74**	**22.043,52**
	501 - MSC - 1.501.0000 Recursos Próprios	0,00	5.000,00	5.330,00	5.673,78	6.039,74	22.043,52
	1752 - 4.4.90.52.00	**0,00**	**60.000,00**	**63.960,00**	**68.085,42**	**72.476,93**	**264.522,35**
	501 - MSC - 1.501.0000 Recursos Próprios	0,00	20.000,00	21.320,00	22.695,14	24.158,98	88.174,12
	660 - MSC - 1.660.0000 Recursos Transferidos pelo FNAS	0,00	40.000,00	42.640,00	45.390,28	48.317,95	176.348,23
	1753 - 4.4.90.92.00	**0,00**	**2.000,00**	**2.132,00**	**2.269,51**	**2.415,89**	**8.817,40**
	501 - MSC - 1.501.0000 Recursos Próprios	0,00	2.000,00	2.132,00	2.269,51	2.415,89	8.817,40
Ação:	2.316 - MANUTENÇÃO DAS AÇÕES DO BLOCO DA PROTEÇÃO SOCIAL ESPECIAL DE	0,00	1.875.000,00	1.998.750,00	2.127.669,31	2.264.903,99	8.266.323,30
	1754 - 3.1.90.04.00	**0,00**	**730.000,00**	**778.180,00**	**828.372,61**	**881.802,65**	**3.218.355,26**
	501 - MSC - 1.501.0000 Recursos Próprios	0,00	450.000,00	479.700,00	510.640,65	543.576,97	1.983.917,62
	660 - MSC - 1.660.0000 Recursos Transferidos pelo FNAS	0,00	80.000,00	85.280,00	90.780,56	96.635,91	352.696,47
	661 - MSC - 1.661.0000 Transferências dos Fundos Estaduais de Assistência Social - FEAS	0,00	200.000,00	213.200,00	226.951,40	241.589,77	881.741,17
	1755 - 3.1.90.11.00	**0,00**	**240.000,00**	**255.840,00**	**272.341,68**	**289.907,71**	**1.058.089,39**
	501 - MSC - 1.501.0000 Recursos Próprios	0,00	100.000,00	106.600,00	113.475,70	120.794,88	440.870,58
	660 - MSC - 1.660.0000 Recursos Transferidos pelo FNAS	0,00	40.000,00	42.640,00	45.390,28	48.317,95	176.348,23
	661 - MSC - 1.661.0000 Transferências dos Fundos Estaduais de Assistência Social - FEAS	0,00	100.000,00	106.600,00	113.475,70	120.794,88	440.870,58
	1756 - 3.1.90.13.00	**0,00**	**165.000,00**	**175.890,00**	**187.234,90**	**199.311,55**	**727.436,45**
	501 - MSC - 1.501.0000 Recursos Próprios	0,00	160.000,00	170.560,00	181.561,12	193.271,81	705.392,93

Anexo de Compatibilidade PPA e LOA

PPA 2026 - 2029 - Valores em R$

	Valor global	2026	2027	2028	2029	Total
660 - MSC - 1.660.0000 Recursos Transferidos pelo FNAS	0,00	5.000,00	5.330,00	5.673,78	6.039,74	22.043,52
1757 - 3.1.90.94.00	**0,00**	**2.000,00**	**2.132,00**	**2.269,51**	**2.415,89**	**8.817,40**
501 - MSC - 1.501.0000 Recursos Próprios	0,00	2.000,00	2.132,00	2.269,51	2.415,89	8.817,40
1758 - 3.1.90.96.00	**0,00**	**2.000,00**	**2.132,00**	**2.269,51**	**2.415,89**	**8.817,40**
501 - MSC - 1.501.0000 Recursos Próprios	0,00	2.000,00	2.132,00	2.269,51	2.415,89	8.817,40
1759 - 3.1.91.13.00	**0,00**	**5.000,00**	**5.330,00**	**5.673,78**	**6.039,74**	**22.043,52**
501 - MSC - 1.501.0000 Recursos Próprios	0,00	5.000,00	5.330,00	5.673,78	6.039,74	22.043,52
1793 - 3.3.50.43.00	**0,00**	**10.000,00**	**10.660,00**	**11.347,57**	**12.079,49**	**44.087,06**
501 - MSC - 1.501.0000 Recursos Próprios	0,00	10.000,00	10.660,00	11.347,57	12.079,49	44.087,06
1760 - 3.3.90.14.00	**0,00**	**30.000,00**	**31.980,00**	**34.042,70**	**36.238,46**	**132.261,16**
501 - MSC - 1.501.0000 Recursos Próprios	0,00	25.000,00	26.650,00	28.368,92	30.198,72	110.217,64
660 - MSC - 1.660.0000 Recursos Transferidos pelo FNAS	0,00	5.000,00	5.330,00	5.673,78	6.039,74	22.043,52
1761 - 3.3.90.30.00	**0,00**	**380.000,00**	**405.080,00**	**431.207,66**	**459.020,56**	**1.675.308,22**
501 - MSC - 1.501.0000 Recursos Próprios	0,00	80.000,00	85.280,00	90.780,56	96.635,91	352.696,47
660 - MSC - 1.660.0000 Recursos Transferidos pelo FNAS	0,00	100.000,00	106.600,00	113.475,70	120.794,88	440.870,58
661 - MSC - 1.661.0000 Transferências dos Fundos Estaduais de Assistência Social - FEAS	0,00	200.000,00	213.200,00	226.951,40	241.589,77	881.741,17
1762 - 3.3.90.32.00	**0,00**	**5.000,00**	**5.330,00**	**5.673,78**	**6.039,74**	**22.043,52**
501 - MSC - 1.501.0000 Recursos Próprios	0,00	5.000,00	5.330,00	5.673,78	6.039,74	22.043,52
1763 - 3.3.90.33.00	**0,00**	**6.000,00**	**6.396,00**	**6.808,53**	**7.247,67**	**26.452,20**
501 - MSC - 1.501.0000 Recursos Próprios	0,00	2.000,00	2.132,00	2.269,51	2.415,89	8.817,40
660 - MSC - 1.660.0000 Recursos Transferidos pelo FNAS	0,00	2.000,00	2.132,00	2.269,51	2.415,89	8.817,40
661 - MSC - 1.661.0000 Transferências dos Fundos Estaduais de Assistência Social - FEAS	0,00	2.000,00	2.132,00	2.269,51	2.415,89	8.817,40
1764 - 3.3.90.35.00	**0,00**	**1.000,00**	**1.066,00**	**1.134,76**	**1.207,95**	**4.408,71**
501 - MSC - 1.501.0000 Recursos Próprios	0,00	1.000,00	1.066,00	1.134,76	1.207,95	4.408,71
1765 - 3.3.90.36.00	**0,00**	**110.000,00**	**117.260,00**	**124.823,27**	**132.874,37**	**484.957,64**
501 - MSC - 1.501.0000 Recursos Próprios	0,00	50.000,00	53.300,00	56.737,85	60.397,44	220.435,29
660 - MSC - 1.660.0000 Recursos Transferidos pelo FNAS	0,00	40.000,00	42.640,00	45.390,28	48.317,95	176.348,23
661 - MSC - 1.661.0000 Transferências dos Fundos Estaduais de Assistência Social - FEAS	0,00	20.000,00	21.320,00	22.695,14	24.158,98	88.174,12
1766 - 3.3.90.39.00	**0,00**	**110.000,00**	**117.260,00**	**124.823,27**	**132.874,38**	**484.957,65**
501 - MSC - 1.501.0000 Recursos Próprios	0,00	80.000,00	85.280,00	90.780,56	96.635,91	352.696,47
660 - MSC - 1.660.0000 Recursos Transferidos pelo FNAS	0,00	20.000,00	21.320,00	22.695,14	24.158,98	88.174,12
661 - MSC - 1.661.0000 Transferências dos Fundos Estaduais de Assistência Social - FEAS	0,00	10.000,00	10.660,00	11.347,57	12.079,49	44.087,06
1767 - 3.3.90.40.00	**0,00**	**15.000,00**	**15.990,00**	**17.021,34**	**18.119,22**	**66.130,56**
501 - MSC - 1.501.0000 Recursos Próprios	0,00	5.000,00	5.330,00	5.673,78	6.039,74	22.043,52
660 - MSC - 1.660.0000 Recursos Transferidos pelo FNAS	0,00	5.000,00	5.330,00	5.673,78	6.039,74	22.043,52
661 - MSC - 1.661.0000 Transferências dos Fundos Estaduais de Assistência Social - FEAS	0,00	5.000,00	5.330,00	5.673,78	6.039,74	22.043,52

Anexo de Compatibilidade PPA e LOA

PPA 2026 - 2029 - Valores em R$

		Valor global	2026	2027	2028	2029	Total
	1768 - 3.3.90.47.00	**0,00**	**10.000,00**	**10.660,00**	**11.347,57**	**12.079,49**	**44.087,06**
	501 - MSC - 1.501.0000 Recursos Próprios	0,00	10.000,00	10.660,00	11.347,57	12.079,49	44.087,06
	1769 - 3.3.90.48.00	**0,00**	**47.000,00**	**50.102,00**	**53.333,58**	**56.773,60**	**207.209,18**
	501 - MSC - 1.501.0000 Recursos Próprios	0,00	20.000,00	21.320,00	22.695,14	24.158,98	88.174,12
	661 - MSC - 1.661.0000 Transferências dos Fundos Estaduais de Assistência Social - FEAS	0,00	27.000,00	28.782,00	30.638,44	32.614,62	119.035,06
	1770 - 3.3.90.92.00	**0,00**	**5.000,00**	**5.330,00**	**5.673,78**	**6.039,74**	**22.043,52**
	501 - MSC - 1.501.0000 Recursos Próprios	0,00	5.000,00	5.330,00	5.673,78	6.039,74	22.043,52
	1771 - 3.3.90.93.00	**0,00**	**2.000,00**	**2.132,00**	**2.269,51**	**2.415,89**	**8.817,40**
	501 - MSC - 1.501.0000 Recursos Próprios	0,00	2.000,00	2.132,00	2.269,51	2.415,89	8.817,40
Programa:	809 - FORTALECIMENTO DA PROTEÇÃO SOCIAL BÁSICA	0,00	2.243.000,00	2.391.038,00	2.545.259,90	2.709.429,14	9.888.727,04
Ação:	1.160 - ESTRUTURAÇÃO DO BLOCO DA PROTEÇÃO SOCIAL BÁSICA	0,00	83.000,00	88.478,00	94.184,83	100.259,75	365.922,58
	1650 - 4.4.90.51.00	**0,00**	**10.000,00**	**10.660,00**	**11.347,57**	**12.079,49**	**44.087,06**
	501 - MSC - 1.501.0000 Recursos Próprios	0,00	10.000,00	10.660,00	11.347,57	12.079,49	44.087,06
	1651 - 4.4.90.52.00	**0,00**	**71.000,00**	**75.686,00**	**80.567,75**	**85.764,37**	**313.018,12**
	501 - MSC - 1.501.0000 Recursos Próprios	0,00	50.000,00	53.300,00	56.737,85	60.397,44	220.435,29
	660 - MSC - 1.660.0000 Recursos Transferidos pelo FNAS	0,00	20.000,00	21.320,00	22.695,14	24.158,98	88.174,12
	661 - MSC - 1.661.0000 Transferências dos Fundos Estaduais de Assistência Social - FEAS	0,00	1.000,00	1.066,00	1.134,76	1.207,95	4.408,71
	1750 - 4.4.90.92.00	**0,00**	**2.000,00**	**2.132,00**	**2.269,51**	**2.415,89**	**8.817,40**
	501 - MSC - 1.501.0000 Recursos Próprios	0,00	2.000,00	2.132,00	2.269,51	2.415,89	8.817,40
Ação:	2.211 - MANUTENÇÃO DAS AÇÕES DO BLOCO DA PROTEÇÃO SOCIAL BÁSICA	0,00	2.160.000,00	2.302.560,00	2.451.075,07	2.609.169,39	9.522.804,46
	1652 - 3.1.90.04.00	**0,00**	**980.000,00**	**1.044.680,00**	**1.112.061,86**	**1.183.789,85**	**4.320.531,71**
	501 - MSC - 1.501.0000 Recursos Próprios	0,00	800.000,00	852.800,00	907.805,60	966.359,06	3.526.964,66
	660 - MSC - 1.660.0000 Recursos Transferidos pelo FNAS	0,00	120.000,00	127.920,00	136.170,84	144.953,86	529.044,70
	661 - MSC - 1.661.0000 Transferências dos Fundos Estaduais de Assistência Social - FEAS	0,00	60.000,00	63.960,00	68.085,42	72.476,93	264.522,35
	1653 - 3.1.90.11.00	**0,00**	**290.000,00**	**309.140,00**	**329.079,53**	**350.305,16**	**1.278.524,69**
	501 - MSC - 1.501.0000 Recursos Próprios	0,00	150.000,00	159.900,00	170.213,55	181.192,32	661.305,87
	660 - MSC - 1.660.0000 Recursos Transferidos pelo FNAS	0,00	60.000,00	63.960,00	68.085,42	72.476,93	264.522,35
	661 - MSC - 1.661.0000 Transferências dos Fundos Estaduais de Assistência Social - FEAS	0,00	80.000,00	85.280,00	90.780,56	96.635,91	352.696,47
	1654 - 3.1.90.13.00	**0,00**	**225.000,00**	**239.850,00**	**255.320,32**	**271.788,48**	**991.958,80**
	501 - MSC - 1.501.0000 Recursos Próprios	0,00	220.000,00	234.520,00	249.646,54	265.748,74	969.915,28
	660 - MSC - 1.660.0000 Recursos Transferidos pelo FNAS	0,00	5.000,00	5.330,00	5.673,78	6.039,74	22.043,52
	1656 - 3.1.90.94.00	**0,00**	**2.000,00**	**2.132,00**	**2.269,51**	**2.415,89**	**8.817,40**
	501 - MSC - 1.501.0000 Recursos Próprios	0,00	2.000,00	2.132,00	2.269,51	2.415,89	8.817,40
	1657 - 3.1.90.96.00	**0,00**	**2.000,00**	**2.132,00**	**2.269,51**	**2.415,89**	**8.817,40**
	501 - MSC - 1.501.0000 Recursos Próprios	0,00	2.000,00	2.132,00	2.269,51	2.415,89	8.817,40

Anexo de Compatibilidade PPA e LOA

PPA 2026 - 2029 - Valores em R$

	Valor global	2026	2027	2028	2029	Total
1658 - 3.1.91.13.00	**0,00**	**20.000,00**	**21.320,00**	**22.695,14**	**24.158,98**	**88.174,12**
501 - MSC - 1.501.0000 Recursos Próprios	0,00	20.000,00	21.320,00	22.695,14	24.158,98	88.174,12
1792 - 3.3.50.43.00	**0,00**	**10.000,00**	**10.660,00**	**11.347,57**	**12.079,49**	**44.087,06**
501 - MSC - 1.501.0000 Recursos Próprios	0,00	10.000,00	10.660,00	11.347,57	12.079,49	44.087,06
1659 - 3.3.90.14.00	**0,00**	**15.000,00**	**15.990,00**	**17.021,35**	**18.119,23**	**66.130,58**
501 - MSC - 1.501.0000 Recursos Próprios	0,00	10.000,00	10.660,00	11.347,57	12.079,49	44.087,06
660 - MSC - 1.660.0000 Recursos Transferidos pelo FNAS	0,00	5.000,00	5.330,00	5.673,78	6.039,74	22.043,52
1660 - 3.3.90.30.00	**0,00**	**430.000,00**	**458.380,00**	**487.945,51**	**519.417,99**	**1.895.743,50**
501 - MSC - 1.501.0000 Recursos Próprios	0,00	150.000,00	159.900,00	170.213,55	181.192,32	661.305,87
660 - MSC - 1.660.0000 Recursos Transferidos pelo FNAS	0,00	250.000,00	266.500,00	283.689,25	301.987,21	1.102.176,46
661 - MSC - 1.661.0000 Transferências dos Fundos Estaduais de Assistência Social - FEAS	0,00	30.000,00	31.980,00	34.042,71	36.238,46	132.261,17
1661 - 3.3.90.33.00	**0,00**	**6.000,00**	**6.396,00**	**6.808,53**	**7.247,67**	**26.452,20**
501 - MSC - 1.501.0000 Recursos Próprios	0,00	2.000,00	2.132,00	2.269,51	2.415,89	8.817,40
660 - MSC - 1.660.0000 Recursos Transferidos pelo FNAS	0,00	2.000,00	2.132,00	2.269,51	2.415,89	8.817,40
661 - MSC - 1.661.0000 Transferências dos Fundos Estaduais de Assistência Social - FEAS	0,00	2.000,00	2.132,00	2.269,51	2.415,89	8.817,40
1655 - 3.3.90.35.00	**0,00**	**1.000,00**	**1.066,00**	**1.134,76**	**1.207,95**	**4.408,71**
501 - MSC - 1.501.0000 Recursos Próprios	0,00	1.000,00	1.066,00	1.134,76	1.207,95	4.408,71
1662 - 3.3.90.36.00	**0,00**	**80.000,00**	**85.280,00**	**90.780,56**	**96.635,90**	**352.696,46**
501 - MSC - 1.501.0000 Recursos Próprios	0,00	40.000,00	42.640,00	45.390,28	48.317,95	176.348,23
660 - MSC - 1.660.0000 Recursos Transferidos pelo FNAS	0,00	30.000,00	31.980,00	34.042,71	36.238,46	132.261,17
661 - MSC - 1.661.0000 Transferências dos Fundos Estaduais de Assistência Social - FEAS	0,00	10.000,00	10.660,00	11.347,57	12.079,49	44.087,06
1663 - 3.3.90.39.00	**0,00**	**70.000,00**	**74.620,00**	**79.432,99**	**84.556,42**	**308.609,41**
501 - MSC - 1.501.0000 Recursos Próprios	0,00	50.000,00	53.300,00	56.737,85	60.397,44	220.435,29
660 - MSC - 1.660.0000 Recursos Transferidos pelo FNAS	0,00	10.000,00	10.660,00	11.347,57	12.079,49	44.087,06
661 - MSC - 1.661.0000 Transferências dos Fundos Estaduais de Assistência Social - FEAS	0,00	10.000,00	10.660,00	11.347,57	12.079,49	44.087,06
1664 - 3.3.90.40.00	**0,00**	**12.000,00**	**12.792,00**	**13.617,07**	**14.495,37**	**52.904,44**
501 - MSC - 1.501.0000 Recursos Próprios	0,00	5.000,00	5.330,00	5.673,78	6.039,74	22.043,52
660 - MSC - 1.660.0000 Recursos Transferidos pelo FNAS	0,00	5.000,00	5.330,00	5.673,78	6.039,74	22.043,52
661 - MSC - 1.661.0000 Transferências dos Fundos Estaduais de Assistência Social - FEAS	0,00	2.000,00	2.132,00	2.269,51	2.415,89	8.817,40
1665 - 3.3.90.47.00	**0,00**	**10.000,00**	**10.660,00**	**11.347,57**	**12.079,49**	**44.087,06**
501 - MSC - 1.501.0000 Recursos Próprios	0,00	10.000,00	10.660,00	11.347,57	12.079,49	44.087,06
1666 - 3.3.90.92.00	**0,00**	**5.000,00**	**5.330,00**	**5.673,78**	**6.039,74**	**22.043,52**
501 - MSC - 1.501.0000 Recursos Próprios	0,00	5.000,00	5.330,00	5.673,78	6.039,74	22.043,52
1667 - 3.3.90.93.00	**0,00**	**2.000,00**	**2.132,00**	**2.269,51**	**2.415,89**	**8.817,40**
501 - MSC - 1.501.0000 Recursos Próprios	0,00	2.000,00	2.132,00	2.269,51	2.415,89	8.817,40

Anexo de Compatibilidade PPA e LOA

PPA 2026 - 2029 - Valores em R$

		Valor global	2026	2027	2028	2029	Total
Programa:	810 - EMENDAS PARLAMENTARES PARA FORTALECIMENTO DA ASSISTÊNCIA SOCI	0,00	100.000,00	106.600,00	113.475,70	120.794,88	440.870,58
Ação:	1.111 - EXECUÇÃO DE EMENDAS PARLAMENTARES PARA A ASSISTÊNCIA SOCIAL -	0,00	50.000,00	53.300,00	56.737,85	60.397,44	220.435,29
	1341 - 4.4.90.51.00	**0,00**	**30.000,00**	**31.980,00**	**34.042,71**	**36.238,46**	**132.261,17**
	662 - MSC - 1.660.0000 Recursos Transferidos pelo FNAS - Emendas Parlamentares	0,00	30.000,00	31.980,00	34.042,71	36.238,46	132.261,17
	2056 - 4.4.90.52.00	**0,00**	**20.000,00**	**21.320,00**	**22.695,14**	**24.158,98**	**88.174,12**
	662 - MSC - 1.660.0000 Recursos Transferidos pelo FNAS - Emendas Parlamentares	0,00	20.000,00	21.320,00	22.695,14	24.158,98	88.174,12
Ação:	2.188 - EXECUÇÃO DE EMENDAS PARLAMENTARES PARA A ASSISTÊNCIA SOCIAL -	0,00	50.000,00	53.300,00	56.737,85	60.397,44	220.435,29
	2057 - 3.3.90.30.00	**0,00**	**10.000,00**	**10.660,00**	**11.347,57**	**12.079,49**	**44.087,06**
	662 - MSC - 1.660.0000 Recursos Transferidos pelo FNAS - Emendas Parlamentares	0,00	10.000,00	10.660,00	11.347,57	12.079,49	44.087,06
	2058 - 3.3.90.36.00	**0,00**	**10.000,00**	**10.660,00**	**11.347,57**	**12.079,49**	**44.087,06**
	662 - MSC - 1.660.0000 Recursos Transferidos pelo FNAS - Emendas Parlamentares	0,00	10.000,00	10.660,00	11.347,57	12.079,49	44.087,06
	2059 - 3.3.90.39.00	**0,00**	**30.000,00**	**31.980,00**	**34.042,71**	**36.238,46**	**132.261,17**
	662 - MSC - 1.660.0000 Recursos Transferidos pelo FNAS - Emendas Parlamentares	0,00	30.000,00	31.980,00	34.042,71	36.238,46	132.261,17
Subfunção:	306 - Alimentação e Nutrição	0,00	860.000,00	916.760,00	975.890,98	1.038.835,96	3.791.486,94
Programa:	811 - PROGRAMA COZINHA COMUNITÁRIA	0,00	860.000,00	916.760,00	975.890,98	1.038.835,96	3.791.486,94
Ação:	1.96 - ESTRUTURAÇÃO DO PROGRAMA COZINHA COMUNITÁRIA	0,00	19.000,00	20.254,00	21.560,37	22.951,01	83.765,38
	1333 - 4.4.90.51.00	**0,00**	**2.000,00**	**2.132,00**	**2.269,51**	**2.415,89**	**8.817,40**
	501 - MSC - 1.501.0000 Recursos Próprios	0,00	2.000,00	2.132,00	2.269,51	2.415,89	8.817,40
	1334 - 4.4.90.52.00	**0,00**	**15.000,00**	**15.990,00**	**17.021,35**	**18.119,23**	**66.130,58**
	501 - MSC - 1.501.0000 Recursos Próprios	0,00	10.000,00	10.660,00	11.347,57	12.079,49	44.087,06
	661 - MSC - 1.661.0000 Transferências dos Fundos Estaduais de Assistência Social - FEAS	0,00	5.000,00	5.330,00	5.673,78	6.039,74	22.043,52
	2053 - 4.4.90.92.00	**0,00**	**2.000,00**	**2.132,00**	**2.269,51**	**2.415,89**	**8.817,40**
	501 - MSC - 1.501.0000 Recursos Próprios	0,00	2.000,00	2.132,00	2.269,51	2.415,89	8.817,40
Ação:	2.181 - MANUTENÇÃO DAS AÇÕES DO PROGRAMA COZINHA COMUNITÁRIA	0,00	841.000,00	896.506,00	954.330,61	1.015.884,95	3.707.721,56
	1335 - 3.1.90.04.00	**0,00**	**250.000,00**	**266.500,00**	**283.689,25**	**301.987,21**	**1.102.176,46**
	501 - MSC - 1.501.0000 Recursos Próprios	0,00	250.000,00	266.500,00	283.689,25	301.987,21	1.102.176,46
	1772 - 3.1.90.11.00	**0,00**	**20.000,00**	**21.320,00**	**22.695,14**	**24.158,98**	**88.174,12**
	501 - MSC - 1.501.0000 Recursos Próprios	0,00	20.000,00	21.320,00	22.695,14	24.158,98	88.174,12
	1336 - 3.1.90.13.00	**0,00**	**80.000,00**	**85.280,00**	**90.780,56**	**96.635,91**	**352.696,47**
	501 - MSC - 1.501.0000 Recursos Próprios	0,00	80.000,00	85.280,00	90.780,56	96.635,91	352.696,47
	1773 - 3.1.90.94.00	**0,00**	**1.000,00**	**1.066,00**	**1.134,76**	**1.207,95**	**4.408,71**
	501 - MSC - 1.501.0000 Recursos Próprios	0,00	1.000,00	1.066,00	1.134,76	1.207,95	4.408,71
	1774 - 3.1.90.96.00	**0,00**	**1.000,00**	**1.066,00**	**1.134,76**	**1.207,95**	**4.408,71**
	501 - MSC - 1.501.0000 Recursos Próprios	0,00	1.000,00	1.066,00	1.134,76	1.207,95	4.408,71
	1775 - 3.1.91.13.00	**0,00**	**2.000,00**	**2.132,00**	**2.269,51**	**2.415,89**	**8.817,40**

Anexo de Compatibilidade PPA e LOA

PPA 2026 - 2029 - Valores em R$

		Valor global	2026	2027	2028	2029	Total
	501 - MSC - 1.501.0000 Recursos Próprios	0,00	2.000,00	2.132,00	2.269,51	2.415,89	8.817,40
	2054 - 3.3.90.14.00	**0,00**	**2.000,00**	**2.132,00**	**2.269,51**	**2.415,89**	**8.817,40**
	501 - MSC - 1.501.0000 Recursos Próprios	0,00	2.000,00	2.132,00	2.269,51	2.415,89	8.817,40
	1337 - 3.3.90.30.00	**0,00**	**420.000,00**	**447.720,00**	**476.597,94**	**507.338,51**	**1.851.656,45**
	501 - MSC - 1.501.0000 Recursos Próprios	0,00	20.000,00	21.320,00	22.695,14	24.158,98	88.174,12
	661 - MSC - 1.661.0000 Transferências dos Fundos Estaduais de Assistência Social - FEAS	0,00	400.000,00	426.400,00	453.902,80	483.179,53	1.763.482,33
	2055 - 3.3.90.33.00	**0,00**	**2.000,00**	**2.132,00**	**2.269,51**	**2.415,89**	**8.817,40**
	501 - MSC - 1.501.0000 Recursos Próprios	0,00	2.000,00	2.132,00	2.269,51	2.415,89	8.817,40
	1338 - 3.3.90.36.00	**0,00**	**25.000,00**	**26.650,00**	**28.368,92**	**30.198,72**	**110.217,64**
	501 - MSC - 1.501.0000 Recursos Próprios	0,00	20.000,00	21.320,00	22.695,14	24.158,98	88.174,12
	661 - MSC - 1.661.0000 Transferências dos Fundos Estaduais de Assistência Social - FEAS	0,00	5.000,00	5.330,00	5.673,78	6.039,74	22.043,52
	1339 - 3.3.90.39.00	**0,00**	**20.000,00**	**21.320,00**	**22.695,14**	**24.158,98**	**88.174,12**
	501 - MSC - 1.501.0000 Recursos Próprios	0,00	15.000,00	15.990,00	17.021,36	18.119,24	66.130,60
	661 - MSC - 1.661.0000 Transferências dos Fundos Estaduais de Assistência Social - FEAS	0,00	5.000,00	5.330,00	5.673,78	6.039,74	22.043,52
	1776 - 3.3.90.40.00	**0,00**	**6.000,00**	**6.396,00**	**6.808,54**	**7.247,70**	**26.452,24**
	501 - MSC - 1.501.0000 Recursos Próprios	0,00	3.000,00	3.198,00	3.404,27	3.623,85	13.226,12
	661 - MSC - 1.661.0000 Transferências dos Fundos Estaduais de Assistência Social - FEAS	0,00	3.000,00	3.198,00	3.404,27	3.623,85	13.226,12
	1340 - 3.3.90.47.00	**0,00**	**5.000,00**	**5.330,00**	**5.673,78**	**6.039,74**	**22.043,52**
	501 - MSC - 1.501.0000 Recursos Próprios	0,00	5.000,00	5.330,00	5.673,78	6.039,74	22.043,52
	1777 - 3.3.90.92.00	**0,00**	**5.000,00**	**5.330,00**	**5.673,78**	**6.039,74**	**22.043,52**
	501 - MSC - 1.501.0000 Recursos Próprios	0,00	5.000,00	5.330,00	5.673,78	6.039,74	22.043,52
	1778 - 3.3.90.93.00	**0,00**	**2.000,00**	**2.132,00**	**2.269,51**	**2.415,89**	**8.817,40**
	501 - MSC - 1.501.0000 Recursos Próprios	0,00	2.000,00	2.132,00	2.269,51	2.415,89	8.817,40
Unidade orçamentária:	**5002 - FUNDO MUNICIPAL DOS DIREITOS DO IDOSO-FMDI**	**0,00**	**186.000,00**	**198.276,00**	**211.064,80**	**224.678,44**	**820.019,24**
Função:	8 - Assistência Social	0,00	186.000,00	198.276,00	211.064,80	224.678,44	820.019,24
Subfunção:	241 - Assistência à Pessoa Idosa	0,00	186.000,00	198.276,00	211.064,80	224.678,44	820.019,24
Programa:	812 - GESTÃO ADMINISTRATIVA DO FUNDO MUNICIPAL DOS DIREITOS DO IDOS	0,00	30.000,00	31.980,00	34.042,71	36.238,43	132.261,14
Ação:	1.98 - AQUISIÇÃO DE MÓVEIS, MÁQUINAS E EQUIPAMENTOS DIVERSOS PARA O	0,00	3.000,00	3.198,00	3.404,27	3.623,84	13.226,11
	1669 - 4.4.90.52.00	**0,00**	**2.000,00**	**2.132,00**	**2.269,51**	**2.415,89**	**8.817,40**
	501 - MSC - 1.501.0000 Recursos Próprios	0,00	2.000,00	2.132,00	2.269,51	2.415,89	8.817,40
	1794 - 4.4.90.92.00	**0,00**	**1.000,00**	**1.066,00**	**1.134,76**	**1.207,95**	**4.408,71**
	501 - MSC - 1.501.0000 Recursos Próprios	0,00	1.000,00	1.066,00	1.134,76	1.207,95	4.408,71
Ação:	2.183 - MANUTENÇÃO DAS ATIVIDADES DA GESTÃO DO FUNDO DOS DIREITOS	0,00	27.000,00	28.782,00	30.638,44	32.614,59	119.035,03
	1795 - 3.1.90.04.00	**0,00**	**5.000,00**	**5.330,00**	**5.673,78**	**6.039,74**	**22.043,52**
	501 - MSC - 1.501.0000 Recursos Próprios	0,00	5.000,00	5.330,00	5.673,78	6.039,74	22.043,52

Anexo de Compatibilidade PPA e LOA

PPA 2026 - 2029 - Valores em R$

		Valor global	2026	2027	2028	2029	Total
	1796 - 3.1.90.11.00	**0,00**	**5.000,00**	**5.330,00**	**5.673,78**	**6.039,74**	**22.043,52**
	501 - MSC - 1.501.0000 Recursos Próprios	0,00	5.000,00	5.330,00	5.673,78	6.039,74	22.043,52
	1797 - 3.1.90.13.00	**0,00**	**2.000,00**	**2.132,00**	**2.269,51**	**2.415,89**	**8.817,40**
	501 - MSC - 1.501.0000 Recursos Próprios	0,00	2.000,00	2.132,00	2.269,51	2.415,89	8.817,40
	1798 - 3.1.90.94.00	**0,00**	**1.000,00**	**1.066,00**	**1.134,76**	**1.207,95**	**4.408,71**
	501 - MSC - 1.501.0000 Recursos Próprios	0,00	1.000,00	1.066,00	1.134,76	1.207,95	4.408,71
	1799 - 3.1.90.96.00	**0,00**	**1.000,00**	**1.066,00**	**1.134,76**	**1.207,95**	**4.408,71**
	501 - MSC - 1.501.0000 Recursos Próprios	0,00	1.000,00	1.066,00	1.134,76	1.207,95	4.408,71
	1800 - 3.1.91.13.00	**0,00**	**1.000,00**	**1.066,00**	**1.134,76**	**1.207,95**	**4.408,71**
	501 - MSC - 1.501.0000 Recursos Próprios	0,00	1.000,00	1.066,00	1.134,76	1.207,95	4.408,71
	1801 - 3.3.90.14.00	**0,00**	**1.000,00**	**1.066,00**	**1.134,76**	**1.207,95**	**4.408,71**
	501 - MSC - 1.501.0000 Recursos Próprios	0,00	1.000,00	1.066,00	1.134,76	1.207,95	4.408,71
	1670 - 3.3.90.30.00	**0,00**	**2.000,00**	**2.132,00**	**2.269,51**	**2.415,89**	**8.817,40**
	501 - MSC - 1.501.0000 Recursos Próprios	0,00	2.000,00	2.132,00	2.269,51	2.415,89	8.817,40
	1802 - 3.3.90.33.00	**0,00**	**1.000,00**	**1.066,00**	**1.134,76**	**1.207,95**	**4.408,71**
	501 - MSC - 1.501.0000 Recursos Próprios	0,00	1.000,00	1.066,00	1.134,76	1.207,95	4.408,71
	1671 - 3.3.90.36.00	**0,00**	**2.000,00**	**2.132,00**	**2.269,51**	**2.415,89**	**8.817,40**
	501 - MSC - 1.501.0000 Recursos Próprios	0,00	2.000,00	2.132,00	2.269,51	2.415,89	8.817,40
	1672 - 3.3.90.39.00	**0,00**	**2.000,00**	**2.132,00**	**2.269,51**	**2.415,89**	**8.817,40**
	501 - MSC - 1.501.0000 Recursos Próprios	0,00	2.000,00	2.132,00	2.269,51	2.415,89	8.817,40
	1803 - 3.3.90.40.00	**0,00**	**1.000,00**	**1.066,00**	**1.134,76**	**1.207,95**	**4.408,71**
	501 - MSC - 1.501.0000 Recursos Próprios	0,00	1.000,00	1.066,00	1.134,76	1.207,95	4.408,71
	1673 - 3.3.90.47.00	**0,00**	**1.000,00**	**1.066,00**	**1.134,76**	**1.207,95**	**4.408,71**
	501 - MSC - 1.501.0000 Recursos Próprios	0,00	1.000,00	1.066,00	1.134,76	1.207,95	4.408,71
	1804 - 3.3.90.92.00	**0,00**	**1.000,00**	**1.066,00**	**1.134,76**	**1.207,95**	**4.408,71**
	501 - MSC - 1.501.0000 Recursos Próprios	0,00	1.000,00	1.066,00	1.134,76	1.207,95	4.408,71
	1805 - 3.3.90.93.00	**0,00**	**1.000,00**	**1.066,00**	**1.134,76**	**1.207,95**	**4.408,71**
	501 - MSC - 1.501.0000 Recursos Próprios	0,00	1.000,00	1.066,00	1.134,76	1.207,95	4.408,71
Programa:	813 - PROGRAMA VIVA A VIDA	0,00	156.000,00	166.296,00	177.022,09	188.440,01	687.758,10
Ação:	2.318 - MANUTENÇÃO DAS ATIVIDADES DO PROGRAMA VIVA A VIDA	0,00	156.000,00	166.296,00	177.022,09	188.440,01	687.758,10
	1806 - 3.3.90.30.00	**0,00**	**20.000,00**	**21.320,00**	**22.695,14**	**24.158,98**	**88.174,12**
	501 - MSC - 1.501.0000 Recursos Próprios	0,00	20.000,00	21.320,00	22.695,14	24.158,98	88.174,12
	1807 - 3.3.90.32.00	**0,00**	**30.000,00**	**31.980,00**	**34.042,71**	**36.238,46**	**132.261,17**
	501 - MSC - 1.501.0000 Recursos Próprios	0,00	30.000,00	31.980,00	34.042,71	36.238,46	132.261,17
	1808 - 3.3.90.36.00	**0,00**	**5.000,00**	**5.330,00**	**5.673,78**	**6.039,74**	**22.043,52**

Anexo de Compatibilidade PPA e LOA

PPA 2026 - 2029 - Valores em R$

		Valor global	2026	2027	2028	2029	Total
	501 - MSC - 1.501.0000 Recursos Próprios	0,00	5.000,00	5.330,00	5.673,78	6.039,74	22.043,52
	1809 - 3.3.90.39.00	**0,00**	**100.000,00**	**106.600,00**	**113.475,70**	**120.794,88**	**440.870,58**
	501 - MSC - 1.501.0000 Recursos Próprios	0,00	100.000,00	106.600,00	113.475,70	120.794,88	440.870,58
	1810 - 3.3.90.47.00	**0,00**	**1.000,00**	**1.066,00**	**1.134,76**	**1.207,95**	**4.408,71**
	501 - MSC - 1.501.0000 Recursos Próprios	0,00	1.000,00	1.066,00	1.134,76	1.207,95	4.408,71
Unidade gestora:	**129006 - Regime Próprio de Previdência Social de Santa Cr**	**0,00**	**66.039.000,00**	**70.397.574,00**	**74.938.217,53**	**79.771.732,57**	**291.146.524,10**
Unidade orçamentária:	**8001 - FUNDO MUNICIPAL DE PREVIDÊNCIA - FUNDO PREV**	**0,00**	**66.039.000,00**	**70.397.574,00**	**74.938.217,53**	**79.771.732,57**	**291.146.524,10**
Função:	9 - Previdência Social	0,00	27.712.000,00	29.540.992,00	31.446.385,99	33.474.677,90	122.174.055,89
Subfunção:	122 - Administração Geral	0,00	1.960.000,00	2.089.360,00	2.224.123,72	2.367.579,70	8.641.063,42
Programa:	901 - GESTÃO ADMINISTRATIVA DO RPPS	0,00	1.960.000,00	2.089.360,00	2.224.123,72	2.367.579,70	8.641.063,42
Ação:	1.1 - EXECUÇÃO DE OBRAS, AQUISIÇÃO DE MÓVEIS, MÁQUINAS E	0,00	550.000,00	586.300,00	624.116,35	664.371,83	2.424.788,18
	918 - 4.4.90.51.00	**0,00**	**500.000,00**	**533.000,00**	**567.378,50**	**603.974,39**	**2.204.352,89**
	802 - MSC – 1.802.0000 Recursos Vinculados ao RPPS – Taxa de Administração	0,00	500.000,00	533.000,00	567.378,50	603.974,39	2.204.352,89
	919 - 4.4.90.52.00	**0,00**	**50.000,00**	**53.300,00**	**56.737,85**	**60.397,44**	**220.435,29**
	802 - MSC – 1.802.0000 Recursos Vinculados ao RPPS – Taxa de Administração	0,00	50.000,00	53.300,00	56.737,85	60.397,44	220.435,29
Ação:	2.1 - GESTÃO ADMINISTRATIVA DO RPPS	0,00	1.280.000,00	1.364.480,00	1.452.488,96	1.546.174,52	5.643.143,48
	920 - 3.1.90.04.00	**0,00**	**10.000,00**	**10.660,00**	**11.347,57**	**12.079,49**	**44.087,06**
	802 - MSC – 1.802.0000 Recursos Vinculados ao RPPS – Taxa de Administração	0,00	10.000,00	10.660,00	11.347,57	12.079,49	44.087,06
	921 - 3.1.90.11.00	**0,00**	**420.000,00**	**447.720,00**	**476.597,94**	**507.338,51**	**1.851.656,45**
	802 - MSC – 1.802.0000 Recursos Vinculados ao RPPS – Taxa de Administração	0,00	420.000,00	447.720,00	476.597,94	507.338,51	1.851.656,45
	922 - 3.1.90.13.00	**0,00**	**50.000,00**	**53.300,00**	**56.737,85**	**60.397,44**	**220.435,29**
	802 - MSC – 1.802.0000 Recursos Vinculados ao RPPS – Taxa de Administração	0,00	50.000,00	53.300,00	56.737,85	60.397,44	220.435,29
	931 - 3.1.90.91.00	**0,00**	**10.000,00**	**10.660,00**	**11.347,57**	**12.079,49**	**44.087,06**
	802 - MSC – 1.802.0000 Recursos Vinculados ao RPPS – Taxa de Administração	0,00	10.000,00	10.660,00	11.347,57	12.079,49	44.087,06
	924 - 3.1.90.94.00	**0,00**	**20.000,00**	**21.320,00**	**22.695,14**	**24.158,98**	**88.174,12**
	802 - MSC – 1.802.0000 Recursos Vinculados ao RPPS – Taxa de Administração	0,00	20.000,00	21.320,00	22.695,14	24.158,98	88.174,12
	923 - 3.1.91.13.00	**0,00**	**50.000,00**	**53.300,00**	**56.737,85**	**60.397,44**	**220.435,29**
	802 - MSC – 1.802.0000 Recursos Vinculados ao RPPS – Taxa de Administração	0,00	50.000,00	53.300,00	56.737,85	60.397,44	220.435,29
	925 - 3.3.90.14.00	**0,00**	**20.000,00**	**21.320,00**	**22.695,14**	**24.158,98**	**88.174,12**
	802 - MSC – 1.802.0000 Recursos Vinculados ao RPPS – Taxa de Administração	0,00	20.000,00	21.320,00	22.695,14	24.158,98	88.174,12
	926 - 3.3.90.30.00	**0,00**	**60.000,00**	**63.960,00**	**68.085,42**	**72.476,93**	**264.522,35**
	802 - MSC – 1.802.0000 Recursos Vinculados ao RPPS – Taxa de Administração	0,00	60.000,00	63.960,00	68.085,42	72.476,93	264.522,35
	927 - 3.3.90.33.00	**0,00**	**10.000,00**	**10.660,00**	**11.347,57**	**12.079,49**	**44.087,06**
	802 - MSC – 1.802.0000 Recursos Vinculados ao RPPS – Taxa de Administração	0,00	10.000,00	10.660,00	11.347,57	12.079,49	44.087,06
	928 - 3.3.90.35.00	**0,00**	**240.000,00**	**255.840,00**	**272.341,68**	**289.907,72**	**1.058.089,40**

Anexo de Compatibilidade PPA e LOA

PPA 2026 - 2029 - Valores em R$

		Valor global	2026	2027	2028	2029	Total
	802 - MSC – 1.802.0000 Recursos Vinculados ao RPPS – Taxa de Administração	0,00	240.000,00	255.840,00	272.341,68	289.907,72	1.058.089,40
	929 - 3.3.90.36.00	**0,00**	**100.000,00**	**106.600,00**	**113.475,70**	**120.794,88**	**440.870,58**
	802 - MSC – 1.802.0000 Recursos Vinculados ao RPPS – Taxa de Administração	0,00	100.000,00	106.600,00	113.475,70	120.794,88	440.870,58
	930 - 3.3.90.39.00	**0,00**	**250.000,00**	**266.500,00**	**283.689,25**	**301.987,21**	**1.102.176,46**
	802 - MSC – 1.802.0000 Recursos Vinculados ao RPPS – Taxa de Administração	0,00	250.000,00	266.500,00	283.689,25	301.987,21	1.102.176,46
	935 - 3.3.90.47.00	**0,00**	**10.000,00**	**10.660,00**	**11.347,57**	**12.079,49**	**44.087,06**
	802 - MSC – 1.802.0000 Recursos Vinculados ao RPPS – Taxa de Administração	0,00	10.000,00	10.660,00	11.347,57	12.079,49	44.087,06
	932 - 3.3.90.91.00	**0,00**	**10.000,00**	**10.660,00**	**11.347,57**	**12.079,49**	**44.087,06**
	802 - MSC – 1.802.0000 Recursos Vinculados ao RPPS – Taxa de Administração	0,00	10.000,00	10.660,00	11.347,57	12.079,49	44.087,06
	936 - 3.3.90.92.00	**0,00**	**10.000,00**	**10.660,00**	**11.347,57**	**12.079,49**	**44.087,06**
	802 - MSC – 1.802.0000 Recursos Vinculados ao RPPS – Taxa de Administração	0,00	10.000,00	10.660,00	11.347,57	12.079,49	44.087,06
	934 - 3.3.90.93.00	**0,00**	**10.000,00**	**10.660,00**	**11.347,57**	**12.079,49**	**44.087,06**
	802 - MSC – 1.802.0000 Recursos Vinculados ao RPPS – Taxa de Administração	0,00	10.000,00	10.660,00	11.347,57	12.079,49	44.087,06
Ação:	2.2 - CAPACITAÇÃO, TREINAMENTO E QUALIFICAÇÃO DE AGENTES PÚBLICOS	0,00	100.000,00	106.600,00	113.475,70	120.794,89	440.870,59
	937 - 3.3.90.14.00	**0,00**	**50.000,00**	**53.300,00**	**56.737,85**	**60.397,44**	**220.435,29**
	802 - MSC – 1.802.0000 Recursos Vinculados ao RPPS – Taxa de Administração	0,00	50.000,00	53.300,00	56.737,85	60.397,44	220.435,29
	941 - 3.3.90.30.00	**0,00**	**10.000,00**	**10.660,00**	**11.347,57**	**12.079,49**	**44.087,06**
	802 - MSC – 1.802.0000 Recursos Vinculados ao RPPS – Taxa de Administração	0,00	10.000,00	10.660,00	11.347,57	12.079,49	44.087,06
	938 - 3.3.90.33.00	**0,00**	**10.000,00**	**10.660,00**	**11.347,57**	**12.079,49**	**44.087,06**
	802 - MSC – 1.802.0000 Recursos Vinculados ao RPPS – Taxa de Administração	0,00	10.000,00	10.660,00	11.347,57	12.079,49	44.087,06
	939 - 3.3.90.36.00	**0,00**	**10.000,00**	**10.660,00**	**11.347,57**	**12.079,49**	**44.087,06**
	802 - MSC – 1.802.0000 Recursos Vinculados ao RPPS – Taxa de Administração	0,00	10.000,00	10.660,00	11.347,57	12.079,49	44.087,06
	940 - 3.3.90.39.00	**0,00**	**20.000,00**	**21.320,00**	**22.695,14**	**24.158,98**	**88.174,12**
	802 - MSC – 1.802.0000 Recursos Vinculados ao RPPS – Taxa de Administração	0,00	20.000,00	21.320,00	22.695,14	24.158,98	88.174,12
Ação:	2.309 - PAGAMENTO - CONCESSÃO DE GRATIFICAÇÃO - REUNIÃO/CONSELHO -	0,00	30.000,00	31.980,00	34.042,71	36.238,46	132.261,17
	1638 - 3.1.90.11.00	**0,00**	**30.000,00**	**31.980,00**	**34.042,71**	**36.238,46**	**132.261,17**
	802 - MSC – 1.802.0000 Recursos Vinculados ao RPPS – Taxa de Administração	0,00	30.000,00	31.980,00	34.042,71	36.238,46	132.261,17
Subfunção:	272 - Previdência do Regime Estatutário	0,00	25.712.000,00	27.408.992,00	29.176.871,99	31.058.780,24	113.356.644,23
Programa:	902 - MANUTENÇÃO DAS ATIVIDADES PREVIDENCIÁRIAS DO RPPS	0,00	25.712.000,00	27.408.992,00	29.176.871,99	31.058.780,24	113.356.644,23
Ação:	2.6 - COMPENSAÇÃO PREVIDENCIÁRIA ENTRE REGIMES (RPPS/RGPS)	0,00	30.000,00	31.980,00	34.042,71	36.238,47	132.261,18
	1637 - 3.1.90.86.00	**0,00**	**30.000,00**	**31.980,00**	**34.042,71**	**36.238,47**	**132.261,18**
	800 - MSC – 1.800.1111 Recursos Vinculados ao RPPS – Fundo de Capitalização (Plano Pre	0,00	30.000,00	31.980,00	34.042,71	36.238,47	132.261,18
Ação:	2.209 - PODER EXECUTIVO - MANUTENÇÃO DAS ATIVIDADES PREVIDENCIÁRIAS	0,00	25.320.000,00	26.991.120,00	28.732.047,24	30.585.264,29	111.628.431,53
	1136 - 3.1.90.01.00	**0,00**	**24.000.000,00**	**25.584.000,00**	**27.234.168,00**	**28.990.771,84**	**105.808.939,84**
	800 - MSC – 1.800.1111 Recursos Vinculados ao RPPS – Fundo de Capitalização (Plano Pre	0,00	24.000.000,00	25.584.000,00	27.234.168,00	28.990.771,84	105.808.939,84

Anexo de Compatibilidade PPA e LOA

PPA 2026 - 2029 - Valores em R$

		Valor global	2026	2027	2028	2029	Total
	1137 - 3.1.90.03.00	**0,00**	**1.300.000,00**	**1.385.800,00**	**1.475.184,10**	**1.570.333,47**	**5.731.317,57**
	800 - MSC – 1.800.1111 Recursos Vinculados ao RPPS – Fundo de Capitalização (Plano Pre	0,00	1.300.000,00	1.385.800,00	1.475.184,10	1.570.333,47	5.731.317,57
	1634 - 3.3.90.39.00	**0,00**	**20.000,00**	**21.320,00**	**22.695,14**	**24.158,98**	**88.174,12**
	800 - MSC – 1.800.1111 Recursos Vinculados ao RPPS – Fundo de Capitalização (Plano Pre	0,00	20.000,00	21.320,00	22.695,14	24.158,98	88.174,12
Ação:	2.308 - PODER LEGISLATIVO - MANUTENÇÃO DAS ATIVIDADES PREVIDENCIÁRIAS	0,00	362.000,00	385.892,00	410.782,04	437.277,48	1.595.951,52
	1635 - 3.1.90.01.00	**0,00**	**300.000,00**	**319.800,00**	**340.427,11**	**362.384,66**	**1.322.611,77**
	800121 - MSC – 1.800.1121 Recursos Vinculados ao RPPS – Fundo de Capitalização (Plano	0,00	300.000,00	319.800,00	340.427,11	362.384,66	1.322.611,77
	1636 - 3.1.90.03.00	**0,00**	**62.000,00**	**66.092,00**	**70.354,93**	**74.892,82**	**273.339,75**
	800121 - MSC – 1.800.1121 Recursos Vinculados ao RPPS – Fundo de Capitalização (Plano	0,00	62.000,00	66.092,00	70.354,93	74.892,82	273.339,75
Subfunção:	843 - Serviço da Dívida Interna	0,00	40.000,00	42.640,00	45.390,28	48.317,96	176.348,24
Programa:	902 - MANUTENÇÃO DAS ATIVIDADES PREVIDENCIÁRIAS DO RPPS	0,00	40.000,00	42.640,00	45.390,28	48.317,96	176.348,24
Ação:	0.17 - PRECATÓRIOS E SENTENÇAS JUDICIAIS DO RPPS	0,00	40.000,00	42.640,00	45.390,28	48.317,96	176.348,24
	2039 - 3.1.90.91.00	**0,00**	**20.000,00**	**21.320,00**	**22.695,14**	**24.158,98**	**88.174,12**
	800 - MSC – 1.800.1111 Recursos Vinculados ao RPPS – Fundo de Capitalização (Plano Pre	0,00	20.000,00	21.320,00	22.695,14	24.158,98	88.174,12
	2040 - 3.3.90.91.00	**0,00**	**20.000,00**	**21.320,00**	**22.695,14**	**24.158,98**	**88.174,12**
	800 - MSC – 1.800.1111 Recursos Vinculados ao RPPS – Fundo de Capitalização (Plano Pre	0,00	20.000,00	21.320,00	22.695,14	24.158,98	88.174,12
Função:	28 - Encargos Especiais	0,00	40.000,00	42.640,00	45.390,28	48.317,95	176.348,23
Subfunção:	846 - Outros Encargos Especiais	0,00	40.000,00	42.640,00	45.390,28	48.317,95	176.348,23
Programa:	902 - MANUTENÇÃO DAS ATIVIDADES PREVIDENCIÁRIAS DO RPPS	0,00	40.000,00	42.640,00	45.390,28	48.317,95	176.348,23
Ação:	0.18 - INDENIZAÇÕES E RESTITUIÇÕES DO RPPS	0,00	40.000,00	42.640,00	45.390,28	48.317,95	176.348,23
	28 - 3.3.90.93.00	**0,00**	**40.000,00**	**42.640,00**	**45.390,28**	**48.317,95**	**176.348,23**
	800 - MSC – 1.800.1111 Recursos Vinculados ao RPPS – Fundo de Capitalização (Plano Pre	0,00	40.000,00	42.640,00	45.390,28	48.317,95	176.348,23
Função:	99 - Reserva de Contingência	0,00	38.287.000,00	40.813.942,00	43.446.441,26	46.248.736,72	168.796.119,98
Subfunção:	997 - Reserva do RPPS	0,00	38.287.000,00	40.813.942,00	43.446.441,26	46.248.736,72	168.796.119,98
Programa:	902 - MANUTENÇÃO DAS ATIVIDADES PREVIDENCIÁRIAS DO RPPS	0,00	38.287.000,00	40.813.942,00	43.446.441,26	46.248.736,72	168.796.119,98
Ação:	2.7 - RESERVA DO RPPS	0,00	38.287.000,00	40.813.942,00	43.446.441,26	46.248.736,72	168.796.119,98
	1031 - 9.9.99.99.00	**0,00**	**38.287.000,00**	**40.813.942,00**	**43.446.441,26**	**46.248.736,72**	**168.796.119,98**
	800 - MSC – 1.800.1111 Recursos Vinculados ao RPPS – Fundo de Capitalização (Plano Pre	0,00	38.287.000,00	40.813.942,00	43.446.441,26	46.248.736,72	168.796.119,98
Unidade gestora:	**129008 - Secretaria Municipal de Educação de Santa Cruz d**	**0,00**	**200.566.250,00**	**213.803.622,50**	**227.593.956,11**	**242.273.766,23**	**884.237.594,84**
Unidade orçamentária:	**4001 - SECRETARIA DE EDUCAÇÃO**	**0,00**	**47.014.750,00**	**50.117.723,50**	**53.350.316,62**	**56.791.412,03**	**207.274.202,15**
Função:	12 - Educação	0,00	46.992.750,00	50.094.271,50	53.325.351,97	56.764.837,16	207.177.210,63
Subfunção:	306 - Alimentação e Nutrição	0,00	4.100.000,00	4.370.600,00	4.652.503,70	4.952.590,19	18.075.693,89
Programa:	1201 - ALIMENTAÇÃO ESCOLAR	0,00	4.100.000,00	4.370.600,00	4.652.503,70	4.952.590,19	18.075.693,89
Ação:	2.58 - PROPORCIONAR A OFERTA DE MERENDA ESCOLAR AOS ESTUDANDES DA	0,00	4.100.000,00	4.370.600,00	4.652.503,70	4.952.590,19	18.075.693,89
	240 - 3.3.90.30.00	**0,00**	**4.100.000,00**	**4.370.600,00**	**4.652.503,70**	**4.952.590,19**	**18.075.693,89**

Anexo de Compatibilidade PPA e LOA

PPA 2026 - 2029 - Valores em R$

		Valor global	2026	2027	2028	2029	Total
	501 - MSC - 1.501.0000 Recursos Próprios	0,00	500.000,00	533.000,00	567.378,50	603.974,41	2.204.352,91
	550 - MSC - 1.550.0000 Recursos do Salário Educação (QSE)	0,00	1.200.000,00	1.279.200,00	1.361.708,40	1.449.538,59	5.290.446,99
	552 - MSC - 1.552.0000 Recursos do PNAE (Programa Nacional de Alimentação Escolar)	0,00	2.400.000,00	2.558.400,00	2.723.416,80	2.899.077,19	10.580.893,99
Subfunção:	361 - Ensino Fundamental	0,00	32.075.750,00	34.192.749,50	36.398.181,85	38.745.864,58	141.412.545,93
Programa:	1202 - APOIO ADMINISTRATIVO AS AÇÕES DA EDUCAÇÃO	0,00	22.737.370,00	24.238.036,42	25.801.389,75	27.465.579,42	100.242.375,59
Ação:	1.28 - MELHORIA NA EXPANSÃO E ESTRUTURAÇÃO DA SECRETARIA DE	0,00	100.000,00	106.600,00	113.475,70	120.794,89	440.870,59
	242 - 4.4.90.51.00	**0,00**	**50.000,00**	**53.300,00**	**56.737,85**	**60.397,45**	**220.435,30**
	502 - MSC - 1.500.1001 25% de Impostos e Transferências para a Educação (Art. 212 CF)	0,00	50.000,00	53.300,00	56.737,85	60.397,45	220.435,30
	243 - 4.4.90.52.00	**0,00**	**50.000,00**	**53.300,00**	**56.737,85**	**60.397,44**	**220.435,29**
	502 - MSC - 1.500.1001 25% de Impostos e Transferências para a Educação (Art. 212 CF)	0,00	50.000,00	53.300,00	56.737,85	60.397,44	220.435,29
Ação:	1.29 - DESAPROPRIAÇÃO DE IMÓVEIS DESTINADOS À EDUCAÇÃO	0,00	20.000,00	21.320,00	22.695,14	24.158,98	88.174,12
	295 - 4.5.90.61.00	**0,00**	**20.000,00**	**21.320,00**	**22.695,14**	**24.158,98**	**88.174,12**
	502 - MSC - 1.500.1001 25% de Impostos e Transferências para a Educação (Art. 212 CF)	0,00	20.000,00	21.320,00	22.695,14	24.158,98	88.174,12
Ação:	2.60 - PAGAMENTO DE PESSOAL DA SECRETARIA DE EDUCAÇÃO	0,00	10.911.800,00	11.631.978,80	12.382.241,44	13.180.896,02	48.106.916,26
	244 - 3.1.90.04.00	**0,00**	**703.800,00**	**750.250,80**	**798.641,98**	**850.154,39**	**3.102.847,17**
	502 - MSC - 1.500.1001 25% de Impostos e Transferências para a Educação (Art. 212 CF)	0,00	703.800,00	750.250,80	798.641,98	850.154,39	3.102.847,17
	245 - 3.1.90.11.00	**0,00**	**5.500.000,00**	**5.863.000,00**	**6.241.163,50**	**6.643.718,55**	**24.247.882,05**
	502 - MSC - 1.500.1001 25% de Impostos e Transferências para a Educação (Art. 212 CF)	0,00	5.500.000,00	5.863.000,00	6.241.163,50	6.643.718,55	24.247.882,05
	246 - 3.1.90.13.00	**0,00**	**200.000,00**	**213.200,00**	**226.951,40**	**241.589,77**	**881.741,17**
	502 - MSC - 1.500.1001 25% de Impostos e Transferências para a Educação (Art. 212 CF)	0,00	200.000,00	213.200,00	226.951,40	241.589,77	881.741,17
	247 - 3.1.90.92.00	**0,00**	**1.000,00**	**1.066,00**	**1.134,76**	**1.207,95**	**4.408,71**
	502 - MSC - 1.500.1001 25% de Impostos e Transferências para a Educação (Art. 212 CF)	0,00	1.000,00	1.066,00	1.134,76	1.207,95	4.408,71
	251 - 3.1.90.94.00	**0,00**	**1.000,00**	**1.066,00**	**1.134,76**	**1.207,95**	**4.408,71**
	502 - MSC - 1.500.1001 25% de Impostos e Transferências para a Educação (Art. 212 CF)	0,00	1.000,00	1.066,00	1.134,76	1.207,95	4.408,71
	249 - 3.1.90.96.00	**0,00**	**1.000,00**	**1.066,00**	**1.134,76**	**1.207,95**	**4.408,71**
	502 - MSC - 1.500.1001 25% de Impostos e Transferências para a Educação (Art. 212 CF)	0,00	1.000,00	1.066,00	1.134,76	1.207,95	4.408,71
	252 - 3.1.91.13.00	**0,00**	**4.500.000,00**	**4.797.000,00**	**5.106.406,50**	**5.435.769,72**	**19.839.176,22**
	501 - MSC - 1.501.0000 Recursos Próprios	0,00	2.000.000,00	2.132.000,00	2.269.514,00	2.415.897,65	8.817.411,65
	502 - MSC - 1.500.1001 25% de Impostos e Transferências para a Educação (Art. 212 CF)	0,00	2.500.000,00	2.665.000,00	2.836.892,50	3.019.872,07	11.021.764,57
	253 - 3.1.91.92.00	**0,00**	**5.000,00**	**5.330,00**	**5.673,78**	**6.039,74**	**22.043,52**
	502 - MSC - 1.500.1001 25% de Impostos e Transferências para a Educação (Art. 212 CF)	0,00	5.000,00	5.330,00	5.673,78	6.039,74	22.043,52
Ação:	2.61 - MANUTENÇÃO DAS AÇÕES VINCULADAS A GESTÃO DA SECRETARIA DE	0,00	10.705.570,00	11.412.137,62	12.148.220,47	12.931.780,70	47.197.708,79
	267 - 3.3.90.08.00	**0,00**	**5.000,00**	**5.330,00**	**5.673,78**	**6.039,74**	**22.043,52**
	502 - MSC - 1.500.1001 25% de Impostos e Transferências para a Educação (Art. 212 CF)	0,00	5.000,00	5.330,00	5.673,78	6.039,74	22.043,52
	254 - 3.3.90.14.00	**0,00**	**40.000,00**	**42.640,00**	**45.390,28**	**48.317,95**	**176.348,23**

Anexo de Compatibilidade PPA e LOA

PPA 2026 - 2029 - Valores em R$

		Valor global	2026	2027	2028	2029	Total
	502 - MSC - 1.500.1001 25% de Impostos e Transferências para a Educação (Art. 212 CF)	0,00	30.000,00	31.980,00	34.042,71	36.238,46	132.261,17
	550 - MSC - 1.550.0000 Recursos do Salário Educação (QSE)	0,00	10.000,00	10.660,00	11.347,57	12.079,49	44.087,06
	255 - 3.3.90.30.00	**0,00**	**916.200,00**	**976.669,20**	**1.039.664,36**	**1.106.722,71**	**4.039.256,27**
	502 - MSC - 1.500.1001 25% de Impostos e Transferências para a Educação (Art. 212 CF)	0,00	896.200,00	955.349,20	1.016.969,22	1.082.563,73	3.951.082,15
	550 - MSC - 1.550.0000 Recursos do Salário Educação (QSE)	0,00	20.000,00	21.320,00	22.695,14	24.158,98	88.174,12
	256 - 3.3.90.32.00	**0,00**	**50.000,00**	**53.300,00**	**56.737,85**	**60.397,44**	**220.435,29**
	502 - MSC - 1.500.1001 25% de Impostos e Transferências para a Educação (Art. 212 CF)	0,00	50.000,00	53.300,00	56.737,85	60.397,44	220.435,29
	257 - 3.3.90.33.00	**0,00**	**3.000,00**	**3.198,00**	**3.404,27**	**3.623,85**	**13.226,12**
	502 - MSC - 1.500.1001 25% de Impostos e Transferências para a Educação (Art. 212 CF)	0,00	3.000,00	3.198,00	3.404,27	3.623,85	13.226,12
	358 - 3.3.90.34.00	**0,00**	**5.000,00**	**5.330,00**	**5.673,78**	**6.039,74**	**22.043,52**
	502 - MSC - 1.500.1001 25% de Impostos e Transferências para a Educação (Art. 212 CF)	0,00	5.000,00	5.330,00	5.673,78	6.039,74	22.043,52
	2041 - 3.3.90.36.00	**0,00**	**250.000,00**	**266.500,00**	**283.689,25**	**301.987,21**	**1.102.176,46**
	502 - MSC - 1.500.1001 25% de Impostos e Transferências para a Educação (Art. 212 CF)	0,00	200.000,00	213.200,00	226.951,40	241.589,77	881.741,17
	550 - MSC - 1.550.0000 Recursos do Salário Educação (QSE)	0,00	50.000,00	53.300,00	56.737,85	60.397,44	220.435,29
	259 - 3.3.90.39.00	**0,00**	**9.071.370,00**	**9.670.080,42**	**10.293.800,60**	**10.957.750,74**	**39.993.001,76**
	502 - MSC - 1.500.1001 25% de Impostos e Transferências para a Educação (Art. 212 CF)	0,00	8.849.370,00	9.433.428,42	10.041.884,55	10.689.586,10	39.014.269,07
	550 - MSC - 1.550.0000 Recursos do Salário Educação (QSE)	0,00	222.000,00	236.652,00	251.916,05	268.164,64	978.732,69
	292 - 3.3.90.40.00	**0,00**	**100.000,00**	**106.600,00**	**113.475,70**	**120.794,88**	**440.870,58**
	502 - MSC - 1.500.1001 25% de Impostos e Transferências para a Educação (Art. 212 CF)	0,00	100.000,00	106.600,00	113.475,70	120.794,88	440.870,58
	262 - 3.3.90.47.00	**0,00**	**200.000,00**	**213.200,00**	**226.951,40**	**241.589,77**	**881.741,17**
	502 - MSC - 1.500.1001 25% de Impostos e Transferências para a Educação (Art. 212 CF)	0,00	200.000,00	213.200,00	226.951,40	241.589,77	881.741,17
	260 - 3.3.90.92.00	**0,00**	**60.000,00**	**63.960,00**	**68.085,42**	**72.476,93**	**264.522,35**
	502 - MSC - 1.500.1001 25% de Impostos e Transferências para a Educação (Art. 212 CF)	0,00	60.000,00	63.960,00	68.085,42	72.476,93	264.522,35
	264 - 3.3.90.94.00	**0,00**	**5.000,00**	**5.330,00**	**5.673,78**	**6.039,74**	**22.043,52**
	502 - MSC - 1.500.1001 25% de Impostos e Transferências para a Educação (Art. 212 CF)	0,00	5.000,00	5.330,00	5.673,78	6.039,74	22.043,52
Ação:	2.69 - APOIO ÀS INSTITUIÇÕES EDUCACIONAIS SEM FINS LUCRATIVOS	0,00	1.000.000,00	1.066.000,00	1.134.757,00	1.207.948,83	4.408.705,83
	279 - 3.3.50.43.00	**0,00**	**1.000.000,00**	**1.066.000,00**	**1.134.757,00**	**1.207.948,83**	**4.408.705,83**
	502 - MSC - 1.500.1001 25% de Impostos e Transferências para a Educação (Art. 212 CF)	0,00	1.000.000,00	1.066.000,00	1.134.757,00	1.207.948,83	4.408.705,83
Programa:	1204 - PROGRAMA DINHEIRO DIRETO NA ESCOLA (PDDE)	0,00	1.000,00	1.066,00	1.134,76	1.207,95	4.408,71
Ação:	2.59 - DESENVOLVER AÇÕES DE SUPORTE AS UNIDADES ESCOLARES (PDDE).	0,00	1.000,00	1.066,00	1.134,76	1.207,95	4.408,71
	241 - 3.3.90.30.00	**0,00**	**1.000,00**	**1.066,00**	**1.134,76**	**1.207,95**	**4.408,71**
	551 - MSC - 1.551.0000 Recursos do PDDE (Programa Dinheiro Direto na Escola)	0,00	1.000,00	1.066,00	1.134,76	1.207,95	4.408,71
Programa:	1205 - ENSINO FUNDAMENTAL DE QUALIDADE	0,00	5.530.000,00	5.894.980,00	6.275.206,23	6.679.957,01	24.380.143,24
Ação:	1.49 - CONSTRUÇÃO, REFORMA E/OU AMPLIAÇÃO DE UNIDADES ESCOLARES,	0,00	520.000,00	554.320,00	590.073,66	628.133,39	2.292.527,05
	639 - 4.4.90.51.00	**0,00**	**470.000,00**	**501.020,00**	**533.335,81**	**567.735,95**	**2.072.091,76**

Anexo de Compatibilidade PPA e LOA

PPA 2026 - 2029 - Valores em R$

		Valor global	2026	2027	2028	2029	Total
	502 - MSC - 1.500.1001 25% de Impostos e Transferências para a Educação (Art. 212 CF)	0,00	100.000,00	106.600,00	113.475,70	120.794,88	440.870,58
	550 - MSC - 1.550.0000 Recursos do Salário Educação (QSE)	0,00	100.000,00	106.600,00	113.475,70	120.794,88	440.870,58
	569 - MSC - 1.569.0000 Outras Transferências de Recursos do FNDE	0,00	250.000,00	266.500,00	283.689,27	301.987,22	1.102.176,49
	570 - MSC - 1.570.0000 Recursos de Convênios para Educação do Governo Federal	0,00	20.000,00	21.320,00	22.695,14	24.158,97	88.174,11
	640 - 4.4.90.61.00	**0,00**	**30.000,00**	**31.980,00**	**34.042,71**	**36.238,46**	**132.261,17**
	502 - MSC - 1.500.1001 25% de Impostos e Transferências para a Educação (Art. 212 CF)	0,00	30.000,00	31.980,00	34.042,71	36.238,46	132.261,17
	641 - 4.5.90.61.00	**0,00**	**20.000,00**	**21.320,00**	**22.695,14**	**24.158,98**	**88.174,12**
	502 - MSC - 1.500.1001 25% de Impostos e Transferências para a Educação (Art. 212 CF)	0,00	20.000,00	21.320,00	22.695,14	24.158,98	88.174,12
Ação:	1.50 - REEQUIPAMENTO DAS UNIDADES ESCOLARES: AQUISIÇÃO DE VEÍCULOS,	0,00	250.000,00	266.500,00	283.689,25	301.987,20	1.102.176,45
	642 - 4.4.90.52.00	**0,00**	**250.000,00**	**266.500,00**	**283.689,25**	**301.987,20**	**1.102.176,45**
	502 - MSC - 1.500.1001 25% de Impostos e Transferências para a Educação (Art. 212 CF)	0,00	100.000,00	106.600,00	113.475,70	120.794,88	440.870,58
	550 - MSC - 1.550.0000 Recursos do Salário Educação (QSE)	0,00	100.000,00	106.600,00	113.475,70	120.794,88	440.870,58
	569 - MSC - 1.569.0000 Outras Transferências de Recursos do FNDE	0,00	50.000,00	53.300,00	56.737,85	60.397,44	220.435,29
Ação:	2.120 - APOIO A EDUCAÇÃO MUNICIPAL, MANUTENÇÃO E CONSERVAÇÃO DAS	0,00	4.760.000,00	5.074.160,00	5.401.443,32	5.749.836,42	20.985.439,74
	644 - 3.3.90.30.00	**0,00**	**500.000,00**	**533.000,00**	**567.378,50**	**603.974,41**	**2.204.352,91**
	502 - MSC - 1.500.1001 25% de Impostos e Transferências para a Educação (Art. 212 CF)	0,00	500.000,00	533.000,00	567.378,50	603.974,41	2.204.352,91
	645 - 3.3.90.36.00	**0,00**	**50.000,00**	**53.300,00**	**56.737,85**	**60.397,44**	**220.435,29**
	502 - MSC - 1.500.1001 25% de Impostos e Transferências para a Educação (Art. 212 CF)	0,00	50.000,00	53.300,00	56.737,85	60.397,44	220.435,29
	646 - 3.3.90.39.00	**0,00**	**4.200.000,00**	**4.477.200,00**	**4.765.979,40**	**5.073.385,08**	**18.516.564,48**
	502 - MSC - 1.500.1001 25% de Impostos e Transferências para a Educação (Art. 212 CF)	0,00	200.000,00	213.200,00	226.951,40	241.589,77	881.741,17
	550 - MSC - 1.550.0000 Recursos do Salário Educação (QSE)	0,00	4.000.000,00	4.264.000,00	4.539.028,00	4.831.795,31	17.634.823,31
	647 - 3.3.90.47.00	**0,00**	**10.000,00**	**10.660,00**	**11.347,57**	**12.079,49**	**44.087,06**
	502 - MSC - 1.500.1001 25% de Impostos e Transferências para a Educação (Art. 212 CF)	0,00	10.000,00	10.660,00	11.347,57	12.079,49	44.087,06
Programa:	1206 - SUPORTE SOCIAL AOS ESTUDANTES DA REDE MUNICIPAL DE ENSINO	0,00	1.210.000,00	1.289.860,00	1.373.055,97	1.461.618,08	5.334.534,05
Ação:	2.63 - AQUISIÇÃO DE FARDAMENTOS/UNIFORMES PARA OS ALUNOS DA REDE	0,00	800.000,00	852.800,00	907.805,60	966.359,06	3.526.964,66
	272 - 3.3.90.32.00	**0,00**	**800.000,00**	**852.800,00**	**907.805,60**	**966.359,06**	**3.526.964,66**
	501 - MSC - 1.501.0000 Recursos Próprios	0,00	800.000,00	852.800,00	907.805,60	966.359,06	3.526.964,66
Ação:	2.64 - AÇÕES SUPLEMENTARES PARA O DESENVOLVIMENTO DA EDUCAÇÃO	0,00	410.000,00	437.060,00	465.250,37	495.259,02	1.807.569,39
	271 - 3.3.90.32.00	**0,00**	**410.000,00**	**437.060,00**	**465.250,37**	**495.259,02**	**1.807.569,39**
	502 - MSC - 1.500.1001 25% de Impostos e Transferências para a Educação (Art. 212 CF)	0,00	10.000,00	10.660,00	11.347,57	12.079,49	44.087,06
	550 - MSC - 1.550.0000 Recursos do Salário Educação (QSE)	0,00	400.000,00	426.400,00	453.902,80	483.179,53	1.763.482,33
Programa:	1207 - FORTALECIMENTO DO CONTROLE SOCIAL NA GESTÃO DA EDUCAÇÃO DO	0,00	72.000,00	76.752,00	81.702,50	86.972,31	317.426,81
Ação:	2.109 - APOIO AS ATIVIDADES DE CONTROLE SOCIAL E MANUTENÇÃO DE	0,00	72.000,00	76.752,00	81.702,50	86.972,31	317.426,81
	508 - 3.3.90.30.00	**0,00**	**50.000,00**	**53.300,00**	**56.737,85**	**60.397,44**	**220.435,29**
	502 - MSC - 1.500.1001 25% de Impostos e Transferências para a Educação (Art. 212 CF)	0,00	50.000,00	53.300,00	56.737,85	60.397,44	220.435,29

Anexo de Compatibilidade PPA e LOA

PPA 2026 - 2029 - Valores em R$

		Valor global	2026	2027	2028	2029	Total
	510 - 3.3.90.36.00	**0,00**	**10.000,00**	**10.660,00**	**11.347,57**	**12.079,49**	**44.087,06**
	502 - MSC - 1.500.1001 25% de Impostos e Transferências para a Educação (Art. 212 CF)	0,00	10.000,00	10.660,00	11.347,57	12.079,49	44.087,06
	511 - 3.3.90.39.00	**0,00**	**10.000,00**	**10.660,00**	**11.347,57**	**12.079,49**	**44.087,06**
	502 - MSC - 1.500.1001 25% de Impostos e Transferências para a Educação (Art. 212 CF)	0,00	10.000,00	10.660,00	11.347,57	12.079,49	44.087,06
	512 - 3.3.90.47.00	**0,00**	**2.000,00**	**2.132,00**	**2.269,51**	**2.415,89**	**8.817,40**
	502 - MSC - 1.500.1001 25% de Impostos e Transferências para a Educação (Art. 212 CF)	0,00	2.000,00	2.132,00	2.269,51	2.415,89	8.817,40
Programa:	1208 - VALORIZAÇÃO DOS PROFISSIONAIS DE EDUCAÇÃO	0,00	544.000,00	579.904,00	617.307,81	657.124,17	2.398.335,98
Ação:	2.71 - AÇÕES DE VALORIZAÇÃO PROFISSIONAL DA EDUCAÇÃO, ATRAVÉS DE	0,00	544.000,00	579.904,00	617.307,81	657.124,17	2.398.335,98
	288 - 3.3.90.30.00	**0,00**	**20.000,00**	**21.320,00**	**22.695,14**	**24.158,98**	**88.174,12**
	502 - MSC - 1.500.1001 25% de Impostos e Transferências para a Educação (Art. 212 CF)	0,00	20.000,00	21.320,00	22.695,14	24.158,98	88.174,12
	289 - 3.3.90.36.00	**0,00**	**20.000,00**	**21.320,00**	**22.695,14**	**24.158,98**	**88.174,12**
	502 - MSC - 1.500.1001 25% de Impostos e Transferências para a Educação (Art. 212 CF)	0,00	20.000,00	21.320,00	22.695,14	24.158,98	88.174,12
	290 - 3.3.90.39.00	**0,00**	**500.000,00**	**533.000,00**	**567.378,50**	**603.974,41**	**2.204.352,91**
	502 - MSC - 1.500.1001 25% de Impostos e Transferências para a Educação (Art. 212 CF)	0,00	500.000,00	533.000,00	567.378,50	603.974,41	2.204.352,91
	291 - 3.3.90.47.00	**0,00**	**4.000,00**	**4.264,00**	**4.539,03**	**4.831,80**	**17.634,83**
	502 - MSC - 1.500.1001 25% de Impostos e Transferências para a Educação (Art. 212 CF)	0,00	4.000,00	4.264,00	4.539,03	4.831,80	17.634,83
Programa:	1215 - ESCOLA EM TEMPO INTEGRAL	0,00	1.450.000,00	1.545.700,00	1.645.397,65	1.751.525,80	6.392.623,45
Ação:	1.253 - ESTRUTURAÇÃO DA ESCOLA EM TEMPO INTEGRAL - ETI, Lei Nº 14.640	0,00	250.000,00	266.500,00	283.689,25	301.987,21	1.102.176,46
	1827 - 4.4.90.51.00	**0,00**	**50.000,00**	**53.300,00**	**56.737,85**	**60.397,44**	**220.435,29**
	569 - MSC - 1.569.0000 Outras Transferências de Recursos do FNDE	0,00	50.000,00	53.300,00	56.737,85	60.397,44	220.435,29
	1828 - 4.4.90.52.00	**0,00**	**200.000,00**	**213.200,00**	**226.951,40**	**241.589,77**	**881.741,17**
	569 - MSC - 1.569.0000 Outras Transferências de Recursos do FNDE	0,00	200.000,00	213.200,00	226.951,40	241.589,77	881.741,17
Ação:	2.321 - AÇÕES DE MANUTENÇÃO DE ESCOLA EM TEMPO INTEGRAL - ETI, Lei Nº	0,00	1.200.000,00	1.279.200,00	1.361.708,40	1.449.538,59	5.290.446,99
	1829 - 3.3.90.39.00	**0,00**	**1.200.000,00**	**1.279.200,00**	**1.361.708,40**	**1.449.538,59**	**5.290.446,99**
	569 - MSC - 1.569.0000 Outras Transferências de Recursos do FNDE	0,00	1.200.000,00	1.279.200,00	1.361.708,40	1.449.538,59	5.290.446,99
Programa:	1216 - PROGRAMA MUNICIPAL DE ATENÇÃO INTEGRAL À PRIMEIRA INFÂNCIA	0,00	531.380,00	566.451,08	602.987,18	641.879,84	2.342.698,10
Ação:	1.256 - ESTRUTURAÇÃO DE UNIDADES ESCOLARES PARA PROMOÇÃO DO	0,00	130.000,00	138.580,00	147.518,41	157.033,34	573.131,75
	1022 - 4.4.90.51.00	**0,00**	**100.000,00**	**106.600,00**	**113.475,70**	**120.794,88**	**440.870,58**
	502 - MSC - 1.500.1001 25% de Impostos e Transferências para a Educação (Art. 212 CF)	0,00	100.000,00	106.600,00	113.475,70	120.794,88	440.870,58
	1023 - 4.4.90.52.00	**0,00**	**30.000,00**	**31.980,00**	**34.042,71**	**36.238,46**	**132.261,17**
	502 - MSC - 1.500.1001 25% de Impostos e Transferências para a Educação (Art. 212 CF)	0,00	30.000,00	31.980,00	34.042,71	36.238,46	132.261,17
Ação:	2.329 - MANUTENÇÃO E EXECUÇÃO DE POLÍTICAS PÚBLICAS INTERSETORIAIS	0,00	401.380,00	427.871,08	455.468,77	484.846,50	1.769.566,35
	1024 - 3.1.90.04.00	**0,00**	**100.000,00**	**106.600,00**	**113.475,70**	**120.794,88**	**440.870,58**
	502 - MSC - 1.500.1001 25% de Impostos e Transferências para a Educação (Art. 212 CF)	0,00	100.000,00	106.600,00	113.475,70	120.794,88	440.870,58
	1025 - 3.1.90.11.00	**0,00**	**150.000,00**	**159.900,00**	**170.213,55**	**181.192,32**	**661.305,87**

Anexo de Compatibilidade PPA e LOA

PPA 2026 - 2029 - Valores em R$

		Valor global	2026	2027	2028	2029	Total
	502 - MSC - 1.500.1001 25% de Impostos e Transferências para a Educação (Art. 212 CF)	0,00	150.000,00	159.900,00	170.213,55	181.192,32	661.305,87
	1342 - 3.1.90.13.00	**0,00**	**15.000,00**	**15.990,00**	**17.021,36**	**18.119,24**	**66.130,60**
	502 - MSC - 1.500.1001 25% de Impostos e Transferências para a Educação (Art. 212 CF)	0,00	15.000,00	15.990,00	17.021,36	18.119,24	66.130,60
	1343 - 3.1.91.13.00	**0,00**	**15.000,00**	**15.990,00**	**17.021,36**	**18.119,24**	**66.130,60**
	502 - MSC - 1.500.1001 25% de Impostos e Transferências para a Educação (Art. 212 CF)	0,00	15.000,00	15.990,00	17.021,36	18.119,24	66.130,60
	1344 - 3.3.90.30.00	**0,00**	**50.000,00**	**53.300,00**	**56.737,85**	**60.397,44**	**220.435,29**
	502 - MSC - 1.500.1001 25% de Impostos e Transferências para a Educação (Art. 212 CF)	0,00	50.000,00	53.300,00	56.737,85	60.397,44	220.435,29
	1345 - 3.3.90.36.00	**0,00**	**21.380,00**	**22.791,08**	**24.261,10**	**25.825,94**	**94.258,12**
	502 - MSC - 1.500.1001 25% de Impostos e Transferências para a Educação (Art. 212 CF)	0,00	21.380,00	22.791,08	24.261,10	25.825,94	94.258,12
	1577 - 3.3.90.39.00	**0,00**	**50.000,00**	**53.300,00**	**56.737,85**	**60.397,44**	**220.435,29**
	502 - MSC - 1.500.1001 25% de Impostos e Transferências para a Educação (Art. 212 CF)	0,00	50.000,00	53.300,00	56.737,85	60.397,44	220.435,29
Subfunção:	363 - Ensino Profissional	0,00	90.000,00	95.940,00	102.128,13	108.715,40	396.783,53
Programa:	1209 - ENSINO PROFISSIONALIZANTE	0,00	90.000,00	95.940,00	102.128,13	108.715,40	396.783,53
Ação:	2.158 - AÇÕES DE APOIO TÉCNICO E OPERACIONAL DE FORTALECIMENTO DO	0,00	90.000,00	95.940,00	102.128,13	108.715,40	396.783,53
	362 - 3.3.90.30.00	**0,00**	**15.000,00**	**15.990,00**	**17.021,36**	**18.119,24**	**66.130,60**
	501 - MSC - 1.501.0000 Recursos Próprios	0,00	15.000,00	15.990,00	17.021,36	18.119,24	66.130,60
	364 - 3.3.90.36.00	**0,00**	**25.000,00**	**26.650,00**	**28.368,92**	**30.198,72**	**110.217,64**
	501 - MSC - 1.501.0000 Recursos Próprios	0,00	25.000,00	26.650,00	28.368,92	30.198,72	110.217,64
	375 - 3.3.90.39.00	**0,00**	**50.000,00**	**53.300,00**	**56.737,85**	**60.397,44**	**220.435,29**
	501 - MSC - 1.501.0000 Recursos Próprios	0,00	50.000,00	53.300,00	56.737,85	60.397,44	220.435,29
Subfunção:	364 - Ensino Superior	0,00	1.500.000,00	1.599.000,00	1.702.135,50	1.811.923,24	6.613.058,74
Programa:	1210 - PROMOÇÃO DA QUALIDADE DO ENSINO SUPERIOR	0,00	1.500.000,00	1.599.000,00	1.702.135,50	1.811.923,24	6.613.058,74
Ação:	2.82 - MANUTENÇÃO DAS AÇÕES DO PROGRAMA BOLSA UNIVERSITÁRIA.	0,00	1.500.000,00	1.599.000,00	1.702.135,50	1.811.923,24	6.613.058,74
	367 - 3.3.90.18.00	**0,00**	**1.500.000,00**	**1.599.000,00**	**1.702.135,50**	**1.811.923,24**	**6.613.058,74**
	501 - MSC - 1.501.0000 Recursos Próprios	0,00	1.500.000,00	1.599.000,00	1.702.135,50	1.811.923,24	6.613.058,74
Subfunção:	365 - Educação Infantil	0,00	2.807.000,00	2.992.262,00	3.185.262,88	3.390.712,33	12.375.237,21
Programa:	1211 - EDUCAÇÃO INFANTIL DE QUALIDADE	0,00	2.807.000,00	2.992.262,00	3.185.262,88	3.390.712,33	12.375.237,21
Ação:	1.47 - CONSTRUÇÃO, REFORMA E/OU AMPLIAÇÃO DE IMÓVEIS E INSTALAÇÃO DA	0,00	990.000,00	1.055.340,00	1.123.409,43	1.195.869,34	4.364.618,77
	631 - 4.4.90.51.00	**0,00**	**990.000,00**	**1.055.340,00**	**1.123.409,43**	**1.195.869,34**	**4.364.618,77**
	502 - MSC - 1.500.1001 25% de Impostos e Transferências para a Educação (Art. 212 CF)	0,00	100.000,00	106.600,00	113.475,70	120.794,88	440.870,58
	569 - MSC - 1.569.0000 Outras Transferências de Recursos do FNDE	0,00	870.000,00	927.420,00	987.238,59	1.050.915,48	3.835.574,07
	570 - MSC - 1.570.0000 Recursos de Convênios para Educação do Governo Federal	0,00	20.000,00	21.320,00	22.695,14	24.158,98	88.174,12
Ação:	1.48 - AQUISIÇÃO DE EQUIPAMENTOS E MATERIAIS PERMANENTES PARA	0,00	100.000,00	106.600,00	113.475,70	120.794,88	440.870,58
	632 - 4.4.90.52.00	**0,00**	**100.000,00**	**106.600,00**	**113.475,70**	**120.794,88**	**440.870,58**
	502 - MSC - 1.500.1001 25% de Impostos e Transferências para a Educação (Art. 212 CF)	0,00	50.000,00	53.300,00	56.737,85	60.397,44	220.435,29

Anexo de Compatibilidade PPA e LOA

PPA 2026 - 2029 - Valores em R$

		Valor global	2026	2027	2028	2029	Total
	569 - MSC - 1.569.0000 Outras Transferências de Recursos do FNDE	0,00	50.000,00	53.300,00	56.737,85	60.397,44	220.435,29
Ação:	2.119 - MANUTENÇÃO DE CRECHES E UNIDADES DE EDUCAÇÃO INFANTIL	0,00	862.000,00	918.892,00	978.160,52	1.041.251,87	3.800.304,39
	633 - 3.3.90.14.00	**0,00**	**10.000,00**	**10.660,00**	**11.347,57**	**12.079,49**	**44.087,06**
	502 - MSC - 1.500.1001 25% de Impostos e Transferências para a Educação (Art. 212 CF)	0,00	10.000,00	10.660,00	11.347,57	12.079,49	44.087,06
	634 - 3.3.90.30.00	**0,00**	**600.000,00**	**639.600,00**	**680.854,20**	**724.769,29**	**2.645.223,49**
	502 - MSC - 1.500.1001 25% de Impostos e Transferências para a Educação (Art. 212 CF)	0,00	500.000,00	533.000,00	567.378,50	603.974,41	2.204.352,91
	569 - MSC - 1.569.0000 Outras Transferências de Recursos do FNDE	0,00	100.000,00	106.600,00	113.475,70	120.794,88	440.870,58
	635 - 3.3.90.32.00	**0,00**	**10.000,00**	**10.660,00**	**11.347,57**	**12.079,49**	**44.087,06**
	502 - MSC - 1.500.1001 25% de Impostos e Transferências para a Educação (Art. 212 CF)	0,00	10.000,00	10.660,00	11.347,57	12.079,49	44.087,06
	636 - 3.3.90.36.00	**0,00**	**35.000,00**	**37.310,00**	**39.716,49**	**42.278,21**	**154.304,70**
	502 - MSC - 1.500.1001 25% de Impostos e Transferências para a Educação (Art. 212 CF)	0,00	10.000,00	10.660,00	11.347,57	12.079,49	44.087,06
	569 - MSC - 1.569.0000 Outras Transferências de Recursos do FNDE	0,00	25.000,00	26.650,00	28.368,92	30.198,72	110.217,64
	637 - 3.3.90.39.00	**0,00**	**200.000,00**	**213.200,00**	**226.951,40**	**241.589,76**	**881.741,16**
	502 - MSC - 1.500.1001 25% de Impostos e Transferências para a Educação (Art. 212 CF)	0,00	100.000,00	106.600,00	113.475,70	120.794,88	440.870,58
	569 - MSC - 1.569.0000 Outras Transferências de Recursos do FNDE	0,00	100.000,00	106.600,00	113.475,70	120.794,88	440.870,58
	638 - 3.3.90.47.00	**0,00**	**7.000,00**	**7.462,00**	**7.943,29**	**8.455,63**	**30.860,92**
	502 - MSC - 1.500.1001 25% de Impostos e Transferências para a Educação (Art. 212 CF)	0,00	2.000,00	2.132,00	2.269,51	2.415,89	8.817,40
	569 - MSC - 1.569.0000 Outras Transferências de Recursos do FNDE	0,00	5.000,00	5.330,00	5.673,78	6.039,74	22.043,52
Ação:	2.186 - PAGAMENTO DE PESSOAL DE CRECHES E UNIDADES DE EDUCAÇÃO	0,00	855.000,00	911.430,00	970.217,23	1.032.796,24	3.769.443,47
	1057 - 3.1.90.04.00	**0,00**	**100.000,00**	**106.600,00**	**113.475,70**	**120.794,88**	**440.870,58**
	569 - MSC - 1.569.0000 Outras Transferências de Recursos do FNDE	0,00	100.000,00	106.600,00	113.475,70	120.794,88	440.870,58
	1058 - 3.1.90.11.00	**0,00**	**630.000,00**	**671.580,00**	**714.896,91**	**761.007,76**	**2.777.484,67**
	569 - MSC - 1.569.0000 Outras Transferências de Recursos do FNDE	0,00	630.000,00	671.580,00	714.896,91	761.007,76	2.777.484,67
	1059 - 3.1.90.13.00	**0,00**	**25.000,00**	**26.650,00**	**28.368,92**	**30.198,72**	**110.217,64**
	569 - MSC - 1.569.0000 Outras Transferências de Recursos do FNDE	0,00	25.000,00	26.650,00	28.368,92	30.198,72	110.217,64
	1060 - 3.1.91.13.00	**0,00**	**100.000,00**	**106.600,00**	**113.475,70**	**120.794,88**	**440.870,58**
	569 - MSC - 1.569.0000 Outras Transferências de Recursos do FNDE	0,00	100.000,00	106.600,00	113.475,70	120.794,88	440.870,58
Subfunção:	366 - Educação de Jovens e Adultos	0,00	272.000,00	289.952,00	308.653,89	328.562,07	1.199.167,96
Programa:	1212 - MELHORIA NA QUALIDADE DA EDUCAÇÃO DE JOVENS E ADULTOS.	0,00	272.000,00	289.952,00	308.653,89	328.562,07	1.199.167,96
Ação:	1.255 - AQUISIÇÃO DE EQUIPAMENTOS E MATERIAIS PERMANENTES PARA O	0,00	150.000,00	159.900,00	170.213,55	181.192,32	661.305,87
	1845 - 4.4.90.52.00	**0,00**	**150.000,00**	**159.900,00**	**170.213,55**	**181.192,32**	**661.305,87**
	502 - MSC - 1.500.1001 25% de Impostos e Transferências para a Educação (Art. 212 CF)	0,00	150.000,00	159.900,00	170.213,55	181.192,32	661.305,87
Ação:	2.121 - MANUTENÇÃO DAS ATIVIDADES DO PROGRAMA JOVENS E ADULTOS	0,00	122.000,00	130.052,00	138.440,34	147.369,75	537.862,09
	648 - 3.3.90.30.00	**0,00**	**25.000,00**	**26.650,00**	**28.368,92**	**30.198,72**	**110.217,64**
	502 - MSC - 1.500.1001 25% de Impostos e Transferências para a Educação (Art. 212 CF)	0,00	20.000,00	21.320,00	22.695,14	24.158,98	88.174,12

Anexo de Compatibilidade PPA e LOA

PPA 2026 - 2029 - Valores em R$

		Valor global	2026	2027	2028	2029	Total
	569 - MSC - 1.569.0000 Outras Transferências de Recursos do FNDE	0,00	5.000,00	5.330,00	5.673,78	6.039,74	22.043,52
	649 - 3.3.90.32.00	**0,00**	**55.000,00**	**58.630,00**	**62.411,63**	**66.437,18**	**242.478,81**
	502 - MSC - 1.500.1001 25% de Impostos e Transferências para a Educação (Art. 212 CF)	0,00	50.000,00	53.300,00	56.737,85	60.397,44	220.435,29
	569 - MSC - 1.569.0000 Outras Transferências de Recursos do FNDE	0,00	5.000,00	5.330,00	5.673,78	6.039,74	22.043,52
	650 - 3.3.90.36.00	**0,00**	**20.000,00**	**21.320,00**	**22.695,14**	**24.158,98**	**88.174,12**
	502 - MSC - 1.500.1001 25% de Impostos e Transferências para a Educação (Art. 212 CF)	0,00	10.000,00	10.660,00	11.347,57	12.079,49	44.087,06
	569 - MSC - 1.569.0000 Outras Transferências de Recursos do FNDE	0,00	10.000,00	10.660,00	11.347,57	12.079,49	44.087,06
	651 - 3.3.90.39.00	**0,00**	**20.000,00**	**21.320,00**	**22.695,14**	**24.158,98**	**88.174,12**
	502 - MSC - 1.500.1001 25% de Impostos e Transferências para a Educação (Art. 212 CF)	0,00	10.000,00	10.660,00	11.347,57	12.079,49	44.087,06
	569 - MSC - 1.569.0000 Outras Transferências de Recursos do FNDE	0,00	10.000,00	10.660,00	11.347,57	12.079,49	44.087,06
	652 - 3.3.90.47.00	**0,00**	**2.000,00**	**2.132,00**	**2.269,51**	**2.415,89**	**8.817,40**
	502 - MSC - 1.500.1001 25% de Impostos e Transferências para a Educação (Art. 212 CF)	0,00	2.000,00	2.132,00	2.269,51	2.415,89	8.817,40
Subfunção:	367 - Educação Especial	0,00	232.000,00	247.312,00	263.263,62	280.244,12	1.022.819,74
Programa:	1213 - EDUCAÇÃO ESPECIAL	0,00	232.000,00	247.312,00	263.263,62	280.244,12	1.022.819,74
Ação:	1.254 - AQUISIÇÃO DE EQUIPAMENTOS E MATERIAIS PERMANENTES PARA O	0,00	50.000,00	53.300,00	56.737,85	60.397,44	220.435,29
	1844 - 4.4.90.52.00	**0,00**	**50.000,00**	**53.300,00**	**56.737,85**	**60.397,44**	**220.435,29**
	502 - MSC - 1.500.1001 25% de Impostos e Transferências para a Educação (Art. 212 CF)	0,00	50.000,00	53.300,00	56.737,85	60.397,44	220.435,29
Ação:	2.105 - MANUTENÇÃO DO PROGRAMA DE EDUCAÇÃO ESPECIAL, INCLUINDO	0,00	182.000,00	194.012,00	206.525,77	219.846,68	802.384,45
	490 - 3.3.90.30.00	**0,00**	**70.000,00**	**74.620,00**	**79.432,99**	**84.556,42**	**308.609,41**
	502 - MSC - 1.500.1001 25% de Impostos e Transferências para a Educação (Art. 212 CF)	0,00	70.000,00	74.620,00	79.432,99	84.556,42	308.609,41
	496 - 3.3.90.36.00	**0,00**	**10.000,00**	**10.660,00**	**11.347,57**	**12.079,49**	**44.087,06**
	502 - MSC - 1.500.1001 25% de Impostos e Transferências para a Educação (Art. 212 CF)	0,00	10.000,00	10.660,00	11.347,57	12.079,49	44.087,06
	498 - 3.3.90.39.00	**0,00**	**100.000,00**	**106.600,00**	**113.475,70**	**120.794,88**	**440.870,58**
	502 - MSC - 1.500.1001 25% de Impostos e Transferências para a Educação (Art. 212 CF)	0,00	100.000,00	106.600,00	113.475,70	120.794,88	440.870,58
	499 - 3.3.90.47.00	**0,00**	**2.000,00**	**2.132,00**	**2.269,51**	**2.415,89**	**8.817,40**
	502 - MSC - 1.500.1001 25% de Impostos e Transferências para a Educação (Art. 212 CF)	0,00	2.000,00	2.132,00	2.269,51	2.415,89	8.817,40
Subfunção:	782 - Transporte Rodoviário	0,00	5.916.000,00	6.306.456,00	6.713.222,40	7.146.225,23	26.081.903,63
Programa:	1203 - TRANSPORTE ESCOLAR DE QUALIDADE	0,00	5.916.000,00	6.306.456,00	6.713.222,40	7.146.225,23	26.081.903,63
Ação:	1.31 - AQUISIÇÃO DE VEÍCULOS DESTINADOS AO TRANSPORTE DE ESTUDANTES,	0,00	368.000,00	392.288,00	417.590,58	444.525,17	1.622.403,75
	1816 - 4.4.90.52.00	**0,00**	**368.000,00**	**392.288,00**	**417.590,58**	**444.525,17**	**1.622.403,75**
	502 - MSC - 1.500.1001 25% de Impostos e Transferências para a Educação (Art. 212 CF)	0,00	100.000,00	106.600,00	113.475,70	120.794,88	440.870,58
	569 - MSC - 1.569.0000 Outras Transferências de Recursos do FNDE	0,00	100.000,00	106.600,00	113.475,70	120.794,88	440.870,58
	570 - MSC - 1.570.0000 Recursos de Convênios para Educação do Governo Federal	0,00	168.000,00	179.088,00	190.639,18	202.935,41	740.662,59
Ação:	2.79 - MANUTENÇÃO DAS AÇÕES DO TRANSPORTE ESCOLAR (ENSINO	0,00	2.328.000,00	2.481.648,00	2.641.714,29	2.812.104,85	10.263.467,14
	1817 - 3.3.90.30.00	**0,00**	**1.300.000,00**	**1.385.800,00**	**1.475.184,10**	**1.570.333,47**	**5.731.317,57**

Anexo de Compatibilidade PPA e LOA

PPA 2026 - 2029 - Valores em R$

		Valor global	2026	2027	2028	2029	Total
	502 - MSC - 1.500.1001 25% de Impostos e Transferências para a Educação (Art. 212 CF)	0,00	100.000,00	106.600,00	113.475,70	120.794,88	440.870,58
	571 - MSC - 1.571.0000 Recursos de Convênios para Educação do Governo Estadual	0,00	1.200.000,00	1.279.200,00	1.361.708,40	1.449.538,59	5.290.446,99
	1818 - 3.3.90.36.00	**0,00**	**5.000,00**	**5.330,00**	**5.673,78**	**6.039,74**	**22.043,52**
	502 - MSC - 1.500.1001 25% de Impostos e Transferências para a Educação (Art. 212 CF)	0,00	5.000,00	5.330,00	5.673,78	6.039,74	22.043,52
	1819 - 3.3.90.39.00	**0,00**	**1.021.000,00**	**1.088.386,00**	**1.158.586,90**	**1.233.315,75**	**4.501.288,65**
	502 - MSC - 1.500.1001 25% de Impostos e Transferências para a Educação (Art. 212 CF)	0,00	150.000,00	159.900,00	170.213,55	181.192,32	661.305,87
	550 - MSC - 1.550.0000 Recursos do Salário Educação (QSE)	0,00	500.000,00	533.000,00	567.378,50	603.974,41	2.204.352,91
	553 - MSC - 1.553.0000 Recursos do PNATE (Programa Nacional de Apoio ao Transporte E	0,00	121.000,00	128.986,00	137.305,60	146.161,81	533.453,41
	571 - MSC - 1.571.0000 Recursos de Convênios para Educação do Governo Estadual	0,00	250.000,00	266.500,00	283.689,25	301.987,21	1.102.176,46
	1820 - 3.3.90.47.00	**0,00**	**2.000,00**	**2.132,00**	**2.269,51**	**2.415,89**	**8.817,40**
	502 - MSC - 1.500.1001 25% de Impostos e Transferências para a Educação (Art. 212 CF)	0,00	2.000,00	2.132,00	2.269,51	2.415,89	8.817,40
Ação:	2.80 - MANUTENÇÃO DAS AÇÕES DO TRANSPORTE ESCOLAR (ENSINO MÉDIO).	0,00	3.110.000,00	3.315.260,00	3.529.094,26	3.756.720,84	13.711.075,10
	1821 - 3.3.90.39.00	**0,00**	**3.110.000,00**	**3.315.260,00**	**3.529.094,26**	**3.756.720,84**	**13.711.075,10**
	501 - MSC - 1.501.0000 Recursos Próprios	0,00	5.000,00	5.330,00	5.673,78	6.039,74	22.043,52
	553 - MSC - 1.553.0000 Recursos do PNATE (Programa Nacional de Apoio ao Transporte E	0,00	5.000,00	5.330,00	5.673,78	6.039,74	22.043,52
	571 - MSC - 1.571.0000 Recursos de Convênios para Educação do Governo Estadual	0,00	3.100.000,00	3.304.600,00	3.517.746,70	3.744.641,36	13.666.988,06
Ação:	2.81 - MANUTENÇÃO DAS AÇÕES DO TRANSPORTE ESCOLAR (ENSINO INFANTIL).	0,00	110.000,00	117.260,00	124.823,27	132.874,37	484.957,64
	1822 - 3.3.90.39.00	**0,00**	**110.000,00**	**117.260,00**	**124.823,27**	**132.874,37**	**484.957,64**
	502 - MSC - 1.500.1001 25% de Impostos e Transferências para a Educação (Art. 212 CF)	0,00	100.000,00	106.600,00	113.475,70	120.794,88	440.870,58
	553 - MSC - 1.553.0000 Recursos do PNATE (Programa Nacional de Apoio ao Transporte E	0,00	10.000,00	10.660,00	11.347,57	12.079,49	44.087,06
Função:	28 - Encargos Especiais	0,00	22.000,00	23.452,00	24.964,65	26.574,87	96.991,52
Subfunção:	846 - Outros Encargos Especiais	0,00	22.000,00	23.452,00	24.964,65	26.574,87	96.991,52
Programa:	0 - Operações Especiais	0,00	22.000,00	23.452,00	24.964,65	26.574,87	96.991,52
Ação:	0.2 - INDENIZAÇÕES E RESTITUIÇÕES, INCLUSIVE DECORRENTES DE CONVÊNIOS	0,00	22.000,00	23.452,00	24.964,65	26.574,87	96.991,52
	293 - 3.3.90.93.00	**0,00**	**22.000,00**	**23.452,00**	**24.964,65**	**26.574,87**	**96.991,52**
	502 - MSC - 1.500.1001 25% de Impostos e Transferências para a Educação (Art. 212 CF)	0,00	5.000,00	5.330,00	5.673,78	6.039,74	22.043,52
	569 - MSC - 1.569.0000 Outras Transferências de Recursos do FNDE	0,00	15.000,00	15.990,00	17.021,36	18.119,24	66.130,60
	570 - MSC - 1.570.0000 Recursos de Convênios para Educação do Governo Federal	0,00	2.000,00	2.132,00	2.269,51	2.415,89	8.817,40
Unidade orçamentária:	**4002 - FUNDEB**	**0,00**	**146.461.000,00**	**156.127.426,00**	**166.197.644,98**	**176.917.393,07**	**645.703.464,05**
Função:	12 - Educação	0,00	146.461.000,00	156.127.426,00	166.197.644,98	176.917.393,07	645.703.464,05
Subfunção:	361 - Ensino Fundamental	0,00	116.055.100,00	123.714.736,60	131.694.337,11	140.188.621,83	511.652.795,54
Programa:	1205 - ENSINO FUNDAMENTAL DE QUALIDADE	0,00	114.214.100,00	121.752.230,60	129.605.249,47	137.964.788,04	503.536.368,11
Ação:	1.33 - CONSTRUÇÃO, REFORMA E/OU EXPANSÃO DA REDE ESCOLAR DE ENSINO.	0,00	7.282.300,00	7.762.931,80	8.263.640,90	8.796.645,74	32.105.518,44
	432 - 4.4.90.51.00	**0,00**	**7.282.300,00**	**7.762.931,80**	**8.263.640,90**	**8.796.645,74**	**32.105.518,44**
	537 - MSC - 1.540.0000 FUNDEB (Despesas Diversas)	0,00	5.282.300,00	5.630.931,80	5.994.126,90	6.380.748,09	23.288.106,79

Anexo de Compatibilidade PPA e LOA

PPA 2026 - 2029 - Valores em R$

		Valor global	2026	2027	2028	2029	Total
	539 - MSC - 1.542.0000 Complemento da União - VAAT - FUNDEB (Demais Despesas)	0,00	2.000.000,00	2.132.000,00	2.269.514,00	2.415.897,65	8.817.411,65
Ação:	1.34 - AQUISIÇÃO DE VEÍCULOS, MÓVEIS, MÁQUINAS E EQUIPAMENTOS	0,00	1.142.200,00	1.217.585,20	1.296.119,45	1.379.719,15	5.035.623,80
	433 - 4.4.90.52.00	**0,00**	**1.142.200,00**	**1.217.585,20**	**1.296.119,45**	**1.379.719,15**	**5.035.623,80**
	537 - MSC - 1.540.0000 FUNDEB (Despesas Diversas)	0,00	500.000,00	533.000,00	567.378,50	603.974,41	2.204.352,91
	539 - MSC - 1.542.0000 Complemento da União - VAAT - FUNDEB (Demais Despesas)	0,00	642.200,00	684.585,20	728.740,95	775.744,74	2.831.270,89
Ação:	2.84 - PAGAMENTO DE PESSOAL EDUCAÇÃO BÁSICA FUNDEB - PROFISSIONAIS DA	0,00	93.302.700,00	99.460.678,20	105.875.891,94	112.704.886,96	411.344.157,10
	372 - 3.1.90.04.00	**0,00**	**22.271.000,00**	**23.740.886,00**	**25.272.173,15**	**26.902.228,31**	**98.186.287,46**
	540 - MSC - 1.540.1070 FUNDEB (Profissionais da Educação Básica)	0,00	22.271.000,00	23.740.886,00	25.272.173,15	26.902.228,31	98.186.287,46
	376 - 3.1.90.11.00	**0,00**	**54.821.700,00**	**58.439.932,20**	**62.209.307,82**	**66.221.808,17**	**241.692.748,19**
	540 - MSC - 1.540.1070 FUNDEB (Profissionais da Educação Básica)	0,00	31.861.000,00	33.963.826,00	36.154.492,78	38.486.457,56	140.465.776,34
	541 - MSC - 1.541.1070 Complemento da União - VAAF - FUNDEB (Profissionais da Educaç	0,00	9.092.900,00	9.693.031,40	10.318.231,92	10.983.757,88	40.087.921,20
	542 - MSC - 1.542.1070 Complemento da União - VAAT - FUNDEB (Profissionais da Educaç	0,00	13.867.800,00	14.783.074,80	15.736.583,12	16.751.592,73	61.139.050,65
	377 - 3.1.90.13.00	**0,00**	**4.000.000,00**	**4.264.000,00**	**4.539.028,00**	**4.831.795,31**	**17.634.823,31**
	540 - MSC - 1.540.1070 FUNDEB (Profissionais da Educação Básica)	0,00	4.000.000,00	4.264.000,00	4.539.028,00	4.831.795,31	17.634.823,31
	380 - 3.1.90.94.00	**0,00**	**100.000,00**	**106.600,00**	**113.475,70**	**120.794,88**	**440.870,58**
	540 - MSC - 1.540.1070 FUNDEB (Profissionais da Educação Básica)	0,00	100.000,00	106.600,00	113.475,70	120.794,88	440.870,58
	390 - 3.1.90.96.00	**0,00**	**10.000,00**	**10.660,00**	**11.347,57**	**12.079,49**	**44.087,06**
	540 - MSC - 1.540.1070 FUNDEB (Profissionais da Educação Básica)	0,00	10.000,00	10.660,00	11.347,57	12.079,49	44.087,06
	381 - 3.1.91.13.00	**0,00**	**12.100.000,00**	**12.898.600,00**	**13.730.559,70**	**14.616.180,80**	**53.345.340,50**
	540 - MSC - 1.540.1070 FUNDEB (Profissionais da Educação Básica)	0,00	12.100.000,00	12.898.600,00	13.730.559,70	14.616.180,80	53.345.340,50
Ação:	2.85 - PAGAMENTO DE PESSOAL DA EDUCAÇÃO BÁSICA FUNDEB - ENSINO	0,00	1.324.900,00	1.412.343,40	1.503.439,55	1.600.411,41	5.841.094,36
	382 - 3.1.90.04.00	**0,00**	**500.000,00**	**533.000,00**	**567.378,50**	**603.974,41**	**2.204.352,91**
	537 - MSC - 1.540.0000 FUNDEB (Despesas Diversas)	0,00	500.000,00	533.000,00	567.378,50	603.974,41	2.204.352,91
	383 - 3.1.90.11.00	**0,00**	**549.900,00**	**586.193,40**	**624.002,88**	**664.251,07**	**2.424.347,35**
	537 - MSC - 1.540.0000 FUNDEB (Despesas Diversas)	0,00	167.700,00	178.768,20	190.298,75	202.573,02	739.339,97
	538 - MSC - 1.541.0000 Complemento da União - VAAF - FUNDEB (Demais Despesas)	0,00	382.200,00	407.425,20	433.704,13	461.678,05	1.685.007,38
	384 - 3.1.90.13.00	**0,00**	**60.000,00**	**63.960,00**	**68.085,42**	**72.476,93**	**264.522,35**
	537 - MSC - 1.540.0000 FUNDEB (Despesas Diversas)	0,00	60.000,00	63.960,00	68.085,42	72.476,93	264.522,35
	387 - 3.1.90.94.00	**0,00**	**5.000,00**	**5.330,00**	**5.673,78**	**6.039,74**	**22.043,52**
	537 - MSC - 1.540.0000 FUNDEB (Despesas Diversas)	0,00	5.000,00	5.330,00	5.673,78	6.039,74	22.043,52
	389 - 3.1.90.96.00	**0,00**	**10.000,00**	**10.660,00**	**11.347,57**	**12.079,49**	**44.087,06**
	537 - MSC - 1.540.0000 FUNDEB (Despesas Diversas)	0,00	10.000,00	10.660,00	11.347,57	12.079,49	44.087,06
	388 - 3.1.91.13.00	**0,00**	**200.000,00**	**213.200,00**	**226.951,40**	**241.589,77**	**881.741,17**
	537 - MSC - 1.540.0000 FUNDEB (Despesas Diversas)	0,00	200.000,00	213.200,00	226.951,40	241.589,77	881.741,17
Ação:	2.90 - MANUTENÇÃO DO ENSINO FUNDAMENTAL - FUNDEB OUTRAS DESPESAS	0,00	8.262.000,00	8.807.292,00	9.375.362,33	9.980.073,19	36.424.727,52

Anexo de Compatibilidade PPA e LOA

PPA 2026 - 2029 - Valores em R$

		Valor global	2026	2027	2028	2029	Total
	420 - 3.3.90.08.00	**0,00**	**33.000,00**	**35.178,00**	**37.446,98**	**39.862,31**	**145.487,29**
	537 - MSC - 1.540.0000 FUNDEB (Despesas Diversas)	0,00	33.000,00	35.178,00	37.446,98	39.862,31	145.487,29
	421 - 3.3.90.14.00	**0,00**	**30.000,00**	**31.980,00**	**34.042,71**	**36.238,46**	**132.261,17**
	537 - MSC - 1.540.0000 FUNDEB (Despesas Diversas)	0,00	30.000,00	31.980,00	34.042,71	36.238,46	132.261,17
	422 - 3.3.90.30.00	**0,00**	**2.350.000,00**	**2.505.100,00**	**2.666.678,95**	**2.838.679,74**	**10.360.458,69**
	537 - MSC - 1.540.0000 FUNDEB (Despesas Diversas)	0,00	2.200.000,00	2.345.200,00	2.496.465,40	2.657.487,42	9.699.152,82
	538 - MSC - 1.541.0000 Complemento da União - VAAF - FUNDEB (Demais Despesas)	0,00	150.000,00	159.900,00	170.213,55	181.192,32	661.305,87
	423 - 3.3.90.34.00	**0,00**	**10.000,00**	**10.660,00**	**11.347,57**	**12.079,49**	**44.087,06**
	537 - MSC - 1.540.0000 FUNDEB (Despesas Diversas)	0,00	10.000,00	10.660,00	11.347,57	12.079,49	44.087,06
	424 - 3.3.90.36.00	**0,00**	**250.000,00**	**266.500,00**	**283.689,25**	**301.987,21**	**1.102.176,46**
	537 - MSC - 1.540.0000 FUNDEB (Despesas Diversas)	0,00	250.000,00	266.500,00	283.689,25	301.987,21	1.102.176,46
	425 - 3.3.90.39.00	**0,00**	**5.539.000,00**	**5.904.574,00**	**6.285.419,02**	**6.690.828,54**	**24.419.821,56**
	537 - MSC - 1.540.0000 FUNDEB (Despesas Diversas)	0,00	5.039.000,00	5.371.574,00	5.718.040,52	6.086.854,13	22.215.468,65
	538 - MSC - 1.541.0000 Complemento da União - VAAF - FUNDEB (Demais Despesas)	0,00	500.000,00	533.000,00	567.378,50	603.974,41	2.204.352,91
	426 - 3.3.90.47.00	**0,00**	**50.000,00**	**53.300,00**	**56.737,85**	**60.397,44**	**220.435,29**
	537 - MSC - 1.540.0000 FUNDEB (Despesas Diversas)	0,00	50.000,00	53.300,00	56.737,85	60.397,44	220.435,29
Ação:	2.92 - AQUISIÇÃO DE MATERIAL DIDÁTICO COM RECURSOS DO FUNDEB	0,00	2.900.000,00	3.091.400,00	3.290.795,30	3.503.051,59	12.785.246,89
	434 - 3.3.90.30.00	**0,00**	**100.000,00**	**106.600,00**	**113.475,70**	**120.794,88**	**440.870,58**
	537 - MSC - 1.540.0000 FUNDEB (Despesas Diversas)	0,00	100.000,00	106.600,00	113.475,70	120.794,88	440.870,58
	435 - 3.3.90.32.00	**0,00**	**2.800.000,00**	**2.984.800,00**	**3.177.319,60**	**3.382.256,71**	**12.344.376,31**
	537 - MSC - 1.540.0000 FUNDEB (Despesas Diversas)	0,00	2.800.000,00	2.984.800,00	3.177.319,60	3.382.256,71	12.344.376,31
Programa:	1214 - PROGRAMA SABER MAIS	0,00	1.841.000,00	1.962.506,00	2.089.087,64	2.223.833,79	8.116.427,43
Ação:	1.252 - ESTRUTURAÇÃO DO PROGRAMA SABER MAIS.	0,00	20.000,00	21.320,00	22.695,14	24.158,98	88.174,12
	1811 - 4.4.90.52.00	**0,00**	**20.000,00**	**21.320,00**	**22.695,14**	**24.158,98**	**88.174,12**
	543 - MSC - 1.543.0000 Complemento da União - VAAR - FUNDEB 30% (Demais Despesas	0,00	20.000,00	21.320,00	22.695,14	24.158,98	88.174,12
Ação:	2.319 - APOIO AO DESENVOLVIMENTO DO PROGRAMA SABER MAIS	0,00	1.821.000,00	1.941.186,00	2.066.392,50	2.199.674,81	8.028.253,31
	1812 - 3.3.90.30.00	**0,00**	**71.000,00**	**75.686,00**	**80.567,75**	**85.764,37**	**313.018,12**
	543 - MSC - 1.543.0000 Complemento da União - VAAR - FUNDEB 30% (Demais Despesas	0,00	71.000,00	75.686,00	80.567,75	85.764,37	313.018,12
	1813 - 3.3.90.32.00	**0,00**	**150.000,00**	**159.900,00**	**170.213,55**	**181.192,32**	**661.305,87**
	543 - MSC - 1.543.0000 Complemento da União - VAAR - FUNDEB 30% (Demais Despesas	0,00	150.000,00	159.900,00	170.213,55	181.192,32	661.305,87
	1814 - 3.3.90.36.00	**0,00**	**500.000,00**	**533.000,00**	**567.378,50**	**603.974,41**	**2.204.352,91**
	543 - MSC - 1.543.0000 Complemento da União - VAAR - FUNDEB 30% (Demais Despesas	0,00	500.000,00	533.000,00	567.378,50	603.974,41	2.204.352,91
	1815 - 3.3.90.39.00	**0,00**	**1.100.000,00**	**1.172.600,00**	**1.248.232,70**	**1.328.743,71**	**4.849.576,41**
	543 - MSC - 1.543.0000 Complemento da União - VAAR - FUNDEB 30% (Demais Despesas	0,00	1.100.000,00	1.172.600,00	1.248.232,70	1.328.743,71	4.849.576,41
Subfunção:	365 - Educação Infantil	0,00	23.994.000,00	25.577.604,00	27.227.359,46	28.983.524,16	105.782.487,62

Anexo de Compatibilidade PPA e LOA

PPA 2026 - 2029 - Valores em R$

		Valor global	2026	2027	2028	2029	Total
Programa:	1211 - EDUCAÇÃO INFANTIL DE QUALIDADE	0,00	22.744.000,00	24.245.104,00	25.808.913,21	27.473.588,12	100.271.605,33
Ação:	1.32 - AQUISIÇÃO DE EQUIPAMENTOS E MATERIAIS PERMANENTES PARA	0,00	1.000.000,00	1.066.000,00	1.134.757,00	1.207.948,83	4.408.705,83
	419 - 4.4.90.52.00	**0,00**	**1.000.000,00**	**1.066.000,00**	**1.134.757,00**	**1.207.948,83**	**4.408.705,83**
	539 - MSC - 1.542.0000 Complemento da União - VAAT - FUNDEB (Demais Despesas)	0,00	1.000.000,00	1.066.000,00	1.134.757,00	1.207.948,83	4.408.705,83
Ação:	1.97 - CONSTRUÇÃO, REFORMA E/OU EXPANSÃO DA REDE ESCOLAR DE ENSINO	0,00	3.000.000,00	3.198.000,00	3.404.271,00	3.623.846,48	13.226.117,48
	2042 - 4.4.90.51.00	**0,00**	**3.000.000,00**	**3.198.000,00**	**3.404.271,00**	**3.623.846,48**	**13.226.117,48**
	539 - MSC - 1.542.0000 Complemento da União - VAAT - FUNDEB (Demais Despesas)	0,00	3.000.000,00	3.198.000,00	3.404.271,00	3.623.846,48	13.226.117,48
Ação:	2.86 - PAGAMENTO DE PESSOAL DO ENSINO INFANTIL FUNDEB - PROFISSIONAIS	0,00	17.430.100,00	18.580.486,60	19.778.927,99	21.054.668,85	76.844.183,44
	391 - 3.1.90.04.00	**0,00**	**200.000,00**	**213.200,00**	**226.951,40**	**241.589,77**	**881.741,17**
	540 - MSC - 1.540.1070 FUNDEB (Profissionais da Educação Básica)	0,00	200.000,00	213.200,00	226.951,40	241.589,77	881.741,17
	392 - 3.1.90.11.00	**0,00**	**12.370.100,00**	**13.186.526,60**	**14.037.057,57**	**14.942.447,79**	**54.536.131,96**
	540 - MSC - 1.540.1070 FUNDEB (Profissionais da Educação Básica)	0,00	1.000.000,00	1.066.000,00	1.134.757,00	1.207.948,83	4.408.705,83
	542 - MSC - 1.542.1070 Complemento da União - VAAT - FUNDEB (Profissionais da Educaç	0,00	11.370.100,00	12.120.526,60	12.902.300,57	13.734.498,96	50.127.426,13
	393 - 3.1.90.13.00	**0,00**	**1.500.000,00**	**1.599.000,00**	**1.702.135,50**	**1.811.923,24**	**6.613.058,74**
	540 - MSC - 1.540.1070 FUNDEB (Profissionais da Educação Básica)	0,00	1.500.000,00	1.599.000,00	1.702.135,50	1.811.923,24	6.613.058,74
	396 - 3.1.90.94.00	**0,00**	**100.000,00**	**106.600,00**	**113.475,70**	**120.794,88**	**440.870,58**
	540 - MSC - 1.540.1070 FUNDEB (Profissionais da Educação Básica)	0,00	100.000,00	106.600,00	113.475,70	120.794,88	440.870,58
	397 - 3.1.90.96.00	**0,00**	**10.000,00**	**10.660,00**	**11.347,57**	**12.079,49**	**44.087,06**
	540 - MSC - 1.540.1070 FUNDEB (Profissionais da Educação Básica)	0,00	10.000,00	10.660,00	11.347,57	12.079,49	44.087,06
	398 - 3.1.91.13.00	**0,00**	**3.250.000,00**	**3.464.500,00**	**3.687.960,25**	**3.925.833,68**	**14.328.293,93**
	540 - MSC - 1.540.1070 FUNDEB (Profissionais da Educação Básica)	0,00	500.000,00	533.000,00	567.378,50	603.974,41	2.204.352,91
	542 - MSC - 1.542.1070 Complemento da União - VAAT - FUNDEB (Profissionais da Educaç	0,00	2.750.000,00	2.931.500,00	3.120.581,75	3.321.859,27	12.123.941,02
Ação:	2.89 - MANUTENÇÃO DO ENSINO INFANTIL - FUNDEB OUTRAS DESPESAS	0,00	1.313.900,00	1.400.617,40	1.490.957,22	1.587.123,96	5.792.598,58
	412 - 3.3.90.08.00	**0,00**	**10.000,00**	**10.660,00**	**11.347,57**	**12.079,49**	**44.087,06**
	537 - MSC - 1.540.0000 FUNDEB (Despesas Diversas)	0,00	10.000,00	10.660,00	11.347,57	12.079,49	44.087,06
	413 - 3.3.90.14.00	**0,00**	**10.000,00**	**10.660,00**	**11.347,57**	**12.079,49**	**44.087,06**
	537 - MSC - 1.540.0000 FUNDEB (Despesas Diversas)	0,00	10.000,00	10.660,00	11.347,57	12.079,49	44.087,06
	414 - 3.3.90.30.00	**0,00**	**729.900,00**	**778.073,40**	**828.259,13**	**881.681,84**	**3.217.914,37**
	537 - MSC - 1.540.0000 FUNDEB (Despesas Diversas)	0,00	100.000,00	106.600,00	113.475,70	120.794,88	440.870,58
	539 - MSC - 1.542.0000 Complemento da União - VAAT - FUNDEB (Demais Despesas)	0,00	629.900,00	671.473,40	714.783,43	760.886,96	2.777.043,79
	416 - 3.3.90.36.00	**0,00**	**10.000,00**	**10.660,00**	**11.347,57**	**12.079,49**	**44.087,06**
	537 - MSC - 1.540.0000 FUNDEB (Despesas Diversas)	0,00	10.000,00	10.660,00	11.347,57	12.079,49	44.087,06
	417 - 3.3.90.39.00	**0,00**	**550.000,00**	**586.300,00**	**624.116,35**	**664.371,85**	**2.424.788,20**
	537 - MSC - 1.540.0000 FUNDEB (Despesas Diversas)	0,00	50.000,00	53.300,00	56.737,85	60.397,44	220.435,29
	539 - MSC - 1.542.0000 Complemento da União - VAAT - FUNDEB (Demais Despesas)	0,00	500.000,00	533.000,00	567.378,50	603.974,41	2.204.352,91

Anexo de Compatibilidade PPA e LOA

PPA 2026 - 2029 - Valores em R$

		Valor global	2026	2027	2028	2029	Total
	418 - 3.3.90.47.00	**0,00**	**4.000,00**	**4.264,00**	**4.539,03**	**4.831,80**	**17.634,83**
	537 - MSC - 1.540.0000 FUNDEB (Despesas Diversas)	0,00	4.000,00	4.264,00	4.539,03	4.831,80	17.634,83
Programa:	1216 - PROGRAMA MUNICIPAL DE ATENÇÃO INTEGRAL À PRIMEIRA INFÂNCIA	0,00	1.250.000,00	1.332.500,00	1.418.446,25	1.509.936,04	5.510.882,29
Ação:	2.160 - MANUTENÇÃO E EXECUÇÃO DE POLÍTICAS PÚBLICAS INTERSETORIAIS	0,00	1.250.000,00	1.332.500,00	1.418.446,25	1.509.936,04	5.510.882,29
	866 - 3.1.90.11.00	**0,00**	**1.000.000,00**	**1.066.000,00**	**1.134.757,00**	**1.207.948,83**	**4.408.705,83**
	542 - MSC - 1.542.1070 Complemento da União - VAAT - FUNDEB (Profissionais da Educaç	0,00	1.000.000,00	1.066.000,00	1.134.757,00	1.207.948,83	4.408.705,83
	957 - 3.1.91.13.00	**0,00**	**250.000,00**	**266.500,00**	**283.689,25**	**301.987,21**	**1.102.176,46**
	542 - MSC - 1.542.1070 Complemento da União - VAAT - FUNDEB (Profissionais da Educaç	0,00	250.000,00	266.500,00	283.689,25	301.987,21	1.102.176,46
Subfunção:	366 - Educação de Jovens e Adultos	0,00	2.267.000,00	2.416.622,00	2.572.494,12	2.738.419,99	9.994.536,11
Programa:	1212 - MELHORIA NA QUALIDADE DA EDUCAÇÃO DE JOVENS E ADULTOS.	0,00	2.267.000,00	2.416.622,00	2.572.494,12	2.738.419,99	9.994.536,11
Ação:	2.83 - PAGAMENTO DE PESSOAL DA ALFABETIZAÇÃO DE JOVENS E ADULTOS	0,00	2.267.000,00	2.416.622,00	2.572.494,12	2.738.419,99	9.994.536,11
	368 - 3.1.90.04.00	**0,00**	**10.000,00**	**10.660,00**	**11.347,57**	**12.079,49**	**44.087,06**
	540 - MSC - 1.540.1070 FUNDEB (Profissionais da Educação Básica)	0,00	10.000,00	10.660,00	11.347,57	12.079,49	44.087,06
	369 - 3.1.90.11.00	**0,00**	**1.750.000,00**	**1.865.500,00**	**1.985.824,75**	**2.113.910,45**	**7.715.235,20**
	540 - MSC - 1.540.1070 FUNDEB (Profissionais da Educação Básica)	0,00	1.750.000,00	1.865.500,00	1.985.824,75	2.113.910,45	7.715.235,20
	370 - 3.1.90.13.00	**0,00**	**5.000,00**	**5.330,00**	**5.673,78**	**6.039,74**	**22.043,52**
	540 - MSC - 1.540.1070 FUNDEB (Profissionais da Educação Básica)	0,00	5.000,00	5.330,00	5.673,78	6.039,74	22.043,52
	371 - 3.1.90.94.00	**0,00**	**1.000,00**	**1.066,00**	**1.134,76**	**1.207,95**	**4.408,71**
	540 - MSC - 1.540.1070 FUNDEB (Profissionais da Educação Básica)	0,00	1.000,00	1.066,00	1.134,76	1.207,95	4.408,71
	374 - 3.1.90.96.00	**0,00**	**1.000,00**	**1.066,00**	**1.134,76**	**1.207,95**	**4.408,71**
	540 - MSC - 1.540.1070 FUNDEB (Profissionais da Educação Básica)	0,00	1.000,00	1.066,00	1.134,76	1.207,95	4.408,71
	373 - 3.1.91.13.00	**0,00**	**500.000,00**	**533.000,00**	**567.378,50**	**603.974,41**	**2.204.352,91**
	540 - MSC - 1.540.1070 FUNDEB (Profissionais da Educação Básica)	0,00	500.000,00	533.000,00	567.378,50	603.974,41	2.204.352,91
Subfunção:	782 - Transporte Rodoviário	0,00	4.144.900,00	4.418.463,40	4.703.454,29	5.006.827,09	18.273.644,78
Programa:	1205 - ENSINO FUNDAMENTAL DE QUALIDADE	0,00	4.144.900,00	4.418.463,40	4.703.454,29	5.006.827,09	18.273.644,78
Ação:	2.320 - MANUTENÇÃO DAS ATIVIDADES DO TRANSPORTE ESCOLAR - RECURSOS	0,00	4.144.900,00	4.418.463,40	4.703.454,29	5.006.827,09	18.273.644,78
	1823 - 3.3.90.30.00	**0,00**	**2.884.900,00**	**3.075.303,40**	**3.273.660,47**	**3.484.811,57**	**12.718.675,44**
	537 - MSC - 1.540.0000 FUNDEB (Despesas Diversas)	0,00	2.000.000,00	2.132.000,00	2.269.514,00	2.415.897,65	8.817.411,65
	538 - MSC - 1.541.0000 Complemento da União - VAAF - FUNDEB (Demais Despesas)	0,00	884.900,00	943.303,40	1.004.146,47	1.068.913,92	3.901.263,79
	1824 - 3.3.90.36.00	**0,00**	**50.000,00**	**53.300,00**	**56.737,85**	**60.397,44**	**220.435,29**
	537 - MSC - 1.540.0000 FUNDEB (Despesas Diversas)	0,00	50.000,00	53.300,00	56.737,85	60.397,44	220.435,29
	1825 - 3.3.90.39.00	**0,00**	**1.200.000,00**	**1.279.200,00**	**1.361.708,40**	**1.449.538,59**	**5.290.446,99**
	537 - MSC - 1.540.0000 FUNDEB (Despesas Diversas)	0,00	700.000,00	746.200,00	794.329,90	845.564,18	3.086.094,08
	538 - MSC - 1.541.0000 Complemento da União - VAAF - FUNDEB (Demais Despesas)	0,00	500.000,00	533.000,00	567.378,50	603.974,41	2.204.352,91
	1826 - 3.3.90.47.00	**0,00**	**10.000,00**	**10.660,00**	**11.347,57**	**12.079,49**	**44.087,06**

Anexo de Compatibilidade PPA e LOA

PPA 2026 - 2029 - Valores em R$

		Valor global	2026	2027	2028	2029	Total
	537 - MSC - 1.540.0000 FUNDEB (Despesas Diversas)	0,00	10.000,00	10.660,00	11.347,57	12.079,49	44.087,06
Unidade orçamentária:	**4003 - SECRETARIA EXTRAORDINÁRIA DE CULTURA**	**0,00**	**7.090.500,00**	**7.558.473,00**	**8.045.994,51**	**8.564.961,13**	**31.259.928,64**
Função:	13 - Cultura	0,00	7.090.500,00	7.558.473,00	8.045.994,51	8.564.961,13	31.259.928,64
Subfunção:	122 - Administração Geral	0,00	687.000,00	732.342,00	779.578,05	829.860,83	3.028.780,88
Programa:	1303 - GESTÃO DA SECRETARIA EXTRAORDINÁRIA DE CULTURA	0,00	687.000,00	732.342,00	779.578,05	829.860,83	3.028.780,88
Ação:	2.223 - MANUTENÇÃO DA SECRETARIA EXTRAORDINÁRIA DE CULTURA	0,00	87.000,00	92.742,00	98.723,85	105.091,54	383.557,39
	1443 - 3.1.90.04.00	**0,00**	**20.000,00**	**21.320,00**	**22.695,14**	**24.158,98**	**88.174,12**
	501 - MSC - 1.501.0000 Recursos Próprios	0,00	20.000,00	21.320,00	22.695,14	24.158,98	88.174,12
	1444 - 3.1.90.11.00	**0,00**	**50.000,00**	**53.300,00**	**56.737,85**	**60.397,44**	**220.435,29**
	501 - MSC - 1.501.0000 Recursos Próprios	0,00	50.000,00	53.300,00	56.737,85	60.397,44	220.435,29
	1445 - 3.1.90.13.00	**0,00**	**10.000,00**	**10.660,00**	**11.347,57**	**12.079,49**	**44.087,06**
	501 - MSC - 1.501.0000 Recursos Próprios	0,00	10.000,00	10.660,00	11.347,57	12.079,49	44.087,06
	1446 - 3.1.91.13.00	**0,00**	**2.000,00**	**2.132,00**	**2.269,51**	**2.415,89**	**8.817,40**
	501 - MSC - 1.501.0000 Recursos Próprios	0,00	2.000,00	2.132,00	2.269,51	2.415,89	8.817,40
	1452 - 3.3.90.14.00	**0,00**	**5.000,00**	**5.330,00**	**5.673,78**	**6.039,74**	**22.043,52**
	501 - MSC - 1.501.0000 Recursos Próprios	0,00	5.000,00	5.330,00	5.673,78	6.039,74	22.043,52
Ação:	2.231 - TRADICIONAL FESTA DE SETEMBRO	0,00	600.000,00	639.600,00	680.854,20	724.769,29	2.645.223,49
	1472 - 3.3.90.30.00	**0,00**	**100.000,00**	**106.600,00**	**113.475,70**	**120.794,88**	**440.870,58**
	501 - MSC - 1.501.0000 Recursos Próprios	0,00	100.000,00	106.600,00	113.475,70	120.794,88	440.870,58
	1473 - 3.3.90.39.00	**0,00**	**500.000,00**	**533.000,00**	**567.378,50**	**603.974,41**	**2.204.352,91**
	501 - MSC - 1.501.0000 Recursos Próprios	0,00	500.000,00	533.000,00	567.378,50	603.974,41	2.204.352,91
Subfunção:	391 - Patrimônio Histórico, Artístico e Arqueológico	0,00	114.000,00	121.524,00	129.362,31	137.706,17	502.592,48
Programa:	1302 - VALORIZAÇÃO DO PATRIMÔNIO HISTÓRICO E CULTURAL	0,00	114.000,00	121.524,00	129.362,31	137.706,17	502.592,48
Ação:	1.80 - APOIO AS AÇÕES DE INVESTIMENTOS DO PROGRAMA VALORIZAÇÃO DO	0,00	110.000,00	117.260,00	124.823,27	132.874,37	484.957,64
	1831 - 4.4.90.47.00	**0,00**	**60.000,00**	**63.960,00**	**68.085,42**	**72.476,93**	**264.522,35**
	501 - MSC - 1.501.0000 Recursos Próprios	0,00	60.000,00	63.960,00	68.085,42	72.476,93	264.522,35
	1830 - 4.4.90.51.00	**0,00**	**50.000,00**	**53.300,00**	**56.737,85**	**60.397,44**	**220.435,29**
	501 - MSC - 1.501.0000 Recursos Próprios	0,00	50.000,00	53.300,00	56.737,85	60.397,44	220.435,29
Ação:	2.87 - APOIO AS AÇÕES DE MANUTENÇÃO DO PROGRAMA VALORIZAÇÃO DO	0,00	4.000,00	4.264,00	4.539,04	4.831,80	17.634,84
	1832 - 3.3.90.30.00	**0,00**	**1.000,00**	**1.066,00**	**1.134,76**	**1.207,95**	**4.408,71**
	501 - MSC - 1.501.0000 Recursos Próprios	0,00	1.000,00	1.066,00	1.134,76	1.207,95	4.408,71
	1833 - 3.3.90.36.00	**0,00**	**1.000,00**	**1.066,00**	**1.134,76**	**1.207,95**	**4.408,71**
	501 - MSC - 1.501.0000 Recursos Próprios	0,00	1.000,00	1.066,00	1.134,76	1.207,95	4.408,71
	1834 - 3.3.90.39.00	**0,00**	**1.000,00**	**1.066,00**	**1.134,76**	**1.207,95**	**4.408,71**
	501 - MSC - 1.501.0000 Recursos Próprios	0,00	1.000,00	1.066,00	1.134,76	1.207,95	4.408,71

Anexo de Compatibilidade PPA e LOA

PPA 2026 - 2029 - Valores em R$

		Valor global	2026	2027	2028	2029	Total
	1835 - 3.3.90.47.00	**0,00**	**1.000,00**	**1.066,00**	**1.134,76**	**1.207,95**	**4.408,71**
	501 - MSC - 1.501.0000 Recursos Próprios	0,00	1.000,00	1.066,00	1.134,76	1.207,95	4.408,71
Subfunção:	392 - Difusão Cultural	0,00	6.289.500,00	6.704.607,00	7.137.054,15	7.597.394,13	27.728.555,28
Programa:	1301 - VALORIZAÇÃO DA CULTURA	0,00	6.289.500,00	6.704.607,00	7.137.054,15	7.597.394,13	27.728.555,28
Ação:	1.37 - AQUISIÇÃO DE EQUIPAMENTOS DIVERSOS DE APOIO CULTURAL,	0,00	165.000,00	175.890,00	187.234,90	199.311,55	727.436,45
	1412 - 4.4.90.52.00	**0,00**	**165.000,00**	**175.890,00**	**187.234,90**	**199.311,55**	**727.436,45**
	501 - MSC - 1.501.0000 Recursos Próprios	0,00	5.000,00	5.330,00	5.673,78	6.039,74	22.043,52
	719 - MSC - 1.719.0000 Transferências da Política Nacional Aldir Blanc de Fomento à Cultu	0,00	160.000,00	170.560,00	181.561,12	193.271,81	705.392,93
Ação:	1.244 - ESTRUTURAÇÃO DO PROGRAMA DE VALORIZAÇÃO E APOIO A CULTURA.	0,00	30.000,00	31.980,00	34.042,71	36.238,46	132.261,17
	1674 - 4.4.90.51.00	**0,00**	**30.000,00**	**31.980,00**	**34.042,71**	**36.238,46**	**132.261,17**
	719 - MSC - 1.719.0000 Transferências da Política Nacional Aldir Blanc de Fomento à Cultu	0,00	30.000,00	31.980,00	34.042,71	36.238,46	132.261,17
Ação:	2.104 - PROMOÇÃO E FOMENTO À VALORIZAÇÃO DA CULTURA, INCLUINDO	0,00	5.944.500,00	6.336.837,00	6.745.562,99	7.180.651,80	26.207.551,79
	1413 - 3.3.90.30.00	**0,00**	**50.000,00**	**53.300,00**	**56.737,85**	**60.397,44**	**220.435,29**
	501 - MSC - 1.501.0000 Recursos Próprios	0,00	50.000,00	53.300,00	56.737,85	60.397,44	220.435,29
	1414 - 3.3.90.31.00	**0,00**	**300.000,00**	**319.800,00**	**340.427,10**	**362.384,65**	**1.322.611,75**
	501 - MSC - 1.501.0000 Recursos Próprios	0,00	100.000,00	106.600,00	113.475,70	120.794,88	440.870,58
	719 - MSC - 1.719.0000 Transferências da Política Nacional Aldir Blanc de Fomento à Cultu	0,00	200.000,00	213.200,00	226.951,40	241.589,77	881.741,17
	1415 - 3.3.90.32.00	**0,00**	**10.000,00**	**10.660,00**	**11.347,57**	**12.079,49**	**44.087,06**
	501 - MSC - 1.501.0000 Recursos Próprios	0,00	10.000,00	10.660,00	11.347,57	12.079,49	44.087,06
	1416 - 3.3.90.36.00	**0,00**	**400.000,00**	**426.400,00**	**453.902,80**	**483.179,53**	**1.763.482,33**
	501 - MSC - 1.501.0000 Recursos Próprios	0,00	50.000,00	53.300,00	56.737,85	60.397,44	220.435,29
	719 - MSC - 1.719.0000 Transferências da Política Nacional Aldir Blanc de Fomento à Cultu	0,00	350.000,00	373.100,00	397.164,95	422.782,09	1.543.047,04
	1417 - 3.3.90.39.00	**0,00**	**4.064.500,00**	**4.332.757,00**	**4.612.219,83**	**4.909.708,00**	**17.919.184,83**
	501 - MSC - 1.501.0000 Recursos Próprios	0,00	3.814.500,00	4.066.257,00	4.328.530,58	4.607.720,80	16.817.008,38
	700 - MSC - 1.700.0000 Recursos de Convênios do Governo Federal	0,00	150.000,00	159.900,00	170.213,55	181.192,32	661.305,87
	719 - MSC - 1.719.0000 Transferências da Política Nacional Aldir Blanc de Fomento à Cultu	0,00	100.000,00	106.600,00	113.475,70	120.794,88	440.870,58
	1418 - 3.3.90.41.00	**0,00**	**1.020.000,00**	**1.087.320,00**	**1.157.452,14**	**1.232.107,81**	**4.496.879,95**
	501 - MSC - 1.501.0000 Recursos Próprios	0,00	1.000.000,00	1.066.000,00	1.134.757,00	1.207.948,83	4.408.705,83
	719 - MSC - 1.719.0000 Transferências da Política Nacional Aldir Blanc de Fomento à Cultu	0,00	20.000,00	21.320,00	22.695,14	24.158,98	88.174,12
	1419 - 3.3.90.43.00	**0,00**	**100.000,00**	**106.600,00**	**113.475,70**	**120.794,88**	**440.870,58**
	501 - MSC - 1.501.0000 Recursos Próprios	0,00	100.000,00	106.600,00	113.475,70	120.794,88	440.870,58
Ação:	2.226 - PROGRAMA DA SEMANA DA CULTURA EVANGÉLICA	0,00	150.000,00	159.900,00	170.213,55	181.192,32	661.305,87
	1462 - 3.3.90.30.00	**0,00**	**50.000,00**	**53.300,00**	**56.737,85**	**60.397,44**	**220.435,29**
	501 - MSC - 1.501.0000 Recursos Próprios	0,00	50.000,00	53.300,00	56.737,85	60.397,44	220.435,29
	1463 - 3.3.90.39.00	**0,00**	**100.000,00**	**106.600,00**	**113.475,70**	**120.794,88**	**440.870,58**

Anexo de Compatibilidade PPA e LOA

PPA 2026 - 2029 - Valores em R$

	Valor global	2026	2027	2028	2029	Total
501 - MSC - 1.501.0000 Recursos Próprios	0,00	100.000,00	106.600,00	113.475,70	120.794,88	440.870,58

Município de Santa Cruz do Capibaribe

Estado de Pernambuco

ANEXO DE COMPATIBILIDADE ENTRE A LEI DE DIRETRIZES ORÇAMENTÁRIAS E A LEI ORÇAMENTÁRIA ANUAL 2026

R$ milhares

ESPECIFICAÇÃO	LDO 2026		ORÇAMENTO 2026	
	Valor Corrente	Valor Constante*	Valor Corrente	Valor Constante*
Receita Total	552.000	531.536	552.000	531.536
Receitas Primárias (I)	498.138	479.671	498.138	479.671
Despesa Total	552.000	531.536	552.000	531.536
Despesas Primárias (II)	487.843	469.757	487.843	469.757
Resultado Primário (III) = (I - II)	10.295	9.913	10.295	9.913
Amortização da Dívida Pública	4.147	3.993	4.147	3.993
Reserva de Contigência	48.668	46.864	48.668	46.864

Nota: Valores constantes são o resultado dos valores correntes deflacionados (valores correntes sem a inflação média anual), para 2026 está sendo projetado 4,00% de inflação média anual, conforme previsto na LDO do município para 2026.

VALOR CONSTANTE = VALOR CORRENTE / 1,0400

MUNICÍPIO DE SANTA CRUZ DO CAPIBARIBE - PE

PROJETO DE LEI ORÇAMENTÁRIA ANUAL

ESTIMATIVA E COMPENSAÇÃO DA RENÚNCIA DE RECEITA

2026

AMF - Demonstrativo 7 (LRF, Art. 4º § 2º, inciso V) R$ milhares

TRIBUTO	MODALIDADE	SETORES/ PROGRAMAS/ BENEFICIÁRIO	RENÚNCIA DE RECEITA PREVISTA			COMPENSAÇÃO
			2026	2027	2028	
Imposto Predial e Territorial Urbano - IPTU	Isenção de IPTU	Contribuintes com as provas de cumprimento de exigências	R$ 1.085.215,37	1.156.839,59	1.231.455,74	Redução de despesas discricionárias
Imposto Predial e Territorial Urbano - IPTU	Outros Benefícios	Desconto para pagamento em Cota Única	R$ 1.270.539,22	1.354.394,80	1.441.753,27	A renúncia será condicionada na estimativa da receita da Lei Orçamentária/Redução de despesas discricionárias
Imposto sobre Transmissão de Bens Imóveis - ITBI	Isenção de ITBI	Adquirentes de imóveis transacionados no PMCMV	R$ 965.945,04	1.029.697,41	1.096.112,90	Redução de despesas discricionárias
Imposto Predial e Territorial Urbano - IPTU	Isenção de IPTU	Concessão de Incentivos Fiscais a Projeto Habitacional Vinculado ao PMCMV	R$ 125.283,48	133.552,19	142.166,31	Redução de despesas discricionárias
Taxa de Manuseio de Resíduos Sólidos - TMRS	Isenção de TMRS	Contribuintes com as provas de cumprimento de exigências	R$ 98.722,57	105.238,26	112.026,13	Redução de despesas não obrigatórias no orçamento do exercício
TOTAL			**3.545.705,68**	**3.779.722,26**	**4.023.514,34**	**-**

Fonte da Renúncia: Secretaria da Receita

Nota Explicativa:
Nos termos do § 1º do artigo 14 da Lei de Responsabilidade Fiscal, a renúncia de receita compreende a anistia, remissão, subsídio, crédito presumido, concessão de isenção em caráter não geral, alteração de alíquota ou modificação de base de cálculo que implique redução discriminada de tributos ou contribuições, e outros benefícios que correspondam a tratamento diferenciado. Entende-se, então, por renúncia, todas as formas de benefícios concedidos a contribuintes potenciais que representem perda de arrecadação para o Município.
Informamos neste anexo a estimativa de receita a ser renunciada nos exercícios de 2026, 2027 e 2028, relativo a isenção de IPTU, ITBI, Outros Benefícios e TMRS conforme disposições no Código Tributário Municipal.

Município de Santa Cruz do Capibaribe
ORÇAMENTO CRIANÇA / PRIMEIRA INFÂNCIA

EXCLUSIVO

Valor em R$ 1,00

UNIDADE ORÇAMENTÁRIA	FUNÇÃO/SUBFUNÇÃO	PROGRAMA	AÇÃO ORÇAMENTÁRIA	VALOR
SECRETARIA DE DESENVOLVIMENTO SOCIAL E DA MULHER	8.243	803 - CONSELHO TUTELAR	1.9 - AQUISIÇÃO DE MÓVEIS, MÁQUINAS E EQUIPAMENTOS DIVERSOS PARA O CONSELHO TUTELAR.	50.000,00
SECRETARIA DE DESENVOLVIMENTO SOCIAL E DA MULHER	8.243	803 - CONSELHO TUTELAR	2.21 - MANUTENÇÃO DAS ATIVIDADES DO CONSELHO TUTELAR, INCLUINDO CAPACITAÇÃO E APOIO A REALIZAÇÃO DE CONFERÊNCIAS	1.291.000,00
FUNDO MUNICIPAL DOS DIREITOS DA CRIANÇA E DO ADOLESCENTE	8.243	816 - GESTÃO ADMINISTRATIVA DO FUNDO MUNICIPAL DOS DIREITOS DA CRIANÇA E DO ADOLESCENTE	1.25 - AQUISIÇÃO DE MÓVEIS, MÁQUINAS E EQUIPAMENTOS DIVERSOS PARA O FUNDECA.	30.000,00
FUNDO MUNICIPAL DOS DIREITOS DA CRIANÇA E DO ADOLESCENTE	8.243	816 - GESTÃO ADMINISTRATIVA DO FUNDO MUNICIPAL DOS DIREITOS DA CRIANÇA E DO ADOLESCENTE	2.40 - MANUTENÇÃO DAS ATIVIDADES DA GESTÃO DO FUNDECA	1.185.000,00
FUNDO MUNICIPAL DOS DIREITOS DA CRIANÇA E DO ADOLESCENTE	8.243	818 - APOIO ÀS FAMÍLIAS EM SITUAÇÃO DE TRABALHO INFANTIL	1.85 - AQUISIÇÃO DE MATERIAIS E EQUIPAMENTOS DIVERSOS DE APOIO ÀS FAMÍLIAS EM SITUAÇÃO DE TRABALHO INFANTIL	95.000,00
FUNDO MUNICIPAL DOS DIREITOS DA CRIANÇA E DO ADOLESCENTE	8.243	818 - APOIO ÀS FAMÍLIAS EM SITUAÇÃO DE TRABALHO INFANTIL	2.157 - AÇÕES DIRECIONADAS AO TRABALHO COM FAMÍLIAS EM SITUAÇÃO DE TRABALHO INFANTIL-FAMÍLIAS TITÃS	470.000,00
FUNDO MUNICIPAL DE ASSISTÊNCIA SOCIAL - FMAS	8.243	806 - PRIMEIRA INFÂNCIA NO SUAS	1.249 - ESTRUTURAÇÃO DO PROGRAMA PRIMEIRA INFÂNCIA NO SUAS - CRIANÇA FELIZ	74.000,00
FUNDO MUNICIPAL DE ASSISTÊNCIA SOCIAL - FMAS	8.243	806 - PRIMEIRA INFÂNCIA NO SUAS	2.315 - MANUTENÇÃO DAS AÇÕES DO PROGRAMA PRIMEIRA INFÂNCIA NO SUAS - CRIANÇA FELIZ	434.000,00
SECRETARIA DE EDUCAÇÃO	12.365	1211 - EDUCAÇÃO INFANTIL DE QUALIDADE	1.47 - CONSTRUÇÃO, REFORMA E/OU AMPLIAÇÃO DE IMÓVEIS E INSTALAÇÃO DA EDUCAÇÃO INFANTIL, INCLUINDO CRECHES.	990.000,00
SECRETARIA DE EDUCAÇÃO	12.365	1211 - EDUCAÇÃO INFANTIL DE QUALIDADE	1.48 - AQUISIÇÃO DE EQUIPAMENTOS E MATERIAIS PERMANENTES PARA CRECHES E EDUCAÇÃO INFANTIL.	100.000,00
SECRETARIA DE EDUCAÇÃO	12.365	1211 - EDUCAÇÃO INFANTIL DE QUALIDADE	2.119 - MANUTENÇÃO DE CRECHES E UNIDADES DE EDUCAÇÃO INFANTIL	862.000,00
SECRETARIA DE EDUCAÇÃO	12.365	1211 - EDUCAÇÃO INFANTIL DE QUALIDADE	2.186 - PAGAMENTO DE PESSOAL DE CRECHES E UNIDADES DE EDUCAÇÃO INFANTIL	855.000,00
FUNDEB	12.365	1211 - EDUCAÇÃO INFANTIL DE QUALIDADE	1.32 - AQUISIÇÃO DE EQUIPAMENTOS E MATERIAIS PERMANENTES PARA EDUCAÇÃO INFANTIL.	1.000.000,00
FUNDEB	12.365	1211 - EDUCAÇÃO INFANTIL DE QUALIDADE	1.97 - CONSTRUÇÃO, REFORMA E/OU EXPANSÃO DA REDE ESCOLAR DE ENSINO INFANTIL.	3.000.000,00
FUNDEB	12.365	1211 - EDUCAÇÃO INFANTIL DE QUALIDADE	2.86 - PAGAMENTO DE PESSOAL DO ENSINO INFANTIL FUNDEB - PROFISSIONAIS DA EDUCAÇÃO BÁSICA.	17.430.100,00
FUNDEB	12.365	1211 - EDUCAÇÃO INFANTIL DE QUALIDADE	2.89 - MANUTENÇÃO DO ENSINO INFANTIL - FUNDEB OUTRAS DESPESAS	1.313.900,00
FUNDEB	12.365	1216 - PROGRAMA MUNICIPAL DE ATENÇÃO INTEGRAL À PRIMEIRA INFÂNCIA	2.160 - MANUTENÇÃO E EXECUÇÃO DE POLITICAS PUBLICAS INTERSETORIAIS VOLTADAS À PROMOÇÃO DO DESENVOLVIMENTO INTEGRAL DA CRIANÇA-CRECHE	1.250.000,00
TOTAL GERAL				30.430.000,00

NÃO EXCLUSIVO

Valor em R$ 1,00

UNIDADE ORÇAMENTÁRIA	FUNÇÃO/SUBFUNÇÃO	PROGRAMA	AÇÃO ORÇAMENTÁRIA	VALOR
SECRETARIA MUNICIPAL DE ESPORTES, JUVENTUDE E LAZER	**27.812**	2703 - PROGRAMA CAMINHOS DO ESPORTE	2.151 - MANUTENÇÃO DE AÇÕES VOLTADAS AO ESPORTE NO MUNICÍPIO	10.000,00
FUNDO MUNICIPAL DE SAÚDE	**10.302**	1011 - APOIO E ACOMPANHAMENTO DE CRIANÇAS PORTADORAS DO TRANSTORNO DO ESPECTRO AUTISTA - TEA	1.162 - AQUISIÇÃO DE EQUIPAMENTOS PARA ATENDER AS NECESSIDADES DAS PESSOAS COM TRANSTORNO ESPECTRO ALTISMO (TEA) E NECESSIDADES ESPECIAIS AFINS.	200.000,00
FUNDO MUNICIPAL DE SAÚDE	**10.302**	1011 - APOIO E ACOMPANHAMENTO DE CRIANÇAS PORTADORAS DO TRANSTORNO DO ESPECTRO AUTISTA - TEA	2.216 - DESENVOLVIMENTO DAS AÇÕES PARA ATENDIMENTO DAS PESSOAS COM TRANSTORNO ESPECTRO ALTISMO (TEA) E NECESSIDADES ESPECIAIS AFINS	380.000,00
FUNDO MUNICIPAL DE SAÚDE	**10.306**	1008 - SEGURANÇA ALIMENTAR E NUTRICIONAL NA SAÚDE	2.148 - MANUTENÇÃO DAS AÇÕES DO PROGRAMA DE ALIMENTAÇÃO E NUTRIÇÃO	610.000,00
SECRETARIA DE EDUCAÇÃO	**12.306**	1201 - ALIMENTAÇÃO ESCOLAR	2.58 - PROPORCIONAR A OFERTA DE MERENDA ESCOLAR AOS ESTUDANDES DA REDE MUNICIPAL DE ENSINO	4.100.000,00
SECRETARIA DE EDUCAÇÃO	**12.361**	1206 - SUPORTE SOCIAL AOS ESTUDANTES DA REDE MUNICIPAL DE ENSINO	2.63 - AQUISIÇÃO DE FARDAMENTOS/UNIFORMES PARA OS ALUNOS DA REDE MUNICIPAL	800.000,00
SECRETARIA DE EDUCAÇÃO	**12.361**	1206 - SUPORTE SOCIAL AOS ESTUDANTES DA REDE MUNICIPAL DE ENSINO	2.64 - AÇÕES SUPLEMENTARES PARA O DESENVOLVIMENTO DA EDUCAÇÃO BÁSICA.	410.000,00
SECRETARIA DE EDUCAÇÃO	**12.361**	1216 - PROGRAMA MUNICIPAL DE ATENÇÃO INTEGRAL À PRIMEIRA INFÂNCIA	1.256 - ESTRUTURAÇÃO DE UNIDADES ESCOLARES PARA PROMOÇÃO DO DESENVOLVIMENTO INTEGRAL DA CRIANÇA	130.000,00
SECRETARIA DE EDUCAÇÃO	**12.361**	1216 - PROGRAMA MUNICIPAL DE ATENÇÃO INTEGRAL À PRIMEIRA INFÂNCIA	2.329 - MANUTENÇÃO E EXECUÇÃO DE POLITICAS PUBLICAS INTERSETORIAIS VOLTADAS À PROMOÇÃO DO DESENVOLVIMENTO INTEGRAL DA CRIANÇA 0 A 6 ANOS	401.380,00
FUNDEB	**12.361**	1205 - ENSINO FUNDAMENTAL DE QUALIDADE	2.92 - AQUISIÇÃO DE MATERIAL DIDÁTICO COM RECURSOS DO FUNDEB	2.900.000,00
FUNDEB	**12.361**	1214 - PROGRAMA SABER MAIS	1.252 - ESTRUTURAÇÃO DO PROGRAMA SABER MAIS.	20.000,00
FUNDEB	**12.361**	1214 - PROGRAMA SABER MAIS	2.319 - APOIO AO DESENVOLVIMENTO DO PROGRAMA SABER MAIS	1.821.000,00
TOTAL GERAL				**11.782.380,00**