# LEI Nº 5.447, DE 5 DE JULHO DE 2024.

Dispõe sobre as diretrizes para a elaboração e a execução da Lei Orçamentária de 2025 e dá outras providências.

A Câmara Municipal de Foz do Iguaçu, Estado do Paraná, aprovou e eu, Prefeito Municipal, sanciono a seguinte Lei:

## CAPÍTULO I
## DAS DISPOSIÇÕES PRELIMINARES

**Art. 1º** Em cumprimento ao que dispõe o art. 165, § 2º, da Constituição Federal, a Lei Complementar Federal nº 101, de 4 de maio de 2000, a Lei Federal nº 4.320, de 17 de março de 1964, e a Lei Orgânica do Município de Foz do Iguaçu, ficam estabelecidas as diretrizes para a elaboração da Lei Orçamentária Anual – LOA – para o exercício de 2025, compreendendo:

**I** - as diretrizes gerais e prioridades da Administração Municipal, tendo como base a Gestão Pública com a Democratização do Poder, baseada nos eixos do desenvolvimento e qualidade de vida, contemplando áreas do Desenvolvimento Econômico e Emprego, Infraestrutura, Urbanismo e Saneamento, Educação, Trânsito, Meio Ambiente e Turismo, Habitação, Ação Social, Abastecimento Alimentar e Agricultura, Saúde, Segurança, Cultura, Esporte e Lazer;

**II** - a organização e a estrutura dos orçamentos;

**III** - as diretrizes gerais para a elaboração, execução e controle do processo orçamentário e suas alterações;

**IV** - as disposições sobre a política e despesas com pessoal e os encargos sociais;

**V** - as disposições sobre as alterações na legislação tributária;

**VI** - as disposições sobre a dívida pública municipal; e

**VII** - as disposições gerais.

## CAPÍTULO II
## DAS DIRETRIZES GERAIS E PRIORIDADES DA ADMINISTRAÇÃO MUNICIPAL

**Art. 2º** As diretrizes gerais têm a função de estabelecer a precedência na alocação de recursos, compreendendo as metas e as prioridades da Administração Municipal para o exercício de 2025, estabelecidas por programa de governo, como dispõe o Anexo I desta Lei, guardando compatibilidade com as áreas setoriais previstas no art. 108, da Lei Orgânica do Município, observada a eficiência no gasto público, o equilíbrio e a transparência na gestão fiscal.

**Parágrafo único.** A identificação das ações constantes no Anexo I desta Lei, se dará pelo código de projeto, da atividade ou da operação especial a que estejam vinculadas.

Este documento foi assinado eletronicamente por vários signatários.
Para verificar as assinaturas vá ao site https://sistemas.pmfi.pr.gov.br/rp/sidpublico/verificar e utilize o código 64078caf-b0fa-4e5b-8b10-170088c1fa8e.

**Art. 3º** Em cumprimento ao § 2º, do art. 165, da Constituição Federal e o inciso I, do § 2º, do art. 108, da Lei Orgânica do Município de Foz do Iguaçu, a meta da Despesa de Capital do exercício de 2025 é de R$ 107.749.000,00 (cento e sete milhões, setecentos e quarenta e nove mil reais).

**Art. 4º** As Metas Fiscais são especificadas no Anexo II e os Riscos Fiscais no Anexo III, abrangendo todos os órgãos do orçamento fiscal e do Regime Próprio de Previdência dos Servidores.

**Art. 5º** Os critérios para a limitação de empenho prevista no art. 9º e no inciso II, do § 1º, do art.31, da Lei Complementar Federal nº 101/2000, serão os seguintes:

**I** - redução dos investimentos realizados com recursos próprios;

**II** - redução dos serviços extras (horas extras) executados pelos servidores públicos;

**III** - redução do custo com contratos de prestação de serviços;

**IV** - adiamento da celebração de novos convênios, contratos ou congêneres, que acarretem qualquer despesa referente à contrapartida financeira.

**Parágrafo único.** As exceções aos critérios acima de limitação de empenho sejam da Administração Direta, Indireta ou dos Fundos, serão definidas em ato próprio do Poder Executivo Municipal, sem prejuízo ao que prever a legislação vigente.

**Art. 6º** Em cumprimento ao contido na alínea "e" do art. 4º da Lei Complementar Federal nº 101/2000, os programas financiados com recursos dos Orçamentos Fiscal e da Seguridade Social, terão seus resultados avaliados mediante o cumprimento das metas previstas no Plano Plurianual.

**Art. 7º** Em cumprimento ao contido na alínea "e", do art. 4º, da Lei Complementar Federal nº 101/2000, o controle de custos ocorrerá por Projeto e Atividade, em cada Programa, de maneira que, em qualquer momento que se queira conhecer o volume de aplicações, sua apuração será pelo Demonstrativo de Despesa Realizada.

## CAPÍTULO III
## DA ORGANIZAÇÃO E ESTRUTURA DOS ORÇAMENTOS

**Art. 8º** Para efeito de programação orçamentária, tanto as despesas quanto as receitas serão orientadas pelos princípios do equilíbrio, da economicidade e da transparência dos atos públicos nos termos dos arts. 48 e 49, da Lei Complementar Federal nº 101/2000, discriminando como segue:

**I** - atividade: é um instrumento de programação para alcançar os objetivos de um programa, envolvendo um conjunto de operações que se realizam de modo contínuo e permanente, das quais resulta um produto necessário à manutenção da ação de governo;

Este documento foi assinado eletronicamente por vários signatários.
Para verificar as assinaturas vá ao site https://sistemas.pmfi.pr.gov.br/rp/sidpublico/verificar e utilize o código 64078caf-b0fa-4e5b-8b10-170088c1fa8e.

**II** - projeto: é um instrumento de programação para alcançar o objetivo de um programa, envolvendo um conjunto de operações, limitadas no tempo, das quais resulta um produto que concorre para a expansão ou aperfeiçoamento da ação de governo;

**III** - operação especial: são as despesas que não contribuem para a manutenção das ações de governo, das quais não resultam num produto e não geram contraprestação direta sob a forma de bens ou serviços.

**Art. 9º** O Orçamento Fiscal discriminará a despesa por:

**I** - unidade orçamentária;

**II** - função e subfunção;

**III** - programa de governo;

**IV** - ação orçamentária;

**V** - categoria econômica;

**VI** - grupo de natureza;

**VII** - modalidade de aplicação;

**VIII** - elemento de despesa, e

**IX** - grupo de fonte.

**§ 1º** Os conceitos de função, subfunção, programa, projeto, atividade e operação especial são os estabelecidos na Portaria nº 42, de 14 de abril de 1999, do Ministério do Planejamento, Orçamento e Gestão e suas alterações.

**§ 2º** Cada programa identificará as ações necessárias para atingir os seus objetivos, sob a forma de atividades, projetos ou operações especiais, especificando, quando possível, as quantidades físicas e suas respectivas unidades de medida, bem como os órgãos do orçamento programa, responsáveis pela realização das ações.

**§ 3º** A categoria econômica, grupo de natureza, modalidade de aplicação e o elemento de despesa serão classificados, observando-se o disposto na Portaria Conjunta STN/SOF/ME nº 23, de 11 de dezembro de 2023 e na Portaria STN/MF nº 1.568, de 11 de dezembro de 2023.

**Art. 10.** O Orçamento Fiscal, referente aos Poderes do Município, seus fundos, órgãos e entidades da Administração Direta e Indireta, discriminará a receita de recolhimento centralizado e descentralizado por natureza de receita, conforme o disposto na Lei Federal nº 4.320, de 17 de março de 1964 e na Lei Complementar Federal nº 101/2000.

**Art. 11.** A Lei Orçamentária discriminará em categorias de programação específicas as dotações destinadas para as seguintes finalidades:

Este documento foi assinado eletronicamente por vários signatários.
Para verificar as assinaturas vá ao site https://sistemas.pmfi.pr.gov.br/rp/sidpublico/verificar e utilize o código 64078caf-b0fa-4e5b-8b10-170088c1fa8e.

**I** - dívida pública;

**II** - participação em constituição ou aumento de capital de empresas; e

**III** - pagamento de precatórios judiciários e cumprimento de sentenças judiciais transitadas em julgado.

**Art. 12.** Projeto de Lei Orçamentária que o Poder Executivo encaminhará à Câmara Municipal de Foz do Iguaçu constituir-se-á de:

**I** - texto da Lei;

**II** - quadros Orçamentários Consolidados;

**III** - orçamento Fiscal e da Seguridade Social, contendo discriminação da receita e da despesa;

**§ 1º** Os Quadros Orçamentários Consolidados a que se refere o inciso II, deste artigo, incluindo os quadros referenciados no art. 22, inciso III, da Lei Federal nº 4.320, de 17 de março de 1964, serão elaborados, observando-se as alterações previstas na Portaria Interministerial nº 42, de 14 de abril de 1999, e no art. 5º, da Lei Complementar Federal nº 101/2000.

**§ 2º** A Mensagem que encaminhará o Projeto de Lei Orçamentária, conterá a indicação do órgão que apurará os resultados primário e nominal, para fins de avaliação do cumprimento das metas fiscais.

**Art. 13**. Para que se dê a perfeita compatibilidade do Plano Plurianual – PPA, com esta Lei de Diretrizes Orçamentárias – LDO – e com a Lei Orçamentária Anual – LOA, fica o Chefe do Poder Executivo Municipal autorizado a:

**I** - após aprovação, pela Casa de Leis Municipal, das Leis Orçamentárias Anuais e das Leis ou Medidas que alterem os orçamentos vigentes, a incluir os novos projetos, as novas atividades e operações especiais nos Anexos do Plano Plurianual em vigor;

**II** - considerar parte integrante desta Lei, todo Projeto, Atividade ou Operação Especial que constar na Proposta Orçamentária para o exercício de 2025; e

**III** - vincular os projetos, as atividades e as operações especiais aos órgãos, programas e ações, estabelecidos no Anexo I desta Lei, aqueles previstos nos Anexos do Plano Plurianual, podendo, se for o caso, promover alterações para que se evite a pulverização dos recursos consignados em dotações próprias.

## CAPÍTULO IV
## DAS DIRETRIZES GERAIS PARA A ELABORAÇÃO, EXECUÇÃO E CONTROLE DO PROCESSO ORÇAMENTÁRIO E SUAS ALTERAÇÕES

Este documento foi assinado eletronicamente por vários signatários.
Para verificar as assinaturas vá ao site https://sistemas.pmfi.pr.gov.br/rp/sidpublico/verificar e utilize o código 64078caf-b0fa-4e5b-8b10-170088c1fa8e.

**Art. 14.** A Administração colocará à disposição do Poder Legislativo as estimativas das receitas para o exercício de 2025, inclusive da corrente líquida, nos termos do § 3º, do art. 12, da Lei Complementar Federal nº 101/2000.

**Parágrafo único.** O Poder Legislativo dará ampla divulgação, inclusive em meios eletrônicos de acesso ao público, aos Projetos de Lei, emendas, parecer preliminar e o parecer sobre as emendas por ele apresentadas.

**Art. 15.** Fica o Município autorizado a:

**I** - aumentar a participação societária nas empresas em que participe como acionista;

**II** - repassar recursos às Fundações, aos Fundos, as Autarquias e Fundações em liquidação, para atender as necessidades e ações desenvolvidas por esses órgãos, e, para o pagamento dos compromissos assumidos e confessos pelo Município;

**III** - conceder subvenções, auxílios ou contribuições previstas em dotação orçamentária específica, como mecanismo complementar de manutenção de suas atividades, na forma da legislação vigente;

**IV** - firmar Acordos, Convênios e Termos de Parceria, respectivamente, com a União, com os Estados, com outros Municípios e suas entidades, com instituições privadas, tais como Associações, Sindicatos, Ligas, Organizações Sociais Civis de Interesse Público, Instituições Financeiras e Sociedade Garantidora de Crédito e outras entidades congêneres, podendo conceder auxílios para que prestem serviços, executem obras ou projetos de interesse do Município;

**V** - desapropriar, adquirir imóveis, indenizar benfeitorias para a implantação de espaços ou equipamentos diversos voltados à melhoria dos serviços ou a melhoria da qualidade de vida da população;

**VI** - terceirizar serviços considerados de utilidade pública que, para o seu atendimento, demandem uma estrutura cujo custo inviabilize a sua realização diretamente, ou que possam ser prestados por terceiros, com maior proficiência, através de contratos de gestão;

**VII** - firmar contratação de Parceria Público-Privada – PPP, de acordo com a Lei Complementar nº 207, de 16 de julho de 2013.

**§ 1º** Em cumprimento a alínea "f" do art. 4º da Lei Complementar Federal nº 101/2000, as entidades a que se refere o inciso IV, deste artigo, que receberem recursos públicos ficam obrigadas à apresentação do Plano de Trabalho, quando da assinatura do convênio e prestação de contas após a utilização dos recursos recebidos, na forma da Lei.

**§ 2º** A Reserva de Contingência a ser prevista na Lei Orçamentária Anual – LOA, nos termos do inciso III do art. 5º da Lei Complementar Federal nº 101/2000, será constituída exclusivamente com recursos do Orçamento Fiscal, em valor correspondente a, no máximo, 0,1% (zero vírgula um por cento) da Receita Corrente Líquida prevista para o exercício de 2025.

Este documento foi assinado eletronicamente por vários signatários.
Para verificar as assinaturas vá ao site https://sistemas.pmfi.pr.gov.br/rp/sidpublico/verificar e utilize o código 64078caf-b0fa-4e5b-8b10-170088c1fa8e.

**Art. 16.** O Orçamento Geral do Município para o exercício de 2025 será executado através de quotas mensais, por órgão, dentro do comportamento da receita e das disponibilidades existentes, mediante programação financeira e cronograma de execução mensal de desembolso nos termos do art. 8º, da Lei Complementar Federal nº 101/2000.

**Parágrafo único.** As quotas orçamentárias mensais previstas no *caput* deste artigo, não abrangem as despesas destinadas às obrigações constitucionais e legais do ente, nem aquelas financiadas com recursos vinculados a finalidades específicas.

## CAPÍTULO V
## DAS DISPOSIÇÕES SOBRE A POLÍTICA E AS DESPESAS COM PESSOAL E COM OS ENCARGOS SOCIAIS

**Art. 17.** Ficam o Poder Legislativo e o Poder Executivo Municipal autorizado a executar a administração de Recursos Humanos nas seguintes condições:

**I** - ampliar ou modificar os quadros de pessoal da Administração Direta e Indireta;

**II** - criar cargos, empregos e funções públicas;

**III** - estabelecer as diretrizes de acesso às carreiras e tabelas de remuneração, sua atualização e revisão, bem como definir os quadros de lotação por órgãos e unidades de serviço;

**IV** - promover a adequação da legislação estatutária e da seguridade social, quando pertinente e necessário;

**V** - realizar, para o provimento dos cargos, na medida das necessidades de pessoal, concursos públicos e testes seletivos, na forma da legislação em vigor;

**VI** - realizar programas de aperfeiçoamento e qualificação dos recursos humanos da Administração Direta e Indireta, de acordo com as necessidades da área de atuação e com o nível do servidor;

**VII** - adequar o plano de custeio do Regime Próprio de Previdência dos Servidores;

**VIII** - conceder reajustes salariais para reposição de perdas decorrentes da inflação;

**IX** - premiação de servidores pelo alcance de metas estabelecidas em contrato de gestão com os órgãos da Administração;

**X** - revisão de Planos de Carreira;

**XI** - mediante autorização prévia do Chefe do Poder Executivo, a contratação e o pagamento de horas extras, quando o Município estiver em situação de emergência ou estado de calamidade pública, mesmo se o índice de pessoal estiver acima do limite prudencial, estabelecido pela Lei de Responsabilidade Fiscal.

Este documento foi assinado eletronicamente por vários signatários.
Para verificar as assinaturas vá ao site https://sistemas.pmfi.pr.gov.br/rp/sidpublico/verificar e utilize o código 64078caf-b0fa-4e5b-8b10-170088c1fa8e.

**Parágrafo único.** As dotações nas quais estejam consignadas às despesas relativas à Pessoal e Encargos Sociais, bem como as relacionadas às manutenções, poderão estar orçadas em atividade única nos orçamentos dos diversos órgãos da Administração Direta ou Indireta.

## CAPÍTULO VI
## DAS DISPOSIÇÕES SOBRE AS ALTERAÇÕES NA LEGISLAÇÃO TRIBUTÁRIA DO MUNICÍPIO

**Art. 18.** O Poder Executivo poderá enviar ao Poder Legislativo Municipal os Projetos de Lei que irão dispor sobre as alterações na legislação tributária do Município, tais como:

**I** - revisão e atualização do Código Tributário Municipal, de forma a corrigir distorções;

**II** - conceder ou revisar as isenções de impostos, taxas e incentivos fiscais ou aperfeiçoar seus critérios;

**III** - revisão do Código de Posturas e do Código de Obras, de forma a corrigir distorções;

**IV** - revisão da Planta Genérica de Valores; e

**V** - instituição de taxas e contribuições para custeio de serviços que o Município, eventualmente, julgue de interesse da comunidade.

**Art. 19.** Os tributos serão corrigidos monetariamente segundo a variação estabelecida pela Unidade Fiscal de Foz do Iguaçu – UFFI – ou outro indexador que venha a substituí-la.

**Art. 20.** O Imposto sobre a Propriedade Predial e Territorial Urbana – IPTU – de 2025 terá desconto de até 10% (dez por cento) do valor lançado, para pagamento à vista.

**§ 1º** Fica o Município autorizado a conceder benefício fiscal referente ao imposto de que trata o *caput* deste artigo.

**§ 2º** Os valores apurados decorrentes da aplicação do que dispõe este artigo, serão considerados na previsão da receita para o exercício de 2025, na forma do art. 14, da Lei Complementar Federal nº 101/2000.

**Art. 21.** Na estimativa das receitas do Projeto de Lei Orçamentária, poderão ser considerados os efeitos de alterações na legislação tributária promovidas pelo Congresso Nacional ou Projeto de Lei Municipal que vier a ser aprovado.

## CAPÍTULO VII
## DA DÍVIDA PÚBLICA MUNICIPAL

**Art. 22.** Compõe a Dívida Pública Municipal a Dívida Consolidada, incluídos no montante calculado os débitos relativos aos Precatórios Judiciários de natureza comum ou alimentícia, conforme determina o art. 100, § 1º, da Constituição Federal e demais dispositivos da legislação vigente.

Este documento foi assinado eletronicamente por vários signatários.
Para verificar as assinaturas vá ao site https://sistemas.pmfi.pr.gov.br/rp/sidpublico/verificar e utilize o código 64078caf-b0fa-4e5b-8b10-170088c1fa8e.

**Art. 23.** O custeio dos precatórios correspondentes às sentenças judiciárias de que trata o art. 22 desta Lei, será previsto em dotações consignadas no Orçamento da Procuradoria Geral do Município.

## CAPÍTULO VIII
## DAS DISPOSIÇÕES GERAIS

**Art. 24**. Os órgãos do Poder Executivo Municipal deverão entregar suas respectivas propostas orçamentárias até 1º de setembro de 2024 e a Câmara Municipal de Foz do Iguaçu até 15 de setembro de 2024 à Secretaria Municipal da Fazenda, observados os parâmetros e diretrizes estabelecidas nesta Lei, para fins de consolidação do Projeto de Lei Orçamentária Anual – LOA, para o exercício de 2025.

**Art. 25.** Integram esta Lei os anexos e seus respectivos quadros, estabelecidos no art. 4º, da Lei Complementar Federal nº 101/2000:

**I** - Anexo de Ações e Prioridades da Administração Pública Municipal;

**II** - Anexo das Metas Fiscais, e

**III** - Anexo dos Riscos Fiscais.

**Art. 26.** Para efeito do disposto no § 3º do art. 16 da Lei Complementar Federal nº 101/2000, entendem-se como despesas irrelevantes aquelas cujo valor não ultrapasse, para bens e serviços, os limites estipulados nos incisos I e II do *caput* do art. 75 da Lei Federal nº 14.133, de 1º de abril de 2021.

**Art. 27.** As metas físicas constantes nos Anexos de Metas e Riscos Fiscais são passíveis de revisão, quando do encaminhamento da Lei Orçamentária Anual – LOA.

**Art. 28.** Caso seja necessária a aplicação do disposto no art. 9º, da Lei Complementar Federal nº 101/2000, para o cumprimento das metas fiscais previstas no Anexo II desta Lei, a limitação de empenho será feita de forma proporcional ao montante dos recursos alocados para o atendimento de "outras despesas correntes" e "investimentos", de forma proporcional à participação dos Poderes Executivo e Legislativo, no total das dotações iniciais, constantes da Lei Orçamentária para o exercício de 2025.

**Parágrafo único.** Ficam excluídas da limitação de que trata o *caput* deste artigo, as despesas que constituem obrigação constitucional ou legal de execução.

**Art. 29.** O Poder Executivo, até 30 (trinta) dias após a publicação da Lei Orçamentária de 2025, deverá regulamentar a Programação Financeira e Metas Bimestrais de Arrecadação para o exercício, por órgãos que compõem a Administração Direta e Indireta, tanto da despesa quanto da receita, nos termos do art. 8º da Lei Complementar Federal nº 101/2000, com vistas ao cumprimento da meta de resultado primário estabelecido nesta Lei.

**Art. 30.** São vedados quaisquer procedimentos pelos ordenadores de despesas, que possibilitem a execução de despesa sem a comprovada e suficiente disponibilidade de dotação orçamentária, bem como iniciar programas ou projetos não incluídos na Lei Orçamentária Anual – LOA, para o exercício de 2025.

Este documento foi assinado eletronicamente por vários participantes.
Para verificar as assinaturas vá ao site https://sistemas.pmfi.pr.gov.br/rp/sidpublico/verificar e utilize o código 64078caf-b0fa-4e5b-8b10-170088c1fa8e.

**Parágrafo único.** Serão registrados, no âmbito de cada órgão, todos os atos e fatos relativos à gestão orçamentária e financeira, efetivamente ocorridos, sem prejuízo das responsabilidades e providências derivadas da inobservância do *caput* deste artigo.

**Art. 31.** Os recursos repassados pelo Município deverão ter sua aplicação comprovada mediante prestação de contas à Secretaria Municipal da Fazenda.

**Parágrafo único**. Os critérios para repasse por meio de parcerias às Organizações da Sociedade Civil – OSC, são os estabelecidos conforme a Lei Federal nº 13.019, de 31 de julho de 2014 e Decreto Municipal nº 25.598, de 26 de maio de 2017.

**Art. 32.** A reabertura dos créditos especiais e extraordinários, conforme o disposto no art. 167, § 2º, da Constituição Federal, se efetivará mediante Decreto do Poder Executivo.

**Art. 33.** As emendas apresentadas pelo Poder Legislativo à Proposta Orçamentária ficam limitadas a 3% (três por cento) da despesa fixada no Orçamento Fiscal, ficando vedadas as de redução das dotações que consignarem despesas referentes à de pessoal e encargos sociais, aportes para cobertura de déficit atuarial, serviço da dívida, pagamento de precatórios, obrigações tributárias e manutenção básica, assim entendidas as despesas necessárias para garantir o funcionamento dos serviços públicos essenciais à população, sendo nulas:

**I** - as que não sejam compatíveis com esta Lei, e

**II** - aquelas que não indiquem os recursos necessários em valor equivalente à despesa criada, como referido produto da ação, da meta física, da unidade de medida e dos preços dos itens da nova despesa.

**Parágrafo único.** Os recursos para as Emendas Impositivas estarão indicados em Atividade Específica quando do envio do Projeto de Lei Orçamentária de 2025.

**Art. 34.** Se o Projeto de Lei Orçamentária Anual não for sancionado/promulgado até o dia 1º de janeiro de 2025, a programação constante do Projeto encaminhado pelo Poder Executivo poderá ser executado em cada mês até o limite de 1/12 (um doze avos) do total de cada dotação, enquanto não se completar a sanção ou promulgação do ato.

**Parágrafo único.** O disposto no *caput* deste artigo não se aplica às despesas relativas à pessoal e seus respectivos encargos sociais e à dívida pública municipal, podendo os gastos serem realizados em sua totalidade.

**Art. 35.** Esta Lei entra em vigor na data de sua publicação.

Gabinete do Prefeito Municipal de Foz do Iguaçu, Estado do Paraná, em 5 de julho de 2024.

Francisco Lacerda Brasileiro
**Prefeito Municipal**

Edson Luiz Pagnussat
**Secretário Municipal da Administração**

Salete Aparecida de Oliveira Horst
**Responsável pela Secretaria Municipal da Fazenda**

Este documento foi assinado eletronicamente por vários signatários.
Para verificar as assinaturas vá ao site https://sistemas.pmfi.pr.gov.br/rp/sidpublico/verificar e utilize o código 64078caf-b0fa-4e5b-8b10-170088c1fa8e.

# LDO 2025 ANEXO I – METAS E PRIORIDADES

| Órgão: 01 – CÂMARA MUNICIPAL | | | | |
|---|---|---|---|---|
| **Programa: 0001 – GESTÃO E MANUTENÇÃO DA ATUAÇÃO LEGISLATIVA DA CÂMARA MUNICIPAL** | | | | |
| **Projeto/Atividade: 1001 – AQUISIÇÃO E REPOSIÇÃO DE EQUIPAMENTOS E MATERIAIS PERMANENTES** | | | | |
| **Cód. Ação** | **Descrição** | **Unidade Medida** | **Meta Física** | **Valor Total** |
| 1001 | Recursos destinados à aquisição de equipamentos e materiais permanentes utilizados pela Câmara Municipal, tais como equipamentos de informática, Móveis e utensílios, Itens/Equipamentos de copa e cozinha, Veículos leves e etc. | Unidades | 1 | 1.210.000,00 |
| **Projeto/Atividade: 1002 – CONSTRUÇÃO DA NOVA SEDE, REFORMA E AMPLIAÇÃO** | | | | |
| **Cód. Ação** | **Descrição** | **Unidade Medida** | **Meta Física** | **Valor Total** |
| 1002 | Recursos destinados à construção da nova sede da Câmara Municipal, bem como a adequação, reforma e conservação dos gabinetes dos Vereadores, plenário e das dependências pertencentes ao setor administrativo. | $M^2$ | 100 | 8.700.000,00 |
| **Projeto/Atividade: 2001 – FISCALIZAÇÃO E CONTROLE DA APLICAÇÃO DE RECURSOS PÚBLICOS** | | | | |
| **Cód. Ação** | **Descrição** | **Unidade Medida** | **Meta Física** | **Valor Total** |
| 2001 | Recursos destinados a manter as atividades do setor político, referente às despesas com folha de pagamento de Vereadores e Assessores Legislativos e respectivos encargos sociais, despesas com viagem (passagens e diárias) e serviços de consultoria como suporte legislativo. | Apoio Administrativo | 1 | 16.312.500,00 |
| **Projeto/Atividade: 2002 – COORDENAÇÃO, SUPERVISÃO E ADMINISTRAÇÃO GERAL** | | | | |
| **Cód. Ação** | **Descrição** | **Unidade Medida** | **Meta Física** | **Valor Total** |
| 2002 | Recursos destinados a manter as atividades do setor administrativo, referente às despesas com folha de pagamento de Servidores Efetivos (Fundo Previdenciário e Fundo Financeiro), despesas com viagem (passagens e diárias), cursos e treinamentos, bem como as despesas com contratos de manutenção, em geral, da Casa de Leis, ainda despesas com consumo de material de expediente, copa e cozinha e de serviços públicos (água e energia elétrica e outras despesas em geral). | Apoio Administrativo | 1 | 31.048.500,00 |
| | | | **Total do Órgão:** | **57.271.000,00** |
| | | | | |
| **Órgão: 02 – GABINETE DO PREFEITO** | | | | |
| **Programa: 0010 – GESTÃO E MANUTENÇÃO DA ATUAÇÃO DO GOVERNO** | | | | |
| **Projeto/Atividade: 2003 – MANUTENÇÃO DO GABINETE DO PREFEITO** | | | | |
| **Cód. Ação** | **Descrição** | **Unidade Medida** | **Meta Física** | **Valor Total** |
| 2003 | Manter as atividades do Gabinete do Prefeito, recursos humanos e materiais, meios de transportes e equipamentos destinados ao apoio, a gestão e manutenção da atuação governamental. | Unidades | 1 | 3.900.000,00 |
| **Projeto/Atividade: 2004 – CONTRIBUIÇÃO À ASSOCIAÇÃO DE ENTIDADES REPRESENTATIVAS DO MUNICÍPIO** | | | | |
| **Cód. Ação** | **Descrição** | **Unidade Medida** | **Meta Física** | **Valor Total** |
| 2004 | Garantir a representação em Fóruns Ordinários de debates que resultem em defesas dos interesses do Município, através de ações integradas com os demais municípios brasileiros, estados e união, em especial AMOP, AMP, entre outras. | Nº de Entidades | 6 | 110.000,00 |
| **Projeto/Atividade: 2005 – MANUTENÇÃO DA DIRETORIA DE ASSUNTOS INTERNACIONAIS** | | | | |
| **Cód. Ação** | **Descrição** | **Unidade Medida** | **Meta Física** | **Valor Total** |
| 2005 | Manter as atividades relacionadas a recepção, acompanhamento e apoio logístico à comitivas de autoridades e jornalistas nacionais e internacionais. | Unidades | 20 | 50.000,00 |
| | | | **Total do Órgão:** | **4.060.000,00** |
| | | | | |
| **Órgão: 03 – PROCURADORIA GERAL DO MUNICÍPIO** | | | | |

Este documento foi assinado eletronicamente por vários signatários.
Para verificar as assinaturas vá ao site https://sistemas.pmfi.pr.gov.br/rp/sidpublico/verificar e utilize o código 64078caf-b0fa-4e5b-8b10-170088c1fa8e.

| Programa: 0020 – GESTÃO E MANUTENÇÃO DA PROCURADORIA | | | | |
|---|---|---|---|---|
| **Projeto/Atividade: 1012 – CONSTRUÇÃO SEDE PROCON MUNICIPAL** | | | | |
| **Cód. Ação** | **Descrição** | **Unidade Medida** | **Meta Física** | **Valor Total** |
| 1012 | Custeio até o equivalente às metragens necessárias para a instalação do PROCON no espaço destinado a Edificação da Sede da Prefeitura Municipal. | Unidades | 1 | 10.000,00 |
| **Projeto/Atividade: 2006– MANUTENÇÃO E GESTÃO DAS ATIVIDADES E SERVIÇOS DE APOIO ADMINISTRATIVO** | | | | |
| **Cód. Ação** | **Descrição** | **Unidade Medida** | **Meta Física** | **Valor Total** |
| 2006 | Manter os Recursos humanos, diárias, despesas com locomoção e materiais necessários ao desenvolvimento da PGM. Serviços de informatização de processos. Acervo da biblioteca jurídica física e virtual. | Unidades | 1 | 12.180.000,00 |
| **Projeto/Atividade: 2007 – MANUTENÇÃO DA PROCURADORIA DE ASSUNTOS FAZENDÁRIOS** | | | | |
| **Cód. Ação** | **Descrição** | **Unidade Medida** | **Meta Física** | **Valor Total** |
| 2007 | Despesas de cartório, expediente, equipamentos, despesas forenses, entre outras. | Unidades | 1 | 20.000,00 |
| **Projeto/Atividade: 2008 – MANUTENÇÃO DO FMDC – FUNDO MUNICIPAL DE DEFESA DO CONSUMIDOR** | | | | |
| **Cód. Ação** | **Descrição** | **Unidade Medida** | **Meta Física** | **Valor Total** |
| 2008 | Manutenção das atividades do FMDC, material de expediente, serviços, aquisição de equipamentos, devolução de multas, confecção de materiais de educação do consumidor. | Pessoas | 1 | 210.000,00 |
| **Projeto/Atividade: 2009 –FUNDO ESPECIAL DOS PROCURADORES DO MUNICÍPIO** | | | | |
| **Cód. Ação** | **Descrição** | **Unidade Medida** | **Meta Física** | **Valor Total** |
| 2009 | Pagamento dos honorários de sucumbência aos Procuradores do Município. | Unidades | 1 | 2.050.000,00 |
| **Projeto/Atividade: 3001 – SENTENÇAS JUDICIÁRIAS** | | | | |
| **Cód. Ação** | **Descrição** | **Unidade Medida** | **Meta Física** | **Valor Total** |
| 3001 | Pagamento de precatórios de natureza comum e alimentar, requisições de pequeno valor – RPV ou quaisquer outras formas definidas pela Justiça. | Valor | 3 | 40.000.000,00 |
| | | | **Total do Órgão:** | **54.470.000,00** |
| | | | | |
| **Órgão: 04– SECRETARIA MUNICIPAL DA ADMINISTRAÇÃO** | | | | |
| **Programa: 0030 –GESTÃO E MANUTENÇÃO DA ADMINISTRAÇÃO PÚBLICA** | | | | |
| **Projeto/Atividade: 1005 – SISTEMA INFORMATIZADO DE GESTÃO** | | | | |
| **Cód. Ação** | **Descrição** | **Unidade Medida** | **Meta Física** | **Valor Total** |
| 1005 | Implantação de Processos de Gestão Informatizados. | Unidades | 1 | 50.000,00 |
| **Projeto/Atividade: 2010–MANUTENÇÃO E GESTÃO DAS ATIVIDADES E SERVIÇOS DE APOIO ADMINISTRATIVO** | | | | |
| **Cód. Ação** | **Descrição** | **Unidade Medida** | **Meta Física** | **Valor Total** |
| 2010 | Manter os recursos humanos, diárias, despesas com locomoção, serviços de consultoria, materiais e serviços necessários ao desenvolvimento das atividades de Apoio Administrativo. | Unidades | 1 | 24.700.000,00 |
| **Projeto/Atividade: 2011– DESPESAS GERAIS NA GESTÃO DE PESSOAS E QPDDO** | | | | |
| **Cód. Ação** | **Descrição** | **Unidade Medida** | **Meta Física** | **Valor Total** |
| 2011 | Custeio das despesas referentes a encargos patronais com previdência de comissionados e contratos temporários, indenizações de natureza trabalhista e outras despesas gerais. | Unidades | 1 | 17.875.360,00 |
| **Projeto/Atividade: 2012 – MANUTENÇÃO DO PRÉDIO SEDE E SUBSEDES DA ADMINISTRAÇÃO MUNICIPAL E LOCAÇÃO DE IMÓVEIS** | | | | |
| **Cód. Ação** | **Descrição** | **Unidade Medida** | **Meta Física** | **Valor Total** |

Este documento foi assinado eletronicamente por vários signatários.
Para verificar as assinaturas vá ao site https://sistemas.pmfi.pr.gov.br/rp/sidpublico/verificar e utilize o código 64078caf-b0fa-4e5b-8b10-170088c1fa8e.

| | | | | |
|---|---|---|---|---|
| 2012 | Coordenara execução dos recursos de limpeza e conservação do prédio sede e subsedes, serviços de copa, reprografia, e outras manutenções de competência da Administração. | Unidades | 1 | 850.000,00 |
| **Projeto/Atividade: 2013– CONTROLE E ADMINISTRAÇÃO PATRIMONIAL** | | | | |
| **Cód. Ação** | **Descrição** | **Unidade Medida** | **Meta Física** | **Valor Total** |
| 2013 | Manutenção e gestão das atividades de cadastro, registro, controle e cautela de bens móveis. | Unidades | 1 | 50.000,00 |
| **Projeto/Atividade: 2014–CUSTEIO DE ENERGIA ELÉTRICA, ÁGUA E TELEFONE** | | | | |
| **Cód. Ação** | **Descrição** | **Unidade Medida** | **Meta Física** | **Valor Total** |
| 2014 | Despesas com consumo de água, luz e telefone. | Unidades | 1 | 4.300.000,00 |
| **Projeto/Atividade: 2015 – FORMAÇÃO DE RECURSOS HUMANOS** | | | | |
| **Cód. Ação** | **Descrição** | **Unidade Medida** | **Meta Física** | **Valor Total** |
| 2015 | Treinar e capacitar os Recursos Humanos da Administração Direta. | Pessoas | 1.000 | 50.000,00 |
| **Projeto/Atividade: 2016 – MANUTENÇÃO DA ESCOLA DE GOVERNO** | | | | |
| **Cód. Ação** | **Descrição** | **Unidade Medida** | **Meta Física** | **Valor Total** |
| 2016 | Manutenção do Centro de Treinamento Municipal, manutenção de programas de treinamento, presenciais e por EAD, e cursos de aperfeiçoamento. | Unidades | 1 | 20.000,00 |
| **Projeto/Atividade: 2017 – SERVIÇOS DE MENOR APRENDIZ** | | | | |
| **Cód. Ação** | **Descrição** | **Unidade Medida** | **Meta Física** | **Valor Total** |
| 2017 | Manutenção dos serviços de guarda mirim à disposição dos órgãos da Administração Municipal. | Pessoas | 350 | 2.400.000,00 |
| **Projeto/Atividade: 2018 – PROGRAMA DE ESTÁGIOS** | | | | |
| **Cód. Ação** | **Descrição** | **Unidade Medida** | **Meta Física** | **Valor Total** |
| 2018 | Manter a contratação de estagiários de diversas áreas do conhecimento. | Pessoas | 600 | 1.500.000,00 |
| **Projeto/Atividade: 2019 – AQUISIÇÃO DE VALE TRANSPORTE** | | | | |
| **Cód. Ação** | **Descrição** | **Unidade Medida** | **Meta Física** | **Valor Total** |
| 2019 | Aquisição de vale-transporte para distribuição aos servidores, de acordo com a legislação vigente. | Pessoas | 1 | 500.000,00 |
| **Projeto/Atividade: 2020 – MANUTENÇÃO DA DIRETORIA LICITAÇÕES E CONTRATOS** | | | | |
| **Cód. Ação** | **Descrição** | **Unidade Medida** | **Meta Física** | **Valor Total** |
| 2020 | Manutenção do almoxarifado central e sistema de compra | Unidades | 1 | 80.000,00 |
| **Projeto/Atividade: 2022 – MANUTENÇÃO DA DIRETORIA DE SAÚDE OCUPACIONAL** | | | | |
| **Cód. Ação** | **Descrição** | **Unidade Medida** | **Meta Física** | **Valor Total** |
| 2022 | Material de expediente, treinamento e capacitação, credenciamento de médicos e laudos técnicos. | Unidades | 1 | 500.000,00 |
| **Projeto/Atividade: 2023 – MANUTENÇÃO DA DIRETORIA DE PATRIMÔNIO E ALMOXARIFADO** | | | | |
| **Cód. Ação** | **Descrição** | **Unidade Medida** | **Meta Física** | **Valor Total** |
| 2023 | Manutenção do almoxarifado central e sistema de compras do município. | Unidades | 1 | 500.000,00 |
| **Projeto/Atividade: 3002 – CONTRIBUIÇÃO PATRONAL E APORTES PARA O RPPS - ADMINISTRAÇÃO** | | | | |
| **Cód. Ação** | **Descrição** | **Unidade Medida** | **Meta Física** | **Valor Total** |
| **3002** | Pagamento da contribuição patronal e aportes para cobertura de déficit financeiro e/ou atuarial para o Regime Próprio dos Servidores Municipais - FOZPREV. | | | 122.717.000,00 |
| | | | **Total do Órgão:** | **176.092.360,00** |
| | | | | |
| **Órgão: 05 – CONTROLADORIA GERAL DO MUNICÍPIO** | | | | |
| **Programa: 0030 – GESTÃO E MANUTENÇÃO DA ADMINISTRAÇÃO PÚBLICA** | | | | |
| **Projeto/Atividade: 2025 – CONTROLE INTERNO** | | | | |

Este documento foi assinado eletronicamente por vários signatários.
Para verificar as assinaturas vá ao site https://sistemas.pmfi.pr.gov.br/rp/sidpublico/verificar e utilize o código 64078caf-b0fa-4e5b-8b10-170088c1fa8e.

| Cód. Ação | Descrição | Unidade Medida | Meta Física | Valor Total |
|---|---|---|---|---|
| 2025 | Pessoal, materiais e serviços necessários ao desenvolvimento das atividades de Controle Interno sobre os sistemas contábil, financeiro, patrimonial, pessoal, orçamentário e demais sistemas e demandas do Controle Externo. | Valor | 4 | 2.320.000,00 |
| | | | **Total do Órgão:** | **2.320.000,00** |
| | | | | |
| **Órgão: 06 – SECRETARIA MUNICIPAL DE SEGURANÇA PÚBLICA** | | | | |
| **Programa: 0500 – SEGURANÇA PÚBLICA NO ÂMBITO MUNICIPAL** | | | | |
| **Projeto/Atividade: 1007 – AQUISIÇÃO DE ARMAS** | | | | |
| **Cód. Ação** | **Descrição** | **Unidade Medida** | **Meta Física** | **Valor Total** |
| 1007 | Aquisição de armamentos, munições operacionais e de treinamento para uso da Guarda Municipal. | Unidades | 10 | 315.000,00 |
| **Projeto/Atividade: 1089 – CONVÊNIOS** | | | | |
| **Cód. Ação** | **Descrição** | **Unidade Medida** | **Meta Física** | **Valor Total** |
| 1089 | Convênios com outras entidades governamentais e não governamentais, com aquisição de bens, serviços, materiais, vigilância e monitoramento que facilitem o desenvolvimento eficiente das atividades da SMSP. | Unidades | 1 | 10.000,00 |
| **Projeto/Atividade: 1009 – AQUISIÇÃO DE VIATURAS PARA GUARDA MUNICIPAL** | | | | |
| **Cód. Ação** | **Descrição** | **Unidade Medida** | **Meta Física** | **Valor Total** |
| 1009 | Aquisição de viaturas caracterizadas para a guarda municipal. | Unidades | 3 | 100.000,00 |
| **Projeto/Atividade: 2030 – MANUTENÇÃO E GESTÃO DAS ATIVIDADES E SERVIÇOS DE APOIO ADMINISTRATIVO** | | | | |
| **Cód. Ação** | **Descrição** | **Unidade Medida** | **Meta Física** | **Valor Total** |
| 2030 | Materiais, serviços, diárias e despesas com locomoção, necessários ao desenvolvimento do Gabinete. | Unidades | 1 | 25.000,00 |
| **Projeto/Atividade: 2031 –MANUTENÇÃO DA OUVIDORIA E CORREGEDORIA** | | | | |
| **Cód. Ação** | **Descrição** | **Unidade Medida** | **Meta Física** | **Valor Total** |
| 2031 | Fornecer o suporte e manutenção de suprimentos de equipamentos para o desenvolvimento das atividades. | Unidades | 1 | 5.000,00 |
| **Projeto/Atividade: 2032 – MANUTENÇÃO DAS ATIVIDADES OPERACIONAIS DE PATRULHAMENTO, VIGILÂNCIA E SEDE DA SMSP** | | | | |
| **Cód. Ação** | **Descrição** | **Unidade Medida** | **Meta Física** | **Valor Total** |
| 2032 | Manutenção das atividades, materiais, realização de serviços diversos, uniformes, repasse aos Conselhos Municipais de Segurança, vencimentos dos Guardas Municipais e Vigias Municipais. | Quantidade | 12.950 | 58.300.000,00 |
| **Projeto/Atividade: 2033 –MANUTENÇÃO DO GABINETE DE GESTÃO INTEGRADA MUNICIPAL - GGIM** | | | | |
| **Cód. Ação** | **Descrição** | **Unidade Medida** | **Meta Física** | **Valor Total** |
| 2033 | Aquisição de materiais, serviços e equipamentos que facilitem a integração e o desenvolvimento eficiente do GGIM. | Unidades | 1 | 5.000,00 |
| **Projeto/Atividade: 2035 – MANUTENÇÃO DA DIRETORIA TÉCNICA** | | | | |
| **Cód. Ação** | **Descrição** | **Unidade Medida** | **Meta Física** | **Valor Total** |
| 2035 | Aquisição de materiais, serviços e equipamentos para o desenvolvimento das atividades da unidade. | Pessoas | 430 | 5.000,00 |
| **Projeto/Atividade: 2036 – MANUTENÇÃO DA DIRETORIA DE SEGURANÇA PATRIMONIAL** | | | | |
| **Cód. Ação** | **Descrição** | **Unidade Medida** | **Meta Física** | **Valor Total** |
| 2036 | Aquisição de materiais, serviços e equipamentos para o desenvolvimento das atividades da unidade. | Unidades | 1 | 50.000,00 |
| **Projeto/Atividade: 2037 – DEFESA CIVIL** | | | | |
| **Cód. Ação** | **Descrição** | **Unidade Medida** | **Meta Física** | **Valor Total** |

Este documento foi assinado eletronicamente por vários signatários.
Para verificar as assinaturas vá ao site https://sistemas.pmfi.pr.gov.br/rp/sidpublico/verificar e utilize o código 64078caf-b0fa-4e5b-8b10-170088c1fa8e.

| | | | | |
|---|---|---|---|---|
| 2037 | Fornecer o suporte e manutenção de suprimentos de equipamentos para o desenvolvimento das atividades de atendimento à vítimas de sinistros e eventos climáticos. | Unidades | 1 | 50.000,00 |
| **Projeto/Atividade: 2038 – COORDENADORIA DE PREVENÇÃO E COMBATE A VIOLÊNCIA CONTRA A MULHER** | | | | |
| **Cód. Ação** | **Descrição** | **Unidade Medida** | **Meta Física** | **Valor Total** |
| 2038 | Manutenção da Coordenadoria de Prevenção e Combate a Violência contra a Mulher. | Unidades | 1 | 70.000,00 |
| | | | **Total do Órgão:** | **58.935.000,00** |
| | | | | |
| **Órgão: 07 – SECRETARIA MUNICIPAL DA FAZENDA** | | | | |
| **Programa: 0030 – GESTÃO E MANUTENÇÃO DA ADMINISTRAÇÃO PÚBLICA** | | | | |
| **Projeto/Atividade: 1010 – GESTÃO PARTICIPATIVA E DE INVESTIMENTOS PÚBLICOS** | | | | |
| **Cód. Ação** | **Descrição** | **Unidade Medida** | **Meta Física** | **Valor Total** |
| 1010 | Manutenção de recursos destinados a proporcionar suporte para Emendas Parlamentares e para contrapartidas na captação de recursos estaduais, federais e internacionais. | Percentual RCL | 2 | 12.800.000,00 |
| **Projeto/Atividade: 1011 – AQUISIÇÃO DE VEÍCULOS E EQUIPAMENTOS PARA BOMBEIROS** | | | | |
| **Cód. Ação** | **Descrição** | **Unidade Medida** | **Meta Física** | **Valor Total** |
| 1011 | Adquirir equipamentos diversos para atender o Corpo de Bombeiros | Unidades | 1 | 1.000,00 |
| **Projeto/Atividade: 2039 – CASA DO EMPREENDEDOR** | | | | |
| **Cód. Ação** | **Descrição** | **Unidade Medida** | **Meta Física** | **Valor Total** |
| 2039 | Gerenciar o projeto Casa do Empreendedor, auxiliando o Micro Empreendedor Individual nos serviços de sua Formalização, emissão de CNPJ; emissão de CCMEI (Certificado de Condição MEI); Alteração/baixa do MEI e outros serviços. | Unidades | 1 | 840.000,00 |
| **Projeto/Atividade: 2040 – MANUTENÇÃO E GESTÃO DAS ATIVIDADES E SERVIÇOS DE APOIO ADMINISTRATIVO** | | | | |
| **Cód. Ação** | **Descrição** | **Unidade Medida** | **Meta Física** | **Valor Total** |
| 2040 | Manter os recursos humanos; diárias; despesas com locomoção; despesas de manutenção da sede; adquirir equipamentos e materiais permanentes e de consumo, serviços de terceiros, capacitar os servidores. | Unidades | 1 | 25.350.000,00 |
| **Projeto/Atividade: 2041 – CUSTEAR AS DESPESAS COM ACORDOS, RESTITUIÇÕES E INDENIZAÇÕES** | | | | |
| **Cód. Ação** | **Descrição** | **Unidade Medida** | **Meta Física** | **Valor Total** |
| 2041 | Devolver verbas indevidamente recolhidas ao erário e pagar indenizações | Unidades | 1 | 150.000,00 |
| **Projeto/Atividade: 2042 – INTEGRALIZAÇÃO DE CAPITAL DO CENTRO DE CONVENÇÕES** | | | | |
| **Cód. Ação** | **Descrição** | **Unidade Medida** | **Meta Física** | **Valor Total** |
| 2042 | Integralizar capital do Centro de Convenções e constituição ou aumento de capital de empresas. | Unidades | 1 | 1.200.000,00 |
| **Projeto/Atividade: 2043 – MANUTENÇÃO DAS LOCAÇÕES E SERVIÇOS GERAIS** | | | | |
| **Cód. Ação** | **Descrição** | **Unidade Medida** | **Meta Física** | **Valor Total** |
| 2043 | Custeio da locação de imóveis, equipamentos, veículos e outros. | Unidades | 1 | 2.350.000,00 |
| **Projeto/Atividade: 2046 – MANUTENÇÃO DAS TARIFAS BANCÁRIAS** | | | | |
| **Cód. Ação** | **Descrição** | **Unidade Medida** | **Meta Física** | **Valor Total** |
| 2046 | Custear as despesas com tarifas bancárias resultantes das movimentações financeiras | **Unidades** | 1 | 1.500.000,00 |
| **Projeto/Atividade: 2047 – MANUTENÇÃO DAS ATIVIDADES DA DIRETORIA DE RECEITA** | | | | |
| **Cód. Ação** | **Descrição** | **Unidade Medida** | **Meta Física** | **Valor Total** |

Este documento foi assinado eletronicamente por vários signatários.
Para verificar as assinaturas vá ao site https://sistemas.pmfi.pr.gov.br/rp/sidpublico/verificar e utilize o código 64078caf-b0fa-4e5b-8b10-170088c1fa8e.

| | | | | |
|---|---|---|---|---|
| 2047 | Adquirir equipamentos e materiais permanentes e de consumo, contratar serviços de terceiros, capacitar os servidores, para os procedimentos de lançamento, controle e cobrança da dívida tributária e não tributária e atendimento ao contribuinte. | Unidades | 1 | 1.000.000,00 |
| **Projeto/Atividade: 2048 – MODERNIZAÇÃO DOS SERVIÇOS DE ATENDIMENTO AO CONTRIBUINTE** | | | | |
| **Cód. Ação** | **Descrição** | **Unidade Medida** | **Meta Física** | **Valor Total** |
| 2048 | Modernizar os processos envolvendo o procedimento tecnológico e físico. Atualização da base imobiliária. Disponibilização de serviços on-line mediante implantação de novos recursos tecnológicos. | Unidades | 5 | 5.000,00 |
| **Projeto/Atividade: 2050 – MANUTENÇÃO DOS SERVIÇOS DE BOMBEIROS** | | | | |
| **Cód. Ação** | **Descrição** | **Unidade Medida** | **Meta Física** | **Valor Total** |
| 2050 | Manutenção dos serviços municipais do Corpo de Bombeiros. | Unidade | 1 | 1.020.000,00 |
| **Projeto/Atividade: 2051 – AMPLIAÇÃO, REFORMAS E MELHORIAS NAS INSTALAÇÕES DE USO DO CORPO DE BOMBEIROS** | | | | |
| **Cód. Ação** | **Descrição** | **Unidade Medida** | **Meta Física** | **Valor Total** |
| 2051 | Ampliação das instalações e reformas nas instalações de uso do corpo de bombeiros que atua no município. | Unidades | 1 | 2.000,00 |
| **Projeto/Atividade: 2052– INSTITUCIONALIZAR A EDUCAÇÃO FISCAL E A CIDADANIA** | | | | |
| **Cód. Ação** | **Descrição** | **Unidade Medida** | **Meta Física** | **Valor Total** |
| 2052 | Implantar ações de educação fiscal para conscientizar o cidadão sobre os seus direitos e deveres relativos aos tributos municipais, bem como, quanto a sua aplicação nos serviços públicos, incentivando o exercício da cidadania. | Unidades | 1 | 30.000,00 |
| **Projeto/Atividade: 2053 – MANUTENÇÃO DA DIRETORIA DE GESTÃO ORÇAMENTÁRIA** | | | | |
| **Cód. Ação** | **Descrição** | **Unidade Medida** | **Meta Física** | **Valor Total** |
| 2053 | Aquisição de equipamentos para suprir as necessidades da Diretoria | Unidades | 1 | 10.000,00 |
| **Projeto/Atividade: 3003 – AMORTIZAÇÃO E PAGAMENTO DE JUROS DA DÍVIDA FUNDADA** | | | | |
| **Cód. Ação** | **Descrição** | **Unidade Medida** | **Meta Física** | **Valor Total** |
| 3003 | Pagar principal e juros da dívida pública e outros encargos sobre a dívida. | Unidades | 1 | 48.000.000,00 |
| **Projeto/Atividade: 3004 – MANUTENÇÃO DAS LIQUIDAÇÕES DA ADMINISTRAÇÃO INDIRETA E OUTROS ENCARGOS** | | | | |
| **Cód. Ação** | **Descrição** | **Unidade Medida** | **Meta Física** | **Valor Total** |
| 3004 | Amortização da dívida municipal com liquidações da administração indireta. | Unidades | 1 | 2.000,00 |
| **Projeto/Atividade: 3005 – ENCARGOS GERAIS E TRIBUTÁRIOS** | | | | |
| **Cód. Ação** | **Descrição** | **Unidade Medida** | **Meta Física** | **Valor Total** |
| 3005 | Recursos destinados ao pagamento do PASEP e a indenizações e restituições, devidas por órgãos e entidades a qualquer título, inclusive devolução de receitas quando não for possível a compensação com a receita correspondente. | Percentual da RCL | 1 | 16.500.000,00 |
| **Programa: 9999 – PROGRAMA DE MANUTENÇÃO DA RESERVA DE CONTINGÊNCIA** | | | | |
| **Projeto/Atividade: 9999 – RESERVA DE CONTINGÊNCIA** | | | | |
| **Cód. Ação** | **Descrição** | **Unidade Medida** | **Meta Física** | **Valor Total** |
| 9999 | Reserva de Contingência. | Valor | 1 | 500.000,00 |
| | | | **Total do Órgão:** | **111.260.000,00** |
| | | | | |
| **Órgão: 08 – SECRETARIA MUNICIPAL DE ASSISTÊNCIA SOCIAL** | | | | |
| **Programa: 0080 – GESTÃO DO SISTEMA ÚNICO DE ASSISTÊNCIA SOCIAL - SUAS** | | | | |
| **Projeto/Atividade: 1016 – INVESTIMENTO NA GESTÃO DO SUAS** | | | | |
| **Cód. Ação** | **Descrição** | **Unidade Medida** | **Meta Física** | **Valor Total** |

Este documento foi assinado eletronicamente por vários signatários.
Para verificar as assinaturas vá ao site https://sistemas.pmfi.pr.gov.br/rp/sidpublico/verificar e utilize o código 64078caf-b0fa-4e5b-8b10-170088c1fa8e.

| | | | | |
|---|---|---|---|---|
| 1016 | Gestão de Recursos Humanos, dos serviços, programas, projetos e benefícios. | Unidades | 1 | 150.000,00 |
| **Projeto/Atividade: 2055 – MANUTENÇÃO DOS CONSELHOS TUTELARES** | | | | |
| **Cód. Ação** | **Descrição** | **Unidade Medida** | **Meta Física** | **Valor Total** |
| 2055 | Manter as atividades e serviços necessários ao funcionamento dos Conselhos Tutelares | Unidades | 2 | 440.000,00 |
| **Projeto/Atividade: 2056 – MANUTENÇÃO, GESTÃO, INVESTIMENTO E APOIO ADMINISTRATIVO** | | | | |
| **Cód. Ação** | **Descrição** | **Unidade Medida** | **Meta Física** | **Valor Total** |
| 2056 | Manter os Recursos humanos do órgão/unidade: diárias, despesas com locomoção, materiais e serviços necessários ao desenvolvimento da Secretaria e demais estruturas dos programas, projetos e serviços em geral. | Unidades | 1 | 6.550.000,00 |
| **Projeto/Atividade: 2057 – MANUTENÇÃO DAS INSTÂNCIAS DE CONTROLE SOCIAL** | | | | |
| **Cód. Ação** | **Descrição** | **Unidade Medida** | **Meta Física** | **Valor Total** |
| 2057 | Manutenção e equipamentação de instâncias de Controle Social. | Unidades | 1 | 10.000,00 |
| **Projeto/Atividade: 2058 – MANUTENÇÃO DO CADASTRO ÚNICO E PROGRAMA BOLSA FAMÍLIA** | | | | |
| **Cód. Ação** | **Descrição** | **Unidade Medida** | **Meta Física** | **Valor Total** |
| 2058 | Investimentos e manutenção dos serviços de gestão do cadastro Único (inclusão e atualização dos dados cadastrais) e do Programa Bolsa Família. | Unidades | 1 | 1.130.000,00 |
| **Projeto/Atividade: 2059 – MANUTENÇÃO DOS SERVIÇOS DE BENEFÍCIOS EVENTUAIS** | | | | |
| **Cód. Ação** | **Descrição** | **Unidade Medida** | **Meta Física** | **Valor Total** |
| 2059 | Manutenção dos Benefícios Eventuais – são benefícios de caráter suplementar e provisório, prestados aos cidadãos e às famílias em virtude de morte, nascimento, calamidade pública e situações de vulnerabilidade temporária. | Pessoas | 4.000 | 2.620.000,00 |
| **Projeto/Atividade: 2073 – MANUTENÇÃO DOS SERVIÇOS DE SEGURANÇA ALIMENTAR** | | | | |
| **Cód. Ação** | **Descrição** | **Unidade Medida** | **Meta Física** | **Valor Total** |
| 2073 | Manutenção de Serviços de Unidade de Segurança Alimentar. | Unidades | 1 | 5.000,00 |
| **Projeto/Atividade: 2074 – MANUTENÇÃO DAS POLÍTICAS TRANSVERSAIS** | | | | |
| **Cód. Ação** | **Descrição** | **Unidade Medida** | **Meta Física** | **Valor Total** |
| 2074 | Proporcionar gestão integrada de serviços em geral, atendendo as políticas transversais na área da criança, adolescente, idosos e deficientes através das políticas públicas setoriais. | Unidades | 1 | 5.000,00 |
| **Projeto/Atividade: 2076 – MANUTENÇÃO DAS ATIVIDADES DA GESTÃO E APRIMORAMENTO DO SUAS** | | | | |
| **Cód. Ação** | **Descrição** | **Unidade Medida** | **Meta Física** | **Valor Total** |
| 2076 | Gestão de Recursos Humanos, dos serviços, programas, projetos e benefícios. | Unidades | 1 | 7.800.000,00 |
| **Projeto/Atividade: 2078 – MANUTENÇÃO DO FUNDO MUNICIPAL ANTIDROGAS E AÇÕES PREVENTIVAS** | | | | |
| **Cód. Ação** | **Descrição** | **Unidade Medida** | **Meta Física** | **Valor Total** |
| 2078 | Promover e articular ações continuadas de prevenção do uso de drogas e capacitar, de forma continuada, atores governamentais e não governamentais envolvidos nas ações voltadas à prevenção do uso de drogas. | Pessoas | 1 | 5.000,00 |
| **Programa: 0510 –PROTEÇÃO SOCIAL BÁSICA** | | | | |
| **Projeto/Atividade: 1015 – INVESTIMENTO NA PROTEÇÃO SOCIAL BÁSICA** | | | | |
| **Cód. Ação** | **Descrição** | **Unidade Medida** | **Meta Física** | **Valor Total** |

Este documento foi assinado eletronicamente por vários signatários.
Para verificar as assinaturas vá ao site https://sistemas.pmfi.pr.gov.br/rp/sidpublico/verificar e utilize o código 64078caf-b0fa-4e5b-8b10-170088c1fa8e.

| | | | | |
|---|---|---|---|---|
| 1015 | Investimento na Proteção Social Básica (CRAS, Ordinários Municipais onde são executadas ações preventivas e de Proteção Social Básica, Centros de Convivência, Banco de Alimentos, Restaurante Popular, etc.); Aquisição de equipamentos e veículos. | Unidades | 1 | 400.000,00 |
| **Projeto/Atividade: 2070 – MANUTENÇÃO DOS SERVIÇOS DE PROTEÇÃO SOCIAL BÁSICA** | | | | |
| **Cód. Ação** | **Descrição** | **Unidade Medida** | **Meta Física** | **Valor Total** |
| 2070 | Manutenção de serviços da Proteção Social Básica do CRAS (Atividades do PAIF, Serviços de Convivência e Fortalecimento de Vínculos com crianças, adolescentes, jovens e idosos, Serviço Domiciliar para PPD e Idosos). | Unidades | 1 | 6.335.000,00 |
| **Projeto/Atividade: 2071 – MANUTENÇÃO DAS AÇÕES DE PROTEÇÃO BÁSICA - EXCLUSIVA PARA O IDOSO – FUNDO DOS DIREITOS DO IDOSO** | | | | |
| **Cód. Ação** | **Descrição** | **Unidade Medida** | **Meta Física** | **Valor Total** |
| 2071 | Custeio dos programas, projetos e serviços voltados para o Idoso. | Pessoas | 200 | 20.000,00 |
| **Projeto/Atividade: 2072 – PROJETOS E AÇÕES DE PROTEÇÃO – EXCLUSIVA PARA A MULHER - FUNDO DOS DIREITOS DA MULHER** | | | | |
| **Cód. Ação** | **Descrição** | **Unidade Medida** | **Meta Física** | **Valor Total** |
| 2072 | Custeio dos programas, projetos e serviços voltados para a Mulher. | Pessoas | 200 | 15.000,00 |
| **Projeto/Atividade: 6001 – MANUTENÇÃO DA PROTEÇÃO SOCIAL BÁSICA EXCLUSIVA PARA CRIANÇA E ADOLESCENTE** | | | | |
| **Cód. Ação** | **Descrição** | **Unidade Medida** | **Meta Física** | **Valor Total** |
| 6001 | Custeio das atividades de proteção social básica exclusiva para crianças e adolescentes que compõem o orçamento criança, conforme Art. 227 da CF e Instrução Normativa No. 36/2009. | Pessoas | 1.600 | 1.750.000,00 |
| **Projeto/Atividade: 6002 – MANUTENÇÃO DAS AÇÕES DE PROTEÇÃO BÁSICA – EXCLUSIVA PARA CRIANÇA E ADOLESCENTE – FUNCRIANÇA** | | | | |
| **Cód. Ação** | **Descrição** | **Unidade Medida** | **Meta Física** | **Valor Total** |
| 6002 | Custeio dos programas, projetos e serviços voltados para a criança e o adolescente, com Recursos do FUNCRIANÇA. | Pessoas | 320 | 20.000,00 |
| **Programa: 0520 – PROTEÇÃO SOCIAL ESPECIAL** | | | | |
| **Projeto/Atividade: 1018 – INVESTIMENTO NA PROTEÇÃO SOCIAL ESPECIAL** | | | | |
| **Cód. Ação** | **Descrição** | **Unidade Medida** | **Meta Física** | **Valor Total** |
| 1018 | Investimento na Proteção Social Especial de Alta Complexidade. (Reforma-Mão Amiga e RI e Implantação de Unidade de RI), aquisição de veículos e equipamentos. | Unidades | 1 | 119.000,00 |
| **Projeto/Atividade: 2075 – MANUTENÇÃO E INVESTIMENTO NO PATRONATO MUNICIPAL** | | | | |
| **Cód. Ação** | **Descrição** | **Unidade Medida** | **Meta Física** | **Valor Total** |
| 2075 | Custeio de serviço socioassistencial ao público alvo do Patronato Municipal. | Pessoas | 100 | 1.720.000,00 |
| **Projeto/Atividade: 2077 – MANUTENÇÃO DOS SERVIÇOS, PROGRAMAS E PROJETOS DE PROTEÇÃO SOCIAL ESPECIAL** | | | | |
| **Cód. Ação** | **Descrição** | **Unidade Medida** | **Meta Física** | **Valor Total** |
| 2077 | Manutenção de serviços, programas, projetos e benefícios de Proteção Social Especial das unidades de proteção social especial de alta complexidade. | Unidades | 240 | 15.940.000,00 |
| **Projeto/Atividade: 2288 – PROJETOS E AÇÕES DE PROTEÇÃO - EXCLUSIVA PARA PESSOA COM DEFICIÊNCIA** | | | | |
| **Cód. Ação** | **Descrição** | **Unidade Medida** | **Meta Física** | **Valor Total** |
| 2288 | Custeio dos programas, projetos e serviços voltados para a Pessoa com Deficiência | Unidades | | 40.000,00 |
| **Projeto/Atividade: 5002 – MANUTENÇÃO DA PROTEÇÃO SOCIAL ESPECIAL DE ALTA COMPLEXIDADE EXCLUSIVA PARA CRIANÇA E ADOLESCENTE - FUNCRIANÇA** | | | | |
| **Cód. Ação** | **Descrição** | **Unidade Medida** | **Meta Física** | **Valor Total** |

Este documento foi assinado eletronicamente por vários signatários.
Para verificar as assinaturas vá ao site https://sistemas.pmfi.pr.gov.br/rp/sidpublico/verificar e utilize o código 64078caf-b0fa-4e5b-8b10-170088c1fa8e.

| | | | | |
|---|---|---|---|---|
| 5002 | Custeio dos projetos da proteção social especial voltados para criança e adolescente, com recurso do FUNCRIANÇA. | Crianças e Adolescentes | 120 | 20.000,00 |
| **Projeto/Atividade: 6004 – MANUTENÇÃO DA PROTEÇÃO SOCIAL ESPECIAL EXCLUSIVA PARA CRIANÇA E ADOLESCENTE** | | | | |
| **Cód. Ação** | **Descrição** | **Unidade Medida** | **Meta Física** | **Valor Total** |
| 6004 | Manutenção de serviços, programas, projetos e benefícios de proteção social especial de alta complexidade exclusiva para criança e adolescente. | Crianças e Adolescentes | 120 | 6.830.000,00 |
| | | | **Total do Órgão:** | **51.924.000,00** |
| | | | | |
| **Órgão: 09 – SECRETARIA MUNICIPAL DE ESPORTE E LAZER** | | | | |
| **Programa: 0540 – DESENVOLVIMENTO DO ESPORTE E LAZER** | | | | |
| **Projeto/Atividade: 1020 – AQUISIÇÃO DE EQUIPAMENTOS ESPORTIVOS** | | | | |
| **Código Ação** | **Descrição** | **Unidade Medida** | **Meta Física** | **Valor Total** |
| 1020 | Aquisição de Equipamentos Desportivos, e de materiais permanente, | Unidades | 1 | 1.300.000,00 |
| **Projeto/Atividade: 1021 – CONSTRUÇÃO, REFORMA E AMPLIAÇÃO DE PRAÇAS DESPORTIVAS** | | | | |
| **Código Ação** | **Descrição** | **Unidade Medida** | **Meta Física** | **Valor Total** |
| 1021 | Construção, Reforma e Ampliação de praças desportivas nas regiões Norte/Sul/Leste ou Oeste do Município. | Pessoas | 1 | 3.000.000,00 |
| **Projeto/Atividade: 1329 - CONTRAPARTIDA PARA CONSTRUÇÃO DA PISTA DE ARRANCADA** | | | | |
| **Código Ação** | **Descrição** | **Unidade Medida** | **Meta Física** | **Valor Total** |
| 1329 | Emenda nº 124/2017, 63/2018, 101/2019, 217/2021 e 156/2022 | Unidades | 1 | 10.000,00 |
| **Projeto/Atividade: 2080 – MANUTENÇÃO E GESTÃO DAS ATIVIDADES E SERVIÇOS DE APOIO ADMINISTRATIVO** | | | | |
| **Código Ação** | **Descrição** | **Unidade Medida** | **Meta Física** | **Valor Total** |
| 2080 | Manter os Recursos humanos do órgão/unidade, diárias, despesas com locomoção, materiais e serviços necessários ao desenvolvimento do Gabinete. | Unidades | 1 | 7.650.000,00 |
| **Projeto/Atividade: 2081 – CUSTEIO DE ÁGUA, LUZ, TELEFONE, MATERIAIS QUÍMICOS, BIOLÓGICOS E LIMPEZA** | | | | |
| **Código Ação** | **Descrição** | **Unidade Medida** | **Meta Física** | **Valor Total** |
| 2081 | Custeio de serviços prestados e materiais de consumo para manutenção e conservação. | | 1 | 600.000,00 |
| **Projeto/Atividade: 2082 – CONCESSÃO DE BOLSA ATLETA E BOLSA MONITOR** | | | | |
| **Código Ação** | **Descrição** | **Unidade Medida** | **Meta Física** | **Valor Total** |
| 2082 | Manutenção de Equipes Esportivas, representativas do Município nas competições Oficiais de nível Estadual e/ou Nacional. | Pessoas | 900 | 1.900.000,00 |
| **Projeto/Atividade: 2083 – MANUTENÇÃO, REPAROS E REFORMAS DA INFRA-ESTRUTURA DESPORTIVA** | | | | |
| **Código Ação** | **Descrição** | **Unidade Medida** | **Meta Física** | **Valor Total** |
| 2083 | Manutenção, reparos, serviços, materiais de consumo e demais atividades de conservação das praças esportivas do Município. | Unidades | 6 | 850.000,00 |
| **Projeto/Atividade: 2084 – PARTICIPAÇÃO E SEDIAÇÃO DE EVENTOS ESPORTIVOS OFICIAIS** | | | | |
| **Código Ação** | **Descrição** | **Unidade Medida** | **Meta Física** | **Valor Total** |
| 2084 | Participação e Sediação de Eventos Esportivos do Calendário Oficial de nível Estadual e/ou Nacional. | Unidades | 110 | 4.500.000,00 |
| **Projeto/Atividade: 6006 – CONVÊNIOS COM ENTIDADES EXCLUSIVO PARA CRIANÇA E ADOLESCENTE** | | | | |
| **Código Ação** | **Descrição** | **Unidade Medida** | **Meta Física** | **Valor Total** |
| 6006 | Convênios com Entidades filantrópicas de finalidade esportiva. | Unidades | 5 | 10.000,00 |
| | **Total do Órgão:** | | | **19.820.000,00** |
| | | | | |

Este documento foi assinado eletronicamente por vários signatários.
Para verificar as assinaturas vá ao site https://sistemas.pmfi.pr.gov.br/rp/sidpublico/verificar e utilize o código 64078caf-b0fa-4e5b-8b10-170088c1fa8e.

**Órgão: 10 – SECRETARIA MUNICIPAL DA SAÚDE**

**Programa: 0100 – QUALIFICAÇÃO DA GESTÃO EM SAÚDE**

**Projeto/Atividade: 1190 – GESTÃO PARTICIPATIVA E DE INVESTIMENTOS PÚBLICOS NO SUS**

| Cód. Ação | Descrição | Unidade Medida | Meta Física | Valor Total |
|---|---|---|---|---|
| 1190 | Manutenção de recursos destinados a proporcionar suporte para Emendas Parlamentares e para contrapartidas na captação de recursos estaduais, federais visando a estruturação de serviços e organização de ações de saúde | Unidades | 1 | 12.800.000,00 |

**Projeto/Atividade: 2090 – MANUTENÇÃO E AMPLIAÇÃO DAS AÇÕES DE GESTÃO EM SAÚDE**

| Cód. Ação | Descrição | Unidade Medida | Meta Física | Valor Total |
|---|---|---|---|---|
| 2090 | Ações de Regulação, Controle, Avaliação, Auditoria e Monitoramento; Planejamento e Orçamento; Regionalização das ações de saúde, Gestão do Trabalho; Educação em Saúde; Estruturação de serviços e organização de ações de saúde. | Unidades | 1 | 40.758.000,00 |

**Projeto/Atividade: 2091 – MANUTENÇÃO DO CONSELHO MUNICIPAL DE SAÚDE**

| Cód. Ação | Descrição | Unidade Medida | Meta Física | Valor Total |
|---|---|---|---|---|
| 2091 | Fortalecer a instância de controle social e participação social no SUS. | Unidades | 1 | 150.000,00 |

**Programa: 0550 – FORTALECIMENTO DA REDE DE ATENÇÃO PRIMÁRIA À SAÚDE**

**Projeto/Atividade: 1025 – IMPLEMENTAÇÃO DA INFRAESTRUTURA NA ATENÇÃO PRIMÁRIA**

| Cód. Ação | Descrição | Unidade Medida | Meta Física | Valor Total |
|---|---|---|---|---|
| 1025 | Construir e ampliar as Unidades Básicas de Saúde, em parceria com o Governo Federal e Estadual. | Obras | 1 | 300.000,00 |

**Projeto/Atividade: 2061 – MANUTENÇÃO E EXECUÇÃO DA POLÍTICA DE ALIMENTAÇÃO E NUTRIÇÃO EM FOZ DO IGUAÇU**

| Cód. Ação | Descrição | Unidade Medida | Meta Física | Valor Total |
|---|---|---|---|---|
| 2061 | Garantir o bom funcionamento das Unidades Básicas de Saúde para que se torne mais resolutiva. | Unidades | 14.000 | 500.000,00 |

**Projeto/Atividade: 2069 – MANUTENÇÃO DOS PRESTADORES CREDENCIADOS SUS - ASSISTÊNCIA PRIMÁRIA**

| Cód. Ação | Descrição | Unidade Medida | Meta Física | Valor Total |
|---|---|---|---|---|
| 2069 | Ampliar a oferta de atendimentos aos pacientes da atenção primária. | Unidades | 1 | 3.800.000,00 |

**Projeto/Atividade: 2092 – MANUTENÇÃO DAS UNIDADES BÁSICAS DE SAÚDE**

| Cód. Ação | Descrição | Unidade Medida | Meta Física | Valor Total |
|---|---|---|---|---|
| 2092 | Garantir o bom funcionamento das Unidades Básicas de Saúde para que se torne mais resolutiva. | Obras | 32 | 116.907.000,00 |

**Programa: 0560 – FORTALECIMENTO DA REDE DE ATENÇÃO ESPECIALIZADA**

**Projeto/Atividade: 2062 – MANUTENÇÃO DOS SERVIÇOS CENTRO DE ESPECIALIDADES MÉDICAS**

| Cód. Ação | Descrição | Unidade Medida | Meta Física | Valor Total |
|---|---|---|---|---|
| 2062 | Manutenção do Centro de Especialidades Médicas | Unidades | 288.000 | 5.300.000,00 |

**Projeto/Atividade: 2063– MANUTENÇÃO E AMPLIAÇÃO DO AMBULATÓRIO DE FERIDAS**

| Cód. Ação | Descrição | Unidade Medida | Meta Física | Valor Total |
|---|---|---|---|---|
| 2063 | Ampliar a oferta de atendimentos aos pacientes com feridas, úlceras agudas e crônicas. | Unidades | 11.520 | 500.000,00 |

**Projeto/Atividade: 2089 – MANUTENÇÃO GERAL DOS SERVIÇOS DA ASSISTÊNCIA ESPECIALIZADA**

| Cód. Ação | Descrição | Unidade Medida | Meta Física | Valor Total |
|---|---|---|---|---|
| 2089 | Apoiar técnica e financeiramente os serviços da atenção especializada. | Unidades | 1 | 5.100.000,00 |

**Projeto/Atividade: 2093 – MANUTENÇÃO DOS SERVIÇOS DE ATENDIMENTO MÓVEL DE EMERGÊNCIA**

| Cód. Ação | Descrição | Unidade Medida | Meta Física | Valor Total |
|---|---|---|---|---|
| 2093 | Promover assistência pré-hospitalar móvel de urgência e emergência. | Unidades | 33.444 | 54.060.000,00 |

Este documento foi assinado eletronicamente por vários signatários.
Para verificar as assinaturas vá ao site https://sistemas.pmfi.pr.gov.br/rp/sidpublico/verificar e utilize o código 64078caf-b0fa-4e5b-8b10-170088c1fa88

| Projeto/Atividade: 2094 – MANUTENÇÃO DOS PRESTADORES CREDENCIADOS SUS - ASSISTÊNCIA ESPECIALIZADA | | | | |
|---|---|---|---|---|
| **Cód. Ação** | **Descrição** | **Unidade Medida** | **Meta Física** | **Valor Total** |
| 2094 | Custeio dos serviços médico hospitalares e ambulatoriais credenciados e contratos, que prestam serviços para rede municipal de saúde. Compreende serviços de terceiros pessoa jurídica e materiais de distribuição gratuita. | Unidades | 27 | 28.000.000,00 |
| **Projeto/Atividade: 2096 – MANUTENÇÃO E AMPLIAÇÃO DAS ATIVIDADES DA ASSISTÊNCIA FARMACÊUTICA** | | | | |
| **Cód. Ação** | **Descrição** | **Unidade Medida** | **Meta Física** | **Valor Total** |
| 2096 | Organizar, elaborar e monitorar ações de assistência farmacêutica, garantindo o acesso ao medicamento, bem como promover ações de Fármaco-vigilância e uso racional dos medicamentos, ampliar o atendimento de consultas farmacêuticas. | Unidades | 704.000 | 4.500.000,00 |
| **Programa: 0565 – FORTALECIMENTO DA REDE DE SAÚDE MENTAL E RESIDÊNCIA MÉDICA** | | | | |
| **Projeto/Atividade: 2066– MANUTENÇÃO DAS AÇÕES DE PROMOÇÃO E CUIDADOS À SAÚDE MENTAL** | | | | |
| **Cód. Ação** | **Descrição** | **Unidade Medida** | **Meta Física** | **Valor Total** |
| 2066 | Promover a Rede de Apoio Psicossocial (RAPS) segundo a Política Nacional de Saúde Mental, estabelecendo parcerias necessárias para consolidação e manutenção da RAPS. | Unidades | 18.000 | 7.380.000,00 |
| **Projeto/Atividade: 2067 – MANUTENÇÃO DAS AÇÕES DO CER IV** | | | | |
| **Cód. Ação** | **Descrição** | **Unidade Medida** | **Meta Física** | **Valor Total** |
| 2067 | Garantir atendimento especializado de pessoas com deficiência que necessitam de reabilitação, com o objetivo de desenvolver seu potencial físico e psicossocial. | Pessoas | 60.000 | 3.300.000,00 |
| **Projeto/Atividade: 2099 – MANUTENÇÃO DAS ATIVIDADES DA RESIDÊNCIA MÉDICA** | | | | |
| **Cód. Ação** | **Descrição** | **Unidade Medida** | **Meta Física** | **Valor Total** |
| 2099 | Custear e desenvolver as atividades do Programa de Residência Médica. | Pessoas | 25 | 300.000,00 |
| **Programa: 0570 –ATENDIMENTO HOSPITALAR E AMBULATORIAL REDE DE URGÊNCIA E EMERGÊNCIA** | | | | |
| **Projeto/Atividade: 2064 – MANUTENÇÃO DAS UNIDADES DE PRONTO ATENDIMENTOS - UPA** | | | | |
| **Cód. Ação** | **Descrição** | **Unidade Medida** | **Meta Física** | **Valor Total** |
| 2064 | Manutenção e reforma das Unidades de Pronto Atendimento - UPA. | Unidades | 20.000 | 35.100.000,00 |
| **Projeto/Atividade: 2095 – MANUTENÇÃO DA UNIDADE HOSPITALAR MUNICIPAL - HMPGL** | | | | |
| **Cód. Ação** | **Descrição** | **Unidade Medida** | **Meta Física** | **Valor Total** |
| 2095 | Custeio das atividades e investimentos do Hospital Municipal de Foz do Iguaçu | Unidades | 50.000 | 163.000.000,00 |
| **Programa: 0575 – FORTALECIMENTO DA AUDITORIA, MONITORAMENTO E AVALIAÇÃO** | | | | |
| **Projeto/Atividade: 2065 – MANUTENÇÃO DAS AÇÕES DE AUDITORIA, MONITORAMENTO E CONTROLE** | | | | |
| **Cód. Ação** | **Descrição** | **Unidade Medida** | **Meta Física** | **Valor Total** |
| 2065 | Ações de Regulação, Controle, Avaliação, Auditoria e Monitoramento; Planejamento e Orçamento; Regionalização das ações de saúde. | Unidades | 1 | 100.000,00 |
| **Programa: 0580 – QUALIFICAÇÃO DA VIGILÂNCIA EM SAÚDE** | | | | |
| **Projeto/Atividade: 2068 – MANUTENÇÃO DAS AÇÕES VIGILÂNCIA EPIDEMIOLÓGICA** | | | | |
| **Cód. Ação** | **Descrição** | **Unidade Medida** | **Meta Física** | **Valor Total** |
| 2068 | Definir, acompanhar e monitorar as alterações do processo saúde-doença, bem como suas determinantes na população | Unidades | 1 | 800.000,00 |
| **Projeto/Atividade: 2097 – MANUTENÇÃO DAS AÇÕES VIGILÂNCIA SANITÁRIA** | | | | |
| **Cód. Ação** | **Descrição** | **Unidade Medida** | **Meta Física** | **Valor Total** |

Este documento foi assinado eletronicamente por vários signatários.
Para verificar as assinaturas vá ao site https://sistemas.pmfi.pr.gov.br/rp/sidpublico/verificar e utilize o código 64078caf-b0fa-4e5b-8b10-170088c1fa85

| | | | | |
|---|---|---|---|---|
| 2097 | Supervisionar e coordenar as ações relativas à vigilância sanitária, no âmbito do Município de Foz do Iguaçu, em suas dimensões inerentes: política, ideológica, tecnológica e jurídica | Unidades | 500.000 | 24.200.000,00 |
| **Programa: 0590 – MANUTENÇÃO ESTRUTURAL NOS PRÓPRIOS, EQUIPAMENTOS DA SMSA E ENGENHARIA CLÍNICA** | | | | |
| **Projeto/Atividade: 2060– MANUTENÇÃO E AMPLIAÇÃO DA INFRAESTRUTURA E FROTA MUNICIPAL DE SAÚDE** | | | | |
| **Cód. Ação** | **Descrição** | **Unidade Medida** | **Meta Física** | **Valor Total** |
| 2060 | Manutenção da estrutura predial, através de reparos, consertos e conservação dos prédios públicos vinculados a SMSA, manutenção dos diversos equipamentos técnicos hospitalares e outros | Unidades | 50 | 1.200.000,00 |
| | | | **Total do Órgão:** | **508.055.000,00** |
| | | | | |
| **Órgão: 11 – SECRETARIA MUNICIPAL DO TRABALHO, JUVENTUDE E CAPACITAÇÃO** | | | | |
| **Programa: 0110 – CAPACITAÇÃO PROFISSIONAL E DE INCENTIVO AO PRIMEIRO EMPREGO** | | | | |
| **Projeto/Atividade: 2200 – MANUTENÇÃO E GESTÃO DAS ATIVIDADES E SERVIÇOS DE APOIO ADMINISTRATIVO** | | | | |
| **Cód. Ação** | **Descrição do Projeto/Atividade** | **Unidade Medida** | **Meta Física** | **Valor Total** |
| 2200 | Manter os Recursos humanos do órgão/unidade. Diárias, despesas com locomoção, materiais e serviços necessários ao desenvolvimento das atividades fins. | Unidades | 1 | 980.000,00 |
| **Projeto/Atividade: 2201 – FALE SEM FRONTEIRAS** | | | | |
| **Cód. Ação** | **Descrição do Projeto/Atividade** | **Unidade Medida** | **Meta Física** | **Valor Total** |
| 2201 | Promover a aprendizagem de funções comunicativas de nível A1 em língua inglesa, em parceria com a PRÓLINGUAS. | Unidades | 1 | 100.000,00 |
| **Projeto/Atividade: 2202 – UNIVERSIDADE AO ALCANCE DE TODOS** | | | | |
| **Cód. Ação** | **Descrição** | **Unidade Medida** | **Meta Física** | **Valor Total** |
| 2202 | Realizar intervenção pedagógica, em parceria com o projeto de extensão da UNIOESTE, visando a preparação para o processo seletivo do Exame Nacional do Ensino Médio (ENEM) e dos Processos de Vestibular das demais universidades públicas. | Unidades | 1 | 380.000,00 |
| **Projeto/Atividade: 2203 – FEIRA DO LIVRO** | | | | |
| **Cód. Ação** | **Descrição** | **Unidade Medida** | **Meta Física** | **Valor Total** |
| 2203 | Incentivar os alunos da rede pública de ensino à prática da leitura através de distribuição gratuita de livros na Feira do Livro. | Unidades | 1 | 100.000,00 |
| **Projeto/Atividade: 2204– FORMAÇÃO EM LIBRAS** | | | | |
| **Cód. Ação** | **Descrição** | **Unidade Medida** | **Meta Física** | **Valor Total** |
| 2204 | Fornecer cursos de formação inicial e continuada em LIBRAS para jovens estagiários do Município que trabalham diretamente com atendimento ao público. | Unidades | 1 | 100.000,00 |
| **Projeto/Atividade: 2205 – CURSOS PROFISSIONALIZANTES** | | | | |
| **Cód. Ação** | **Descrição** | **Unidade Medida** | **Meta Física** | **Valor Total** |
| 2205 | Oferecer cursos profissionalizantes para/ adolescentes e jovens de 14 a 29 anos nos 5 Centros de Escola Bairro. Os cursos ofertados: recepção; administrativo; telemarketing; atendimento ao turista; inglês e recreação. | Unidades | 1 | 100.000,00 |
| **Projeto/Atividade: 2206 – CAÇA TALENTOS** | | | | |
| **Cód. Ação** | **Descrição** | **Unidade Medida** | **Meta Física** | **Valor Total** |
| 2206 | Promover atividades culturais e socioeducativas com o objetivo de identificar e investir em artistas jovens da nossa cidade. | Unidades | 1.000 | 100.000,00 |
| **Projeto/Atividade: 2207 – PROJETOS DE CAMPEONATO ESPORTIVO** | | | | |
| **Cód. Ação** | **Descrição** | **Unidade Medida** | **Meta Física** | **Valor Total** |

Este documento foi assinado eletronicamente por vários signatários.
Para verificar as assinaturas vá ao site https://sistemas.pmfi.pr.gov.br/rp/sidpublico/verificar e utilize o código 64078caf-b0fa-4e5b-8b10-170088c1fa88

| | | | | |
|---|---|---|---|---|
| 2207 | Unir a juventude esportiva de Foz do Iguaçu, proporcionando desenvolvimento social através do incentivo a prática de esportes. | Unidades | 500 | 100.000,00 |
| **Projeto/Atividade: 2208 – FEIRA DAS PROFISSÕES** | | | | |
| **Cód. Ação** | **Descrição** | **Unidade Medida** | **Meta Física** | **Valor Total** |
| 2208 | Fornecer aos jovens o conhecimento sobre os cursos ofertados nas Universidades mediante convênio, a fim de esclarecer e facilitar a escolha dos alunos que estarão concluindo o ensino médio. | Pessoas | 1.000 | 100.000,00 |
| | | | **Total do Órgão:** | **2.060.000,00** |
| | | | | |
| **Órgão: 12 – SECRETARIA MUNICIPAL DA EDUCAÇÃO** | | | | |
| **Programa:0120 – GESTÃO E MANUTENÇÃO DO ENSINO FUNDAMENTAL E EDUCAÇÃO INFANTIL** | | | | |
| **Projeto/Atividade: 1030– INICIAÇÃO À ROBÓTICA - ENSINO FUNDAMENTAL** | | | | |
| **Cód. Ação** | **Descrição** | **Unidade Medida** | **Meta Física** | **Valor Total** |
| 1030 | Implantação do ensino da robótica nas escolas municipais e centros de convivência escola-bairro, mediante aquisição de kit's, equipamentos, materiais didáticos, pedagógicos e outros. | Unidades | 5 | 1.200.000,00 |
| **Projeto/Atividade: 1031 – INICIAÇÃO À TECNOLOGIA - EDUCAÇÃO INFANTIL** | | | | |
| **Cód. Ação** | **Descrição** | **Unidade Medida** | **Meta Física** | **Valor Total** |
| 1031 | Implantação de espaço voltado às tecnologias, compreendendo aquisição de computadores, tablets, notebooks, mesas digitais e equipamentos tecnológicos, nos Centros Municipais de Educação Infantil. | Unidades | 5 | 100.000,00 |
| **Projeto/Atividade: 2105 – MANUTENÇÃO E GESTÃO DAS ATIVIDADES E SERVIÇOS DE APOIO ADMINISTRATIVO** | | | | |
| **Cód. Ação** | **Descrição** | **Unidade Medida** | **Meta Física** | **Valor Total** |
| 2105 | Manutenção das atividades de representação do secretário, serviços gerais do órgão, adiantamentos, diárias, passagens para servidores em formação educacional e capacitação. | Unidades | 1 | 20.000.000,00 |
| **Projeto/Atividade: 2106 – MANUTENÇÃO DO CONSELHO MUNICIPAL DA EDUCAÇÃO** | | | | |
| **Cód. Ação** | **Descrição** | **Unidade Medida** | **Meta Física** | **Valor Total** |
| 2106 | Manutenção das atividades do Conselho Municipal da Educação. | Unidades | 3 | 50.000,00 |
| **Projeto/Atividade: 2107 – IMPLANTAÇÃO DO ENSINO INTEGRAL - ENSINO FUNDAMENTAL** | | | | |
| **Cód. Ação** | **Descrição** | **Unidade Medida** | **Meta Física** | **Valor Total** |
| 2107 | Implantação do ensino integral com aquisição de mobiliário e equipamentos, melhora da infraestrutura das unidades escolares. | Obras | 2 | 20.000,00 |
| **Projeto/Atividade: 2108– IMPLANTAÇÃO DO ENSINO INTEGRAL - EDUCAÇÃO INFANTIL** | | | | |
| **Cód. Ação** | **Descrição** | **Unidade Medida** | **Meta Física** | **Valor Total** |
| 2108 | Implantação do ensino integral com aquisição de mobiliário e equipamentos, melhora da infraestrutura das unidades escolares. | Obras | 2 | 500.000,00 |
| **Projeto/Atividade: 2109 – EFICIÊNCIA ENERGÉTICA** | | | | |
| **Cód. Ação** | **Descrição** | **Unidade Medida** | **Meta Física** | **Valor Total** |
| 2109 | Implantação do sistema de energia solar fotovoltaica e realização de ações de eficiência energética. | Unidades | 2 | 10.000,00 |
| **Programa: 0600 – DESENVOLVIMENTO DA EDUCAÇÃO BÁSICA** | | | | |
| **Projeto/Atividade: 1032 – REFORMA, RECONSTRUÇÃO, AMPLIAÇÃO E CONSTRUÇÃO DE ESCOLAS MUNICIPAIS E CENTROS DE CONVIVÊNCIA ESCOLA BAIRRO** | | | | |
| **Cód. Ação** | **Descrição** | **Unidade Medida** | **Meta Física** | **Valor Total** |
| 1032 | Reforma, reconstrução, ampliação e construção de escolas municipais e centros de convivência escola bairro. | Obras | 2 | 6.700.000,00 |

Este documento foi assinado eletronicamente por vários signatários.
Para verificar as assinaturas vá ao site https://sistemas.pmfi.pr.gov.br/rp/sidpublico/verificar e utilize o código 64078caf-b0fa-4e5b-8b10-170088c1fa88

| Projeto/Atividade: 1033 – CONSTRUÇÃO DE CENTROS MUNICIPAIS DE EDUCAÇÃO INFANTIL | | | | |
|---|---|---|---|---|
| **Cód. Ação** | **Descrição** | **Unidade Medida** | **Meta Física** | **Valor Total** |
| 1033 | Construção de centros municipais de educação infantil. | Unidades | 2 | 6.550.000,00 |
| **Projeto/Atividade: 2101 – FUNDEB – EDUCAÇÃO INFANTIL** | | | | |
| **Cód. Ação** | **Descrição** | **Unidade Medida** | **Meta Física** | **Valor Total** |
| 2101 | Pessoal e encargos do FUNDEB. | Pessoas | 800 | 91.160.000,00 |
| **Projeto/Atividade: 2102 – MANUTENÇÃO DA EDUCAÇÃO INFANTIL** | | | | |
| **Cód. Ação** | **Descrição** | **Unidade Medida** | **Meta Física** | **Valor Total** |
| 2102 | Manutenção da rede municipal de ensino com recursos humanos, material de expediente, locação de imóveis, aquisição de equipamentos, serviços, água, luz, telefone, internet, impressão etc. | Unidades | 44 | 51.602.100,00 |
| **Projeto/Atividade: 2103 – FUNDEB – EDUCAÇÃO ESPECIAL** | | | | |
| **Cód. Ação** | **Descrição** | **Unidade Medida** | **Meta Física** | **Valor Total** |
| 2103 | Pessoal e encargos do FUNDEB. | Unidades | 65 | 4.690.000,00 |
| **Projeto/Atividade: 2104 – MANUTENÇÃO DA EDUCAÇÃO ESPECIAL** | | | | |
| **Cód. Ação** | **Descrição** | **Unidade Medida** | **Meta Física** | **Valor Total** |
| 2104 | Manutenção da rede municipal de ensino com recursos humanos, material de expediente, locação de imóveis, aquisição de equipamentos, serviços, água, luz, telefone, internet, impressão etc. | Unidades | 4 | 20.000,00 |
| **Projeto/Atividade: 2110 – FUNDEB – ENSINO FUNDAMENTAL** | | | | |
| **Cód. Ação** | **Descrição** | **Unidade Medida** | **Meta Física** | **Valor Total** |
| 2110 | Pessoal e Encargos do FUNDEB | Unidades | 2.000 | 121.150.000,00 |
| **Projeto/Atividade: 2112 – MANUTENÇÃO DO TRANSPORTE ESCOLAR** | | | | |
| **Cód. Ação** | **Descrição** | **Unidade Medida** | **Meta Física** | **Valor Total** |
| 2112 | Contratação de prestadores de serviços para o transporte Escolar. | Pessoas | 3.000 | 7.100.000,00 |
| **Projeto/Atividade: 2113 – MANUTENÇÃO DO PROGRAMA PRÓ-EDUCAÇÃO** | | | | |
| **Cód. Ação** | **Descrição** | **Unidade Medida** | **Meta Física** | **Valor Total** |
| 2113 | Repasse de Recursos financeiros para manutenção das escolas municipais, centros escola/bairro e centros municipais de educação infantil. | Unidades | 94 | 2.800.000,00 |
| **Projeto/Atividade: 2114 – MANUTENÇÃO DO ENSINO FUNDAMENTAL** | | | | |
| **Cód. Ação** | **Descrição** | **Unidade Medida** | **Meta Física** | **Valor Total** |
| 2114 | Manutenção da rede municipal de ensino com recursos humanos, material de expediente, locação de imóveis, aquisição de equipamentos, serviços, água, luz, telefone, internet, impressão etc. | Unidades | 56 | 71.462.900,00 |
| **Projeto/Atividade: 2116 – ALIMENTAÇÃO ESCOLAR** | | | | |
| **Cód. Ação** | **Descrição** | **Unidade Medida** | **Meta Física** | **Valor Total** |
| 2116 | Aquisição de gêneros alimentícios e gás liquefeito para preparo da merenda escolar. Aquisição de utensílios de cozinha, embalagens, serviços de transporte e distribuição, serviços de merendeiras. | Nº de Alunos | 29.000 | 19.200.000,00 |
| **Projeto/Atividade: 2117 – VALORIZAÇÃO DO PROFESSOR DO ENSINO FUNDAMENTAL** | | | | |
| **Cód. Ação** | **Descrição** | **Unidade Medida** | **Meta Física** | **Valor Total** |
| 2117 | Aquisição de materiais destinados aos professores, equipamentos, formações continuadas, seminários etc. | Unidades | 1.800 | 150.000,00 |
| **Projeto/Atividade: 2118 – MATERIAL ESCOLAR DO ENSINO FUNDAMENTAL** | | | | |
| **Cód. Ação** | **Descrição** | **Unidade Medida** | **Meta Física** | **Valor Total** |

Este documento foi assinado eletronicamente por vários signatários.
Para verificar as assinaturas vá ao site https://sistemas.pmfi.pr.gov.br/rp/sidpublico/verificar e utilize o código 64078caf-b0fa-4e5b-8b10-170088c1fa88

| | | | | |
|---|---|---|---|---|
| 2118 | Aquisição de material escolar para distribuição aos alunos da rede. | Unidades | 18.000 | 4.000.000,00 |
| **Projeto/Atividade: 2119 – INCENTIVO A LEITURA E AO CONHECIMENTO DO ENSINO FUNDAMENTAL** | | | | |
| **Cód. Ação** | **Descrição** | **Unidade Medida** | **Meta Física** | **Valor Total** |
| 2119 | Aquisição de livros de literatura para distribuição aos alunos e professores da rede municipal. Custeio de stand da SMED na Feira do Livro. Cartão vale livro. | Unidades | 18.000 | 900.000,00 |
| **Projeto/Atividade: 2252 – VALORIZAÇÃO DO PROFESSOR DA EDUCAÇÃO INFANTIL** | | | | |
| **Cód. Ação** | **Descrição** | **Unidade Medida** | **Meta Física** | **Valor Total** |
| 2252 | Aquisição de materiais destinados aos professores, equipamentos, formações continuadas, seminários etc. | Unidades | 800 | 100.000,00 |
| **Projeto/Atividade: 2253 – MATERIAL ESCOLAR DA EDUCAÇÃO INFANTIL** | | | | |
| **Cód. Ação** | **Descrição** | **Unidade Medida** | **Meta Física** | **Valor Total** |
| 2253 | Aquisição de materiais destinados aos professores, equipamentos, formações continuadas, seminários etc. | Unidades | 9.000 | 2.400.000,00 |
| **Projeto/Atividade: 2254 – INCENTIVO A LEITURA E AO CONHECIMENTO DA EDUCAÇÃO INFANTIL** | | | | |
| **Cód. Ação** | **Descrição** | **Unidade Medida** | **Meta Física** | **Valor Total** |
| 2254 | Aquisição de livros de literatura para distribuição aos alunos e professores da rede municipal. Custeio de stand da SMED na Feira do Livro. Cartão vale livro. | Unidades | 9.000 | 400.000,00 |
| **Projeto/Atividade: 6008 – SUBVENÇÃO A ENTIDADES FILANTRÓPICAS E EDUCAÇÃO ESPECIAL** | | | | |
| **Cód. Ação** | **Descrição** | **Unidade Medida** | **Meta Física** | **Valor Total** |
| 6008 | Subvenções sociais a entidades conveniadas para Educação Especial para Crianças e Adolescentes. | Unidades | 4 | 2.480.000,00 |
| **Projeto/Atividade: 6009 – SUBVENÇÃO A ENTIDADES FILANTRÓPICAS DE EDUCAÇÃO INFANTIL** | | | | |
| **Cód. Ação** | **Descrição** | **Unidade Medida** | **Meta Física** | **Valor Total** |
| 6009 | Subvenções Sociais à entidades conveniadas. | Unidades | 5 | 3.000.000,00 |
| | | | **Total do Órgão:** | **417.745.000,00** |
| | | | | |
| **Órgão: 13 – SECRETARIA MUNICIPAL DE TURISMO E PROJETOS ESTRATÉGICOS** | | | | |
| **Programa: 0130 – GESTÃO DA SECRETARIA DE TURISMO E PROJETOS ESTRATÉGICOS** | | | | |
| **Projeto/Atividade: 2120 – MANUTENÇÃO DAS ATIVIDADES DA SECRETARIA** | | | | |
| **Código Ação** | **Descrição** | **Unidade Medida** | **Meta Física** | **Valor Total** |
| 2120 | Manutenção das despesas correntes e de capital para funcionamento da Secretaria Municipal de Turismo e Projetos Estratégicos, incluindo custos de recursos humanos e despesas com viagens. | Unidades | 10 | 3.710.000,00 |
| **Projeto/Atividade: 2121 – MANUTENÇÃO DA DIRETORIA DE DESENVOLVIMENTO DO TURISMO** | | | | |
| **Código Ação** | **Descrição** | **Unidade Medida** | **Meta Física** | **Valor Total** |
| 2121 | Planejamento e execução de ações estruturantes para o Turismo e atuação do Observatório do Turismo | Unidades | 220 | 100.000,00 |
| **Projeto/Atividade: 2122 – DIAGNÓSTICO DE DESTINO TURÍSTICO INTELIGENTE** | | | | |
| **Código Ação** | **Descrição** | **Unidade Medida** | **Meta Física** | **Valor Total** |
| 2122 | Fortalecimento do destino através da implementação da metodologia de Destino Turístico Inteligente. | Unidades | 1 | 10.000,00 |
| **Projeto/Atividade: 2126 – MANUTENÇÃO DAS ATIVIDADES DE TRANSPORTE E LOGÍSTICA** | | | | |
| **Código Ação** | **Descrição** | **Unidade Medida** | **Meta Física** | **Valor Total** |
| 2126 | Manutenção dos meios logísticos e de transporte para atender as necessidades da Secretaria de Turismo, Indústria, Comércio e Projetos Estratégicos. | Unidades | 270 | 190.000,00 |
| **Projeto/Atividade: 2134 – MANUTENÇÃO DA ESTRUTURA DA SMTU** | | | | |
| **Código Ação** | **Descrição** | **Unidade Medida** | **Meta Física** | **Valor Total** |

Este documento foi assinado eletronicamente por vários signatários.
Para verificar as assinaturas vá ao site https://sistemas.pmfi.pr.gov.br/rp/sidpublico/verificar e utilize o código 64078caf-b0fa-4e5b-8b10-170088c1fa88

| | | | | |
|---|---|---|---|---|
| 2134 | Manutenção da estrutura da SMTU, compreendendo as edificações, mobiliário, equipamentos e materiais necessários para o desempenho das atividades de todas as Diretorias e do COMTUR. | Unidades | 5 | 100.000,00 |
| **Projeto/Atividade: 2216 – CESSÃO ONEROSA DO IMÓVEL FÓRUM DAS AMÉRICAS** | | | | |
| **Código Ação** | **Descrição** | **Unidade Medida** | **Meta Física** | **Valor Total** |
| 2134 | Pagamento junto a União, dos valores referentes ao Contrato de Cessão de Uso, sob regime de Cessão Onerosa do Imóvel Fórum das Américas. | Unidades | 1 | 220.000,00 |
| **Programa: 0610 – PROMOÇÃO E FOMENTO AO TURISMO E INOVAÇÃO** | | | | |
| **Projeto/Atividade: 2123 –AÇÕES DE MARKETING** | | | | |
| **Código Ação** | **Descrição** | **Unidade Medida** | **Meta Física** | **Valor Total** |
| 2123 | Criação e manutenção de portal de divulgação institucional do Destino Iguaçu, realização de campanhas publicitárias e contratação de ferramentas de automação de marketing digital. | Unidades | 120 | 3.500.000,00 |
| **Projeto/Atividade: 2125 –CONTRATAÇÃO DE ESTUDOS E PESQUISAS DE DEMANDA TURÍSTICA COM USO DE TECNOLOGIAS DE BIGDATA** | | | | |
| **Código Ação** | **Descrição** | **Unidade Medida** | **Meta Física** | **Valor Total** |
| 2125 | Elaboração anualmente de estudos, análises de dados estatísticos sobre a demanda turística nacional e internacional, para embasamento e direcionamento das ações de marketing. | Unidades | 1 | 100.000,00 |
| **Projeto/Atividade: 2127 – PROMOÇÃO DO DESTINO IGUAÇU** | | | | |
| **Código Ação** | **Descrição** | **Unidade Medida** | **Meta Física** | **Valor Total** |
| 2127 | Fortalecimento do Destino Turístico através da criação e produção de material e de brindes promocionais do destino para utilização nas feiras, eventos e ações de divulgação para público final e profissionais. | Unidades | 50.000 | 1.000.000,00 |
| **Projeto/Atividade: 2128 – PARTICIPAÇÃO EM EVENTOS REGIONAIS, NACIONAIS E INTERNACIONAIS** | | | | |
| **Código Ação** | **Descrição** | **Unidade Medida** | **Meta Física** | **Valor Total** |
| 2128 | Promoção, divulgação da oferta turística do Destino Iguaçu no mercado nacional e internacional, através da participação em feiras e exposições, locação, montagem e operacionalização de estandes e contratação de serviços especializados para eventos. | Unidades | 100 | 5.000.000,00 |
| **Projeto/Atividade: 2132 – PROMOÇÃO E DIVULGAÇÃO DO NATAL DE FOZ DO IGUAÇU** | | | | |
| **Código Ação** | **Descrição** | **Unidade Medida** | **Meta Física** | **Valor Total** |
| 2132 | Realização de ações de mídia offline e online para divulgar o evento Natal de Foz do Iguaçu. | Unidades | 10 | 2.900.000,00 |
| **Programa: 0620 – CAPTAÇÃO DE INVESTIMENTOS, PROJETOS ESTRATÉGICOS E INOVAÇÃO** | | | | |
| **Projeto/Atividade: 2149 – MANUTENÇÃO DO OBSERVATÓRIO ECONÔMICO** | | | | |
| **Código Ação** | **Descrição** | **Unidade Medida** | **Meta Física** | **Valor Total** |
| 2149 | Elaboração de estudos, pesquisas, estatísticas, monitoramento das empresas e atividades econômicas, dinâmicas dos mercados e transações econômicas no território municipal. | Unidades | 4 | 10.000,00 |
| **Projeto/Atividade: 2151 – MANUTENÇÃO DO FUNDO MUNICIPAL DE DESENVOLVIMENTO ECONÔMICO E SOCIAL - FMDES** | | | | |
| **Código Ação** | **Descrição** | **Unidade Medida** | **Meta Física** | **Valor Total** |
| **2151** | Captação e aplicação de recursos em programas e projetos de desenvolvimento econômicos, sociais, ambientais e infraestruturais. | Unidades | 4 | 10.000,00 |
| **Projeto/Atividade: 2210 – MANUTENÇÃO DA AGÊNCIA MUNICIPAL DE DESENVOLVIMENTO, TURISMO E DA INOVAÇÃO - AMD** | | | | |
| **Código Ação** | **Descrição** | **Unidade Medida** | **Meta Física** | **Valor Total** |

Este documento foi assinado eletronicamente por vários signatários.
Para verificar as assinaturas vá ao site https://sistemas.pmfi.pr.gov.br/rp/sidpublico/verificar e utilize o código 64078caf-b0fa-4e5b-8b10-170088c1fa88

| | | | | |
|---|---|---|---|---|
| 2210 | Implantação e manutenção do órgão de coordenação e elaboração e gestão de projetos estratégicos e programas de interesse público. | Unidades | 20 | 10.000,00 |
| **Projeto/Atividade: 2211– MANUTENÇÃO DO FUNDO MUNICIPAL DE DESENVOLVIMENTO, TURISMO E DA INOVAÇÃO - FMD** | | | | |
| **Código Ação** | **Descrição** | **Unidade Medida** | **Meta Física** | **Valor Total** |
| 2211 | Implantação e manutenção do fundo destinado a elaboração de estudos, pesquisas, financiamento de campanhas publicitárias e contratação de projetos | Unidades | 10 | 10.000,00 |
| **Projeto/Atividade: 2212– MANUTENÇÃO DAS AÇÕES DE ATRAÇÃO, FOMENTO E INCENTIVO A NOVOS INVESTIMENTOS** | | | | |
| **Código Ação** | **Descrição** | **Unidade Medida** | **Meta Física** | **Valor Total** |
| 2212 | Captação de recursos e investimentos, elaboração de estudos e pesquisas, atendimento a empreendedores investidores, acompanhamento e monitoramento de projetos de investimento. | Unidades | 1 | 10.000,00 |
| **Projeto/Atividade: 2213– MANUTENÇÃO DAS AÇÕES E ATIVIDADES TÍPICAS DOS DESTINOS TURÍSTICOS INTELIGENTES** | | | | |
| **Código Ação** | **Descrição** | **Unidade Medida** | **Meta Física** | **Valor Total** |
| 2213 | Realizar iniciativas, programas, projetos e atividades de planejamento estratégico e gerenciamento de processos no território, de forma inovadora e sustentável, comprometidos com pilares que impactam positivamente a qualidade de vida dos moradores e a experiência dos turistas, em conformidade com a estratégia constante do Manual Metodológico do Modelo DTI do Ministério do Turismo. | Unidades | 1 | 10.000,00 |
| **Projeto/Atividade: 2214– MANUTENÇÃO DAS ÁREAS PÚBLICAS PARA IMPLANTAÇÃO E FUNCIONAMENTO DE EMPRESAS INOVADORAS** | | | | |
| **Código Ação** | **Descrição** | **Unidade Medida** | **Meta Física** | **Valor Total** |
| 2214 | Manutenção e gestão de áreas públicas para a instalação de empresas inovadoras | Unidades | 2 | 10.000,00 |
| **Projeto/Atividade: 2215– MANUTENÇÃO DAS AÇÕES E ATIVIDADES PARA O FORTALECIMENTO DA INDÚSTRIA 4.0** | | | | |
| **Código Ação** | **Descrição** | **Unidade Medida** | **Meta Física** | **Valor Total** |
| 2215 | Incentivos e promoção ao desenvolvimento empresarial e industrial no padrão 4.0 no território municipal | Unidades | 20 | 10.000,00 |
| | | | **Total do Órgão:** | **16.910.000,00** |
| | | | | |
| **Órgão: 14 – SECRETARIA MUNICIPAL DE TECNOLOGIA DA INFORMAÇÃO** | | | | |
| **Programa: 0060 – GESTÃO E MANUTENÇÃO DA TECNOLOGIA DA INFORMAÇÃO** | | | | |
| **Projeto/Atividade: 1040 – DATA-CENTER** | | | | |
| **Código Ação** | **Descrição** | **Unidade Medida** | **Meta Física** | **Valor Total** |
| 1040 | Aquisição de hardware de grande porte, redes de computação e de comunicação para readequação e manutenção do Data Center. | Unidades | 1 | 400.000,00 |
| **Projeto/Atividade: 1041 – GOVERNO CONECTADO** | | | | |
| **Código Ação** | **Descrição** | **Unidade Medida** | **Meta Física** | **Valor Total** |
| 1041 | Proporcionar Infraestrutura de rede de comunicação entre todos os pontos de governo da administração, possibilitando integração de serviços entre os órgãos, utilizando de mais recentes tecnologias. | Unidades | 1 | 1.000.000,00 |
| **Projeto/Atividade: 1042 – FOZ CONECTADA** | | | | |
| **Código Ação** | **Descrição** | **Unidade Medida** | **Meta Física** | **Valor Total** |
| 1042 | Proporcionar pontos de acesso de alta velocidade em praças públicas e áreas de convivência comunitária. | Unidades | 1 | 10.000,00 |
| **Projeto/Atividade: 2130 – MANUTENÇÃO E GESTÃO DAS ATIVIDADES E SERVIÇOS DE APOIO ADMINISTRATIVO** | | | | |
| **Código Ação** | **Descrição** | **Unidade Medida** | **Meta Física** | **Valor Total** |

Este documento foi assinado eletronicamente por vários signatários.
Para verificar as assinaturas vá ao site https://sistemas.pmfi.pr.gov.br/rp/sidpublico/verificar e utilize o código 64078caf-b0fa-4e5b-8b10-170088c1fa88

| | | | | |
|---|---|---|---|---|
| 2130 | Manter os recursos humanos do órgão/unidade: materiais e serviços necessários ao desenvolvimento das atividades do Gabinete da Secretaria. | Unidades | 1 | 4.370.000,00 |
| **Projeto/Atividade: 2131 – GESTÃO DE INFRAESTRUTURA TECNOLÓGICA** | | | | |
| **Código Ação** | **Descrição** | **Unidade Medida** | **Meta Física** | **Valor Total** |
| 2131 | Proporcionar serviços a administração (tais como, mas não somente: de outsourcing, mensageria, e-mail, além de proteção dos dados do município) por intermédio de manutenção e atualização de ativos e/ou serviços ou softwares específicos. | Unidades | 1 | 1.600.000,00 |
| **Projeto/Atividade: 2152 – GESTÃO DE INFRAESTRUTURA DE TELECOMUNICAÇÕES** | | | | |
| **Código Ação** | **Descrição** | **Unidade Medida** | **Meta Física** | **Valor Total** |
| 2152 | Serviços de Manutenção e Instalação de infraestrutura de telecomunicações. | Unidades | 1 | 350.000,00 |
| **Projeto/Atividade: 2153 – GESTÃO DE ENGENHARIA DE SOFTWARE** | | | | |
| **Código Ação** | **Descrição** | **Unidade Medida** | **Meta Física** | **Valor Total** |
| 2153 | Proporcionar sistemas de informações (análise e desenvolvimento de softwares ou sua especificação), em consonância com a quantidade necessária a fim de auxiliar toda a administração municipal. | Unidades | 1 | 1.000.000,00 |
| **Projeto/Atividade: 2285 – MANUTENÇÃO DAS AÇÕES E ATIVIDADES DO CENTRO MUNICIPAL DE INOVAÇÃO** | | | | |
| **Código Ação** | **Descrição** | **Unidade Medida** | **Meta Física** | **Valor Total** |
| 2285 | Desenvolvimento do empreendedorismo, da inovação, do turismo, da ciência e da tecnologia nos setores acadêmicos, produtivos, sociais e ambientais do Município de Foz do Iguaçu. | Unidades | 100 | 1.000.000,00 |
| **Projeto/Atividade: 2286– MANUTENÇÃO DAS AÇÕES DE CAPTAÇÃO, FOMENTO E INCENTIVO A NOVOS INVESTIMENTOS** | | | | |
| **Código Ação** | **Descrição** | **Unidade Medida** | **Meta Física** | **Valor Total** |
| 2286 | Captação de recursos e investimentos, elaboração de estudos e pesquisas, atendimento a empreendedores investidores, acompanhamento e monitoramento de projetos de investimento. | Unidades | 150 | 500.000,00 |
| **Projeto/Atividade: 2287– MANUTENÇÃO DAS AÇÕES E ATIVIDADES TÍPICAS DE CIDADES INTELIGENTES** | | | | |
| **Código Ação** | **Descrição** | **Unidade Medida** | **Meta Física** | **Valor Total** |
| 2287 | Manutenção das atividades de implantação de práticas e conceitos de Cidades Inteligentes, Cidades Criativas, Economia Criativa e os Objetivos de Desenvolvimento Sustentável. | Unidades | 4 | 1.000.000,00 |
| | | | **Total do Órgão:** | **11.230.000,00** |
| | | | | |
| **Órgão: 15 – SECRETARIA MUNICIPAL DE OBRAS** | | | | |
| **Programa: 0150 – OBRAS PÚBLICAS E SERVIÇOS URBANOS** | | | | |
| **Projeto/Atividade: 1045– IMPLANTAÇÃO CENTRO CÍVICO MUNICIPAL** | | | | |
| **Código Ação** | **Descrição** | **Unidade Medida** | **Meta Física** | **Valor Total** |
| 1045 | Serviço de levantamento de dados, estudos, topografia, projetos e obras de terraplanagem, construção, equipamentos e materiais necessários a implantação do Centro Cívico Municipal. | Unidades | 1 | 100.000,00 |
| **Projeto/Atividade: 1047 – AQUISIÇÃO DE EQUIPAMENTOS E FERRAMENTAS** | | | | |
| **Código Ação** | **Descrição** | **Unidade Medida** | **Meta Física** | **Valor Total** |
| 1047 | Aquisição de equipamentos e ferramentas em geral. | Unidades | 1 | 10.000,00 |
| **Projeto/Atividade: 2135 – MANUTENÇÃO DA DIRETORIA DE OBRAS** | | | | |
| **Código Ação** | **Descrição** | **Unidade Medida** | **Meta Física** | **Valor Total** |
| 2135 | Manutenção da Diretoria de Obras | Unidades | 100 | 0,00 |
| **Projeto/Atividade: 2136 – MANUTENÇÃO DE PRÓPRIOS PÚBLICOS MUNICIPAIS** | | | | |

Este documento foi assinado eletronicamente por vários signatários.
Para verificar as assinaturas vá ao site https://sistemas.pmfi.pr.gov.br/rp/sidpublico/verificar e utilize o código 64078caf-b0fa-4e5b-8b10-170088c1fa88

| Código Ação | Descrição | Unidade Medida | Meta Física | Valor Total |
|---|---|---|---|---|
| 2136 | Aquisição de insumos de alvenarias e estrutura, madeira, materiais elétricos, sanitários, hidráulicos, coberturas, ferramentas, etc. | Unidades | 100 | 2.100.000,00 |
| **Projeto/Atividade: 2137 – MANUTENÇÃO E GESTÃO DAS ATIVIDADES E SERVIÇOS DE APOIO ADMINISTRATIVO** | | | | |
| **Código Ação** | **Descrição** | **Unidade Medida** | **Meta Física** | **Valor Total** |
| 2137 | Manter os Recursos humanos do órgão/unidade: diárias, despesas com locomoção, materiais e serviços necessários ao desenvolvimento do Gabinete. Aquisição de móveis e equipamentos diversos. | Unidades | 1 | 7.200.000,00 |
| **Projeto/Atividade: 2138 – MANUTENÇÃO DA CENTRAL DE VEÍCULOS** | | | | |
| **Código Ação** | **Descrição** | **Unidade Medida** | **Meta Física** | **Valor Total** |
| 2138 | Manutenção da frota de veículos, máquinas e equipamentos. | Unidades | 1 | 2.000.000,00 |
| **Projeto/Atividade: 2139 – AQUISIÇÃO DE COMBUSTÍVEIS E LUBRIFICANTES** | | | | |
| **Código Ação** | **Descrição** | **Unidade Medida** | **Meta Física** | **Valor Total** |
| 2139 | Aquisição de combustíveis e lubrificantes, graxas e outros materiais afins. | **Unidades** | 1 | 5.000.000,00 |
| **Projeto/Atividade: 2140 – MANUTENÇÃO DE GALERIAS EM VIAS URBANA** | | | | |
| **Código Ação** | **Descrição** | **Unidade Medida** | **Meta Física** | **Valor Total** |
| 2140 | Manutenção da rede de galerias de captação de águas pluviais em vias urbana do Município. | Unidades | 25.000 | 2.400.000,00 |
| **Projeto/Atividade: 2141 – MANUTENÇÃO DOS SERVIÇOS DE ILUMINAÇÃO PÚBLICA** | | | | |
| **Código Ação** | **Descrição** | **Unidade Medida** | **Meta Física** | **Valor Total** |
| 2141 | Readequar o sistema de iluminação pública, visando a sua melhoria e ampliação, Extensão de redes de energias nas ZR 01 - ZR 11. | Kw/H e M3 /Mil | 38.000 | 3.575.000,00 |
| **Projeto/Atividade: 2142 – CUSTEIO DE CONSUMO DE ILUMINAÇÃO** | | | | |
| **Código Ação** | **Descrição** | **Unidade Medida** | **Meta Física** | **Valor Total** |
| 2142 | Consumo de energia do sistema de iluminação pública. | kW/H e M3 /Mil | 24 | 12.000.000,00 |
| **Projeto/Atividade: 2146 – OPERAÇÃO DA PPP DE ILUMINAÇÃO PÚBLICA** | | | | |
| **Código Ação** | **Descrição** | **Unidade Medida** | **Meta Física** | **Valor Total** |
| 2141 | Delegação dos serviços de iluminação pública do município através de uma Parceira Público-Privada - PPP, incluídos a instalação, melhoramento, desenvolvimento, modernização, expansão, eficientização energética, operação e manutenção. | Kw/H e M3 /Mil | 40.806 | 10.000.000,00 |
| **Programa: 0640 – ESTRUTURA DO SISTEMA VIÁRIO** | | | | |
| **Projeto/Atividade: 1046 – AQUISIÇÃO DE VEÍCULOS PESADOS E MAQUINÁRIO** | | | | |
| **Código Ação** | **Descrição** | **Unidade Medida** | **Meta Física** | **Valor Total** |
| 1046 | Aquisição de veículos e máquinas. | Unidades | 1 | 10.000,00 |
| **Projeto/Atividade: 2143 – USINA DE ASFALTO - MANUTENÇÃO DE PAVIMENTAÇÃO ASFÁLTICA E POLIÉDRICA** | | | | |
| **Código Ação** | **Descrição** | **Unidade Medida** | **Meta Física** | **Valor Total** |
| 2143 | Recuperação e manutenção do pavimento poliédrico e asfáltico. | Km | 300.000 | 3.200.000,00 |
| **Projeto/Atividade: 2144 – INFRA-ESTRUTURA URBANA** | | | | |
| **Código Ação** | **Descrição** | **Unidade Medida** | **Meta Física** | **Valor Total** |
| 2144 | Ampliação, manutenção, reforma e melhoria da infra-estrutura urbana e espaços de domínio público. | Unidades | 285.000 | 5.000.000,00 |
| **Projeto/Atividade: 2145 – PAVIMENTAÇÃO DE CALÇADAS** | | | | |
| **Código Ação** | **Descrição** | **Unidade Medida** | **Meta Física** | **Valor Total** |

Este documento foi assinado eletronicamente por vários signatários.
Para verificar as assinaturas vá ao site https://sistemas.pmfi.pr.gov.br/rp/sidpublico/verificar e utilize o código 64078caf-b0fa-4e5b-8b10-170088c1fa88

| | | | | |
|---|---|---|---|---|
| 2145 | Execução e manutenção de calçadas em espaços públicos. | M2 | 1 | 150.000,00 |
| **Projeto/Atividade: 2169 – MANUTENÇÃO E RECUPERAÇÃO DE PAVIMENTO DE RECAPE CBUQ E POLIÉDRICO EM VIAS** | | | | |
| **Código Ação** | **Descrição** | **Unidade Medida** | **Meta Física** | **Valor Total** |
| 2169 | Manutenção e recuperação de pavimentos em vias urbanas e rurais do município, compra de materiais, contratação de serviços, aquisição de ferramentas e equipamentos. | M2 | 285.000 | 5.000.000,00 |
| | | | **Total do Órgão:** | **57.745.000,00** |
| | | | | |
| **ÓRGÃO: 16 – SECRETARIA MUNICIPAL DE PLANEJAMENTO E CAPTAÇÃO DE RECURSOS** | | | | |
| **Programa: 0160 – GESTÃO E MANUTENÇÃO DO PLANEJAMENTO URBANO E CAPTAÇÃO DE RECURSOS** | | | | |
| **Projeto/Atividade: 1055 – DESAPROPRIAÇÃO E AQUISIÇÃO DE ÁREAS** | | | | |
| **Código Ação** | **Descrição** | **Unidade Medida** | **Meta Física** | **Valor Total** |
| 1055 | Desapropriação de áreas para fins de interesse público municipal. | M2 | 5.000 | 100.000,00 |
| **Projeto/Atividade: 1056– PROJETOS E PARCERIAS INSTITUCIONAIS** | | | | |
| **Código Ação** | **Descrição** | **Unidade Medida** | **Meta Física** | **Valor Total** |
| 1056 | Contratos e convênios com órgãos da Administração Pública Direta/Indireta ou da iniciativa privada com a finalidade de tomar atitudes que fomentem o desenvolvimento científico-tecnológico em áreas específicas por meio de projetos. | Unidades | 1 | 100.000,00 |
| **Projeto/Atividade: 2150 – MANUTENÇÃO DO GABINETE DO SECRETÁRIO** | | | | |
| **Código Ação** | **Descrição** | **Unidade Medida** | **Meta Física** | **Valor Total** |
| 2150 | Manutenção dos Recursos humanos do órgão/unidade: materiais e serviços necessários ao desenvolvimento da Secretaria. | Unidades | 1 | 8.400.000,00 |
| | | | **Total do Órgão:** | **8.600.000,00** |
| | | | | |
| **Órgão: 18 – SECRETARIA MUNICIPAL DE MEIO AMBIENTE** | | | | |
| **Programa: 0650 – GERENCIAMENTO AMBIENTAL** | | | | |
| **Projeto/Atividade: 1060– PLANO DE GESTÃO DE BACIAS HIDROGRÁFICAS, GERENCIAMENTO DE RESÍDUOS SÓLIDOS E PLANO MUNICIPAL DA MATA ATLÂNTICA** | | | | |
| **Código Ação** | **Descrição** | **Unidade Medida** | **Meta Física** | **Valor Total** |
| 1060 | Preservação e recuperação ambiental de bacias hidrográficas e nascentes em todo território; monitoramento, controle e implantação da política dos 5 "R's"; melhoria do clima e qualidade de vida e biodiversidade da fauna e flora. | Unidade | 1 | 20.000,00 |
| **Projeto/Atividade: 1201– COLETA E ARMAZENAMENTO DE LIXO E RESÍDUOS SÓLIDOS** | | | | |
| **Código Ação** | **Descrição** | **Unidade Medida** | **Meta Física** | **Valor Total** |
| 1201 | Coleta de lixo e resíduos sólidos no Município. | Unidades | 92.600 | 38.986.124,00 |
| **Projeto/Atividade: 1202– POLÍTICA DE RESÍDUOS SÓLIDOS E DESTINAÇÃO FINAL** | | | | |
| **Código Ação** | **Descrição** | **Unidade Medida** | **Meta Física** | **Valor Total** |
| 1202 | Criar, implantar e manter a gestão municipal integrada de coleta seletiva de resíduos sólidos recicláveis ou reaproveitáveis. | Unidades | 9 | 3.800.000,00 |
| **Projeto/Atividade: 2160–MANUTENÇÃO DAS ATIVIDADES DE GESTÃO DA POLÍTICA DO MEIO AMBIENTE** | | | | |
| **Código Ação** | **Descrição** | **Unidade Medida** | **Meta Física** | **Valor Total** |
| 2160 | Custear as atividades administrativas da secretaria e pessoal do gabinete, do Conselho Municipal do Meio Ambiente, diárias, despesas com locomoção, material e serviços necessários ao desenvolvimento do Gabinete. | Unidades | 1 | 5.720.000,00 |
| **Projeto/Atividade: 2161– MANUTENÇÃO DO PAISAGISMO DE PRAÇAS, PARQUES, JARDINS E SERVIÇOS AMBIENTAIS** | | | | |
| **Código Ação** | **Descrição** | **Unidade Medida** | **Meta Física** | **Valor Total** |

Este documento foi assinado eletronicamente por vários signatários.
Para verificar as assinaturas vá ao site https://sistemas.pmfi.pr.gov.br/rp/sidpublico/verificar e utilize o código 64078caf-b0fa-4e5b-8b10-170088c1fa88

| | | | | |
|---|---|---|---|---|
| 2161 | Manutenção de Praças, parques e paisagismo urbano e execução de serviços ambientais, materiais diversos. Construção e ampliação de acesso, passeios, mobiliários, obras de arte, ajardinamento, arborização, grama e iluminação. | **Unidades** | 1 | 500.000,00 |
| **Projeto/Atividade: 2162 – ARBORIZAÇÃO URBANA** | | | | |
| **Código Ação** | **Descrição** | **Unidade Medida** | **Meta Física** | **Valor Total** |
| 2162 | Manutenção nos serviços de poda e corte de árvores, aquisição de materiais diversos, limpeza nos postes de iluminação pública. | Unidades | 1 | 50.000,00 |
| **Projeto/Atividade: 2256– FAUNA E FLORA** | | | | |
| **Código Ação** | **Descrição** | **Unidade Medida** | **Meta Física** | **Valor Total** |
| 2256 | Manutenção do Zoológico Bosque Guarani, serviços e materiais diversos utilizados pela coordenação. | Unidades | 1 | 150.000,00 |
| **Projeto/Atividade: 2164 – DESENVOLVIMENTO DE PROGRAMAS DE EDUCAÇÃO AMBIENTAL FORMAL E NÃO FORMAL** | | | | |
| **Código Ação** | **Descrição** | **Unidade Medida** | **Meta Física** | **Valor Total** |
| 2164 | Promover a educação ambiental nos níveis formal e não formal; Manutenção do CEAI (Centro de Educação Ambiental do Iguaçu]; Selo Foz Sustentabilidade; Implantação da ODS (Objetivo de Desenvolvimento Sustentável); Hortas Escolares. | Unidades | 1 | 50.000,00 |
| **Projeto/Atividade: 2165– DESENVOLVIMENTO DE PROGRAMA E SERVIÇOS DE SANEAMENTO BÁSICO** | | | | |
| **Código Ação** | **Descrição** | **Unidade Medida** | **Meta Física** | **Valor Total** |
| 2165 | Materiais e serviços diversos para atendimentos a política de gestão de resíduos sólidos; Fiscalizar o desempenho das cooperativas e associações de agentes ambientais; coordenar e executar o programa de Coleta Seletiva de resíduos sólidos. | Unidade | 1 | 50.000,00 |
| **Projeto/Atividade: 2166– FUNDO MUNICIPAL DE MEIO AMBIENTE** | | | | |
| **Código Ação** | **Descrição** | **Unidade Medida** | **Meta Física** | **Valor Total** |
| 2166 | Aplicação dos recursos do Fundo Municipal do Meio Ambiente de acordo com a legislação específica. | Unidades | 1 | 500.000,00 |
| **Projeto/Atividade: 2255– SERVIÇOS DE ZELADORIA URBANA** | | | | |
| **Código Ação** | **Descrição** | **Unidade Medida** | **Meta Física** | **Valor Total** |
| 2255 | Serviços de Coleta e Transporte de inservíveis em geral, varrição manual e mecanizadas de sarjetas e passeios de ruas e avenidas pavimentadas, manutenção de áreas verdes e jardins públicos e produção de composto urbano | Unidades | 1 | 8.000.000,00 |
| **Projeto/Atividade: 2257– MONITORAMENTO, CONTROLE E FISCALIZAÇÃO AMBIENTAL** | | | | |
| **Código Ação** | **Descrição** | **Unidade Medida** | **Meta Física** | **Valor Total** |
| 2257 | Manutenção e execução de serviços ambientais, materiais diversos. Promover ações de proteção ambiental. | Unidades | 1 | 50.000,00 |
| **Projeto/Atividade: 2258– ATERRO SANITÁRIO** | | | | |
| **Código Ação** | **Descrição** | **Unidade Medida** | **Meta Física** | **Valor Total** |
| 2258 | Manutenção, Coordenação, Gerenciamento e Fiscalização das atividades da Divisão de Aterro Sanitário. | Unidades | 1 | 50.000,00 |
| **Projeto/Atividade: 2259– LICENCIAMENTO AMBIENTAL** | | | | |
| **Código Ação** | **Descrição** | **Unidade Medida** | **Meta Física** | **Valor Total** |
| 2259 | Aquisição de materiais diversos e serviços para desenvolvimento e criação de tecnologias para melhoria da qualidade ambiental. | Unidades | 1 | 50.000,00 |
| **Projeto/Atividade: 2260– GESTÃO INTEGRADA DE RESÍDUOS** | | | | |
| **Código Ação** | **Descrição** | **Unidade Medida** | **Meta Física** | **Valor Total** |

Este documento foi assinado eletronicamente por vários signatários.
Para verificar as assinaturas vá ao site https://sistemas.pmfi.pr.gov.br/rp/sidpublico/verificar e utilize o código 64078caf-b0fa-4e5b-8b10-170088c1fa88

| | | | | |
|---|---|---|---|---|
| 2260 | Aquisição de diversos materiais e serviços para coordenar, executar, elaborar e fiscalizar a aplicação da logística reversa no município e a coleta seletiva de resíduos sólidos recicláveis. | Unidades | 1 | 50.000,00 |
| | | | **Total do Órgão:** | **58.026.124,00** |
| | | | | |
| **Órgão: 19 – SECRETARIA MUNICIPAL DA TRANSPARÊNCIA E GOVERNANÇA** | | | | |
| **Programa: 0010– GESTÃO E MANUTENÇÃO DA ATUAÇÃO DO GOVERNO** | | | | |
| **Projeto/Atividade: 2238 – MANUTENÇÃO E GESTÃO DAS ATIVIDADES E SERVIÇOS DE APOIO ADMINISTRATIVO** | | | | |
| **Código Ação** | **Descrição** | **Unidade Medida** | **Meta Física** | **Valor Total** |
| 2238 | Manter os recursos humanos do órgão/unidade: materiais e serviços necessários ao desenvolvimento das atividades do Gabinete da Secretaria; Monitorar ações estratégicas para o fortalecimento dos serviços digitais oferecidos pelo governo municipal. | Unidades | 1 | 2.320.000,00 |
| **Projeto/Atividade: 2239 – COMUNICAÇÃO SOCIAL, EDUCATIVA E TRANSPARÊNCIA** | | | | |
| **Código Ação** | **Descrição** | **Unidade Medida** | **Meta Física** | **Valor Total** |
| 2239 | Manutenção das atividades e serviços da unidade; Propor e gerenciar as campanhas publicitárias; assessoria de imprensa das secretarias, autarquias e fundações municipais; relacionamento com a imprensa dos eventos da prefeitura. | Unidades | 1 | 3.600.000,00 |
| **Projeto/Atividade: 2240 – MANUTENÇÃO DA DIRETORIA DE CERIMONIAL E RELAÇÕES PÚBLICAS** | | | | |
| **Código Ação** | **Descrição** | **Unidade Medida** | **Meta Física** | **Valor Total** |
| 2240 | Manutenção das atividades e serviços da unidade, recepção de autoridades, apoio a festividades, elaboração de agendas e demais ações de sua competência. | Unidades | 1 | 380.000,00 |
| **Projeto/Atividade: 2021 – MANUTENÇÃO DA OUVIDORIA GERAL DO MUNICÍPIO** | | | | |
| **Código Ação** | **Descrição** | **Unidade Medida** | **Meta Física** | **Valor Total** |
| 2021 | Manutenção das atividades administrativas inerentes a unidade para o bom funcionamento e desenvolvimento da mesma; Propor aperfeiçoamentos, através de formação continuada, na prestação dos serviços. | Unidades | 1 | 50.000,00 |
| **Projeto/Atividade: 2275 – MANUTENÇÃO DA DIRETORIA DE INFORMAÇÕES INSTITUCIONAIS** | | | | |
| **Código Ação** | **Descrição** | **Unidade Medida** | **Meta Física** | **Valor Total** |
| 2275 | Manutenção das atividades e serviços da unidade; Elaborar e coordenar os programas, projetos e Pesquisas para o controle das informações institucionais; Atualizar os diagnósticos e a radiografia socioeconômica do município. | Unidades | 1 | 50.000,00 |
| **Projeto/Atividade: 2276 – MANUTENÇÃO DA DIRETORIA DE GESTÃO DA TRANSPARÊNCIA E COMPLIANCE** | | | | |
| **Código Ação** | **Descrição** | **Unidade Medida** | **Meta Física** | **Valor Total** |
| 2276 | Manutenção das atividades e serviços da unidade; Promover a melhoria do Portal da Transparência; Realizar campanhas educativas e a divulgação de atos do Poder Público. | Unidades | 1 | 50.000,00 |
| | | | **Total do Órgão:** | **6.450.000,00** |
| | | | | |
| **Órgão: 20 – SECRETARIA MUNICIPAL DE DESENVOLVIMENTO COMERCIAL, INDUSTRIAL E AGROPECUÁRIO** | | | | |
| **Programa: 0660 – DESENVOLVIMENTO COMERCIAL, INDUSTRIAL, DE SERVIÇO E AGROPECUÁRIO** | | | | |
| **Projeto/Atividade: 1075 – MELHORIA DA INFRAESTRUTURA DO DISTRITO INDUSTRIAL E EMPRESARIAL** | | | | |
| **Código Ação** | **Descrição** | **Unidade Medida** | **Meta Física** | **Valor Total** |
| 1075 | Contratação de projetos, obras e serviços de engenharia, visando a melhoria da infraestrutura dos distritos industriais e parques de serviços. | Obras | 1 | 10.000,00 |
| **Projeto/Atividade: 1077 – REVITALIZAÇÃO E MANUTENÇÃO DAS FEIRAS** | | | | |

Este documento foi assinado eletronicamente por vários signatários.
Para verificar as assinaturas vá ao site https://sistemas.pmfi.pr.gov.br/rp/sidpublico/verificar e utilize o código 64078caf-b0fa-4e5b-8b10-170088c1fa88

| Código Ação | Descrição | Unidade Medida | Meta Física | Valor Total |
|---|---|---|---|---|
| 1077 | Revitalização e manutenção das feirinhas localizadas na Ponte da Amizade, Vila Portes e Engenheiro Rebouças, para melhor aproveitamento da atividade comercial do município e a integração com o Turismo. | Unidades | 1 | 10.000,00 |
| **Projeto/Atividade: 1113 - MODERNIZAÇÃO E MANUTENÇÃO DO BANCO DE ALIMENTOS** | | | | |
| **Código Ação** | **Descrição** | **Unidade Medida** | **Meta Física** | **Valor Total** |
| 1113 | Manutenção e estruturação do Banco de Alimentos, visando promover a Segurança Alimentar e Nutricional. | Unidades | 1 | 10.000,00 |
| **Projeto/Atividade: 1115 – AQUISIÇÃO DE EQUIPAMENTOS AGRÍCOLAS** | | | | |
| **Código Ação** | **Descrição** | **Unidade Medida** | **Meta Física** | **Valor Total** |
| 1115 | Aquisição de implementos agrícolas na agricultura familiar do município, com o propósito de garantir técnicas adequadas ao manejo do solo | Unidades | 1 | 10.000,00 |
| **Projeto/Atividade: 2129 – MANUTENÇÃO DOS DISTRITOS INDUSTRIAIS E PARQUES DE SERVIÇOS** | | | | |
| **Código Ação** | **Descrição** | **Unidade Medida** | **Meta Física** | **Valor Total** |
| 2129 | Conservação e manutenção da infraestrutura básica nos distritos industriais e parques de serviços; serviços de topografia, medição de áreas, terraplanagem e documentação. | Unidades | 1 | 250.000,00 |
| **Projeto/Atividade: 2133 – MANUTENÇÃO DO FOMENTO DO EMPREENDEDORISMO E GARANTIOESTE** | | | | |
| **Código Ação** | **Descrição** | **Unidade Medida** | **Meta Física** | **Valor Total** |
| 2133 | Implantação de políticas públicas voltadas ao desenvolvimento dos pequenos negócios locais. Apoio e formalização dos MEI´s, Fomento ao Crédito das Micro e pequenas empresas e agricultura familiar. Entre outras ações de empreendedorismo. | Unidades | 1 | 100.000,00 |
| **Projeto/Atividade: 2147 – MANUTENÇÃO DO PROGRAMA JURO ZERO** | | | | |
| **Código Ação** | **Descrição** | **Unidade Medida** | **Meta Física** | **Valor Total** |
| 2147 | Manutenção das ações voltadas para o programa "Juros Zero" visando fomentar a expansão das empresas e da produção no município. | Empresas | 110 | 350.000,00 |
| **Projeto/Atividade: 2148 – MANUTENÇÃO DO FUNDO MUNICIPAL DO TRABALHO - FMT** | | | | |
| **Código Ação** | **Descrição** | **Unidade Medida** | **Meta Física** | **Valor Total** |
| 2148 | Manutenção das ações do FMT/Fundo Municipal do Trabalho com a finalidade de organizar, implementar e modernizar a gestão da rede de atendimento ao trabalhador. | Unidades | 1 | 10.000,00 |
| **Projeto/Atividade: 2170 – MANUTENÇÃO E GESTÃO DAS ATIVIDADES E SERVIÇOS DE APOIO ADMINISTRATIVO** | | | | |
| **Código Ação** | **Descrição** | **Unidade Medida** | **Meta Física** | **Valor Total** |
| 2170 | Manter os Recursos humanos do órgão/unidade: diárias, despesas com locomoção, materiais e serviços necessários ao desenvolvimento do Gabinete e convênios. | Unidade | 1 | 5.910.000,00 |
| **Projeto/Atividade: 2171 – APOIO AO PEQUENO PRODUTOR RURAL** | | | | |
| **Código Ação** | **Descrição** | **Unidade Medida** | **Meta Física** | **Valor Total** |
| 2171 | Melhorar as condições nas propriedades rurais visando aumentar a produção e a qualidade da vida dos agricultores, elevando o índice de comercialização do município. | Unidades | 1 | 450.000,00 |
| **Projeto/Atividade: 2172 – FOMENTO ANIMAL** | | | | |
| **Código Ação** | **Descrição** | **Unidade Medida** | **Meta Física** | **Valor Total** |
| 2172 | Manutenção do agricultor no campo com consequente ganhos na qualidade dos produtos e aumento da comercialização. | Unidades | 1 | 50.000,00 |
| **Projeto/Atividade: 2173 – SERVIÇOS DE INSPEÇÃO MUNICIPAL** | | | | |

Este documento foi assinado eletronicamente por vários signatários.
Para verificar as assinaturas vá ao site https://sistemas.pmfi.pr.gov.br/rp/sidpublico/verificar e utilize o código 64078caf-b0fa-4e5b-8b10-170088c1fa88

| Código Ação | Descrição | Unidade Medida | Meta Física | Valor Total |
|---|---|---|---|---|
| 2173 | Promover o controle da qualidade dos produtos das agroindústrias familiares disponibilizados para a população, agregando valor e segurança alimentar na comercialização. | Unidades | 1 | 50.000,00 |
| **Projeto/Atividade: 2174 –EXTENSÃO RURAL** | | | | |
| **Código Ação** | **Descrição** | **Unidade Medida** | **Meta Física** | **Valor Total** |
| 2174 | Promover condições de melhorias na qualidade de vida dos produtores no fator ambiental e saneamento da propriedade rural, bem como das comunidades por meio da produção agropecuária com consequente aumento da comercialização. | Unidades | 1 | 50.000,00 |
| **Projeto/Atividade: 2175 – MANUTENÇÃO E ADEQUAÇÃO DAS ESTRADAS RURAIS** | | | | |
| **Código Ação** | **Descrição** | **Unidade Medida** | **Meta Física** | **Valor Total** |
| 2175 | Serviços de pavimentação, cascalhamento, nivelamento e adequação de estradas rurais em todo território do município, visando a melhoria da logística municipal. | Unidades | 1 | 500.000,00 |
| **Projeto/Atividade: 2176 – IMPLANTAÇÃO DO CADASTRO AGROPECUÁRIO E AGROINDUSTRIAL** | | | | |
| **Código Ação** | **Descrição** | **Unidade Medida** | **Meta Física** | **Valor Total** |
| 2176 | Implantar e manter Banco de Dados dos produtores rurais e das agroindústrias para melhor acompanhamento e desenvolvimento de projetos, visando aumento da produção e comercialização | Unidades | 1 | 50.000,00 |
| **Projeto/Atividade: 2262 – PROMOÇÃO E FOMENTO À INDÚSTRIA, COMÉRCIO E SERVIÇOS** | | | | |
| **Código Ação** | **Descrição** | **Unidade Medida** | **Meta Física** | **Valor Total** |
| 2262 | Conceber e implementar políticas de fomento às indústrias locais, comércio e serviços, bem como geração de empregos. | Unidades | 110 | 50.000,00 |
| **Projeto/Atividade: 2266 – MANUTENÇÃO DA DIRETORIA DE EMPREENDEDORISMO E DESENVOLVIMENTO SOCIOECONÔMICO** | | | | |
| **Código Ação** | **Descrição** | **Unidade Medida** | **Meta Física** | **Valor Total** |
| 2266 | Implantação de políticas públicas voltadas ao desenvolvimento dos pequenos negócios locais. Apoio e formalização dos MEI's, Fomento ao Crédito das Micro e Pequenas Empresas e agricultura familiar, entre outras ações. | Unidades | 1 | 20.000,00 |
| **Projeto/Atividade: 2278 – AQUISIÇÃO DE RAÇÃO PARA DISTRIBUIÇÃO** | | | | |
| **Código Ação** | **Descrição do Projeto/Atividade** | **Unidade Medida** | **Meta Física** | **Valor Total** |
| 2278 | Aquisição de ração animal para distribuição. | Unidades | 1 | 400.000,00 |
| **Projeto/Atividade: 2279 – PROGRAMA DE CASTRAÇÃO DE CÃES E GATOS** | | | | |
| **Código Ação** | **Descrição do Projeto/Atividade** | **Unidade Medida** | **Meta Física** | **Valor Total** |
| 2277 | Atuar na preservação ambiental, em especial na defesa e proteção animal e no controle de populações para atingir o equilíbrio ambiental e o convívio harmonioso dos munícipes com a população de cães e gatos. | Unidades | 1 | 50.000,00 |
| **Projeto/Atividade: 2281 – NOTA FISCAL DO PRODUTOR RURAL** | | | | |
| **Código Ação** | **Descrição do Projeto/Atividade** | **Unidade Medida** | **Meta Física** | **Valor Total** |
| 2281 | Fornecimento de formulários impressos para emissão de nota fiscal. Recebimento, lançamento das notas fiscais junto ao sistema da receita estadual. | Unidades | 1 | 50.000,00 |
| **Projeto/Atividade: 2282 – MANUTENÇÃO DA DIRETORIA DE COMÉRCIO EXTERIOR E LOGÍSTICA** | | | | |
| **Código Ação** | **Descrição do Projeto/Atividade** | **Unidade Medida** | **Meta Física** | **Valor Total** |
| 2282 | Manutenção da Diretoria, com aquisição de materiais e serviços. | Unidades | 1 | 50.000,00 |
| **Projeto/Atividade: 2283 – APREENSÃO E RECOLHIMENTO DE ANIMAIS DE GRANDE PORTE** | | | | |

Este documento foi assinado eletronicamente por vários signatários.
Para verificar as assinaturas vá ao site https://sistemas.pmfi.pr.gov.br/rp/sidpublico/verificar e utilize o código 64078caf-b0fa-4e5b-8b10-170088c1fa88

| Código Ação | Descrição do Projeto/Atividade | Unidade Medida | Meta Física | Valor Total |
|---|---|---|---|---|
| 2283 | Realizar e acompanhar em conjunto com órgãos competentes, ações que visem ao controle de animais de grande porte em vias públicas; acolher, abrigar e prover condições para que os animais permaneçam em local seguro sob responsabilidade do órgão. | Unidades | 1 | 50.000,00 |
| **Projeto/Atividade: 2289 – HOSPITAL VETERINÁRIO MUNICIPAL** | | | | |
| **Código Ação** | **Descrição do Projeto/Atividade** | **Unidade Medida** | **Meta Física** | **Valor Total** |
| 2283 | Garantir o acesso à assistência médico-veterinária a cães e gatos no Município de Foz do Iguaçu, incluindo, consultas (priorizando urgência e emergência), exames, internações, tratamento ambulatorial e cirurgias a animais recolhidos pelo município, animais em posse de ONGs e protetores independentes credenciados e população de baixa renda que possua cães e gatos. | Unidades | 1 | 2.000.000,00 |
| | | | **Total do Órgão:** | **10.480.000,00** |
| | | | | |
| **Órgão: 21 – SECRETARIA MUNICIPAL DE DIREITOS HUMANOS E RELAÇÕES COM A COMUNIDADE** | | | | |
| **Programa: 0190 – GARANTIR DIREITOS E FORTALECER VÍNCULOS NA SOCIEDADE IGUAÇUENSE** | | | | |
| **Projeto/Atividade: 2243 – MANUTENÇÃO E GESTÃO DAS ATIVIDADES E SERVIÇOS DE APOIO ADMINISTRATIVO** | | | | |
| **Código Ação** | **Descrição** | **Unidade Medida** | **Meta Física** | **Valor Total** |
| 2243 | Manter os Recursos Humanos do órgão/unidade, diárias, materiais e serviços necessários ao desenvolvimento das atividades fins. | Unidades | 1 | 965.000,00 |
| | | | **Total do Órgão:** | **965.000,00** |
| | | | | |
| | | | **Total Administração Direta e Câmara Municipal:** | **1.634.418.484,00** |
| | | | | |
| **Órgão: 31– FUNDAÇÕES** | | | | |
| **Unidade: 01 – FUNDAÇÃO CULTURAL DE FOZ DO IGUAÇU** | | | | |
| **Programa: 0310 – DESENVOLVIMENTO CULTURAL** | | | | |
| **Projeto/Atividade: 1065 – PROMOÇÃO E PROTEÇÃO DO PATRIMÔNIO CULTURAL** | | | | |
| **Código Ação** | **Descrição** | **Unidade Medida** | **Meta Física** | **Valor Total** |
| 1065 | Implementação de ações de Promoção e Proteção do Patrimônio Cultural, criação de uma Política Municipal de Educação Patrimonial. | Unidades | 1 | 10.000,00 |
| **Projeto/Atividade: 1066 – PROGRAMA DE FORTALECIMENTO E AMPLIAÇÃO DE EQUIPAMENTOS CULTURAIS** | | | | |
| **Código Ação** | **Descrição** | **Unidade Medida** | **Meta Física** | **Valor Total** |
| 1066 | Ações formativas para implementação da Escola de Cultura e Arte de Foz do Iguaçu e custeio de pesquisas e estudos nas áreas arte, cultura e patrimônio cultural | Unidades | 1 | 100.000,00 |
| **Projeto/Atividade: 2179 – PROMOÇÃO E DIFUSÃO CULTURAL** | | | | |
| **Código Ação** | **Descrição** | **Unidade Medida** | **Meta Física** | **Valor Total** |
| 2179 | Realização de Eventos, Mostras, Festivais, Projetos e Ações culturais nas diferentes linguagens artísticas e da cultura popular (Circo, Teatro, Dança, Música, Audiovisual, Artes Visuais, Capoeira) e da diversidade Cultural. | Unidades | 1 | 1.300.000,00 |
| **Projeto/Atividade: 2180 – MANUTENÇÃO E GESTÃO DA FUNDAÇÃO CULTURAL** | | | | |
| **Código Ação** | **Descrição** | **Unidade Medida** | **Meta Física** | **Valor Total** |
| 2180 | Manter os recursos humanos do órgão/unidade: diárias, despesas com locomoção, serviços de consultoria, reformas, material de expediente e equipamentos necessários para atividade fim. | Unidades | 1 | 6.150.000,00 |
| **Projeto/Atividade: 2182 – MANUTENÇÃO DO CONSELHO MUNICIPAL DE POLÍTICAS CULTURAIS** | | | | |
| **Código Ação** | **Descrição** | **Unidade Medida** | **Meta Física** | **Valor Total** |

Este documento foi assinado eletronicamente por vários signatários.
Para verificar as assinaturas vá ao site https://sistemas.pmfi.pr.gov.br/rp/sidpublico/verificar e utilize o código 64078caf-b0fa-4e5b-8b10-170088c1fa88

| | | | | |
|---|---|---|---|---|
| 2182 | Manutenção do Conselho Municipal de Políticas Culturais, custeio de suas atividades, despesas com aquisição de materiais e prestação de serviços. | Unidades | 1 | 20.000,00 |
| **Projeto/Atividade: 2183 – MANUTENÇÃO DO CONSELHO DE PATRIMÔNIO CULTURAL** | | | | |
| **Código Ação** | **Descrição** | **Unidade Medida** | **Meta Física** | **Valor Total** |
| 2183 | Manutenção do Conselho Municipal de Patrimônio Cultural, custeio de suas atividades, despesas com aquisição de materiais e prestação de serviços. | Unidades | 1 | 20.000,00 |
| **Projeto/Atividade: 2184 – PROGRAMA DE FORTALECIMENTO DO TURISMO CULTURAL** | | | | |
| **Código Ação** | **Descrição** | **Unidade Medida** | **Meta Física** | **Valor Total** |
| 2184 | Produção artístico-cultural de eventos de grande e médio porte: Carnaval, Fartal, Megarock, Feira do Livro, Natal de Foz, entre outros. | Unidades | 1 | 2.500.000,00 |
| **Projeto/Atividade: 2187 – PROGRAMA MUNICIPAL DE INCENTIVO E FORMAÇÃO CULTURAL** | | | | |
| **Código Ação** | **Descrição** | **Unidade Medida** | **Meta Física** | **Valor Total** |
| 2187 | Concessão de Bolsa Cultura. Implementação da Escola Municipal de Cultura e Arte de Foz do Iguaçu, para desenvolvimento de atividades formativas nas áreas culturais e artísticas continuadas. | Unidades | 1 | 4.900.000,00 |
| **Projeto/Atividade: 2189 – FUNDO MUNICIPAL DE INCENTIVO À CULTURA** | | | | |
| **Código Ação** | **Descrição** | **Unidade Medida** | **Meta Física** | **Valor Total** |
| 2189 | Disponibilizar recursos através do Fundo Municipal de Cultura para estímulo e fomento de ações e produções culturais independentes e de ações voltadas ao alcance dos projetos estratégicos da cultura presentes no Plano Municipal de Cultura. | Unidades | 1 | 100.000,00 |
| **Projeto/Atividade: 2261 – AÇÕES PARA A POLÍTICA DO LIVRO, LEITURA, LITERATURA E BIBLIOTECA** | | | | |
| **Código Ação** | **Descrição** | **Unidade Medida** | **Meta Física** | **Valor Total** |
| 2261 | Efetivação de atividades referentes à Política do Livro, Leitura, Literatura e Biblioteca, entre elas: Contação de Histórias, Saraus, Oficinas Literárias, Debates Literários, Roda Livro, além da reposição e ampliação do acervo outras atividades e serviços da Biblioteca Pública Municipal, voltadas à literatura e suas linguagens. | Unidades | 1 | 100.000,00 |
| | | | **Total do Órgão:** | **15.200.000,00** |
| | | | | |
| **Órgão: 32 – INSTITUTO DE TRANSPORTES E TRÂNSITO DE FOZ DO IGUAÇU – FOZTRANS** | | | | |
| **Unidade: 01 – FOZTRANS** | | | | |
| **Programa: 0710 – GERENCIAMENTO DOS TRANSPORTES E TRÂNSITO MUNICIPAL** | | | | |
| **Projeto/Atividade: 2190 –MANUTENÇÃO DAS ATIVIDADES DO FOZTRANS** | | | | |
| **Código Ação** | **Descrição** | **Unidade Medida** | **Meta Física** | **Valor Total** |
| 2190 | Manutenção das atividades administrativas e financeiras, tais como: recursos humanos, encargos patronais, consultoria, reformas, serviços de terceiros. Aquisição de Equipamentos e materiais permanentes, obras e instalações. | Unidades | 1 | 15.290.000,00 |
| **Projeto/Atividade: 2191 – MANUTENÇÃO DA JARI - JUNTA ADMINISTRATIVA DE RECURSOS DE INFRAÇÕES** | | | | |
| **Código Ação** | **Descrição** | **Unidade Medida** | **Meta Física** | **Valor Total** |
| 2191 | Auxílio financeiro aos membros da JARI - Junta Administrativa de Recursos de Infrações. | Unidades | 1 | 50.000,00 |
| **Projeto/Atividade: 1105– AMPLIAÇÃO E RESTAURAÇÃO DA SINALIZAÇÃO TURÍSTICA** | | | | |
| **Código Ação** | **Descrição** | **Unidade Medida** | **Meta Física** | **Valor Total** |
| 1105 | Renovação e atualização da sinalização turística existente, com o propósito de adequar as orientações turísticas em vários idiomas, em conformidade ao Manual de Sinalização Turística do Governo Federal. | Unidades | 1 | 10.000,00 |
| **Projeto/Atividade: 1106 – REVITALIZAÇÃO DO TERMINAL DE TRANSPORTE URBANO** | | | | |

Este documento foi assinado eletronicamente por vários signatários.
Para verificar as assinaturas vá ao site https://sistemas.pmfi.pr.gov.br/rp/sidpublico/verificar e utilize o código 64078caf-b0fa-4e5b-8b10-170088c1fa88

| Código Ação | Descrição | Unidade Medida | Meta Física | Valor Total |
|---|---|---|---|---|
| 1106 | A revitalização do TTU solucionará problemas de trafegabilidade e acessibilidade no TTU, reduzindo os fatores de insegurança por meio do investimento de iluminação pública e câmeras de vigilância | Obras | 1 | 10.000,00 |
| **Projeto/Atividade: 2192 – MANUTENÇÃO DAS ATIVIDADES DE TRANSPORTES E TRÂNSITO** | | | | |
| **Código Ação** | **Descrição** | **Unidade Medida** | **Meta Física** | **Valor Total** |
| 2192 | Manutenção das atividades finalísticas do FOZTRANS, com aquisição de materiais e prestações de serviços, bem como, aquisição de veículos, equipamentos e obras viárias complementares à sinalização e readequação. | Unidades | 1 | 9.100.000,00 |
| **Projeto/Atividade: 2284 – OPERAÇÃO E CUSTEIO DO TRANSPORTE COLETIVO** | | | | |
| **Código Ação** | **Descrição** | **Unidade Medida** | **Meta Física** | **Valor Total** |
| 2284 | Custeio do transporte coletivo de Foz do Iguaçu e do Sistema de Bilhetagem Eletrônica, visando o custeio e pagamento de eventual déficit financeiro existente entre a tarifa e a despesa apurada por km rodado. | Unidades | 1 | 63.700.000,00 |
| | | | **Total do Órgão:** | **88.150.000,00** |
| | | | | |
| **Órgão: 33–INSTITUTO DE HABITAÇÃO DE FOZ DO IGUAÇU – FOZHABITA** | | | | |
| **Programa: 0700 – DESENVOLVIMENTO HABITACIONAL** | | | | |
| **Projeto/Atividade: 2193– MANUTENÇÃO DO FOZHABITA** | | | | |
| **Código Ação** | **Descrição** | **Unidade Medida** | **Meta Física** | **Valor Total** |
| 2193 | Manutenção do gabinete, recursos humanos da unidade com expediente, diárias, estagiários, material de uso e consumo, bens móveis e serviços necessários ao desenvolvimento das atividades da Autarquia. | Unidades | 1 | 3.800.000,00 |
| **Projeto/Atividade: 2194–MANUTENÇÃO DO FUNDO MUNICIPAL DE HABITAÇÃO** | | | | |
| **Código Ação** | **Descrição** | **Unidade Medida** | **Meta Física** | **Valor Total** |
| 2194 | Sistema de autogestão para construção de casas populares, através de agentes financiadores, por meio de operações de crédito ou convênios, originários do Governo Federal. Aquisição e urbanização de áreas, bem como proceder a titulação de áreas. | Obras | 400 | 3.700.000,00 |
| **Projeto/Atividade: 2198– URBANIZAÇÃO DE LOTEAMENTOS DE INTERESSE SOCIAL** | | | | |
| **Código Ação** | **Descrição** | **Unidade Medida** | **Meta Física** | **Valor Total** |
| 2198 | Executar infraestrutura básica (demarcação de lotes, vias de circulação com pavimentação. Asfáltica, rede água/esgoto, drenagem) em loteamentos para atender a programas especiais de habitação e urbanização de aglomerados subnormais. | Unidades | 1 | 100.000,00 |
| | | | **Total do Órgão:** | **7.600.000,00** |
| | | | **Total da Administração Indireta:** | **110.950.000,00** |
| | | | **Total Orçamento Fiscal:** | **1.745.368.484,00** |
| | | | | |
| **Órgão: 40–FOZ PREVIDÊNCIA - DIRETORIA** | | | | |
| **Programa: 0330 – GESTÃO E MANUTENÇÃO DA FOZPREVIDÊNCIA** | | | | |
| **Projeto/Atividade: 2195 – ADMINISTRAÇÃO DA FOZ PREVIDÊNCIA** | | | | |
| **Código Ação** | **Descrição** | **Unidade Medida** | **Meta Física** | **Valor Total** |
| 2195 | Manter Recursos Humanos do órgão, diárias, passagens e despesas com locomoção, serviços de consultoria, reformas, material de consumo e equipamentos necessários à gestão do Regime Próprio de Previdência dos Servidores do Município. | Pessoas | 3.148 | 9.200.000,00 |
| | | | | |
| **Órgão: 41-FOZ PREVIDÊNCIA - FUNDO FINANCEIRO** | | | | |
| **Programa: 0750 – PREVIDÊNCIA DO SERVIDOR EFETIVO** | | | | |

Este documento foi assinado eletronicamente por vários signatários.
Para verificar as assinaturas vá ao site https://sistemas.pmfi.pr.gov.br/rp/sidpublico/verificar e utilize o código 64078caf-b0fa-4e5b-8b10-170088c1fa88

| Projeto/Atividade: 2196 – PAGAMENTO DE APOSENTADORIAS E PENSÕES DO FUNDO FINANCEIRO | | | | |
|---|---|---|---|---|
| **Código Ação** | **Descrição** | **Unidade Medida** | **Meta Física** | **Valor Total** |
| 2196 | Pagamento de proventos de Aposentadorias e Pensões e despesas oriundas de compensação previdenciária entre o RPPS (FOZPREV) e o RGPS (INSS). | Pessoas | 614 | 81.059.711,00 |
| | | | | |
| **Órgão:42-FOZ PREVIDÊNCIA - FUNDO PREVIDENCIÁRIO** | | | | |
| **Programa: 0750 – PREVIDÊNCIA DO SERVIDOR EFETIVO** | | | | |
| **Projeto/Atividade: 2197 – PAGAMENTO DE APOSENTADORIAS E PENSÕES FUNDO PREVIDENCIÁRIO** | | | | |
| **Código Ação** | **Descrição** | **Unidade Medida** | **Meta Física** | **Valor Total** |
| 2197 | Pagamento de proventos de Aposentadorias e Pensões e despesas oriundas de compensação previdenciária entre o RPPS (FOZPREV) e o RGPS (INSS). | Pessoas | 2.534 | 293.332.358,00 |
| | | | | |
| | | | **Total do RPPS:** | **383.592.069,00** |
| | | | **Total do Orçamento Fiscal:** | **1.745.368.484,00** |
| | | | **Total da LDO:** | **2.128.960.553,00** |

Este documento foi assinado eletronicamente por vários signatários.
Para verificar as assinaturas vá ao site https://sistemas.pmfi.pr.gov.br/rp/sidpublico/verificar e utilize o código 64078caf-b0fa-4e5b-8b10-170088c1fa88

# MUNICÍPIO DE FOZ DO IGUAÇU - ESTADO DO PARANÁ
# LEI DE DIRETRIZES ORÇAMENTÁRIAS
# ANEXO DE METAS FISCAIS

O Anexo de Metas Fiscais abrange a Administração Direta e os Órgãos da Administração Indireta do Poder Executivo e o Poder Legislativo do Município de Foz do Iguaçu e foi elaborado em atendimento a Lei Complementar nº 101, de 4 de maio de 2000, de acordo com a metodologia estabelecida pela Secretaria do Tesouro Nacional, relativa às normas para a Contabilidade Pública, conforme Manual de Demonstrativos Fiscais aplicado à união e aos estados, distrito federal e municípios válido a partir do exercício financeiro de 2024, - 14ª Edição, da Secretaria do Tesouro Nacional.

As Metas Fiscais representam os resultados a serem alcançados para variáveis fiscais visando atingir os objetivos desejados pelo município, principalmente em relação ao endividamento no médio prazo. Os parâmetros servem para indicar o rumo da condução da política fiscal para os próximos exercícios e servem de indicadores para a promoção da limitação de empenho e de movimentação financeira.

Ainda, orientará a elaboração do projeto de lei orçamentária anual de forma a permitir o alcance das metas conforme planejado.

Demonstra os parâmetros e cálculos que justifiquem os resultados pretendidos, comparando-os com os fixados nos três anos anteriores, e evidenciando a consistência deles com as premissas e os objetivos da política fiscal.

Estas metas devem ser acompanhadas posteriormente, pelas informações divulgadas nos Relatórios Resumidos da Execução Orçamentária e nos Relatórios de Gestão Fiscal.

Este anexo é composto pelos seguintes Demonstrativos:

- Demonstrativo 1 – Metas Anuais;
- Demonstrativo 2 – Avaliação do cumprimento das Metas Fiscais do Exercício Anterior;
- Demonstrativo 3 – Metas Fiscais Atuais comparadas com as Metas Fiscais Fixadas nos Três Exercícios Anteriores;
- Demonstrativo 4 – Evolução do Patrimônio Líquido;
- Demonstrativo 5 – Origem e Aplicação dos Recursos Obtidos com a Alienação de Ativos;
- Demonstrativo 6 – Estimativa e Compensação da Renúncia de Receita;
- Demonstrativo 7 – Margem de Expansão das Despesas Obrigatórias de Caráter Continuado.
- Demonstrativo 8 – Avaliação da Situação Financeira e Atuarial do RPPS;

Este documento foi assinado eletronicamente por vários signatários.
Para verificar as assinaturas vá ao site https://sistemas.pmfi.pr.gov.br/rp/sidpublico/verificar e utilize o código 64078caf-b0fa-4e5b-8b10-170088c1fa8e.

# LDO 2025
# ANEXO II – METAS FISCAIS

## DEMONSTRATIVO 1 – METAS ANUAIS

Apresenta as metas anuais, em valores correntes e constantes, relativas a receitas, despesas, resultado nominal e primário e montante da dívida pública, para o exercício de 2025 e para os dois seguintes.

**MUNICÍPIO DE FOZ DO IGUAÇU - ESTADO DO PARANÁ**

LEI DE DIRETRIZES ORÇAMENTÁRIAS

ANEXO DE METAS FISCAIS

**METAS ANUAIS**

**2025**

AMF - Demonstrativo 1 (LRF, art. 4º, § 1º) — R$ 1

| ESPECIFICAÇÃO | 2025 | | | 2026 | | | 2027 | | |
|---|---|---|---|---|---|---|---|---|---|
| | Valor Corrente (a) | Valor Constante | % RCL (a / RCL) x 100 | Valor Corrente (b) | Valor Constante | % RCL (b / RCL) x 100 | Valor Corrente (c) | Valor Constante | % RCL (c / RCL) x 100 |
| **Receita Total (EXCETO FONTES RPPS)** | **1.745.369.484** | 1.686.184.411 | 101,08% | 1.833.507.306 | 1.713.398.099 | 101,07% | 1.925.259.855 | 1.742.158.950 | 100,91% |
| **Receitas Primárias (EXCETO FONTES RPPS) (I)** | **1.711.427.234** | 1.653.393.135 | 99,12% | 1.800.940.673 | 1.682.964.838 | 99,27% | 1.892.693.222 | 1.712.689.550 | 99,21% |
| Receitas Primárias Correntes | 1.707.427.234 | 1.649.528.774 | 98,88% | 1.794.505.673 | 1.676.951.381 | 98,92% | 1.886.258.222 | 1.706.866.548 | 98,87% |
| Impostos, Taxas e Contribuições de Melhoria | 629.361.652 | 608.020.145 | 36,45% | 664.039.479 | 620.539.649 | 36,60% | 700.561.650 | 633.935.074 | 36,72% |
| Contribuições | 42.009.047 | 40.584.530 | 2,43% | 44.323.745 | 41.420.190 | 2,44% | 46.761.551 | 42.314.317 | 2,45% |
| Transferências Correntes | 806.015.757 | 778.683.950 | 46,68% | 850.427.225 | 794.717.527 | 46,88% | 897.200.723 | 811.872.883 | 47,03% |
| Demais Receitas Primárias Correntes | 230.040.779 | 222.240.150 | 13,32% | 235.715.224 | 220.274.016 | 12,99% | 241.734.298 | 218.744.275 | 12,67% |
| Receitas Primárias de Capital | 4.000.000 | 3.864.361 | 0,23% | 6.435.000 | 6.013.457 | 0,35% | 6.435.000 | 5.823.002 | 0,34% |
| **Despesa Total (EXCETO FONTES RPPS)** | **1.759.427.234** | 1.699.765.466 | 101,90% | 1.857.876.615 | 1.736.171.026 | 102,41% | 1.939.143.816 | 1.754.722.483 | 101,64% |
| **Despesas Primárias (EXCETO FONTES RPPS) (II)** | **1.711.427.234** | 1.653.393.135 | 99,12% | 1.811.586.615 | 1.692.913.386 | 99,86% | 1.894.178.466 | 1.714.033.541 | 99,28% |
| Despesas Primárias Correntes | 1.614.619.484 | 1.559.868.113 | 93,51% | 1.719.289.465 | 1.606.662.429 | 94,77% | 1.781.441.687 | 1.612.018.539 | 93,38% |
| Pessoal e Encargos Sociais | 873.868.400 | 844.235.726 | 50,61% | 947.700.510 | 885.618.643 | 52,24% | 980.871.968 | 887.586.615 | 51,41% |
| Outras Despesas Correntes | 740.751.084 | 715.632.387 | 42,90% | 771.588.955 | 721.043.785 | 42,53% | 800.569.719 | 724.431.924 | 41,96% |
| Despesas Primárias de Capital | 80.549.000 | 77.817.602 | 4,66% | 77.238.400 | 72.178.675 | 4,26% | 97.678.029 | 88.388.407 | 5,12% |
| Pagamento de Restos a Pagar de Despesas Primárias | 15.058.750 | 14.548.111 | 0,87% | 15.058.750 | 14.072.283 | 0,83% | 15.058.750 | 13.626.595 | 0,79% |
| Receita Total (COM FONTES RPPS) | 335.420.061 | 324.046.045 | 19,43% | 348.225.733 | 325.414.197 | 19,19% | 369.112.404 | 334.008.148 | 19,35% |

Este documento foi assinado eletronicamente por vários signatários.
Para verificar as assinaturas vá ao site https://sistemas.pmfi.pr.gov.br/rp/sidpublico/verificar e utilize o código 64078caf-b0fa-4e5b-8b10-170088c1fa8e.

## LDO 2025
## ANEXO II – METAS FISCAIS

| | | | | | | | | | |
|---|---|---|---|---|---|---|---|---|---|
| Receitas Primárias (COM FONTES RPPS) (III) | 280.420.061 | 270.911.082 | 16,24% | 289.957.186 | 270.962.701 | 15,98% | 301.204.569 | 272.558.655 | 15,79% |
| Despesa Total (COM FONTES RPPS) | 273.269.888 | 264.003.370 | 15,83% | 303.452.143 | 283.573.631 | 16,73% | 327.461.785 | 296.318.691 | 17,16% |
| Despesas Primárias (COM FONTES RPPS) (IV) | 273.269.888 | 264.003.370 | 15,83% | 303.452.143 | 283.573.631 | 16,73% | 327.461.785 | 296.318.691 | 17,16% |
| **Resultado Primário (SEM RPPS) - Acima da Linha (V) = (I – II)** | **0** | 0 | 0,00% | -10.645.942 | -9.948.548 | -0,59% | -1.485.244 | -1.343.990 | -0,08% |
| Resultado Primário (COM RPPS) - Acima da Linha (VI) = (V) + (III – IV) | 7.150.174 | 6.907.713 | 0,41% | -24.140.899 | -22.559.479 | -1,33% | -27.742.459 | -25.104.026 | -1,45% |
| Juros, Encargos e Variações Monetárias Ativos (Exceto RPPS) | 13.907.370 | 13.435.774 | 0,81% | 12.516.633 | 11.696.695 | 0,69% | 12.516.633 | 11.326.245 | 0,66% |
| Juros, Encargos e Variações Monetárias Passivos (Exceto RPPS) | 22.000.000 | 21.253.985 | 1,27% | 19.250.000 | 17.988.973 | 1,06% | 16.843.750 | 15.241.833 | 0,88% |
| **Dívida Pública Consolidada (DC)** | **440.884.475** | 425.934.185 | 25,53% | 461.510.258 | 431.277.692 | 25,44% | 479.730.507 | 434.105.970 | 25,15% |
| **Dívida Consolidada Líquida (DCL)** | **317.151.255** | 306.396.730 | 18,37% | 337.824.571 | 315.694.394 | 18,62% | 356.740.717 | 322.813.064 | 18,70% |
| **Resultado Nominal (SEM RPPS) - Abaixo da Linha** | **-20.546.762** | -19.850.026 | -1,19% | -20.673.316 | -19.319.051 | -1,14% | -18.916.146 | -17.117.135 | -0,99% |

FONTE: Unidade Responsável <SMFA/DIGO>, Data da emissão <06/05/2024>

Foram consideradas as informações das unidades orçamentárias quanto ao comportamento histórico das receitas e despesas, tanto as de arrecadação própria como aquelas advindas de transferências e convênios. Para sua evolução foram aplicados os cenários macroeconômicos, tendo como base o crescimento do PIB (% anual), as projeções dos Índices de Inflação, a Taxa de Câmbio que influi diretamente na receita de Royalties da Itaipu e de Juros (Selic). Os valores das principais variáveis macroeconômicas, que constituem o cenário utilizado, têm como fonte as projeções divulgadas pelo BACEN (Banco Central do Brasil), no Relatório Focus (Expectativas do Mercado) do BACEN de 02/04/2024 e Projeções do Ipardes, constantes no Caderno Estatístico Município de Foz do Iguaçu - Abril 2024.

A coluna “Valor Constante” equivale aos valores correntes menos a variação do poder aquisitivo da moeda, ou seja, expurgando os índices de inflação aplicados no cálculo do valor corrente.

| **Metodologia de Cálculo dos Valores Constantes:** |
|---|
| **2025** |
| Índice para deflação: |
| {1+(Taxa de Inflação de 2025/100)} |
| **1,0351** |
| **2026** |
| Índice para deflação: |
| {1+(Taxa de Inflação de 2025/100)} x {1+(Taxa de Inflação de 2026/ 100)} |
| **1,0701** |
| **2027** |
| Índice para deflação: |
| {1+(Taxa de Inflação de 2025/100)} x {1+(Taxa de Inflação de 2026/ 100)} x {1+(Taxa de Inflação de 2027/ 100)} |
| **1,1051** |

Este documento foi assinado eletronicamente por vários signatários.
Para verificar as assinaturas vá ao site https://sistemas.pmfi.pr.gov.br/rp/sidpublico/verificar e utilize o código 64078caf-b0fa-4e5b-8b10-170088c1fa8e.

# LDO 2025
# ANEXO II – METAS FISCAIS

Pela nova metodologia adotada a partir de 2024, no cálculo do resultado primário acima da linha, deve ser retirado o impacto das receitas e despesas do RPPS. Com esse objetivo, as receitas do RPPS serão deduzidas para o cálculo das receitas primárias e as despesas custeadas com essas receitas serão deduzidas para o cálculo das despesas primárias.

O total das despesas primárias e não primárias do RPPS continuarão a ser apresentadas no demonstrativo e, com isso, será possível calcular o resultado primário com e sem o impacto do RPPS. No entanto, para efeito **de fixação da meta na LDO** e, consequentemente, para avaliação do cumprimento dessa meta, será considerado **o resultado primário apurado sem o impacto do RPPS.**

A apuração do resultado nominal e, consequentemente, **o estabelecimento dessa meta no Anexo de Metas da LDO**, devem observar a **metodologia de cálculo abaixo da linha** (pela variação da dívida consolidada líquida)

## 1.1. Metodologia e Memória de Cálculo das Metas Anuais para as Receitas:

O art. 4º, § 2º, inciso II, da Lei de Responsabilidade Fiscal – LRF, estabelece que o Demonstrativo das Metas Anuais deverá ser instruído com a memória e metodologia de cálculo, visando esclarecer a forma de obtenção dos valores.

O cálculo das metas foi realizado considerando-se os seguintes parâmetros macroeconômicos.

| | 2021 | 2022 | 2023 | 2024 | 2025 | 2026 | 2027 |
|---|---|---|---|---|---|---|---|
| PIB (total – Média anual)* | 4,60% | 2,90% | 2,90% | 1,89% | 2,00% | 2,00% | 2,00% |
| IPCA/IBGE (% a.a.)* | 10,06% | 5,79% | 4,62% | 3,75% | 3,51% | 3,50% | 3,50% |
| Taxa SELIC (média anual)* | 9,25% | 13,00% | 11,75% | 10,00% | 8,50% | 8,50% | 8,50% |
| Taxa de câmbio R$/U$ (média apurada)* | R$ 5,39 | R$ 5,18 | R$ 5,02 | R$ 4,95 | R$ 5,00 | R$ 5,04 | R$ 5,07 |
| Economia do Município - PIB R$ milhões** | 18.970 | 21.780 | 23.980 | 25.332 | 26.728 | 28.198 | 29.749 |
| Economia do Paraná - PIB R$ milhões** | 587.527 | 636.105 | 665.652 | 703.195 | 741.941 | 782.748 | 825.799 |
| Economia do Brasil - PIB R$ milhões | 8.700.000 | 9.900.000 | 10.900.000 | 11.514.760 | 12.149.223 | 12.817.431 | 13.522.389 |
| Participação na Economia Estadual** | 6,75% | 6,43% | 6,11% | 6,11% | 6,11% | 6,11% | 6,11% |
| Participação na Economia Federal ** | 0,22% | 0,22% | 0,22% | 0,22% | 0,22% | 0,22% | 0,22% |
| *** Relatório Focus (Expectativas do Mercado) do BACEN de 02/04/2023** | | | | | | | |
| **** IPARDES (Caderno Estatístico Município de Foz do Iguaçu - Abril 2024)** | | | | | | | |

Este documento foi assinado eletronicamente por vários signatários.
Para verificar as assinaturas vá ao site https://sistemas.pmfi.pr.gov.br/rp/sidpublico/verificar e utilize o código 64078caf-b0fa-4e5b-8b10-170088c1fa8e.

## 1.2. Receita Estimada

A metodologia de projeção de receitas orçamentárias adotada está baseada na série histórica de arrecadação das receitas ao longo dos anos ou meses anteriores (base de cálculo), corrigida por parâmetros de preço (efeito preço), de quantidade (efeito quantidade) e de alguma mudança de aplicação de alíquota em sua base de cálculo (efeito legislação).

MUNICÍPIO DE FOZ DO IGUAÇU
LEI DE DIRETRIZES ORÇAMENTÁRIAS
ORÇAMENTOS FISCAL E DA SEGURIDADE SOCIAL
PROJEÇÃO DA RECEITA
2021 a 2027

(LRF, Art. 52, inciso I, alíneas "a" e "b" do inciso II e § 1º) R$ 1,00

| RECEITAS | 2021 | 2022 | 2023 | 2024 | 2025 | 2026 | 2027 |
|---|---|---|---|---|---|---|---|
| RECEITAS (EXCETO INTRA-ORÇ.) ( I ) | 1.268.104.933 | 1.516.301.600 | 1.715.224.770 | 1.777.639.648 | 1.892.800.672 | 1.984.034.442 | 2.085.775.063 |
| **RECEITAS CORRENTES** | **1.225.039.761** | **1.440.861.168** | **1.676.015.830** | **1.710.374.238** | **1.868.765.792** | **1.957.549.442** | **2.059.290.063** |
| IMPOSTOS, TAXAS E CONT. DE MELHORIA | 344.116.410 | 439.218.461 | 515.238.193 | 588.847.350 | 629.361.652 | 664.039.479 | 700.561.650 |
| Impostos | 303.844.863 | 391.742.551 | 460.343.098 | 530.836.120 | 561.693.970 | 592.643.308 | 625.238.690 |
| Taxas | 40.233.898 | 46.889.706 | 54.894.318 | 58.011.230 | 67.667.682 | 71.396.171 | 75.322.960 |
| Contribuição de Melhoria | 37.649 | 586.203 | 777 | 0 | 0 | 0 | 0 |
| RECEITA DE CONTRIBUICOES | 70.768.993 | 81.207.229 | 102.136.360 | 118.816.778 | 128.633.039 | 130.571.887 | 133.148.111 |
| Contribuicões Sociais | 42.526.773 | 49.875.630 | 67.033.873 | 83.572.568 | 86.623.992 | 86.248.142 | 86.386.560 |
| Contribuição Custeio de Iluminação Pública | 28.242.220 | 31.331.599 | 35.102.487 | 35.244.210 | 42.009.047 | 44.323.745 | 46.761.551 |
| RECEITA PATRIMONIAL | 128.840.200 | 201.095.162 | 269.115.097 | 233.215.240 | 262.354.649 | 268.061.903 | 281.382.611 |
| Exploração do Patrimônio Imobiliário do Estado | 5.647.327 | 10.200.862 | 8.305.967 | 8.305.870 | 9.324.279 | 9.838.047 | 10.379.139 |
| Receitas de Valores Mobiliários | 11.102.429 | 50.366.290 | 91.572.368 | 57.109.370 | 68.907.370 | 70.785.180 | 80.424.468 |
| Delegação de Serviços Públicos | 158.474 | 32.512.908 | 40.764.095 | 37.800.000 | 39.123.000 | 41.278.677 | 43.549.005 |
| Exploração de Recursos Naturais | 111.820.772 | 107.886.818 | 128.472.666 | 130.000.000 | 145.000.000 | 146.160.000 | 147.030.000 |
| Exploração do Patrimônio Intangível | 111.198 | 128.284 | 0 | 0 | 0 | 0 | 0 |
| RECEITA AGROPECUARIA | 0 | 0 | 0 | 0 | 0 | 0 | 0 |
| RECEITA INDUSTRIAL | 0 | 0 | 0 | 0 | 0 | 0 | 0 |
| RECEITA DE SERVICOS | 243.098 | 1.464.704 | 608.534 | 329.700 | 683.141 | 311.775 | 321.907 |
| TRANSFERÊNCIAS CORRENTES | 638.556.262 | 684.021.151 | 743.500.647 | 729.771.822 | 806.015.757 | 850.427.225 | 897.200.723 |
| Transferências da União e de suas Entidades | 268.549.020 | 306.714.701 | 333.581.838 | 305.550.840 | 326.010.093 | 343.973.249 | 362.891.778 |
| Transferências do Estado e de suas Entidades | 233.605.799 | 224.393.830 | 233.537.595 | 232.332.392 | 263.078.437 | 277.574.058 | 292.840.632 |
| Transferências de Outras Instituições Públicas | 136.401.443 | 152.912.620 | 176.381.215 | 191.888.590 | 216.927.227 | 228.879.917 | 241.468.313 |
| OUTRAS RECEITAS CORRENTES | 42.514.798 | 33.854.460 | 45.416.999 | 39.393.348 | 41.717.556 | 44.137.174 | 46.675.061 |
| Multas Administrativas, Contratuais e Judiciais | 16.072.570 | 17.618.322 | 24.102.251 | 20.944.530 | 22.148.840 | 23.477.771 | 24.886.437 |
| Indenizações, Restituições e Ressarcimentos | 962.883 | 757.672 | 803.437 | 790.030 | 835.457 | 885.584 | 938.719 |
| Bens, Direitos e Valores Incorp. ao Pat. Público | | | | 0 | | | |
| Demais Receitas Correntes | 25.479.345 | 15.478.466 | 20.511.311 | 17.658.788 | 18.733.258 | 19.857.254 | 21.048.689 |
| **RECEITAS DE CAPITAL** | **43.065.172** | **75.440.433** | **39.208.940** | **67.265.410** | **24.034.880** | **26.485.000** | **26.485.000** |

Este documento foi assinado eletronicamente por vários signatários.
Para verificar as assinaturas vá ao site https://sistemas.pmfi.pr.gov.br/rp/sidpublico/verificar e utilize o código 64078caf-b0fa-4e5b-8b10-170088c1fa8e.

**LDO 2025**
**ANEXO II – METAS FISCAIS**

| | | | | | | | |
|---|---|---|---|---|---|---|---|
| OPERACOES DE CREDITO | 31.794.672 | 64.534.869 | 13.227.209 | 40.949.000 | 20.000.000 | 20.000.000 | 20.000.000 |
| Operações de Crédito Internas | 31.794.672 | 64.534.869 | 13.227.209 | 40.949.000 | 20.000.000 | 20.000.000 | 20.000.000 |
| Operações de Crédito Externas | 0 | 0 | 0 | 0 | 0 | 0 | 0 |
| ALIENACAO DE BENS | 3.840.225 | 3.774.197 | 5.510.282 | 24.477.160 | 4.000.000 | 3.000.000 | 3.000.000 |
| Alienação de Bens Móveis | 747.505 | 52.500 | 722.300 | 0 | 0 | 0 | 0 |
| Alienação de Bens Imóveis | 3.092.720 | 3.721.697 | 4.787.982 | 24.477.160 | 4.000.000 | 3.000.000 | 3.000.000 |
| Alienação de Bens Intangíveis | 0 | | 0 | | | | |
| AMORTIZAÇÕES DE EMPRÉSTIMOS | 84.206 | 25.029 | 35.792 | 33.700 | 34.880 | 50.000 | 50.000 |
| TRANSFERENCIAS DE CAPITAL | 7.346.070 | 7.106.339 | 20.435.657 | 1.805.550 | 0 | 3.435.000 | 3.435.000 |
| Transferências da União e de suas Entidades | 4.618.023 | 3.869.544 | 7.436.979 | 1.805.550 | 0 | 3.140.000 | 3.140.000 |
| Transferências do Estado e de suas Entidades | 172.000 | 1.152.653 | 6.142.538 | 0 | 0 | 295.000 | 295.000 |
| Transferências de Instituições Privadas | 133.136 | 0 | 0 | 0 | 0 | 0 | 0 |
| Transferências de Outras Instituições Públicas | 2.422.910 | 2.084.142 | 6.856.139 | 0 | 0 | 0 | 0 |
| OUTRAS RECEITAS DE CAPITAL | 0 | 0 | 0 | 0 | 0 | 0 | 0 |
| **RECEITAS (INTRA-ORÇAMENTÁRIAS) ( II )** | **84.272.968** | **115.845.564** | **121.420.254** | **154.539.560** | **187.988.873** | **197.698.596** | **208.597.196** |
| SUBTOTAL DAS RECEITAS (III) = (I + II) | 1.352.377.901 | 1.632.147.164 | 1.836.645.024 | 1.932.179.208 | 2.080.789.545 | 2.181.733.039 | 2.294.372.259 |
| OPERAÇÕES DE CRÉDITO / REF (IV) | | | | | | | |
| TOTAL DA RECEITAS (V) = (III + IV) | 1.352.377.901 | 1.632.147.164 | 1.836.645.024 | 1.932.179.208 | 2.080.789.545 | 2.181.733.039 | 2.294.372.259 |
| DÉFICIT (VI) | 0 | 0 | 0 | 31.142.615 | 43.572.008 | 1.491.552 | -5.754.740 |
| **TOTAL COM DÉFICIT (VII) = (V + VI)** | **1.352.377.901** | **1.632.147.164** | **1.836.645.024** | **1.963.321.823** | **2.124.361.553** | **2.183.224.591** | **2.288.617.520** |
| SALDOS DE EXERCÍCIOS ANTERIORES | | 95.041.412 | 60.271.479 | 40.878.735 | 43.572.008 | 0 | 0 |

### 1.2.1. RECEITAS CORRENTES

Constituída pelas receitas tributária, de contribuições, patrimonial, agropecuária, industrial, de serviços e outras e, ainda, as provenientes de recursos financeiros recebidos de outras pessoas de direito público ou privado, quando destinadas a atender despesas classificáveis em Despesas Correntes. Sua estimativa é líquida das respectivas deduções e das receitas intraorçamentárias.

| Metas Anuais | Valor Nominal (R$ 1,00) | Variação% |
|---|---|---|
| 2021 | 1.225.039.761 | 0,00% |
| 2022 | 1.440.861.168 | 17,62% |
| 2023 | 1.676.015.830 | 16,32% |
| 2024 | 1.710.374.238 | 2,05% |
| 2025 | 1.868.765.792 | 9,26% |
| 2026 | 1.957.549.442 | 4,75% |
| 2027 | 2.059.290.063 | 5,20% |

**Nota**: As Receitas Correntes do município, compostas tanto por recursos de arrecadação própria quanto pelos recebidos por meio de transferências, têm como base de projeções, as variáveis macroeconômicas citadas, sobretudo os comportamentos esperados para o PIB, para a inflação nos períodos vindouros e o comportamento da receita nos últimos anos.

Este documento foi assinado eletronicamente por vários signatários.
Para verificar as assinaturas vá ao site https://sistemas.pmfi.pr.gov.br/rp/sidpublico/verificar e utilize o código 64078caf-b0fa-4e5b-8b10-170088c1fa8e.

### 1.2.1.1 Impostos e Taxas

| Metas Anuais | Valor Nominal (R$ 1,00) | Variação% | |
|---|---|---|---|
| 2021 | 344.116.410 | | **Nota**: Observa-se que os anos de 2022 e 2023 foram de recuperação das receitas tributárias, que haviam sido afetadas durante a Pandemia de Covid. |
| 2022 | 439.218.461 | 27,64% | |
| 2023 | 515.238.193 | 17,31% | |
| 2024 | 588.847.350 | 14,29% | |
| 2025 | 629.361.652 | 6,88% | |
| 2026 | 664.039.479 | 5,51% | |
| 2027 | 700.561.650 | 11,31% | |

#### 1.2.1.1.1 IPTU

| Metas Anuais | Valor Nominal (R$ 1,00) | Variação% | |
|---|---|---|---|
| 2021 | 99.722.320 | | **Nota:** O IPTU vinha num crescimento forte, mesmo sem atualização da planta genérica de valores, em especial devido a novos loteamentos e condomínios, além da diminuição da inadimplência. Em 2021 e 2022 foram recuperados os valores que deixaram de ser arrecadados em 2020. A meta prevista para 2024 talvez não se realize, devendo ser atingida somente em 2025. |
| 2022 | 127.576.807 | 27,93% | |
| 2023 | 130.730.270 | 2,47% | |
| 2024 | 156.318.250 | 19,57% | |
| 2025 | 156.318.250 | 0,00% | |
| 2026 | 164.931.386 | 5,51% | |
| 2027 | 174.002.612 | 11,31% | |

#### 1.2.1.1.2 ISSQN

| Metas Anuais | Valor Nominal (R$ 1,00) | Variação% | |
|---|---|---|---|
| 2021 | 99.849.215 | | **Nota:** Foi a receita mais afetada pela Pandemia. Cerca de um terço da Receita é diretamente vinculada aos serviços do turismo. Se recuperou das quedas e a partir de 2024 tem tido crescimento real. |
| 2022 | 147.649.908 | 47,87% | |
| 2023 | 195.571.864 | 32,46% | |
| 2024 | 221.649.430 | 13,33% | |
| 2025 | 250.012.178 | 12,80% | |
| 2026 | 263.787.849 | 5,51% | |
| 2027 | 278.296.181 | 5,50% | |

Este documento foi assinado eletronicamente por vários signatários.
Para verificar as assinaturas vá ao site https://sistemas.pmfi.pr.gov.br/rp/sidpublico/verificar e utilize o código 64078caf-b0fa-4e5b-8b10-170088c1fa8e.

### 1.2.1.1.3 - ITBI

| Metas Anuais | Valor Nominal (R$ 1,00) | Variação% |
|---|---|---|
| 2021 | 40.258.395 | |
| 2022 | 34.702.385 | -13,80% |
| 2023 | 34.402.885 | -0,86% |
| 2024 | 38.166.440 | 10,94% |
| 2025 | 38.620.679 | 1,19% |
| 2026 | 40.748.678 | 5,51% |
| 2027 | 42.989.855 | 5,50% |

**Nota:** O ITBI teve um salto em 2021, porém ainda há incerteza na sua projeção, em função do cenário de crise e alta das taxas de juros dos financiamentos imobiliários a partir de 2022 houve queda. Já em 2023, com a alteração da legislação, onde o contribuinte passa a declarar o valor da transação do imóvel e na hora do pagamento, manteve a arrecadação baixa. Já a partir de 2024 há a expectativa de melhora no cenário de juros do financiamento imobiliário.

### 1.2.1.1.4- IRRF

| Metas Anuais | Valor Nominal (R$ 1,00) | Variação% |
|---|---|---|
| 2021 | 64.014.933 | |
| 2022 | 81.813.451 | 27,80% |
| 2023 | 99.638.079 | 21,79% |
| 2024 | 114.702.000 | 15,12% |
| 2025 | 116.742.863 | 1,78% |
| 2026 | 123.175.395 | 5,51% |
| 2027 | 129.950.041 | 5,50% |

**Nota:** A receita proveniente deste imposto decorre das retenções na fonte da folha do funcionalismo municipal, inclusive dos aposentados do Fozprev e de serviços prestados à administração pública, que se incorporam à receita tributária municipal. Sua arrecadação está diretamente vinculada à despesa com pessoal. O crescimento está diretamente relacionado ao aumento da despesa de pessoal, em função do crescimento vegetativo das carreiras. Já para 2025 há um cenário de cautela, em função da redução dos quadros, em especial da Fundação Municipal da Saúde.

### 1.2.1.1.5 – TAXAS

| Metas Anuais | Valor Nominal (R$ 1,00) | Variação% |
|---|---|---|
| 2021 | 40.271.547 | |
| 2022 | 47.475.909 | 17,89% |
| 2023 | 54.895.095 | 15,63% |
| 2024 | 58.011.230 | 5,68% |
| 2025 | 67.667.682 | 16,65% |
| 2026 | 71.396.171 | 5,51% |
| 2027 | 75.322.960 | 5,50% |

**Nota:** As receitas com taxas tem apresentado crescimento acima da inflação.

Este documento foi assinado eletronicamente por vários signatários.
Para verificar as assinaturas vá ao site https://sistemas.pmfi.pr.gov.br/rp/sidpublico/verificar e utilize o código 64078caf-b0fa-4e5b-8b10-170088c1fa8e.

### 1.2.1.1.6.1 – CONTRIBUIÇÃO DOS SERVIDORES AO FOZPREV

| Metas Anuais | Valor Nominal (R$ 1,00) | Variação% |
|---|---|---|
| 2021 | 42.526.773 | |
| 2022 | 49.875.630 | 17,28% |
| 2023 | 67.033.873 | 34,40% |
| 2024 | 83.572.568 | 24,67% |
| 2025 | 86.623.992 | 3,65% |
| 2026 | 86.248.142 | -0,43% |
| 2027 | 86.386.560 | 0,16% |

**Nota**: A arrecadação está diretamente vinculada à despesa com pessoal. O crescimento projetado em 2023 e 2024 está diretamente relacionado ao aumento da despesa de pessoal, em função do crescimento vegetativo das carreiras, e a ampliação da cobrança dos inativos. A partir de 2025 há a expectativa de aposentar um grande número de servidores e ainda não há clareza de como serão as reposições de pessoal em novo governo.
.

### 1.2.1.1.6.2 – COSIP

| Metas Anuais | Valor Nominal (R$ 1,00) | Variação% |
|---|---|---|
| 2021 | 28.242.220 | |
| 2022 | 31.331.599 | 10,94% |
| 2023 | 35.102.487 | 12,04% |
| 2024 | 35.244.210 | 0,40% |
| 2025 | 42.009.047 | 19,19% |
| 2026 | 44.323.745 | 5,51% |
| 2027 | 46.761.551 | 5,50% |

**Nota**: Variável de acordo com a localização dos imóveis não edificados e de acordo com a quantidade de consumo de energia elétrica e classe/categoria de consumidor, quais sejam, residencial, comercial, industrial, poder público, no caso de imóveis edificados.

### 1.2.1.1 RECEITAS PATRIMONIAIS

| Metas Anuais | Valor Nominal (R$ 1,00) | Variação% |
|---|---|---|
| 2021 | 128.840.200 | |
| 2022 | 201.095.162 | 56,08% |
| 2023 | 269.115.097 | 33,82% |
| 2024 | 233.215.240 | -13,34% |
| 2025 | 262.354.649 | 12,49% |
| 2026 | 268.061.903 | 2,18% |
| 2027 | 281.382.611 | 4,97% |

**Nota**: Suas principais fontes de arrecadação são de recursos originados da aplicação de disponibilidades de caixa do município, das reservas da Fozprev (rentabilidade de Investimentos) e dos Royalties da Itaipu Binacional. Também estão neste grupo a receita de usuários do transporte coletivo, que passou a ser contabilizada a partir de 2022.

### 1.2.1.2.1 – ROYALTIES DE ITAIPU

| Metas Anuais | Valor Nominal (R$ 1,00) | Variação% |
|---|---|---|
| 2021 | 111.820.772 | |
| 2022 | 107.886.818 | -3,52% |

**Nota**: O cálculo do valor considera a quantidade de energia gerada mensalmente e índices de atualização do dólar. É realizado em dois pagamentos mensais: o Principal, referente à

Este documento foi assinado eletronicamente por vários signatários.
Para verificar as assinaturas vá ao site https://sistemas.pmfi.pr.gov.br/rp/sidpublico/verificar e utilize o código 64078caf-b0fa-4e5b-8b10-170088c1fa8e.

| | | | |
|---|---|---|---|
| 2023 | 128.472.666 | 19,08% | energia gerada em mês anterior; e o Ajuste do Dólar, referente à energia gerada no ano anterior e dividida em 12 parcelas. Para 2025 foi estimada uma receita de U$ 29 milhões de dólares.. |
| 2024 | 130.000.000 | 1,19% | |
| 2025 | 145.000.000 | 11,54% | |
| 2026 | 146.160.000 | 0,80% | |
| 2027 | 147.030.000 | 0,60% | |

### 1.2.1.3. TRANSFERÊNCIAS CORRENTES (LÍQUIDAS)

| Metas Anuais | Valor Nominal (R$ 1,00) | Variação% | |
|---|---|---|---|
| 2021 | 638.556.261 | | **Nota**: São decorrentes das transferências de outras entidades de direito público ou privado. São caracterizadas principalmente: Da União, a cota parte do FPM, as transferências do SUS (Repasse Fundo a Fundo) e as do Fundo Nacional de Assistência Social; Do Estado, a cota parte do ICMS e do IPVA; Nas multigovernamentais, as transferências do FUNDEB. Em 2022 e 2023 tivemos redução do índice de participação no ICMS do Estado, que deve se recuperar a partir de 2025, quando são considerados os valores agregados das bases de 2022 e 2023. |
| 2022 | 684.021.151 | 7,12% | |
| 2023 | 743.381.212 | 8,68% | |
| 2024 | 729.771.822 | -1,83% | |
| 2025 | 806.015.757 | 10,45% | |
| 2026 | 850.427.225 | 5,51% | |
| 2027 | 897.200.723 | 5,50% | |

### 1.2.1.3.1 – FPM (BRUTO)

| Metas Anuais | Valor Nominal (R$ 1,00) | Variação% | |
|---|---|---|---|
| 2021 | 109.075.058 | | **Nota**: Fundo de Participação dos Municípios (FPM), refere-se a 24,5% da arrecadação da União sobre Imposto sobre a Renda e Proventos de Qualquer Natureza (IR) e do Imposto sobre Produtos Industrializados (IPI), divididos em cota parte através de índices calculados anualmente. |
| 2022 | 137.273.626 | 25,85% | |
| 2023 | 140.776.612 | 2,55% | |
| 2024 | 151.403.210 | 7,55% | |
| 2025 | 162.948.928 | 7,63% | |
| 2026 | 171.927.414 | 13,56% | |
| 2027 | 181.383.422 | 11,31% | |

### 1.2.1.3.2 – (ICMS BRUTO)

| Metas Anuais | Valor Nominal (R$ 1,00) | Variação% | |
|---|---|---|---|
| 2021 | 221.847.754 | | **Nota**: O ICMS é dividido na proporção de 75% para o Estado e 25% para os municípios. O cálculo do Índice de Participação dos Municípios (IPM) leva em conta o valor adicionado, a produção agropecuária, o fator ambiental, o agora fator educação, a população e o número de propriedades rurais e o território de cada município. O Cálculo do Índice para o exercício de 2025 será feito em meados de setembro, quando comporá o valor no PLOA 2025. Ainda assim, a arrecadação de 2025 deve ter um crescimento real, pois serão considerados como base o valor agregado de 2022 e 2023. |
| 2022 | 214.141.615 | -3,47% | |
| 2023 | 213.772.645 | -0,17% | |
| 2024 | 212.944.410 | -0,39% | |
| 2025 | 241.285.184 | 13,31% | |
| 2026 | 254.579.998 | 5,51% | |
| 2027 | 268.581.897 | 5,50% | |

Este documento foi assinado digitalmente por vários signatários.
Para verificar as assinaturas vá ao site https://sistemas.pmfi.pr.gov.br/rp/sidpublico/verificar e utilize o código 64078caf-b0fa-4e5b-8b10-170088c1fa8e.

### 1.2.1.3.3 – IPVA (BRUTO)

| Metas Anuais | Valor Nominal (R$ 1,00) | Variação% | |
|---|---|---|---|
| 2021 | 49.349.060 | | |
| 2022 | 63.881.559 | 29,45% | |
| 2023 | 75.861.046 | 18,75% | **Nota**: A Constituição Federal de 1988 (artigo 158, inciso III) determina que 50% da receita de IPVA arrecadada pelos Estados sejam repassados aos respectivos municípios. |
| 2024 | 75.227.930 | -0,83% | |
| 2025 | 85.161.610 | 13,20% | |
| 2026 | 89.854.015 | 19,44% | |
| 2027 | 94.795.986 | 11,31% | |

### 1.2.1.3.4 Transferências do FUNDEB

| Metas Anuais | Valor Nominal (R$ 1,00) | Variação% | |
|---|---|---|---|
| 2021 | 136.822.286 | | |
| 2022 | 152.912.620 | 11,76% | Nota: A estimativa para este ano reflete a média da arrecadação dos principais impostos que compõem o Fundeb: Imposto sobre Circulação de Mercadorias e Serviços (ICMS) e os Fundos de Participação dos Estados e dos Municípios (FPE e FPM). Sua base é o número de alunos matriculados na educação infantil e fundamental do município. A partir de 2024, ampliamos o número dos alunos do ensino fundamental em tempo integral para mais de 5.000, um terço do total. |
| 2023 | 176.381.215 | 15,35% | |
| 2024 | 191.888.590 | 8,79% | |
| 2025 | 216.927.227 | 13,05% | |
| 2026 | 228.879.917 | 5,51% | |
| 2027 | 241.468.313 | 5,50% | |

### 1.2.1.3.5 – SUS FUNDO A FUNDO

| Metas Anuais | Valor Nominal (R$ 1,00) | Variação% | |
|---|---|---|---|
| 2021 | 169.558.556 | | |
| 2022 | 169.841.808 | 0,17% | |
| 2023 | 174.949.713 | 3,01% | **Nota**: Este grupo de Receitas é composto pelas Transferências da União, de fundo a fundo, atrelada aos tetos por bloco. |
| 2024 | 158.593.904 | -9,35% | |
| 2025 | 171.297.914 | 8,01% | |
| 2026 | 177.276.097 | 3,49% | |
| 2027 | 183.269.485 | 3,38% | |

Este documento foi assinado eletronicamente por vários signatários.
Para verificar as assinaturas vá ao site https://sistemas.pmfi.pr.gov.br/rp/sidpublico/verificar e utilize o código 64078caf-b0fa-4e5b-8b10-170088c1fa8e.

### 1.2.2 RECEITAS DE CAPITAL

| Metas Anuais | Valor Nominal (R$ 1,00) | Variação% |
|---|---|---|
| 2021 | 43.065.172 | |
| 2022 | 75.440.433 | 75,18% |
| 2023 | 39.208.940 | -48,03% |
| 2024 | 67.265.410 | 71,56% |
| 2025 | 24.034.880 | -64,27% |
| 2026 | 26.485.000 | 10,19% |
| 2027 | 26.485.000 | 0,00% |

**Nota:** São as receitas provenientes da realização de recursos financeiros oriundos de Operações de Crédito, das Alienações de Bens, das Amortizações Financeiras e as Transferências de Capital.

## 1.3. Metodologia e Memória de Cálculo das Metas Anuais para as Despesas:

As metas anuais de despesas foram calculadas a partir das despesas orçamentárias dos exercícios anteriores em relação a pessoal, juros e custeio, considerando-se as projeções dos índices de inflação, a projeção atuarial para as despesas com inativos e pensionistas e a estimativa da Receita Corrente Líquida – RCL, para determinar a capacidade de gasto com pessoal ativo, mesmo porque, avanços na carreira, aumento do quadro de pessoal, estão limitados ao Limite Prudencial.

Ressalta-se que no total dos valores estimados para as despesas estão incluídas as projeções para os pagamentos de restos a pagar e utilização de recursos de exercícios anteriores para as despesas com Inativos, portanto, não se aplica nesse demonstrativo a necessidade de equilíbrio entre receitas e despesas exigido para a Lei Orçamentária Anual.

| **MUNICÍPIO DE FOZ DO IGUAÇU** |
|---|
| LEI DE DIRETRIZES ORÇAMENTÁRIAS |
| ORÇAMENTOS FISCAL E DA SEGURIDADE SOCIAL |
| **PROJEÇÃO DA DESPESA** |
| **2021 a 2027** |

Este documento foi assinado eletronicamente por vários signatários.
Para verificar as assinaturas vá ao site https://sistemas.pmfi.pr.gov.br/rp/sidpublico/verificar e utilize o código 64078caf-b0fa-4e5b-8b10-170088c1fa8e.

# LDO 2025
# ANEXO II – METAS FISCAIS

RREO – ANEXO 1 (LRF, Art. 52, inciso I, alíneas "a" e "b" do inciso II e § 1º) — R$ 1,00

| DESPESAS EMPENHADAS | 2021 | 2022 | 2023 | 2024 | 2025 | 2026 | 2027 |
|---|---|---|---|---|---|---|---|
| DESPESAS (EXC INTRA-ORÇ.) (VIII) | 1.235.968.857 | 1.492.059.281 | 1.622.214.454 | 1.801.436.613 | 1.936.372.680 | 1.985.525.995 | 2.080.020.324 |
| **DESPESAS CORRENTES** | **1.130.148.658** | **1.359.339.572** | **1.514.862.678** | **1.670.410.223** | **1.722.901.499** | **1.774.144.394** | **1.835.767.036** |
| PESSOAL E ENCARGOS SOCIAIS | 604.800.849 | 748.100.800 | 842.587.662 | 1.042.107.834 | 1.023.996.133 | 1.050.762.676 | 1.089.488.712 |
| JUROS E ENCARGOS DA DÍVIDA | 12.968.736 | 23.039.573 | 26.825.184 | 22.500.000 | 22.000.000 | 19.250.000 | 16.843.750 |
| OUTRAS DESPESAS CORRENTES | 512.379.074 | 588.199.200 | 645.449.832 | 605.802.389 | 676.905.366 | 704.131.718 | 729.434.574 |
| **DESPESAS DE CAPITAL** | **105.820.199** | **132.719.709** | **107.351.776** | **112.269.830** | **107.749.000** | **104.278.400** | **125.799.629** |
| INVESTIMENTOS | 87.078.060 | 113.967.704 | 83.317.006 | 88.426.830 | 80.549.000 | 76.000.000 | 96.400.000 |
| INVERSÕES FINANCEIRAS | 1.200.000 | 1.200.000 | 1.118.000 | 1.342.000 | 1.200.000 | 1.238.400 | 1.278.029 |
| AMORTIZAÇÃO DA DÍVIDA | 17.542.139 | 17.552.005 | 22.916.770 | 22.501.000 | 26.000.000 | 27.040.000 | 28.121.600 |
| RESERVA DE CONTINGÊNCIA | 0 | 0 | 0 | 18.756.560 | 105.722.181 | 107.103.201 | 118.453.659 |
| **DESPESAS INTRA-ORÇAMENTÁRIAS (IX)** | **92.087.858** | **114.289.752** | **125.816.301** | **161.885.210** | **187.988.873** | **197.698.596** | **208.597.196** |
| **SUBTOTAL DAS DESPESAS (X) = (VIII + IX)** | **1.328.056.715** | **1.606.349.034** | **1.748.030.755** | **1.963.321.823** | **2.124.361.553** | **2.183.224.591** | **2.288.617.520** |
| SUPERÁVIT (XIII) | 24.321.186 | 25.798.131 | 88.614.269 | 0 | 0 | 0 | 0 |
| **TOTAL COM SUPERÁVIT (XIV) = (XII + XIII)** | **1.352.377.901** | **1.632.147.164** | **1.836.645.024** | **1.963.321.823** | **2.124.361.553** | **2.183.224.591** | **2.288.617.520** |
| RESERVA DO RPPS | 6.780.116 | 32.701.139 | 57.907.955 | -11.946.872 | 62.150.173 | 44.773.589 | 41.650.619 |

## 1.3.1 DESPESAS CORRENTES

| Metas Anuais | Valor Nominal (R$ 1,00) | Variação% |
|---|---|---|
| 2021 | 1.130.148.658 | |
| 2022 | 1.359.339.572 | 20,28% |
| 2023 | 1.514.862.678 | 11,44% |
| 2024 | 1.670.410.223 | 10,27% |
| 2025 | 1.722.901.499 | 3,14% |
| 2026 | 1.774.144.394 | 2,97% |
| 2027 | 1.835.767.036 | 3,47% |

**Nota**: As despesas correntes são aquelas que não contribuem, diretamente, para a formação ou aquisição de um bem de capital. São compostas pelos seguintes grupos de natureza da despesa: pessoal e encargos sociais, juros e encargos da dívida e outras despesas correntes. A evolução das despesas continuadas, em especial a pessoal, tanto dos ativos como dos aposentados pelo RPPS e os contratos de despesa continuada, na saúde e educação, deixam pouca margem para despesas discricionárias e investimentos, ficando limitada ao desempenho da arrecadação municipal, visto não ser possível o financiamento de despesas correntes.

Este documento foi assinado eletronicamente por vários signatários.
Para verificar as assinaturas vá ao site https://sistemas.pmfi.pr.gov.br/rp/sidpublico/verificar e utilize o código 64078caf-b0fa-4e5b-8b10-170088c1fa8e.

### 1.3.1.1 PESSOAL E ENCARGOS SOCIAIS

| Metas Anuais | Valor Nominal (R$ 1,00) | Variação% |
|---|---|---|
| 2021 | 604.800.849 | |
| 2022 | 748.100.800 | 23,69% |
| 2023 | 842.587.662 | 12,63% |
| 2024 | 1.042.107.834 | 23,68% |
| 2025 | 1.023.996.133 | -1,74% |
| 2026 | 1.050.762.676 | 2,61% |
| 2027 | 1.089.488.712 | 3,69% |

**Nota**: A projeção da despesa com Pessoal e Encargos Sociais para o ano de 2025 considerou o crescimento vegetativo da folha de pagamento, além do aumento das despesas com inativos. Representam o total das despesas de pessoal, salários e encargos sociais, subvenções para entidades do terceiro setor para pagamento de pessoal e o pagamento de Inativos e Pensionistas, com reservas da Fozprev. A Educação, a Saúde e o Fozprev compõem as principais despesas. Para 2025 há uma redução em função da diminuição dos quadros temporários do hospital municipal.

#### 1.3.1.1.1 DESPESAS INTRA-ORÇAMENTÁRIAS

| Metas Anuais | Valor Nominal (R$ 1,00) | Variação% |
|---|---|---|
| 2021 | 92.087.858 | |
| 2022 | 114.289.752 | 24,11% |
| 2023 | 125.816.301 | 10,09% |
| 2024 | 161.885.210 | 28,67% |
| 2025 | 187.988.873 | 16,12% |
| 2026 | 197.698.596 | 22,12% |
| 2027 | 208.597.196 | 10,96% |

**Nota**: As despesas e receitas intraorçamentárias devem ser identificadas para evitar a dupla contagem, no caso dispêndios do município com a Fozprev. Aqui estão relacionadas às despesas decorrentes dos encargos da Contribuição Patronal dos Servidores efetivos, ativos e inativos que se somam a despesa de pessoal e encargos sociais do item anterior. Além disso, a partir de 2021 há o aporte para cobertura de déficit atuarial do Fundo Previdenciário (IRRF).

#### 1.3.1.1.2 PESSOAL E ENCARGOS SOCIAIS – PESSOAL ATIVO

| Metas Anuais | Valor Nominal (R$ 1,00) | Variação% |
|---|---|---|
| 2021 | 509.033.636 | |
| 2022 | 627.942.173 | 23,36% |
| 2023 | 697.235.202 | 11,03% |
| 2024 | 800.366.970 | 14,79% |
| 2025 | 836.352.890 | 4,50% |
| 2026 | 884.842.248 | 5,80% |
| 2027 | 959.435.561 | 8,43% |

**Nota**: A projeção das despesas foi elaborada considerando o histórico da despesa. Não há previsão de aumento do Quadro de Pessoal, somente substituição. Houve uma queda na despesa de pessoal em 2021, em função da LC 173/2020, represando despesas para 2022, em especial as relacionadas aos Planos de Carreira das Categorias dos Servidores. Para 2024 haverá ainda o aumento da alíquota patronal de 2%.

Este documento foi assinado eletronicamente por vários signatários.
Para verificar as assinaturas vá ao site https://sistemas.pmfi.pr.gov.br/rp/sidpublico/verificar e utilize o código 64078caf-b0fa-4e5b-8b10-170088c1fa8e.

### 1.3.1.1.3 INATIVOS E PENSIONISTAS DA FOZPREV

| Metas Anuais | Valor Nominal (R$ 1,00) | Variação% |
|---|---|---|
| 2021 | 128.807.604 | |
| 2022 | 163.423.909 | 26,87% |
| 2023 | 202.903.104 | 24,16% |
| 2024 | 287.100.000 | 41,50% |
| 2025 | 264.069.888 | -8,02% |
| 2026 | 295.444.143 | 2,91% |
| 2027 | 318.973.305 | 20,79% |

**Nota**: A projeção das despesas foi elaborada considerando o último o histórico real de despesas, apesar do Cálculo Atuarial que acompanha o presente PLDO projetar uma despesa maior. A diferença ocorre pelo número de aposentadorias efetivas serem abaixo da estimada nas avaliações atuariais. Ainda assim, há um aumento forte em função das aposentadorias a cada ano. Ainda foram consideradas as estimativas do reconhecimento do Adicional de Permanência a todos os atuais inativos. As projeções de 2024 se mostraram acima do que efetivamente será realizado de despesa.

### 1.3.1.2 JUROS E ENCARGOS DA DÍVIDA

| Metas Anuais | Valor Nominal (R$ 1,00) | Variação% |
|---|---|---|
| 2021 | 12.968.736 | |
| 2022 | 23.039.573 | 77,65% |
| 2023 | 26.825.184 | 16,43% |
| 2024 | 22.500.000 | -16,12% |
| 2025 | 22.000.000 | -2,22% |
| 2026 | 19.250.000 | -12,50% |
| 2027 | 16.843.750 | -12,50% |

**Nota**: A partir de 2022 houve um aumento considerável em função do aumento da taxa selic que impacta diretamente no custo dos contratos das Operações de Crédito, que são atreladas ao CDI, da mesma forma que com a projeção de queda do Banco Central, há redução da despesa.

### 1.3.1.3 OUTRAS DESPESAS CORRENTES

| Metas Anuais | Valor Nominal (R$ 1,00) | Variação% |
|---|---|---|
| 2021 | 512.379.074 | |
| 2022 | 588.199.200 | 14,80% |
| 2023 | 645.449.832 | 9,73% |
| 2024 | 605.802.389 | -6,14% |
| 2025 | 676.905.366 | 11,74% |
| 2026 | 704.131.718 | 4,02% |
| 2027 | 729.434.574 | 3,59% |

**Nota**: Grupo de natureza da despesa em que se computam os gastos com a manutenção das atividades dos órgãos, cujos exemplos mais típicos são: material de consumo, material de distribuição gratuita, passagens e despesas de locomoção, serviços de terceiros, locação de mão de obra, etc.. A projeção da despesa relativa ao grupo Outras Despesas Correntes teve como parâmetro os valores executados em orçamentos anteriores, e o aumento dos precatórios.

Este documento foi assinado eletronicamente por vários signatários.
Para verificar as assinaturas vá ao site https://sistemas.pmfi.pr.gov.br/rp/sidpublico/verificar e utilize o código 64078caf-b0fa-4e5b-8b10-170088c1fa8e.

### 1.3.1.3.1 SENTENÇAS JUDICIÁRIAS – PAGAMENTO DE PRECATÓRIOS

| Metas Anuais | Valor Nominal (R$ 1,00) | Variação% |
|---|---|---|
| 2021 | 22.410.501 | |
| 2022 | 28.769.082 | 28,37% |
| 2023 | 45.530.716 | 58,26% |
| 2024 | 57.954.470 | 27,29% |
| 2025 | 40.000.000 | -30,98% |
| 2026 | 41.283.623 | 3,21% |
| 2027 | 43.156.498 | 4,54% |

**Nota**: O Município aderiu ao Regime Especial de Pagamento de Precatórios e tem o dever de depositar, mensalmente, em contas especiais vinculadas ao TJPR, percentual de suas receitas suficiente para a quitação de todo estoque de precatórios até 2029. Nosso plano de pagamento deste ano é de 3,16% da RCL. Este percentual foi aumentando em função do elevado número de novos precatórios em 2022 e 2023. Está em trâmite no Senado a PEC 66/2023, que entre outros estabelece como limite o percentual de 2% para quem está no regime especial. Caso aprovado, estes passam a ser os valores a partir de 2025. caso não, será ajustado na LOA 2025.

### 1.3.2 DESPESAS DE CAPITAL

| Metas Anuais | Valor Nominal (R$ 1,00) | Variação% |
|---|---|---|
| 2021 | 105.820.199 | |
| 2022 | 132.719.709 | 25,42% |
| 2023 | 107.351.776 | -19,11% |
| 2024 | 112.269.830 | 4,58% |
| 2025 | 107.749.000 | -4,03% |
| 2026 | 104.278.400 | -3,22% |
| 2027 | 125.799.629 | 20,64% |

**Nota**: As despesas de capital são aquelas que contribuem, diretamente, para a formação ou aquisição de um bem de capital. São compostas pelos seguintes grupos de natureza da despesa: investimentos, inversões financeiras e amortização da dívida. A capacidade de investimento está diretamente relacionada ao nível de custeio, dos quais o pessoal é a maior fatia, versus a capacidade de arrecadação.

### 1.3.2.1 INVESTIMENTOS

| Metas Anuais | Valor Nominal (R$ 1,00) | Variação% |
|---|---|---|
| 2021 | 87.078.060 | |
| 2022 | 113.967.704 | 30,88% |
| 2023 | 83.317.006 | -26,89% |
| 2024 | 88.426.830 | 6,13% |
| 2025 | 80.549.000 | -8,91% |
| 2026 | 76.000.000 | -5,65% |
| 2027 | 96.400.000 | 26,84% |

**Nota**: Os investimentos incluem as despesas com o planejamento e a execução de obras, aquisição de imóveis considerados necessários à realização destas, equipamentos e material permanente, e a execução dos projetos de acordo com operações de crédito já contratadas. Há expectativa de queda na capacidade de investimentos em função do aumento das despesas de custeio, em especial insumos médicos e hospitalares, alimentos e combustível e repasses ao FOZPREV para pagamento de inativos.

Este documento foi assinado eletronicamente por vários signatários.
Para verificar as assinaturas vá ao site https://sistemas.pmfi.pr.gov.br/rp/sidpublico/verificar e utilize o código 64078caf-b0fa-4e5b-8b10-170088c1fa8e.

### 1.3.2.2 AMORTIZAÇÃO DA DÍVIDA

| Metas Anuais | Valor Nominal (R$ 1,00) | Variação% | |
|---|---|---|---|
| 2021 | 17.542.139 | | |
| 2022 | 17.552.005 | 0,06% | |
| 2023 | 22.916.770 | 30,56% | **Nota:** A Amortização da Dívida mostra os desembolsos em consonância com os parâmetros constantes dos contratos de financiamento e o reconhecimento de passivos. |
| 2024 | 22.501.000 | -1,81% | |
| 2025 | 26.000.000 | 15,55% | |
| 2026 | 27.040.000 | 4,00% | |
| 2027 | 28.121.600 | 4,00% | |

## 1.4. Metodologia do Cálculo da Receita Corrente Líquida

Ela é o somatório das receitas tributárias, de contribuições, patrimoniais, industriais, agropecuárias, de serviços, transferências correntes e outras receitas também correntes, excluindo-se as duplicidades, as transferências do FUNDEB e as Receitas do Regime Próprio de Previdência dos Servidores.

A Receita Corrente Líquida - RCL serve de base para a verificação do cumprimento dos limites de Gastos com Pessoal, Dívida Consolidada Líquida, das Contratações de Operações de Crédito (empréstimos de longo prazo) e Concessão de Garantias.

Na prática, é o que o governo dispõe para executar suas políticas públicas no exercício. É também o balizador dos gastos com pessoal.

Este documento foi assinado eletronicamente por vários signatários.
Para verificar as assinaturas vá ao site https://sistemas.pmfi.pr.gov.br/rp/sidpublico/verificar e utilize o código 64078caf-b0fa-4e5b-8b10-170088c1fa8e.

# LDO 2025
# ANEXO II – METAS FISCAIS

| RREO ANEXO 3 (LRF, Art. 53, inciso I) | RECEITA CORRENTE LÍQUIDA | | | | | | R$ 1,00 |
|---|---|---|---|---|---|---|---|
| **ESPECIFICAÇÃO** | **2021** | **2022** | **2023** | **2024** | **2025** | **2026** | **2027** |
| **RECEITAS CORRENTES (I)** | **1.300.168.101** | **1.522.287.827** | **1.760.165.196** | **1.795.797.516** | **1.967.341.870** | **2.061.557.062** | **2.169.018.102** |
| **Impostos, Taxas e Contribuições de Melhoria** | **344.116.410** | **439.218.461** | **515.238.193** | **588.847.350** | **629.361.652** | **664.039.479** | **700.561.650** |
| IPTU | 99.722.320 | 127.576.807 | 130.730.270 | 156.318.250 | 156.318.250 | 164.931.386 | 174.002.612 |
| ISS | 99.849.215 | 147.649.908 | 195.571.864 | 221.649.430 | 250.012.178 | 263.787.849 | 278.296.181 |
| ITBI | 40.258.395 | 34.702.385 | 34.402.885 | 38.166.440 | 38.620.679 | 40.748.678 | 42.989.855 |
| IRRF | 64.014.933 | 81.813.451 | 99.638.079 | 114.702.000 | 116.742.863 | 123.175.395 | 129.950.041 |
| Outros Impostos, Taxas e Cont de Melhoria | 40.271.547 | 47.475.909 | 54.895.095 | 58.011.230 | 67.667.682 | 71.396.171 | 75.322.960 |
| **Contribuições** | **70.768.993** | **81.207.229** | **102.136.360** | **118.816.778** | **128.633.039** | **130.571.887** | **133.148.111** |
| Contribuição Servidor RPPS | 42.526.773 | 49.875.630 | 67.033.873 | 83.572.568 | 86.623.992 | 86.248.142 | 86.386.560 |
| COSIP | 28.242.220 | 31.331.599 | 35.102.487 | 35.244.210 | 42.009.047 | 44.323.745 | 46.761.551 |
| **Receita Patrimonial** | **128.840.200** | **201.095.162** | **269.115.097** | **233.215.240** | **262.354.649** | **268.061.903** | **281.382.611** |
| Rend. Aplic. Finan | 4.494.007 | 21.738.068 | 17.167.105 | 13.907.370 | 13.907.370 | 12.516.633 | 12.516.633 |
| Rend. Aplic. Finan RPPS | 6.608.422 | 28.628.222 | 74.405.263 | 43.202.000 | 55.000.000 | 58.268.547 | 67.907.835 |
| Royalties Itaipu | 111.820.772 | 107.886.818 | 128.472.666 | 130.000.000 | 145.000.000 | 146.160.000 | 147.030.000 |
| Serviço de Transporte Público | | 32.512.908 | 40.764.095 | 37.800.000 | 39.123.000 | 41.278.677 | 43.549.005 |
| Outras Receitas Patrimoniais | 5.916.999 | 10.329.146 | 8.305.967 | 8.305.870 | 9.324.279 | 9.838.047 | 10.379.139 |
| **Receita de Serviços** | **243.098** | **1.464.704** | **608.534** | **329.700** | **683.141** | **311.775** | **321.907** |
| **Transferências Correntes** | **713.684.602** | **765.447.811** | **827.650.013** | **815.195.100** | **904.591.835** | **954.434.845** | **1.006.928.761** |
| Cota-Parte do FPM | 109.075.058 | 137.273.626 | 140.776.612 | 151.403.210 | 162.948.928 | 171.927.414 | 181.383.422 |
| Cota-Parte do ICMS | 221.847.754 | 214.141.615 | 213.772.645 | 212.944.410 | 241.285.184 | 254.579.998 | 268.581.897 |
| Cota-Parte do IPVA | 49.349.060 | 63.881.559 | 75.861.046 | 75.227.930 | 85.161.610 | 89.854.015 | 94.795.986 |
| Cota-Parte do ITR | 146.363 | 593.124 | 779.286 | 567.810 | 1.083.415 | 1.143.111 | 1.205.983 |
| Transf LC 61/1989 (IPI EXP) | 3.540.952 | 2.469.114 | 2.139.009 | 2.243.150 | 2.401.251 | 2.533.560 | 2.672.906 |
| Transf do FUNDEB | 136.822.286 | 152.912.620 | 176.381.215 | 191.888.590 | 216.927.227 | 228.879.917 | 241.468.313 |
| Outras Transferências Correntes | 192.903.130 | 194.098.714 | 217.940.201 | 180.920.000 | 194.784.218 | 205.516.829 | 216.820.254 |
| **Outras Receitas Correntes** | **42.514.798** | **33.854.460** | **45.416.999** | **39.393.348** | **41.717.556** | **44.137.174** | **46.675.061** |
| **DEDUÇÕES (II)** | **131.593.776** | **167.943.695** | **234.471.422** | **220.497.845** | **240.644.098** | **247.375.891** | **261.193.180** |
| Contribuição Servidor RPPS | 42.526.773 | 49.875.630 | 67.033.873 | 83.572.568 | 86.623.992 | 86.248.142 | 86.386.560 |
| Compensação entre Regimes de Prev. | 7.330.239 | 8.090.624 | 8.882.920 | 8.300.000 | 5.807.196 | 6.010.448 | 6.220.814 |
| Rend. Aplic. Finan RPPS | 6.608.422 | 28.628.222 | 74.405.263 | 43.202.000 | 55.000.000 | 58.268.547 | 67.907.835 |
| Dedução de Rec. do FUNDEB | 75.128.341 | 81.349.219 | 84.149.366 | 85.423.277 | 93.212.910 | 96.848.754 | 100.677.972 |
| **RCL (III) = (I – II)** | **1.168.574.325** | **1.354.344.132** | **1.525.693.774** | **1.575.299.671** | **1.726.697.773** | **1.814.181.172** | **1.907.824.922** |
| (-) Transf obrigat da União (emendas individuais) | 427.800 | 6.303.656 | 8.610.000 | | | | |
| (-) Transferências EC 120/2022 (ACS/ACE) (V) | | 8.176.236 | 14.484.168 | 15.393.360 | 16.278.478 | 17.175.422 | 18.121.788 |
| **RCL AJ LIM DA DESP C/ PESSOAL (VI) = (III-IV-V)** | **1.168.146.525** | **1.339.864.240** | **1.502.599.606** | **1.559.906.311** | **1.710.419.294** | **1.797.005.749** | **1.889.703.134** |

Este documento foi assinado digitalmente por vários signatários.
Para verificar as assinaturas vá ao site https://sistemas.pmfi.pr.gov.br/rp/sidpublico/verificar e utilize o código 64078caf-b0fa-4e5b-8b10-170088c1fa8e.

## 1.5. Metodologia e Memória de Cálculo do Impacto das Despesas de Pessoal para Fins do Limite da Lei de Responsabilidade Fiscal:

A LRF determina limite legal de gastos com pessoal em relação à Receita Corrente Líquida (RCL). De acordo com a Lei, a despesa com pessoal não pode ultrapassar 60% da RCL, assim distribuídos: 54% para o Executivo e 6% para o Legislativo.

Existem ainda outros limites, o "limite de alerta", um estabelecido em 90% do limite legal que representa 48,6% da RCL e o outro é o "limite prudencial", de 95% do limite legal que representa 51,3% da RCL, cabendo ao Tribunal de Contas alertar sobre o fato.

A despesa total com pessoal compreende o somatório dos gastos do município com ativos, inativos e pensionistas (despesa bruta com pessoal), além de terceirizações, repasses para entidades do terceiro setor, deduzidos alguns itens exaustivamente explicitados pela própria LRF.

A metodologia de apuração da receita corrente líquida e do limite de gastos com pessoal, pelo tribunal de contas do Estado do Paraná é feita nos termos da Instrução Normativa nº 174/2022.

O percentual estabelecido para o Poder Executivo inclui as despesas dos órgãos da administração direta, providos ou não de personalidade jurídica própria, as autarquias, fundações e demais entidades da administração indireta com personalidade jurídica de direito público, as empresas estatais dependentes e ainda a equivalência nas despesas de pessoal dos consórcios públicos de que seja participante.

As verbas de natureza genuinamente indenizatórias e os benefícios assistenciais não serão incluídas no limite de gastos com pessoal, como, por exemplo, as despesas a título de Auxílio Alimentação e verbas rescisórias com natureza indenizatória.

Nos entes que têm regimes próprios de previdência e optaram pela segregação das massas, as despesas custeadas com os recursos repassados pelo ente para a cobertura da insuficiência do Plano Financeiro não poderão ser deduzidas da despesa bruta com pessoal.

> *Nas situações em que houve a segregação das massas do RPPS, a parte financeira, via de regra deficitária, necessita dos aportes financeiros do tesouro do ente, que devem ser repassados de forma extraorçamentária.. Ao optar pela segregação das massas, de acordo com as regras da previdência, não há de se falar em promover o equilíbrio atuarial do plano financeiro e, portanto, os recursos repassados para esse plano, independente da forma contábil utilizada, são considerados cobertura de déficit financeiro.* (MDF 2023 13ª Ed.)

Além disso, apesar do § 9º do Art. 15. da referida Instrução o Sistema de Informações Municipais - SIM, tem somado todas as despesas com a Fundação Municipal de Saúde para fins de apuração do Índice. Esta situação será efetivamente resolvida com a criação da Autarquia Municipal para gestão do referido hospital. Com isso, esta situação será permanentemente resolvida.


Este documento foi assinado eletronicamente por vários signatários.
Para verificar as assinaturas vá ao site https://sistemas.pmfi.pr.gov.br/rp/sidpublico/verificar e utilize o código 64078caf-b0fa-4e5b-8b10-170088c1fa8e.

# LDO 2025
# ANEXO II – METAS FISCAIS

LEI DE DIRETRIZES ORÇAMENTÁRIAS
ORÇAMENTOS FISCAL E DA SEGURIDADE SOCIAL
**DEMONSTRATIVO DA DESPESA COM PESSOAL**
2021 A 2027

(LRF, Art. 55, inciso I, alínea "a") — R$ 1,00

| | DESPESAS EXECUTADAS (Últimos 12 Meses) | | | | | | |
|---|---|---|---|---|---|---|---|
| **DESPESA COM PESSOAL** | **2021** | **2022** | **2023** | **2024** | **2025** | **2026** | **2027** |
| **DESPESA BRUTA COM PESSOAL (I)** | **713.426.668** | **858.598.883** | **1.031.869.646** | **1.099.181.470** | **1.112.605.858** | **1.192.956.794** | **1.291.586.086** |
| **Pessoal Ativo** | **509.033.636** | **627.942.173** | **697.235.202** | **800.366.970** | **836.352.890** | **884.842.248** | **959.435.561** |
| Vencimentos e Outras Desp. Variáveis | 437.167.437 | 533.382.847 | 583.431.542 | 581.933.152 | 623.828.000 | 658.200.923 | 722.246.505 |
| Obrigações Patronais | 59.234.289 | 79.248.416 | 96.860.008 | 116.862.052 | 123.248.000 | 133.793.359 | 140.627.171 |
| Transferência à Instituições | 12.631.910 | 15.310.910 | 16.943.652 | 101.571.766 | 89.276.890 | 92.847.966 | 96.561.884 |
| **Pessoal Inativo e Pensionistas** | **128.807.604** | **163.423.909** | **202.903.104** | **287.100.000** | **264.069.888** | **295.444.143** | **318.973.305** |
| Aposentadorias | 114.092.062 | 146.644.716 | 183.713.935 | 257.100.000 | 242.700.639 | 271.807.252 | 294.044.681 |
| Pensões | 14.715.543 | 16.779.193 | 19.189.169 | 30.000.000 | 21.369.249 | 23.636.891 | 24.928.624 |
| Outras Desp de Pessoal dec de Cont de Terceir | 75.585.428 | 67.232.801 | 91.782.505 | 11.714.500 | 12.183.080 | 12.670.403 | 13.177.219 |
| Outras Despesas de Pessoal (exceto elemento 34) | 0 | 0 | 39.948.835 | 0 | 0 | 0 | 0 |
| **DESPESAS NÃO COMPUTADAS (§ 1º do art. 19 da LRF) (II)** | **149.785.806** | **175.035.499** | **232.486.656** | **303.331.045** | **260.506.975** | **275.323.990** | **286.707.102** |
| Indenizações por Demissão e Inc à Demissão Vol | 18.609.231 | 20.675.776 | 26.738.508 | 9.874.117 | 20.000.000 | 21.300.000 | 22.684.500 |
| Decorrentes de Decisão Judicial de per ant | 1.819.806 | 9.481.616 | 8.215.607 | 21.167.000 | 4.000.000 | 4.260.000 | 4.536.900 |
| Inativos e Pensionistas com Recursos Vinculados | 107.623.520 | 124.177.168 | 183.024.984 | 256.896.568 | 220.497.880 | 233.114.532 | 242.170.265 |
| *(-) Acórdão nº 672/22* | | *39.879.032* | *19.878.120* | *18.538.360* | *0* | *0* | *0* |
| *(-) Interefrência FF FOZPREV* | *21.184.085* | *3.200.204* | *0* | *11.665.072* | *43.572.008* | *62.329.611* | *76.803.040* |
| Recursos EC 120/2022 (ACS/ACE) | | 8.172.509 | 14.507.557 | 15.393.360 | 16.009.094 | 16.649.458 | 17.315.437 |
| Instrução Normativa TCE/PR 56/2011 (IRRF) | 21.733.249 | 12.528.430 | 0 | 0 | 0 | 0 | 0 |
| **DESPESA LÍQUIDA COM PESSOAL (III) = (I - II)** | **563.640.862** | **683.563.384** | **799.382.990** | **795.850.425** | **852.098.884** | **917.632.805** | **1.004.878.984** |
| **APURAÇÃO DO CUMPRIMENTO DO LIMITE LEGAL** | | | | | | | |
| RECEITA CORRENTE LÍQUIDA - RCL | 1.168.146.525 | 1.339.864.240 | 1.502.599.606 | 1.559.906.311 | 1.710.419.294 | 1.797.005.749 | 1.889.703.134 |
| DESPESA TOTAL COM PESSOAL | 563.640.862 | 683.563.384 | 799.382.990 | 795.850.425 | 852.098.884 | 917.632.805 | 1.004.878.984 |
| **% SOBRE A RCL AJUSTADA** | **48,25%** | **51,02%** | **53,20%** | **51,02%** | **49,82%** | **51,06%** | **53,18%** |

Este documento foi assinado eletronicamente por vários signatários.
Para verificar as assinaturas vá ao site https://sistemas.pmfi.pr.gov.br/rp/sidpublico/verificar e utilize o código 64078caf-b0fa-4e5b-8b10-170088c1fa8e.

## 1.6. Metodologia e Memória de Cálculo das Metas Anuais para os Resultados Primário e Nominal.

A finalidade é verificar se os níveis dos gastos orçamentários dos entes federativos são compatíveis com a arrecadação e, sobretudo, se os recursos são capazes de garantir o pagamento das dívidas de longo prazo.

A cada bimestre, caso a realização da receita não se comporte como o esperado, trazendo risco "ao cumprimento das metas de resultado primário ou nominal estabelecidas no Anexo de Metas Fiscais", os Poderes Executivo e Legislativo devem promover contenção das despesas públicas segundo os critérios definidos na LDO.

Cabe destacar que, em virtude da mudança de metodologia de cálculo dos Resultados Primário e Nominal, houve alteração na forma de cálculo dos resultados primário e nominal, com o objetivo de apresentar separadamente os valores do RPPS, então, pela nova metodologia, devem ser consideradas as receitas e as despesas intraorçamentárias e devem ser segregadas as receitas e despesas orçamentárias realizadas com fontes do RPPS, procedimentos esses que não estavam contemplados na metodologia anterior. Outra alteração refere-se à utilização da metodologia abaixo da linha para avaliação do resultado nominal.

O demonstrativo contém as estimativas do Resultado Primário e do Resultado Nominal, por meio das metodologias "acima da linha" e "abaixo da linha".

A metodologia "acima da linha" apura os valores das receitas e despesas primárias, discriminadas em correntes e de capital, o resultado primário acima da linha (com e sem RPPS), A meta de resultado primário estabelecida no Anexo de Metas Fiscais, o saldo de exercícios anteriores, a reserva orçamentária do RPPS, os juros e encargos ativos e passivos, e o resultado nominal acima da linha (sem RPPS), No cálculo do resultado primário acima da linha, passa a ser retirado o impacto das receitas e despesas do RPPS. Com esse objetivo, as receitas do RPPS são deduzidas para o cálculo das receitas primárias e as despesas custeadas com essas receitas serão deduzidas para o cálculo das despesas primárias.

A estimativa do resultado nominal e, consequentemente, o estabelecimento desta meta no **Anexo de Metas da LDO, observa a metodologia de cálculo abaixo da linha (pela variação da dívida consolidada líquida)**.

A dívida pública consolidada corresponde ao montante total, apurado sem duplicidade, das obrigações financeiras, assumidas em virtude de leis, contratos, convênios ou tratados e da realização de operações de crédito para amortização em prazo superior a 12 (doze) meses, dos precatórios judiciais emitidos a partir de 5 de maio de 2000 e não pagos durante a execução do orçamento em que houverem sido incluídos.

Para o exercício de 2025, as despesas totais foram fixadas considerando-se a estimativa de receitas e para que alcancemos uma **Meta de Resultado Primário R$ 0,00**, ou seja, nossas despesas primárias sem considerar o RPPS, poderão ser no máximo igual a nossas receitas primárias, sem considerar as receitas do RPPS. Ressalte-se que no último exercício fechado pela nova metodologia, tivemos um Resultado Primário de R$ 32 milhões;

Já a **Meta do Resultado Nominal será negativa em R$ 20,5 mi**, em função do aumento do Estoque de Precatórios.

Este documento foi assinado eletronicamente por vários signatários.
Para verificar as assinaturas vá ao site https://sistemas.pmfi.pr.gov.br/rp/sidpublico/verificar e utilize o código 64078caf-b0fa-4e5b-8b10-170088c1fa8e.

# LDO 2025
# ANEXO II – METAS FISCAIS

MUNICÍPIO DE FOZ DO IGUAÇU
LEI DE DIRETRIZES ORÇAMENTÁRIAS
DEMONSTRATIVO DO RESULTADO PRIMÁRIO
ORÇAMENTO FISCAL E DA SEGURIDADE SOCIAL
2021 a 2027

RREO - ANEXO 6 (LRF, Art. 53, inciso III) — R$ 1,00

| RECEITAS PRIMÁRIAS | 2021 | 2022 | 2023 | 2024 | 2025 | 2026 | 2027 |
|---|---|---|---|---|---|---|---|
| RECEITAS CORRENTES (EXCETO FONTES RPPS) (I) | 1.225.039.759 | 1.440.861.168 | 1.525.574.339 | 1.575.294.670 | 1.721.334.604 | 1.807.022.306 | 1.898.774.855 |
| Impostos, Taxas e Cont. de Melhoria | 344.116.410 | 439.218.461 | 515.238.193 | 588.847.350 | 629.361.652 | 664.039.479 | 700.561.650 |
| IPTU | 99.722.320 | 127.576.807 | 130.730.270 | 156.318.250 | 156.318.250 | 164.931.386 | 174.002.612 |
| ISS | 99.849.215 | 147.649.908 | 195.571.864 | 221.649.430 | 250.012.178 | 263.787.849 | 278.296.181 |
| ITBI | 40.258.395 | 34.702.385 | 34.402.885 | 38.166.440 | 38.620.679 | 40.748.678 | 42.989.855 |
| IRRF | 64.014.933 | 81.813.451 | 99.638.079 | 114.702.000 | 116.742.863 | 123.175.395 | 129.950.041 |
| Outros Impostos, Taxas e Cont de Melhoria | 40.271.547 | 47.475.909 | 54.895.095 | 58.011.230 | 67.667.682 | 71.396.171 | 75.322.960 |
| Contribuições | 70.768.993 | 81.207.229 | 189.423.553 | 224.356.338 | 246.576.194 | 254.365.247 | 263.775.282 |
| Contribuição Servidor RPPS | | | 67.033.873 | 83.572.568 | 86.623.992 | 86.248.142 | 86.386.560 |
| *Receita de Contribuições Patronais* | | | *87.287.193* | *105.539.560* | *117.943.155* | *123.793.359* | *130.627.171* |
| COSIP | | | 35.102.487 | 35.244.210 | 42.009.047 | 44.323.745 | 46.761.551 |
| Receita Patrimonial | 128.840.200 | 201.095.162 | 269.115.097 | 233.215.240 | 262.354.649 | 268.061.903 | 281.382.611 |
| Aplicações Financeiras (II) | 11.102.429 | 50.234.698 | 91.572.368 | 57.109.370 | 68.907.370 | 70.785.180 | 80.424.468 |
| Rend. Aplic. Finan | | | 17.167.105 | 13.907.370 | 13.907.370 | 12.516.633 | 12.516.633 |
| Rend. Aplic. Finan RPPS | | | 74.405.263 | 43.202.000 | 55.000.000 | 58.268.547 | 67.907.835 |
| Outras Receitas Patrimoniais | 117.737.771 | 150.860.464 | 177.542.729 | 176.105.870 | 193.447.279 | 197.276.724 | 200.958.144 |
| Transferências Correntes | 638.556.261 | 684.021.151 | 743.381.212 | 729.771.822 | 806.015.757 | 850.427.225 | 897.200.723 |
| Cota-Parte do FPM | 88.923.542 | 112.141.488 | 115.137.643 | 124.176.592 | 130.359.143 | 137.541.932 | 145.106.738 |
| Cota-Parte do ICMS | 177.478.203 | 171.313.292 | 171.018.116 | 170.355.528 | 193.028.147 | 203.663.998 | 214.865.518 |
| Cota-Parte do IPVA | 39.479.248 | 51.105.247 | 60.688.837 | 60.182.344 | 68.129.288 | 71.883.212 | 75.836.789 |
| Cota-Parte do ITR | 117.090 | 474.499 | 623.429 | 454.248 | 866.732 | 914.489 | 964.786 |
| Transferências da LC 61/1989 | 2.832.761 | 1.975.291 | 1.711.207 | 1.794.520 | 1.921.001 | 2.026.848 | 2.138.325 |
| Transferências do FUNDEB | 136.822.286 | 152.912.620 | 176.381.215 | 191.888.590 | 216.927.227 | 228.879.917 | 241.468.313 |
| Outras Transferências Correntes | 192.903.130 | 194.098.714 | 217.820.766 | 180.920.000 | 194.784.218 | 205.516.829 | 216.820.254 |
| Demais Receitas Correntes | 42.757.896 | 35.319.165 | 80.158.594 | 88.723.048 | 112.446.414 | 118.354.185 | 124.966.993 |
| Outras Receitas Financeiras (III) | 1.385.273 | 280.017 | 325.654 | 0 | 0 | 0 | 0 |
| Receitas Correntes Restantes | 41.372.623 | 35.039.148 | 37.142.613 | 31.418.048 | 36.593.500 | 38.438.500 | 40.776.155 |
| Compensação Previdenciária do RGPS para o RPPS | | | 8.882.920 | 8.305.000 | 5.807.196 | 6.010.448 | 6.220.814 |
| *Receita de Aportes p/ Amort de Déficit Atuarial (II)1* | | | *34.133.061* | *49.000.000* | *70.045.718* | *73.905.237* | *77.970.025* |
| **RECEITAS PRIMÁRIAS CORRENTES (EXCETO FONTES RPPS) (IV) = [I - (II + III)]** | | | **1.508.081.580** | **1.561.387.300** | **1.707.427.234** | **1.794.505.673** | **1.886.258.222** |
| RECEITAS PRIMÁRIAS CORRENTES (COM FONTES RPPS) (V) | 1.212.552.057 | 1.390.346.453 | 197.337.048 | 246.417.128 | 280.420.061 | 289.957.186 | 301.204.569 |
| RECEITAS NÃO PRIMÁRIAS CORRENTES (COM FONTES RPPS) (VI) | | | 74.405.263 | 43.202.000 | 55.000.000 | 58.268.547 | 67.907.835 |
| RECEITAS DE CAPITAL (EXCETO FONTES RPPS) (VII) | 43.065.172 | 75.440.433 | 39.208.940 | 67.265.410 | 24.034.880 | 26.485.000 | 26.485.000 |

Este documento foi assinado eletronicamente por vários signatários.
Para verificar as assinaturas vá ao site https://sistemas.pmfi.pr.gov.br/rp/sidpublico/verificar e utilize o código 64078caf-b0fa-4e5b-8b10-170088c1fa8e.

# LDO 2025
# ANEXO II – METAS FISCAIS

| | | | | | | | |
|---|---|---|---|---|---|---|---|
| Operações de Crédito (VIII) | 31.794.672 | 64.534.869 | 13.227.209 | 40.949.000 | 20.000.000 | 20.000.000 | 20.000.000 |
| Amortização de Empréstimos (IX) | 84.206 | 25.029 | 35.792 | 33.700 | 34.880 | 50.000 | 50.000 |
| Alienação de Bens | 3.840.225 | 3.774.197 | 5.510.282 | 24.477.160 | 4.000.000 | 3.000.000 | 3.000.000 |
| Receitas de Alienação de Invest. Temp. (X) | 0 | 0 | 0 | 0 | 0 | 0 | 0 |
| Receitas de Alienação de Invest. Per. (XI) | 0 | 0 | 0 | 0 | 0 | 0 | 0 |
| Outras Alienações de Bens | 3.840.225 | 3.774.197 | 5.510.282 | 24.477.160 | 4.000.000 | 3.000.000 | 3.000.000 |
| Transferências de Capital | 7.346.070 | 7.106.339 | 20.435.657 | 1.805.550 | 0 | 3.435.000 | 3.435.000 |
| Convênios | 1.418.023 | 0 | 3.992.666 | 0 | 0 | 0 | 0 |
| Outras Transferências de Capital | 5.928.046 | 7.106.339 | 16.442.991 | 1.805.550 | 0 | 3.435.000 | 3.435.000 |
| Outras Receitas de Capital | 0 | 0 | 0 | 0 | 0 | 0 | 0 |
| Outras Receitas de Capital Não Primárias (XII) | 0 | 0 | 0 | 0 | 0 | 0 | 0 |
| **RECEITAS PRIMÁRIAS DE CAPITAL (EXCETO FONTES RPPS) (XIII) = [VII - (VIII + IX + X + XI + XII)]** | | | **25.945.939** | **26.282.710** | **4.000.000** | **6.435.000** | **6.435.000** |
| RECEITAS PRIMÁRIAS DE CAPITAL (COM FONTES RPPS) (XIV) | 11.186.294 | 10.880.535 | 0 | 0 | 0 | 0 | 0 |
| RECEITAS NÃO PRIMÁRIAS DE CAPITAL (COM FONTES RPPS) (XV) | | | 0 | 0 | 0 | 0 | 0 |
| **RECEITA PRIMÁRIA TOTAL (XVI) = (IV + V + XIII + XIV)** | **1.223.738.351** | **1.401.226.988** | **1.731.364.566** | **1.834.087.138** | **1.991.847.296** | **2.090.897.859** | **2.193.897.792** |
| **RECEITA PRIMÁRIA TOTAL (EXCETO FONTES RPPS) (XVII) = (IV + XIII)** | | | **1.534.027.518** | **1.587.670.010** | **1.711.427.234** | **1.800.940.673** | **1.892.693.222** |
| | | | | | | | |
| RREO - ANEXO 6 (LRF, Art. 53, inciso III) | | | | | | | |
| **DESPESAS PRIMÁRIAS (Despesas Pagas (a) RPP Pagos (b) e RPnP Pagos (c))** | **2021** | **2022** | **2023** | **2024** | **2025** | **2026** | **2027** |
| DESPESAS CORRENTES (EXCETO FONTES RPPS) (XVIII) | 1.109.418.974 | 1.353.617.303 | 1.430.055.744 | 1.536.246.704 | 1.636.619.484 | 1.738.539.465 | 1.798.285.437 |
| Pessoal e Encargos Sociais | 609.547.962 | 749.282.850 | 720.118.241 | 863.940.314 | 873.868.400 | 947.700.510 | 980.871.968 |
| Juros e Encargos da Dívida (XIX) | 12.968.736 | 23.039.573 | 26.825.184 | 22.500.000 | 22.000.000 | 19.250.000 | 16.843.750 |
| Outras Despesas Correntes | 486.902.276 | 581.294.881 | 683.112.318 | 649.806.389 | 740.751.084 | 771.588.955 | 800.569.719 |
| **DESPESAS PRIMÁRIAS CORRENTES (EXCETO FONTES RPPS) (XX) = (XVIII - XIX)** | | | **1.403.230.559** | **1.513.746.704** | **1.614.619.484** | **1.719.289.465** | **1.781.441.687** |
| DESPESAS PRIMÁRIAS CORRENTES (COM FONTES RPPS) (XXI) | 1.096.450.238 | 1.330.577.731 | 206.823.480 | 280.430.928 | 270.269.888 | 301.892.143 | 325.808.185 |
| DESPESAS NÃO PRIMÁRIAS CORRENTES (COM FONTES RPPS) (XXII) | | | 0 | 0 | 0 | 0 | 0 |
| DESPESAS DE CAPITAL (EXCETO FONTES RPPS) (XXIII) | 87.768.918 | 126.966.725 | 121.003.404 | 127.289.580 | 122.807.750 | 119.337.150 | 140.858.379 |
| Investimentos | 69.026.779 | 108.213.676 | 96.968.634 | 103.435.580 | 95.607.750 | 91.058.750 | 111.458.750 |
| Inversões Financeiras | 1.200.000 | 1.201.043 | 1.118.000 | 1.342.000 | 1.200.000 | 1.238.400 | 1.278.029 |
| Concessão de Emp. e Finan. (XXIV) | 0 | 1.043 | 0 | 0 | 0 | 0 | 0 |
| Aquisição de Título de Capital (XXV) | 0 | 0 | 0 | 0 | 0 | 0 | 0 |
| Aquisição de Título de Crédito (XXVI) | 0 | 0 | 0 | 0 | 0 | 0 | 0 |
| Demais Inversões Financeiras | 1.200.000 | 1.200.000 | 1.118.000 | 1.342.000 | 1.200.000 | 1.238.400 | 1.278.029 |
| Amortização da Dívida (XXVII) | 17.542.139 | 17.552.005 | 22.916.770 | 22.512.000 | 26.000.000 | 27.040.000 | 28.121.600 |

Este documento foi assinado eletronicamente por vários signatários.
Para verificar as assinaturas vá ao site https://sistemas.pmfi.pr.gov.br/rp/sidpublico/verificar e utilize o código 64078caf-b0fa-4e5b-8b10-170088c1fa8e.

# LDO 2025
# ANEXO II – METAS FISCAIS

| | | | | | | | |
|---|---|---|---|---|---|---|---|
| **DESPESAS PRIMÁRIAS DE CAPITAL (EXCETO FONTES RPPS) (XXVIII) = [XXIII - (XXIV + XXV + XXVI + XXVII)]** | **70.226.779** | **109.413.676** | **98.086.634** | **104.777.580** | **96.807.750** | **92.297.150** | **112.736.779** |
| RESERVA DE CONTINGÊNCIA (XXIX) | 0 | | 0 | 0 | 0 | 0 | 0 |
| DESPESAS PRIMÁRIAS DE CAPITAL (COM FONTES RPPS) (XXX) | | | 23.500 | 50.000 | 3.000.000 | 1.560.000 | 1.653.600 |
| DESPESAS NÃO PRIMÁRIAS DE CAPITAL (COM FONTES RPPS) (XXXI) | | | 0 | 0 | 0 | 0 | 0 |
| **DESPESA PRIMÁRIA TOTAL (XXXII) = (XX + XXI + XXVIII + XXIX + XXX)** | | | **1.708.164.173** | **1.899.005.211** | **1.984.697.122** | **2.115.038.758** | **2.221.640.251** |
| **DESPESA PRIMÁRIA TOTAL (EXCETO FONTES RPPS) (XXXIII) = (XX + XXVIII + XXIX)** | **1.166.677.017** | **1.439.991.406** | **1.501.317.193** | **1.618.524.284** | **1.711.427.234** | **1.811.586.615** | **1.894.178.466** |
| | | | | | | | |
| **RESULTADO PRIMÁRIO (COM RPPS) - Acima da Linha (XXXIV) = [XVIa - (XXXIIa +XXXIIb + XXXIIc)]** | | | **23.200.393** | **-64.918.073** | **7.150.174** | **-24.140.899** | **-27.742.459** |
| **RESULTADO PRIMÁRIO (SEM RPPS) - Acima da Linha (XXXV) = [XVIIa - (XXXIIIa +XXXIIIb + XXXIIIc)]** | **57.061.334** | **-38.764.418** | **32.710.325** | **-30.854.274** | **0** | **-10.645.942** | **-1.485.244** |
| | | | | | | | |
| **META FISCAL PARA O RESULTADO PRIMÁRIO** | **-35.097.597** | **-29.004.863** | **-42.732.511** | **-30.687.458** | **0** | **-10.645.942** | **-1.485.244** |
| | | | | | | | |
| **JUROS NOMINAIS** | **2021** | **2022** | **2023** | **2024** | **2025** | **2026** | **2027** |
| Juros, Encargos e Variações Monetárias Ativos (Exceto RPPS) (XXXVI) | 4.494.007 | 21.606.476 | 17.167.105 | 13.907.370 | 13.907.370 | 12.516.633 | 12.516.633 |
| Juros, Encargos e Variações Monetárias Passivos (Exceto RPPS) (XXXVII) | 7.064.372 | 23.039.573 | 26.825.184 | 22.500.000 | 22.000.000 | 19.250.000 | 16.843.750 |
| | | | | | | | |
| RESULTADO NOMINAL (SEM RPPS) - Acima da Linha (XXXVIII) = XXXV + (XXXVI - XXXVII) | 54.490.970 | -40.197.515 | 23.052.246 | -39.446.904 | -8.092.630 | -17.379.309 | -5.812.361 |
| | | | | | | | |
| DÍVIDA CONSOLIDADA LÍQUIDA (XLII) = (XXXIX - XL) | 93.936.514 | 176.732.494 | 150.936.883 | 296.604.494 | 317.151.255 | 337.824.571 | 356.740.717 |
| | | | | | | | |
| **RESULTADO NOMINAL (SEM RPPS) - Abaixo da Linha (XLIII) = (XLIIa - XLIIb)** | **#REF!** | **-82.795.980** | **25.795.611** | **-23.606.147** | **-20.546.762** | **-20.673.316** | **-18.916.146** |
| | | | | | | | |
| **AJUSTE METODOLÓGICO** | **2021** | **2022** | **2023** | **2024** | **2025** | **2026** | **2027** |
| VARIAÇÃO DO SALDO DE RPP (XLIV) = (XLIa - XLIb) | 8.469.447 | -11.640.469 | 4.937.164 | 588.714 | -2.038.197 | 1.162.560 | 30.135.819 |
| RECEITA DE ALIENAÇÃO DE INVESTIMENTOS PERMANENTES (XLV) = (XI) | 0 | 0 | 0 | 0 | 0 | 0 | 0 |
| VARIAÇÃO DO SALDO DE PRECATÓRIOS INTEGRANTES DA DC (XLVII) | -12.321.356 | 7.941.079 | -147.672.756 | -28.958.066 | -27.870.262 | -26.524.808 | 274.212.312 |
| VARIAÇÃO DO SALDO DAS DEMAIS OBRIGAÇÕES INTEGRANTES DA DC (XLVIII) | 4.803.211 | 0 | 0 | 0 | 0 | 0 | 0 |
| OUTROS AJUSTES (XLIX) | | 0 | 0 | 0 | 0 | 0 | 0 |

Este documento foi assinado eletronicamente por vários signatários.
Para verificar as assinaturas vá ao site https://sistemas.pmfi.pr.gov.br/rp/sidpublico/verificar e utilize o código 64078caf-b0fa-4e5b-8b10-170088c1fa8e.

| | | | | | | | |
|---|---|---|---|---|---|---|---|
| RESULTADO NOMINAL (SEM RPPS) AJUSTADO - Abaixo da Linha (L) = [XLIII + (XLIV - XLV + XLVI + XLVII + XLVIIIXI) +/- (XLIX)] | #REF! | -71.155.511 | 20.858.447 | -24.194.861 | -18.508.564 | -21.835.876 | -49.051.965 |
| | | | | | | | |
| RESULTADO PRIMÁRIO (SEM RPPS) - Abaixo da Linha (LI) = (L) - (XXXVI - XXXVII) | #REF! | -69.722.414 | 30.516.527 | -15.602.231 | -10.415.934 | -15.102.509 | -44.724.848 |
| | | | | | | | |
| INFORMAÇÕES ADICIONAIS | 2021 | 2022 | 2023 | 2024 | 2025 | 2026 | 2027 |
| SALDO DE EXERCÍCIOS ANTERIORES | 74.802.479 | 84.968.104 | 60.271.479 | 20.000.000 | 43.572.008 | 0 | 0 |
| Recursos Arrecadados em Exercícios Anteriores - RPPS | 39.319.402 | 28.866.325 | 38.973.591 | 20.000.000 | 43.572.008 | | |
| Superávit Financeiro Utilizado para Abertura e Reabertura de Créditos Adicionais | 35.483.077 | 56.101.779 | 21.297.888 | 0 | 0 | 0 | 0 |
| RESERVA ORÇAMENTÁRIA DO RPPS | 6.780.116 | 32.701.139 | 57.907.955 | -11.946.872 | 62.150.173 | 44.773.589 | 41.650.619 |

**Nota: A partir do exercício de 2023 foi adotada nova metodologia de apuração dos resultados.**

## 1.7. Metodologia e Memória de Cálculo das Metas Anuais para o Montante da Dívida Pública:

A Dívida Consolidada Líquida corresponde à dívida pública consolidada deduzida as disponibilidades de caixa, as aplicações financeiras e os demais haveres financeiros.

MUNICÍPIO DE FOZ DO IGUAÇU
LEI DE DIRETRIZES ORÇAMENTÁRIAS
**DEMONSTRATIVO DA DÍVIDA CONSOLIDADA LÍQUIDA**
ORÇAMENTO FISCAL E DA SEGURIDADE SOCIAL
**2021 A 2027**

RGF - Anexo 2 (LRF, art. 55, inciso I, alínea "b") — R$ 1,00

| DÍVIDA CONSOLIDADA | SALDO DO EXERCÍCIO | | | | | | |
|---|---|---|---|---|---|---|---|
| | 2021 | 2022 | 2023 | 2024 | 2025 | 2026 | 2027 |
| **DÍVIDA CONSOLIDADA – DC (I)** | **208.938.712** | **300.608.313** | **276.710.259** | **418.154.958** | **440.884.475** | **461.510.258** | **479.730.507** |
| Dívida Mobiliária | 0 | 0 | 0 | 0 | 0 | 0 | 0 |
| Dívida Contratual | 170.132.569 | 249.480.813 | 233.523.838 | 227.295.782 | 221.067.233 | 213.822.754 | 205.518.195 |
| Empréstimos | 160.890.470 | 240.941.726 | 206.666.095 | 225.114.095 | 219.114.095 | 212.074.095 | 203.952.495 |
| Internos | 160.890.470 | 240.941.726 | 206.666.095 | 225.114.095 | 219.114.095 | 212.074.095 | 203.952.495 |
| Externos | 0 | 0 | 0 | 0 | 0 | 0 | 0 |
| Financiamentos | 680.319 | 781.513 | 690.048 | 609.287 | 537.978 | 475.015 | 419.421 |

Este documento foi assinado eletronicamente por vários signatários.
Para verificar as assinaturas vá ao site https://sistemas.pmfi.pr.gov.br/rp/sidpublico/verificar e utilize o código 64078caf-b0fa-4e5b-8b10-170088c1fa8e.

| | | | | | | | |
|---|---|---|---|---|---|---|---|
| Internos | 680.319 | 781.513 | 690.048 | 609.287 | 537.978 | 475.015 | 419.421 |
| Externos | | | | | | | |
| Parcelamento e Renegociação de dívidas | 1.899.232 | 965.865 | 26.167.695 | 1.572.400 | 1.415.160 | 1.273.644 | 1.146.279 |
| De Tributos | 739.333 | 850.621 | 1.747.111 | 1.572.400 | 1.415.160 | 1.273.644 | 1.146.279 |
| Previdenciárias (RPPS) | 1.159.899 | 115.244 | 24.420.584 | 0 | 0 | 0 | 0 |
| Do FGTS | 0 | 0 | 0 | 0 | 0 | 0 | 0 |
| Com instituição não Financeira | 0 | 0 | 0 | 0 | 0 | 0 | 0 |
| Demais Dividas Contratuais | 6.662.548 | 6.791.708 | 0 | 0 | 0 | 0 | 0 |
| Precatórios Posteriores a 05/05/2000 (Inclusive) – Vencidos e não Pagos | 38.806.144 | 51.127.500 | 43.186.421 | 190.859.176 | 219.817.242 | 247.687.504 | 274.212.312 |
| Outras Dívidas | 0 | 0 | 0 | 0 | 0 | 0 | 0 |
| **DEDUÇÕES (II)** | **115.002.199** | **123.875.819** | **125.773.376** | **121.550.464** | **123.733.220** | **123.685.687** | **122.989.790** |
| Disponibilidade Caixa | 112.181.785 | 111.251.952 | 117.483.781 | 113.639.173 | 114.124.969 | 115.082.641 | 114.282.261 |
| Disponibilidade de Caixa Bruta | 154.178.652 | 150.224.038 | 170.011.917 | 158.138.202 | 159.458.053 | 162.536.057 | 160.044.104 |
| (-) Restos a Pagar Processados | 31.615.038 | 23.145.591 | 34.786.060 | 29.848.896 | 29.260.182 | 31.298.380 | 30.135.819 |
| (-) Depósitos e Valores Vinculados | 10.381.829 | 15.826.495 | 17.742.076 | 14.650.133 | 16.072.902 | 16.155.037 | 15.626.024 |
| Demais Haveres Financeiros | 2.820.413 | 12.623.866 | 8.289.595 | 7.911.292 | 9.608.251 | 8.603.046 | 8.707.530 |
| **DÍVIDA CONSOLIDADA LÍQUIDA – DCL (III) = (I – II)** | **93.936.514** | **176.732.494** | **150.936.883** | **296.604.494** | **317.151.255** | **337.824.571** | **356.740.717** |
| RECEITA CORRENTE LÍQUIDA – RCL | 1.168.146.525 | 1.348.040.476 | 1.517.083.774 | 1.575.299.671 | 1.726.697.773 | 1.814.181.172 | 1.907.824.922 |
| % DA DC SOBRE A RCL (I/RCL) | 17,89% | 22,30% | 18,24% | 26,54% | 25,53% | 25,44% | 25,15% |
| % DA DCL SOBRE A RCL (III/RCL) | 8,04% | 13,11% | 9,95% | 18,83% | 18,37% | 18,62% | 18,70% |

| **OUTROS VALORES NÃO INTEGRANTES DA DC** | **2021** | **2022** | **2023** | **2024** | **2025** | **2026** | **2027** |
|---|---|---|---|---|---|---|---|
| INSUFICIÊNCIA FINANCEIRA | 0 | 0 | 0 | 0 | 0 | 0 | 0 |
| DEPÓSITOS | 10.381.829 | 0 | 0 | 0 | 0 | 0 | 0 |
| ARO | 0 | 0 | 0 | 0 | 0 | 0 | 0 |
| PRECATÓRIOS | 68.504.555 | 155.228.667 | 197.452.226 | 68.504.555 | 68.504.555 | 68.504.555 | 68.504.555 |
| PASSIVO ATUARIAL | 433.448.774 | 449.842,19 | 440.212.190 | 541.987.913 | 541.706.114 | 647.428.295 | 754.531.496 |
| RP NÃO-PROCESSADOS | 77.516.324 | 78.429.886 | 44.610.076 | 66.852.095 | 63.297.353 | 58.253.175 | 62.800.874 |

Este documento foi assinado eletronicamente por vários signatários.
Para verificar as assinaturas vá ao site https://sistemas.pmfi.pr.gov.br/rp/sidpublico/verificar e utilize o código 64078caf-b0fa-4e5b-8b10-170088c1fa8e.

## 1.8. Demonstrativo das Receitas e Despesas com Ações e Serviços Públicos de Saúde

O Demonstrativo tem por finalidade dar transparência e demonstrar a aplicação dos recursos mínimos nas ações e serviços públicos de saúde conforme estabelece os artigos 5º a 11 da lei Complementar nº 141/2012, bem como apresentar informações para fins de controle pelo governo e pela sociedade.

O Demonstrativo das receitas e despesas com ações e serviços públicos de saúde apresenta:

a) as **receitas** que compõem a base para cálculo do cumprimento do percentual mínimo de aplicação em ações e serviços públicos de saúde e as receitas adicionais para financiamento da saúde;

b) as **despesas** com ações e serviços públicos de saúde, por subfunção e por grupo de natureza da despesa;

O Fundo de Saúde, instituído por lei e mantido em funcionamento pela administração direta do Município, constituir-se-á em unidade orçamentária e gestora dos recursos destinados a ações e serviços públicos de saúde.

**DEMONSTRATIVO DA RECEITA DE IMPOSTOS E DAS DESPESAS PRÓPRIAS COM SAÚDE**

LEI DE DIRETRIZES ORÇAMENTÁRIAS

**2025**

RREO – ANEXO 12 (LC 141/2012, art. 35)

| RECEITAS | 2021 REALIZADO | 2022 REALIZADO | 2023 REALIZADO | 2024 ESTIMADO | 2025 ESTIMADO | 2026 ESTIMADO | 2027 ESTIMADO |
|---|---|---|---|---|---|---|---|
| Impostos | 303.844.863 | 391.742.551 | 460.343.098 | 530.836.120 | 561.693.970 | 592.643.308 | 625.238.690 |
| Receitas de Transferências | 375.641.707 | 405.569.155 | 420.746.831 | 427.116.390 | 466.064.551 | 484.243.774 | 503.389.862 |
| Da União | 104.444.893 | 128.722.924 | 131.113.140 | 138.944.050 | 139.617.757 | 139.809.762 | 140.011.979 |
| Do Estado | 271.196.814 | 276.846.231 | 289.633.691 | 288.172.340 | 326.446.794 | 344.434.013 | 363.377.884 |
| TOTAL DA RECEITA DE IMPOSTOS (I) | 679.486.570 | 797.311.707 | 881.089.929 | 957.952.510 | 1.027.758.521 | 1.076.887.082 | 1.128.628.552 |
| | | | | | | | |
| **DESPESAS COM SAÚDE** | **419.800.638** | **444.767.906** | **475.093.680** | **491.159.239** | **508.055.000** | **528.377.201** | **549.512.288** |
| DESPESAS CORRENTES | 413.848.812 | 439.048.175 | 470.065.201 | 479.364.249 | 495.105.000 | 519.394.013 | 544.234.935 |
| *Pessoal e Encargos Sociais* | *137.432.327* | *158.410.357* | *169.730.487* | *255.163.834* | *256.275.000* | *271.010.813* | *285.916.407* |
| *Outras Despesas Correntes* | *276.416.485* | *280.637.817* | *300.334.714* | *224.200.415* | *238.830.000* | *248.383.200* | *258.318.528* |
| DESPESAS DE CAPITAL | 5.951.826 | 5.719.732 | 5.028.479 | 11.794.990 | 12.950.000 | 8.983.188 | 5.277.353 |
| Investimentos | 5.951.826 | 5.719.732 | 5.028.479 | 11.794.990 | 12.950.000 | 8.983.188 | 5.277.353 |
| SUBFUNÇÃO | | | | | | | |
| Administração Geral | 25.798.009 | 23.670.159 | 30.379.309 | 34.398.400 | 54.908.000 | 57.104.320 | 59.388.493 |
| Atenção Básica | 82.656.995 | 107.380.728 | 113.943.207 | 114.545.004 | 121.507.000 | 126.367.280 | 131.421.971 |
| Assistencia Hospitalar e Ambulatorial | 293.724.825 | 287.731.386 | 300.424.134 | 310.828.192 | 302.040.000 | 314.121.600 | 326.686.464 |
| *Rede de Urgência e Emergência* | *109.567.124* | *115.594.593* | *126.062.768* | *132.850.922* | *139.040.000* | *144.601.600* | *150.385.664* |
| *Hospital Municipal ** | *109.825.494* | *172.136.793* | *174.361.366* | *177.977.270* | *163.000.000* | *169.520.000* | *176.300.800* |
| *COVID* | *74.332.207* | *0* | *0* | | | | |
| Vigilância em Saúde | 14.789.617 | 23.182.579 | 25.043.721 | 25.707.173 | 25.100.000 | 26.104.000 | 27.148.160 |
| Suporte Profilático e Terapeutico | 3.010.236 | 2.803.055 | 5.303.308 | 5.680.471 | 4.500.000 | 4.680.000 | 4.867.200 |

Este documento foi assinado eletronicamente por vários signatários.
Para verificar as assinaturas vá ao site https://sistemas.pmfi.pr.gov.br/rp/sidpublico/verificar e utilize o código 64078caf-b0fa-4e5b-8b10-170088c1fa8e.

| LDO 2025<br>ANEXO II – METAS FISCAIS | | | | | | | |
|---|---|---|---|---|---|---|---|
| **DESPESAS COM RECURSOS DO SISTEMA ÚNICO DE SAÚDE-SUS (III)** | **169.558.556** | **169.841.808** | **174.949.713** | **158.593.904** | **171.297.914** | **177.276.097** | **183.269.485** |
| **RECURSOS DO GOVERNO FEDERAL (III)** | **157.623.337** | **140.289.806** | **142.225.120** | **135.298.390** | **146.595.806** | **152.459.638** | **158.558.023** |
| Atenção Básica | 26.789.861 | 23.902.586 | 24.822.047 | 21.276.190 | 23.052.752 | 23.974.862 | 24.933.856 |
| Média e Alta Complexidade | 89.173.442 | 107.534.610 | 114.966.468 | 111.486.000 | 120.795.081 | 125.626.884 | 130.651.960 |
| Vigilância em Saúde | 4.667.544 | 4.754.000 | 2.339.805 | 2.438.200 | 2.641.790 | 2.747.461 | 2.857.360 |
| Assistência Farmaceutica | 31.313 | 32.409 | 96.800 | 98.000 | 106.183 | 110.430 | 114.848 |
| *COVID* | *36.961.177* | *4.066.200* | 0 | *0* | *0* | *0* | *0* |
| **RECURSOS DO ESTADO (III)** | **11.254.043** | **24.700.873** | **14.059.585** | **5.241.304** | **5.140.372** | **5.254.722** | **5.149.725** |
| Recursos SUS | 110.183 | 73.230 | 480.739 | 105.790 | 114.623 | 119.208 | 123.977 |
| Samu Estadual e MAC | 3.704.821 | 6.388.224 | 13.338.907 | 4.480.400 | 4.854.513 | 4.480.400 | 4.854.513 |
| Vigilância em Saúde | 180.000 | 53.877 | 158.039 | 655.114 | 171.235 | 655.114 | 171.235 |
| Assistência Farmacêutica | 0 | 14.281.663 | 81.900 | 0 | 0 | 0 | 0 |
| *COVID* | *7.259.039* | *3.903.879* | 0 | 0 | 0 | 0 | 0 |
| **OUTROS RECURSOS SUS (500/1051/1064) (III)** | **681.176** | **4.851.130** | **18.665.008** | **18.054.210** | **19.561.737** | **19.561.737** | **19.561.737** |
| **OUTROS RECURSOS (IV)** | **18.164.485** | **763.107** | **4.465.729** | 0 | 0 | 0 | 0 |
| **TOTAL DAS DESPESAS PRÓPRIAS COM SAÚDE (IV) = (II - III)** | **250.242.082** | **274.926.098** | **300.143.966** | **332.565.335** | **336.757.086** | **351.101.104** | **366.242.803** |
| Receitas Vinculadas 15% (303) | 101.922.985 | 119.596.756 | 132.163.489 | 143.692.877 | 154.163.778 | 161.533.062 | 169.294.283 |
| Recursos Próprios Desvinculados | 148.319.097 | 155.329.342 | 167.980.477 | 188.872.459 | 182.593.308 | 189.568.041 | 196.948.520 |
| **PARTICIPAÇÃO DAS DESPESAS PRÓPRIAS COM SAÚDE NA RECEITA DE IMPOSTOS** | **36,83%** | **34,48%** | **34,07%** | **34,72%** | **32,77%** | **32,60%** | **32,45%** |

## 1.8 Demonstrativo das Receitas e Despesas com Manutenção e Desenvolvimento do Ensino – MDE

O Demonstrativo das Receitas e Despesas com Manutenção e Desenvolvimento do Ensino **– MDE** apresenta os recursos públicos destinados à educação, provenientes da receita resultante de impostos e das receitas vinculadas ao ensino, as despesas com a MDE por vinculação de receita, os acréscimos ou decréscimos nas transferências do Fundo de Manutenção e Desenvolvimento da Educação Básica e de Valorização dos Profissionais da Educação **– FUNDEB**, o cumprimento dos limites constitucionais e outras informações para controle financeiro.

| DEMONSTRATIVO DAS RECEITAS E DESPESAS COM MANUTENÇÃO E DESENVOLVIMENTO DO ENSINO |
|---|
| LEI DE DIRETRIZES ORÇAMENTÁRIAS |
| **2025** |

Este documento foi assinado eletronicamente por vários signatários.
Para verificar as assinaturas vá ao site https://sistemas.pmfi.pr.gov.br/rp/sidpublico/verificar e utilize o código 64078caf-b0fa-4e5b-8b10-170088c1fa8e.

# LDO 2025
## ANEXO II – METAS FISCAIS

| RREO - ANEXO 8 (LDB, art. 72) | 2021 | 2022 | 2023 | 2024 | 2025 | 2026 | 2027 |
|---|---|---|---|---|---|---|---|
| **RECEITAS** | **REALIZADO** | **REALIZADO** | **REALIZADO** | **ESTIMADO** | **ESTIMADO** | **ESTIMADO** | **ESTIMADO** |
| RECEITA RESULTANTE DE IMPOSTOS | 687.804.050 | 810.101.588 | 893.671.695 | 973.222.630 | 1.054.574.359 | 1.112.681.406 | 1.173.878.884 |
| 1. RECEITA DE IMPOSTOS | 303.844.863 | 391.742.551 | 460.343.098 | 530.836.120 | 561.693.970 | 592.643.308 | 625.238.690 |
| 2. RECEITAS TRANSFERÊNCIAS CONSTITUCIONAIS | 383.959.187 | 418.359.037 | 433.328.597 | 442.386.510 | 492.880.389 | 520.038.099 | 548.640.194 |
| RECEITAS ADICIONAIS DO ENSINO | 14.309.584 | 15.079.735 | 16.744.534 | 15.865.470 | 16.500.089 | 17.160.092 | 17.846.496 |
| RECEITAS DO FUNDEB | 136.981.951 | 153.665.158 | 177.068.197 | 191.888.590 | 216.927.227 | 228.879.917 | 241.468.313 |
| **TOTAL DAS RECEITAS** | **246.450.709** | **287.598.482** | **330.564.935** | **362.582.416** | **398.494.828** | **420.202.742** | **443.056.491** |
| DESPESAS DO FUNDEB | 135.739.276 | 155.281.649 | 172.494.390 | 191.888.590 | 216.927.227 | 228.879.917 | 241.468.313 |
| Pgto dos Profissionais do Magistério | 95.856.223 | 123.091.547 | 137.794.300 | 163.105.302 | 184.388.143 | 194.547.930 | 205.248.066 |
| Outras Despesas | 39.883.054 | 32.190.103 | 34.700.090 | 28.783.289 | 32.539.084 | 34.331.988 | 36.220.247 |
| DESP COM OUT REC DE IMPOSTOS | 95.159.175 | 118.853.590 | 136.752.204 | 154.828.356 | 165.067.512 | 174.162.732 | 183.741.682 |
| RECURSOS ADICIONAIS | 4.517.639 | 11.108.355 | 19.592.830 | 13.756.281 | 172 | 25.784 | -4.295 |
| **TOTAL DAS DESPESAS COM O ENSINO ( IX )** | **235.416.091** | **285.243.594** | **328.839.425** | **376.338.697** | **398.495.000** | **420.228.526** | **443.052.196** |
| OUTRAS DESP COM REC ADICIONAIS | 3.259.562 | 5.196.684 | 12.835.855 | 49.000 | 50.000 | 50.000 | 50.000 |
| ALIMENTAÇÃO ESCOLAR | 16.372.407 | 21.277.012 | 16.529.069 | 18.710.844 | 19.200.000 | 19.968.000 | 20.766.720 |
| **TOTAL DAS DESPESAS COM ENSINO** | **255.048.059** | **311.705.295** | **358.204.349** | **395.098.541** | **417.745.000** | **440.246.526** | **463.868.916** |
| **Pessoal e Encargos Sociais** | **181.731.627** | **236.452.718** | **273.280.243** | **292.207.254** | **305.592.100** | **327.827.510** | **351.729.139** |
| *Trans. a Entidades* | *5.575.483* | *4.218.024* | *4.801.453* | *4.900.000* | *5.080.000* | *5.283.200* | *5.494.528* |
| *Vencimentos* | *148.403.874* | *195.078.584* | *222.401.286* | *236.210.000* | *249.300.000* | *266.751.000* | *285.423.570* |
| *Obrigações Patronais* | *18.915.448* | *27.675.264* | *37.287.972* | *42.307.723* | *42.212.100* | *46.433.310* | *51.076.641* |
| *Indenizações (Rescisões)* | *8.836.822* | *9.480.845* | *8.789.531* | *8.789.531* | *9.000.000* | *9.360.000* | *9.734.400* |
| **Outras Despesas Correntes** | **48.619.202** | **59.698.566** | **67.489.536** | **90.391.286** | **96.652.900** | **100.519.016** | **104.539.777** |
| **Invetimentos** | **24.697.231** | **15.554.011** | **17.434.571** | **12.500.000** | **15.500.000** | **11.900.000** | **7.600.000** |
| **TOTAL CONSIDERADO P/ FINS LIMITE CONSTITUCIONAL** | **175.425.985** | **214.916.328** | **234.028.883** | **257.061.939** | **263.643.762** | **278.196.136** | **293.465.426** |
| **DESP COM MAN E DESENV DO ENSINO EM RELAÇÃO ÀS REC RES DE IMPOSTOS** | **25,51%** | **26,53%** | **26,19%** | **26,41%** | **25,00%** | **25,00%** | **25,00%** |

Este documento foi assinado eletronicamente por vários signatários.
Para verificar as assinaturas vá ao site https://sistemas.pmfi.pr.gov.br/rp/sidpublico/verificar e utilize o código 64078caf-b0fa-4e5b-8b10-170088c1fa8e.

Os parâmetros operacionais para o Fundo de Manutenção e Desenvolvimento da Educação Básica e de Valorização dos Profissionais da Educação – FUNDEB são definidos anualmente pelo valor anual por aluno, estimado no âmbito de cada Estado e do Distrito Federal, desdobrado por etapas, modalidades e tipos de estabelecimento de ensino da educação básica.

Valor anual por aluno (VAAF) estimado, por etapas, modalidades e tipos de estabelecimentos de ensino da educação básica (Art. 16, III, da Lei nº 14.113/2020) - R$1,00

| ANO | BASE | EDUCAÇÃO INFANTIL | | | | | ENSINO FUNDAMENTAL | | | | EDU ESP | AEE | EJA | INSTITUIÇÕES CONVENIADAS | | | | | TOTAL | TOTAL | COEFIC |
|---|---|---|---|---|---|---|---|---|---|---|---|---|---|---|---|---|---|---|---|---|---|
| | | CRECHE INTEGRAL | CRECHE PARCIAL | PRÉ-ESC INTEGRA | PRÉ-ESC PARCIAL | TOTAL | SÉR INI URB | SÉR INI RURAL | TEMPO INT | TOTAL | | | | CRECHE INT | CRECHE PARC | PRÉ-ESC INTEGRAL | PRÉ-ESC PARCIAL | EDUC ESP | | | |
| 2024 | RECEITA | 14.943.882 | 23.110.489 | 773.022 | 39.839.980 | **78.667.372** | 59.923.958 | 798.848 | 42.549.435 | **103.272.241** | 9.525.621 | 2.265.036 | 1.418.986 | 470.225 | 1.852.400 | 634.091 | 1.905.835 | 3.790.299 | | 203.802.106 | |
| ESTIMADO (Portaria 4, 25/04/2024) | MATRÍCULAS CONSIDERADAS | 1.678 | 3.114 | 93 | 5.835 | **10.720** | 10.093 | 117 | 5.119 | **15.329** | 1.146 | 272,5 | 239 | 66 | 312 | 89 | 321 | 456,0 | **1.756** | **28.950,5** | 0,013550 |
| | VLR AN ALUNO | 8.905,77 | 7.421,48 | 8.312,06 | 6.827,76 | | 5.937,18 | 6.827,76 | 8.312,06 | | 8.312,06 | 8.312,06 | 5.937,18 | 7.124,62 | 5.937,18 | 7.124,62 | 5.937,18 | 8.312,06 | | | |
| 2023 | RECEITA | 16.557.168 | 8.163.178 | 1.647.802 | 33.237.777 | **59.605.924** | 60.747.832 | 273.711 | 30.948.448 | **91.969.991** | 6.256.886 | 1.398.168 | 1.151.301 | 1.363.851 | 61.993 | 741.151 | 1.540.421 | 3.002.243 | | 167.091.929 | |
| REESTIMADO (Portaria 7, 29/12/2023) | MATRÍCULAS CONSIDERADAS | 2.301 | 1.229 | 229 | 5.459 | **9.218** | 10.975 | 43 | 4.301 | **15.319** | 942 | 210,5 | 260 | 224 | 14 | 103 | 253 | 452,0 | **1.517** | **26.996** | 0,012373 |
| | VLR AN ALUNO | 7.195,64 | 6.642,13 | 7.195,64 | 6.088,62 | | 5.535,11 | 6.365,37 | 7.195,64 | | 6.642,13 | 6.642,13 | 4.428,08 | 6.088,62 | 4.428,08 | 7.195,64 | 6.088,62 | 6.642,13 | | | |
| 2022 | RECEITA | 6.016.372 | 12.718.381 | 0 | 33.479.716 | **52.214.469** | 88.097.382 | 308.818 | 0 | **88.406.199** | 5.334.178 | 839.893 | 1.206.704 | 1.062.150 | 141.696 | 727.907 | 1.439.244 | 2.903.630 | | 154.276.071 | |
| ESTIMADO (Portaria 6, 28/12/2022) | MATRÍCULAS CONSIDERADAS | 810 | 1.855 | 0 | 5.327 | **7.992** | 15.419 | 47 | 0 | **15.466** | 778 | 122,5 | 264 | 169 | 31 | 98 | 229 | 423,5 | **1.337** | **25.573** | 0,011746 |
| | VLR AN ALUNO | 7.427,62 | 6.856,27 | 7.427,62 | 6.284,91 | | 5.713,56 | 6.570,59 | 7.427,62 | | 6.856,27 | 6.856,27 | 4.570,85 | 6.284,91 | 4.570,85 | 7.427,62 | 6.284,91 | 6.856,27 | | | |
| 2021 | RECEITA | 7.948.288 | 14.770.166 | 0 | 19.680.622 | **42.399.076** | 75.966.292 | 241.216 | 0 | **76.207.508** | 4.337.866 | 781.887 | 906.846 | 1.237.096 | 67.835 | 678.795 | 913.094 | 2.171.611 | | 129.701.614 | |
| ESTIMADO (Portaria 10, 20/12/2021) | MATRÍCULAS CONSIDERADAS | 1.370 | 2.758 | 0 | 4.009 | **8.137** | 17.022 | 47 | 0 | **17.069** | 810 | 146,0 | 254 | 252 | 19 | 117 | 186 | 405,5 | **1.380** | **27.396** | 0,011875 |
| | VLR AN ALUNO | 5.801,67 | 5.355,39 | 5.801,67 | 4.909,11 | | 4.462,83 | 5.132,25 | 5.801,67 | | 5.355,39 | 5.355,39 | 3.570,26 | 4.909,11 | 3.570,26 | 5.801,67 | 4.909,11 | 5.355,39 | | | |
| 2020 | RECEITA | 6.734.506 | 13.338.047 | 0 | 15.055.510 | **35.128.063** | 61.888.832 | 198.864 | 0 | **62.087.696** | 3.682.202 | 518.775 | 974.265 | 947.040 | 179.547 | 396.991 | 582.794 | 1.490.100 | | 105.987.474 | |
| RESTIMADO (Portaria 3 25/11/2020) | MATRÍCULAS CONSIDERADAS | 1.408 | 3.021 | 0 | 3.720 | **8.149** | 16.821 | 47 | 0 | **16.868** | 834 | 117,5 | 331 | 234 | 61 | 83 | 144 | 338 | **1.308** | **27.159** | 0,012048 |
| | VLR AN ALUNO | 4.783,03 | 4.415,11 | 4.783,03 | 4.047,18 | | 3.679,26 | 4.231,14 | 5.141,31 | | 4.415,11 | 4.415,11 | 2.943,40 | 4.047,18 | 2.943,40 | 4.783,03 | 4.047,18 | 4.415,11 | | | |
| 2019 | RECEITA | 4.206.345 | 8.805.210 | 0 | 20.259.330 | **33.270.886** | 62.905.106 | 162.901 | 1.245.427 | **64.313.434** | 3.417.563 | 802.948 | 987.098 | 828.297 | 56.661 | 639.675 | 868.928 | 1.800.483 | | 106.985.973 | |
| REALIZADO (Portaria 3/2019) | MATRÍCULAS CONSIDERADAS | 868 | 2.054 | 0 | 5.176 | **8.098** | 16.875 | 38 | 257 | **17.170** | 764 | 179,5 | 331 | 202 | 19 | 132 | 222 | 402,5 | **1.488** | **27.520** | 0,011802 |
| | VLR AN ALUNO | 4.846,02 | 4.286,86 | 4.846,02 | 3.914,09 | | 3.727,71 | 4.286,86 | 4.846,02 | | 4.473,25 | 4.473,25 | 2.982,17 | 4.100,48 | 2.982,17 | 4.846,02 | 3.914,09 | 4.473,25 | | | |
| 2018 | RECEITA | 6.244.014 | 5.542.363 | 94.678 | 17.129.616 | **29.010.671** | 55.165.084 | 175.885 | 15.139.172 | **70.480.140** | 3.172.475 | 830.262 | 821.522 | 316.446 | 99.049 | 871.047 | 695.527 | 91.766 | | 106.388.905 | |
| REALIZADO (Portaria 6/2018) | MATRÍCULAS CONSIDERADAS | 1.319 | 1.522 | 20 | 4.704 | **7.565** | 15.149 | 42 | 3.198 | **18.389** | 726 | 190 | 282 | 79 | 34 | 184 | 191 | 21 | **981** | **27.661** | 0,012016 |
| | VLR AN ALUNO | 4.733,90 | 3.641,50 | 4.733,90 | 3.641,50 | | 3.641,50 | 4.187,73 | 4.733,95 | | 4.369,80 | 4.369,80 | 2.913,20 | 4.005,65 | 2.913,20 | 4.733,95 | 3.641,50 | 4.369,80 | | | |
| 2017 | RECEITA | 3.668.043 | 5.291.328 | 173.798 | 15.173.867 | **24.307.036** | 57.296.917 | 133.515 | 7.811.743 | **65.242.174** | 3.069.256 | 1.000.569 | 652.973 | 321.209 | 191.389 | 878.135 | 661.416 | 1.213.770 | | 97.537.927 | |
| REALIZADO (Portaria 8/2017) | MATRÍCULAS CONSIDERADAS | 802 | 1.504 | 38 | 4.313 | **6.657** | 16.286 | 33 | 1.708 | **18.027** | 727 | 237 | 232 | 83 | 68 | 192 | 188 | 287,5 | **1.288** | **26.699** | 0,011509 |
| | VLR AN ALUNO | 4.573,62 | 3.518,17 | 4.573,62 | 3.518,17 | | 3.518,17 | 4.045,90 | 4.573,62 | | 4.221,81 | 4.221,81 | 2.814,54 | 3.869,99 | 2.814,54 | 4.573,62 | 3.518,17 | 4.221,81 | | | |
| 2016 | RECEITA | 8.016.220 | 640.740 | 70.101 | 12.833.831 | **21.560.892** | 37.426.192 | 900.999 | 20.494.143 | **58.821.334** | 2.280.016 | 711.791 | 609.019 | 457.081 | 35.526 | 614.412 | 377.466 | 1.235.167 | | 86.702.704 | |
| REALIZADO (Portaria 7/2016) | MATRÍCULAS CONSIDERADAS | 1.944 | 202 | 17 | 4.046 | **6.209** | 11.799 | 247 | 4.970 | **17.016** | 599 | 187 | 240 | 131 | 14 | 149 | 119 | 324,5 | **1.165** | **24.989** | 0,011305 |
| | VLR AN ALUNO | 4.123,57 | 3.171,98 | 4.123,57 | 3.171,98 | | 3.171,98 | 3.647,77 | 4.123,57 | | 3.806,37 | 3.806,37 | 2.537,58 | 3.489,17 | 2.537,58 | 4.123,57 | 3.171,98 | 3.806,37 | | | |

Os parâmetros operacionais para o Fundo de Manutenção e Desenvolvimento da Educação Básica e de Valorização dos Profissionais da Educação – FUNDEB são definidos anualmente, com base no Censo Escolar de cada ano, publicadas pelo Instituto Nacional de Estudos e Pesquisas Educacionais Anísio Teixeira – INEP, sendo definidos o valor anual por aluno, estimado no âmbito de cada Estado e do Distrito Federal, desdobrado por etapas, modalidades e tipos de estabelecimento de ensino da educação básica.

Este documento foi assinado eletronicamente por vários signatários.
Para verificar as assinaturas vá ao site https://sistemas.pmfi.pr.gov.br/rp/sidpublico/verificar e utilize o código 64078caf-b0fa-4e5b-8b10-170088c1fa8e.

## DEMONSTRATIVO 2 – AVALIAÇÃO DO CUMPRIMENTO DAS METAS FISCAIS DO EXERCÍCIO ANTERIOR

O objetivo é comparar o resultado efetivamente realizado em 2023 com as metas fixadas na Lei de Diretrizes Orçamentárias (LDO) para o Exercício de 2023, Lei No 5.141, de 18 de julho de 2022.

**AVALIAÇÃO DO CUMPRIMENTO DAS METAS FISCAIS DO EXERCÍCIO ANTERIOR**

**2025**

AMF - Demonstrativo 2 (LRF, art. 4º, §2º, inciso I) — R$ 1,00

| ESPECIFICAÇÃO | Metas Previstas | % RCL (a / RCL) | Metas Realizadas | % RCL (a / RCL) | Variação (II-I) | |
|---|---|---|---|---|---|---|
| | | | | | Valor | % |
| | 2023 (a) | x 100 | 2023(b) | x 100 | (c) = (b-a) | (c/a) x 100 |
| Receita Total (EXCETO FONTES RPPS) | 1.296.262.642 | 100,95% | 1.564.783.279 | 102,56% | 268.520.637 | 20,71% |
| Receitas Primárias (EXCETO FONTES RPPS) (I) | 1.294.212.642 | 100,79% | 1.534.027.518 | 100,55% | 239.814.876 | 18,53% |
| Despesa Total (EXCETO FONTES RPPS) | 1.368.327.752 | 106,56% | 1.551.059.147 | 101,66% | 182.731.395 | 13,35% |
| Despesas Primárias (EXCETO FONTES RPPS) (II) | 1.334.571.882 | 103,93% | 1.501.317.193 | 98,40% | 166.745.311 | 12,49% |
| Receita Total (COM FONTES RPPS) | 213.234.330 | 16,61% | 271.742.311 | 17,81% | 58.507.981 | 27,44% |
| Receitas Primárias (COM FONTES RPPS) (III) | 171.453.752 | 13,35% | 197.337.048 | 12,93% | 25.883.296 | 15,10% |
| Despesa Total (COM FONTES RPPS) | 170.353.790 | 13,27% | 206.846.980 | 13,56% | 36.493.190 | 21,42% |
| Despesas Primárias (COM FONTES RPPS) (IV) | 170.353.790 | 13,27% | 206.846.980 | 13,56% | 36.493.190 | 21,42% |
| Resultado Primário (SEM RPPS) - Acima da Linha (V) = (I – II) | -40.359.240 | -3,14% | 32.710.325 | 2,14% | 73.069.565 | -181,05% |
| Resultado Primário (COM RPPS) - Acima da Linha (VI) = (V) + (III – IV) | -39.259.278 | -3,06% | 23.200.393 | 1,52% | 62.459.671 | -159,10% |
| Dívida Pública Consolidada (DC) | 318.163.115 | 24,78% | 276.710.259 | 18,14% | -41.452.856 | -13,03% |
| Dívida Consolidada Líquida (DCL) | 226.504.378 | 17,64% | 150.936.883 | 9,89% | -75.567.495 | -33,36% |
| Resultado Nominal (SEM RPPS) - Abaixo da Linha | -10.386.854 | -0,81% | 25.795.611 | 1,69% | 36.182.465 | -348,35% |

LEI No 5.141, DE 18 DE JULHO DE 2022.

| | Metas Previstas | Metas Realizadas |
|---|---|---|
| **RCL - RECEITA CORRENTE LÍQUIDA 2023** | **1.284.120.725** | **1.525.693.774** |

FONTE: Unidade Responsável <SMFA/DIGO>, Data da emissão <08/05/2024>

Este documento foi assinado eletronicamente por vários signatários.
Para verificar as assinaturas vá ao site https://sistemas.pmfi.pr.gov.br/rp/sidpublico/verificar e utilize o código 64078caf-b0fa-4e5b-8b10-170088c1fa8e.

## DEMONSTRATIVO 3 - DAS METAS FISCAIS ATUAIS COMPARADAS COM AS METAS FISCAIS FIXADAS NOS TRÊS EXERCÍCIOS ANTERIORES

Esse demonstrativo tem o objetivo de dar transparência às informações sobre as metas fiscais dos três exercícios anteriores e dos três exercícios seguintes, de forma a permitir a análise da política fiscal em uma linha do tempo, combinando projeção passada e perspectivas futuras, validando a consistência dessas últimas.

AMF – Demonstrativo 3 (LRF, art.4o, § 2o, inciso II) — R$ 1

| ESPECIFICAÇÃO | VALORES A PREÇOS CORRENTES | | | | | | | | | | |
|---|---|---|---|---|---|---|---|---|---|---|---|
| | 2022 | 2023 | % | 2024 | % | 2025 | % | 2026 | % | 2027 | % |
| Receita Total (EXCETO FONTES RPPS) | 1.077.252.480 | 1.296.262.642 | 20,33% | 1.541.842.149 | 18,95% | 1.745.369.484 | 13,20% | 1.833.507.306 | 5,05% | 1.925.259.855 | 5,00% |
| Receitas Primárias (EXCETO FONTES RPPS) (I) | 1.074.402.480 | 1.294.212.642 | 20,46% | 1.528.391.949 | 18,09% | 1.711.427.234 | 11,98% | 1.800.940.673 | 5,23% | 1.892.693.222 | 5,09% |
| Despesa Total (EXCETO FONTES RPPS) | 1.122.941.452 | 1.368.327.752 | 21,85% | 1.598.909.482 | 16,85% | 1.759.427.234 | 10,04% | 1.857.876.615 | 5,60% | 1.939.143.816 | 4,37% |
| Despesas Primárias (EXCETO FONTES RPPS) (II) | 1.099.941.452 | 1.334.571.882 | 21,33% | 1.559.079.407 | 16,82% | 1.711.427.234 | 9,77% | 1.811.586.615 | 5,85% | 1.894.178.466 | 4,56% |
| Receita Total (COM FONTES RPPS) | 189.408.365 | 213.234.330 | 12,58% | 279.836.383 | 31,23% | 335.420.061 | 19,86% | 348.225.733 | 3,82% | 369.112.404 | 6,00% |
| Receitas Primárias (COM FONTES RPPS) (III) | 154.708.365 | 171.453.752 | 10,82% | 233.425.647 | 36,14% | 280.420.061 | 20,13% | 289.957.186 | 3,40% | 301.204.569 | 3,88% |
| Despesa Total (COM FONTES RPPS) | 170.330.290 | 170.353.790 | 0,01% | 232.762.319 | 36,63% | 273.269.888 | 17,40% | 303.452.143 | 11,04% | 327.461.785 | 7,91% |
| Despesas Primárias (COM FONTES RPPS) (IV) | 170.330.290 | 170.353.790 | 0,01% | 232.762.319 | 36,63% | 273.269.888 | 17,40% | 303.452.143 | 11,04% | 327.461.785 | 7,91% |
| Resultado Primário (SEM RPPS) - Acima da Linha (V) = (I – II) | -25.538.972 | -40.359.240 | 58,03% | -30.687.458 | -23,96 % | 0 | -100,00 % | -10.645.942 | -232459 5453,23 % | -1.485.244 | -86,05 % |
| Resultado Primário (COM RPPS) - Acima da Linha (VI) = (V) + (III – IV) | -41.160.897 | -39.259.278 | -4,62% | -30.024.130 | -23,52 % | 7.150.174 | -123,81 % | -24.140.899 | -437,63 % | -27.742.459 | 14,92% |
| Dívida Pública Consolidada (DC) | 279.494.825 | 318.163.115 | 13,84% | 439.710.065 | 38,20% | 440.884.475 | 0,27% | 461.510.258 | 4,68% | 479.730.507 | 3,95% |
| Dívida Consolidada Líquida (DCL) | 207.353.941 | 226.504.378 | 9,24% | 325.507.664 | 43,71% | 317.151.255 | -2,57% | 337.824.571 | 6,52% | 356.740.717 | 5,60% |
| Resultado Nominal (SEM RPPS) - Abaixo da Linha | -11.103.347 | -10.386.854 | -6,45% | -23.606.147 | 127,27 % | -20.546.762 | -12,96 % | -20.673.316 | 0,62% | -18.916.146 | -8,50% |

A fim de gerar maior consistência e subsídio às análises, os valores são demonstrados a preços constantes e correntes. Os valores a preços constantes equivalem aos valores correntes descontada a inflação, trazendo os valores anuais para o exercício corrente (2023), permitindo uma análise do comportamento das metas.

Este documento foi assinado eletronicamente por vários signatários.
Para verificar as assinaturas vá ao site https://sistemas.pmfi.pr.gov.br/rp/sidpublico/verificar e utilize o código 64078caf-b0fa-4e5b-8b10-170088c1fa8e.

# LDO 2025
# ANEXO II – METAS FISCAIS

| ESPECIFICAÇÃO | VALORES A PREÇOS CONSTANTES | | | | | | | | | | |
|---|---|---|---|---|---|---|---|---|---|---|---|
| | 2022 | 2023 | % | 2024 | % | 2025 | % | 2026 | % | 2027 | % |
| Receita Total (EXCETO FONTES RPPS) | 1.167.418.513 | 1.344.872.491 | 15,20% | 1.541.842.149 | 14,65% | 1.686.184.411 | 9,36% | 1.713.398.099 | 1,61% | 1.742.158.950 | 1,68% |
| Receitas Primárias (EXCETO FONTES RPPS) (I) | 1.164.329.968 | 1.342.745.616 | 15,32% | 1.528.391.949 | 13,83% | 1.653.393.135 | 8,18% | 1.682.964.838 | 1,79% | 1.712.689.550 | 1,77% |
| Despesa Total (EXCETO FONTES RPPS) | 1.216.931.652 | 1.419.640.043 | 16,66% | 1.598.909.482 | 12,63% | 1.699.765.466 | 6,31% | 1.736.171.026 | 2,14% | 1.754.722.483 | 1,07% |
| Despesas Primárias (EXCETO FONTES RPPS) (II) | 1.192.006.552 | 1.384.618.328 | 16,16% | 1.559.079.407 | 12,60% | 1.653.393.135 | 6,05% | 1.692.913.386 | 2,39% | 1.714.033.541 | 1,25% |
| Receita Total (COM FONTES RPPS) | 205.261.845 | 221.230.617 | 7,78% | 279.836.383 | 26,49% | 324.046.045 | 15,80% | 325.414.197 | 0,42% | 334.008.148 | 2,64% |
| Receitas Primárias (COM FONTES RPPS) (III) | 167.657.455 | 177.883.268 | 6,10% | 233.425.647 | 31,22% | 270.911.082 | 16,06% | 270.962.701 | 0,02% | 272.558.655 | 0,59% |
| Despesa Total (COM FONTES RPPS) | 184.586.935 | 176.742.057 | -4,25% | 232.762.319 | 31,70% | 264.003.370 | 13,42% | 283.573.631 | 7,41% | 296.318.691 | 4,49% |
| Despesas Primárias (COM FONTES RPPS) (IV) | 184.586.935 | 176.742.057 | -4,25% | 232.762.319 | 31,70% | 264.003.370 | 13,42% | 283.573.631 | 7,41% | 296.318.691 | 4,49% |
| Resultado Primário (SEM RPPS) - Acima da Linha (V) = (I – II) | -27.676.584 | -41.872.711 | 51,29% | -30.687.458 | -26,71 % | 0 | -100,00 % | -9.948.548 | -224856 4393,17 % | -1.343.990 | -86,49 % |
| Resultado Primário (COM RPPS) - Acima da Linha (VI) = (V) + (III – IV) | -44.606.064 | -40.731.501 | -8,69% | -30.024.130 | -26,29 % | 6.907.713 | -123,01 % | -22.559.479 | -426,58 % | -25.104.026 | 11,28% |
| Dívida Pública Consolidada (DC) | 302.888.542 | 330.094.232 | 8,98% | 439.710.065 | 33,21% | 425.934.185 | -3,13% | 431.277.692 | 1,25% | 434.105.970 | 0,66% |
| Dívida Consolidada Líquida (DCL) | 224.709.466 | 234.998.292 | 4,58% | 325.507.664 | 38,51% | 306.396.730 | -5,87% | 315.694.394 | 3,03% | 322.813.064 | 2,25% |
| Resultado Nominal (SEM RPPS) - Abaixo da Linha | -12.032.697 | -10.776.361 | -10,44% | -23.606.147 | 119,05 % | -19.850.026 | -15,91 % | -19.319.051 | -2,67% | -17.117.135 | -11,40 % |

| IPCA/IBGE (% a.a.) | 2022 | 2023 | 2024 | 2025 | 2026 | 2027 |
|---|---|---|---|---|---|---|
| | 5,79% | 4,62% | 3,75% | 3,51% | 3,50% | 3,50% |

| |
|---|
| 2022 |
| Índice para deflação: |
| {1+(Taxa de Inflação de 2024/100)} x {1+(Taxa de Inflação de 2023/ 100)} |
| 1,0837 |
| 2023 |
| Índice para deflação: |
| {1+(Taxa de Inflação de 2024/100)} |
| 1,0375 |
| 2024 |
| 1,00 |
| 2025 |
| Índice para deflação: |
| {1+(Taxa de Inflação de 2025/100)} |
| 1,0351 |
| 2026 |
| Índice para deflação: |
| {1+(Taxa de Inflação de 2025/100)} x {1+(Taxa de Inflação de 2026/ 100)} |
| 1,0701 |
| 2027 |
| Índice para deflação: |
| {1+(Taxa de Inflação de 2025/100)} x {1+(Taxa de Inflação de 2026/ 100)} x {1+(Taxa de Inflação de 2027/ 100)} |
| 1,1051 |

Este documento foi assinado eletronicamente por vários signatários.
Para verificar as assinaturas vá ao site https://sistemas.pmfi.pr.gov.br/rp/sidpublico/verificar e utilize o código 64078caf-b0fa-4e5b-8b10-170088c1fa8e.

## DEMONSTRATIVO 4 DA EVOLUÇÃO DO PATRIMÔNIO LÍQUIDO

O Patrimônio Líquido representa o valor residual dos ativos da entidade depois de deduzidos todos seus passivos.

| MUNICÍPIO DE FOZ DO IGUAÇU - ESTADO DO PARANÁ | | | | | | |
|---|---|---|---|---|---|---|
| LEI DE DIRETRIZES ORÇAMENTÁRIAS | | | | | | |
| ANEXO DE METAS FISCAIS | | | | | | |
| **EVOLUÇÃO DO PATRIMÔNIO LÍQUIDO** | | | | | | |
| **2025** | | | | | | |
| AMF – Demonstrativo 4 (LRF, art.4º, § 2º, inciso III) R$ 1,00 | | | | | | |
| **PATRIMÔNIO LÍQUIDO** | **2023** | **%** | **2022** | **%** | **2021** | **%** |
| Município de Foz do Iguaçu | 2.262.345.213,89 | 94,68% | 1.878.303.278,25 | 94,01% | 1.925.102.445,64 | 94,00% |
| Câmara Municipal de Foz do Iguaçu | 2.905.708,09 | 0,12% | 3.520.804,09 | 0,18% | 2.799.619,75 | 0,14% |
| FOZTRANS | 22.845.346,74 | 0,96% | 19.431.804,50 | 0,97% | 19.461.179,54 | 0,95% |
| FOZHABITA | 93.985.050,15 | 3,93% | 92.216.648,21 | 4,62% | 95.676.440,08 | 4,67% |
| Fundação Cultural | 7.341.862,87 | 0,31% | 4.495.074,25 | 0,22% | 4.954.223,95 | 0,24% |
| **TOTAL** | **2.389.423.181,74** | **100%** | **1.997.967.609,30** | **100%** | **2.047.993.908,96** | **100%** |

| REGIME PREVIDENCIÁRIO | | | | | | |
|---|---|---|---|---|---|---|
| **PATRIMÔNIO LÍQUIDO** | | **2023** | **%** | **2022** | **%** | **2021** | **%** |
| Foz Previdência - Administração | | 272.492,13 | 0,28% | 231.576,60 | 0,41% | 227.390,38 | 0,70% |
| Fundo Repartição | Déficit ou | -15.023.023,80 | -16% | -29.794.676,13 | -53% | -7.880.863,29 | -24% |
| Fundo Capitalizado | Superávit Acumulado | 111.147.074,41 | 115% | 85.654.749,07 | 153% | 40.114.279,09 | 124% |
| **TOTAL** | | **96.396.542,74** | **100%** | **56.091.649,54** | **100%** | **32.460.806,18** | **100%** |

Este documento foi assinado eletronicamente por vários signatários.
Para verificar as assinaturas vá ao site https://sistemas.pmfi.pr.gov.br/rp/sidpublico/verificar e utilize o código 64078caf-b0fa-4e5b-8b10-170088c1fa8e.

## DEMONSTRATIVO 5 - DA ORIGEM E APLICAÇÃO DOS RECURSOS OBTIDOS COM A ALIENAÇÃO DE ATIVOS

O demonstrativo de Origem e Aplicação dos Recursos obtidos com Alienação de Ativos tem por finalidade evidenciar a receita de capital decorrente da alienação de ativos, bem como sua aplicação em despesa de capital, conforme preceitua o inciso III, § 2º, do art. 4º da LC 101/2000, tendo em vista a vedação da aplicação de receita de capital derivada de alienação de bens e direitos do patrimônio público no financiamento de despesas correntes, conforme dispõe o art. 44 da citada Lei Complementar.

**MUNICÍPIO DE FOZ DO IGUAÇU - ESTADO DO PARANÁ**

LEI DE DIRETRIZES ORÇAMENTÁRIAS

ANEXO DE METAS FISCAIS

**ORIGEM E APLICAÇÃO DOS RECURSOS OBTIDOS COM A ALIENAÇÃO DE ATIVOS**

**2025**

AMF - Demonstrativo 5 (LRF, art. 4º, § 2º, inciso III) — R$ 1,00

| RECEITAS REALIZADAS | 2023 (a) | 2022 (b) | 2021 (c) |
|---|---|---|---|
| **RECEITAS DE CAPITAL (I)** | | | |
| ALIENAÇÃO DE ATIVOS | 7.875.655,41 | 5.443.366,15 | 4.448.825,51 |
| Alienação de Bens Móveis | 722.300,00 | 52.500,00 | 747.505,00 |
| Alienação de Bens Imóveis | 4.787.982,31 | 3.721.696,58 | 3.275.612,73 |
| Rendimento de Aplic Finan | 2.365.373,10 | 1.669.169,57 | 425.707,78 |
| **TOTAL** | **7.875.655,41** | **5.443.366,15** | **4.448.825,51** |

| DESPESAS EXECUTADAS | 2023(d) | 2022 (e) | 2021 (f) |
|---|---|---|---|
| **APLIC. DOS REC. DA ALIENAÇÃO DE ATIVOS (II)** | | | |
| DESPESAS DE CAPITAL | 2.545.054,15 | 902.707,53 | 1.995.052,81 |
| Investimentos | 1.211.512,39 | 902.707,53 | 1.976.076,09 |
| Inversões | 0,00 | 0,00 | 0,00 |
| Amort. Da Dívida / Refinanciamento da Dívida | 1.333.541,76 | 0,00 | 18.976,72 |
| DESPESAS CORRENTES DOS REG DE PREVID | 0,00 | 0,00 | 0,00 |
| Regime Geral de Previdência Social | 0,00 | 0,00 | 0,00 |
| Regime Próprio de Previdência dos Servidores | 0,00 | 0,00 | 0,00 |
| **TOTAL** | **2.545.054,15** | **902.707,53** | **1.995.052,81** |

| SALDO FINANCEIRO | 2023 | 2022 | 2021 |
|---|---|---|---|
| | (g) = ((Ia – IId) + IIIh) | (h) = ((Ib – IIe) + IIIi) | (i) = (Ic – IIf) |
| **VALOR (III)** | **22.106.536,31** | **16.775.935,05** | **12.235.276,43** |

Este documento foi assinado eletronicamente por vários signatários.
Para verificar as assinaturas vá ao site https://sistemas.pmfi.pr.gov.br/rp/sidpublico/verificar e utilize o código 64078caf-b0fa-4e5b-8b10-170088c1fa8e.

# LDO 2025
# ANEXO II – METAS FISCAIS

## DEMONSTRATIVO 6 - DA ESTIMATIVA E COMPENSAÇÃO DA RENÚNCIA DE RECEITA

Em atendimento ao artigo 4º, § 2º, Inciso V, da Lei Complementar Federal nº 101, de 4 de maio de 2000 – Lei de Responsabilidade Fiscal (LRF) -, integra o Anexo de Metas Fiscais da LDO o presente demonstrativo de renúncia de receita.

**MUNICÍPIO DE FOZ DO IGUAÇU - ESTADO DO PARANÁ**

LEI DE DIRETRIZES ORÇAMENTÁRIAS

ANEXO DE METAS FISCAIS

**ESTIMATIVA E COMPENSAÇÃO DA RENÚNCIA DE RECEITA**

**2025**

**AMF - Demonstrativo 7 (LRF, art. 4º. Paragrafo 2º. Inciso V)** R$ 1

| TRIBUTO | MODALIDADE | SETOR/PROGRAMA/BENEFICIÁRIO | RENÚNCIA DE RECEITA PREVISTA | | | COMPENSAÇÃO |
|---|---|---|---|---|---|---|
| | | | 2025 | 2026 | 2027 | |
| **IPTU** | Isenção | Imóveis categoria média, baixa e precária, proprietários com renda até 3 salários mínimos, idade superior a 60 anos, portador de deficiência ou doença incapacitante, imóveis cedidos aos entes públicos, associações, imóveis distritos industriais, Minha casa minha vida, casa verde amarela, Empreendimentos destinados a construção de moradias de interesse social e exploração agropastoril. | 6.354.000 | 6.703.470 | 7.045.347 | A renúncia foi considerada na estimativa de Receita |
| **IPTU** | Bonificação | Contribuintes com pgtos sem atrasos. | 4.300.000 | 4.536.500 | 4.786.008 | A renúncia foi considerada na estimativa de Receita |
| **IPTU** | Bonificação | Programa de Incentivo a Instalação e Manutenção de Shopping Center | 290.000 | 305.950 | 322.777 | A renúncia foi considerada na estimativa de Receita |
| **IPTU** | Remissão | Lançamentos diminutos e contribuintes com situação financeira precária | 530.000 | 559.150 | 589.903 | A renúncia foi considerada na estimativa de Receita |
| **IPTU** | Prescrição | Contribuintes em geral | 420.000 | 443.100 | 467.471 | A renúncia foi considerada na estimativa de Receita |

Este documento foi assinado eletronicamente por vários signatários.
Para verificar as assinaturas vá ao site https://sistemas.pmfi.pr.gov.br/rp/sidpublico/verificar e utilize o código 64078caf-b0fa-4e5b-8b10-170088c1fa8e.

| | | | | | | |
|---|---|---|---|---|---|---|
| **IPTU** | Imunidade | Contribuintes em geral, Artigo 150 da Constituição Federal- Instituições religiosas, de assistência social e educação, partidos políticos, sindicatos, órgãos públicos suas fundações e autarquias. | 28.000.000 | 29.540.000 | 31.164.700 | A renúncia foi considerada na estimativa de Receita |
| **ITBI** | Isenção | Imóveis adquiridos através de financiamento imobiliário, imóveis para reforma agrária, dissolução de sociedade, Minha casa, minha vida | 1.500.000 | 1.582.500 | 1.669.538 | A renúncia foi considerada na estimativa de Receita |
| **ITBI** | Imunidade | Contribuintes em geral, Artigo 150 da Constituição Federal- Instituições religiosas, de assistência social e educação, partidos políticos, sindicatos, órgãos públicos suas fundações e autarquias. | 530.000 | 559.150 | 589.903 | A renúncia foi considerada na estimativa de Receita |
| **ISSQN** | Isenção | Instituições sem Fins Lucrativos | 1.900.000 | 2.004.500 | 2.114.748 | A renúncia foi considerada na estimativa de Receita |
| **ISSQN** | Bonificação | Desconto valor cota Única Profissionais Autônomos, com início de atividades até 5 anos | 530.000 | 559.150 | 589.903 | A renúncia foi considerada na estimativa de Receita |
| **ISSQN** | Prescrição | Contribuintes em geral | 160.000 | 168.800 | 178.084 | A renúncia foi considerada na estimativa de Receita |
| **ISSQN** | Imunidade | Contribuintes em geral, Artigo 150 da Constituição Federal- Instituições religiosas, de assistência social e educação, partidos políticos, sindicatos, órgãos públicos suas fundações e autarquias. | 2.200.000 | 2.321.000 | 2.448.655 | A renúncia foi considerada na estimativa de Receita |
| **TOTAL** | | | **46.714.000** | **49.283.270** | **51.967.036** | |

Fonte: Departamento de Receita - Sistema Tribuno.

Este documento foi assinado eletronicamente por vários signatários.
Para verificar as assinaturas vá ao site https://sistemas.pmfi.pr.gov.br/rp/sidpublico/verificar e utilize o código 64078caf-b0fa-4e5b-8b10-170088c1fa8e.

## DEMONSTRATIVO 7 - DA MARGEM DE EXPANSÃO DAS DESPESAS OBRIGATÓRIAS DE CARÁTER CONTINUADO

O aumento permanente de receita é definido como aquele proveniente da elevação de alíquotas, ampliação da base de cálculo ou majoração ou criação de tributo ou contribuição (§ 3º do art. 17 da LRF).

Para a estimativa da margem de expansão das despesas obrigatórias de caráter continuado, foi considerado como aumento permanente da receita o crescimento real (acima da inflação) das receitas correntes. Há ampliação da base para IPTU, ISSQN e estimativa de aumento do índice de participação no ICMS. Em contrapartida há o crescimento vegetativo da folha ( carreiras), insuficiência financeira do RPPS e aumento do custeio na Saúde.

MUNICIPIO DE FOZ DO IGUACU

LEI DE DIRETRIZES ORÇAMENTÁRIAS

**MARGEM DE EXPANSÃO DAS DESPESAS OBRIGATÓRIAS DE CARÁTER CONTINUADO**

**2025**

AMF - Demonstrativo 8 (LRF, art. 4°, § 2°, inciso V) — R$ 1,00

| EVENTOS | 2024 |
|---|---|
| Aumento Permanente da Receita | 98.357.418,44 |
| (-) Transferências Constitucionais | 0,00 |
| (-) Transferências ao FUNDEB | 18.303.347,40 |
| Saldo Final do Aumento Permanente de Receita (I) | 80.054.071,04 |
| Redução Permanente de Despesa (II) | 0,00 |
| Margem Bruta (III) = (I+II) | 80.054.071,04 |
| Saldo Utilizado da Margem Bruta (IV) | 0,00 |
| Novas DOCC (Pessoal, Custeio e Intra-Orçament) | 78.594.938,65 |
| Novas DOCC geradas por PPP | 0,00 |
| **Margem Líquida de Expansão de DOCC (V) = (III-IV)** | **1.459.132,39** |

Este documento foi assinado eletronicamente por vários signatários.
Para verificar as assinaturas vá ao site https://sistemas.pmfi.pr.gov.br/rp/sidpublico/verificar e utilize o código 64078caf-b0fa-4e5b-8b10-170088c1fa8e.

# DEMONSTRATIVO 8 - DA AVALIAÇÃO DA SITUAÇÃO FINANCEIRA E ATUARIAL DO RPPS

## 8.1. Tabela Situação Financeira do RPPS

As tabelas que compõem este demonstrativo, contém a avaliação financeira do Regime Próprio de Previdência dos Servidores – RPPS, visando demonstrar a garantia da equivalência entre as receitas auferidas e as obrigações em cada exercício financeiro.

Atualmente, o RPPS possui financiamento com segregação de massas, instituído pela Lei Complementar nº 107 de 19/04/2006, composto pelo Fundo Previdenciário (Fundo em Capitalização) com os atuais servidores ativos admitidos a partir do dia 17 de dezembro de 1998 e, também, os futuros servidores do município e o Fundo Financeiro (Fundo em Repartição) onde estão os servidores ativos admitidos até o dia 16 de dezembro de 1998 e todos os inativos e pensionistas da época.

Atualmente discute-se o conceito de segregação dinâmica de massas, aceito pela Secretaria de Previdência, cuja lógica é capitalizar o Plano Previdenciário, com consequente geração de *superávit*, o que possibilita a transferência de vidas do Fundo Financeiro para o Fundo Previdenciário.

Para capitalizar o Fundo Previdenciário e permitir a transferência de vidas do Fundo Financeiro para o FP, podem ser adotadas várias medidas, como, aporte de bens, direitos e ativos, aumento de alíquota patronal, dentre outras ações necessárias à sustentabilidade do RPPS.

Pela Lei Complementar nº 345, de 19 de abril de 2021, a segregação das massas foi alterada, permitindo a transferência de segurados do Fundo Financeiro para o Previdenciário, sempre que o mesmo apresente superávit para isso.

Também, na mesma legislação, foi transferida "o fluxo anual total, livre de vinculações constitucionais e legais relativo à receita do Imposto de Renda Retido na Fonte – IRRF do Município e do Poder Legislativo, com vencimento a partir do exercício de 2021 e o que vier a ser recebido até o exercício de 2096.

Pela Lei Complementar nº 393 de 30 de março de 2023, foi aprovado a Reforma da Previdência no âmbito do município, bem como alterado o custeio, aumentando a Alíquota Patronal de 15% para 28%, de forma gradativa de 1% ao ano.

**11.1. COMPARATIVO DE RESULTADOS DOS 3 ÚLTIMOS EXERCÍCIOS**

| Item | dez/21 | dez/22 | dez/23 |
|---|---|---|---|
| Número de Servidores Ativos | 4.382 | 4.772 | 5.170 |
| Valor Médio da Remuneração do Ativo (R$) | 3.225,39 | 3.926,05 | 4.506,03 |
| Número de Beneficiários | 1.647 | 1.686 | 2.534 |
| Valor Médio dos Benefícios (R$) | 3.523,08 | 4.197,33 | 5.307,27 |
| Total de Segurados | 6.029 | 6.458 | 7.704 |
| Custo Total do Plano (R$) | 2.262.052.123,35 | 2.767.527.116,95 | 3.937.166.705,74 |
| Custo Total do Plano (% Folha) | 98,39% | 94,65% | 93,60% |
| Déficit / Superávit Atuarial (R$) | 49.125.921,79 | 43.988.677,39 | 417.933.297,75 |
| Déficit / Superávit Atuarial (% Folha) | 2,14% | 1,50% | 9,93% |
| Saldo dos Parcelamentos (R$) | 1.139.955,18 | 99.042,29 | 24.381.342,38 |
| Valor dos Investimentos do Plano (R$) | 376.371.702,13 | 417.671.428,55 | 523.419.553,73 |

Este documento foi assinado eletronicamente por vários signatários.
Para verificar as assinaturas vá ao site https://sistemas.pmfi.pr.gov.br/rp/sidpublico/verificar e utilize o código 64078caf-b0fa-4e5b-8b10-170088c1fa8e.

*Em relação ao Fundo Previdenciário (Capitalizado), no exercício de 2023 ocorreram profundas mudanças na composição do Fundo Previdenciário em decorrência da migração de aposentados do Fundo Financeiro, adoção das regras da Emenda Constitucional nº 103/2019, implantação do plano de custeio patronal progressivo e aporte das receitas do IRRF – Imposto de Renda Retido na Fonte. Todas estas mudanças, consolidadas com as demais alterações cadastrais e de hipóteses, além da evolução do saldo dos investimentos, provocaram o resultado superavitário observado. (Cálculo Atuarial 2024, Diário Oficial Nº 4.917 de 27 de Março de 2024 Página 45 de 107).*

**8.2. Avaliação Atuarial do RPPS**

Este documento foi assinado eletronicamente por vários signatários.
Para verificar as assinaturas vá ao site https://sistemas.pmfi.pr.gov.br/rp/sidpublico/verificar e utilize o código 64078caf-b0fa-4e5b-8b10-170088c1fa8e.

## RELATÓRIO DA AVALIAÇÃO ATUARIAL

Nome do Ente: FOZ DO IGUAÇU (PR)
Unidade Gestora: FOZ PREVIDÊNCIA – REGIME PRÓPRIO DE PREVIDÊNCIA DO MUNICÍPIO DE FOZ DO IGUAÇU
Ano-Base: 2024
Data-Base: 31/12/2023
CNPJ da Unidade Gestora: 08.322.648/0001-96
Nº NTA Plano Previdenciário: 2022.000171.1
Nº NTA Fundo Financeiro: 2022.000171.2
Atuário Responsável:
Luiz Claudio Kogut
Perfil Atuarial do RPPS: III
MIBA: 1308
Número do Relatório: 022/2024 – Versão 1

Esta avaliação atuarial foi desenvolvida para dimensionar os custos para manutenção **Foz Previdência - Regime Próprio de Previdência do Município de Foz do Iguaçu - PR**, em consonância com a Constituição Federal, Plano de Benefícios, métodos e hipóteses atuariais descritos a seguir, com base em dados cadastrais da competência **outubro de 2023** e demais informações financeiras e resultados atuariais calculados para a data focal de **31/12/2023** e tinha a seguinte distribuição de segurados:

Ano-Base: 2024 Data-Base: 31/12/2023

| Item | Ativos | Beneficiários | Total |
|---|---|---|---|
| **Fundo Previdenciário** | 5.170 | 2.534 | 7.704 |
| *Remuneração Média (R$)* | 4.506,03 | 5.307,27 | 4.769,57 |
| *Folha Mensal (R$)* | 23.296.167,33 | 13.448.617,81 | 36.744.785,14 |
| **Fundo Financeiro** | 1.114 | 614 | 1.728 |
| *Remuneração Média (R$)* | 8.872,42 | 4.978,52 | 7.488,82 |
| *Folha Mensal (R$)* | 9.883.875,34 | 3.056.809,16 | 12.940.684,50 |
| **Grupo Total** | 6.284 | 3.148 | 9.432 |
| *Remuneração Média (R$)* | 5.280,08 | 5.243,15 | 5.267,76 |
| *Folha Mensal (R$)* | 33.180.042,67 | 16.505.426,97 | 49.685.469,64 |

| Saldos dos Fundos | Valor (R$) |
|---|---|
| Saldo dos Investimentos do Fundo Previdenciário | 523.449.553,73 |
| Saldo dos Parcelamentos do Fundo Previdenciário | 24.381.342,48 |
| Saldo dos Investimentos do Fundo Financeiro | 18.541.024,15 |

As projeções de receitas e despesas do Fundo Previdenciário para os próximos 3 exercícios compreendem os seguintes valores principais:

| Ano | Contribuições Normais | | Aportes + Parcelamentos | Compensação | Receitas Financeiras | Total das Receitas | Despesas com Benefícios | Resultado Anual |
|---|---|---|---|---|---|---|---|---|
| | Patronal | Segurados | | | | | | |
| 2024 | 78.443.967,38 | 47.241.594,63 | 73.737.570,02 | 5.528.252,93 | 25.544.338,22 | 230.495.723,18 | 177.848.207,43 | +52.647.515,75 |
| 2025 | 84.423.714,41 | 48.148.150,02 | 48.166.418,13 | 5.497.731,17 | 28.113.536,99 | 214.349.550,72 | 178.652.175,87 | +35.697.374,85 |
| 2026 | 90.549.624,41 | 49.097.094,98 | 48.166.418,13 | 5.463.033,47 | 29.855.568,88 | 223.131.739,88 | 179.157.789,94 | +43.973.949,94 |

Este documento foi assinado eletronicamente por vários signatários.
Para verificar as assinaturas vá ao site https://sistemas.pmfi.pr.gov.br/rp/sidpublico/verificar e utilize o código 64078caf-b0fa-4e5b-8b10-170088c1fa8e.

As projeções de receitas e despesas do Fundo Financeiro para os próximos 3 exercícios compreendem os seguintes valores principais:

| Ano | Contribuições Normais | | Aportes + Parcelamentos | Compensação | Receitas Financeiras | Total das Receitas | Despesas com Benefícios | Resultado Anual |
|---|---|---|---|---|---|---|---|---|
| | Patronal | Segurados | | | | | | |
| 2024 | 13.858.423,62 | 16.565.719,92 | 0,00 | 2.503.886,81 | 904.801,98 | 33.832.832,33 | 72.639.847,87 | -38.807.015,54 |
| 2025 | 13.381.981,48 | 16.209.124,95 | 0,00 | 2.969.634,23 | 0,00 | 32.560.740,66 | 80.107.511,05 | -47.546.770,39 |
| 2026 | 12.614.168,05 | 15.564.461,91 | 0,00 | 3.556.804,76 | 0,00 | 31.735.434,72 | 89.681.441,02 | -57.946.006,30 |

## 1. INTRODUÇÃO

A partir da constitucionalização do princípio do "*Equilíbrio Financeiro e Atuarial*" pela Emenda Constitucional nº 20 de 15 de dezembro de 1998 e da publicação da Lei 9.717 de 27 de novembro de 1998 que estabelece no Inciso I do artigo 1º a obrigatoriedade da "*realização de avaliação atuarial inicial e em cada balanço*", todos os Regimes Próprios de Previdência Social passaram a desenvolver estes estudos anuais que permitem, além da mero atendimento desta legislação, o diagnóstico da situação atuarial dos planos previdenciários geridos pelo RPPS, apresenta as projeções atuariais de que trata a Lei Complementar nº 101/2020, apura as provisões matemáticas a serem registradas nas demonstrações contábeis, atende às obrigatoriedades das normas atuariais da Secretaria de Previdência do Ministério da Economia e formula estratégias para o custeio das obrigações apuradas.

A partir da vigência das normas e procedimentos atuariais previstos na Portaria MTP Nº 1.467/2022, os gestores do RPPS e do Ente Público, em conjunto com o atuário responsável pela avaliação atuarial devem pautar os trabalhos com o objetivo de estabelecer um efetivo **ACOMPANHAMENTO ATUARIAL**, aperfeiçoando dados, métodos e realizando testes de aderência e viabilidade de forma a assegurar a confiabilidade dos estudos e por consequência, a perenidade dos planos previdenciários:

**PORTARIA MTP Nº 1.467/2022**
**Acompanhamento Atuarial**

*Art. 67. Para garantir a solvência e liquidez do plano de benefícios deverão ser adotadas medidas de aperfeiçoamento da gestão dos ativos e passivos do RPPS e assegurada a participação dos conselhos deliberativo e fiscal em seu acompanhamento.*
*Parágrafo único. As medidas incluem definição, acompanhamento e controle das bases normativa, cadastral e técnica e dos resultados da avaliação atuarial, estabelecimento do plano de custeio e do equacionamento do déficit, além de ações relacionadas à concessão, manutenção e pagamento dos benefícios e às políticas de gestão de pessoal que contribuam para assegurar a transparência, solvência, liquidez e equilíbrio econômico, financeiro e atuarial do plano de benefícios do RPPS.*

É neste contexto que a **ACTUARIAL – Assessoria e Consultoria Atuarial** desenvolveu esta avaliação atuarial para o **Foz Previdência - Regime Próprio de Previdência do Município de Foz do Iguaçu - PR**, com dados cadastrais da competência **outubro/2023** e demais dados financeiros posicionados em **31/12/2023**.

## 2. BASE NORMATIVA

A presente avaliação atuarial foi elaborada com observância da legislação federal e da normatização da Secretaria de Previdência do Ministério da Economia:

www.pmfi.pr.gov.br
Este documento foi assinado eletronicamente por vários signatários.
Para verificar as assinaturas vá ao site https://sistemas.pmfi.pr.gov.br/rp/sidpublico/verificar e utilize o código 64078caf-b0fa-4e5b-8b10-170088c1fa8e.

**2.1. NORMAS GERAIS**

2.1.1. **Artigo 40 da Constituição Federal**: "O regime próprio de previdência social dos servidores titulares de cargos efetivos terá caráter contributivo e solidário, mediante contribuição do respectivo ente federativo, de servidores ativos, de aposentados e de pensionistas, observados critérios que preservem o equilíbrio financeiro e atuarial." redação da EC 103/2019.

2.1.2. **Lei nº 9.717 de 27 de novembro de 1998**: Dispõe sobre as regras gerais para a organização e o funcionamento dos regimes próprios de previdência dos servidores da União, dos Estados, do Distrito Federal e dos municípios, dos militares dos Estados e do Distrito Federal e dá outras providências.

2.1.3. **Lei Complementar nº 101 de 04 de maio de 2000**: Estabelece normas de finanças públicas voltadas para a responsabilidade na gestão fiscal e dá outras providências.

2.1.4. **Lei Nº 9.796 de 05 de maio de 1999**: Dispõe sobre a compensação financeira entre o Regime Geral de Previdência Social e os regimes de previdência dos servidores da União, dos Estados, do Distrito Federal e dos Municípios, nos casos de contagem recíproca de tempo de contribuição para efeito de aposentadoria, e dá outras providências.

2.1.5. **Portaria MTP Nº 1.467 de 02 de junho de 2022**: Disciplina os parâmetros e as diretrizes gerais para organização e funcionamento dos regimes próprios de previdência social dos servidores públicos da União, dos Estados, do Distrito Federal e dos Municípios, em cumprimento à Lei nº 9.717, de 1998, aos arts. 1º e 2º da Lei nº 10.887, de 2004 e à Emenda Constitucional nº 103, de 2019.

**2.2. NORMAS DO ENTE FEDERATIVO**

O RPPS foi instituído pela Lei Municipal nº 67/90, que recebeu diversas alterações ao longo do tempo e a Lei Complementar nº 15/2005 instituiu a segregação de massas e utilizou os seguintes critérios:

**Fundo Previdenciário (Capitalizado)**: neste fundo haverá, através das contribuições, a formação de patrimônio previdenciário que custeará os benefícios dos participantes, sendo o caixa do Fundo responsável por este pagamento e desonerando, ao longo do tempo, o município de despesas previdenciárias. São participantes deste fundo todos os servidores ativos do sexo masculino que na data da lei tinham até 55 anos de idade e do sexo feminino com até 50 anos de idade e todos os servidores admitidos após aquela data.

**Fundo Financeiro (Repartição Simples)**: não formará novas reservas financeiras para as despesas futuras, deste modo, as obrigações serão financiadas pelo Regime Financeiro de Repartição Simples. Este fundo não é renovável e se extinguirá gradativamente, com o passar dos anos, pela mortalidade natural dos seus participantes. Neste grupo estão os servidores ativos que não se enquadraram como participantes do fundo previdenciário e os inativos e pensionistas, cujos benefícios foram concedidos até a data da lei.

A Lei Complementar nº 393 de 30 de março de 2023 instituiu alterações das regras de aposentadoria e pensão previstas na EC 103/2019 (Reforma da Previdência), revisou o plano de custeio e estabeleceu critérios de revisão da segregação de massas.

www.pmfi.pr.gov.br
Este documento foi assinado eletronicamente por vários signatários.
Para verificar as assinaturas vá ao site https://sistemas.pmfi.pr.gov.br/rp/sidpublico/verificar e utilize o código 64078caf-b0fa-4e5b-8b10-170088c1fa8e.

**3. PLANO DE BENEFÍCIOS E CONDIÇÕES DE ELEGIBILIDADE**

**3.1. CONDIÇÕES DE ELEGIBILIDADE PARA QUEM AINDA NÃO ADERIU A EMENDA CONSTITUCIONAL Nº 103 DE 12/11/2019**

| Benefícios | Condições/Carências | Cálculo |
|---|---|---|
| **Aposentadorias com data de entrada no sistema anterior a EC nº 41, 31/12/2003** | | |
| Aposentadoria por Tempo de Contribuição e Idade | . Tempo de contribuição: 35 anos (homem) 30 anos (mulher)<br>. Idade: 60 anos (homem) e 55 anos (mulher)<br>. Tempo de serviço público: 20 anos<br>. Tempo de carreira: 10 anos<br>. Tempo de cargo efetivo: 5 anos | Valor do Benefício = Rce<br>Sendo:<br>Rce: remuneração no cargo efetivo |
| Aposentadoria do Professor | . Tempo de contribuição como Professor: 30 anos (homem) e 25 anos (mulher)<br>. Idade: 55 anos (homem) e 50 anos (mulher)<br>. Tempo de serviço público: 20 anos<br>. Tempo de carreira: 10 anos<br>. Tempo de cargo efetivo: 5 anos | Valor do Benefício = Rce<br>Sendo:<br>Rce: remuneração no cargo efetivo |
| Aposentadoria por Invalidez | . Estar incapacitado para o trabalho | Valor do Benefício = Rce<br>Sendo:<br>Rce: remuneração no cargo efetivo |
| **Aposentadorias com data de entrada no sistema a qualquer época (Regra Geral)** | | |
| Aposentadoria por Tempo de Contribuição e Idade | . Tempo de contribuição: 35 anos (homem) e 30 anos (mulher)<br>. Idade: 60 anos (homem) e 55 anos (mulher)<br>. Tempo de serviço público: 10 anos<br>. Tempo de cargo efetivo: 5 anos | Valor do Benefício = Me<br>Sendo:<br>Me: Média das 80% maiores remunerações desde julho de 1994 ou data de início das contribuições se posterior |
| Aposentadoria do Professor | . Tempo de contribuição como Professor: 30 anos (homem) e 25 anos (mulher)<br>. Idade: 55 anos (homem) e 50 anos (mulher)<br>. Tempo de serviço público: 10 anos<br>. Tempo de cargo efetivo: 5 anos | Valor do Benefício = Me<br>Sendo:<br>Me: Média das 80% maiores remunerações desde julho de 1994 ou data de início das contribuições se posterior |
| Aposentadoria por Idade | . Idade: 60 anos (homem) e 55 anos (mulher)<br>. Tempo de serviço público: 10 anos<br>. Tempo de cargo efetivo: 5 anos | Valor do Benefício = Me.TC/CP<br>Sendo:<br>Me: Média das 80% maiores remunerações desde julho de 1994<br>TC: Tempo de contribuição na data de aposentadoria, limitado a 35 anos, se homem e 30 anos, se mulher.<br>CP: Coeficiente de Proporcionalidade, 35 anos, se homem e 30 anos, se mulher. |

www.pmfi.pr.gov.br

Este documento foi assinado eletronicamente por vários signatários.
Para verificar as assinaturas vá ao site https://sistemas.pmfi.pr.gov.br/rp/sidpublico/verificar e utilize o código 64078caf-b0fa-4e5b-8b10-170088c1fa8e.

| Benefícios | Condições/Carências | Cálculo |
|---|---|---|
| Aposentadoria Compulsória | . Idade: 75 anos<br>. Valor do Benefício: Me.TC/CP | Valor do Benefício = Me.TC/CP<br>Sendo:<br>Me: Média das 80% maiores remunerações desde julho de 1994<br>TC: Tempo de contribuição na data de aposentadoria, limitado a 35 anos, se homem e 30 anos, se mulher.<br>CP: Coeficiente de Proporcionalidade, 35 anos, se homem e 30 anos, se mulher. |
| Aposentadoria por Invalidez | . Estar com incapacidade física ou mental permanente que impossibilita o exercício de atividade profissional, sendo justificativa para a aposentadoria mediante laudo médico (inválido) | Valor do Benefício = Me<br>Sendo:<br>Me: Média das 80% maiores remunerações desde julho de 1994 ou data de início das contribuições se posterior |
| **Pensões** | | |
| Pensão por Morte de Ativo | . Falecimento do segurado ativo | Se ( Rce <= T )<br>Valor do Benefício = Rce<br>Senão ( Rce > T )<br>Valor do Benefício = T + 70%.( Rce - T)<br>Sendo:<br>Rce: remuneração no cargo efetivo<br>T: Teto do RGPS |
| Pensão por Morte de Inativo | . Falecimento do segurado inativo | Se ( Pi <= T )<br>Valor do Benefício = Pi<br>Senão ( Pi > T )<br>Valor do Benefício = T + 70%.( Pi - T)<br>Sendo:<br>Pi: Último provento do inativo<br>T: Teto do RGPS |

(*) Estes valores e limites serão atualizados sempre que o RGPS divulgar novos valores.

**3.2. CONDIÇÕES DE ELEGIBILIDADE PARA QUEM JÁ ADERIU A EMENDA CONSTITUCIONAL Nº 103 DE 12/11/2019**

Segundo a Secretaria de Previdência do Ministério da Economia, “a aplicação aos RPPS dos Estados, Distrito Federal e Municípios das mesmas regras de benefícios dos segurados federais previstas na EC nº 103 de 2019 exige a edição de normas pelos entes federativos”, portando, as regras de elegibilidade descritas abaixo são para os RPPS que fizeram a adesão e para os segurados destes RPPS’s que não tinham atingido os requisitos mínimos de aposentadoria pelas regras do item 2.1.

www.pmfi.pr.gov.br
Este documento foi assinado eletronicamente por vários signatários.
Para verificar as assinaturas vá ao site https://sistemas.pmfi.pr.gov.br/rp/sidpublico/verificar e utilize o código 64078caf-b0fa-4e5b-8b10-170088c1fa8e.

| Benefícios | Condições/Carências | Cálculo |
|---|---|---|
| **Aposentadorias com data de entrada no sistema anterior a EC nº 41, 31/12/2003** | | |
| Aposentadoria por Tempo de Contribuição e Idade | . Tempo de contribuição: 35 anos (homem) 30 anos (mulher)<br>. Idade: 65 anos (homem) e 62 anos (mulher)<br>. Tempo de serviço público: 20 anos<br>. Tempo de carreira: 10 anos<br>. Tempo de cargo efetivo: 5 anos | Valor do Benefício = Rce<br>Sendo:<br>Rce: remuneração no cargo efetivo |
| Aposentadoria do Professor | . Tempo de contribuição como Professor: 30 anos (homem) e 25 anos (mulher)<br>. Idade: 60 anos (homem) 57 anos (mulher)<br>. Tempo de serviço público: 20 anos<br>. Tempo de carreira: 10 anos<br>. Tempo de cargo efetivo: 5 anos | Valor do Benefício = Rce<br>Sendo:<br>Rce: remuneração no cargo efetivo |
| Aposentadoria por Invalidez | . Estar incapacitado para o trabalho | Valor do Benefício = Rce<br>Sendo:<br>Rce: remuneração no cargo efetivo |
| **Aposentadorias com data de entrada no sistema a qualquer época (Regra Geral)** | | |
| Aposentadoria por Tempo de Contribuição e Idade | . Tempo de contribuição: 25 anos (homem e mulher)<br>. Idade: 65 anos (homem) e 62 anos (mulher)<br>. Tempo de serviço público: 10 anos<br>. Tempo de cargo efetivo: 5 anos | Valor do Benefício = Me * (60% + 2% ao ano excedente a 20 anos de TC)<br>Sendo:<br>Me: Média de todas as remunerações desde julho de 1994 ou data de início das contribuições se posterior<br>TC: Tempo de Contribuição na data de aposentadoria |
| Aposentadoria do Professor | . Tempo de contribuição como Professor: 30 anos (homem) e 25 anos (mulher)<br>. Idade: 55 anos (homem) e 50 anos (mulher)<br>. Tempo de serviço público: 10 anos<br>. Tempo de cargo efetivo: 5 anos | Valor do Benefício = Me * (60% + 2% ao ano excedente a 20 anos de TC)<br>Sendo:<br>Me: Média de todas as remunerações desde julho de 1994 ou data de início das contribuições se posterior<br>TC: Tempo de Contribuição na data de aposentadoria |
| Aposentadoria Compulsória | . Idade: 75 anos<br>. Valor do Benefício: Me.TC/CP | Valor do Benefício = Me.TC/CP<br>Sendo:<br>Me: Média de todas as remunerações desde julho de 1994 ou data de início das contribuições se posterior<br>TC: Tempo de contribuição na data de aposentadoria, limitado a 35 anos, se homem e 30 anos, se mulher.<br>CP: Coeficiente de Proporcionalidade, 35 anos, se homem e 30 anos, se mulher. |

www.pmfi.pr.gov.br
Este documento foi assinado eletronicamente por vários signatários.
Para verificar as assinaturas vá ao site https://sistemas.pmfi.pr.gov.br/rp/sidpublico/verificar e utilize o código 64078caf-b0fa-4e5b-8b10-170088c1fa8e.

<table>
<tr><th>Benefícios</th><th>Condições/Carências</th><th>Cálculo</th></tr>
<tr><td>Aposentadoria por Invalidez</td><td>. Estar com incapacidade física ou mental permanente que impossibilita o exercício de atividade profissional, sendo justificativa para a aposentadoria mediante laudo médico (inválido)</td><td>Valor do Benefício = Me * (60% + 2% ao ano excedente a 20 anos de TC)<br><u>Sendo:</u><br>Me: Média de todas as remunerações desde julho de 1994 ou data de início das contribuições se posterior<br>TC: Tempo de Contribuição na data de aposentadoria</td></tr>
<tr><td colspan="3">1ª Regra de Transição para Aposentadorias com data de entrada no sistema até 12/11/2019<br>(Data da EC 103/2019)</td></tr>
<tr><td>Aposentadoria por Tempo de Contribuição e Idade</td><td>. contribuição: 30 anos (mulher) e 35 anos (homem)<br>. Idade: 62 anos (homem) 57 (mulher)<br>. Tempo de serviço público: 10 anos<br>. Tempo de cargo efetivo: 5 anos<br>. Atingir os pontos (Idade + Tempo de Contribuição)
<table>
<tr><th colspan="3">Demais Segurados</th><th colspan="3">Professores</th></tr>
<tr><th>Ano</th><th>Fem</th><th>Masc</th><th>Ano</th><th>Fem</th><th>Masc</th></tr>
<tr><td>2022</td><td>89 anos</td><td>99 anos</td><td>2022</td><td>84 anos</td><td>94 anos</td></tr>
<tr><td>2023</td><td>90 anos</td><td>100 anos</td><td>2023</td><td>85 anos</td><td>95 anos</td></tr>
<tr><td>2024</td><td>91 anos</td><td>101 anos</td><td>2024</td><td>86 anos</td><td>96 anos</td></tr>
<tr><td>2025</td><td>92 anos</td><td>102 anos</td><td>2025</td><td>87 anos</td><td>97 anos</td></tr>
<tr><td>2026</td><td>93 anos</td><td>103 anos</td><td>2026</td><td>88 anos</td><td>98 anos</td></tr>
<tr><td>2027</td><td>94 anos</td><td>104 anos</td><td>2027</td><td>89 anos</td><td>99 anos</td></tr>
<tr><td>2028</td><td>95 anos</td><td>105 anos</td><td>2028</td><td>90 anos</td><td>100 anos</td></tr>
<tr><td>2029</td><td>96 anos</td><td>105 anos</td><td>2029</td><td>91 anos</td><td>100 anos</td></tr>
<tr><td>2030</td><td>97 anos</td><td>105 anos</td><td>2030</td><td>92 anos</td><td>100 anos</td></tr>
<tr><td>2031</td><td>98 anos</td><td>105 anos</td><td>2031</td><td>92 anos</td><td>100 anos</td></tr>
<tr><td>2032</td><td>99 anos</td><td>105 anos</td><td>2032</td><td>92 anos</td><td>100 anos</td></tr>
<tr><td>2033</td><td>100 anos</td><td>105 anos</td><td>2033</td><td>92 anos</td><td>100 anos</td></tr>
</table></td><td>Valor do Benefício = Me * (60% + 2% ao ano excedente a 20 anos de TC)<br><u>Sendo:</u><br>Me: Média de todas as remunerações desde julho de 1994 ou data de início das contribuições se posterior<br>TC: Tempo de Contribuição na data de aposentadoria</td></tr>
<tr><td colspan="3">2ª Regra de Transição para Aposentadorias com data de entrada no sistema até 12/11/2019<br>(Data da EC 103/2019)</td></tr>
<tr><td>Aposentadoria por Tempo de Contribuição e Idade</td><td>. contribuição: 30 anos (mulher) e 35 anos (homem)<br>. Idade: 60 anos (homem) e 57 anos (mulher)<br>. Tempo de serviço público: 20 anos<br>. Tempo de cargo efetivo: 5 anos<br>. Adicional de 100% do tempo que faltava para TC (35 anos (homem) e 30 anos (mulher)) na data da EC 103/2019</td><td>Valor do Benefício = Me * (60% + 2% ao ano excedente a 20 anos de TC)<br><u>Sendo:</u><br>Me: Média de todas as remunerações desde julho de 1994 ou data de início das contribuições se posterior<br>TC: Tempo de Contribuição na data de aposentadoria</td></tr>
</table>

www.pmfi.pr.gov.br

Este documento foi assinado eletronicamente por vários signatários.
Para verificar as assinaturas vá ao site https://sistemas.pmfi.pr.gov.br/rp/sidpublico/verificar e utilize o código 64078caf-b0fa-4e5b-8b10-170088c1fa8e.

| Benefícios | Condições/Carências | Cálculo |
|---|---|---|
| Aposentadoria do Professor | . contribuição: 25 anos de Professor (mulher) e 30 anos de Professor (homem)<br>. Idade: 52 anos (mulher) e 57 (homem)<br>. Tempo de serviço público: 20 anos<br>. Tempo de cargo efetivo: 5 anos<br>. Adicional de 100% do tempo que faltava para TC (30 anos (homem) e 25 anos (mulher)) na data da EC 103/2019 | Valor do Benefício = Me * (60% + 2% ao ano excedente a 20 anos de TC)<br>Sendo:<br>Me: Média de todas as remunerações desde julho de 1994 ou data de início das contribuições se posterior<br>TC: Tempo de Contribuição na data de aposentadoria |
| **Pensões** | | |
| Pensão por Morte de Ativo | . Falecimento do segurado ativo | Valor do Benefício Base = Me * (60% + 2% ao ano excedente a 20 anos de TC)<br>Valor da Pensão = 50% do Valor do Benefício Base + 10% por dependente até o limite de 5 dependentes<br>Sendo:<br>Me: Média de todas as remunerações desde julho de 1994 ou data de início das contribuições se posterior |
| Pensão por Morte de Inativo | . Falecimento do segurado inativo | Valor do Benefício Base = Benefício do Inativo<br>Valor da Pensão = 50% do Valor do Benefício Base + 10% por dependente até o limite de 5 dependentes<br>Sendo:<br>Me: Média de todas as remunerações desde julho de 1994 ou data de início das contribuições se posterior |

**4. REGIMES FINANCEIROS E MÉTODOS DE FINANCIAMENTO**

**4.1. DESCRIÇÃO DOS REGIMES FINANCEIROS UTILIZADOS**

Todos os benefícios previdenciários serão calculados pelo Regime Financeiro de Capitalização (CAP). Neste regime, as contribuições estabelecidas no plano de custeio, a serem pagas pelo ente federativo, pelos segurados ativos e inativos e pelos pensionistas, acrescidas ao patrimônio existente, às receitas por ele geradas e a outras espécies de aportes, sejam suficientes para a formação dos recursos garantidores a cobertura dos compromissos futuros do plano de benefícios.

**4.2. DESCRIÇÃO DOS MÉTODOS DE FINANCIAMENTO UTILIZADOS**

Método de financiamento é a metodologia adotada para estabelecer o nível de constituição das reservas necessárias à cobertura dos benefícios estruturados no regime financeiro de capitalização, em face das características biométricas, demográficas, econômicas e financeiras dos segurados e beneficiários do RPPS.

A partir da avaliação atuarial 2022, data-base 31/12/2021, passamos a adotar o método de financiamento PUC (Projected Unit Credit ou Crédito Unitário Projetado) em substituição ao método IEN (Idade de Entrada Normal) utilizado anteriormente, em atendimento aos procedimentos contábeis previstos no Manual de Contabilidade Aplicada ao Setor Público (MCASP – 2022).

www.pmfi.pr.gov.br
Este documento foi assinado eletronicamente por vários signatários.
Para verificar as assinaturas vá ao site https://sistemas.pmfi.pr.gov.br/rp/sidpublico/verificar e utilize o código 64078caf-b0fa-4e5b-8b10-170088c1fa8e.

**4.3. RESUMO DOS REGIMES FINANCEIROS E MÉTODOS POR BENEFÍCIO**

| Benefícios | Regime Financeiro | Método de Financiamento |
|---|---|---|
| Aposentadoria por Tempo de Contribuição e Idade | CAP – Capitalização | PUC – Crédito Unitário Projetado |
| Aposentadoria do Professor | CAP – Capitalização | PUC – Crédito Unitário Projetado |
| Aposentadoria por Invalidez | CAP – Capitalização | PUC – Crédito Unitário Projetado |
| Reversão de Aposentadoria em Pensão | CAP – Capitalização | PUC – Crédito Unitário Projetado |
| Pensão por Morte de Ativo | CAP – Capitalização | PUC – Crédito Unitário Projetado |
| Pensão por Morte de Aposentado | CAP – Capitalização | PUC – Crédito Unitário Projetado |

**5. HIPÓTESES ATUARIAIS E PREMISSAS**

**5.1. TÁBUAS BIOMÉTRICAS**

| Hipótese | Descrição |
|---|---|
| **I. Tábua de Mortalidade Geral (válidos e inválidos)** | Tábua IBGE2022 – Separada por Sexos |
| ↑ A tábua de mortalidade geral apresenta a probabilidade de morte e sobrevida de uma população, em função da idade. Será usada para o cálculo do risco de morte gerando pensão e sobrevivência dos segurados ativos, inativos e pensionistas válidos e inválidos. | |
| **II. Tábua de Entrada em Invalidez** | Tábua Álvaro Dias |
| ↑ A tábua de entrada em invalidez apresenta, em função da idade, a probabilidade de perda permanente da capacidade laboral e será usada para o cálculo do risco de aposentadoria por invalidez permanente dos segurados ativos. | |

**5.2. ALTERAÇÕES FUTURAS NO PERFIL E COMPOSIÇÃO DAS MASSAS**

| Hipótese | Descrição |
|---|---|
| **I. Rotatividade** | Não adotada. Nas avaliações atuariais presume-se que a redução de custos ocasionada pela adoção desta hipótese seria anulada pela compensação financeira a pagar. |
| ↑ A rotatividade, também conhecida como *turnover*, é a frequência com que segurados ativos saem do plano previdenciário antes de adquirir direito a qualquer benefício. | |
| **II. Expectativa de reposição de segurados** | Não adotamos nenhuma expectativa de reposição de segurados ativos (gerações futuras). |
| ↑ Nesta hipótese se estima a composição futura da massa de segurados vinculados ao plano previdenciário, após a aposentadoria dos atuais segurados ativos. Normalmente se adota a reposição integral do segurado que se aposenta, simulando a admissão de outro, com as mesmas características de sexo, idade ao ingressar no RPPS, cargo, carreira, tempo anterior e remuneração inicial calculada pelo desconto da remuneração final do segurado aposentado, pela taxa ou curva de crescimento real das remunerações. | |

www.pmfi.pr.gov.br
Este documento foi assinado eletronicamente por vários signatários.
Para verificar as assinaturas vá ao site https://sistemas.pmfi.pr.gov.br/rp/sidpublico/verificar e utilize o código 64078caf-b0fa-4e5b-8b10-170088c1fa8e.

**5.3. ESTIMATIVAS DE REMUNERAÇÕES E PROVENTOS**

| Hipótese | Descrição |
|---|---|
| **I. Taxa real do crescimento da remuneração por mérito e produtividade** | Mérito: 3,43% conforme estudo específico para esta esta avaliação atuarial.<br>Produtividade: não foi considerado crescimento por produtividade. |
| ↑ Taxa real utilizada para reajuste anual do valor real das remunerações dos segurados ativos da data da avaliação até a data da aposentadoria | |
| **II. Taxa real do crescimento dos proventos** | Não foi considerado crescimento real para inativos. |
| ↑ Taxa real utilizada para reajuste anual do valor real dos proventos dos aposentados e pensionistas com direito a paridade, da data da avaliação até a expectativa de vida do beneficiário | |

**5.4. TAXA DE JUROS E DESCONTO ATUARIAL**

| Hipótese | Descrição |
|---|---|
| **I. Taxa de juros e desconto atuarial** | 4,88% conforme estudo da duração do passivo realizado no modelo disponibilizado pela Coordenação de Atuária da Secretaria de Previdência. |
| ↑ Corresponde ao retorno esperado das aplicações financeiras de todos os ativos garantidores do RPPS no horizonte de longo prazo que assegure o equilíbrio financeiro e atuarial do Fundo Capitalizado, ou à taxa de juros parâmetros, conforme normas aplicáveis às avaliações atuariais dos RPPS. | |

**5.5. ENTRADA EM ALGUM REGIME PREVIDENCIÁRIO E EM APOSENTADORIA**

| Hipótese | Descrição |
|---|---|
| **I. Idade estimada de ingresso ao mercado de trabalho** | Preferencialmente é utilizada a informação cadastral atualizada, contendo os tempos de contribuição anterior a admissão no ente público. Caso esta informação não estiver disponível, é elaborada uma estimativa de tempo de contribuição anterior. |
| ↑ Inexistindo na base cadastral informações sobre o tempo de contribuição anterior a admissão no ente público, será considerada a idade estimada de ingresso do participante no mercado de trabalho aos 25 anos. | |
| **II. Idade estimada de entrada em aposentadoria programada** | É realizado o cálculo da elegibilidade do segurado ativo a um benefício programado, levando em conta suas informações cadastrais e as regras descritas no Capítulo 3 deste documento. |
| ↑ Estimativa da idade em que o segurado ativo adquire o direito a um benefício de aposentadoria programado. | |

www.pmfi.pr.gov.br
Este documento foi assinado eletronicamente por vários signatários.
Para verificar as assinaturas vá ao site https://sistemas.pmfi.pr.gov.br/rp/sidpublico/verificar e utilize o código 64078caf-b0fa-4e5b-8b10-170088c1fa8e.

**5.6. COMPOSIÇÃO DO GRUPO FAMILIAR**

| Hipótese | Descrição |
|---|---|
| **I. Composição do Grupo Familiar** | Utilizamos o método de composição média familiar (Hx) por idade do segurado ativo ou inativo, resultante de estudo estatístico da consultoria, proveniente de outros RPPS que mantém base cadastral consistente sobre os dependentes de seus segurados. |
| ↑ Esta hipótese é utilizada no cálculo dos benefícios de pensão por morte a conceder de ativos e aposentados e é compatível com a metodologia de cálculo "por fluxo atuarial" utilizada pela consultoria, conforme descrito na Nota Técnica Atuarial. | |

**5.7. COMPENSAÇÃO FINANCEIRA**

| Hipótese | Descrição |
|---|---|
| **I. Compensação Financeira a Receber** | Para os benefícios concedidos, consideramos apenas os processos já concedidos e em pagamento pelo RGPS ao RPPS e para os benefícios a conceder foi considerado como benefício a ser compensado com o RGPS o valor estimado do benefício hipotético que seria pago pelo RGPS na data de aposentadoria para o servidor. |
| ↑ Estimativa de direitos do RPPS em virtude da averbação de tempos de contribuição anteriores a admissão no ente em atendimento a Lei 9.796/1999. | |
| **II. Compensação Financeira a Pagar** | Consideramos este compromisso como nulo, devido a não adoção da hipótese de rotatividade. |
| ↑ Cálculo de eventuais compromissos do fundo com o RGPS ou outros RPPS, relativamente a segurados que contribuíram para o RPPS e se desligaram sem alcançar o direito a um benefício previdenciário. | |

**5.8. DEMAIS PREMISSAS E HIPÓTESES**

| Hipótese | Descrição |
|---|---|
| **I. Fator de determinação do valor real ao longo do tempo das remunerações e proventos** | Adotou-se o fator de 98,22% que corresponde a uma inflação anual futura projetada de 4% ao ano. |
| ↑ Fator que reflete a perda do poder aquisitivo em termos reais ocorrida nas remunerações ou proventos entre os meses de reposição. | |
| **II. Benefícios a conceder com base na média das remunerações ou com base na última remuneração** | Para os benefícios estimados com paridade é considerado o valor inicial igual a remuneração base, corrigida pela Taxa real do crescimento da remuneração até a data de início do benefício, já para os benefícios calculados pela média, é estimado o efeito redutor da aplicação pela média sobre a última remuneração, considerando a remuneração mensal informada na base de dados e a taxa de crescimento real ao longo de todo o tempo de atividade do segurado, a partir de julho de 1994 ou data de início da atividade se posterior. |
| ↑ Forma de cálculo onde se estima o valor inicial do futuro benefício de aposentadoria ou pensão dos segurados ativos. | |

www.pmfi.pr.gov.br

Este documento foi assinado eletronicamente por vários signatários.
Para verificar as assinaturas vá ao site https://sistemas.pmfi.pr.gov.br/rp/sidpublico/verificar e utilize o código 64078caf-b0fa-4e5b-8b10-170088c1fa8e.

| Hipótese | Descrição |
|---|---|
| **III. Estimativa do crescimento real do teto de contribuição do RGPS** | Não adotado, presume-se que o teto é apenas corrigido pela inflação e não adotamos projeção de inflação nas avaliações atuariais. |
| ↑ Estimativa da variação do valor do teto de contribuição do RGPS ao longo do tempo. | |

**6. ANÁLISE DA BASE CADASTRAL**

**6.1. DADOS FORNECIDOS E SUA DESCRIÇÃO**
Esta avaliação considera como participantes do plano previdenciário, os servidores ativos e inativos, titulares de cargo efetivo de **Foz do Iguaçu/PR** e seus dependentes legais, segurados do **Foz Previdência - Regime Próprio de Previdência do Município de Foz do Iguaçu - PR.** Os dados cadastrais fornecidos pelo **RPPS**, que serviram de base para esta avaliação, correspondem ao mês de **outubro de 2023**.

**6.2. SERVIDORES AFASTADOS OU CEDIDOS**
Foram informados segurados afastados ou cedidos na base de dados.

**6.3. ANÁLISE DA QUALIDADE DA BASE CADASTRAL**
Após receber os dados cadastrais, é efetuado um procedimento de verificação dos dados dos servidores ativos, aposentados, pensionistas e seus dependentes enviados para a Avaliação Atuarial em comparação com os padrões mínimos e máximos aceitáveis na data da avaliação e com outras fontes de informações como o DIPR – Demonstrativo de Informações Previdenciárias e de Repasses da competência em análise. Os principais tópicos analisados foram:

| **Servidores Ativos** | **Critério de Teste** |
|---|---|
| Identificação do Servidor (Matrícula) | Identificação Válida |
| Data de Nascimento | Idade atual maior que 17 anos e menor que 76 anos |
| Sexo | 1 ou 2 (Feminino/Masculino) |
| Identificação do Cargo | Identificação Válida |
| Data de Admissão no Ente | Admitido com idade maior que 17 anos |
| Tempo de Contribuição Anterior | Somado ao Tempo de Ente menor que 15 anos de idade |
| Remuneração de Contribuição (Base de Cálculo) | Maior ou igual ao Salário-Mínimo e menor ou Igual ao Teto do Ente |
| **Beneficiários Aposentados e Pensionistas** | **Critério de Teste** |
| Identificação do Beneficiário (Matrícula) | Identificação Válida |
| Data de Nascimento | Data válida |
| Sexo | 1 ou 2 (Feminino/Masculino) |
| Tipo de Benefício | Código Válido |
| Valor do Provento | Maior ou igual ao Salário-Mínimo e menor ou Igual ao Teto do Ente |

www.pmfi.pr.gov.br
Este documento foi assinado eletronicamente por vários signatários.
Para verificar as assinaturas vá ao site https://sistemas.pmfi.pr.gov.br/rp/sidpublico/verificar e utilize o código 64078caf-b0fa-4e5b-8b10-170088c1fa8e.

Também realizamos uma comparação com os dados utilizados na avaliação atuarial anterior e verificamos se houve alguma variação significativa nas quantidades de segurados, nas remunerações e proventos e demais informações cadastrais. Caso se identifique alguma variação importante é solicitada confirmação junto aos órgãos responsáveis pelos dados na administração.

**6.4. PREMISSAS ADOTADAS PARA AJUSTE TÉCNICO DA BASE CADASTRAL**

Preferencialmente, esta consultoria não faz ajustes na base de dados, sempre priorizando a correção e verificação das inconsistências identificadas.
Quando alguma informação cadastral não passa pelos critérios de análise e crítica de dados, enviamos as inconsistências para correção e quando os dados retornam o processo de análise e crítica é repetido até que os dados estejam 100% aceitáveis.
Os dados referentes aos tempos de contribuição dos servidores a outros regimes previdenciários anteriores à data de admissão no ente foram informados na base de dados, desta forma não foi adotada estimativa para substituir esta informação.

Concluídas as análises, consideramos os demais dados suficientes, consistentes e completos para a realização da avaliação atuarial, sem necessidade de ajustes ou correções por parte da consultoria.

**6.5. RECOMENDAÇÕES PARA A BASE CADASTRAL**

É fundamental que o RPPS institua uma rotina permanente que manutenção e aperfeiçoamento das informações cadastrais dos servidores ativos, aposentados e pensionistas, não só para fornecer dados qualificados para avaliações atuariais, mas também para uma gestão previdenciária mais eficiente.
Recomendamos realizar recenseamento periódico, inclusive para servidores ativos e buscar formas de confirmação destes dados em bancos de dados oficiais.

**7. RESULTADO ATUARIAL**

**7.1. ATIVOS GARANTIDORES, PARCELAMENTOS E PLANO DE CUSTEIO VIGENTE**

Ano-Base: 2024 Data-Base: 31/12/2023

| **Saldos dos Fundos** | | | | **Valor** (em R$) |
|---|---|---|---|---|
| Saldo dos Investimentos do Fundo Previdenciário | | | | 523.449.553,73 |
| Saldo dos Parcelamentos do Fundo Previdenciário | | | | 24.381.342,48 |
| Saldo dos Investimentos do Fundo Financeiro | | | | 18.541.024,15 |
| **Plano de Custeio em Vigor** | | | **%** | **Base de Contribuição** |
| Servidores Ativos | | | 14% | Remuneração de Contribuição |
| Beneficiários Aposentados e Pensionistas | | | 14% | Valor do Benefício Excedente a 4 salários-mínimos (R$ 5.280,00 em dez/2023) |
| **Ente Público – Fundo Previdenciário** | | | | Folha de Remuneração dos Servidores Ativos e Totalidade dos Benefícios dos Aposentados e Pensionistas do Fundo Previdenciário |
| **Período de Incidência** | **Alíquota Patronal** | **Período de Incidência** | **Alíquota Patronal** | |
| 2024 | 17,00% (*) | 2030 | 23,00% (*) | |
| 2025 | 18,00% (*) | 2031 | 24,00% (*) | |

www.pmfi.pr.gov.br
Este documento foi assinado eletronicamente por vários signatários.
Para verificar as assinaturas vá ao site https://sistemas.pmfi.pr.gov.br/rp/sidpublico/verificar e utilize o código 64078caf-b0fa-4e5b-8b10-170088c1fa8e.

| | | | | |
|---|---|---|---|---|
| 2026 | 19,00% (*) | 2032 | 25,00% (*) | |
| 2027 | 20,00% (*) | 2033 | 26,00% (*) | |
| 2028 | 21,00% (*) | 2034 | 27,00% (*) | |
| 2029 | 22,00% (*) | 2035 em diante | 28,00% (*) | |
| Ente Público – Professores Fundo Previdenciário | | | 3,5% | Folha Tributável da Remuneração dos professores Ativos do Fundo Previdenciário |
| Ente Público – Fundo Financeiro | | | 15% (*) | Folha Tributável de Ativos, Aposentados e Pensionistas |
| Ente Público – Aportes Fundo Previdenciário | | | R$ 48.166.418,13/Ano Até 2096 – LC 345/2021 | |
| | | | Saldo Atual = R$956.554.724,85 (Taxa 4,88% ao ano) | |

(*) Na apuração do resultado atuarial de cada fundo vamos considerar que dos 17%, 14,6% são destinados ao custeio dos benefícios e 2,4% ao custeio administrativo do FOZPREVIDÊNCIA.

**7.2. VALOR ATUAL DOS BENEFÍCIOS FUTUROS – FUNDO PREVIDENCIÁRIO**

Ano-Base: 2024 Data-Base: 31/12/2023

| **BENEFÍCIOS** | **Avaliação Atual** (em R$) | **Custo Total** (% da Folha) | **Custo Normal** (% da Folha) |
|---|---|---|---|
| 1) Aposentadorias Voluntárias | 1.068.220.528,59 | 25,39% | |
| 2) Aposentadorias por Invalidez | 106.625.165,65 | 2,53% | |
| 3) Aposentadoria do Professor | 713.547.856,88 | 16,96% | |
| 4) Reversão em Pensão | 132.116.237,07 | 3,14% | |
| 5) Pensão por Morte | 50.354.557,17 | 1,20% | |
| **6) Benefícios Concedidos (1+..+5)** | **2.070.864.345,36** | **49,22%** | |
| 7) Aposentadoria por Idade e Tempo | 777.416.792,43 | 18,48% | 8,67% |
| 8) Aposentadoria do Professor | 772.390.952,50 | 18,36% | 9,53% |
| 9) Aposentadoria por Idade | 19.987.129,76 | 0,48% | 0,04% |
| 10) Reversão em Pensão | 100.536.985,32 | 2,39% | 1,19% |
| 11) Pensão por Morte de Ativo | 90.356.728,97 | 2,15% | 1,36% |
| 12) Pensão por Morte de Inválido | 5.680.183,62 | 0,14% | 0,08% |
| 13) Aposentadoria por Invalidez | 99.933.587,78 | 2,38% | 1,49% |
| **14) Benefícios a Conceder (7+..+14)** | **1.866.302.360,38** | **44,38%** | **22,36%** |
| **15) Custo Total - VABF (6+14)** | **3.937.166.705,74** | **93,60%** | |
| 16) Valor Atual da Folha Futura - Professores Ativos | 2.000.559.482,45 | | |
| 17) Valor Atual da Folha Futura - Demais Ativos | 2.206.583.713,44 | | |
| **18) Valor Atual da Folha Futura - Total (16+17)** | **4.207.143.195,89** | | |

www.pmfi.pr.gov.br

Este documento foi assinado eletronicamente por vários signatários.
Para verificar as assinaturas vá ao site https://sistemas.pmfi.pr.gov.br/rp/sidpublico/verificar e utilize o código 64078caf-b0fa-4e5b-8b10-170088c1fa8e.

### 7.3. BALANÇO ATUARIAL – PLANO DE CUSTEIO VIGENTE E PROPOSTO - FUNDO PREVIDENCIÁRIO

Ano-Base: 2024 Data-Base: 31/12/2023

| Item | Plano de Custeio Vigente | | | Plano de Custeio Proposto | | |
|---|---|---|---|---|---|---|
| | **Valores** (R$) | (% Folha) | | **Valores** (R$) | (% Folha) | |
| **1.Custo Total - VABF** | **3.937.166.705,74** | **93,60%** | | **3.937.166.705,74** | **93,60%** | |
| *2. Compensação Previdenciária BC (-)* | *47.277.633,11* | *1,12%* | | *47.277.633,11* | *1,12%* | |
| *3. Compensação Previdenciária BAC (-)* | *111.978.140,93* | *2,66%* | | *111.978.140,93* | *2,66%* | |
| *4. Contribuição dos Atuais Inativos (-)* | *67.808.951,14* | *1,61%* | | *67.808.951,14* | *1,61%* | |
| *5. Contribuição dos Futuros Inativos (-)* | *52.318.149,70* | *1,24%* | | *52.318.149,70* | *1,24%* | |
| *6. Contribuição dos Servidores Ativos (-)* | *589.000.045,73* | *14,00%* | | *589.000.045,73* | *14,00%* | |
| *7. Contribuição do Ente s/Demais Ativos (-)* | *475.865.306,92* | *11,31%* | 23,26% (*) | *475.865.306,92* | *11,31%* | 23,26% (*) |
| *8. Contribuição do Ente s/Professores Ativos (-)* | *502.927.166,54* | *11,95%* | | *502.927.166,54* | *11,95%* | |
| *9. Contribuição do Ente s/Atuais Inativos (-)* | *491.273.120,76* | *11,68%* | | *491.273.120,76* | *11,68%* | |
| *10. Contribuição do Ente s/Futuros Inativos (-)* | *512.265.867,70* | *12,18%* | | *512.265.867,70* | *12,18%* | |
| *11. Saldo dos Parcelamentos (-)* | *24.381.342,38* | *0,58%* | | *24.381.342,38* | *0,58%* | |
| *12. Ativo Financeiro (-)* | *523.449.553,73* | *12,44%* | | *523.449.553,73* | *12,44%* | |
| *13. Aporte de Bens, Direitos e Outros Ativos (-)* | *956.554.724,85* | *22,74%* | | *956.554.724,85* | *22,74%* | |
| 14. **Déficit/Superávit Base (2+..+13) - (1)** | **417.933.297,75** | **9,93%** | | **417.933.297,75** | **9,93%** | |

### 7.4. PROVISÕES MATEMÁTICAS OU PASSIVO ATUARIAL - FUNDO PREVIDENCIÁRIO

Ano-Base: 2024 Data-Base: 31/12/2023

| Item | Plano de Custeio Atual | Plano de Custeio Proposto |
|---|---|---|
| 1. Ativo Financeiro (1 + 2 + 3) | 1.504.385.620,96 | 1.504.385.620,96 |
| 2. Aplicações Financeiras | 523.449.553,73 | 523.449.553,73 |
| 3. Aporte de Bens, Direitos e Outros Ativos | 956.554.724,85 | 956.554.724,85 |
| 4. Parcelamentos | 24.381.342,38 | 24.381.342,38 |
| 5. Provisão Matemática Total (6 + 7 - 8 - 9) | 1.086.452.323,21 | 1.086.452.323,21 |
| 6. Provisão de Benefícios Concedidos | 1.511.782.273,46 | 1.511.782.273,46 |
| 7. Provisão de Benefícios a Conceder | -266.074.176,21 | -266.074.176,21 |
| 8. Compensação Financeira | 159.255.774,04 | 159.255.774,04 |
| 9. Plano de Equacionamento | 0,00 | 0,00 |
| **Déficit / Superávit Atuarial Oficial (1 – 5)** | **417.933.297,75** | **417.933.297,75** |

www.pmfi.pr.gov.br

Este documento foi assinado eletronicamente por vários signatários.
Para verificar as assinaturas vá ao site https://sistemas.pmfi.pr.gov.br/rp/sidpublico/verificar e utilize o código 64078caf-b0fa-4e5b-8b10-170088c1fa8e.

**7.5. VALOR ATUAL DOS BENEFÍCIOS FUTUROS – FUNDO FINANCEIRO**

Ano-Base: 2024 Data-Base: 31/12/2023

| **BENEFÍCIOS** | **Taxa 0,00% ao ano** (R$) | **Taxa 4,88% ao ano** (R$) |
|---|---|---|
| 1) Aposentadorias Voluntárias | 307.698.392,65 | 167.570.928,79 |
| 2) Aposentadorias por Invalidez | 36.441.846,96 | 18.105.589,84 |
| 3) Aposentadoria do Professor | 262.034.826,45 | 131.166.138,79 |
| 4) Reversão em Pensão | 47.130.895,76 | 17.858.024,94 |
| 5) Pensão por Morte | 256.693.906,81 | 149.802.814,21 |
| **6) Benefícios Concedidos (1+..+5)** | **909.999.868,63** | **484.503.496,57** |
| 7) Aposentadoria por Idade e Tempo | 2.044.013.995,48 | 912.339.564,44 |
| 8) Aposentadoria do Professor | 911.035.524,32 | 425.598.818,49 |
| 9) Aposentadoria por Idade | 56.656.203,08 | 34.551.028,16 |
| 10) Reversão em Pensão | 280.843.911,63 | 95.507.672,57 |
| 11) Pensão por Morte de Ativo | 38.022.625,92 | 22.039.989,90 |
| 12) Pensão por Morte de Inválido | 5.888.960,73 | 1.999.979,85 |
| 13) Aposentadoria por Invalidez | 52.343.475,95 | 23.918.614,63 |
| **14) Benefícios a Conceder (7+..+14)** | **3.388.804.697,11** | **1.515.955.668,04** |
| **15) Custo Total - VABF (6+14)** | **4.298.804.565,74** | **2.000.459.164,61** |
| 16) Valor Atual da Folha Futura - Professores Ativos | 45.434.670,08 | 40.922.363,88 |
| 17) Valor Atual da Folha Futura - Demais Ativos | 583.519.513,25 | 463.273.774,58 |
| **18) Valor Atual da Folha Futura - Total (16+17)** | **628.954.183,33** | **504.196.138,46** |

**7.6. BALANÇO ATUARIAL – PLANO DE CUSTEIO VIGENTE E PROPOSTO - FUNDO FINANCEIRO**

Ano-Base: 2024 Data-Base: 31/12/2023

| **Item** | **Taxa 0,00% ao ano** (R$) | **Taxa 4,88% ao ano** (R$) |
|---|---|---|
| **1.Custo Total - VABF** | **4.298.804.565,74** | **2.000.459.164,61** |
| *2. Compensação Previdenciária BC (-)* | *5.945.074,80* | *3.898.841,48* |
| *3. Compensação Previdenciária BAC (-)* | *203.328.280,51* | *90.957.339,93* |
| *4. Contribuição dos Atuais Inativos (-)* | *32.276.297,74* | *17.029.864,87* |
| *5. Contribuição dos Futuros Inativos (-)* | *230.927.759,06* | *101.634.574,22* |
| *6. Contribuição dos Servidores Ativos (-)* | *88.053.585,90* | *70.587.459,55* |
| *7. Contribuição do Ente s/Demais Ativos (-)* | *73.523.459,23* | *58.372.496,06* |
| *8. Contribuição do Ente s/Professores Ativos (-)* | *5.724.768,51* | *5.156.217,92* |
| *9. Contribuição do Ente s/Atuais Inativos (-)* | *14.861.965,29* | *8.001.701,04* |
| *10. Contribuição do Ente s/Futuros Inativos (-)* | *160.468.004,99* | *69.956.944,57* |
| *11. Saldo dos Parcelamentos (-)* | *0,00* | *0,00* |
| *12. Ativo Financeiro (-)* | *18.541.024,15* | *18.541.024,15* |



Este documento foi assinado eletronicamente por vários signatários.
Para verificar as assinaturas vá ao site https://sistemas.pmfi.pr.gov.br/rp/sidpublico/verificar e utilize o código 64078caf-b0fa-4e5b-8b10-170088c1fa8e.

| | | |
|---|---|---|
| *13. Dação IRRF em 2024 – Decreto 5.782/2023 (-)* | *0,00* | *0,00* |
| 14. **Déficit/Superávit Base (2+..+13) - (1)** | **3.465.154.345,56** | **1.556.322.700,82** |

### 7.7. PROVISÕES MATEMÁTICAS OU PASSIVO ATUARIAL - FUNDO FINANCEIRO

Ano-Base: 2024 Data-Base: 31/12/2023

| Item | Taxa 0,00% ao ano (R$) | Taxa 4,88% ao ano (R$) |
|---|---|---|
| 1. Ativo Financeiro (1 + 2 + 3) | 18.541.024,15 | 18.541.024,15 |
| 2. Aplicações Financeiras | 18.541.024,15 | 18.541.024,15 |
| 3. *Dação IRRF em 2024 – Decreto 5.782/2023* | 0,00 | 0,00 |
| 4. Parcelamentos | 0,00 | 0,00 |
| 5. Provisão Matemática Total (6 + 7 - 8 - 9) | 3.483.695.369,71 | 1.574.863.724,97 |
| 6. Provisão de Benefícios Concedidos | 862.861.605,60 | 459.471.930,66 |
| 7. Provisão de Benefícios a Conceder | 2.830.107.119,42 | 1.210.247.975,72 |
| 8. Compensação Financeira | 209.273.355,31 | 94.856.181,41 |
| 9. Plano de Equacionamento | 0,00 | 0,00 |
| **Déficit / Superávit Atuarial Oficial (1 – 5)** | **3.465.154.345,56** | **1.556.322.700,82** |

### 8. CUSTOS E PLANO DE CUSTEIO

### 8.1. VALORES DAS REMUNERAÇÕES E PROVENTOS ATUAIS – FUNDO PREVIDENCIÁRIO

Ano-Base: 2024 Data-Base: 31/12/2023

| Categorias | Valor Mensal | Valor Anual (13x) |
|---|---|---|
| 1. Total das Remuneração de Contribuição dos Servidores Ativos | 23.296.167,33 | 302.850.175,29 |
| 2. Total dos Proventos de Aposentadoria | 13.062.921,49 | 169.817.979,37 |
| 3. Total das Parcelas dos Proventos de Aposentadoria que Superam o Limite Máximo do RGPS | 3.144.742,47 | 40.881.652,11 |
| 4. Total das Parcelas das Pensões por Morte | 385.696,32 | 5.014.052,16 |
| 5. Total das Parcelas das Pensões por Morte que Superam o Limite Máximo do RGPS | 76.637,30 | 996.284,90 |
| **6. TOTAL DAS REMUNERAÇÕES, PROVENTOS E PENSÕES (1+2+4)** | **36.744.785,14** | **477.682.206,82** |
| **7. TOTAS DAS BASES DE CONTRIBUIÇÃO (1+3+5)** | **26.517.547,10** | **344.728.112,30** |

### 8.2. CUSTOS E ALÍQUOTAS DE CUSTEIO NORMAL VIGENTES EM LEI - FUNDO PREVIDENCIÁRIO

Ano-Base: 2024 Data-Base: 31/12/2023

| Categorias | Base de Cálculo Anual | Alíquota Vigente (%) | Contribuição Esperada |
|---|---|---|---|
| 1. Ente Federativo - Custeio Normal | 477.682.206,82 | 14,60% | 69.741.602,20 |
| 2. Ente Federativo - Taxa de Administração | 302.850.175,29 | 2,40% | 7.268.404,21 |
| 3. Segurados Ativos | 302.850.175,29 | 14,00% | 42.399.024,54 |

www.pmfi.pr.gov.br

Este documento foi assinado eletronicamente por vários signatários.
Para verificar as assinaturas vá ao site https://sistemas.pmfi.pr.gov.br/rp/sidpublico/verificar e utilize o código 64078caf-b0fa-4e5b-8b10-170088c1fa8e.

| | | | |
|---|---|---|---|
| 4. Aposentados | 40.881.652,11 | 14,00% | 5.723.431,30 |
| 5. Pensionistas | 996.284,90 | 14,00% | 139.479,89 |
| **6. Total Custeio Normal Anual (1+..+5)** | | | **125.271.942,12** |

**8.3. CUSTOS E ALÍQUOTAS DE CUSTEIO NORMAL CALCULADAS POR BENEFÍCIO - FUNDO PREVIDENCIÁRIO**

Ano-Base: 2024 Data-Base: 31/12/2023

| Benefícios | Regime Financeiro | Valor Anual Previsto | Alíquota Normal Calculada |
|---|---|---|---|
| 1. Aposentadoria por Invalidez Permanente | Capitalização | 4.512.467,61 | 1,49% |
| 2. Aposentadorias Programadas (Por Idade, Tempo de Contribuição e Compulsória) | Capitalização | 26.378.250,27 | 8,71% |
| 3. Aposentadoria Especial do Professor | Capitalização | 28.861.621,71 | 9,53% |
| 4. Pensão por Morte de Servidor em Atividade | Capitalização | 4.118.762,38 | 1,36% |
| 5. Pensão por Morte de Aposentado por Invalidez | Capitalização | 242.280,14 | 0,08% |
| 6. Pensão por Morte de Aposentado Voluntário ou Compulsório | Capitalização | 3.603.917,09 | 1,19% |
| 7. Custeio Administrativo | - | 7.268.404,21 | 2,40% |
| **8. Total (1+..+7)** | | **74.985.703,40** | **24,76%** |

**8.4. CUSTOS E ALÍQUOTAS DE CUSTEIO NORMAL CALCULADAS POR REGIME FINANCEIRO - FUNDO PREVIDENCIÁRIO**

Ano-Base: 2024 Data-Base: 31/12/2023

| Regime Financeiro | Custo Anual Previsto | Alíquota Vigente (%) |
|---|---|---|
| 1. Capitalização | 67.717.299,19 | 22,36% |
| 2. Repartição de Capitais de Cobertura | 0,00 | 0,00% |
| 3. Repartição Simples | 0,00 | 0,00% |
| 4. Custeio Administrativo | 7.268.404,21 | 2,40% |
| **5. Alíquota Total (1+..+4)** | | **24,76%** |

**8.5. VALORES DAS REMUNERAÇÕES E PROVENTOS ATUAIS – FUNDO FINANCEIRO**

Ano-Base: 2024 Data-Base: 31/12/2023

| Categorias | Valor Mensal | Valor Anual (13x) |
|---|---|---|
| 1. Total das Remuneração de Contribuição dos Servidores Ativos | 9.883.875,34 | 128.490.379,42 |
| 2. Total dos Proventos de Aposentadoria | 1.843.202,39 | 23.961.631,07 |
| 3. Total das Parcelas dos Proventos de Aposentadoria que Superam o Limite Máximo do RGPS | 585.471,68 | 7.611.131,84 |
| 4. Total das Parcelas das Pensões por Morte | 1.213.606,77 | 15.776.888,01 |
| 5. Total das Parcelas das Pensões por Morte que Superam o Limite Máximo do RGPS | 159.880,89 | 2.078.451,57 |
| **6. TOTAL DAS REMUNERAÇÕES, PROVENTOS E PENSÕES (1+2+4)** | **12.940.684,50** | **168.228.898,50** |
| **7. TOTAS DAS BASES DE CONTRIBUIÇÃO (1+3+5)** | **10.629.227,91** | **138.179.962,83** |

www.pmfi.pr.gov.br

Este documento foi assinado eletronicamente por vários signatários.
Para verificar as assinaturas vá ao site https://sistemas.pmfi.pr.gov.br/rp/sidpublico/verificar e utilize o código 64078caf-b0fa-4e5b-8b10-170088c1fa8e.

### 8.6. CUSTOS E ALÍQUOTAS DE CUSTEIO NORMAL VIGENTES EM LEI - FUNDO FINANCEIRO

Ano-Base: 2024 Data-Base: 31/12/2023

| Categorias | Base de Cálculo Anual | Alíquota Vigente (%) | Contribuição Esperada |
|---|---|---|---|
| 1. Ente Federativo - Custeio Normal | 138.179.962,83 | 12,60% | 17.410.675,32 |
| 2. Ente Federativo - Taxa de Administração | 128.490.379,42 | 2,40% | 3.083.769,11 |
| 3. Segurados Ativos | 128.490.379,42 | 14,00% | 17.988.653,12 |
| 4. Aposentados | 7.611.131,84 | 14,00% | 1.065.558,46 |
| 5. Pensionistas | 2.078.451,57 | 14,00% | 290.983,22 |
| **6. Total Custeio Normal Anual (1+..+5)** | | | **39.839.639,22** |

### 8.7. CUSTOS E ALÍQUOTAS DE CUSTEIO NORMAL CALCULADAS POR BENEFÍCIO - FUNDO FINANCEIRO

Ano-Base: 2024 Data-Base: 31/12/2023

| Benefícios | Regime Financeiro | Valor Anual Previsto | Alíquota Normal Calculada |
|---|---|---|---|
| 1. Aposentadoria por Invalidez Permanente | Capitalização | 1.105.017,26 | 0,86% |
| 2. Aposentadorias Programadas (Por Idade, Tempo de Contribuição e Compulsória) | Capitalização | 27.034.375,83 | 21,04% |
| 3. Aposentadoria Especial do Professor | Capitalização | 4.240.182,52 | 3,30% |
| 4. Pensão por Morte de Servidor em Atividade | Capitalização | 1.066.470,15 | 0,83% |
| 5. Pensão por Morte de Aposentado por Invalidez | Capitalização | 89.943,27 | 0,07% |
| 6. Pensão por Morte de Aposentado Voluntário ou Compulsório | Capitalização | 2.492.713,36 | 1,94% |
| 7. Custeio Administrativo | - | 3.083.769,11 | 2,40% |
| **8. Total (1+..+7)** | | **39.112.471,50** | **30,44%** |

### 8.8. CUSTOS E ALÍQUOTAS DE CUSTEIO NORMAL CALCULADAS POR REGIME FINANCEIRO - FUNDO FINANCEIRO

Ano-Base: 2024 Data-Base: 31/12/2023

| Regime Financeiro | Custo Anual Previsto | Alíquota Vigente (%) |
|---|---|---|
| 1. Capitalização | 36.028.702,39 | 28,04% |
| 2. Repartição de Capitais de Cobertura | 0,00 | 0,00% |
| 3. Repartição Simples | 0,00 | 0,00% |
| 4. Custeio Administrativo | 3.083.769,11 | 2,40% |
| **5. Alíquota Total (1+..+4)** | | **30,440%** |

www.pmfi.pr.gov.br

Este documento foi assinado eletronicamente por vários signatários.
Para verificar as assinaturas vá ao site https://sistemas.pmfi.pr.gov.br/rp/sidpublico/verificar e utilize o código 64078caf-b0fa-4e5b-8b10-170088c1fa8e.

**9. EQUACIONAMENTO DO DÉFICIT ATUARIAL**

**9.1. PRINCIPAIS CAUSAS DO DÉFICIT ATUARIAL**

Em geral os déficit´s atuariais dos RPPS são originados pela combinação dos seguintes fatores:

- ✓ Falta de base técnica atuarial na criação do RPPS, com definição de alíquotas insuficientes;
- ✓ Aumento dos compromissos com benefícios, antes da devida capitalização dos recursos;
- ✓ Evolução significativa da massa de segurados;
- ✓ Aumento significativo das remunerações e proventos, muitas vezes acima da inflação, com impacto significativo nos benefícios com integralidade e paridade;
- ✓ Baixas rentabilidades ocorridas ao longo dos anos;
- ✓ Compromissos assumidos pelo fundo decorrente de contribuições dos segurados a outros regimes previdenciários, sem compensação proporcional ou mesmo sem nenhuma compensação;
- ✓ Falta de regularidade nos repasses de contribuições dos entes públicos.

Em especial no caso do RPPS em análise, podemos destacar o aumento real das remunerações e proventos, em especial dos segurados com direito a integralidade e paridade e o ingresso de novos servidores ao plano de previdência.

Como o resultado atuarial do Fundo Previdenciário apresentou superávit, recomendamos a manutenção do atual plano de custeio.

Já no caso do fundo financeiro o déficit atuarial será pago com aportes mensais do município para complementar a arrecadação das contribuições normais da Prefeitura e dos servidores vinculados ao fundo e honrar com a folha de benefícios.

**10. CUSTEIO ADMINISTRATIVO**

**10.1. LEVANTAMENTO DAS DESPESAS ADMINISTRATIVAS DOS ÚLTIMOS TRÊS EXERCÍCIOS**

| Exercício | Despesas Administrativas Anuais | Base de Cálculo Anual (*) | % Base de Cálculo |
|---|---|---|---|
| 2021 | 3.117.616,82 | 497.670.228,79 | 0,63% |
| 2022 | 3.171.094,77 | 309.568.459,31 | 1,02% |
| 2023 | 3.658.825,93 | 306.380.671,81 | 1,19% |

(*) Folha anual de remuneração de servidores ativos, aposentados e pensionistas do exercício anterior.

**10.2. ESTIMATIVA DE DESPESAS ADMINISTRATIVAS PARA O PRÓXIMO EXERCÍCIO**

| Exercício | Estimativa Despesas Administrativas Anuais | Base de Cálculo Anual (*) | % Base de Cálculo |
|---|---|---|---|
| 2024 | 4.540.000,00 | 369.027.553,80 | 1,23% |

(*) Folha anual de remuneração de servidores ativos do Fundo Previdenciário.

www.pmfi.pr.gov.br

Este documento foi assinado eletronicamente por vários signatários.
Para verificar as assinaturas vá ao site https://sistemas.pmfi.pr.gov.br/rp/sidpublico/verificar e utilize o código 64078caf-b0fa-4e5b-8b10-170088c1fa8e.

### 10.3. RECOMENDAÇÕES DE MANUTENÇÃO OU ALTERAÇÃO

Recomendamos verificar a adaptação da forma de custeio da Taxa de Administração aos novos parâmetros da Portaria MTP Nº 1.467/2022.

## 11. ANÁLISE COMPARATIVA DAS ÚLTIMAS AVALIAÇÕES ATUARIAIS

### 11.1. COMPARATIVO DE RESULTADOS DOS 3 ÚLTIMOS EXERCÍCIOS

| Item | dez/21 | dez/22 | dez/23 |
|---|---|---|---|
| Número de Servidores Ativos | 4.382 | 4.772 | 5.170 |
| Valor Médio da Remuneração do Ativo (R$) | 3.225,39 | 3.926,05 | 4.506,03 |
| Número de Beneficiários | 1.647 | 1.686 | 2.534 |
| Valor Médio dos Benefícios (R$) | 3.523,08 | 4.197,33 | 5.307,27 |
| Total de Segurados | 6.029 | 6.458 | 7.704 |
| Custo Total do Plano (R$) | 2.262.052.123,35 | 2.767.527.116,95 | 3.937.166.705,74 |
| Custo Total do Plano (% Folha) | 98,39% | 94,65% | 93,60% |
| Déficit / Superávit Atuarial (R$) | 49.125.921,79 | 43.988.677,39 | 417.933.297,75 |
| Déficit / Superávit Atuarial (% Folha) | 2,14% | 1,50% | 9,93% |
| Saldo dos Parcelamentos (R$) | 1.139.955,18 | 99.042,29 | 24.381.342,38 |
| Valor dos Investimentos do Plano (R$) | 376.374.702,13 | 447.674.428,55 | 523.449.553,73 |

No exercício de 2023 ocorreram profundas mudanças na composição do Fundo Previdenciário em decorrência da migração de aposentados do Fundo Financeiro, adoção das regras da Emenda Constitucional nº 103/2019, implantação do plano de custeio patronal progressivo e aporte das receitas do IRRF – Imposto de Renda Retido na Fonte. Todas estas mudanças, consolidadas com as demais alterações cadastrais e de hipóteses, além da evolução do saldo dos investimentos, provocaram o resultado superavitário observado.

### 11.2. COMPARATIVO DE RESULTADOS ANUAIS DO FUNDO FINANCEIRO

| Item | dez/21 | dez/22 | dez/23 |
|---|---|---|---|
| Número de Servidores Ativos | 1.513 | 1.301 | 1.114 |
| Valor Médio da Remuneração do Ativo (R$) | 5.887,63 | 7.206,42 | 8.872,42 |
| Número de Beneficiários | 1.019 | 1.246 | 614 |
| Valor Médio dos Benefícios (R$) | 4.249,23 | 5.257,56 | 4.978,52 |
| Total de Segurados | 2.532 | 2.547 | 1.728 |
| Custo Total do Plano (R$) | 2.270.732.336,27 | 2.715.583.954,90 | 2.000.459.164,61 |
| Déficit / Superávit Atuarial (R$) | 1.857.116.107,60 | 2.263.375.605,26 | 1.556.322.700,82 |

Com a citada migração de aposentados para o Fundo Previdenciário, o Fundo Financeiro reduziu seu custo total e seu déficit atuarial. Também é notável a redução da participação dos segurados deste fundo no total de segurados do RPPS, reduzindo de 29,6% em dez/2021 para 18,32% em dez/2023.

www.pmfi.pr.gov.br
Este documento foi assinado eletronicamente por vários signatários.
Para verificar as assinaturas vá ao site https://sistemas.pmfi.pr.gov.br/rp/sidpublico/verificar e utilize o código 64078caf-b0fa-4e5b-8b10-170088c1fa8e.

**12. PARECER ATUARIAL**

A presente avaliação atuarial foi realizada especificamente para dimensionar a situação financeira e atuarial do **Foz Previdência - Regime Próprio de Previdência do Município de Foz do Iguaçu - PR**, de acordo com metodologia, hipóteses e premissas citadas anteriormente, com os dados cadastrais dos servidores ativos, aposentados e pensionistas fornecidos pela Prefeitura e pelo Instituto.

Este trabalho já contempla as novas normas e procedimentos atuariais previstos na Portaria MTP nº 1.467/2022 e utiliza as bases de dados cadastrais e financeiros posicionados em 31/12/2023.

Os cálculos foram realizados em conformidade a Nota Técnica Atuarial, enviada à Secretaria de Previdência, conforme previsto no artigo 27 da Portaria nº MTP Nº 1.467/2022.

**Considerações sobre a Base Cadastral**

A base de dados contendo o cadastro de servidores ativos, aposentados, pensionistas e seus dependentes enviados para a avaliação atuarial, foi comparada com padrões mínimos e máximos aceitáveis na data base da avaliação. Depois de feitas as análises, consideramos os dados suficientes e completos para a realização da avaliação atuarial.

Os dados referentes aos tempos de contribuição dos servidores a outros regimes previdenciários anteriores à data de admissão no ente foram informados na base de dados, desta forma não foi adotada estimativa para substituir esta informação.

**Resultado da Avaliação**

O Fundo Previdenciário apresentou um Custo Total ou VABF (Valor Atual dos Benefícios) de R$ 3.937.166.705,74 que se comparado ao total das receitas esperadas com contribuições, compensações e os saldos de investimentos e parcelamentos num total de R$ 4.355.100.003,49 resultam num superávit atuarial de R$ 417.933.297,75, valor equivalente a 9,93% da folha salarial futura.

Considerando este resultado superavitário recomendamos a manutenção do plano de custeio.

Os resultados deste exercício foram afetados pela migração de aposentados do Fundo Financeiro, adoção das regras da Emenda Constitucional nº 103/2019, implantação do plano de custeio patronal progressivo e aporte das receitas do IRRF – Imposto de Renda Retido na Fonte. Todas estas mudanças, consolidadas com as demais alterações cadastrais e de hipóteses, além da evolução do saldo dos investimentos resultaram no superávit observado.

O Fundo Financeiro apresentou um Custo Total ou VABF (Valor Atual dos Benefícios) de R$ 2.000.459.164,61 que se comparado ao total das receitas esperadas com contribuições, compensações e os saldos de investimentos e parcelamentos num total de R$ 444.136.463,79 resultam num déficit atuarial de R$ 1.556.322.700,82.

Este déficit atuarial será pago com aportes mensais do município para complementar a arrecadação das contribuições normais da Prefeitura e dos servidores vinculados ao fundo e honrar com a folha de benefícios.

Por fim, salientamos que os resultados desta avaliação atuarial são extremamente sensíveis às variações das hipóteses e premissas utilizadas nos cálculos e que, modificações futuras destes fatores, poderão implicar variações substanciais nos resultados atuariais.

Curitiba, 29 de janeiro de 2024.

**Luiz Claudio Kogut**
**Atuário – MIBA 1.308**

www.pmfi.pr.gov.br
Este documento foi assinado eletronicamente por vários signatários.
Para verificar as assinaturas vá ao site https://sistemas.pmfi.pr.gov.br/rp/sidpublico/verificar e utilize o código 64078caf-b0fa-4e5b-8b10-170088c1fa8e.

**13. ANEXOS**

**ANEXO 1 – CONCEITOS E DEFINIÇÕES**

1. **Alíquota de contribuição normal**: percentual de contribuição, instituído em lei do ente federativo, definido, a cada ano, para cobertura do custo normal e cujos valores são destinados à constituição de reservas com a finalidade de prover o pagamento de benefícios.
2. **Alíquota de contribuição suplementar**: percentual de contribuição extraordinária, estabelecido em lei do ente federativo, para cobertura do custo suplementar e equacionamento do déficit atuarial.
3. **Ativos garantidores dos compromissos do plano de benefícios**: somatório dos recursos provenientes das contribuições, das disponibilidades decorrentes das receitas correntes e de capital e demais ingressos financeiros auferidos pelo RPPS, e dos bens, direitos, ativos financeiros e ativos de qualquer natureza vinculados, por lei, ao regime, destacados como investimentos e avaliados pelo seu valor justo, conforme normas contábeis aplicáveis ao setor público, excluídos os recursos relativos ao financiamento do custo administrativo do regime e aqueles vinculados aos fundos para oscilação de riscos e os valores das provisões para pagamento dos benefícios avaliados em regime de repartição simples e de repartição de capitais de cobertura.
4. **Atuário**: profissional técnico especializado, bacharel em Ciências Atuariais e legalmente habilitado para o exercício da profissão nos termos do Decreto-lei nº 806, de 04 de setembro de 1969.
5. **Avaliação atuarial**: documento elaborado por atuário, em conformidade com as bases técnicas estabelecidas para o plano de benefícios do RPPS, que caracteriza a população segurada e a base cadastral utilizada, discrimina os encargos, estima os recursos necessários e as alíquotas de contribuição normal e suplementar do plano de custeio de equilíbrio para todos os benefícios do plano, que apresenta os montantes dos fundos de natureza atuarial, das reservas técnicas e provisões matemáticas a contabilizar, o fluxo atuarial e as projeções atuariais exigidas pela legislação pertinente e que contem parecer atuarial conclusivo relativo à solvência e liquidez do plano de benefícios.
6. **Bases técnicas**: premissas, pressupostos, hipóteses e parâmetros biométricos, demográficos, econômicos e financeiros utilizados e adotados no plano de benefícios pelo atuário, com a concordância dos representantes do RPPS, adequados e aderentes às características da massa de segurados e beneficiários do RPPS e ao seu regramento. Como bases técnicas entendem-se, também, os regimes financeiros adotados para o financiamento dos benefícios, as tábuas biométricas utilizadas, bem como fatores e taxas utilizados para a estimação de receitas e encargos.
7. **Custeio administrativo**: é a contribuição considerada na avaliação atuarial, expressa em alíquota e estabelecida em lei para o financiamento do custo administrativo do RPPS.
8. **Custo administrativo**: o valor correspondente às necessidades de custeio das despesas correntes e de capital necessárias à organização e ao funcionamento da unidade gestora do RPPS, inclusive para a conservação de seu patrimônio, conforme limites estabelecidos em parâmetros gerais.
9. **Custo normal**: o valor correspondente às necessidades de custeio do plano de benefícios do RPPS, atuarialmente calculadas, conforme os regimes financeiros adotados, referentes a períodos compreendidos entre a data da avaliação e a data de início dos benefícios.
10. **Custo suplementar**: o valor correspondente às necessidades de custeio, atuarialmente calculadas, destinado à cobertura do tempo de serviço passado, ao equacionamento de déficit gerados pela ausência ou insuficiência de alíquotas de contribuição, inadequação das bases técnicas ou outras causas que ocasionaram a insuficiência de ativos necessários à cobertura das provisões matemáticas previdenciárias, de responsabilidade de todos os poderes, órgãos e entidades do ente federativo.

www.pmfi.pr.gov.br
Este documento foi assinado eletronicamente por vários signatários.
Para verificar as assinaturas vá ao site https://sistemas.pmfi.pr.gov.br/rp/sidpublico/verificar e utilize o código 64078caf-b0fa-4e5b-8b10-170088c1fa8e.

11. **Data focal da avaliação atuarial**: data na qual foram posicionados, a valor presente, os encargos, as contribuições e aportes relativos ao plano de benefícios, bem como o ativo real líquido e na qual foi apurado o resultado e a situação atuarial do plano. Nas avaliações atuariais anuais, a data focal é a data do último dia do ano civil, 31 de dezembro.
12. **Déficit atuarial**: resultado negativo apurado por meio do confronto entre o somatório dos ativos garantidores dos compromissos do plano de benefícios e os valores atuais do fluxo de contribuições futuras, do fluxo dos valores líquidos da compensação financeira a receber e do fluxo dos parcelamentos vigentes a receber, menos o somatório dos valores atuais dos fluxos futuros de pagamento dos benefícios do plano de benefícios.
13. **Déficit financeiro**: valor da insuficiência financeira, período a período, apurada por meio do confronto entre o fluxo das receitas e o fluxo das despesas do RPPS em cada exercício financeiro.
14. **Duração do passivo**: a média ponderada dos prazos dos fluxos de pagamentos de benefícios de cada plano, líquidos de contribuições incidentes sobre esses benefícios, conforme instrução normativa da Secretaria de Previdência.
15. **Equilíbrio atuarial**: garantia de equivalência, a valor presente, entre o fluxo das receitas estimadas e das obrigações projetadas, ambas estimadas e projetadas atuarialmente, até a extinção da massa de segurados a que se refere; expressão utilizada para denotar a igualdade entre o total dos recursos garantidores do plano de benefícios do RPPS, acrescido das contribuições futuras e direitos, e o total de compromissos atuais e futuros do regime.
16. **Equilíbrio financeiro**: garantia de equivalência entre as receitas auferidas e as obrigações do RPPS em cada exercício financeiro.
17. **Método de financiamento atuarial**: metodologia adotada pelo atuário para estabelecer o nível de constituição das reservas necessárias à cobertura dos benefícios estruturados no regime financeiro de capitalização, em face das características biométricas, demográficas, econômicas e financeiras dos segurados e beneficiários do RPPS.
18. **Nota técnica atuarial (NTA)**: documento técnico elaborado por atuário e exclusivo de cada RPPS, em conformidade com a instrução normativa emanada da Secretaria de Previdência do Ministério da Fazenda, que contém todas as formulações e expressões de cálculo das alíquotas de contribuição e dos encargos do plano de benefícios, das provisões (reservas) matemáticas previdenciárias e fundos de natureza atuarial, em conformidade com as bases técnicas aderentes à população do RPPS, bem como descreve, de forma clara e precisa, as características gerais dos benefícios, as bases técnicas adotadas e metodologias utilizadas nas formulações.
19. **Parecer atuarial**: documento emitido por atuário que apresenta de forma conclusiva a situação financeira e atuarial do plano de benefícios, no que se refere à sua liquidez de curto prazo e solvência, que certifica a adequação da base cadastral e das bases técnicas utilizadas na avaliação atuarial, a regularidade ou não do repasse de contribuições ao RPPS e a observância do plano de custeio vigente, a discrepância ou não entre o plano de custeio vigente e o plano de custeio de equilíbrio estabelecido na última avaliação atuarial e aponta medidas para a busca e manutenção do equilíbrio financeiro e atuarial.
20. **Projeções atuariais**: compreendem as projeções de todas as receitas e despesas do RPPS, considerando o fluxo atuarial dos benefícios calculados pelo regime financeiro de capitalização, os benefícios calculados por capitais de cobertura e os benefícios calculados por repartição simples e taxa de administração.
21. **Provisão matemática de benefícios a conceder**: corresponde ao valor presente dos encargos (compromissos) com um determinado benefício não concedido, líquidos das contribuições futuras e aportes futuros, ambos também a valor presente.
22. **Provisão matemática de benefícios concedidos**: corresponde ao valor presente dos encargos (compromissos) com um determinado benefício já concedido, líquidos das contribuições futuras e aportes futuros, ambos também a valor presente.

www.pmfi.pr.gov.br
Este documento foi assinado eletronicamente por vários signatários.
Para verificar as assinaturas vá ao site https://sistemas.pmfi.pr.gov.br/rp/sidpublico/verificar e utilize o código 64078caf-b0fa-4e5b-8b10-170088c1fa8e.

23. **Regime financeiro de capitalização**: regime onde há a formação de uma massa de recursos, acumulada durante o período de contribuição, capaz de garantir a geração de receitas equivalentes ao fluxo de fundos integralmente constituídos, para garantia dos benefícios iniciados após o período de acumulação dos recursos.
24. **Relatório da avaliação atuarial**: documento elaborado por atuário legalmente habilitado que apresenta os resultados do estudo técnico desenvolvido, baseado na Nota Técnica Atuarial e demais bases técnicas, com o objetivo principal de estabelecer, de forma suficiente e adequada, os recursos necessários para a garantia do equilíbrio financeiro e atuarial do plano de previdência.
25. **Reserva administrativa**: constituída com os recursos destinados ao financiamento do custo administrativo do RPPS, relativos ao exercício corrente ou de sobras de custeio de exercícios anteriores e respectivos rendimentos, provenientes de alíquota de contribuição integrante do plano de custeio normal, aportes preestabelecidos para essa finalidade, repasses financeiros ou pagamentos diretos pelo ente federativo ou destinados a fundo administrativo instituído nos termos da Lei nº 4.320, de 17 de março de 1964.
26. **Resultado atuarial**: resultado apurado por meio do confronto entre o somatório dos ativos garantidores dos compromissos do plano de benefícios com os valores atuais do fluxo de contribuições futuras, do fluxo dos valores líquidos da compensação financeira a receber, menos o somatório dos valores atuais dos fluxos futuros de pagamento dos benefícios do plano de benefícios, sendo superavitário caso as receitas superem as despesas, e, deficitário, em caso contrário.
27. **Tábuas biométricas**: instrumentos demográficos estatísticos utilizados nas bases técnicas da avaliação atuarial que estimam as probabilidades de ocorrência de eventos relacionados de determinado grupo de pessoas, tais como: sobrevivência, mortalidade, invalidez, morbidade, etc.
28. **Taxa de administração**: compreende os limites a que o custo administrativo está submetido, expressos em termos de alíquotas e calculados nos termos dos parâmetros e diretrizes gerais para a organização e funcionamento dos RPPS.
29. **Taxa de juros e desconto atuarial**: é a taxa anual de retorno esperada dos ativos garantidores dos compromissos do plano de benefícios do RPPS, no horizonte de longo prazo, utilizada no cálculo dos direitos e compromissos do plano de benefícios a valor presente, sem utilização do índice oficial de inflação de referência do plano de benefícios
30. **Taxa de juros parâmetro**: aquela cujo ponto da Estrutura a Termo de Taxa de Juros Média, divulgada anualmente pela Secretaria de Previdência, seja o mais próximo à duração do passivo do respectivo plano de benefícios.
31. **Valor atual das contribuições futuras**: valor presente atuarial do fluxo das futuras contribuições de um plano de benefícios, considerando as bases técnicas indicadas na Nota Técnica Atuarial e os preceitos da Ciência Atuarial.
32. **Valor atual dos benefícios futuros**: valor presente atuarial do fluxo de futuros pagamentos de benefícios de um plano de benefícios, considerados as bases técnicas indicadas na Nota Técnica Atuarial e os preceitos da Ciência Atuarial.

**ANEXO 2 – ESTATÍSTICAS DA MASSA SEGURADA – FUNDO PREVIDÊNCIARIO**

**ANEXO 2.1 DISTRIBUIÇÃO DE SERVIDORES ATIVOS E BENEFICIÁRIOS – FUNDO PREVIDENCIÁRIO**

Ano-Base: 2024 Data-Base: 31/12/2023

| Item | Ativos | Beneficiários | Total |
|---|---|---|---|
| Quantidade | 5.170 | 2.534 | 7.704 |
| Remuneração/Provento Médio (R$) | 4.506,03 | 5.307,27 | 4.769,57 |
| Folha Mensal (R$) | 23.296.167,33 | 13.448.617,81 | 36.744.785,14 |

www.pmfi.pr.gov.br
Este documento foi assinado eletronicamente por vários signatários.
Para verificar as assinaturas vá ao site https://sistemas.pmfi.pr.gov.br/rp/sidpublico/verificar e utilize o código 64078caf-b0fa-4e5b-8b10-170088c1fa8e.

**GRÁFICO I – DISTRIBUIÇÃO DE SERVIDORES ATIVOS E BENEFICIÁRIOS – FUNDO PREVIDENCIÁRIO**

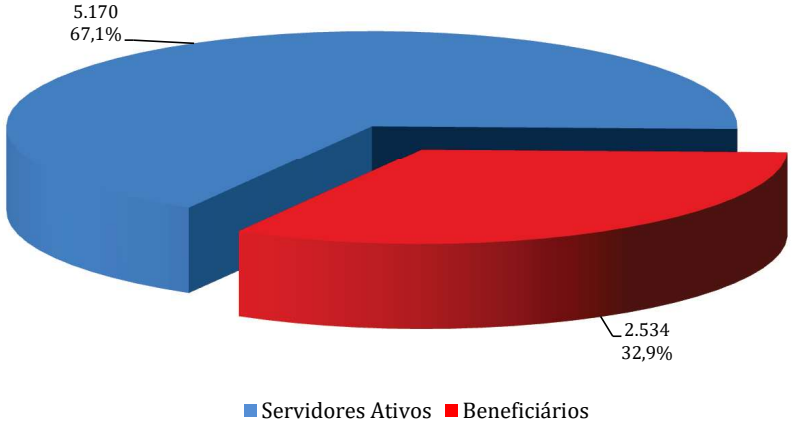


Observamos no gráfico acima que a proporção de servidores ativos contribuintes por beneficiário de aposentadoria ou pensão já chegou a 2,04.

**ANEXO 2.2. MÉDIAS GERAIS DOS SERVIDORES ATIVOS - FUNDO PREVIDENCIÁRIO**

Ano-Base: 2024 Data-Base: 31/12/2023

| Item | Masculino | Feminino | Total |
|---|---|---|---|
| Quantidade | 1.123 | 4.047 | 5.170 |
| Idade Média | 41,2 | 40,9 | 41,0 |
| Tempo de INSS Anterior | 5,6 | 4,8 | 5,0 |
| Tempo de Serviço Público | 8,7 | 8,3 | 8,4 |
| Tempo de Serviço Total | 14,2 | 13,2 | 13,4 |
| Diferimento Médio (*) | 22,2 | 18,1 | 19,0 |
| Remuneração Média (R$) | 4.889,47 | 4.399,63 | 4.506,03 |
| Folha Mensal (R$) | 5.490.871,66 | 17.805.295,67 | 23.296.167,33 |

(*) Diferimento é o tempo que ainda falta para o servidor cumprir com os requisitos para aposentadoria

www.pmfi.pr.gov.br

Este documento foi assinado eletronicamente por vários signatários.
Para verificar as assinaturas vá ao site https://sistemas.pmfi.pr.gov.br/rp/sidpublico/verificar e utilize o código 64078caf-b0fa-4e5b-8b10-170088c1fa8e.

**GRÁFICO II – DISTRIBUIÇÃO DE TEMPO DE CONTRIBUIÇÃO POR SEXO – FUNDO PREVIDENCIÁRIO**

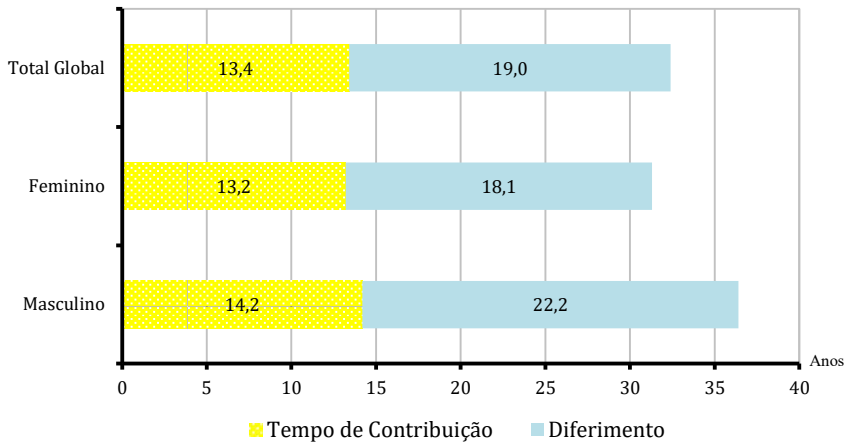


Cada coluna do gráfico acima representa o tempo médio de carreira, dividindo-o em tempo de contribuição já decorrido e diferimento a decorrer.

**ANEXO 2.3. MÉDIAS DOS SERVIDORES ATIVOS IMINENTES – FUNDO PREVIDENCIÁRIO**

Ano-Base: 2024 Data-Base: 31/12/2023

| Item | Masculino | Feminino | Total |
|---|---|---|---|
| Quantidade | 22 | 117 | 139 |
| Idade Média | 64,7 | 60,7 | 61,3 |
| Tempo de Serviço Total | 33,8 | 26,6 | 27,7 |
| Remuneração Média (R$) | 7.740,41 | 6.274,33 | 6.506,37 |
| Folha Mensal (R$) | 170.289,09 | 734.097,03 | 904.386,12 |

Servidores iminentes são servidores ativos que já cumpriram ou estão na iminência de cumprir com as exigências para concessão de benefício de aposentadoria.

www.pmfi.pr.gov.br

Este documento foi assinado eletronicamente por vários signatários.
Para verificar as assinaturas vá ao site https://sistemas.pmfi.pr.gov.br/rp/sidpublico/verificar e utilize o código 64078caf-b0fa-4e5b-8b10-170088c1fa8e.

**GRÁFICO III – DISTRIBUIÇÃO DE ATIVOS POR TEMPO DE DIFERIMENTO – FUNDO PREVIDENCIÁRIO**

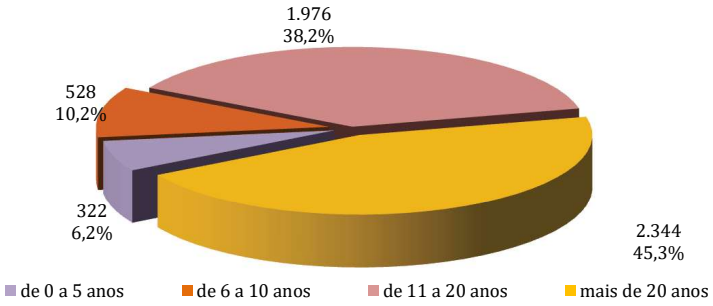


O gráfico acima apresenta a distribuição percentual dos servidores ativos em relação aos períodos de diferimento.

**GRÁFICO IV – DISTRIBUIÇÃO DE SERVIDORES ATIVOS POR IDADE E SEXO – FUNDO PREVIDENCIÁRIO**

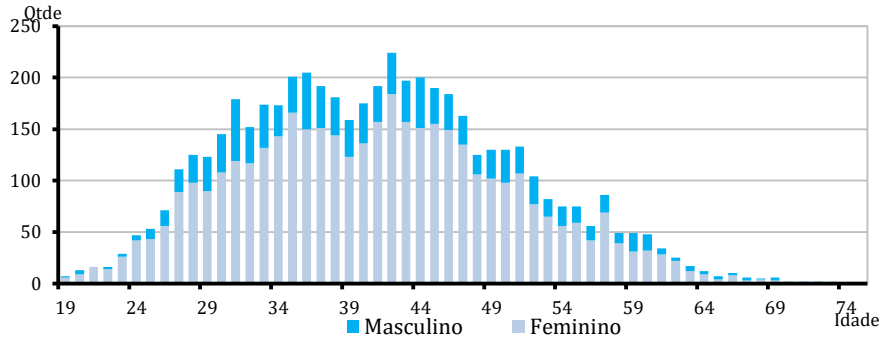


O gráfico acima demonstra a distribuição de servidores ativos por idade e sexo.

www.pmfi.pr.gov.br
Este documento foi assinado eletronicamente por vários signatários.
Para verificar as assinaturas vá ao site https://sistemas.pmfi.pr.gov.br/rp/sidpublico/verificar e utilize o código 64078caf-b0fa-4e5b-8b10-170088c1fa8e.

**GRÁFICO V – DISTRIBUIÇÃO DE SERVIDORES ATIVOS POR REGRA DE APOSENTADORIA – FUNDO PREVIDENCIÁRIO**

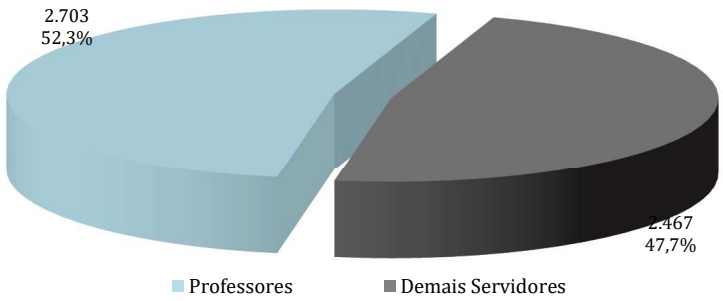


O exposto no gráfico acima é a proporção entre as principais carreiras dos servidores do Município, professores e as demais.

**GRÁFICO VI – DISTRIBUIÇÃO DE REMUNERAÇÃO DE SERVIDORES ATIVOS POR IDADE - FUNDO PREVIDENCIÁRIO**

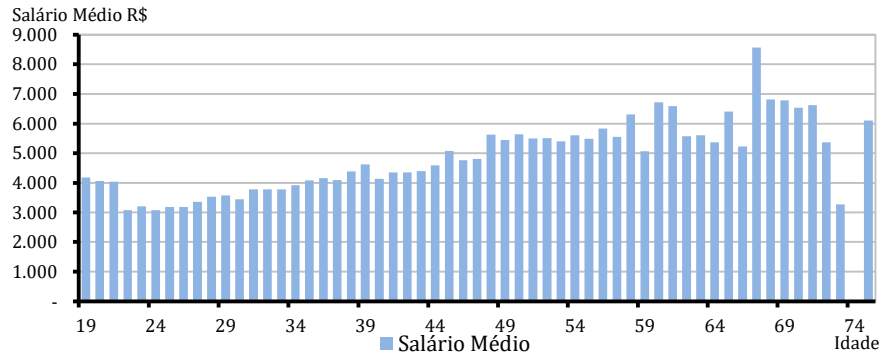


O gráfico acima demonstra a distribuição de remunerações médias por idade de servidores ativos.

Este documento foi assinado eletronicamente por vários signatários.
Para verificar as assinaturas vá ao site https://sistemas.pmfi.pr.gov.br/rp/sidpublico/verificar e utilize o código 64078caf-b0fa-4e5b-8b10-170088c1fa8e.

## ANEXO 2.4. APOSENTADORIAS VOLUNTÁRIAS - FUNDO PREVIDENCIÁRIO

Ano-Base: 2024 Data-Base: 31/12/2023

| ANO | APOSENTADORIAS | GRUPO REMANESCENTE | ANO | APOSENTADORIAS | GRUPO REMANESCENTE |
|---|---|---|---|---|---|
| Até 31/12/2023 | 114 | 5.056 | 2043 | 233 | 2.344 |
| 2024 | 25 | 5.031 | 2044 | 223 | 2.121 |
| 2025 | 23 | 5.008 | 2045 | 193 | 1.928 |
| 2026 | 37 | 4.971 | 2046 | 242 | 1.686 |
| 2027 | 60 | 4.911 | 2047 | 242 | 1.444 |
| 2028 | 63 | 4.848 | 2048 | 237 | 1.207 |
| 2029 | 89 | 4.759 | 2049 | 172 | 1.035 |
| 2030 | 105 | 4.654 | 2050 | 155 | 880 |
| 2031 | 93 | 4.561 | 2051 | 135 | 745 |
| 2032 | 112 | 4.449 | 2052 | 146 | 599 |
| 2033 | 129 | 4.320 | 2053 | 136 | 463 |
| 2034 | 234 | 4.086 | 2054 | 99 | 364 |
| 2035 | 174 | 3.912 | 2055 | 110 | 254 |
| 2036 | 185 | 3.727 | 2056 | 55 | 199 |
| 2037 | 152 | 3.575 | 2057 | 73 | 126 |
| 2038 | 206 | 3.369 | 2058 | 41 | 85 |
| 2039 | 232 | 3.137 | 2059 | 32 | 53 |
| 2040 | 179 | 2.958 | 2060 | 18 | 35 |
| 2041 | 180 | 2.778 | 2061 | 19 | 16 |
| 2042 | 201 | 2.577 | 2062 | 16 | 0 |

### GRÁFICO VII – DISTRIBUIÇÃO DE APOSENTADORIAS VOLUNTÁRIAS POR ANO - FUNDO PREVIDENCIÁRIO

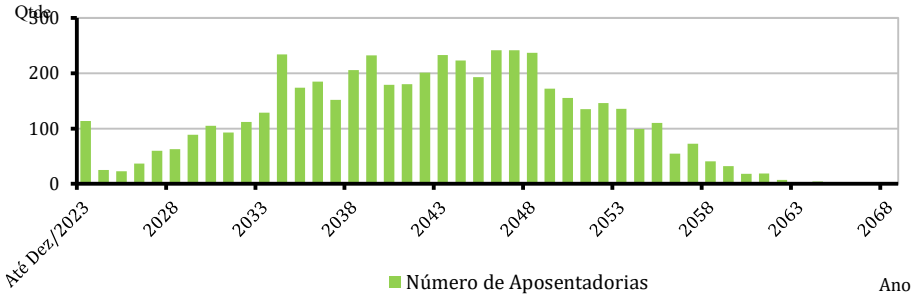


Este documento foi assinado eletronicamente por vários signatários.
Para verificar as assinaturas vá ao site https://sistemas.pmfi.pr.gov.br/rp/sidpublico/verificar e utilize o código 64078caf-b0fa-4e5b-8b10-170088c1fa8e.

O Gráfico e a Tabela acima demonstram o provável fluxo de entrada em inatividade da atual população de servidores ativos, sem a hipótese de reposição de massa. Nesta demonstração, também não estão consideradas os prováveis benefícios de pensão de ativos e aposentadoria por invalidez.

**ANEXO 2.5. MÉDIAS DOS APOSENTADOS E PENSIONISTAS – FUNDO PREVIDENCIÁRIO**

Ano-Base: 2024 Data-Base: 31/12/2023

| Benefício | Item | Masculino | Feminino | Total |
|---|---|---|---|---|
| **Invalidez** | Quantidade | 36 | 155 | 191 |
| | Idade Média | 64,9 | 63,7 | 63,9 |
| | Benefício Médio (R$) | 4.386,45 | 3.613,69 | 3.759,34 |
| | Folha Mensal (R$ | 157.912,29 | 560.121,29 | 718.033,58 |
| **Tempo de Contribuição** | Quantidade | 225 | 758 | 983 |
| | Idade Média | 69,5 | 63,9 | 65,2 |
| | Benefício Médio (R$) | 7.243,44 | 6.768,24 | 6.877,01 |
| | Folha Mensal (R$ | 1.629.772,93 | 5.130.324,55 | 6.760.097,48 |
| **Idade** | Quantidade | 54 | 250 | 304 |
| | Idade Média | 76,0 | 73,5 | 73,9 |
| | Benefício Médio (R$) | 3.237,81 | 1.939,20 | 2.169,87 |
| | Folha Mensal (R$ | 174.841,93 | 484.799,06 | 659.640,99 |
| **Professor** | Quantidade | 10 | 881 | 891 |
| | Idade Média | 67,3 | 63,7 | 63,7 |
| | Benefício Médio (R$) | 5.432,66 | 5.227,83 | 5.230,13 |
| | Folha Mensal (R$ | 54.326,59 | 4.605.716,69 | 4.660.043,28 |
| **Compulsória** | Quantidade | 20 | 12 | 32 |
| | Idade Média | 85,5 | 82,1 | 84,2 |
| | Benefício Médio (R$) | 3.156,67 | 3.009,33 | 3.101,42 |
| | Folha Mensal (R$ | 63.133,48 | 36.111,99 | 99.245,47 |
| **Especial** | Quantidade | 14 | 3 | 17 |
| | Idade Média | 63,5 | 62,3 | 63,3 |
| | Benefício Médio (R$) | 10.905,47 | 4.394,72 | 9.756,51 |
| | Folha Mensal (R$ | 152.676,53 | 13.184,16 | 165.860,69 |
| **Total de Aposentadorias** | Quantidade | 359 | 2.059 | 2.418 |
| | Idade Média | 70,6 | 65,1 | 65,9 |
| | Benefício Médio (R$) | 6.219,12 | 5.259,96 | 5.402,37 |
| | Folha Mensal (R$ | 2.232.663,75 | 10.830.257,74 | 13.062.921,49 |
| **Pensionistas** | Quantidade | 47 | 69 | 116 |
| | Idade Média | 49,6 | 53,4 | 51,9 |
| | Benefício Médio (R$) | 2.494,75 | 3.890,48 | 3.324,97 |
| | Folha Mensal (R$ | 117.253,19 | 268.443,13 | 385.696,32 |
| **Total de Benefícios** | Quantidade | 406 | 2.128 | 2.534 |
| | Idade Média | 68,2 | 64,7 | 65,2 |
| | Benefício Médio (R$) | 5.787,97 | 5.215,55 | 5.307,27 |
| | Folha Mensal (R$ | 2.349.916,94 | 11.098.700,87 | 13.448.617,81 |

www.pmfi.pr.gov.br

Este documento foi assinado eletronicamente por vários signatários.
Para verificar as assinaturas vá ao site https://sistemas.pmfi.pr.gov.br/rp/sidpublico/verificar e utilize o código 64078caf-b0fa-4e5b-8b10-170088c1fa8e.

**GRÁFICO VIII – DISTRIBUIÇÃO DE BENEFICIÁRIOS POR TIPO DE BENEFÍCIO – FUNDO PREVIDENCIÁRIO**

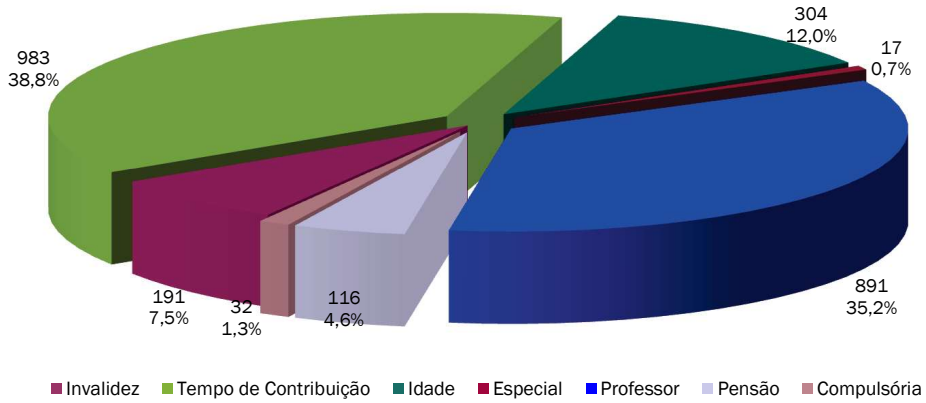


**ANEXO 3 – ESTATÍSTICAS DA MASSA SEGURADA – FUNDO FINANCEIRO**

**ANEXO 3.1. DISTRIBUIÇÃO DE SERVIDORES ATIVOS E BENEFICIÁRIOS - FUNDO FINANCEIRO**

Ano-Base: 2024 Data-Base: 31/12/2023

| Item | Ativos | Beneficiários | Total |
|---|---|---|---|
| Quantidade | 1.114 | 614 | 1.728 |
| Remuneração/Provento Médio (R$) | 8.872,42 | 4.978,52 | 7.488,82 |
| Folha Mensal (R$) | 9.883.875,34 | 3.056.809,16 | 12.940.684,50 |

www.pmfi.pr.gov.br
Este documento foi assinado eletronicamente por vários signatários.
Para verificar as assinaturas vá ao site https://sistemas.pmfi.pr.gov.br/rp/sidpublico/verificar e utilize o código 64078caf-b0fa-4e5b-8b10-170088c1fa8e.

**GRÁFICO IX – DISTRIBUIÇÃO DE SERVIDORES ATIVOS E BENEFICIÁRIOS – FUNDO FINANCEIRO**

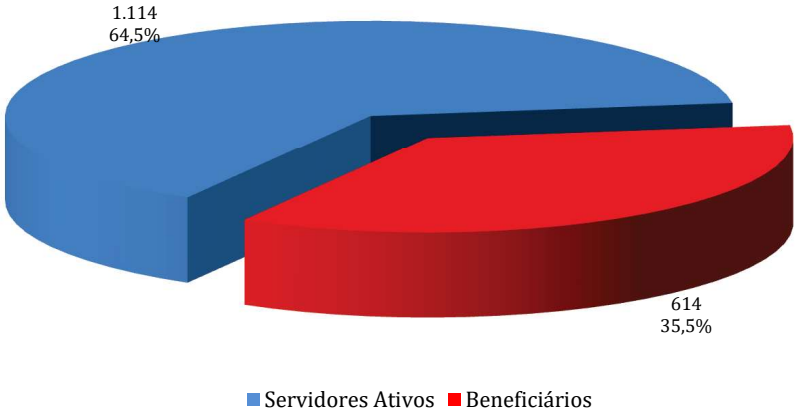


Observamos no gráfico acima que a proporção de servidores ativos contribuintes por beneficiário de aposentadoria ou pensão já chegou a 1,81.

**ANEXO 3.2. MÉDIAS GERAIS DOS SERVIDORES ATIVOS - FUNDO FINANCEIRO**

Ano-Base: 2024 Data-Base: 31/12/2023

| Item | Masculino | Feminino | Total |
|---|---|---|---|
| Quantidade | 547 | 567 | 1.114 |
| Idade Média | 55,7 | 53,7 | 54,7 |
| Tempo de INSS Anterior | 3,1 | 1,1 | 2,1 |
| Tempo de Serviço Público | 30,6 | 29,3 | 29,9 |
| Tempo de Serviço Total | 33,7 | 30,4 | 32,0 |
| Diferimento Médio (*) | 6,2 | 2,5 | 4,3 |
| Remuneração Média (R$) | 9.806,13 | 7.971,65 | 8.872,42 |
| Folha Mensal (R$) | 5.363.951,77 | 4.519.923,57 | 9.883.875,34 |

(*) Diferimento é o tempo que ainda falta para o servidor cumprir com os requisitos para aposentadoria.

www.pmfi.pr.gov.br
Este documento foi assinado eletronicamente por vários signatários.
Para verificar as assinaturas vá ao site https://sistemas.pmfi.pr.gov.br/rp/sidpublico/verificar e utilize o código 64078caf-b0fa-4e5b-8b10-170088c1fa8e.

**GRÁFICO X – DISTRIBUIÇÃO DE TEMPO DE CONTRIBUIÇÃO POR SEXO - FUNDO FINANCEIRO**

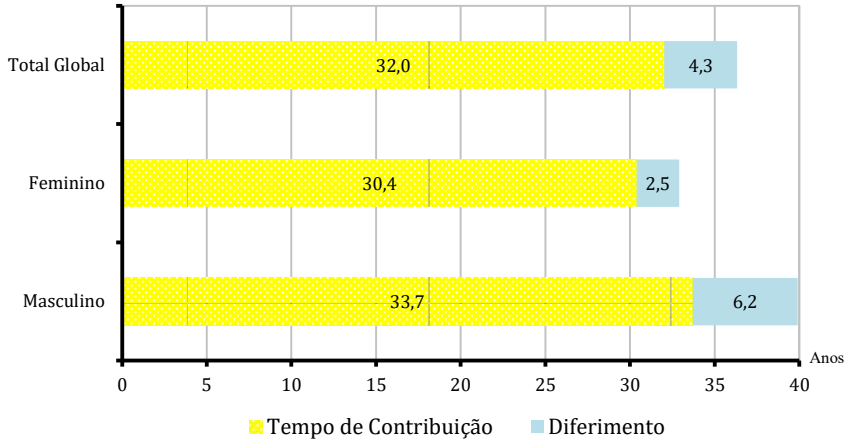


Cada coluna do gráfico acima representa o tempo médio de carreira, dividindo-o em tempo de contribuição já decorrido e diferimento a decorrer.

**ANEXO 3.3. MÉDIAS DOS SERVIDORES ATIVOS IMINENTES - FUNDO FINANCEIRO**

Ano-Base: 2024 Data-Base: 31/12/2023

| Item | Masculino | Feminino | Total |
|---|---|---|---|
| Quantidade | 104 | 263 | 367 |
| Idade Média | 62,5 | 56,6 | 58,3 |
| Tempo de Serviço Total | 37,9 | 31,8 | 33,5 |
| Remuneração Média (R$) | 9.114,81 | 8.807,96 | 8.894,91 |
| Folha Mensal (R$) | 947.940,63 | 2.316.493,08 | 3.264.433,71 |

Servidores iminentes são servidores ativos que já cumpriram ou estão na iminência de cumprir com as exigências para concessão de benefício de aposentadoria.

www.pmfi.pr.gov.br

Este documento foi assinado eletronicamente por vários signatários.
Para verificar as assinaturas vá ao site https://sistemas.pmfi.pr.gov.br/rp/sidpublico/verificar e utilize o código 64078caf-b0fa-4e5b-8b10-170088c1fa8e.

**GRÁFICO XI – DISTRIBUIÇÃO DE ATIVOS POR TEMPO DE DIFERIMENTO - FUNDO FINANCEIRO**

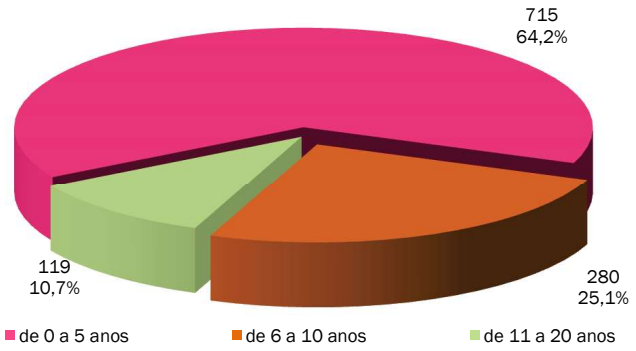


O gráfico acima apresenta a distribuição percentual dos servidores ativos em relação aos períodos de diferimento.

**GRÁFICO XII – DISTRIBUIÇÃO DE SERVIDORES ATIVOS POR IDADE E SEXO - FUNDO FINANCEIRO**

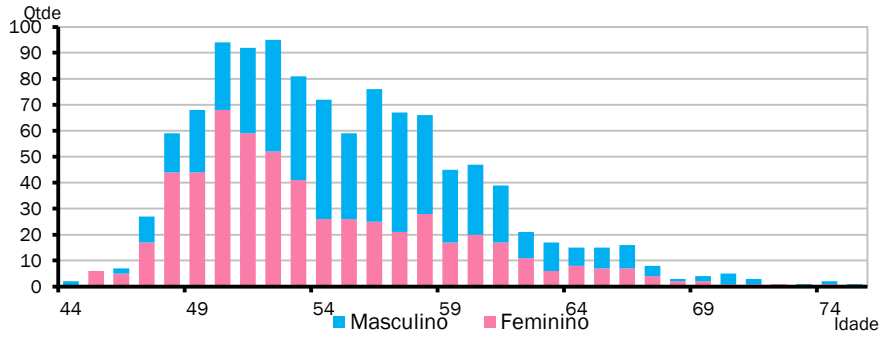


www.pmfi.pr.gov.br
Este documento foi assinado eletronicamente por vários signatários.
Para verificar as assinaturas vá ao site https://sistemas.pmfi.pr.gov.br/rp/sidpublico/verificar e utilize o código 64078caf-b0fa-4e5b-8b10-170088c1fa8e.

O gráfico acima demonstra a distribuição de servidores por idade e sexo.

**GRÁFICO XIII – DISTRIBUIÇÃO DE SERVIDORES ATIVOS POR REGRA DE APOSENTADORIA - FUNDO FINANCEIRO**

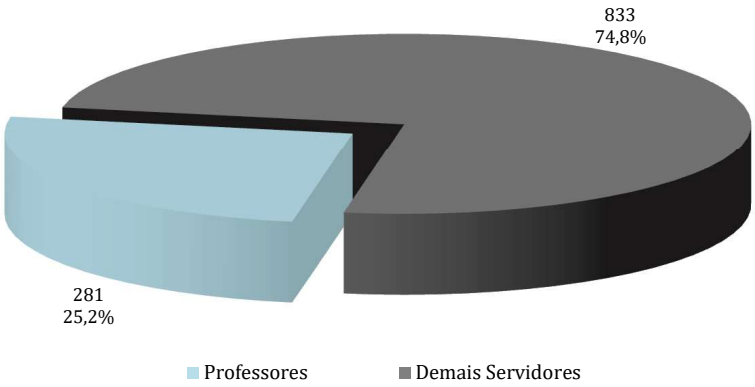


O exposto no gráfico acima é a proporção entre as principais carreiras dos servidores do Município, professores e as demais.

**ANEXO 3.4. APOSENTADORIAS VOLUNTÁRIAS - FUNDO FINANCEIRO**

Ano-Base: 2024 Data-Base: 31/12/2023

| ANO | APOSENTADORIAS | GRUPO REMANESCENTE | ANO | APOSENTADORIAS | GRUPO REMANESCENTE |
|---|---|---|---|---|---|
| Até 31/12/2023 | 297 | 817 | 2043 | 0 | 0 |
| 2024 | 70 | 747 | 2044 | 0 | 0 |
| 2025 | 102 | 645 | 2045 | 0 | 0 |
| 2026 | 93 | 552 | 2046 | 0 | 0 |
| 2027 | 90 | 462 | 2047 | 0 | 0 |
| 2028 | 63 | 399 | 2048 | 0 | 0 |
| 2029 | 73 | 326 | 2049 | 0 | 0 |
| 2030 | 70 | 256 | 2050 | 0 | 0 |
| 2031 | 57 | 199 | 2051 | 0 | 0 |
| 2032 | 52 | 147 | 2052 | 0 | 0 |
| 2033 | 28 | 119 | 2053 | 0 | 0 |
| 2034 | 55 | 64 | 2054 | 0 | 0 |

www.pmfi.pr.gov.br

Este documento foi assinado eletronicamente por vários signatários.
Para verificar as assinaturas vá ao site https://sistemas.pmfi.pr.gov.br/rp/sidpublico/verificar e utilize o código 64078caf-b0fa-4e5b-8b10-170088c1fa8e.

| | | | | | |
|---|---|---|---|---|---|
| 2035 | 26 | 38 | 2055 | 0 | 0 |
| 2036 | 13 | 25 | 2056 | 0 | 0 |
| 2037 | 12 | 13 | 2057 | 0 | 0 |
| 2038 | 6 | 7 | 2058 | 0 | 0 |
| 2039 | 4 | 3 | 2059 | 0 | 0 |
| 2040 | 1 | 2 | 2060 | 0 | 0 |
| 2041 | 1 | 1 | 2061 | 0 | 0 |
| 2042 | 1 | 0 | 2062 | 0 | 0 |

**ANEXO 3.5. MÉDIAS DOS APOSENTADOS E PENSIONISTAS - FUNDO FINANCEIRO**

Ano-Base: 2024 Data-Base: 31/12/2023

| Benefício | Item | Masculino | Feminino | Total |
|---|---|---|---|---|
| **Invalidez** | Quantidade | 6 | 14 | 20 |
| | Idade Média | 56,5 | 50,1 | 52,0 |
| | Benefício Médio (R$) | 4.495,81 | 5.117,04 | 4.930,67 |
| | Folha Mensal (R$ | 26.974,84 | 71.638,49 | 98.613,33 |
| **Tempo de Contribuição** | Quantidade | 37 | 86 | 123 |
| | Idade Média | 61,9 | 56,9 | 58,4 |
| | Benefício Médio (R$) | 8.902,32 | 7.779,29 | 8.117,11 |
| | Folha Mensal (R$ | 329.385,66 | 669.019,27 | 998.404,93 |
| **Idade** | Quantidade | 1 | 1 | 2 |
| | Idade Média | 72,0 | 75,0 | 73,5 |
| | Benefício Médio (R$) | 3.354,75 | 4.021,67 | 3.688,21 |
| | Folha Mensal (R$ | 3.354,75 | 4.021,67 | 7.376,42 |
| **Professor** | Quantidade | 4 | 105 | 109 |
| | Idade Média | 61,5 | 52,9 | 53,2 |
| | Benefício Médio (R$) | 7.303,83 | 6.513,62 | 6.542,62 |
| | Folha Mensal (R$ | 29.215,30 | 683.929,98 | 713.145,28 |
| **Compulsória** | Quantidade | 0 | 1 | 1 |
| | Idade Média | 0,0 | 76,0 | 76,0 |
| | Benefício Médio (R$) | 0,00 | 8.839,21 | 8.839,21 |
| | Folha Mensal (R$ | 0,00 | 8.839,21 | 8.839,21 |
| **Especial** | Quantidade | 2 | 0 | 2 |
| | Idade Média | 55,5 | 0,0 | 55,5 |
| | Benefício Médio (R$) | 8.411,61 | 0,00 | 8.411,61 |
| | Folha Mensal (R$ | 16.823,22 | 0,00 | 16.823,22 |
| **Total de Aposentadorias** | Quantidade | 50 | 207 | 257 |
| | Idade Média | 61,2 | 54,6 | 55,9 |
| | Benefício Médio (R$) | 8.115,08 | 6.944,20 | 7.171,99 |
| | Folha Mensal (R$ | 405.753,77 | 1.437.448,62 | 1.843.202,39 |

www.pmfi.pr.gov.br

Este documento foi assinado eletronicamente por vários signatários.
Para verificar as assinaturas vá ao site https://sistemas.pmfi.pr.gov.br/rp/sidpublico/verificar e utilize o código 64078caf-b0fa-4e5b-8b10-170088c1fa8e.

| | | | | |
|---|---|---|---|---|
| **Pensionistas** | Quantidade | 132 | 225 | 357 |
| | Idade Média | 55,7 | 62,8 | 60,2 |
| | Benefício Médio (R$) | 3.495,77 | 3.342,96 | 3.399,46 |
| | Folha Mensal (R$ | 461.441,13 | 752.165,64 | 1.213.606,77 |
| **Total de Benefícios** | Quantidade | 182 | 432 | 614 |
| | Idade Média | 57,2 | 58,9 | 58,4 |
| | Benefício Médio (R$) | 4.764,81 | 5.068,55 | 4.978,52 |
| | Folha Mensal (R$ | 867.194,90 | 2.189.614,26 | 3.056.809,16 |

**GRÁFICO XIV – DISTRIBUIÇÃO DE BENEFICIÁRIOS POR TIPO DE BENEFÍCIO – FUNDO FINANCEIRO**

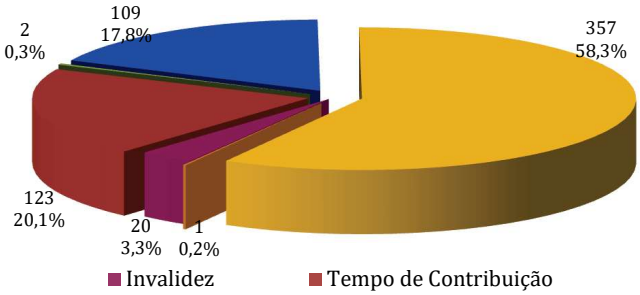


**ANEXO 4 – PROVISÕES MATEMÁTICAS A CONTABILIZARA – PROVISÕES MATEMÁTICAS A CONTABILIZAR**

**ANEXO 4.1. PROVISÕES MATEMÁTICAS PREVIDENCIÁRIAS DO FOZ PREVIDÊNCIA**

Ano-Base: 2024 Data-Base: 31/12/2023

| Contas | Discriminação | Valores (em R$) |
|---|---|---|
| **1.2.1.1.2.08.00** | **CRÉDITOS PARA AMORTIZAÇÃO DE DEFICIT ATUARIAL - FUNDO EM CAPITALIZAÇÃO - INTRA OFSS** | **956.554.724,85** |
| 1.2.1.1.2.08.01 | VALOR ATUAL DOS APORTES PARA COBERTURA DO DEFICIT ATUARIAL | 0,00 |
| 1.2.1.1.2.08.02 | VALOR ATUAL DA CONTRIBUIÇÃO PATRONAL SUPLEMENTAR PARA COBERTURA DO DEFICIT ATUARIAL | 0,00 |
| 1.2.1.1.2.08.03 | VALOR ATUAL DOS RECURSOS VINCULADOS POR LEI PARA COBERTURA DO DEFICIT ATUARIAL | 956.554.724,85 |
| 1.2.1.1.2.08.99 | OUTROS CRÉDITOS DO RPPS PARA AMORTIZAR DEFICIT ATUARIAL | 0,00 |
| **2.2.7.2.1.00.00** | **PROVISÕES MATEMÁTICAS PREVIDENCIÁRIAS A LONGO PRAZO - CONSOLIDAÇÃO** | **2.661.316.048,18** |
| **2.2.7.2.1.01.00** | **FUNDO EM REPARTIÇÃO - PROVISOES DE BENEFICIOS CONCEDIDOS** | **455.573.089,18** |
| 2.2.7.2.1.01.01 | APOSENTADORIAS/PENSOES/OUTROS BENEFICIOS CONCEDIDOS DO FUNDO EM REPARTIÇAO DO RPPS | 484.503.496,57 |
| 2.2.7.2.1.01.03 | (-) CONTRIBUIÇÕES DO APOSENTADO PARA O FUNDO EM REPARTIÇÃO DO RPPS | 14.106.466,62 |
| 2.2.7.2.1.01.04 | (-) CONTRIBUIÇOES DO PENSIONISTA PARA O FUNDO EM REPARTIÇAO DO RPPS | 2.923.398,25 |
| 2.2.7.2.1.01.05 | (-) COMPENSAÇAO PREVIDENCIARIA DO FUNDO EM REPARTIÇAO DO RPPS | 3.898.841,48 |
| 2.2.7.2.1.01.99 | (-) OUTRAS DEDUÇOES | 8.001.701,04 |
| **2.2.7.2.1.02.00** | **FUNDO EM REPARTIÇAO - PROVISOES DE BENEFICIOS A CONCEDER** | **1.119.290.635,79** |
| 2.2.7.2.1.02.01 | APOSENTADORIAS/PENSÕES/OUTROS BENEFÍCIOS A CONCEDER DO FUNDO EM REPARTIÇÃO DO RPPS | 1.515.955.668,04 |
| 2.2.7.2.1.02.02 | (-) CONTRIBUIÇÕES DO ENTE PARA O FUNDO EM REPARTIÇÃO DO RPPS | 133.485.658,55 |

Este documento foi assinado eletronicamente por vários signatários.
Para verificar as assinaturas vá ao site https://sistemas.pmfi.pr.gov.br/rp/sidpublico/verificar e utilize o código 64078caf-b0fa-4e5b-8b10-170088c1fa8e.

| | | |
|---|---|---|
| 2.2.7.2.1.02.03 | (-) CONTRIBUIÇÕES DO ATIVO PARA O FUNDO EM REPARTIÇÃOO DO RPPS | 172.222.033,77 |
| 2.2.7.2.1.02.04 | (-) COMPENSAÇÃO PREVIDENCIÁRIA DO FUNDO EM REPARTIÇÃO DO RPPS | 90.957.339,93 |
| 2.2.7.2.1.02.99 | (-) OUTRAS DEDUÇOES | 0,00 |
| **2.2.7.2.1.03.00** | **FUNDO EM CAPITALIZAÇÃO - PROVISOES DE BENEFICIOS CONCEDIDOS** | **1.955.777.761,11** |
| 2.2.7.2.1.03.01 | APOSENTADORIAS/PENSÕES/OUTROS BENEFÍCIOS CONCEDIDOS DO FUNDO EM CAPITALIZAÇÃO DO RPPS | 2.070.864.345,36 |
| 2.2.7.2.1.03.03 | (-) CONTRIBUIÇÕES DO APOSENTADO PARA O FUNDO EM CAPITALIZAÇÃO DO RPPS | 66.285.736,90 |
| 2.2.7.2.1.03.04 | (-) CONTRIBUIÇÕES DO PENSIONISTA PARA O FUNDO EM CAPITALIZAÇÃO DO RPPS | 1.523.214,24 |
| 2.2.7.2.1.03.05 | (-) COMPENSAÇÃO PREVIDENCIÁRIA DO FUNDO EM CAPITALIZAÇÃO DO RPPS | 47.277.633,11 |
| 2.2.7.2.1.03.99 | (-) OUTRAS DEDUÇÕES | 0,00 |
| **2.2.7.2.1.04.00** | **FUNDO EM CAPITALIZAÇÃO - PROVISOES DE BENEFICIOS A CONCEDER** | **-869.325.437,90** |
| 2.2.7.2.1.04.01 | APOSENTADORIAS/PENSÕES/OUTROS BENEFÍCIOS A CONCEDER DO FUNDO EM CAPITALIZAÇÃO DO RPPS | 1.866.302.360,38 |
| 2.2.7.2.1.04.02 | (-) CONTRIBUIÇÕES DO ENTE PARA O FUNDO EM CAPITALIZAÇÃO DO RPPS | 1.982.331.461,92 |
| 2.2.7.2.1.04.03 | (-) CONTRIBUIÇOES DO ATIVO PARA O FUNDO EM CAPITALIZAÇAO DO RPPS | 641.318.195,43 |
| 2.2.7.2.1.04.04 | (-) COMPENSAÇAO PREVIDENCIARIA DO FUNDO EM CAPITALIZAÇAO DO RPPS | 111.978.140,93 |
| 2.2.7.2.1.04.99 | (-) OUTRAS DEDUÇÕES | 0,00 |
| **2.2.7.2.2.01.00** | **FUNDO EM REPARTIÇÃO - PROVISOES DE BENEFICIOS CONCEDIDOS** | **437.032.065,03** |
| 2.2.7.2.2.01.01 | (-) COBERTURA DE INSUFICIENCIA FINANCEIRA - FUNDO EM REPARTIÇAO - BENEFICIOS CONCEDIDOS | 437.032.065,03 |
| **2.2.7.2.2.02.00** | **FUNDO EM REPARTIÇÃO - PROVISOES DE BENEFICIOS A CONCEDER** | **1.119.290.635,79** |
| 2.2.7.2.2.02.03 | (-) COBERTURA DE INSUFICIÊNCIA FINANCEIRA - FUNDO EM REPARTIÇÃO - BENEFÍCIOS A CONCEDER | 1.119.290.635,79 |
| **2.3.6.2.1.01.00** | **RESERVAS ATUARIAIS - FUNDO EM CAPITALIZAÇÃO** | **417.933.297,75** |
| 2.3.6.2.1.01.01 | RESERVA ATUARIAL PARA CONTINGÊNCIAS | 417.933.297,75 |
| 2.3.6.2.1.01.02 | RESERVA ATUARIAL PARA AJUSTES DO FUNDO | 0,00 |

Fonte: ACTUARIAL – Assessoria e Consultoria Atuarial Ltda
Atuário Responsável: Luiz Cláudio Kogut – MIBA 1.308

## ANEXO 5 – PROJEÇÃO DA EVOLUÇÃO DAS PROVISÕES MATEMÁTICAS

Ano-Base: 2024 Data-Base: 31/12/2023

| Contas | 31/12/2023 | 31/01/2024 | 29/02/2024 | 31/03/2024 | 30/04/2024 | 31/05/2024 |
|---|---|---|---|---|---|---|
| 1.2.1.1.2.08.00 | **956.554.724,85** | **958.073.755,44** | **959.595.198,29** | **961.119.057,22** | **962.645.336,08** | **964.174.038,70** |
| 1.2.1.1.2.08.01 | 0,00 | 0,00 | 0,00 | 0,00 | 0,00 | 0,00 |
| 1.2.1.1.2.08.02 | 0,00 | 0,00 | 0,00 | 0,00 | 0,00 | 0,00 |
| 1.2.1.1.2.08.03 | 956.554.724,85 | 958.073.755,44 | 959.595.198,29 | 961.119.057,22 | 962.645.336,08 | 964.174.038,70 |
| 1.2.1.1.2.08.99 | 0,00 | 0,00 | 0,00 | 0,00 | 0,00 | 0,00 |
| 2.2.7.2.1.00.00 | **2.661.316.048,18** | **2.679.979.979,43** | **2.698.776.074,78** | **2.717.705.282,25** | **2.736.768.556,79** | **2.755.966.860,29** |
| 2.2.7.2.1.01.00 | **455.573.089,18** | **459.066.548,68** | **462.586.162,78** | **466.132.123,80** | **469.704.625,47** | **473.303.862,92** |
| 2.2.7.2.1.01.01 | 484.503.496,57 | 488.218.802,38 | 491.961.923,68 | 495.733.065,03 | 499.532.432,44 | 503.360.233,45 |
| 2.2.7.2.1.01.03 | 14.106.466,62 | 14.214.638,88 | 14.323.620,99 | 14.433.418,92 | 14.544.038,66 | 14.655.486,25 |
| 2.2.7.2.1.01.04 | 2.923.398,25 | 2.945.815,67 | 2.968.400,92 | 2.991.155,24 | 3.014.079,88 | 3.037.176,07 |
| 2.2.7.2.1.01.05 | 3.898.841,48 | 3.928.738,87 | 3.958.860,09 | 3.989.206,79 | 4.019.780,62 | 4.050.583,27 |
| 2.2.7.2.1.01.99 | 8.001.701,04 | 8.063.060,28 | 8.124.878,90 | 8.187.160,28 | 8.249.907,82 | 8.313.124,95 |
| 2.2.7.2.1.02.00 | **1.119.290.635,79** | **1.129.723.558,37** | **1.140.253.726,36** | **1.150.882.046,18** | **1.161.609.432,71** | **1.172.436.809,34** |
| 2.2.7.2.1.02.01 | 1.515.955.668,04 | 1.530.085.910,55 | 1.544.347.861,23 | 1.558.742.747,74 | 1.573.271.809,17 | 1.587.936.296,18 |
| 2.2.7.2.1.02.02 | 133.485.658,55 | 134.729.880,11 | 135.985.699,08 | 137.253.223,55 | 138.532.562,63 | 139.823.826,45 |
| 2.2.7.2.1.02.03 | 172.222.033,77 | 173.827.317,59 | 175.447.564,28 | 177.082.913,31 | 178.733.505,45 | 180.399.482,78 |
| 2.2.7.2.1.02.04 | 90.957.339,93 | 91.805.154,48 | 92.660.871,52 | 93.524.564,71 | 94.396.308,39 | 95.276.177,61 |
| 2.2.7.2.1.02.99 | 0,00 | 0,00 | 0,00 | 0,00 | 0,00 | 0,00 |
| 2.2.7.2.1.03.00 | **1.955.777.761,11** | **1.968.618.303,99** | **1.981.543.139,09** | **1.994.552.819,66** | **2.007.647.902,61** | **2.020.828.948,48** |

www.pmfi.pr.gov.br
Este documento foi assinado eletronicamente por vários signatários.
Para verificar as assinaturas vá ao site https://sistemas.pmfi.pr.gov.br/rp/sidpublico/verificar e utilize o código 64078caf-b0fa-4e5b-8b10-170088c1fa8e.

| | | | | | | |
|---|---|---|---|---|---|---|
| 2.2.7.2.1.03.01 | 2.070.864.345,36 | 2.084.460.482,39 | 2.098.145.871,75 | 2.111.921.099,27 | 2.125.786.754,62 | 2.139.743.431,33 |
| 2.2.7.2.1.03.03 | 66.285.736,90 | 66.720.931,97 | 67.158.983,90 | 67.599.911,43 | 68.043.733,45 | 68.490.468,94 |
| 2.2.7.2.1.03.04 | 1.523.214,24 | 1.533.214,81 | 1.543.281,03 | 1.553.413,34 | 1.563.612,15 | 1.573.877,92 |
| 2.2.7.2.1.03.05 | 47.277.633,11 | 47.588.031,61 | 47.900.467,72 | 48.214.954,84 | 48.531.506,41 | 48.850.135,99 |
| 2.2.7.2.1.03.99 | 0,00 | 0,00 | 0,00 | 0,00 | 0,00 | 0,00 |
| 2.2.7.2.1.04.00 | **-869.325.437,90** | **-877.428.431,62** | **-885.606.953,45** | **-893.861.707,38** | **-902.193.403,99** | **-910.602.760,45** |
| 2.2.7.2.1.04.01 | 1.866.302.360,38 | 1.883.698.188,97 | 1.901.256.164,30 | 1.918.977.797,74 | 1.936.864.614,76 | 1.954.918.155,04 |
| 2.2.7.2.1.04.02 | 1.982.331.461,92 | 2.000.808.799,27 | 2.019.458.364,12 | 2.038.281.761,81 | 2.057.280.612,64 | 2.076.456.552,00 |
| 2.2.7.2.1.04.03 | 641.318.195,43 | 647.295.930,67 | 653.329.384,47 | 659.419.076,16 | 665.565.529,95 | 671.769.274,92 |
| 2.2.7.2.1.04.04 | 111.978.140,93 | 113.021.890,64 | 114.075.369,15 | 115.138.667,15 | 116.211.876,17 | 117.295.088,58 |
| 2.2.7.2.1.04.99 | 0,00 | 0,00 | 0,00 | 0,00 | 0,00 | 0,00 |
| 2.2.7.2.2.01.00 | **437.032.065,03** | **459.066.548,68** | **462.586.162,78** | **466.132.123,80** | **469.704.625,47** | **473.303.862,92** |
| 2.2.7.2.2.01.01 | 437.032.065,03 | 459.066.548,68 | 462.586.162,78 | 466.132.123,80 | 469.704.625,47 | 473.303.862,92 |
| 2.2.7.2.2.02.00 | **1.119.290.635,79** | **1.129.723.558,37** | **1.140.253.726,36** | **1.150.882.046,18** | **1.161.609.432,71** | **1.172.436.809,34** |
| 2.2.7.2.2.02.03 | 1.119.290.635,79 | 1.129.723.558,37 | 1.140.253.726,36 | 1.150.882.046,18 | 1.161.609.432,71 | 1.172.436.809,34 |
| 2.3.6.2.1.01.00 | **417.933.297,75** | **0,00** | **0,00** | **0,00** | **0,00** | **0,00** |
| 2.3.6.2.1.01.01 | 417.933.297,75 | 0,00 | 0,00 | 0,00 | 0,00 | 0,00 |
| 2.3.6.2.1.01.02 | 0,00 | 0,00 | 0,00 | 0,00 | 0,00 | 0,00 |

| Contas | 30/06/2024 | 31/07/2024 | 31/08/2024 | 30/09/2024 | 31/10/2024 | 30/11/2024 |
|---|---|---|---|---|---|---|
| 1.2.1.1.2.08.00 | **965.705.168,94** | **967.238.730,64** | **968.774.727,68** | **970.313.163,91** | **971.854.043,22** | **973.397.369,48** |
| 1.2.1.1.2.08.01 | 0,00 | 0,00 | 0,00 | 0,00 | 0,00 | 0,00 |
| 1.2.1.1.2.08.02 | 0,00 | 0,00 | 0,00 | 0,00 | 0,00 | 0,00 |
| 1.2.1.1.2.08.03 | 965.705.168,94 | 967.238.730,64 | 968.774.727,68 | 970.313.163,91 | 971.854.043,22 | 973.397.369,48 |
| 1.2.1.1.2.08.99 | 0,00 | 0,00 | 0,00 | 0,00 | 0,00 | 0,00 |
| 2.2.7.2.1.00.00 | **2.775.301.161,67** | **2.794.772.436,91** | **2.814.381.669,10** | **2.834.129.848,54** | **2.854.017.972,72** | **2.874.047.046,43** |
| 2.2.7.2.1.01.00 | **476.930.032,69** | **480.583.332,77** | **484.263.962,54** | **487.972.122,86** | **491.708.016,04** | **495.471.845,85** |
| 2.2.7.2.1.01.01 | 507.216.677,08 | 511.101.973,86 | 515.016.335,88 | 518.959.976,72 | 522.933.111,55 | 526.935.957,08 |
| 2.2.7.2.1.01.03 | 14.767.767,78 | 14.880.889,37 | 14.994.857,21 | 15.109.677,52 | 15.225.356,55 | 15.341.900,61 |
| 2.2.7.2.1.01.04 | 3.060.445,09 | 3.083.888,20 | 3.107.506,69 | 3.131.301,83 | 3.155.274,94 | 3.179.427,32 |
| 2.2.7.2.1.01.05 | 4.081.616,41 | 4.112.881,72 | 4.144.380,93 | 4.176.115,75 | 4.208.087,91 | 4.240.299,15 |
| 2.2.7.2.1.01.99 | 8.376.815,11 | 8.440.981,80 | 8.505.628,50 | 8.570.758,76 | 8.636.376,11 | 8.702.484,14 |
| 2.2.7.2.1.02.00 | **1.183.365.108,10** | **1.194.395.269,67** | **1.205.528.243,52** | **1.216.764.987,96** | **1.228.106.470,25** | **1.239.553.666,64** |
| 2.2.7.2.1.02.01 | 1.602.737.471,06 | 1.617.676.607,88 | 1.632.754.992,59 | 1.647.973.923,12 | 1.663.334.709,50 | 1.678.838.673,97 |
| 2.2.7.2.1.02.02 | 141.127.126,15 | 142.442.573,93 | 143.770.283,02 | 145.110.367,70 | 146.462.943,32 | 147.828.126,32 |
| 2.2.7.2.1.02.03 | 182.080.988,70 | 183.778.167,97 | 185.491.166,66 | 187.220.132,24 | 188.965.213,53 | 190.726.560,74 |
| 2.2.7.2.1.02.04 | 96.164.248,10 | 97.060.596,31 | 97.965.299,39 | 98.878.435,22 | 99.800.082,40 | 100.730.320,27 |
| 2.2.7.2.1.02.99 | 0,00 | 0,00 | 0,00 | 0,00 | 0,00 | 0,00 |
| 2.2.7.2.1.03.00 | **2.034.096.521,50** | **2.047.451.189,61** | **2.060.893.524,46** | **2.074.424.101,48** | **2.088.043.499,83** | **2.101.752.302,52** |
| 2.2.7.2.1.03.01 | 2.153.791.726,83 | 2.167.932.242,48 | 2.182.165.583,57 | 2.196.492.359,37 | 2.210.913.183,15 | 2.225.428.672,22 |
| 2.2.7.2.1.03.03 | 68.940.137,03 | 69.392.756,97 | 69.848.348,14 | 70.306.930,03 | 70.768.522,28 | 71.233.144,65 |
| 2.2.7.2.1.03.04 | 1.584.211,07 | 1.594.612,06 | 1.605.081,33 | 1.615.619,32 | 1.626.226,48 | 1.636.903,28 |
| 2.2.7.2.1.03.05 | 49.170.857,22 | 49.493.683,83 | 49.818.629,63 | 50.145.708,54 | 50.474.934,56 | 50.806.321,77 |
| 2.2.7.2.1.03.99 | 0,00 | 0,00 | 0,00 | 0,00 | 0,00 | 0,00 |
| 2.2.7.2.1.04.00 | **-919.090.500,63** | **-927.657.355,14** | **-936.304.061,42** | **-945.031.363,76** | **-953.840.013,40** | **-962.730.768,57** |
| 2.2.7.2.1.04.01 | 1.973.139.972,60 | 1.991.531.635,96 | 2.010.094.728,25 | 2.028.830.847,37 | 2.047.741.606,10 | 2.066.828.632,26 |
| 2.2.7.2.1.04.02 | 2.095.811.230,54 | 2.115.346.314,29 | 2.135.063.484,81 | 2.154.964.439,33 | 2.175.050.890,91 | 2.195.324.568,57 |



Este documento foi assinado eletronicamente por vários signatários.
Para verificar as assinaturas vá ao site https://sistemas.pmfi.pr.gov.br/rp/sidpublico/verificar e utilize o código 64078caf-b0fa-4e5b-8b10-170088c1fa8e.

| Contas | 30/06/2024 | 31/07/2024 | 31/08/2024 | 30/09/2024 | 31/10/2024 | 30/11/2024 |
|---|---|---|---|---|---|---|
| 2.2.7.2.1.04.03 | 678.030.845,07 | 684.350.779,40 | 690.729.621,92 | 697.167.921,71 | 703.666.232,98 | 710.225.115,09 |
| 2.2.7.2.1.04.04 | 118.388.397,62 | 119.491.897,42 | 120.605.682,95 | 121.729.850,09 | 122.864.495,61 | 124.009.717,17 |
| 2.2.7.2.1.04.99 | 0,00 | 0,00 | 0,00 | 0,00 | 0,00 | 0,00 |
| 2.2.7.2.2.01.00 | **476.930.032,69** | **480.583.332,77** | **484.263.962,54** | **487.972.122,86** | **491.708.016,04** | **495.471.845,85** |
| 2.2.7.2.2.01.01 | 476.930.032,69 | 480.583.332,77 | 484.263.962,54 | 487.972.122,86 | 491.708.016,04 | 495.471.845,85 |
| 2.2.7.2.2.02.00 | **1.183.365.108,10** | **1.194.395.269,67** | **1.205.528.243,52** | **1.216.764.987,96** | **1.228.106.470,25** | **1.239.553.666,64** |
| 2.2.7.2.2.02.03 | 1.183.365.108,10 | 1.194.395.269,67 | 1.205.528.243,52 | 1.216.764.987,96 | 1.228.106.470,25 | 1.239.553.666,64 |
| 2.3.6.2.1.01.00 | **0,00** | **0,00** | **0,00** | **0,00** | **0,00** | **0,00** |
| 2.3.6.2.1.01.01 | 0,00 | 0,00 | 0,00 | 0,00 | 0,00 | 0,00 |
| 2.3.6.2.1.01.02 | 0,00 | 0,00 | 0,00 | 0,00 | 0,00 | 0,00 |

Observação: Opcionalmente a administração do RPPS poderá encaminhar a Consultoria Atuarial a posição atualizada do saldo dos investimentos e parcelamentos para elaboração de uma projeção mensal das provisões matemáticas personalizada, já considerando a inflação mensal oficial divulgada pelo IBGE – Instituto Brasileiro de Geografia e Estatística.

## ANEXO 6 – RESUMO DOS FLUXOS ATUARIAIS – FUNDO PREVIDENCIÁRIO

## ANEXO 6.1. PROJEÇÕES PLANO DE CUSTEIO VIGENTE – FUNDO PREVIDENCIÁRIO

Ano-Base: 2024 Data-Base: 31/12/2023

| ANO | RECEITAS PREVIDENCIÁRIAS (a) | DESPESAS PREVIDENCIÁRIAS (b) | RESULTADO PREVIDENCIÁRIO ANUAL (c) = (a-b) | SALDO FINANCEIRO DO EXERCÍCIO |
|---|---|---|---|---|
| 2024 | 230.495.723,18 | 177.848.207,43 | 52.647.515,75 | 576.097.069,48 |
| 2025 | 214.349.550,72 | 178.652.175,87 | 35.697.374,85 | 611.794.444,33 |
| 2026 | 223.131.739,88 | 179.157.789,94 | 43.973.949,94 | 655.768.394,26 |
| 2027 | 232.409.283,73 | 180.593.976,67 | 51.815.307,06 | 707.583.701,32 |
| 2028 | 241.764.367,20 | 183.718.237,39 | 58.046.129,81 | 765.629.831,13 |
| 2029 | 251.408.394,18 | 185.568.676,41 | 65.839.717,77 | 831.469.548,90 |
| 2030 | 261.228.610,81 | 188.317.090,66 | 72.911.520,15 | 904.381.069,06 |
| 2031 | 271.273.735,81 | 193.227.971,52 | 78.045.764,29 | 982.426.833,35 |
| 2032 | 281.498.068,15 | 196.101.630,93 | 85.396.437,22 | 1.067.823.270,57 |
| 2033 | 291.365.968,73 | 200.406.676,15 | 90.959.292,58 | 1.158.782.563,15 |
| 2034 | 301.282.764,35 | 204.547.069,60 | 96.735.694,75 | 1.255.518.257,90 |
| 2035 | 309.688.047,21 | 216.060.626,40 | 93.627.420,81 | 1.349.145.678,71 |
| 2036 | 312.663.368,02 | 221.110.860,01 | 91.552.508,01 | 1.440.698.186,73 |
| 2037 | 315.360.713,07 | 225.243.039,67 | 90.117.673,40 | 1.530.815.860,12 |
| 2038 | 318.141.110,68 | 228.706.464,36 | 89.434.646,32 | 1.620.250.506,44 |
| 2039 | 319.478.771,35 | 233.776.114,61 | 85.702.656,74 | 1.705.953.163,19 |
| 2040 | 319.953.748,55 | 238.681.145,58 | 81.272.602,97 | 1.787.225.766,16 |
| 2041 | 320.780.268,60 | 241.208.402,11 | 79.571.866,49 | 1.866.797.632,65 |
| 2042 | 321.443.954,76 | 242.474.526,35 | 78.969.428,41 | 1.945.767.061,06 |
| 2043 | 320.821.834,79 | 245.571.179,82 | 75.250.654,97 | 2.021.017.716,04 |
| 2044 | 319.531.975,85 | 248.109.955,01 | 71.422.020,84 | 2.092.439.736,87 |
| 2045 | 317.740.725,74 | 250.946.041,54 | 66.794.684,20 | 2.159.234.421,07 |

www.pmfi.pr.gov.br

Este documento foi assinado eletronicamente por vários signatários.
Para verificar as assinaturas vá ao site https://sistemas.pmfi.pr.gov.br/rp/sidpublico/verificar e utilize o código 64078caf-b0fa-4e5b-8b10-170088c1fa8e.

| ANO | RECEITAS PREVIDENCIÁRIAS (a) | DESPESAS PREVIDENCIÁRIAS (b) | RESULTADO PREVIDENCIÁRIO ANUAL (c) = (a-b) | SALDO FINANCEIRO DO EXERCÍCIO |
|---|---|---|---|---|
| 2046 | 315.613.197,44 | 252.469.668,01 | 63.143.529,43 | 2.222.377.950,50 |
| 2047 | 312.196.422,78 | 254.880.676,21 | 57.315.746,57 | 2.279.693.697,08 |
| 2048 | 308.171.776,65 | 257.427.852,95 | 50.743.923,70 | 2.330.437.620,78 |
| 2049 | 303.429.308,47 | 259.700.371,25 | 43.728.937,22 | 2.374.166.558,00 |
| 2050 | 299.030.729,78 | 260.069.051,46 | 38.961.678,32 | 2.413.128.236,32 |
| 2051 | 294.922.561,20 | 258.323.957,32 | 36.598.603,88 | 2.449.726.840,20 |
| 2052 | 290.661.660,11 | 256.234.934,58 | 34.426.725,53 | 2.484.153.565,73 |
| 2053 | 285.975.700,07 | 254.167.064,02 | 31.808.636,05 | 2.515.962.201,78 |
| 2054 | 281.303.345,78 | 251.263.814,78 | 30.039.531,00 | 2.546.001.732,77 |
| 2055 | 277.223.750,07 | 246.549.885,35 | 30.673.864,72 | 2.576.675.597,49 |
| 2056 | 272.754.093,28 | 242.636.118,94 | 30.117.974,34 | 2.606.793.571,83 |
| 2057 | 269.540.252,44 | 235.482.582,70 | 34.057.669,74 | 2.640.851.241,57 |
| 2058 | 265.928.569,76 | 229.571.780,56 | 36.356.789,20 | 2.677.208.030,77 |
| 2059 | 263.157.298,16 | 221.933.899,77 | 41.223.398,39 | 2.718.431.429,16 |
| 2060 | 260.733.461,03 | 213.998.862,04 | 46.734.598,99 | 2.765.166.028,15 |
| 2061 | 258.908.308,77 | 205.291.292,00 | 53.617.016,77 | 2.818.783.044,92 |
| 2062 | 257.392.236,07 | 196.754.069,64 | 60.638.166,43 | 2.879.421.211,35 |
| 2063 | 256.637.383,48 | 187.280.892,44 | 69.356.491,04 | 2.948.777.702,40 |
| 2064 | 256.508.849,05 | 177.504.942,19 | 79.003.906,86 | 3.027.781.609,26 |
| 2065 | 256.758.761,05 | 168.209.694,62 | 88.549.066,43 | 3.116.330.675,69 |
| 2066 | 257.610.316,94 | 158.834.645,97 | 98.775.670,97 | 3.215.106.346,67 |
| 2067 | 259.030.421,77 | 149.591.122,84 | 109.439.298,93 | 3.324.545.645,60 |
| 2068 | 261.066.117,88 | 140.442.501,97 | 120.623.615,91 | 3.445.169.261,50 |
| 2069 | 263.687.560,38 | 131.559.176,57 | 132.128.383,81 | 3.577.297.645,31 |
| 2070 | 266.971.485,32 | 122.804.511,56 | 144.166.973,76 | 3.721.464.619,07 |
| 2071 | 270.889.122,74 | 114.333.018,82 | 156.556.103,92 | 3.878.020.722,99 |
| 2072 | 275.521.673,35 | 106.007.449,93 | 169.514.223,42 | 4.047.534.946,42 |
| 2073 | 280.870.703,20 | 97.909.755,06 | 182.960.948,14 | 4.230.495.894,56 |
| 2074 | 286.963.979,88 | 90.049.557,13 | 196.914.422,75 | 4.427.410.317,31 |
| 2075 | 293.832.114,94 | 82.442.207,76 | 211.389.907,18 | 4.638.800.224,49 |
| 2076 | 301.508.066,14 | 75.108.065,14 | 226.400.001,00 | 4.865.200.225,49 |
| 2077 | 310.025.816,92 | 68.069.613,18 | 241.956.203,74 | 5.107.156.429,24 |
| 2078 | 319.420.428,99 | 61.351.302,00 | 258.069.126,99 | 5.365.225.556,22 |
| 2079 | 329.726.409,43 | 54.975.272,01 | 274.751.137,42 | 5.639.976.693,64 |
| 2080 | 340.977.415,50 | 48.959.602,00 | 292.017.813,50 | 5.931.994.507,14 |
| 2081 | 353.207.454,14 | 43.321.096,27 | 309.886.357,87 | 6.241.880.865,01 |
| 2082 | 366.449.971,03 | 38.072.445,12 | 328.377.525,91 | 6.570.258.390,92 |
| 2083 | 380.738.725,84 | 33.224.189,47 | 347.514.536,37 | 6.917.772.927,29 |
| 2084 | 396.105.585,83 | 28.778.421,02 | 367.327.164,81 | 7.285.100.092,09 |
| 2085 | 412.582.614,30 | 24.733.210,73 | 387.849.403,57 | 7.672.949.495,66 |
| 2086 | 430.202.056,07 | 21.082.447,73 | 409.119.608,34 | 8.082.069.104,01 |
| 2087 | 448.996.068,41 | 17.814.392,96 | 431.181.675,45 | 8.513.250.779,46 |

www.pmfi.pr.gov.br

Este documento foi assinado eletronicamente por vários signatários.
Para verificar as assinaturas vá ao site https://sistemas.pmfi.pr.gov.br/rp/sidpublico/verificar e utilize o código 64078caf-b0fa-4e5b-8b10-170088c1fa8e.

| ANO | RECEITAS PREVIDENCIÁRIAS (a) | DESPESAS PREVIDENCIÁRIAS (b) | RESULTADO PREVIDENCIÁRIO ANUAL (c) = (a-b) | SALDO FINANCEIRO DO EXERCÍCIO |
|---|---|---|---|---|
| 2088 | 468.997.008,20 | 14.911.673,17 | 454.085.335,03 | 8.967.336.114,49 |
| 2089 | 490.239.157,99 | 12.355.342,55 | 477.883.815,44 | 9.445.219.929,93 |
| 2090 | 512.759.276,02 | 10.125.956,59 | 502.633.319,43 | 9.947.853.249,35 |
| 2091 | 536.596.294,22 | 8.202.386,27 | 528.393.907,95 | 10.476.247.157,31 |
| 2092 | 561.791.385,96 | 6.561.637,22 | 555.229.748,74 | 11.031.476.906,04 |
| 2093 | 588.388.660,07 | 5.180.020,79 | 583.208.639,28 | 11.614.685.545,32 |
| 2094 | 616.434.820,45 | 4.031.906,16 | 612.402.914,29 | 12.227.088.459,61 |
| 2095 | 645.979.693,94 | 3.090.594,33 | 642.889.099,61 | 12.869.977.559,22 |
| 2096 | 677.076.825,15 | 2.329.420,17 | 674.747.404,98 | 13.544.724.964,20 |
| 2097 | 661.617.949,40 | 1.723.594,94 | 659.894.354,46 | 14.204.619.318,65 |
| 2098 | 693.648.150,38 | 1.249.935,23 | 692.398.215,15 | 14.897.017.533,81 |
| 2099 | 727.304.299,46 | 886.715,40 | 726.417.584,06 | 15.623.435.117,87 |

**ANEXO 6.2. DETALHAMENTO DAS DESPESAS ANUAIS – FUNDO PREVIDENCIÁRIO**

Ano-Base: 2024 Data-Base: 31/12/2023

| Ano | Aposentadorias Concedidas | Pensões Concedidas | Aposentadorias a Conceder | Pensões a Conceder | Total das Despesas |
|---|---|---|---|---|---|
| 2024 | 165.400.092,71 | 4.838.898,28 | 7.133.722,03 | 475.494,41 | 177.848.207,43 |
| 2025 | 163.871.499,45 | 4.729.843,77 | 9.052.784,01 | 998.048,64 | 178.652.175,87 |
| 2026 | 162.158.946,59 | 4.497.833,59 | 10.932.040,42 | 1.568.969,34 | 179.157.789,94 |
| 2027 | 160.216.529,11 | 4.319.592,81 | 13.869.261,47 | 2.188.593,28 | 180.593.976,67 |
| 2028 | 158.009.290,11 | 4.096.644,17 | 18.759.202,47 | 2.853.100,64 | 183.718.237,39 |
| 2029 | 155.514.652,80 | 3.962.036,25 | 22.531.803,19 | 3.560.184,17 | 185.568.676,41 |
| 2030 | 152.719.095,80 | 3.822.777,07 | 27.469.871,41 | 4.305.346,38 | 188.317.090,66 |
| 2031 | 149.619.119,15 | 3.708.944,28 | 34.812.815,66 | 5.087.092,43 | 193.227.971,52 |
| 2032 | 146.217.260,27 | 3.580.596,79 | 40.400.548,63 | 5.903.225,24 | 196.101.630,93 |
| 2033 | 142.521.515,68 | 3.399.486,29 | 47.741.169,25 | 6.744.504,93 | 200.406.676,15 |
| 2034 | 138.543.226,79 | 3.189.611,34 | 55.208.174,40 | 7.606.057,07 | 204.547.069,60 |
| 2035 | 134.296.532,85 | 3.031.725,08 | 70.256.915,01 | 8.475.453,46 | 216.060.626,40 |
| 2036 | 129.797.006,95 | 2.906.067,86 | 79.058.890,48 | 9.348.894,72 | 221.110.860,01 |
| 2037 | 125.062.506,74 | 2.758.200,73 | 87.198.813,70 | 10.223.518,50 | 225.243.039,67 |
| 2038 | 120.112.467,36 | 2.613.411,46 | 94.882.225,09 | 11.098.360,45 | 228.706.464,36 |
| 2039 | 114.968.542,88 | 2.451.060,58 | 104.393.692,56 | 11.962.818,59 | 233.776.114,61 |
| 2040 | 109.656.763,17 | 2.323.375,14 | 113.894.293,01 | 12.806.714,26 | 238.681.145,58 |
| 2041 | 104.204.154,03 | 2.195.901,81 | 121.177.323,97 | 13.631.022,30 | 241.208.402,11 |
| 2042 | 98.638.362,08 | 2.069.466,64 | 127.329.464,14 | 14.437.233,49 | 242.474.526,35 |
| 2043 | 92.990.087,86 | 1.945.145,74 | 135.419.994,98 | 15.215.951,24 | 245.571.179,82 |

www.pmfi.pr.gov.br

Este documento foi assinado eletronicamente por vários signatários.
Para verificar as assinaturas vá ao site https://sistemas.pmfi.pr.gov.br/rp/sidpublico/verificar e utilize o código 64078caf-b0fa-4e5b-8b10-170088c1fa8e.

| Ano | Aposentadorias Concedidas | Pensões Concedidas | Aposentadorias a Conceder | Pensões a Conceder | Total das Despesas |
|---|---|---|---|---|---|
| 2044 | 87.287.595,24 | 1.823.474,03 | 143.037.460,00 | 15.961.425,74 | 248.109.955,01 |
| 2045 | 81.558.939,89 | 1.705.538,39 | 151.018.519,72 | 16.663.043,54 | 250.946.041,54 |
| 2046 | 75.834.280,38 | 1.591.945,22 | 157.719.492,00 | 17.323.950,41 | 252.469.668,01 |
| 2047 | 70.141.290,60 | 1.482.652,95 | 165.320.234,30 | 17.936.498,36 | 254.880.676,21 |
| 2048 | 64.509.562,12 | 1.377.984,31 | 173.051.198,67 | 18.489.107,85 | 257.427.852,95 |
| 2049 | 58.967.853,69 | 1.278.241,68 | 180.477.258,55 | 18.977.017,33 | 259.700.371,25 |
| 2050 | 53.547.985,53 | 1.183.004,61 | 185.933.993,86 | 19.404.067,46 | 260.069.051,46 |
| 2051 | 48.280.736,14 | 1.092.275,54 | 189.173.624,29 | 19.777.321,35 | 258.323.957,32 |
| 2052 | 43.202.052,09 | 1.006.241,93 | 191.936.158,02 | 20.090.482,54 | 256.234.934,58 |
| 2053 | 38.347.647,18 | 924.745,48 | 194.556.791,02 | 20.337.880,34 | 254.167.064,02 |
| 2054 | 33.749.947,67 | 847.746,93 | 196.145.513,15 | 20.520.607,03 | 251.263.814,78 |
| 2055 | 29.439.276,44 | 775.713,22 | 195.694.850,44 | 20.640.045,25 | 246.549.885,35 |
| 2056 | 25.441.328,36 | 707.895,11 | 195.799.038,42 | 20.687.857,05 | 242.636.118,94 |
| 2057 | 21.775.804,70 | 644.189,89 | 192.389.340,76 | 20.673.247,35 | 235.482.582,70 |
| 2058 | 18.449.739,55 | 584.611,47 | 189.948.058,77 | 20.589.370,77 | 229.571.780,56 |
| 2059 | 15.463.415,69 | 529.058,23 | 185.501.260,93 | 20.440.164,92 | 221.933.899,77 |
| 2060 | 12.809.144,84 | 477.318,30 | 180.485.530,85 | 20.226.868,05 | 213.998.862,04 |
| 2061 | 10.472.410,08 | 429.299,56 | 174.437.606,14 | 19.951.976,22 | 205.291.292,00 |
| 2062 | 8.435.156,49 | 384.809,67 | 168.318.933,87 | 19.615.169,61 | 196.754.069,64 |
| 2063 | 6.679.556,76 | 343.660,65 | 161.037.746,02 | 19.219.929,01 | 187.280.892,44 |
| 2064 | 5.186.473,44 | 305.944,16 | 153.241.304,36 | 18.771.220,23 | 177.504.942,19 |
| 2065 | 3.936.935,54 | 271.009,33 | 145.732.282,13 | 18.269.467,62 | 168.209.694,62 |
| 2066 | 2.911.087,44 | 238.671,05 | 137.968.030,28 | 17.716.857,20 | 158.834.645,97 |
| 2067 | 2.088.401,61 | 208.804,85 | 130.177.730,00 | 17.116.186,38 | 149.591.122,84 |
| 2068 | 1.446.649,14 | 181.446,04 | 122.342.771,40 | 16.471.635,39 | 140.442.501,97 |
| 2069 | 961.800,76 | 156.507,15 | 114.653.510,95 | 15.787.357,71 | 131.559.176,57 |
| 2070 | 609.233,03 | 134.012,31 | 106.991.307,93 | 15.069.958,29 | 122.804.511,56 |
| 2071 | 364.870,00 | 113.819,97 | 99.529.736,12 | 14.324.592,73 | 114.333.018,82 |
| 2072 | 205.279,34 | 95.884,35 | 92.149.942,18 | 13.556.344,06 | 106.007.449,93 |
| 2073 | 108.090,25 | 80.025,78 | 84.950.987,84 | 12.770.651,19 | 97.909.755,06 |
| 2074 | 53.581,69 | 66.137,83 | 77.958.012,66 | 11.971.824,95 | 90.049.557,13 |
| 2075 | 25.820,35 | 54.083,89 | 71.198.936,36 | 11.163.367,16 | 82.442.207,76 |
| 2076 | 12.861,00 | 43.793,03 | 64.701.631,07 | 10.349.780,04 | 75.108.065,14 |
| 2077 | 6.858,89 | 35.150,47 | 58.490.403,47 | 9.537.200,35 | 68.069.613,18 |
| 2078 | 3.831,30 | 27.968,18 | 52.587.748,20 | 8.731.754,32 | 61.351.302,00 |

www.pmfi.pr.gov.br

Este documento foi assinado eletronicamente por vários signatários.
Para verificar as assinaturas vá ao site https://sistemas.pmfi.pr.gov.br/rp/sidpublico/verificar e utilize o código 64078caf-b0fa-4e5b-8b10-170088c1fa8e.

| Ano | Aposentadorias Concedidas | Pensões Concedidas | Aposentadorias a Conceder | Pensões a Conceder | Total das Despesas |
|---|---|---|---|---|---|
| 2079 | 2.183,43 | 22.083,85 | 47.010.833,19 | 7.940.171,54 | 54.975.272,01 |
| 2080 | 1.270,89 | 17.262,10 | 41.771.690,30 | 7.169.378,71 | 48.959.602,00 |
| 2081 | 753,82 | 13.286,97 | 36.882.698,67 | 6.424.356,81 | 43.321.096,27 |
| 2082 | 444,83 | 10.013,19 | 32.351.788,40 | 5.710.198,70 | 38.072.445,12 |
| 2083 | 245,38 | 7.350,41 | 28.185.969,72 | 5.030.623,96 | 33.224.189,47 |
| 2084 | 116,54 | 5.226,11 | 24.381.765,40 | 4.391.312,97 | 28.778.421,02 |
| 2085 | 41,92 | 3.583,85 | 20.933.300,91 | 3.796.284,05 | 24.733.210,73 |
| 2086 | 9,37 | 2.368,91 | 17.831.630,23 | 3.248.439,22 | 21.082.447,73 |
| 2087 | 0,81 | 1.517,09 | 15.062.364,16 | 2.750.510,90 | 17.814.392,96 |
| 2088 | 0,01 | 949,06 | 12.606.611,86 | 2.304.112,24 | 14.911.673,17 |
| 2089 | 0,00 | 573,63 | 10.446.480,95 | 1.908.287,97 | 12.355.342,55 |
| 2090 | 0,00 | 322,25 | 8.564.535,11 | 1.561.099,23 | 10.125.956,59 |
| 2091 | 0,00 | 160,95 | 6.941.740,28 | 1.260.485,04 | 8.202.386,27 |
| 2092 | 0,00 | 68,29 | 5.557.904,80 | 1.003.664,13 | 6.561.637,22 |
| 2093 | 0,00 | 23,02 | 4.393.064,73 | 786.933,04 | 5.180.020,79 |
| 2094 | 0,00 | 5,15 | 3.424.952,77 | 606.948,24 | 4.031.906,16 |
| 2095 | 0,00 | 0,45 | 2.630.567,79 | 460.026,09 | 3.090.594,33 |
| 2096 | 0,00 | 0,00 | 1.987.018,29 | 342.401,88 | 2.329.420,17 |
| 2097 | 0,00 | 0,00 | 1.473.728,88 | 249.866,06 | 1.723.594,94 |
| 2098 | 0,00 | 0,00 | 1.071.479,64 | 178.455,59 | 1.249.935,23 |
| 2099 | 0,00 | 0,00 | 762.259,70 | 124.455,70 | 886.715,40 |

**ANEXO 6.3. DETALHAMENTO DAS RECEITAS ANUAIS PLANO VIGENTE– FUNDO PREVIDENCIÁRIO**

Ano-Base: 2024 Data-Base: 31/12/2023

| Ano | Patronais | Ativos | Beneficiários | Aportes | Parcelamentos | Compensação | Rec Financ | Total |
|---|---|---|---|---|---|---|---|---|
| 2024 | 78.443.967,38 | 41.720.272,35 | 5.521.322,28 | 48.166.418,13 | 25.571.151,89 | 5.528.252,93 | 25.544.338,22 | 230.495.723,18 |
| 2025 | 84.423.714,41 | 42.681.417,29 | 5.466.732,73 | 48.166.418,13 | 0,00 | 5.497.731,17 | 28.113.536,99 | 214.349.550,72 |
| 2026 | 90.549.624,41 | 43.690.340,53 | 5.406.754,45 | 48.166.418,13 | 0,00 | 5.463.033,47 | 29.855.568,88 | 223.131.739,88 |
| 2027 | 96.804.132,72 | 44.607.034,95 | 5.340.216,38 | 48.166.418,13 | 0,00 | 5.489.983,91 | 32.001.497,64 | 232.409.283,73 |
| 2028 | 102.948.134,32 | 45.221.107,61 | 5.266.116,27 | 48.166.418,13 | 0,00 | 5.632.506,24 | 34.530.084,62 | 241.764.367,20 |
| 2029 | 109.134.628,88 | 45.854.186,12 | 5.183.804,46 | 48.166.418,13 | 0,00 | 5.706.620,83 | 37.362.735,76 | 251.408.394,18 |
| 2030 | 115.254.368,40 | 46.289.764,35 | 5.092.691,05 | 48.166.418,13 | 0,00 | 5.849.654,90 | 40.575.713,99 | 261.228.610,81 |
| 2031 | 121.348.000,29 | 46.496.256,98 | 4.992.520,35 | 48.166.418,13 | 0,00 | 6.136.743,89 | 44.133.796,17 | 271.273.735,81 |
| 2032 | 127.376.374,42 | 46.810.963,49 | 4.883.224,34 | 48.166.418,13 | 0,00 | 6.318.658,31 | 47.942.429,47 | 281.498.068,15 |

Este documento foi assinado eletronicamente por vários signatários.
Para verificar as assinaturas vá ao site https://sistemas.pmfi.pr.gov.br/rp/sidpublico/verificar e utilize o código 64078caf-b0fa-4e5b-8b10-170088c1fa8e.

| Ano | Patronais | Ativos | Beneficiários | Aportes | Parcelamentos | Compensação | Rec Financ | Total |
|---|---|---|---|---|---|---|---|---|
| 2033 | 132.958.100,91 | 46.760.532,37 | 4.764.871,47 | 48.166.418,13 | 0,00 | 6.606.270,24 | 52.109.775,60 | 291.365.968,73 |
| 2034 | 138.407.947,42 | 46.619.584,57 | 4.637.676,63 | 48.166.418,13 | 0,00 | 6.902.548,52 | 56.548.589,08 | 301.282.764,35 |
| 2035 | 142.865.622,58 | 45.229.933,80 | 4.501.937,51 | 48.166.418,13 | 0,00 | 7.654.844,21 | 61.269.290,99 | 309.688.047,21 |
| 2036 | 141.946.878,70 | 44.319.772,63 | 4.357.942,39 | 48.166.418,13 | 0,00 | 8.034.047,05 | 65.838.309,12 | 312.663.368,02 |
| 2037 | 140.909.101,70 | 43.397.045,25 | 4.205.969,80 | 48.166.418,13 | 0,00 | 8.376.106,68 | 70.306.071,51 | 315.360.713,07 |
| 2038 | 139.867.720,74 | 42.662.592,14 | 4.046.440,52 | 48.166.418,13 | 0,00 | 8.694.125,18 | 74.703.813,97 | 318.141.110,68 |
| 2039 | 138.011.281,53 | 41.227.237,27 | 3.879.880,65 | 48.166.418,13 | 0,00 | 9.125.729,06 | 79.068.224,71 | 319.478.771,35 |
| 2040 | 135.697.221,95 | 39.571.599,15 | 3.707.044,51 | 48.166.418,13 | 0,00 | 9.560.950,45 | 83.250.514,36 | 319.953.748,55 |
| 2041 | 133.648.374,42 | 38.351.450,42 | 3.528.844,49 | 48.166.418,13 | 0,00 | 9.868.563,75 | 87.216.617,39 | 320.780.268,60 |
| 2042 | 131.506.868,18 | 37.210.149,14 | 3.346.226,53 | 48.166.418,13 | 0,00 | 10.114.568,31 | 91.099.724,47 | 321.443.954,76 |
| 2043 | 128.619.307,54 | 35.439.059,20 | 3.160.316,91 | 48.166.418,13 | 0,00 | 10.483.300,43 | 94.953.432,58 | 320.821.834,79 |
| 2044 | 125.414.138,11 | 33.523.355,99 | 2.971.996,11 | 48.166.418,13 | 0,00 | 10.830.402,96 | 98.625.664,54 | 319.531.975,85 |
| 2045 | 121.971.955,59 | 31.503.290,13 | 2.782.212,28 | 48.166.418,13 | 0,00 | 11.205.790,45 | 102.111.059,16 | 317.740.725,74 |
| 2046 | 118.423.793,70 | 29.548.975,93 | 2.591.970,41 | 48.166.418,13 | 0,00 | 11.511.399,52 | 105.370.639,75 | 315.613.197,44 |
| 2047 | 114.196.400,95 | 27.101.722,82 | 2.402.051,30 | 48.166.418,13 | 0,00 | 11.877.785,60 | 108.452.043,98 | 312.196.422,78 |
| 2048 | 109.744.946,21 | 24.539.711,41 | 2.213.279,87 | 48.166.418,13 | 0,00 | 12.258.368,62 | 111.249.052,42 | 308.171.776,65 |
| 2049 | 105.047.675,06 | 21.836.527,46 | 2.026.573,46 | 48.166.418,13 | 0,00 | 12.626.758,47 | 113.725.355,89 | 303.429.308,47 |
| 2050 | 100.668.981,29 | 19.609.744,66 | 1.843.043,16 | 48.166.418,13 | 0,00 | 12.883.214,51 | 115.859.328,03 | 299.030.729,78 |
| 2051 | 96.582.231,71 | 17.736.333,53 | 1.663.809,19 | 48.166.418,13 | 0,00 | 13.013.110,71 | 117.760.657,93 | 294.922.561,20 |
| 2052 | 92.438.752,72 | 15.899.187,41 | 1.490.312,77 | 48.166.418,13 | 0,00 | 13.120.319,27 | 119.546.669,80 | 290.661.660,11 |
| 2053 | 88.116.878,54 | 13.917.282,14 | 1.324.056,14 | 48.166.418,13 | 0,00 | 13.224.371,11 | 121.226.694,01 | 285.975.700,07 |
| 2054 | 83.827.103,90 | 12.093.143,83 | 1.166.255,37 | 48.166.418,13 | 0,00 | 13.271.469,10 | 122.778.955,45 | 281.303.345,78 |
| 2055 | 79.911.466,42 | 10.682.265,99 | 1.018.039,76 | 48.166.418,13 | 0,00 | 13.200.675,21 | 124.244.884,56 | 277.223.750,07 |
| 2056 | 75.744.390,93 | 9.054.585,28 | 880.444,59 | 48.166.418,13 | 0,00 | 13.166.485,19 | 125.741.769,16 | 272.754.093,28 |
| 2057 | 72.321.322,60 | 8.162.142,75 | 754.278,52 | 48.166.418,13 | 0,00 | 12.924.564,14 | 127.211.526,31 | 269.540.252,44 |
| 2058 | 68.536.895,79 | 6.969.374,65 | 639.729,26 | 48.166.418,13 | 0,00 | 12.742.611,34 | 128.873.540,59 | 265.928.569,76 |
| 2059 | 65.177.357,37 | 6.187.305,88 | 536.768,85 | 48.166.418,13 | 0,00 | 12.441.696,03 | 130.647.751,90 | 263.157.298,16 |
| 2060 | 61.870.645,69 | 5.484.455,89 | 445.090,91 | 48.166.418,13 | 0,00 | 12.107.396,66 | 132.659.453,74 | 260.733.461,03 |
| 2061 | 58.754.350,78 | 4.971.825,13 | 364.177,92 | 48.166.418,13 | 0,00 | 11.711.434,64 | 134.940.102,17 | 258.908.308,77 |
| 2062 | 55.630.965,61 | 4.433.881,25 | 293.435,91 | 48.166.418,13 | 0,00 | 11.310.922,58 | 137.556.612,59 | 257.392.236,07 |
| 2063 | 52.779.511,22 | 4.103.334,77 | 232.292,91 | 48.166.418,13 | 0,00 | 10.840.071,34 | 140.515.755,11 | 256.637.383,48 |
| 2064 | 50.047.584,12 | 3.876.770,89 | 180.172,61 | 48.166.418,13 | 0,00 | 10.337.551,43 | 143.900.351,88 | 256.508.849,05 |
| 2065 | 47.269.872,31 | 3.579.121,82 | 136.499,31 | 48.166.418,13 | 0,00 | 9.851.106,95 | 147.755.742,53 | 256.758.761,05 |
| 2066 | 44.588.940,94 | 3.329.428,27 | 100.675,40 | 48.166.418,13 | 0,00 | 9.347.917,23 | 152.076.936,97 | 257.610.316,94 |
| 2067 | 41.959.577,81 | 3.093.617,27 | 72.045,00 | 48.166.418,13 | 0,00 | 8.841.573,84 | 156.897.189,72 | 259.030.421,77 |

www.pmfi.pr.gov.br

Este documento foi assinado eletronicamente por vários signatários.
Para verificar as assinaturas vá ao site https://sistemas.pmfi.pr.gov.br/rp/sidpublico/verificar e utilize o código 64078caf-b0fa-4e5b-8b10-170088c1fa8e.

| Ano | Patronais | Ativos | Beneficiários | Aportes | Parcelamentos | Compensação | Rec Financ | Total |
|---|---|---|---|---|---|---|---|---|
| 2068 | 39.398.469,13 | 2.882.626,50 | 49.839,81 | 48.166.418,13 | 0,00 | 8.330.936,80 | 162.237.827,51 | 261.066.117,88 |
| 2069 | 36.874.533,58 | 2.661.761,93 | 33.168,95 | 48.166.418,13 | 0,00 | 7.827.417,83 | 168.124.259,96 | 263.687.560,38 |
| 2070 | 34.423.324,67 | 2.464.445,32 | 21.116,83 | 48.166.418,13 | 0,00 | 7.324.055,28 | 174.572.125,09 | 266.971.485,32 |
| 2071 | 32.013.245,27 | 2.257.787,45 | 12.825,17 | 48.166.418,13 | 0,00 | 6.831.373,31 | 181.607.473,41 | 270.889.122,74 |
| 2072 | 29.682.085,98 | 2.075.885,08 | 7.474,17 | 48.166.418,13 | 0,00 | 6.342.398,71 | 189.247.411,28 | 275.521.673,35 |
| 2073 | 27.414.731,42 | 1.902.304,46 | 4.243,86 | 48.166.418,13 | 0,00 | 5.863.299,95 | 197.519.705,39 | 280.870.703,20 |
| 2074 | 25.213.876,00 | 1.737.285,42 | 2.410,65 | 48.166.418,13 | 0,00 | 5.395.790,03 | 206.448.199,65 | 286.963.979,88 |
| 2075 | 23.083.818,17 | 1.581.100,41 | 1.416,75 | 48.166.418,13 | 0,00 | 4.941.737,99 | 216.057.623,48 | 293.832.114,94 |
| 2076 | 21.030.258,24 | 1.433.977,86 | 876,35 | 48.166.418,13 | 0,00 | 4.503.084,61 | 226.373.450,95 | 301.508.066,14 |
| 2077 | 19.059.491,69 | 1.295.918,98 | 561,26 | 48.166.418,13 | 0,00 | 4.081.655,86 | 237.421.771,00 | 310.025.816,92 |
| 2078 | 17.178.364,56 | 1.166.875,37 | 367,22 | 48.166.418,13 | 0,00 | 3.679.169,96 | 249.229.233,75 | 319.420.428,99 |
| 2079 | 15.393.076,16 | 1.046.599,01 | 248,59 | 48.166.418,13 | 0,00 | 3.297.060,39 | 261.823.007,14 | 329.726.409,43 |
| 2080 | 13.708.688,56 | 934.806,50 | 175,19 | 48.166.418,13 | 0,00 | 2.936.464,47 | 275.230.862,65 | 340.977.415,50 |
| 2081 | 12.129.906,96 | 831.249,75 | 124,50 | 48.166.418,13 | 0,00 | 2.598.422,86 | 289.481.331,95 | 353.207.454,14 |
| 2082 | 10.660.284,63 | 735.677,55 | 85,36 | 48.166.418,13 | 0,00 | 2.283.719,14 | 304.603.786,21 | 366.449.971,03 |
| 2083 | 9.302.773,05 | 647.875,06 | 54,50 | 48.166.418,13 | 0,00 | 1.992.995,62 | 320.628.609,48 | 380.738.725,84 |
| 2084 | 8.057.957,89 | 567.475,27 | 31,31 | 48.166.418,13 | 0,00 | 1.726.384,38 | 337.587.318,85 | 396.105.585,83 |
| 2085 | 6.925.299,00 | 494.222,69 | 15,32 | 48.166.418,13 | 0,00 | 1.483.774,66 | 355.512.884,49 | 412.582.614,30 |
| 2086 | 5.903.085,36 | 427.807,85 | 5,75 | 48.166.418,13 | 0,00 | 1.264.803,59 | 374.439.935,39 | 430.202.056,07 |
| 2087 | 4.988.030,03 | 367.874,49 | 1,33 | 48.166.418,13 | 0,00 | 1.068.772,16 | 394.404.972,28 | 448.996.068,41 |
| 2088 | 4.175.268,49 | 314.040,32 | 0,12 | 48.166.418,13 | 0,00 | 894.643,10 | 415.446.638,04 | 468.997.008,20 |
| 2089 | 3.459.495,91 | 265.955,62 | 0,00 | 48.166.418,13 | 0,00 | 741.285,94 | 437.606.002,39 | 490.239.157,99 |
| 2090 | 2.835.267,85 | 223.320,19 | 0,00 | 48.166.418,13 | 0,00 | 607.537,27 | 460.926.732,58 | 512.759.276,02 |
| 2091 | 2.296.668,16 | 185.835,69 | 0,00 | 48.166.418,13 | 0,00 | 492.133,68 | 485.455.238,57 | 536.596.294,22 |
| 2092 | 1.837.258,42 | 153.154,32 | 0,00 | 48.166.418,13 | 0,00 | 393.693,81 | 511.240.861,28 | 561.791.385,96 |
| 2093 | 1.450.405,82 | 124.963,93 | 0,00 | 48.166.418,13 | 0,00 | 310.799,17 | 538.336.073,01 | 588.388.660,07 |
| 2094 | 1.128.933,72 | 100.900,41 | 0,00 | 48.166.418,13 | 0,00 | 241.913,57 | 566.796.654,61 | 616.434.820,45 |
| 2095 | 865.366,41 | 80.557,42 | 0,00 | 48.166.418,13 | 0,00 | 185.435,15 | 596.681.916,83 | 645.979.693,94 |
| 2096 | 652.237,65 | 63.499,72 | 0,00 | 48.166.418,13 | 0,00 | 139.764,76 | 628.054.904,89 | 677.076.825,15 |
| 2097 | 482.606,58 | 49.349,40 | 0,00 | 0,00 | 0,00 | 103.415,16 | 660.982.578,25 | 661.617.949,40 |
| 2098 | 349.981,86 | 37.750,02 | 0,00 | 0,00 | 0,00 | 74.995,75 | 693.185.422,75 | 693.648.150,38 |
| 2099 | 248.280,31 | 28.361,00 | 0,00 | 0,00 | 0,00 | 53.202,50 | 726.974.455,65 | 727.304.299,46 |

www.pmfi.pr.gov.br

Este documento foi assinado eletronicamente por vários signatários.
Para verificar as assinaturas vá ao site https://sistemas.pmfi.pr.gov.br/rp/sidpublico/verificar e utilize o código 64078caf-b0fa-4e5b-8b10-170088c1fa8e.

## ANEXO 7 – RESUMO DOS FLUXOS ATUARIAIS – FUNDO FINANCEIRO

## ANEXO 7.1. PROJEÇÕES PLANO DE CUSTEIO VIGENTE – FUNDO FINANCEIRO

Ano-Base: 2024 Data-Base: 31/12/2023

| ANO | RECEITAS PREVIDENCIÁRIAS (a) | DESPESAS PREVIDENCIÁRIAS (b) | RESULTADO PREVIDENCIÁRIO ANUAL (c) = (a-b) | SALDO FINANCEIRO DO EXERCÍCIO |
|---|---|---|---|---|
| 2024 | 33.832.832,33 | 72.639.847,87 | -38.807.015,54 | 0,00 |
| 2025 | 32.560.740,66 | 80.107.511,05 | -47.546.770,39 | 0,00 |
| 2026 | 31.735.434,72 | 89.681.441,02 | -57.946.006,30 | 0,00 |
| 2027 | 31.024.047,88 | 99.121.816,67 | -68.097.768,79 | 0,00 |
| 2028 | 30.318.268,05 | 109.205.131,32 | -78.886.863,27 | 0,00 |
| 2029 | 29.861.954,55 | 116.568.296,94 | -86.706.342,39 | 0,00 |
| 2030 | 29.254.379,01 | 124.843.078,02 | -95.588.699,01 | 0,00 |
| 2031 | 28.612.683,17 | 132.835.655,06 | -104.222.971,89 | 0,00 |
| 2032 | 28.063.861,35 | 139.287.023,75 | -111.223.162,40 | 0,00 |
| 2033 | 27.480.412,59 | 144.973.038,86 | -117.492.626,27 | 0,00 |
| 2034 | 27.068.665,42 | 147.072.277,10 | -120.003.611,68 | 0,00 |
| 2035 | 26.346.624,77 | 153.924.924,60 | -127.578.299,83 | 0,00 |
| 2036 | 25.811.312,62 | 155.823.837,15 | -130.012.524,53 | 0,00 |
| 2037 | 25.305.114,63 | 154.914.380,74 | -129.609.266,11 | 0,00 |
| 2038 | 24.780.959,46 | 153.847.934,70 | -129.066.975,24 | 0,00 |
| 2039 | 24.251.378,88 | 151.564.783,47 | -127.313.404,59 | 0,00 |
| 2040 | 23.684.314,32 | 148.634.314,00 | -124.949.999,68 | 0,00 |
| 2041 | 23.101.908,33 | 145.053.776,21 | -121.951.867,88 | 0,00 |
| 2042 | 22.475.733,14 | 141.223.334,33 | -118.747.601,19 | 0,00 |
| 2043 | 21.807.878,81 | 137.155.465,61 | -115.347.586,80 | 0,00 |
| 2044 | 21.102.545,65 | 132.640.674,01 | -111.538.128,36 | 0,00 |
| 2045 | 20.354.933,64 | 127.900.678,17 | -107.545.744,53 | 0,00 |
| 2046 | 19.565.878,40 | 122.916.947,78 | -103.351.069,38 | 0,00 |
| 2047 | 18.736.742,18 | 117.699.402,44 | -98.962.660,26 | 0,00 |
| 2048 | 17.869.734,09 | 112.262.276,81 | -94.392.542,72 | 0,00 |
| 2049 | 16.967.566,47 | 106.622.676,01 | -89.655.109,54 | 0,00 |
| 2050 | 16.034.013,76 | 100.803.990,12 | -84.769.976,36 | 0,00 |
| 2051 | 15.073.530,79 | 94.833.091,41 | -79.759.560,62 | 0,00 |
| 2052 | 14.092.097,43 | 88.744.613,09 | -74.652.515,66 | 0,00 |
| 2053 | 13.096.462,83 | 82.577.288,76 | -69.480.825,93 | 0,00 |
| 2054 | 12.094.263,16 | 76.373.469,96 | -64.279.206,80 | 0,00 |
| 2055 | 11.093.344,90 | 70.176.820,96 | -59.083.476,06 | 0,00 |
| 2056 | 10.101.691,37 | 64.031.430,07 | -53.929.738,70 | 0,00 |
| 2057 | 9.127.595,65 | 57.984.345,48 | -48.856.749,83 | 0,00 |
| 2058 | 8.179.993,90 | 52.086.610,80 | -43.906.616,90 | 0,00 |
| 2059 | 7.266.667,92 | 46.387.505,23 | -39.120.837,31 | 0,00 |
| 2060 | 6.396.322,96 | 40.940.570,89 | -34.544.247,93 | 0,00 |
| 2061 | 5.577.539,11 | 35.800.082,30 | -30.222.543,19 | 0,00 |

Este documento foi assinado eletronicamente por vários signatários.
Para verificar as assinaturas vá ao site https://sistemas.pmfi.pr.gov.br/rp/sidpublico/verificar e utilize o código 64078caf-b0fa-4e5b-8b10-170088c1fa8e.

| ANO | RECEITAS PREVIDENCIÁRIAS (a) | DESPESAS PREVIDENCIÁRIAS (b) | RESULTADO PREVIDENCIÁRIO ANUAL (c) = (a-b) | SALDO FINANCEIRO DO EXERCÍCIO |
|---|---|---|---|---|
| 2062 | 4.817.117,20 | 31.011.364,75 | -26.194.247,55 | 0,00 |
| 2063 | 4.119.118,58 | 26.603.296,54 | -22.484.177,96 | 0,00 |
| 2064 | 3.485.857,21 | 22.591.167,71 | -19.105.310,50 | 0,00 |
| 2065 | 2.917.415,98 | 18.977.219,98 | -16.059.804,00 | 0,00 |
| 2066 | 2.412.529,77 | 15.755.345,86 | -13.342.816,09 | 0,00 |
| 2067 | 1.968.490,00 | 12.910.900,54 | -10.942.410,54 | 0,00 |
| 2068 | 1.582.132,58 | 10.425.774,26 | -8.843.641,68 | 0,00 |
| 2069 | 1.250.253,95 | 8.281.007,72 | -7.030.753,77 | 0,00 |
| 2070 | 969.071,92 | 6.454.578,23 | -5.485.506,31 | 0,00 |
| 2071 | 734.566,93 | 4.923.064,25 | -4.188.497,32 | 0,00 |
| 2072 | 542.584,36 | 3.662.100,92 | -3.119.516,56 | 0,00 |
| 2073 | 388.819,04 | 2.646.629,66 | -2.257.810,62 | 0,00 |
| 2074 | 268.871,45 | 1.850.583,76 | -1.581.712,31 | 0,00 |
| 2075 | 178.430,21 | 1.247.582,67 | -1.069.152,46 | 0,00 |
| 2076 | 113.121,02 | 810.064,02 | -696.943,00 | 0,00 |
| 2077 | 68.304,36 | 508.228,26 | -439.923,90 | 0,00 |
| 2078 | 39.244,93 | 311.112,35 | -271.867,42 | 0,00 |
| 2079 | 21.533,57 | 188.961,27 | -167.427,70 | 0,00 |
| 2080 | 11.464,26 | 116.895,48 | -105.431,22 | 0,00 |
| 2081 | 6.106,57 | 75.922,43 | -69.815,86 | 0,00 |
| 2082 | 3.374,36 | 52.458,71 | -49.084,35 | 0,00 |
| 2083 | 1.992,72 | 38.195,85 | -36.203,13 | 0,00 |
| 2084 | 1.292,72 | 28.762,19 | -27.469,47 | 0,00 |
| 2085 | 924,97 | 21.987,47 | -21.062,50 | 0,00 |
| 2086 | 686,20 | 16.686,21 | -16.000,01 | 0,00 |
| 2087 | 494,84 | 12.333,21 | -11.838,37 | 0,00 |
| 2088 | 339,19 | 8.764,70 | -8.425,51 | 0,00 |
| 2089 | 216,45 | 5.898,03 | -5.681,58 | 0,00 |
| 2090 | 124,36 | 3.682,20 | -3.557,84 | 0,00 |
| 2091 | 60,83 | 2.073,11 | -2.012,28 | 0,00 |
| 2092 | 22,83 | 1.010,84 | -988,01 | 0,00 |
| 2093 | 5,29 | 406,68 | -401,39 | 0,00 |
| 2094 | 0,46 | 130,09 | -129,63 | 0,00 |
| 2095 | 0,00 | 29,82 | -29,82 | 0,00 |
| 2096 | 0,00 | 3,15 | -3,15 | 0,00 |
| 2097 | 0,00 | 0,06 | -0,06 | 0,00 |
| 2098 | 0,00 | 0,00 | 0,00 | 0,00 |
| 2099 | 0,00 | 0,00 | 0,00 | 0,00 |

www.pmfi.pr.gov.br

Este documento foi assinado eletronicamente por vários signatários.
Para verificar as assinaturas vá ao site https://sistemas.pmfi.pr.gov.br/rp/sidpublico/verificar e utilize o código 64078caf-b0fa-4e5b-8b10-170088c1fa8e.

**ANEXO 7.2. DETALHAMENTO DAS DESPESAS ANUAIS – FUNDO FINANCEIRO**

Ano-Base: 2024 Data-Base: 31/12/2023

| Ano | Aposentadorias Concedidas | Pensões Concedidas | Aposentadorias a Conceder | Pensões a Conceder | Total das Despesas |
|---|---|---|---|---|---|
| 2024 | 23.449.497,64 | 15.112.080,30 | 33.552.203,92 | 526.066,01 | 72.639.847,87 |
| 2025 | 23.356.822,16 | 14.546.634,87 | 41.109.333,21 | 1.094.720,81 | 80.107.511,05 |
| 2026 | 23.255.142,25 | 14.069.663,24 | 50.653.575,57 | 1.703.059,96 | 89.681.441,02 |
| 2027 | 23.142.329,97 | 13.188.395,15 | 60.443.698,68 | 2.347.392,87 | 99.121.816,67 |
| 2028 | 23.016.140,82 | 12.410.657,12 | 70.755.627,30 | 3.022.706,08 | 109.205.131,32 |
| 2029 | 22.874.266,91 | 11.853.106,56 | 78.118.308,61 | 3.722.614,86 | 116.568.296,94 |
| 2030 | 22.714.384,67 | 11.347.387,74 | 86.340.629,02 | 4.440.676,59 | 124.843.078,02 |
| 2031 | 22.534.174,92 | 10.806.088,36 | 94.326.529,19 | 5.168.862,59 | 132.835.655,06 |
| 2032 | 22.331.358,60 | 10.339.880,00 | 100.716.761,83 | 5.899.023,32 | 139.287.023,75 |
| 2033 | 22.103.740,41 | 9.879.830,59 | 106.367.139,50 | 6.622.328,36 | 144.973.038,86 |
| 2034 | 21.849.259,44 | 9.445.626,69 | 108.447.916,18 | 7.329.474,79 | 147.072.277,10 |
| 2035 | 21.566.070,98 | 8.922.864,87 | 115.425.296,31 | 8.010.692,44 | 153.924.924,60 |
| 2036 | 21.252.592,85 | 8.491.624,35 | 117.421.781,19 | 8.657.838,76 | 155.823.837,15 |
| 2037 | 20.907.547,54 | 8.064.426,03 | 116.679.158,74 | 9.263.248,43 | 154.914.380,74 |
| 2038 | 20.530.196,82 | 7.606.238,54 | 115.891.248,67 | 9.820.250,67 | 153.847.934,70 |
| 2039 | 20.119.680,65 | 7.192.367,23 | 113.930.522,60 | 10.322.212,99 | 151.564.783,47 |
| 2040 | 19.675.420,94 | 6.787.443,42 | 111.408.335,77 | 10.763.113,87 | 148.634.314,00 |
| 2041 | 19.197.090,58 | 6.380.915,89 | 108.338.240,75 | 11.137.528,99 | 145.053.776,21 |
| 2042 | 18.684.473,03 | 5.995.626,16 | 105.102.730,05 | 11.440.505,09 | 141.223.334,33 |
| 2043 | 18.137.296,07 | 5.620.700,35 | 101.729.367,22 | 11.668.101,97 | 137.155.465,61 |
| 2044 | 17.555.270,47 | 5.231.235,18 | 98.036.550,36 | 11.817.618,00 | 132.640.674,01 |
| 2045 | 16.938.483,10 | 4.877.881,70 | 94.195.843,01 | 11.888.470,36 | 127.900.678,17 |
| 2046 | 16.287.527,08 | 4.536.274,71 | 90.211.814,28 | 11.881.331,71 | 122.916.947,78 |
| 2047 | 15.603.435,36 | 4.207.373,04 | 86.090.582,17 | 11.798.011,87 | 117.699.402,44 |
| 2048 | 14.888.469,50 | 3.891.607,15 | 81.841.493,10 | 11.640.707,06 | 112.262.276,81 |
| 2049 | 14.145.157,63 | 3.589.834,80 | 77.475.313,92 | 11.412.369,66 | 106.622.676,01 |
| 2050 | 13.377.433,63 | 3.302.922,22 | 73.008.452,59 | 11.115.181,68 | 100.803.990,12 |
| 2051 | 12.588.622,92 | 3.030.925,33 | 68.461.998,17 | 10.751.544,99 | 94.833.091,41 |
| 2052 | 11.783.112,80 | 2.774.139,34 | 63.863.029,28 | 10.324.331,67 | 88.744.613,09 |
| 2053 | 10.965.154,88 | 2.532.000,22 | 59.241.904,19 | 9.838.229,47 | 82.577.288,76 |
| 2054 | 10.138.743,62 | 2.304.371,06 | 54.629.974,34 | 9.300.380,94 | 76.373.469,96 |
| 2055 | 9.309.096,89 | 2.090.931,70 | 50.056.471,89 | 8.720.320,48 | 70.176.820,96 |
| 2056 | 8.479.562,05 | 1.891.074,06 | 45.553.693,64 | 8.107.100,32 | 64.031.430,07 |
| 2057 | 7.656.160,43 | 1.705.025,88 | 41.152.589,65 | 7.470.569,52 | 57.984.345,48 |
| 2058 | 6.847.545,56 | 1.532.172,74 | 36.888.050,15 | 6.818.842,35 | 52.086.610,80 |
| 2059 | 6.063.544,72 | 1.373.164,15 | 32.789.575,91 | 6.161.220,45 | 46.387.505,23 |
| 2060 | 5.314.614,56 | 1.227.058,10 | 28.894.835,60 | 5.504.062,63 | 40.940.570,89 |
| 2061 | 4.611.098,93 | 1.093.874,97 | 25.240.105,74 | 4.855.002,66 | 35.800.082,30 |
| 2062 | 3.961.151,66 | 972.682,38 | 21.853.226,14 | 4.224.304,57 | 31.011.364,75 |
| 2063 | 3.367.870,32 | 862.982,33 | 18.748.305,86 | 3.624.138,03 | 26.603.296,54 |
| 2064 | 2.830.167,48 | 763.729,92 | 15.932.754,03 | 3.064.516,28 | 22.591.167,71 |

www.pmfi.pr.gov.br

Este documento foi assinado eletronicamente por vários signatários.
Para verificar as assinaturas vá ao site https://sistemas.pmfi.pr.gov.br/rp/sidpublico/verificar e utilize o código 64078caf-b0fa-4e5b-8b10-170088c1fa8e.

| Ano | Aposentadorias Concedidas | Pensões Concedidas | Aposentadorias a Conceder | Pensões a Conceder | Total das Despesas |
|---|---|---|---|---|---|
| 2065 | 2.346.888,74 | 674.007,95 | 13.401.733,53 | 2.554.589,76 | 18.977.219,98 |
| 2066 | 1.916.197,61 | 592.949,60 | 11.147.413,76 | 2.098.784,89 | 15.755.345,86 |
| 2067 | 1.536.477,97 | 520.003,35 | 9.154.868,25 | 1.699.550,97 | 12.910.900,54 |
| 2068 | 1.206.152,17 | 454.545,73 | 7.409.786,52 | 1.355.289,84 | 10.425.774,26 |
| 2069 | 923.309,37 | 396.068,26 | 5.899.804,36 | 1.061.825,73 | 8.281.007,72 |
| 2070 | 685.574,90 | 344.031,45 | 4.609.731,19 | 815.240,69 | 6.454.578,23 |
| 2071 | 490.042,17 | 297.913,67 | 3.523.821,63 | 611.286,78 | 4.923.064,25 |
| 2072 | 333.743,07 | 257.074,21 | 2.625.703,60 | 445.580,04 | 3.662.100,92 |
| 2073 | 213.699,24 | 221.083,67 | 1.897.961,31 | 313.885,44 | 2.646.629,66 |
| 2074 | 126.357,17 | 189.314,31 | 1.322.822,63 | 212.089,65 | 1.850.583,76 |
| 2075 | 67.302,41 | 161.322,69 | 882.672,26 | 136.285,31 | 1.247.582,67 |
| 2076 | 31.331,26 | 136.747,90 | 559.438,61 | 82.546,25 | 810.064,02 |
| 2077 | 12.474,61 | 115.252,91 | 333.881,36 | 46.619,38 | 508.228,26 |
| 2078 | 4.353,33 | 96.782,06 | 185.741,72 | 24.235,24 | 311.112,35 |
| 2079 | 1.484,71 | 80.760,20 | 95.248,35 | 11.468,01 | 188.961,27 |
| 2080 | 554,12 | 66.839,33 | 44.626,54 | 4.875,49 | 116.895,48 |
| 2081 | 215,73 | 54.884,14 | 18.948,78 | 1.873,78 | 75.922,43 |
| 2082 | 74,35 | 44.568,08 | 7.191,24 | 625,04 | 52.458,71 |
| 2083 | 16,60 | 35.736,95 | 2.294,22 | 148,08 | 38.195,85 |
| 2084 | 1,43 | 28.243,07 | 495,95 | 21,74 | 28.762,19 |
| 2085 | 0,02 | 21.941,33 | 44,16 | 1,96 | 21.987,47 |
| 2086 | 0,00 | 16.685,62 | 0,53 | 0,06 | 16.686,21 |
| 2087 | 0,00 | 12.333,21 | 0,00 | 0,00 | 12.333,21 |
| 2088 | 0,00 | 8.764,70 | 0,00 | 0,00 | 8.764,70 |
| 2089 | 0,00 | 5.898,03 | 0,00 | 0,00 | 5.898,03 |
| 2090 | 0,00 | 3.682,20 | 0,00 | 0,00 | 3.682,20 |
| 2091 | 0,00 | 2.073,11 | 0,00 | 0,00 | 2.073,11 |
| 2092 | 0,00 | 1.010,84 | 0,00 | 0,00 | 1.010,84 |
| 2093 | 0,00 | 406,68 | 0,00 | 0,00 | 406,68 |
| 2094 | 0,00 | 130,09 | 0,00 | 0,00 | 130,09 |
| 2095 | 0,00 | 29,82 | 0,00 | 0,00 | 29,82 |
| 2096 | 0,00 | 3,15 | 0,00 | 0,00 | 3,15 |
| 2097 | 0,00 | 0,06 | 0,00 | 0,00 | 0,06 |
| 2098 | 0,00 | 0,00 | 0,00 | 0,00 | 0,00 |
| 2099 | 0,00 | 0,00 | 0,00 | 0,00 | 0,00 |

**ANEXO 7.3. DETALHAMENTO DAS RECEITAS ANUAIS – FUNDO FINANCEIRO**

Ano-Base: 2024 Data-Base: 31/12/2023

| Ano | Patronais | Ativos | Beneficiários | Aportes | Parcelamentos | Compensação | Rec Financ | Total |
|---|---|---|---|---|---|---|---|---|
| 2024 | 13.858.423,62 | 15.288.629,96 | 1.277.089,96 | 0,00 | 0,00 | 2.503.886,81 | 904.801,98 | 33.832.832,33 |
| 2025 | 13.381.981,48 | 14.946.277,28 | 1.262.847,67 | 0,00 | 0,00 | 2.969.634,23 | 0,00 | 32.560.740,66 |

www.pmfi.pr.gov.br

Este documento foi assinado eletronicamente por vários signatários.
Para verificar as assinaturas vá ao site https://sistemas.pmfi.pr.gov.br/rp/sidpublico/verificar e utilize o código 64078caf-b0fa-4e5b-8b10-170088c1fa8e.

| Ano | Patronais | Ativos | Beneficiários | Aportes | Parcelamentos | Compensação | Rec Financ | Total |
|---|---|---|---|---|---|---|---|---|
| 2026 | 12.614.168,05 | 14.314.329,92 | 1.250.131,99 | 0,00 | 0,00 | 3.556.804,76 | 0,00 | 31.735.434,72 |
| 2027 | 11.907.217,91 | 13.720.642,26 | 1.235.379,58 | 0,00 | 0,00 | 4.160.808,13 | 0,00 | 31.024.047,88 |
| 2028 | 11.195.278,15 | 13.106.265,90 | 1.218.798,73 | 0,00 | 0,00 | 4.797.925,27 | 0,00 | 30.318.268,05 |
| 2029 | 10.708.609,03 | 12.689.586,33 | 1.204.104,60 | 0,00 | 0,00 | 5.259.654,59 | 0,00 | 29.861.954,55 |
| 2030 | 10.126.542,46 | 12.164.887,24 | 1.188.630,09 | 0,00 | 0,00 | 5.774.319,22 | 0,00 | 29.254.379,01 |
| 2031 | 9.538.557,06 | 11.626.129,69 | 1.172.343,26 | 0,00 | 0,00 | 6.275.653,16 | 0,00 | 28.612.683,17 |
| 2032 | 9.054.274,85 | 11.172.787,58 | 1.155.069,95 | 0,00 | 0,00 | 6.681.728,97 | 0,00 | 28.063.861,35 |
| 2033 | 8.577.978,49 | 10.722.233,40 | 1.136.704,60 | 0,00 | 0,00 | 7.043.496,10 | 0,00 | 27.480.412,59 |
| 2034 | 8.308.570,94 | 10.452.245,10 | 1.117.146,45 | 0,00 | 0,00 | 7.190.702,93 | 0,00 | 27.068.665,42 |
| 2035 | 7.741.201,27 | 9.878.342,92 | 1.096.308,37 | 0,00 | 0,00 | 7.630.772,21 | 0,00 | 26.346.624,77 |
| 2036 | 7.421.011,28 | 9.545.499,60 | 1.074.121,13 | 0,00 | 0,00 | 7.770.680,61 | 0,00 | 25.811.312,62 |
| 2037 | 7.201.799,40 | 9.308.228,68 | 1.050.542,88 | 0,00 | 0,00 | 7.744.543,67 | 0,00 | 25.305.114,63 |
| 2038 | 6.979.206,20 | 9.062.497,31 | 1.025.547,21 | 0,00 | 0,00 | 7.713.708,74 | 0,00 | 24.780.959,46 |
| 2039 | 6.795.600,02 | 8.846.538,66 | 999.107,82 | 0,00 | 0,00 | 7.610.132,38 | 0,00 | 24.251.378,88 |
| 2040 | 6.611.720,82 | 8.631.128,65 | 971.222,49 | 0,00 | 0,00 | 7.470.242,36 | 0,00 | 23.684.314,32 |
| 2041 | 6.442.261,49 | 8.423.233,75 | 941.856,32 | 0,00 | 0,00 | 7.294.556,77 | 0,00 | 23.101.908,33 |
| 2042 | 6.260.150,13 | 8.198.898,06 | 910.961,54 | 0,00 | 0,00 | 7.105.723,41 | 0,00 | 22.475.733,14 |
| 2043 | 6.066.173,48 | 7.958.070,96 | 878.558,21 | 0,00 | 0,00 | 6.905.076,16 | 0,00 | 21.807.878,81 |
| 2044 | 5.867.616,79 | 7.708.775,37 | 844.647,14 | 0,00 | 0,00 | 6.681.506,35 | 0,00 | 21.102.545,65 |
| 2045 | 5.656.943,89 | 7.443.437,77 | 809.266,59 | 0,00 | 0,00 | 6.445.285,39 | 0,00 | 20.354.933,64 |
| 2046 | 5.434.392,31 | 7.162.344,81 | 772.505,23 | 0,00 | 0,00 | 6.196.636,05 | 0,00 | 19.565.878,40 |
| 2047 | 5.200.344,35 | 6.865.961,85 | 734.459,00 | 0,00 | 0,00 | 5.935.976,98 | 0,00 | 18.736.742,18 |
| 2048 | 4.955.449,53 | 6.555.047,77 | 695.289,13 | 0,00 | 0,00 | 5.663.947,66 | 0,00 | 17.869.734,09 |
| 2049 | 4.700.502,58 | 6.230.535,78 | 655.183,90 | 0,00 | 0,00 | 5.381.344,21 | 0,00 | 16.967.566,47 |
| 2050 | 4.436.635,83 | 5.893.729,09 | 614.412,26 | 0,00 | 0,00 | 5.089.236,58 | 0,00 | 16.034.013,76 |
| 2051 | 4.165.127,68 | 5.546.272,51 | 573.136,25 | 0,00 | 0,00 | 4.788.994,35 | 0,00 | 15.073.530,79 |
| 2052 | 3.887.744,62 | 5.190.322,91 | 531.633,17 | 0,00 | 0,00 | 4.482.396,73 | 0,00 | 14.092.097,43 |
| 2053 | 3.606.459,07 | 4.828.353,89 | 490.165,39 | 0,00 | 0,00 | 4.171.484,48 | 0,00 | 13.096.462,83 |
| 2054 | 3.323.530,48 | 4.463.192,38 | 449.001,57 | 0,00 | 0,00 | 3.858.538,73 | 0,00 | 12.094.263,16 |
| 2055 | 3.041.325,69 | 4.097.697,45 | 408.485,30 | 0,00 | 0,00 | 3.545.836,46 | 0,00 | 11.093.344,90 |
| 2056 | 2.762.183,95 | 3.734.915,17 | 368.753,72 | 0,00 | 0,00 | 3.235.838,53 | 0,00 | 10.101.691,37 |
| 2057 | 2.488.597,31 | 3.377.939,64 | 330.110,44 | 0,00 | 0,00 | 2.930.948,26 | 0,00 | 9.127.595,65 |
| 2058 | 2.223.279,03 | 3.030.105,76 | 292.921,67 | 0,00 | 0,00 | 2.633.687,44 | 0,00 | 8.179.993,90 |
| 2059 | 1.968.455,25 | 2.694.259,51 | 257.585,43 | 0,00 | 0,00 | 2.346.367,73 | 0,00 | 7.266.667,92 |
| 2060 | 1.726.646,78 | 2.373.699,75 | 224.402,07 | 0,00 | 0,00 | 2.071.574,36 | 0,00 | 6.396.322,96 |
| 2061 | 1.500.272,08 | 2.071.671,66 | 193.682,82 | 0,00 | 0,00 | 1.811.912,55 | 0,00 | 5.577.539,11 |
| 2062 | 1.291.084,79 | 1.790.804,44 | 165.603,37 | 0,00 | 0,00 | 1.569.624,60 | 0,00 | 4.817.117,20 |
| 2063 | 1.099.958,41 | 1.532.661,54 | 140.235,95 | 0,00 | 0,00 | 1.346.262,68 | 0,00 | 4.119.118,58 |



Este documento foi assinado eletronicamente por vários signatários.
Para verificar as assinaturas vá ao site https://sistemas.pmfi.pr.gov.br/rp/sidpublico/verificar e utilize o código 64078caf-b0fa-4e5b-8b10-170088c1fa8e.

| Ano | Patronais | Ativos | Beneficiários | Aportes | Parcelamentos | Compensação | Rec Financ | Total |
|---|---|---|---|---|---|---|---|---|
| 2064 | 927.315,84 | 1.298.215,53 | 117.470,29 | 0,00 | 0,00 | 1.142.855,55 | 0,00 | 3.485.857,21 |
| 2065 | 772.985,98 | 1.087.570,61 | 97.208,31 | 0,00 | 0,00 | 959.651,08 | 0,00 | 2.917.415,98 |
| 2066 | 636.453,69 | 900.306,69 | 79.336,93 | 0,00 | 0,00 | 796.432,46 | 0,00 | 2.412.529,77 |
| 2067 | 516.858,45 | 735.440,17 | 63.753,84 | 0,00 | 0,00 | 652.437,54 | 0,00 | 1.968.490,00 |
| 2068 | 413.268,20 | 591.808,11 | 50.358,20 | 0,00 | 0,00 | 526.698,07 | 0,00 | 1.582.132,58 |
| 2069 | 324.766,06 | 468.249,41 | 39.033,47 | 0,00 | 0,00 | 418.205,01 | 0,00 | 1.250.253,95 |
| 2070 | 250.250,91 | 363.390,14 | 29.632,21 | 0,00 | 0,00 | 325.798,66 | 0,00 | 969.071,92 |
| 2071 | 188.540,41 | 275.780,12 | 21.978,14 | 0,00 | 0,00 | 248.268,26 | 0,00 | 734.566,93 |
| 2072 | 138.417,48 | 203.911,01 | 15.901,86 | 0,00 | 0,00 | 184.354,01 | 0,00 | 542.584,36 |
| 2073 | 98.622,98 | 146.200,07 | 11.254,30 | 0,00 | 0,00 | 132.741,69 | 0,00 | 388.819,04 |
| 2074 | 67.874,24 | 101.039,42 | 7.853,61 | 0,00 | 0,00 | 92.104,18 | 0,00 | 268.871,45 |
| 2075 | 44.930,17 | 66.869,14 | 5.491,58 | 0,00 | 0,00 | 61.139,32 | 0,00 | 178.430,21 |
| 2076 | 28.547,49 | 42.110,99 | 3.943,28 | 0,00 | 0,00 | 38.519,26 | 0,00 | 113.121,02 |
| 2077 | 17.418,38 | 25.073,59 | 2.982,44 | 0,00 | 0,00 | 22.829,95 | 0,00 | 68.304,36 |
| 2078 | 10.239,08 | 14.004,87 | 2.402,42 | 0,00 | 0,00 | 12.598,56 | 0,00 | 39.244,93 |
| 2079 | 5.843,88 | 7.278,16 | 2.008,60 | 0,00 | 0,00 | 6.402,93 | 0,00 | 21.533,57 |
| 2080 | 3.301,64 | 3.500,24 | 1.692,29 | 0,00 | 0,00 | 2.970,09 | 0,00 | 11.464,26 |
| 2081 | 1.895,26 | 1.549,38 | 1.412,85 | 0,00 | 0,00 | 1.249,08 | 0,00 | 6.106,57 |
| 2082 | 1.127,86 | 615,58 | 1.162,11 | 0,00 | 0,00 | 468,81 | 0,00 | 3.374,36 |
| 2083 | 706,12 | 201,44 | 938,75 | 0,00 | 0,00 | 146,41 | 0,00 | 1.992,72 |
| 2084 | 475,42 | 43,98 | 742,29 | 0,00 | 0,00 | 31,03 | 0,00 | 1.292,72 |
| 2085 | 346,01 | 3,95 | 572,27 | 0,00 | 0,00 | 2,74 | 0,00 | 924,97 |
| 2086 | 258,21 | 0,06 | 427,91 | 0,00 | 0,00 | 0,02 | 0,00 | 686,20 |
| 2087 | 186,80 | 0,00 | 308,04 | 0,00 | 0,00 | 0,00 | 0,00 | 494,84 |
| 2088 | 128,23 | 0,00 | 210,96 | 0,00 | 0,00 | 0,00 | 0,00 | 339,19 |
| 2089 | 81,85 | 0,00 | 134,60 | 0,00 | 0,00 | 0,00 | 0,00 | 216,45 |
| 2090 | 47,03 | 0,00 | 77,33 | 0,00 | 0,00 | 0,00 | 0,00 | 124,36 |
| 2091 | 23,00 | 0,00 | 37,83 | 0,00 | 0,00 | 0,00 | 0,00 | 60,83 |
| 2092 | 8,63 | 0,00 | 14,20 | 0,00 | 0,00 | 0,00 | 0,00 | 22,83 |
| 2093 | 2,00 | 0,00 | 3,29 | 0,00 | 0,00 | 0,00 | 0,00 | 5,29 |
| 2094 | 0,17 | 0,00 | 0,29 | 0,00 | 0,00 | 0,00 | 0,00 | 0,46 |
| 2095 | 0,00 | 0,00 | 0,00 | 0,00 | 0,00 | 0,00 | 0,00 | 0,00 |
| 2096 | 0,00 | 0,00 | 0,00 | 0,00 | 0,00 | 0,00 | 0,00 | 0,00 |
| 2097 | 0,00 | 0,00 | 0,00 | 0,00 | 0,00 | 0,00 | 0,00 | 0,00 |
| 2098 | 0,00 | 0,00 | 0,00 | 0,00 | 0,00 | 0,00 | 0,00 | 0,00 |
| 2099 | 0,00 | 0,00 | 0,00 | 0,00 | 0,00 | 0,00 | 0,00 | 0,00 |

www.pmfi.pr.gov.br

Este documento foi assinado eletronicamente por vários signatários.
Para verificar as assinaturas vá ao site https://sistemas.pmfi.pr.gov.br/rp/sidpublico/verificar e utilize o código 64078caf-b0fa-4e5b-8b10-170088c1fa8e.

**ANEXO 8 – PROJEÇÕES ATUARIAIS PARA O RELATÓRIO RESUMIDO DA EXECUÇÃO ORÇAMENTÁRIA – RREO**

**PREFEITURA MUNICIPAL DE FOZ DO IGUAÇU (PR)**
**RELATÓRIO RESUMIDO DA EXECUÇÃO ORÇAMENTÁRIA**
DEMONSTRATIVO DA PROJEÇÃO ATUARIAL DO REGIME PRÓPRIO DE PREVIDÊNCIA SOCIAL DOS SERVIDORES PÚBLICOS ORÇAMENTO DA SEGURIDADE SOCIAL
**FLUXO CONSOLIDADO (PREVIDENCIÁRIO + FINANCEIRO)**
2023 a 2098

RREO – Anexo 10 (LRF art. 53, § 1º, inciso II) R$ 1,00

| ANO | RECEITAS PREVIDENCIÁRIAS (a) | DESPESAS PREVIDENCIÁRIAS (b) | RESULTADO PREVIDENCIÁRIO (c) = (a-b) | SALDO FINANCEIRO DO EXERCÍCIO (d) = (d "anterior" + c) |
|---|---|---|---|---|
| 2023 | - | - | - | 541.990.577,88 |
| 2024 | 303.135.571,05 | 250.488.055,30 | 52.647.515,75 | 576.097.069,48 |
| 2025 | 294.457.061,77 | 258.759.686,92 | 35.697.374,85 | 611.794.444,33 |
| 2026 | 312.813.180,90 | 268.839.230,96 | 43.973.949,94 | 655.768.394,26 |
| 2027 | 331.531.100,40 | 279.715.793,34 | 51.815.307,06 | 707.583.701,32 |
| 2028 | 350.969.498,52 | 292.923.368,71 | 58.046.129,81 | 765.629.831,13 |
| 2029 | 367.976.691,12 | 302.136.973,35 | 65.839.717,77 | 831.469.548,90 |
| 2030 | 386.071.688,83 | 313.160.168,68 | 72.911.520,15 | 904.381.069,06 |
| 2031 | 404.109.390,87 | 326.063.626,58 | 78.045.764,29 | 982.426.833,35 |
| 2032 | 420.785.091,90 | 335.388.654,68 | 85.396.437,22 | 1.067.823.270,57 |
| 2033 | 436.339.007,59 | 345.379.715,01 | 90.959.292,58 | 1.158.782.563,15 |
| 2034 | 448.355.041,45 | 351.619.346,70 | 96.735.694,75 | 1.255.518.257,90 |
| 2035 | 463.612.971,81 | 369.985.551,00 | 93.627.420,81 | 1.349.145.678,71 |
| 2036 | 468.487.205,17 | 376.934.697,16 | 91.552.508,01 | 1.440.698.186,73 |
| 2037 | 470.275.093,81 | 380.157.420,41 | 90.117.673,40 | 1.530.815.860,12 |
| 2038 | 471.989.045,38 | 382.554.399,06 | 89.434.646,32 | 1.620.250.506,44 |
| 2039 | 471.043.554,82 | 385.340.898,08 | 85.702.656,74 | 1.705.953.163,19 |
| 2040 | 468.588.062,55 | 387.315.459,58 | 81.272.602,97 | 1.787.225.766,16 |
| 2041 | 465.834.044,81 | 386.262.178,32 | 79.571.866,49 | 1.866.797.632,65 |
| 2042 | 462.667.289,09 | 383.697.860,68 | 78.969.428,41 | 1.945.767.061,06 |
| 2043 | 457.977.300,40 | 382.726.645,43 | 75.250.654,97 | 2.021.017.716,04 |
| 2044 | 452.172.649,86 | 380.750.629,02 | 71.422.020,84 | 2.092.439.736,87 |
| 2045 | 445.641.403,91 | 378.846.719,71 | 66.794.684,20 | 2.159.234.421,07 |
| 2046 | 438.530.145,22 | 375.386.615,79 | 63.143.529,43 | 2.222.377.950,50 |
| 2047 | 429.895.825,22 | 372.580.078,65 | 57.315.746,57 | 2.279.693.697,08 |
| 2048 | 420.434.053,46 | 369.690.129,76 | 50.743.923,70 | 2.330.437.620,78 |
| 2049 | 410.051.984,48 | 366.323.047,26 | 43.728.937,22 | 2.374.166.558,00 |
| 2050 | 399.834.719,90 | 360.873.041,58 | 38.961.678,32 | 2.413.128.236,32 |
| 2051 | 389.755.652,61 | 353.157.048,73 | 36.598.603,88 | 2.449.726.840,20 |
| 2052 | 379.406.273,20 | 344.979.547,67 | 34.426.725,53 | 2.484.153.565,73 |
| 2053 | 368.552.988,83 | 336.744.352,78 | 31.808.636,05 | 2.515.962.201,78 |
| 2054 | 357.676.815,74 | 327.637.284,74 | 30.039.531,00 | 2.546.001.732,77 |
| 2055 | 347.400.571,03 | 316.726.706,31 | 30.673.864,72 | 2.576.675.597,49 |
| 2056 | 336.785.523,35 | 306.667.549,01 | 30.117.974,34 | 2.606.793.571,83 |
| 2057 | 327.524.597,92 | 293.466.928,18 | 34.057.669,74 | 2.640.851.241,57 |

www.pmfi.pr.gov.br
Este documento foi assinado eletronicamente por vários signatários.
Para verificar as assinaturas vá ao site https://sistemas.pmfi.pr.gov.br/rp/sidpublico/verificar e utilize o código 64078caf-b0fa-4e5b-8b10-170088c1fa8e.

| ANO | RECEITAS PREVIDENCIÁRIAS (a) | DESPESAS PREVIDENCIÁRIAS (b) | RESULTADO PREVIDENCIÁRIO (c) = (a-b) | SALDO FINANCEIRO DO EXERCÍCIO (d) = (d "anterior" + c) |
|---|---|---|---|---|
| 2058 | 318.015.180,56 | 281.658.391,36 | 36.356.789,20 | 2.677.208.030,77 |
| 2059 | 309.544.803,39 | 268.321.405,00 | 41.223.398,39 | 2.718.431.429,16 |
| 2060 | 301.674.031,92 | 254.939.432,93 | 46.734.598,99 | 2.765.166.028,15 |
| 2061 | 294.708.391,07 | 241.091.374,30 | 53.617.016,77 | 2.818.783.044,92 |
| 2062 | 288.403.600,82 | 227.765.434,39 | 60.638.166,43 | 2.879.421.211,35 |
| 2063 | 283.240.680,02 | 213.884.188,98 | 69.356.491,04 | 2.948.777.702,40 |
| 2064 | 279.100.016,76 | 200.096.109,90 | 79.003.906,86 | 3.027.781.609,26 |
| 2065 | 275.735.981,03 | 187.186.914,60 | 88.549.066,43 | 3.116.330.675,69 |
| 2066 | 273.365.662,80 | 174.589.991,83 | 98.775.670,97 | 3.215.106.346,67 |
| 2067 | 271.941.322,31 | 162.502.023,38 | 109.439.298,93 | 3.324.545.645,60 |
| 2068 | 271.491.892,14 | 150.868.276,23 | 120.623.615,91 | 3.445.169.261,50 |
| 2069 | 271.968.568,10 | 139.840.184,29 | 132.128.383,81 | 3.577.297.645,31 |
| 2070 | 273.426.063,55 | 129.259.089,79 | 144.166.973,76 | 3.721.464.619,07 |
| 2071 | 275.812.186,99 | 119.256.083,07 | 156.556.103,92 | 3.878.020.722,99 |
| 2072 | 279.183.774,27 | 109.669.550,85 | 169.514.223,42 | 4.047.534.946,42 |
| 2073 | 283.517.332,86 | 100.556.384,72 | 182.960.948,14 | 4.230.495.894,56 |
| 2074 | 288.814.563,64 | 91.900.140,89 | 196.914.422,75 | 4.427.410.317,31 |
| 2075 | 295.079.697,61 | 83.689.790,43 | 211.389.907,18 | 4.638.800.224,49 |
| 2076 | 302.318.130,16 | 75.918.129,16 | 226.400.001,00 | 4.865.200.225,49 |
| 2077 | 310.534.045,18 | 68.577.841,44 | 241.956.203,74 | 5.107.156.429,24 |
| 2078 | 319.731.541,34 | 61.662.414,35 | 258.069.126,99 | 5.365.225.556,22 |
| 2079 | 329.915.370,70 | 55.164.233,28 | 274.751.137,42 | 5.639.976.693,64 |
| 2080 | 341.094.310,98 | 49.076.497,48 | 292.017.813,50 | 5.931.994.507,14 |
| 2081 | 353.283.376,57 | 43.397.018,70 | 309.886.357,87 | 6.241.880.865,01 |
| 2082 | 366.502.429,74 | 38.124.903,83 | 328.377.525,91 | 6.570.258.390,92 |
| 2083 | 380.776.921,69 | 33.262.385,32 | 347.514.536,37 | 6.917.772.927,29 |
| 2084 | 396.134.348,02 | 28.807.183,21 | 367.327.164,81 | 7.285.100.092,09 |
| 2085 | 412.604.601,77 | 24.755.198,20 | 387.849.403,57 | 7.672.949.495,66 |
| 2086 | 430.218.742,28 | 21.099.133,94 | 409.119.608,34 | 8.082.069.104,01 |
| 2087 | 449.008.401,62 | 17.826.726,17 | 431.181.675,45 | 8.513.250.779,46 |
| 2088 | 469.005.772,90 | 14.920.437,87 | 454.085.335,03 | 8.967.336.114,49 |
| 2089 | 490.245.056,02 | 12.361.240,58 | 477.883.815,44 | 9.445.219.929,93 |
| 2090 | 512.762.958,22 | 10.129.638,79 | 502.633.319,43 | 9.947.853.249,35 |
| 2091 | 536.598.367,33 | 8.204.459,38 | 528.393.907,95 | 10.476.247.157,31 |
| 2092 | 561.792.396,80 | 6.562.648,06 | 555.229.748,74 | 11.031.476.906,04 |
| 2093 | 588.389.066,75 | 5.180.427,47 | 583.208.639,28 | 11.614.685.545,32 |
| 2094 | 616.434.950,54 | 4.032.036,25 | 612.402.914,29 | 12.227.088.459,61 |
| 2095 | 645.979.723,76 | 3.090.624,15 | 642.889.099,61 | 12.869.977.559,22 |
| 2096 | 677.076.828,30 | 2.329.423,32 | 674.747.404,98 | 13.544.724.964,20 |
| 2097 | 661.617.949,46 | 1.723.595,00 | 659.894.354,46 | 14.204.619.318,65 |
| 2098 | 693.648.150,38 | 1.249.935,23 | 692.398.215,15 | 14.897.017.533,81 |

1. Projeção atuarial elaborada em 31/12/2023 e oficialmente enviada para a Secretaria de Previdência.
2. Este demonstrativo utiliza as seguintes hipóteses:

www.pmfi.pr.gov.br

Este documento foi assinado eletronicamente por vários signatários.
Para verificar as assinaturas vá ao site https://sistemas.pmfi.pr.gov.br/rp/sidpublico/verificar e utilize o código 64078caf-b0fa-4e5b-8b10-170088c1fa8e.

| Item | Valores |
|---|---|
| Data Base dos Dados da Avaliação | 31/12/2023 |
| Nº de Servidores Ativos | 6.284 |
| Folha Salarial de Ativos | R$33.180.042,67 |
| Idade Média de Ativos | 43,4 anos |
| Nº de Servidores Inativos | 3.148 |
| Folha dos Inativos | R$16.505.426,97 |
| Idade Média de Inativos | 63,9 anos |
| Crescimento Real de Remunerações de Ativos | 3,43% ao ano |
| Crescimento Real de Proventos de Inativos | 0,00% ao ano |
| Taxa Média de Inflação | Não Adotado |
| Taxa de Crescimento do PIB | Não Adotado |
| Taxa de Juros Real | 4,88%ao ano |
| Experiência de Mortalidade e Sobrevivência de Válidos e Inválidos | IBGE 2022 - Separado por Sexo |
| Experiência de Entrada em Invalidez | Álvaro Vindas |
| Gerações Futuras ou Novos Entrados | Não Adotado |

Fonte: ACTUARIAL – Assessoria e Consultoria Atuarial Ltda
Atuário Responsável: Luiz Cláudio Kogut – MIBA 1.308

**ANEXO 9 – RESULTADO DA DURAÇÃO DO PASSIVO E ANÁLISE EVOLUTIVA**

O cálculo da duração do passivo demostra o tempo médio necessário para o plano pagar seu passivo. Desta forma se estabelece um parâmetro de idade para o plano, onde quanto maior a duração do passivo, mais jovem é o plano.

A tabela de juros da **Portaria 3.289/2023** relaciona o tempo de duração do plano, com uma média de retorno ou rentabilidade dos títulos públicos para cada período, ou seja, para a duração de **18,21 anos** do seu RPPS, o retorno médio dos títulos públicos com este prazo seria de **4,88% ao ano**.

**ANEXO 9.1. DURAÇÃO DO PASSIVO – FUNDO PREVIDENCIÁRIO**

| Exercício | Duração do Passivo | Taxa Parâmetro | Base Legal |
|---|---|---|---|
| Até 2019 | - | 6,00% ao ano | Portaria 403/2008 |
| 2020 | 21,62 anos | 5,52% ao ano | Portaria 17/2019 |
| 2021 | 23,33 anos | 5,40% ao ano | Portaria 12.233/2020 |
| 2022 | 23,58 anos | 4,95% ao ano | Portaria 6.132/2021 |
| 2023 | 18,24 anos | 4,73% + 0,30% = **5,03% ao ano** | Portaria 1.837/2022 |
| 2024 | 18,21 anos | 4,88% ao ano | Portaria 3.289/2023 |

www.pmfi.pr.gov.br
Este documento foi assinado eletronicamente por vários signatários.
Para verificar as assinaturas vá ao site https://sistemas.pmfi.pr.gov.br/rp/sidpublico/verificar e utilize o código 64078caf-b0fa-4e5b-8b10-170088c1fa8e.

## ANEXO 10 – TÁBUAS EM GERAL

| Idade (x) | Tábua IBGE – 2022 (Mortalidade Geral e de Inválidos) | | Tábua Álvaro Vindas (Entrada em Invalidez) | Idade (x) | Tábua IBGE – 2022 (Mortalidade Geral e de Inválidos) | | Tábua Álvaro Vindas (Entrada em Invalidez) |
|---|---|---|---|---|---|---|---|
| | Valores de $l_x$ feminino | Valores de $l_x$ masculino | Valores de $l_x$ | | Valores de $l_x$ feminino | Valores de $l_x$ masculino | Valores de $l_x$ |
| 0 | 100.000 | 100.000 | 0,000000 | 56 | 83.557 | 91.660 | 0,003452 |
| 1 | 98.606 | 98.831 | 0,000000 | 57 | 82.684 | 91.159 | 0,003872 |
| 2 | 98.514 | 98.746 | 0,000000 | 58 | 81.748 | 90.617 | 0,004350 |
| 3 | 98.443 | 98.683 | 0,000000 | 59 | 80.750 | 90.032 | 0,004895 |
| 4 | 98.388 | 98.638 | 0,000000 | 60 | 79.694 | 89.401 | 0,005516 |
| 5 | 98.345 | 98.603 | 0,000000 | 61 | 78.578 | 88.721 | 0,006223 |
| 6 | 98.311 | 98.576 | 0,000000 | 62 | 77.399 | 87.987 | 0,007029 |
| 7 | 98.283 | 98.553 | 0,000000 | 63 | 76.150 | 87.193 | 0,007947 |
| 8 | 98.259 | 98.533 | 0,000000 | 64 | 74.822 | 86.330 | 0,008993 |
| 9 | 98.238 | 98.514 | 0,000000 | 65 | 73.405 | 85.390 | 0,010183 |
| 10 | 98.217 | 98.495 | 0,000000 | 66 | 71.893 | 84.368 | 0,011542 |
| 11 | 98.196 | 98.475 | 0,000000 | 67 | 70.282 | 83.260 | 0,013087 |
| 12 | 98.172 | 98.452 | 0,000000 | 68 | 68.577 | 82.063 | 0,014847 |
| 13 | 98.143 | 98.427 | 0,000000 | 69 | 66.783 | 80.779 | 0,016852 |
| 14 | 98.105 | 98.398 | 0,000000 | 70 | 64.908 | 79.408 | 0,019135 |
| 15 | 98.051 | 98.364 | 0,000575 | 71 | 62.953 | 77.945 | 0,021734 |
| 16 | 97.974 | 98.327 | 0,000573 | 72 | 60.915 | 76.384 | 0,024695 |
| 17 | 97.863 | 98.284 | 0,000572 | 73 | 58.785 | 74.709 | 0,028066 |
| 18 | 97.711 | 98.237 | 0,000570 | 74 | 56.551 | 72.903 | 0,031904 |
| 19 | 97.518 | 98.186 | 0,000569 | 75 | 54.203 | 70.949 | 0,036275 |
| 20 | 97.290 | 98.131 | 0,000569 | 76 | 51.741 | 68.833 | 0,041252 |
| 21 | 97.041 | 98.073 | 0,000569 | 77 | 49.173 | 66.550 | 0,046919 |
| 22 | 96.782 | 98.012 | 0,000569 | 78 | 46.516 | 64.102 | 0,055371 |
| 23 | 96.521 | 97.948 | 0,000570 | 79 | 43.795 | 61.500 | 0,060718 |
| 24 | 96.261 | 97.881 | 0,000572 | 80 | 41.028 | 58.754 | 0,069084 |
| 25 | 96.003 | 97.812 | 0,000575 | 81 | 38.228 | 55.867 | 0,078608 |
| 26 | 95.744 | 97.740 | 0,000579 | 82 | 35.394 | 52.835 | 0,089453 |
| 27 | 95.483 | 97.665 | 0,000583 | 83 | 32.522 | 49.646 | 0,101800 |
| 28 | 95.222 | 97.587 | 0,000589 | 84 | 29.611 | 46.291 | 0,115859 |
| 29 | 94.959 | 97.507 | 0,000596 | 85 | 26.673 | 42.773 | 0,131805 |
| 30 | 94.695 | 97.424 | 0,000605 | 86 | 23.743 | 39.123 | 0,150090 |
| 31 | 94.431 | 97.337 | 0,000615 | 87 | 20.878 | 35.403 | 0,170840 |
| 32 | 94.166 | 97.247 | 0,000628 | 88 | 18.144 | 31.697 | 0,194465 |
| 33 | 93.900 | 97.152 | 0,000643 | 89 | 15.672 | 28.184 | 0,221363 |
| 34 | 93.632 | 97.052 | 0,000660 | 90 | 13.443 | 24.869 | 0,251988 |
| 35 | 93.360 | 96.945 | 0,000681 | 91 | 11.437 | 21.755 | 0,000000 |
| 36 | 93.084 | 96.832 | 0,000704 | 92 | 9.640 | 18.846 | 0,000000 |
| 37 | 92.801 | 96.710 | 0,000732 | 93 | 8.036 | 16.144 | 0,000000 |
| 38 | 92.510 | 96.581 | 0,000764 | 94 | 6.611 | 13.653 | 0,000000 |
| 39 | 92.210 | 96.442 | 0,000801 | 95 | 5.354 | 11.374 | 0,000000 |
| 40 | 91.899 | 96.294 | 0,000844 | 96 | 4.254 | 9.309 | 0,000000 |
| 41 | 91.576 | 96.135 | 0,000893 | 97 | 3.301 | 7.458 | 0,000000 |
| 42 | 91.236 | 95.965 | 0,000949 | 98 | 2.487 | 5.823 | 0,000000 |

www.pmfi.pr.gov.br

Este documento foi assinado eletronicamente por vários signatários.
Para verificar as assinaturas vá ao site https://sistemas.pmfi.pr.gov.br/rp/sidpublico/verificar e utilize o código 64078caf-b0fa-4e5b-8b10-170088c1fa8e.

| | | | | | | | |
|---|---|---|---|---|---|---|---|
| **43** | 90.879 | 95.781 | 0,001014 | **99** | 1.805 | 4.402 | 0,000000 |
| **44** | 90.499 | 95.582 | 0,001088 | **100** | 1.245 | 3.193 | 0,000000 |
| **45** | 90.095 | 95.366 | 0,001174 | **101** | 803 | 2.195 | 0,000000 |
| **46** | 89.665 | 95.132 | 0,001271 | **102** | 470 | 1.401 | 0,000000 |
| **47** | 89.206 | 94.878 | 0,001383 | **103** | 237 | 805 | 0,000000 |
| **48** | 88.718 | 94.605 | 0,001511 | **104** | 94 | 394 | 0,000000 |
| **49** | 88.201 | 94.312 | 0,001657 | **105** | 24 | 148 | 0,000000 |
| **50** | 87.656 | 94.002 | 0,001823 | **106** | 3 | 34 | 0,000000 |
| **51** | 87.079 | 93.672 | 0,002014 | **107** | 0 | 3 | 0,000000 |
| **52** | 86.468 | 93.322 | 0,002231 | **108** | 0 | 0 | 0,000000 |
| **53** | 85.817 | 92.950 | 0,002479 | **109** | 0 | 0 | 0,000000 |
| **54** | 85.119 | 92.551 | 0,002762 | **110** | 0 | 0 | 0,000000 |
| **55** | 84.367 | 92.123 | 0,003089 | **111** | 0 | 0 | 0,000000 |

## ANEXO 11 – DEMONSTRAÇÃO DA VIABILIDADE DO PLANO DE CUSTEIO

### ANEXO 11.1. PROJEÇÃO DO CRESCIMENTO ANUAL DA RCL

| Exercício | Receita Corrente Líquida (RCL) | % Variação | Despesa de Pessoal (DP) | % Variação | % DP/RCL |
|---|---|---|---|---|---|
| 2019 | 958.867.934,76 | | 472.434.231,46 | | 49,27% |
| 2020 | 1.013.788.716,97 | 5,73% | 541.565.923,60 | 14,63% | 53,42% |
| 2021 | 1.168.146.526,18 | 15,23% | 563.747.513,53 | 4,10% | 48,26% |
| 2022 | 1.339.736.277,38 | 14,69% | 674.236.875,61 | 19,60% | 50,33% |
| 2023 | 1.502.599.605,78 | 12,16% | 875.590.948,51 | 29,86% | 58,27% |
| **% Média Anual da RCL (1)** | | **11,88%** | | **16,68%** | |
| **Inflação Média Anual pelo INPC-IBGE (2)** | | **6,21%** | | **6,21%** | |
| **% Médio Anual Acima da Inflação (1) - (2)** | | **5,35%** | | **9,86%** | |

### ANEXO 11.2. DADOS DO DTP 2023

| Item | Calculado | Informado |
|---|---|---|
| Contribuições do Ente + Parcelamentos (Ano: 2023) | | 87.287.192,94 |
| Despesas do RPPS- Benefícios e Administrativas (Ano: 2023) | | 205.700.894,99 |
| Despesa com Pessoal (exceto RPPS) | 754.270.867,44 | |
| Dívida Consolidada Líquida – DCL (sem déficit atuarial) | | 150.936.882,68 |
| Resultado Atuarial (sem plano de equacionamento) | | 1.138.389.403,07 |
| Média - RECEITA CORRENTE LÍQUIDA - RCL | 1.196.627.812,21 | |
| Média - DESPESA LÍQUIDA COM PESSOAL | 625.515.098,54 | |

www.pmfi.pr.gov.br

Este documento foi assinado eletronicamente por vários signatários.
Para verificar as assinaturas vá ao site https://sistemas.pmfi.pr.gov.br/rp/sidpublico/verificar e utilize o código 64078caf-b0fa-4e5b-8b10-170088c1fa8e.

## ANEXO 11.3. ANÁLISE DO QUOCIENTE DE ENDIVIDAMENTO

| Análise do Quociente de Endividamento | (Endividamento ÷ RCL) | Conclusão |
|---|---|---|
| Sem Considerar o Déficit Atuarial | 0,100450501 | Dentro do Limite de 1,2 x RCL |
| Incluindo o Déficit Atuarial | 0,858063772 | Dentro do Limite de 1,2 x RCL |

## ANEXO 11.4. PROJEÇÃO DAS DESPESAS DE PESSOAL E DA RCL

Ano-Base: 2024 Data-Base: 31/12/2023

| ANO | RECEITA CORRENTE LÍQUIDA - RCL | Despesa com Pessoal (exceto RPPS) | Pessoal Ativo Efetivo | Aposentadorias e Pensões | Contribuição Patronal | Contribuição Suplementar | Parcelamentos | Insuficiência ou Excedente Financeiro | Despesa com Pessoal - LRF | Evolução dos Recursos Garantidores |
|---|---|---|---|---|---|---|---|---|---|---|
| 2023 | 1.502.599.605,78 | 788.403.928,71 | 581.675.859,57 | 205.700.894,99 | 87.187.019,80 | 0,00 | 34.233.234,41 | 0,00 | 875.590.948,51 | 541.990.577,88 |
| 2024 | 1.582.940.536,51 | 866.141.739,12 | 390.978.728,81 | 250.488.055,30 | 92.302.391,00 | 0,00 | 73.737.570,02 | 39.711.817,52 | 998.155.947,64 | 576.097.069,48 |
| 2025 | 1.667.577.132,65 | 951.544.614,28 | 391.493.806,16 | 258.759.686,92 | 97.805.695,89 | 0,00 | 48.166.418,13 | 57.946.006,30 | 1.107.296.316,47 | 611.794.444,33 |
| 2026 | 1.756.739.074,66 | 1.045.368.341,09 | 389.898.470,61 | 268.839.230,96 | 103.163.792,46 | 0,00 | 48.166.418,13 | 68.097.768,79 | 1.216.629.902,34 | 655.768.394,26 |
| 2027 | 1.850.668.323,52 | 1.148.443.228,14 | 386.579.705,64 | 279.715.793,34 | 108.711.350,63 | 0,00 | 48.166.418,13 | 78.886.863,27 | 1.336.041.442,04 | 707.583.701,32 |
| 2028 | 1.949.619.777,40 | 1.261.681.453,73 | 379.490.501,42 | 292.923.368,71 | 114.143.412,47 | 0,00 | 48.166.418,13 | 86.706.342,39 | 1.462.531.208,59 | 765.629.831,13 |
| 2029 | 2.053.861.963,33 | 1.386.085.138,28 | 375.863.326,56 | 302.136.973,35 | 119.843.237,91 | 0,00 | 48.166.418,13 | 95.588.699,01 | 1.601.517.075,20 | 831.469.548,90 |
| 2030 | 2.163.677.765,96 | 1.522.755.212,80 | 369.228.915,47 | 313.160.168,68 | 125.380.910,86 | 0,00 | 48.166.418,13 | 104.222.971,89 | 1.752.359.095,54 | 904.381.069,06 |
| 2031 | 2.279.365.195,17 | 1.672.901.161,74 | 359.828.425,00 | 326.063.626,58 | 130.886.557,35 | 0,00 | 48.166.418,13 | 111.223.162,40 | 1.915.010.881,50 | 982.426.833,35 |
| 2032 | 2.401.238.194,84 | 1.837.851.726,56 | 353.094.020,02 | 335.388.654,68 | 136.430.649,27 | 0,00 | 48.166.418,13 | 117.492.626,27 | 2.091.775.002,09 | 1.067.823.270,57 |
| 2033 | 2.529.627.494,78 | 2.019.066.664,58 | 343.410.548,09 | 345.379.715,01 | 141.536.079,40 | 0,00 | 48.166.418,13 | 120.003.611,68 | 2.280.606.355,66 | 1.158.782.563,15 |
| 2034 | 2.664.881.508,26 | 2.218.149.667,41 | 336.373.888,92 | 351.619.346,70 | 146.716.518,36 | 0,00 | 48.166.418,13 | 127.578.299,83 | 2.492.444.485,60 | 1.255.518.257,90 |
| 2035 | 2.807.367.277,49 | 2.436.862.553,05 | 311.801.631,25 | 369.985.551,00 | 150.606.823,85 | 0,00 | 48.166.418,13 | 130.012.524,53 | 2.717.481.901,43 | 1.349.145.678,71 |
| 2036 | 2.957.471.469,66 | 2.677.140.857,41 | 298.939.523,55 | 376.934.697,16 | 149.367.889,98 | 0,00 | 48.166.418,13 | 129.609.266,11 | 2.956.118.013,50 | 1.440.698.186,73 |
| 2037 | 3.115.601.426,28 | 2.941.110.963,12 | 289.157.912,26 | 380.157.420,41 | 148.110.901,10 | 0,00 | 48.166.418,13 | 129.066.975,24 | 3.218.288.839,45 | 1.530.815.860,12 |
| 2038 | 3.282.186.268,59 | 3.231.108.917,36 | 279.769.689,86 | 382.554.399,06 | 146.846.926,94 | 0,00 | 48.166.418,13 | 127.313.404,59 | 3.505.269.248,88 | 1.620.250.506,44 |
| 2039 | 3.457.678.062,04 | 3.549.701.105,04 | 266.719.682,83 | 385.340.898,08 | 144.806.881,55 | 0,00 | 48.166.418,13 | 124.949.999,68 | 3.819.457.986,27 | 1.705.953.163,19 |
| 2040 | 3.642.553.043,11 | 3.899.706.960,48 | 252.467.623,82 | 387.315.459,58 | 142.308.942,77 | 0,00 | 48.166.418,13 | 121.951.867,88 | 4.163.967.771,14 | 1.787.225.766,16 |
| 2041 | 3.837.312.911,68 | 4.284.223.918,48 | 242.030.201,41 | 386.262.178,32 | 140.090.635,91 | 0,00 | 48.166.418,13 | 118.747.601,19 | 4.543.062.155,58 | 1.866.797.632,65 |
| 2042 | 4.042.486.192,47 | 4.706.654.825,52 | 233.047.995,52 | 383.697.860,68 | 137.767.018,31 | 0,00 | 48.166.418,13 | 115.347.586,80 | 4.959.769.430,63 | 1.945.767.061,06 |
| 2043 | 4.258.629.669,36 | 5.170.738.053,87 | 218.961.703,43 | 382.726.645,43 | 134.685.481,02 | 0,00 | 48.166.418,13 | 111.538.128,36 | 5.416.961.663,25 | 2.021.017.716,04 |
| 2044 | 4.486.329.896,34 | 5.680.580.584,91 | 204.916.420,75 | 380.750.629,02 | 131.281.754,90 | 0,00 | 48.166.418,13 | 107.545.744,53 | 5.919.408.084,35 | 2.092.439.736,87 |
| 2045 | 4.726.204.789,19 | 6.240.694.354,56 | 189.396.610,47 | 378.846.719,71 | 127.628.899,48 | 0,00 | 48.166.418,13 | 103.351.069,38 | 6.471.674.323,42 | 2.159.234.421,07 |
| 2046 | 4.978.905.302,45 | 6.856.036.182,37 | 174.814.511,20 | 375.386.615,79 | 123.858.186,01 | 0,00 | 48.166.418,13 | 98.962.660,26 | 7.078.857.028,64 | 2.222.377.950,50 |
| 2047 | 5.245.117.195,82 | 7.532.051.637,76 | 157.150.124,18 | 372.580.078,65 | 119.396.745,30 | 0,00 | 48.166.418,13 | 94.392.542,72 | 7.745.840.925,78 | 2.279.693.697,08 |
| 2048 | 5.525.562.895,18 | 8.274.723.231,43 | 138.300.335,36 | 369.690.129,76 | 114.700.395,74 | 0,00 | 48.166.418,13 | 89.655.109,54 | 8.479.078.736,71 | 2.330.437.620,78 |
| 2049 | 5.821.003.453,08 | 9.090.623.358,66 | 118.824.240,31 | 366.323.047,26 | 109.748.177,64 | 0,00 | 48.166.418,13 | 84.769.976,36 | 9.285.141.512,65 | 2.374.166.558,00 |
| 2050 | 6.132.240.613,94 | 9.986.972.462,72 | 102.179.647,53 | 360.873.041,58 | 105.105.617,12 | 0,00 | 48.166.418,13 | 79.759.560,62 | 10.171.837.640,46 | 2.413.128.236,32 |
| 2051 | 6.460.118.989,86 | 10.971.702.933,46 | 89.011.194,64 | 353.157.048,73 | 100.747.359,39 | 0,00 | 48.166.418,13 | 74.652.515,66 | 11.147.102.808,51 | 2.449.726.840,20 |
| 2052 | 6.805.528.352,60 | 12.053.529.306,25 | 75.831.306,72 | 344.979.547,67 | 96.326.497,34 | 0,00 | 48.166.418,13 | 69.480.825,93 | 12.219.336.629,53 | 2.484.153.565,73 |

Este documento foi assinado eletronicamente por vários signatários.
Para verificar as assinaturas vá ao site https://sistemas.pmfi.pr.gov.br/rp/sidpublico/verificar e utilize o código 64078caf-b0fa-4e5b-8b10-170088c1fa8e.

| ANO | RECEITA CORRENTE LÍQUIDA - RCL | Despesa com Pessoal (exceto RPPS) | Pessoal Ativo Efetivo | Aposentadorias e Pensões | Contribuição Patronal | Contribuição Suplementar | Parcelamentos | Insuficiência ou Excedente Financeiro | Despesa com Pessoal - LRF | Evolução dos Recursos Garantidores |
|---|---|---|---|---|---|---|---|---|---|---|
| 2053 | 7.169.406.048,21 | 13.242.025.382,73 | 62.038.302,08 | 336.744.352,78 | 91.723.337,61 | 0,00 | 48.166.418,13 | 64.279.206,80 | 13.398.027.927,14 | 2.515.962.201,78 |
| 2054 | 7.552.739.540,71 | 14.547.708.955,74 | 49.462.058,03 | 327.637.284,74 | 87.150.634,38 | 0,00 | 48.166.418,13 | 59.083.476,06 | 14.693.943.066,18 | 2.546.001.732,77 |
| 2055 | 7.956.569.091,81 | 15.982.134.888,29 | 39.969.375,66 | 316.726.706,31 | 82.952.792,11 | 0,00 | 48.166.418,13 | 53.929.738,70 | 16.119.017.419,10 | 2.576.675.597,49 |
| 2056 | 8.381.990.583,87 | 17.557.997.370,21 | 28.717.286,27 | 306.667.549,01 | 78.506.574,88 | 0,00 | 48.166.418,13 | 48.856.749,83 | 17.685.360.694,92 | 2.606.793.571,83 |
| 2057 | 8.830.158.493,88 | 19.289.242.257,50 | 23.395.477,33 | 293.466.928,18 | 74.809.919,91 | 0,00 | 48.166.418,13 | 43.906.616,90 | 19.407.958.794,31 | 2.640.851.241,57 |
| 2058 | 9.302.289.026,32 | 21.191.190.488,50 | 15.593.399,15 | 281.658.391,36 | 70.760.174,82 | 0,00 | 48.166.418,13 | 39.120.837,31 | 21.301.071.500,63 | 2.677.208.030,77 |

Observação: Os valores de 2023 foram os efetivamente observados e os demais foram projetados.

## ANEXO 11.5. PROJEÇÃO DO IMPACTO DA DP NA RCL

Ano-Base: 2024 Data-Base: 31/12/2023

| ANO | Impacto da Despesa Total de Pessoal na RCL | Relação com Limite Prudencial | Efetividade do Plano de Amortização | ANO | Impacto da Despesa Total de Pessoal na RCL | Relação com Limite Prudencial) | Efetividade do Plano de Amortização |
|---|---|---|---|---|---|---|---|
| 2023 | 58,27% | +13,59% | - | 2041 | 118,39% | +130,78% | +4,45% |
| 2024 | 63,06% | +22,92% | +6,29% | 2042 | 122,69% | +139,16% | +4,23% |
| 2025 | 66,40% | +29,44% | +6,20% | 2043 | 127,20% | +147,95% | +3,87% |
| 2026 | 69,26% | +35,00% | +7,19% | 2044 | 131,94% | +157,20% | +3,53% |
| 2027 | 72,19% | +40,73% | +7,90% | 2045 | 136,93% | +166,92% | +3,19% |
| 2028 | 75,02% | +46,23% | +8,20% | 2046 | 142,18% | +177,15% | +2,92% |
| 2029 | 77,98% | +52,00% | +8,60% | 2047 | 147,68% | +187,87% | +2,58% |
| 2030 | 80,99% | +57,87% | +8,77% | 2048 | 153,45% | +199,13% | +2,23% |
| 2031 | 84,02% | +63,77% | +8,63% | 2049 | 159,51% | +210,94% | +1,88% |
| 2032 | 87,11% | +69,81% | +8,69% | 2050 | 165,87% | +223,34% | +1,64% |
| 2033 | 90,16% | +75,74% | +8,52% | 2051 | 172,55% | +236,36% | +1,52% |
| 2034 | 93,53% | +82,32% | +8,35% | 2052 | 179,55% | +250,00% | +1,41% |
| 2035 | 96,80% | +88,69% | +7,46% | 2053 | 186,88% | +264,28% | +1,28% |
| 2036 | 99,95% | +94,84% | +6,79% | 2054 | 194,55% | +279,24% | +1,19% |
| 2037 | 103,30% | +101,36% | +6,26% | 2055 | 202,59% | +294,91% | +1,20% |
| 2038 | 106,80% | +108,18% | +5,84% | 2056 | 210,99% | +311,29% | +1,17% |
| 2039 | 110,46% | +115,33% | +5,29% | 2057 | 219,79% | +328,44% | +1,31% |
| 2040 | 114,31% | +122,84% | +4,76% | 2058 | 228,99% | +346,37% | +1,38% |

Este documento foi assinado eletronicamente por vários signatários.
Para verificar as assinaturas vá ao site https://sistemas.pmfi.pr.gov.br/rp/sidpublico/verificar e utilize o código 64078caf-b0fa-4e5b-8b10-170088c1fa8e.

www.pmfi.pr.gov.br

**LDO 2025**

# ANEXO III – RISCOS FISCAIS

## 1. RISCOS FISCAIS

Este demonstrativo tem como objetivo, dimensionar as possibilidades de passivos contingentes ou eventos provenientes das obrigações financeiras do município, que impactem negativamente as contas públicas, **não previstas** nos programas de trabalho desta Lei de Diretrizes Orçamentárias.

De modo abrangente, as obrigações financeiras podem ser aquelas estabelecidas por lei e contrato, as de ocorrência certa, previsíveis e estão incluídos nas ações desta Lei de Diretrizes Orçamentárias e aquelas associadas a algum evento que pode ou não acontecer, e cuja a probabilidade de ocorrência são difíceis de prever, os quais integram este Anexo.

Os Riscos Orçamentários referem-se à possibilidade de as obrigações explícitas diretas sofrerem impactos negativos devido a fatores tais como as receitas previstas não se realizarem ou à necessidade de execução de despesas inicialmente não fixadas ou orçadas a menor:

O maior risco para 2025 é o impacto das projeções econômicas.

Sob o ponto de vista fiscal, as obrigações explícitas contingentes estão todas previstas nas Projeções de Despesas, dos quais destacamos:

- Quanto a Precatórios, o município está no Regime Especial de Pagamento, logo o pagamento será fixado dentro no percentual da RCL;
- Não há registro de nenhuma dívida que esteja em processo de reconhecimento, a não ser os decorrentes da Extinção da Fundação Municipal da Saúde;

| MUNICÍPIO DE FOZ DO IGUAÇU | | | |
|---|---|---|---|
| LEI DE DIRETRIZES ORÇAMENTÁRIAS | | | |
| ANEXO DE RISCOS FISCAIS | | | |
| **DEMONSTRATIVO DE RISCOS FISCAIS E PROVIDÊNCIAS** | | | |
| 2025 | | | |
| ARF (LRF, art 4º, § 3º) | | | R$ 1,00 |
| **PASSIVOS CONTINGENTES** | | **PROVIDÊNCIAS** | |
| Assistências Diversas (Catástrofes Naturais, Epidemias) | 1.000.000,00 | Abertura de créditos adicionais a partir da Reserva de Contingência | 1.000.000,00 |
| Sentenças Judiciais de Pequeno Valor decorrentes da Extinção Fundação Municipal de Saúde | 2.000.000,00 | Limitação de Empenho nos Investimentos | 2.000.000,00 |
| Assunção de Passivos da Extinção Fundação Municipal de Saúde | 5.000.000,00 | Limitação de Empenho no Serviços de Terceiros e Pessoal e Encargos Sociais | 5.000.000,00 |
| **SUBTOTAL** | **6.000.000,00** | **SUBTOTAL** | **6.000.000,00** |
| | | | |
| **DEMAIS RISCOS FISCAIS PASSIVOS** | | **PROVIDÊNCIAS** | |
| Descrição | Valor | Descrição | Valor |
| Discrepância de Projeções (Diminuição crescimento do PIB em 1% do projetado) | 18.687.657,92 | Limitação de Empenho nos Investimentos | 18.687.657,92 |
| **SUBTOTAL** | **18.687.657,92** | **SUBTOTAL** | **18.687.657,92** |



Assinado digitalmente por SALETE APARECIDA DE OLIVEIRA HORST:72398302920
CPF: (72398302920)
Data: 08/07/2024 12:50

Assinado digitalmente por FRANCISCO LACERDA BRASILEIRO:53736656491
CPF: (53736656491)
Data: 08/07/2024 01:39

Assinado digitalmente por EDSON LUIZ PAGNUSSAT
CPF: (04139947918)
Data: 09/07/2024 09:59

Este documento foi assinado digitalmente por vários signatários.
Para verificar as assinaturas vá ao site https://sistemas.pmfi.pr.gov.br/rp/sidpublico/verificar e utilize o código 64078caf-b0fa-4e5b-8b10-170088c1fa8e.

# PROTOCOLO DE ASSINATURA(S)

Tipo: **LEI**

Número: **5.447/2024**

Assunto: **DISPÕE SOBRE AS DIRETRIZES PARA A ELABORAÇÃO E A EXECUÇÃO DA LEI ORÇAMENTÁRIA DE 2025 E DÁ OUTRAS PROVIDÊNCIAS.**

O documento acima foi proposto para assinatura eletrônica na plataforma **SID** de assinaturas.
Para verificar as assinaturas clique no link:

https://sistemas.pmfi.pr.gov.br/rp/sidpublico/verificar?codigo=64078caf-b0fa-4e5b-8b10-170088c1fa8e

e utilize o código abaixo para verificar se este documento é válido.

## Código para verificação:
## 64078caf-b0fa-4e5b-8b10-170088c1fa8e

### Hash do Documento

**63917CBF99D1026D482CD88FA04E15112E7DC79ADE3E92941434C650ED97DD13**

### Anexos

1 - 2025 LDO - ANEXO I - METAS E PRIORIDADES ASS.pdf - **344c3acf-86af-4abc-a912-1cfabd84c48b**
2 - LDO 2025 ANEXO II - METAS FISCAIS 2025 ASS - CALCULO ATUARIAL.pdf - **253f4632-ce64-41b5-bb84-f96c30df1413**
3 - LDO 2025 - ANEXO III - RISCOS FISCAIS ASS.pdf - **40c16bbd-bdce-4bfe-9524-2ff21c72aafc**
5447 - LDO - 2025 - MENSAGEM 036-2024.doc - **609125be-1bba-47af-aaa1-02c514f9dc18**
5447 - LDO - 2025 - MENSAGEM 036-2024.pdf - **69e3bfdf-76bb-4138-a2b4-25e25d2fd233**

O(s) nome(s) indicado(s) para assinatura, bem como seu(s) status em 10/07/2024 é(são) :

Francisco Lacerda Brasileiro (Signatário) - CPF: ***36656491** em 08/07/2024 13:39:38 - OK
**Tipo:** Assinatura Digital

EDSON LUIZ PAGNUSSAT (Signatário) - CPF: ***39947918** em 09/07/2024 9:59:28 - OK
**Tipo:** Assinatura Digital

SALETE APARECIDA DE OLIVEIRA HORST (Signatário) - CPF: ***98302920** em 08/07/2024 12:51:07 - OK
**Tipo:** Assinatura Digital

Publicado no Diário Oficial
Edição: 4994 - Data: 09/07/2024

**A ASSINATURA ELETRÔNICA DESTE DOCUMENTO ESTÁ AMPARADA PELO:**

DECRETO Nº 28.900, DE 20 DE JANEIRO DE 2021.

LEI Nº 4536 , DE 4 DE SETEMBRO DE 2017.

Autoriza a utilização do meio eletrônico para a gestão dos processos administrativos e de documentos de arquivo , produzidos nos termos das Leis nºs 3.971, de 17 de abril de 2012 e 4.057, de 19 de dezembro de 2012, no âmbito dos órgãos da Administração Pública Direta , Autárquica e Fundacional do Município de Foz do Iguaçu.